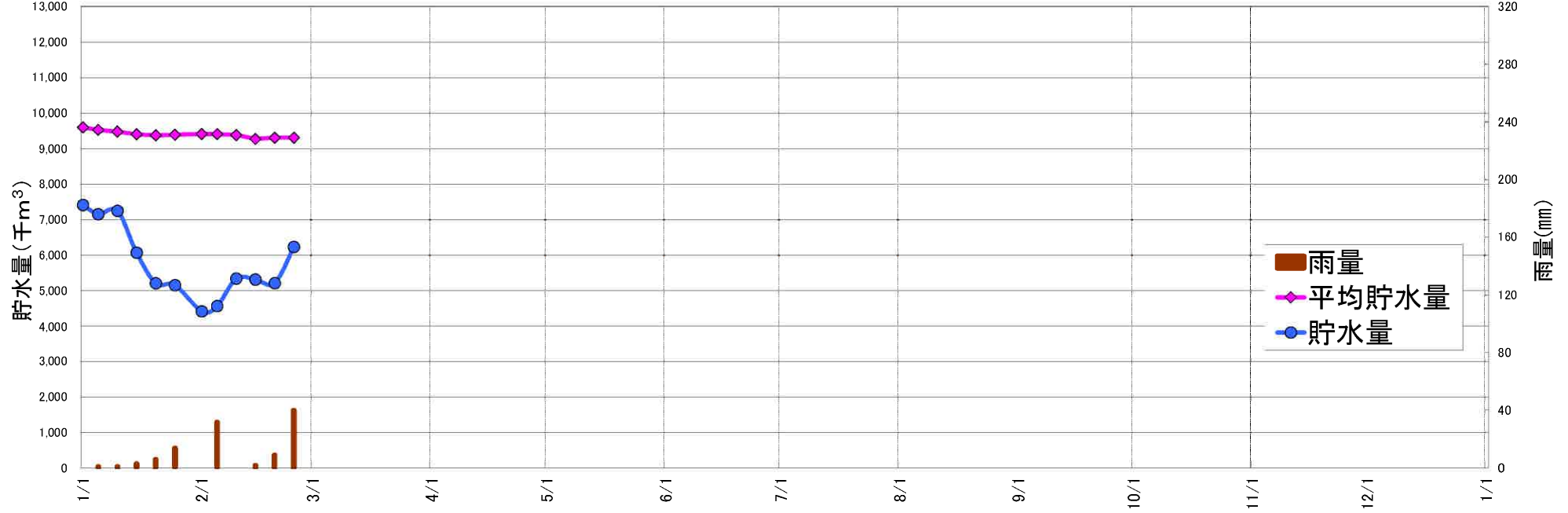


三川ダム貯水状況(令和6年)

速報値

1月雨量 29 mm 平年 39 mm 平年比 75%	2月雨量 43 mm 平年 46 mm 平年比 94%	3月雨量 0 mm 平年 82 mm 平年比 0%	4月雨量 0 mm 平年 94 mm 平年比 0%	5月雨量 0 mm 平年 122 mm 平年比 0%	6月雨量 0 mm 平年 175 mm 平年比 0%	7月雨量 0 mm 平年 222 mm 平年比 0%	8月雨量 0 mm 平年 124 mm 平年比 0%	9月雨量 0 mm 平年 150 mm 平年比 0%	10月雨量 0 mm 平年 97 mm 平年比 0%	11月雨量 0 mm 平年 57 mm 平年比 0%	12月雨量 0 mm 平年 49 mm 平年比 0%
--------------------------------------	--------------------------------------	------------------------------------	------------------------------------	-------------------------------------	-------------------------------------	-------------------------------------	-------------------------------------	-------------------------------------	-------------------------------------	-------------------------------------	-------------------------------------



月日	貯水量	貯水率	平均貯水量	雨量
R6/1/1	7,412	60.2%	9,596	
5	7,150	58.1%	9,527	1
10	7,244	58.9%	9,477	1
15	6,066	49.3%	9,400	3
20	5,202	42.3%	9,372	6
25	5,149	41.8%	9,393	14
2/1	4,413	37.1%	9,410	32
5	4,561	35.9%	9,404	
10	5,336	43.4%	9,380	
15	5,308	43.1%	9,270	2
20	5,206	42.3%	9,306	9
25	6,231	50.6%	9,305	40
3/1				
5				
10				
15				
20				
25				
4/1				
5				
10				
15				
20				
25				
5/1				
5				
10				
15				
20				
25				
6/1				
5				
10				
15				
20				
25				
7/1				
5				
10				
15				
20				
25				
8/1				
5				
10				
15				
20				
25				
9/1				
5				
10				
15				
20				
25				
10/1				
5				
10				
15				
20				
25				
11/1				
5				
10				
15				
20				
25				
12/1				
5				
10				
15				
20				
25				
R7.1.1				

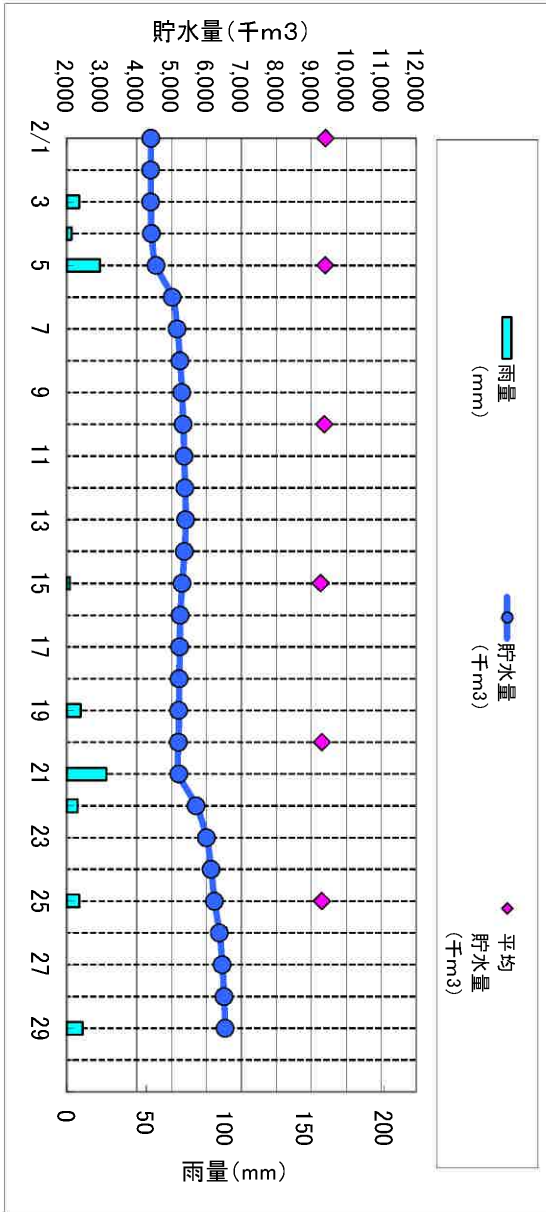
貯水量：当日9:00現在(千m3)
 雨量：半旬毎の雨量合計(mm)
 平均貯水量：当日9:00における過去10年(H25～R4)の平均値(千m³)
 平年：1993(H5)～2022(R4)の30年間の平均値

三川ダム状況(令和6年2月)

月 日	貯水量 (千m ³)	貯水 率 (%)	平均 貯水量 (千m ³)	雨量 (m m)
2/1	4,413	35.9	9,410	0
2	4,409	35.8		0
3	4,409	35.8		8
4	4,431	36.0		3
5	4,561	37.1	9,404	21
6	5,023	40.8		0
7	5,165	42.0		0
8	5,247	42.6		0
9	5,300	43.1		0
10	5,336	43.4	9,380	0
11	5,365	43.6		0
12	5,389	43.8		0
13	5,410	44.0		0
14	5,373	43.7		0
15	5,308	43.1	9,270	2
16	5,255	42.7		0
17	5,239	42.6		0
18	5,222	42.4		0
19	5,210	42.3	9,306	9
20	5,206	42.3		0
21	5,214	42.4		25
22	5,709	46.4		7
23	6,004	48.8		0
24	6,138	49.9		0
25	6,231	50.6	9,305	8
26	6,376	51.8		0
27	6,455	52.5		0
28	6,505	52.9		0
29	6,534	53.1		10
			#N/A	

雨量(mm)	93
平年(mm)	46
平年比(%)	202

貯水量は午前9時の値



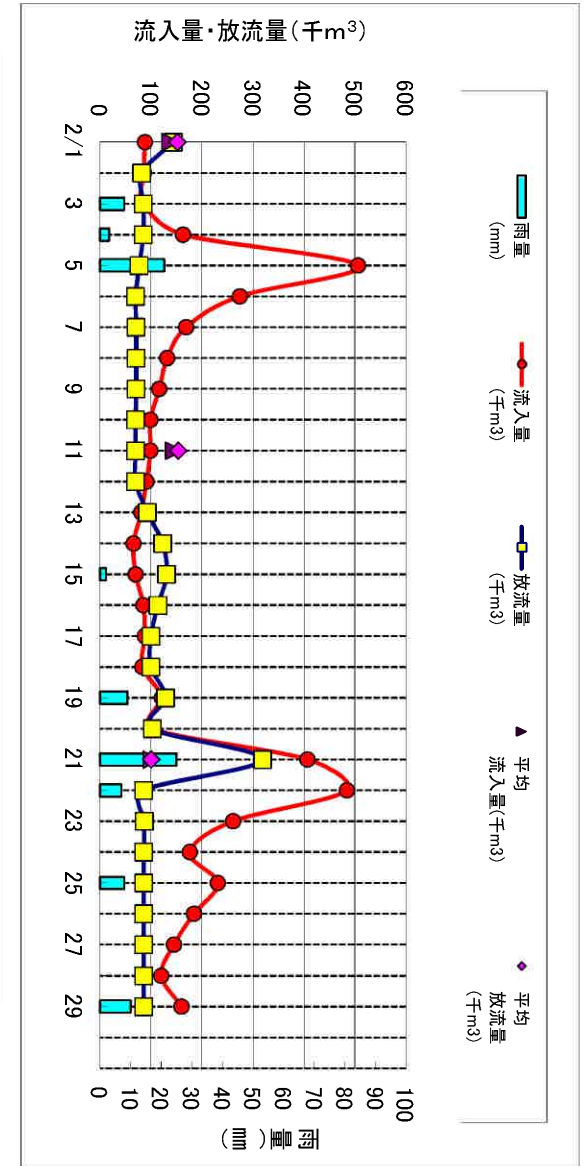
月 日	雨量 (mm)	流入量 (千m ³)	平均 流入量 (千m ³)	放流量 (千m ³)	平均 放流量 (千m ³)	補給 量(千 m ³)
2/1	0	88		144		56
2	0	86	138	82	152	-4
3	8	85		85		0
4	3	163		85		-78
5	21	506		77		-429
6	0	274		70		-204
7	0	169	71	-98		
8	0	132	71	-61		
9	0	116	71	-45		
10	0	99	70	-29		
11	0	99	70	-29		
12	0	91	70	-21		
13	0	81	93	12		
14	0	66	123	57		
15	2	70	131	61		
16	0	85	114	29		
17	0	88	100	12		
18	0	83	100	17		
19	9	121	129	8		
20	0	103	103	0		
21	25	407	319	-88		
22	7	484	86	-398		
23	0	261	87	-174		
24	0	176	86	-90		
25	8	231	86	-145		
26	0	184	86	-98		
27	0	145	86	-59		
28	0	120	86	-34		
29	10	160	86	-74		

流入量: 日量(千m³/日)

放流量: 日量(千m³/日)

平均流入量: 過去10年(H25~R4)の旬別平均流入量

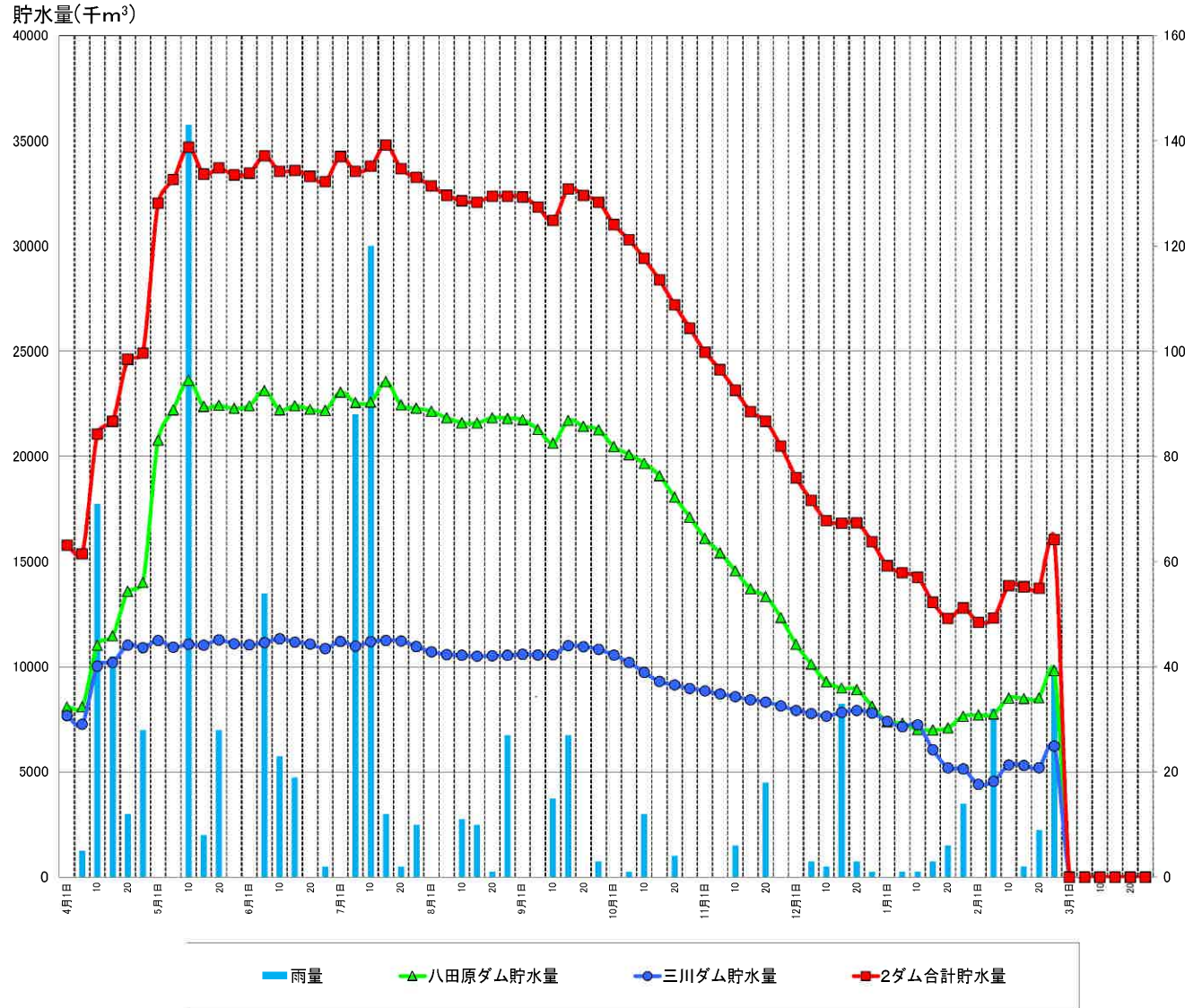
平均放流量: 過去10年(H25~R4)の旬別平均放流量



八田原ダム、三川ダムの貯水状況(令和5年度)

項目 月日	八田原ダム			三川ダム		2ダム合計		雨量 三川 (mm)	備考
	貯水位 EL. (m)	貯水量 (千m ³)	貯水 率	貯水量 (千m ³)	貯水率	貯水量 (千m ³)	貯水率		
4月1日	220.77	8,096	35.2%	7,686	62.5%	15,782	44.7%	0	
5	220.77	8,096	35.2%	7,274	59.1%	15,370	43.5%	5	
10	224.35	11,030	48.0%	10,034	81.5%	21,064	59.7%	71	
15	224.82	11,467	49.9%	10,203	82.9%	21,670	61.4%	42	
20	227.00	13,582	59.1%	11,030	89.6%	24,612	69.7%	12	
25	227.42	14,010	60.9%	10,913	88.7%	24,923	70.6%	28	
5月1日	233.30	20,782	90.4%	11,249	91.4%	32,031	90.7%	0	
5	234.42	22,223	96.6%	10,935	88.9%	33,158	93.9%	0	
10	235.45	23,618	102.7%	11,074	90.0%	34,692	98.3%	143	
15	234.54	22,384	97.3%	11,030	89.6%	33,414	94.6%	8	
20	234.57	22,424	97.5%	11,278	91.6%	33,702	95.5%	28	
25	234.46	22,277	96.9%	11,096	90.2%	33,373	94.5%	0	
6月1日	234.56	22,411	97.4%	11,044	89.7%	33,455	94.8%	0	
5	235.09	23,124	100.5%	11,154	90.6%	34,278	97.1%	54	
10	234.42	22,223	96.6%	11,329	92.1%	33,552	95.0%	23	
15	234.56	22,411	97.4%	11,176	90.8%	33,587	95.1%	19	
20	234.43	22,237	96.7%	11,081	90.0%	33,318	94.4%	0	
25	234.39	22,183	96.4%	10,869	88.3%	33,052	93.6%	2	
7月1日	235.04	23,055	100.2%	11,205	91.1%	34,260	97.0%	0	
5	234.67	22,558	98.1%	10,986	89.3%	33,544	95.0%	88	
10	234.69	22,585	98.2%	11,198	91.0%	33,783	95.7%	120	
15	235.40	23,550	102.4%	11,249	91.4%	34,799	98.6%	12	
20	234.58	22,438	97.6%	11,227	91.2%	33,665	95.4%	2	
25	234.47	22,290	96.9%	10,964	89.1%	33,254	94.2%	10	
8月1日	234.36	22,143	96.3%	10,711	87.0%	32,854	93.1%	0	
5	234.13	21,835	94.9%	10,580	86.0%	32,415	91.8%	0	
10	233.95	21,598	93.9%	10,548	85.7%	32,146	91.0%	11	
15	233.94	21,586	93.9%	10,502	85.3%	32,088	90.9%	10	
20	234.13	21,835	94.9%	10,528	85.6%	32,363	91.7%	1	
25	234.11	21,808	94.8%	10,548	85.7%	32,356	91.6%	27	
9月1日	234.06	21,741	94.5%	10,593	86.1%	32,334	91.6%	0	
5	233.70	21,284	92.5%	10,567	85.9%	31,851	90.2%	0	
10	233.18	20,631	89.7%	10,574	85.9%	31,205	88.4%	15	
15	234.03	21,701	94.4%	11,008	89.5%	32,709	92.6%	27	
20	233.82	21,435	93.2%	10,957	89.0%	32,392	91.7%	0	
25	233.68	21,259	92.4%	10,828	88.0%	32,087	90.9%	3	
10月1日	233.05	20,468	89.0%	10,554	85.8%	31,022	87.9%	0	
5	232.75	20,091	87.4%	10,203	82.9%	30,294	85.8%	1	
10	232.42	19,677	85.6%	9,734	79.1%	29,411	83.3%	12	
15	231.94	19,079	83.0%	9,304	75.6%	28,383	80.4%	0	
20	231.08	18,068	78.6%	9,140	74.3%	27,208	77.1%	4	
25	230.27	17,116	74.4%	8,975	72.9%	26,091	73.9%	0	
11月1日	229.37	16,106	70.0%	8,852	71.9%	24,958	70.7%	0	
5	228.74	15,414	67.0%	8,705	70.7%	24,119	68.3%	0	
10	227.96	14,560	63.3%	8,581	69.7%	23,141	65.5%	6	
15	227.12	13,704	59.6%	8,434	68.5%	22,138	62.7%	0	
20	226.76	13,338	58.0%	8,327	67.7%	21,665	61.4%	18	
25	225.76	12,341	53.7%	8,144	66.2%	20,485	58.0%	0	
12月1日	224.39	11,067	48.1%	7,928	64.4%	18,995	53.8%	0	
5	223.32	10,133	44.1%	7,778	63.2%	17,911	50.7%	3	
10	222.31	9,286	40.4%	7,654	62.2%	16,940	48.0%	2	
15	221.96	8,996	39.1%	7,832	63.6%	16,828	47.7%	33	
20	221.85	8,913	38.8%	7,928	64.4%	16,841	47.7%	3	
25	220.82	8,134	35.4%	7,805	63.4%	15,939	45.1%	1	
1月1日	219.82	7,391	32.1%	7,412	60.2%	14,803	41.9%	0	
5	219.71	7,316	31.8%	7,150	58.1%	14,466	41.0%	1	
10	219.27	7,015	30.5%	7,244	58.9%	14,259	40.4%	1	
15	219.25	7,002	30.4%	6,066	49.3%	13,068	37.0%	3	
20	219.39	7,097	30.9%	5,202	42.3%	12,299	34.8%	6	
25	220.18	7,650	33.3%	5,149	41.8%	12,799	36.3%	14	
2月1日	220.25	7,703	33.5%	4,413	35.9%	12,116	34.3%	0	
5	220.32	7,756	33.7%	4,561	37.1%	12,317	34.9%	32	
10	221.33	8,519	37.0%	5,336	43.4%	13,855	39.2%	0	
15	221.30	8,497	36.9%	5,308	43.1%	13,805	39.1%	2	
20	221.34	8,527	37.1%	5,206	42.3%	13,733	38.9%	9	
25	222.95	9,823	42.7%	6,231	50.6%	16,054	45.5%	40	
3月1日									
5									
10									
15									
20									
25									
4月1日									

八田原ダム、三川ダムの貯水状況グラフ(令和5年度)



※三川雨量は半旬計, その他の数値は当日午前9時の値を使用
 ※貯水率は八田原ダム23000千t, 三川ダム12306千tを満水として計算

雨量…1日の場合 前月26日～1日
 5日の場合 2日～5日

速報値

令和6年

期 間	令和6年						過去5年 平均	令和6年				期 間
	H31 三川	R 2 三川	R 3 三川	R 4 三川	R 5 三川	R 6 三川		R 6 賀茂	R 6 甲山	R 6 七社		
01	01-10	0	15	0	0	1	3.2	2	2	3	1	01-10
	11-20	3	1	2	4	16	5.2	9	11	8	4	01 11-20
	21-31	15	52	36	6	5	22.8	18	19	18	14	01 21-31
02	01-10	8	1	12	2	5	5.6	32	33	32	29	02 01-10
	11-20	12	26	21	2	25	17.2	11	14	12	13	02 11-20
	21-29	13	18	10	2	0	8.6	0	0	0	0	02 21-28
03	01-10	49	59	27	16	5	31.2					03 01-10
	11-20	23	6	10	42	34	23.0					03 11-20
	21-31	4	31	28	31	17	22.2					03 21-31
04	01-10	30	41	15	0	76	32.4					04 01-10
	11-20	4	124	24	80	54	57.2					04 11-20
	21-30	45	1	61	82	93	56.4					04 21-30
05	01-10	4	35	20	0	143	40.4					05 01-10
	11-20	26	73	104	34	36	54.6					05 11-20
	21-31	7	7	36	3	56	21.8					05 21-31
06	01-10	42	6	44	51	77	44.0					06 01-10
	11-20	30	171	70	20	19	62.0					06 11-20
	21-30	22	30	28	20	81	36.2					06 21-30
07	01-10	47	184	133	24	208	119.2					07 01-10
	11-20	151	131	77	145	14	103.6					07 11-20
	21-31	63	68	0	5	10	29.2					07 21-31
08	01-10	7	0	60	5	11	16.6					08 01-10
	11-20	65	12	450	135	11	134.6					08 11-20
	21-31	117	2	5	26	31	36.2					08 21-31
09	01-10	23	24	165	22	15	49.8					09 01-10
	11-20	6	53	55	133	27	54.8					09 11-20
	21-30	26	67	1	34	3	26.2					09 21-30
10	01-10	31	12	0	19	13	15.0					10 01-10
	11-20	39	12	3	0	4	11.6					10 11-20
	21-31	65	54	15	0	9	28.6					10 21-31
11	01-10	0	23	42	2	6	14.6					11 01-10
	11-20	11	0	0	5	18	6.8					11 11-20
	21-30	0	6	47	30	3	17.2					11 21-30
12	01-10	13	0	0	0	5	3.6					12 01-10
	11-20	10	0	14	1	36	12.2					12 11-20
	21-31	15	29	1	13	4	12.4					12 21-31
合 計	1,026	1,374	1,616	994	1,171	1,236						合 計

