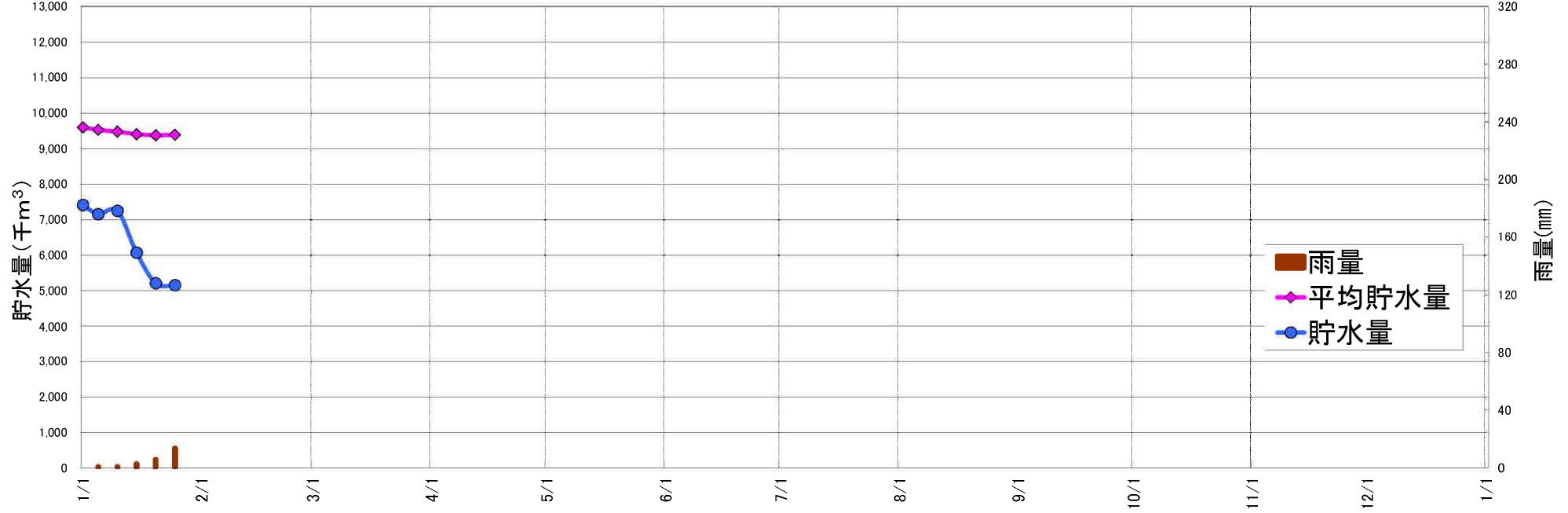


三川ダム貯水状況(令和6年)

速報値

1月雨量 29 mm 平年 39 mm 平年比 75%	2月雨量 0 mm 平年 46 mm 平年比 0%	3月雨量 0 mm 平年 82 mm 平年比 0%	4月雨量 0 mm 平年 94 mm 平年比 0%	5月雨量 0 mm 平年 122 mm 平年比 0%	6月雨量 0 mm 平年 175 mm 平年比 0%	7月雨量 0 mm 平年 222 mm 平年比 0%	8月雨量 0 mm 平年 124 mm 平年比 0%	9月雨量 0 mm 平年 150 mm 平年比 0%	10月雨量 0 mm 平年 97 mm 平年比 0%	11月雨量 0 mm 平年 57 mm 平年比 0%	12月雨量 0 mm 平年 49 mm 平年比 0%
--------------------------------------	------------------------------------	------------------------------------	------------------------------------	-------------------------------------	-------------------------------------	-------------------------------------	-------------------------------------	-------------------------------------	-------------------------------------	-------------------------------------	-------------------------------------



月日	貯水量	貯水率	平均貯水量	雨量
R6/1/1	7,412	60.2%	9,596	
5	7,150	58.1%	9,527	1
10	7,244	58.9%	9,477	1
15	6,066	49.3%	9,400	3
20	5,202	42.3%	9,372	6
25	5,149	41.8%	9,393	14
2/1				
5				
10				
15				
20				
25				
3/1				
5				
10				
15				
20				
25				
4/1				
5				
10				
15				
20				
25				
5/1				
5				
10				
15				
20				
25				
6/1				
5				
10				
15				
20				
25				
7/1				
5				
10				
15				
20				
25				
8/1				
5				
10				
15				
20				
25				
9/1				
5				
10				
15				
20				
25				
10/1				
5				
10				
15				
20				
25				
11/1				
5				
10				
15				
20				
25				
12/1				
5				
10				
15				
20				
25				
R7.1.1				

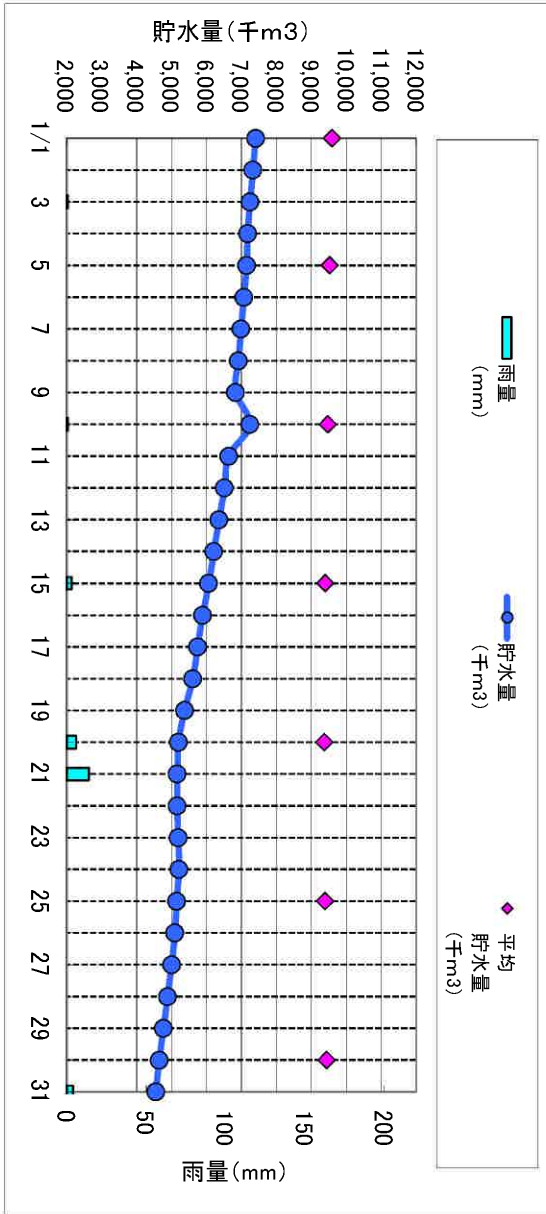
貯水量：当日9:00現在(千m3)
 雨量：半旬毎の雨量合計(mm)
 平均貯水量：当日9:00における過去10年(H25～R4)の平均値(千m³)
 平年：1993(H5)～2022(R4)の30年間の平均値

三川ダム状況(令和6年1月)

月日	貯水量 (千m ³)	貯水率 (%)	平均貯水量 (千m ³)	雨量 (mm)
1/1	7,412	60.2	9,596	0
2	7,331	59.6		0
3	7,249	58.9		1
4	7,180	58.3		0
5	7,150	58.1	9,527	0
6	7,072	57.5		0
7	6,993	56.8		0
8	6,914	56.2		0
9	6,835	55.5		0
10	7,244	58.9	9,477	1
11	6,638	53.9		0
12	6,519	53.0		0
13	6,362	51.7		0
14	6,214	50.5		0
15	6,066	49.3	9,400	3
16	5,892	47.9		0
17	5,749	46.7		0
18	5,611	45.6		0
19	5,377	43.7		0
20	5,202	42.3	9,372	6
21	5,169	42.0		14
22	5,165	42.0		0
23	5,194	42.2		0
24	5,218	42.4		0
25	5,149	41.8	9,393	0
26	5,100	41.4		0
27	5,006	40.7		0
28	4,888	39.7		0
29	4,770	38.8		0
30	4,651	37.8	9,439	0
31	4,554	37.0		4

雨量(mm)	29
平年(mm)	39
平年比(%)	74

貯水量は午前9時の値



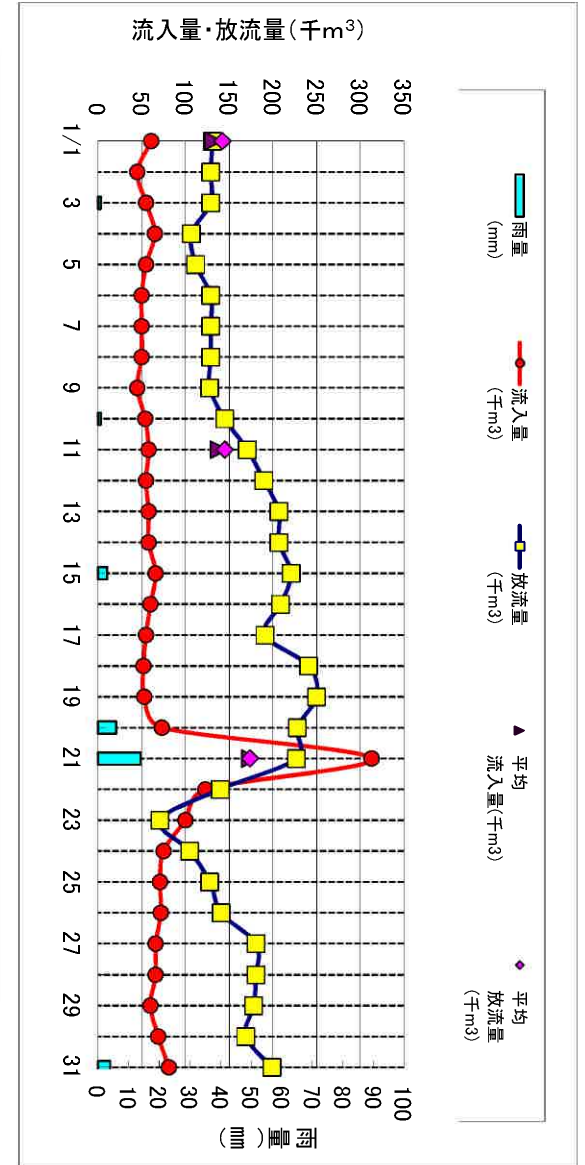
月日	雨量 (mm)	流入量 (千m ³)	平均 流入量 (千m ³)	放流量 (千m ³)	平均 放流量 (千m ³)	補給 量(千 m ³)
1/1	0	61		131		70
2	0	45		129		84
3	1	55		129		74
4	0	65		107		42
5	0	55	132	112	142	57
6	0	50		129		79
7	0	50		129		79
8	0	50		129		79
9	0	45		128		83
10	1	54		145		91
11	0	58		171		113
12	0	55		190		135
13	0	58		207		149
14	0	58		207		149
15	3	66	139	221	145	155
16	0	60		209		149
17	0	55		191		136
18	0	52		241		189
19	0	53		250		197
20	6	73		228		155
21	14	313		227		-86
22	0	123		140		17
23	0	100		71		-29
24	0	75		105		30
25	0	71		128		57
26	0	72	174	141	174	69
27	0	66		181		115
28	0	66		181		115
29	0	60		178		118
30	0	69		169		100
31	4	81		199		118

流入量: 日量(千m³/日)

放流量: 日量(千m³/日)

平均流入量: 過去10年(H25~R4)の旬別平均流入量

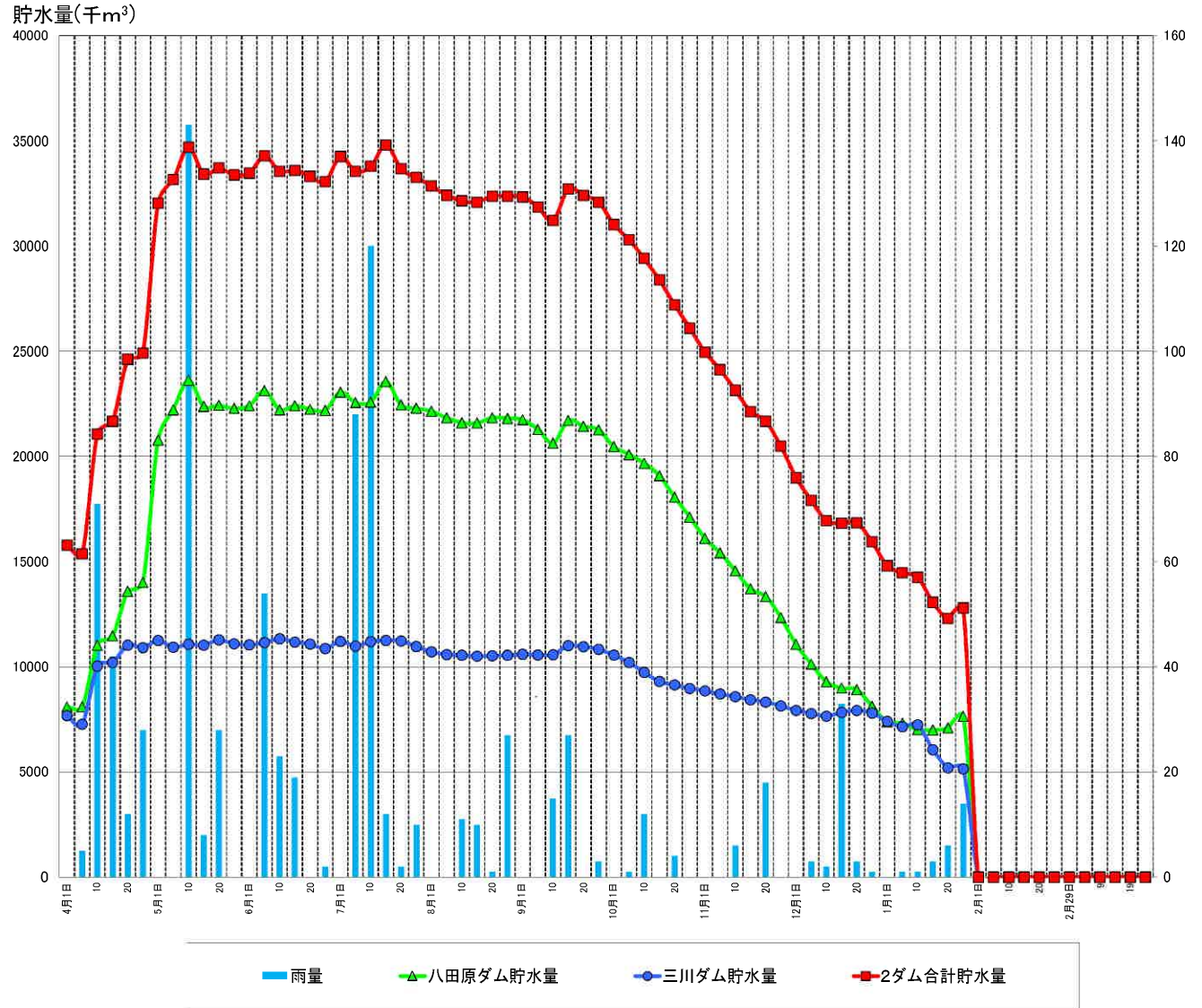
平均放流量: 過去10年(H25~R4)の旬別平均放流量



八田原ダム、三川ダムの貯水状況(令和5年度)

項目 月日	八田原ダム			三川ダム		2ダム合計		雨量 三川 (mm)	備考
	貯水位 EL. (m)	貯水量 (千m ³)	貯水 率	貯水量 (千m ³)	貯水率	貯水量 (千m ³)	貯水率		
4月1日	220.77	8,096	35.2%	7,686	62.5%	15,782	44.7%	0	
5	220.77	8,096	35.2%	7,274	59.1%	15,370	43.5%	5	
10	224.35	11,030	48.0%	10,034	81.5%	21,064	59.7%	71	
15	224.82	11,467	49.9%	10,203	82.9%	21,670	61.4%	42	
20	227.00	13,582	59.1%	11,030	89.6%	24,612	69.7%	12	
25	227.42	14,010	60.9%	10,913	88.7%	24,923	70.6%	28	
5月1日	233.30	20,782	90.4%	11,249	91.4%	32,031	90.7%	0	
5	234.42	22,223	96.6%	10,935	88.9%	33,158	93.9%	0	
10	235.45	23,618	102.7%	11,074	90.0%	34,692	98.3%	143	
15	234.54	22,384	97.3%	11,030	89.6%	33,414	94.6%	8	
20	234.57	22,424	97.5%	11,278	91.6%	33,702	95.5%	28	
25	234.46	22,277	96.9%	11,096	90.2%	33,373	94.5%	0	
6月1日	234.56	22,411	97.4%	11,044	89.7%	33,455	94.8%	0	
5	235.09	23,124	100.5%	11,154	90.6%	34,278	97.1%	54	
10	234.42	22,223	96.6%	11,329	92.1%	33,552	95.0%	23	
15	234.56	22,411	97.4%	11,176	90.8%	33,587	95.1%	19	
20	234.43	22,237	96.7%	11,081	90.0%	33,318	94.4%	0	
25	234.39	22,183	96.4%	10,869	88.3%	33,052	93.6%	2	
7月1日	235.04	23,055	100.2%	11,205	91.1%	34,260	97.0%	0	
5	234.67	22,558	98.1%	10,986	89.3%	33,544	95.0%	88	
10	234.69	22,585	98.2%	11,198	91.0%	33,783	95.7%	120	
15	235.40	23,550	102.4%	11,249	91.4%	34,799	98.6%	12	
20	234.58	22,438	97.6%	11,227	91.2%	33,665	95.4%	2	
25	234.47	22,290	96.9%	10,964	89.1%	33,254	94.2%	10	
8月1日	234.36	22,143	96.3%	10,711	87.0%	32,854	93.1%	0	
5	234.13	21,835	94.9%	10,580	86.0%	32,415	91.8%	0	
10	233.95	21,598	93.9%	10,548	85.7%	32,146	91.0%	11	
15	233.94	21,586	93.9%	10,502	85.3%	32,088	90.9%	10	
20	234.13	21,835	94.9%	10,528	85.6%	32,363	91.7%	1	
25	234.11	21,808	94.8%	10,548	85.7%	32,356	91.6%	27	
9月1日	234.06	21,741	94.5%	10,593	86.1%	32,334	91.6%	0	
5	233.70	21,284	92.5%	10,567	85.9%	31,851	90.2%	0	
10	233.18	20,631	89.7%	10,574	85.9%	31,205	88.4%	15	
15	234.03	21,701	94.4%	11,008	89.5%	32,709	92.6%	27	
20	233.82	21,435	93.2%	10,957	89.0%	32,392	91.7%	0	
25	233.68	21,259	92.4%	10,828	88.0%	32,087	90.9%	3	
10月1日	233.05	20,468	89.0%	10,554	85.8%	31,022	87.9%	0	
5	232.75	20,091	87.4%	10,203	82.9%	30,294	85.8%	1	
10	232.42	19,677	85.6%	9,734	79.1%	29,411	83.3%	12	
15	231.94	19,079	83.0%	9,304	75.6%	28,383	80.4%	0	
20	231.08	18,068	78.6%	9,140	74.3%	27,208	77.1%	4	
25	230.27	17,116	74.4%	8,975	72.9%	26,091	73.9%	0	
11月1日	229.37	16,106	70.0%	8,852	71.9%	24,958	70.7%	0	
5	228.74	15,414	67.0%	8,705	70.7%	24,119	68.3%	0	
10	227.96	14,560	63.3%	8,581	69.7%	23,141	65.5%	6	
15	227.12	13,704	59.6%	8,434	68.5%	22,138	62.7%	0	
20	226.76	13,338	58.0%	8,327	67.7%	21,665	61.4%	18	
25	225.76	12,341	53.7%	8,144	66.2%	20,485	58.0%	0	
12月1日	224.39	11,067	48.1%	7,928	64.4%	18,995	53.8%	0	
5	223.32	10,133	44.1%	7,778	63.2%	17,911	50.7%	3	
10	222.31	9,286	40.4%	7,654	62.2%	16,940	48.0%	2	
15	221.96	8,996	39.1%	7,832	63.6%	16,828	47.7%	33	
20	221.85	8,913	38.8%	7,928	64.4%	16,841	47.7%	3	
25	220.82	8,134	35.4%	7,805	63.4%	15,939	45.1%	1	
1月1日	219.82	7,391	32.1%	7,412	60.2%	14,803	41.9%	0	
5	219.71	7,316	31.8%	7,150	58.1%	14,466	41.0%	1	
10	219.27	7,015	30.5%	7,244	58.9%	14,259	40.4%	1	
15	219.25	7,002	30.4%	6,066	49.3%	13,068	37.0%	3	
20	219.39	7,097	30.9%	5,202	42.3%	12,299	34.8%	6	
25	220.18	7,650	33.3%	5,149	41.8%	12,799	36.3%	14	
2月1日									
5									
10									
15									
20									
25									
2月29日									
4									
9									
14									
19									
24									
3月31日									

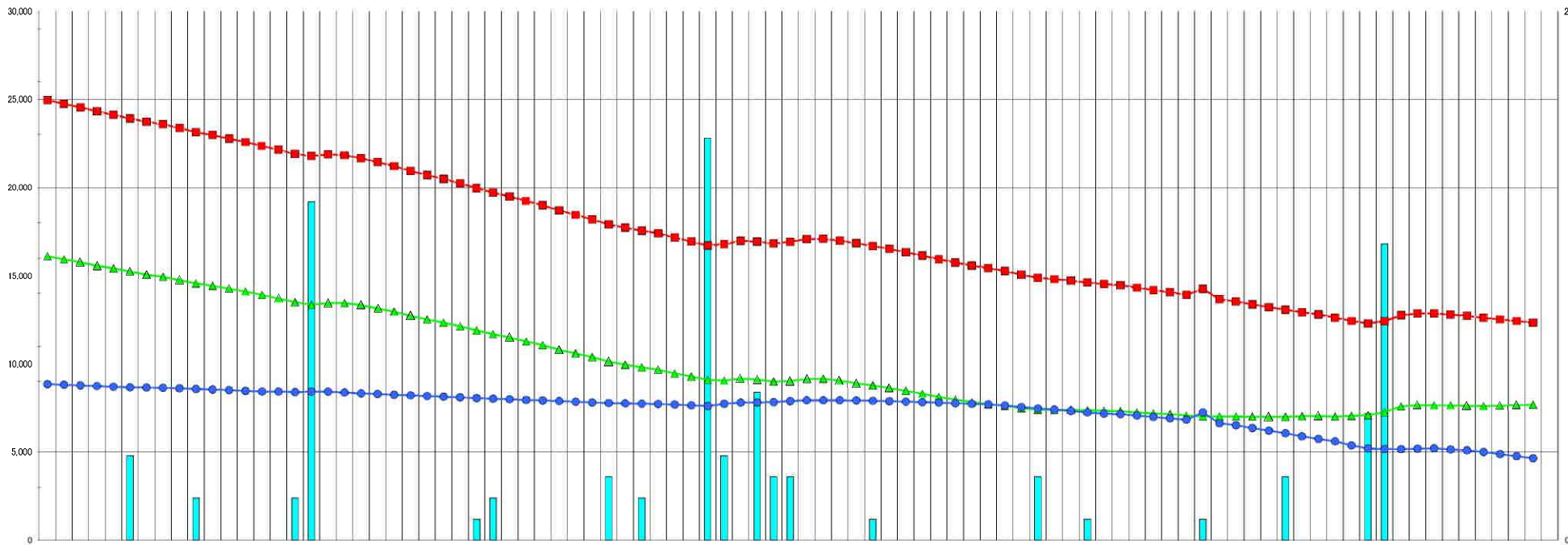
八田原ダム、三川ダムの貯水状況グラフ(令和5年度)



※三川雨量は半旬計, その他の数値は当日午前9時の値を使用
 ※貯水率は八田原ダム23000千t, 三川ダム12306千tを満水として計算

雨量…1日の場合 前月26日～1日
 5日の場合 2日～5日

八田原ダム・三川ダムの貯水状況 (R5年11月 ~ R6年1月)



月日	八田原ダム		三川ダム		2ダム合計		三川雨量 (mm)	備考
	貯水位 EL (m)	貯水量 (千m ³)	貯水率 (%)	貯水量 (千m ³)	貯水率 (%)	貯水量 (千m ³)		
11/1	229.37	16,106	70.0%	8,852	71.9%	24,958	70.7%	
11/2	229.21	15,930	69.3%	8,816	71.6%	24,746	70.1%	
11/3	229.06	15,765	68.5%	8,781	71.4%	24,546	69.5%	
11/4	228.89	15,578	67.7%	8,740	71.0%	24,318	68.9%	
11/5	228.74	15,414	67.0%	8,705	70.7%	24,119	68.3%	4
11/6	228.59	15,249	66.3%	8,669	70.4%	23,918	67.7%	
11/7	228.42	15,062	65.5%	8,664	70.4%	23,726	67.2%	
11/8	228.31	14,941	65.0%	8,646	70.3%	23,587	66.8%	
11/9	228.14	14,795	64.2%	8,617	70.0%	23,372	66.2%	2
11/10	227.96	14,560	63.3%	8,581	69.7%	23,141	65.5%	
11/11	227.83	14,428	62.7%	8,546	69.4%	22,974	65.1%	16
11/12	227.67	14,285	62.0%	8,511	69.2%	22,776	64.5%	
11/13	227.51	14,102	61.3%	8,470	68.8%	22,572	63.9%	
11/14	227.33	13,918	60.5%	8,434	68.5%	22,352	63.3%	
11/15	227.12	13,704	59.6%	8,434	68.5%	22,138	62.7%	2
11/16	226.92	13,501	58.7%	8,405	68.3%	21,906	62.0%	
11/17	226.78	13,358	58.1%	8,428	68.5%	21,786	61.7%	16
11/18	226.67	13,450	58.5%	8,428	68.5%	21,878	62.0%	
11/19	226.87	13,450	58.5%	8,376	68.1%	21,826	61.8%	
11/20	226.76	13,338	58.0%	8,327	67.7%	21,665	61.4%	
11/21	226.57	13,144	57.1%	8,294	67.4%	21,438	60.7%	
11/22	226.39	12,981	56.4%	8,251	67.0%	21,212	60.1%	
11/23	226.16	12,727	55.3%	8,214	66.7%	20,941	59.3%	
11/24	225.96	12,527	54.5%	8,181	66.5%	20,708	58.7%	
11/25	225.76	12,341	53.7%	8,144	66.2%	20,485	58.0%	
11/26	225.54	12,136	52.8%	8,106	65.9%	20,242	57.3%	
11/27	225.29	11,904	51.8%	8,063	65.5%	19,967	56.6%	1
11/28	225.06	11,690	50.8%	8,025	65.2%	19,715	55.8%	2
11/29	224.86	11,504	50.0%	7,993	65.0%	19,497	55.2%	
11/30	224.62	11,281	49.0%	7,958	64.6%	19,236	54.5%	
12/1	224.39	11,067	48.1%	7,928	64.4%	18,995	53.8%	
12/2	224.11	10,806	47.0%	7,896	64.2%	18,702	53.0%	
12/3	223.87	10,595	46.1%	7,853	63.8%	18,448	52.3%	
12/4	223.62	10,385	45.2%	7,810	63.5%	18,195	51.5%	
12/5	223.32	10,133	44.1%	7,778	63.2%	17,911	50.7%	3
12/6	223.11	9,957	43.3%	7,762	63.1%	17,719	50.2%	
12/7	222.93	9,806	42.6%	7,745	62.9%	17,551	49.7%	2
12/8	222.71	9,672	42.1%	7,729	62.8%	17,401	49.3%	
12/9	222.52	9,462	41.1%	7,697	62.5%	17,159	48.6%	
12/10	222.31	9,286	40.4%	7,654	62.2%	16,940	48.0%	
12/11	222.09	9,102	39.6%	7,611	61.8%	16,713	47.3%	19
12/12	222.03	9,051	39.4%	7,740	62.9%	16,791	47.6%	4
12/13	222.18	9,177	39.9%	7,805	63.4%	16,982	48.1%	
12/14	222.11	9,118	39.6%	7,810	63.5%	16,928	47.9%	7
12/15	221.96	8,996	39.1%	7,832	63.6%	16,828	47.7%	3
12/16	222.01	9,034	39.3%	7,891	64.1%	16,925	47.9%	3
12/17	222.14	9,143	39.8%	7,939	64.5%	17,082	48.4%	
12/18	222.16	9,160	39.8%	7,939	64.5%	17,099	48.4%	
12/19	222.03	9,051	39.4%	7,939	64.5%	16,990	48.1%	
12/20	221.85	8,913	38.8%	7,928	64.4%	16,841	47.7%	
12/21	221.67	8,777	38.2%	7,907	64.3%	16,684	47.3%	1
12/22	221.48	8,633	37.5%	7,858	64.1%	16,518	46.8%	
12/23	221.27	8,474	36.8%	7,858	63.9%	16,332	46.3%	
12/24	221.05	8,308	36.1%	7,832	63.6%	16,140	45.7%	
12/25	220.82	8,134	35.4%	7,805	63.4%	15,939	45.1%	
12/26	220.61	7,975	34.7%	7,772	63.2%	15,747	44.6%	
12/27	220.42	7,832	34.1%	7,740	62.9%	15,572	44.1%	
12/28	220.21	7,718	33.6%	7,708	62.6%	15,426	43.7%	
12/29	220.15	7,627	33.2%	7,643	62.1%	15,270	43.3%	
12/30	219.98	7,500	32.6%	7,557	61.4%	15,088	42.6%	3
1/1	219.82	7,412	32.2%	7,476	60.8%	14,888	42.2%	
1/2	219.83	7,398	32.2%	7,331	59.6%	14,729	41.7%	
1/3	219.78	7,364	32.0%	7,249	58.9%	14,613	41.4%	1
1/4	219.76	7,350	32.0%	7,180	58.3%	14,530	41.2%	
1/5	219.71	7,316	31.8%	7,150	58.1%	14,466	41.0%	
1/6	219.61	7,248	31.5%	7,072	57.5%	14,320	40.6%	
1/7	219.53	7,193	31.3%	6,993	56.8%	14,186	40.2%	
1/8	219.47	7,152	31.1%	6,914	56.2%	14,066	39.8%	
1/9	219.36	7,077	30.8%	6,835	55.5%	13,912	39.4%	
1/10	219.27	7,015	30.5%	6,744	54.9%	13,759	39.0%	1
1/11	219.29	7,029	30.6%	6,638	53.9%	13,667	38.7%	
1/12	219.27	7,015	30.5%	6,519	53.0%	13,534	38.3%	
1/13	219.26	7,009	30.5%	6,362	51.7%	13,371	37.9%	
1/14	219.25	7,002	30.4%	6,214	50.5%	13,216	37.4%	
1/15	219.25	7,002	30.4%	6,066	49.3%	13,068	37.0%	3
1/16	219.30	7,036	30.6%	5,892	47.9%	12,928	36.6%	
1/17	219.33	7,056	30.7%	5,749	46.7%	12,805	36.3%	
1/18	219.26	7,009	30.5%	5,611	45.6%	12,620	35.7%	
1/19	219.33	7,056	30.7%	5,377	43.7%	12,433	35.2%	
1/20	219.39	7,097	30.9%	5,202	42.3%	12,239	34.8%	6
1/21	219.63	7,261	31.6%	5,169	42.0%	12,430	35.2%	14
1/22	220.11	7,597	33.0%	5,165	42.0%	12,762	36.1%	
1/23	220.20	7,665	33.3%	5,194	42.2%	12,859	36.4%	
1/24	220.18	7,650	33.3%	5,218	42.4%	12,868	36.4%	
1/25	220.18	7,650	33.3%	5,149	41.8%	12,799	36.3%	
1/26	220.15	7,627	33.2%	5,100	41.4%	12,727	36.0%	
1/27	220.12	7,605	33.1%	5,006	40.7%	12,611	35.7%	
1/28	220.16	7,635	33.2%	4,888	39.7%	12,523	35.5%	
1/29	220.20	7,665	33.3%	4,770	38.8%	12,435	35.2%	
1/30	220.22	7,680	33.4%	4,651	37.8%	12,331	34.9%	
1/31	220.17	7,643	33.2%	4,554	37.0%	12,197	34.5%	

速報値

令和6年

期 間	令和6年						過去5年 平均	令和6年				期 間
	H31 三川	R 2 三川	R 3 三川	R 4 三川	R 5 三川	R 6 三川		R 6 賀茂	R 6 甲山	R 6 七社		
01	01-10	0	15	0	0	1	3.2	2	2	3	1	01-10
	11-20	3	1	2	4	16	5.2	9	11	8	4	01 11-20
	21-31	15	52	36	6	5	22.8	18	19	18	14	01 21-31
02	01-10	8	1	12	2	5	5.6					02 01-10
	11-20	12	26	21	2	25	17.2					02 11-20
	21-29	13	18	10	2	0	8.6					02 21-28
03	01-10	49	59	27	16	5	31.2					03 01-10
	11-20	23	6	10	42	34	23.0					03 11-20
	21-31	4	31	28	31	17	22.2					03 21-31
04	01-10	30	41	15	0	76	32.4					04 01-10
	11-20	4	124	24	80	54	57.2					04 11-20
	21-30	45	1	61	82	93	56.4					04 21-30
05	01-10	4	35	20	0	143	40.4					05 01-10
	11-20	26	73	104	34	36	54.6					05 11-20
	21-31	7	7	36	3	56	21.8					05 21-31
06	01-10	42	6	44	51	77	44.0					06 01-10
	11-20	30	171	70	20	19	62.0					06 11-20
	21-30	22	30	28	20	81	36.2					06 21-30
07	01-10	47	184	133	24	208	119.2					07 01-10
	11-20	151	131	77	145	14	103.6					07 11-20
	21-31	63	68	0	5	10	29.2					07 21-31
08	01-10	7	0	60	5	11	16.6					08 01-10
	11-20	65	12	450	135	11	134.6					08 11-20
	21-31	117	2	5	26	31	36.2					08 21-31
09	01-10	23	24	165	22	15	49.8					09 01-10
	11-20	6	53	55	133	27	54.8					09 11-20
	21-30	26	67	1	34	3	26.2					09 21-30
10	01-10	31	12	0	19	13	15.0					10 01-10
	11-20	39	12	3	0	4	11.6					10 11-20
	21-31	65	54	15	0	9	28.6					10 21-31
11	01-10	0	23	42	2	6	14.6					11 01-10
	11-20	11	0	0	5	18	6.8					11 11-20
	21-30	0	6	47	30	3	17.2					11 21-30
12	01-10	13	0	0	0	5	3.6					12 01-10
	11-20	10	0	14	1	36	12.2					12 11-20
	21-31	15	29	1	13	4	12.4					12 21-31
合 計	1,026	1,374	1,616	994	1,171	1,236						合 計

