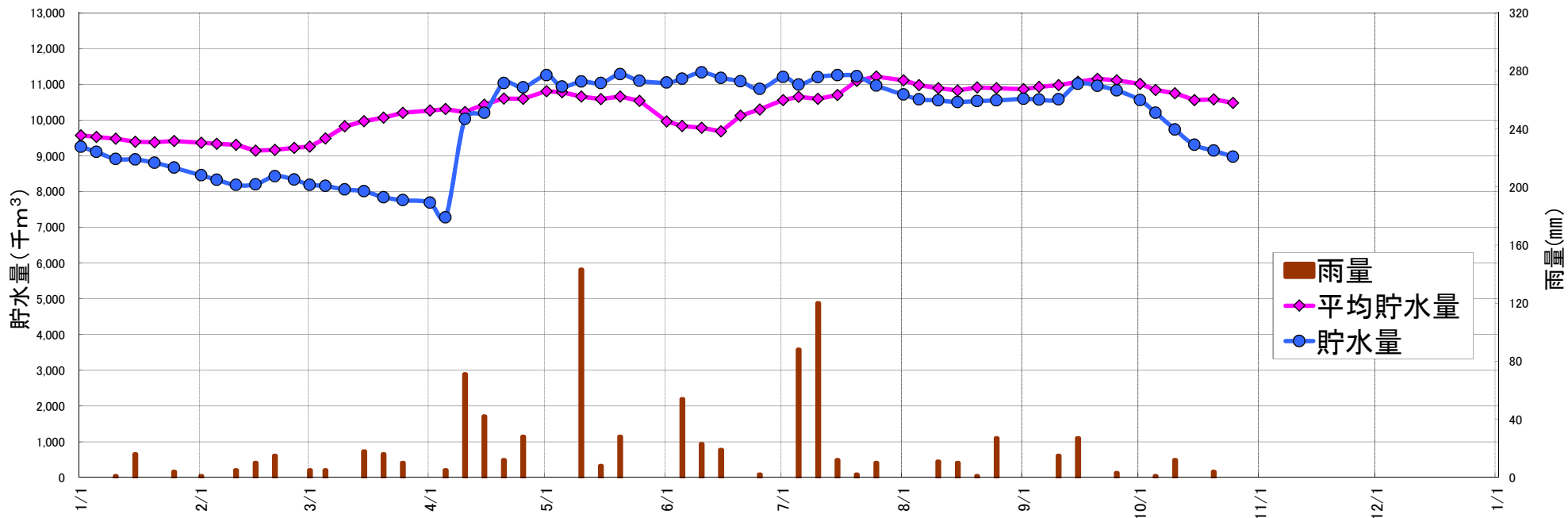


三川ダム貯水状況(令和5年)

速報値

1月雨量 22 mm 平年 39 mm 平年比 57%	2月雨量 30 mm 平年 46 mm 平年比 65%	3月雨量 56 mm 平年 82 mm 平年比 68%	4月雨量 223 mm 平年 94 mm 平年比 237%	5月雨量 235 mm 平年 122 mm 平年比 193%	6月雨量 177 mm 平年 175 mm 平年比 101%	7月雨量 232 mm 平年 222 mm 平年比 104%	8月雨量 53 mm 平年 124 mm 平年比 43%	9月雨量 45 mm 平年 150 mm 平年比 30%	10月雨量 26 mm 平年 97 mm 平年比 27%	11月雨量 0 mm 平年 57 mm 平年比 0%	12月雨量 0 mm 平年 49 mm 平年比 0%
--------------------------------------	--------------------------------------	--------------------------------------	--	---	---	---	---------------------------------------	---------------------------------------	---------------------------------------	-------------------------------------	-------------------------------------



月日	貯水量	貯水率	平均貯水量	雨量
R5/1/1	9,251	75.2%	9,570	
5	9,104	74.0%	9,527	
10	8,910	72.4%	9,474	1
15	8,893	72.3%	9,394	16
20	8,805	71.6%	9,377	
25	8,664	70.4%	9,413	4
2/1	8,452	68.7%	9,364	1
5	8,327	67.7%	9,338	
10	8,181	66.5%	9,304	5
15	8,198	66.6%	9,143	10
20	8,428	68.5%	9,164	15
25	8,332	67.7%	9,220	
3/1	8,187	66.5%	9,259	5
5	8,154	66.3%	9,481	5
10	8,058	65.5%	9,821	
15	8,004	65.0%	9,970	18
20	7,837	63.7%	10,069	16
25	7,756	63.0%	10,200	10
4/1	7,686	62.5%	10,264	
5	7,274	59.1%	10,304	5
10	10,034	81.5%	10,223	71
15	10,203	82.9%	10,427	42
20	11,030	89.6%	10,599	12
25	10,913	88.7%	10,594	28
5/1	11,249	91.4%	10,804	
5	10,935	88.9%	10,779	
10	11,074	90.0%	10,659	143
15	11,030	89.6%	10,588	8
20	11,278	91.6%	10,653	28
25	11,096	90.2%	10,537	
6/1	11,044	89.7%	9,959	
5	11,154	90.6%	9,831	54
10	11,329	92.1%	9,784	23
15	11,176	90.8%	9,684	19
20	11,081	90.0%	10,120	
25	10,869	88.3%	10,296	2
7/1	11,205	91.1%	10,560	
5	10,986	89.3%	10,647	88
10	11,198	91.0%	10,589	120
15	11,249	91.4%	10,701	12
20	11,227	91.2%	11,096	2
25	10,964	89.1%	11,213	10
8/1	10,711	87.0%	11,108	
5	10,580	86.0%	10,977	
10	10,548	85.7%	10,893	11
15	10,502	85.3%	10,828	10
20	10,528	85.6%	10,914	1
25	10,548	85.7%	10,887	27
9/1	10,593	86.1%	10,861	
5	10,567	85.9%	10,925	
10	10,574	85.9%	10,972	15
15	11,008	89.5%	11,065	27
20	10,957	89.0%	11,154	
25	10,828	88.0%	11,108	3
10/1	10,554	85.8%	11,008	
5	10,203	82.9%	10,838	1
10	9,734	79.1%	10,750	12
15	9,304	75.6%	10,555	
20	9,140	74.3%	10,575	4
25	8,975	72.9%	10,477	
11/1				
5				
10				
15				
20				
25				
12/1				
5				
10				
15				
20				
25				
R6.1.1				

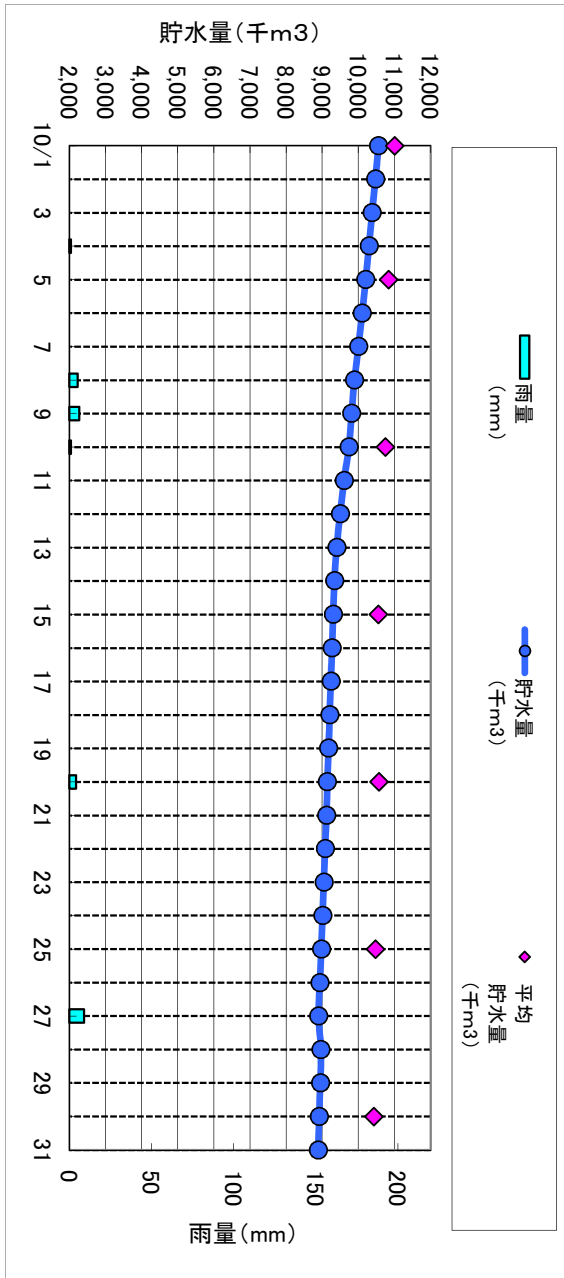
貯水量：当日9:00現在(千m³)
 雨量：半旬毎の雨量合計(mm)
 平均貯水量：当日9:00における過去10年(H25~R4)の平均値(千m³)
 平年：1993(H5)~2022(R4)の30年間の平均値

三川ダム状況(令和5年10月)

月日	貯水量 (千m ³)	貯水 率 (%)	平均 貯水量 (千m ³)	雨量 (m)
10/1	10,554	85.8	11,008	0
2	10,470	85.1		0
3	10,379	84.3		0
4	10,294	83.7		1
5	10,203	82.9	10,838	0
6	10,105	82.1		0
7	10,001	81.3		0
8	9,890	80.4		5
9	9,812	79.7		6
10	9,734	79.1	10,750	1
11	9,604	78.0		0
12	9,498	77.2		0
13	9,398	76.4		0
14	9,339	75.9		0
15	9,304	75.6	10,555	0
16	9,269	75.3		0
17	9,240	75.1		0
18	9,204	74.8		0
19	9,175	74.6		0
20	9,140	74.3	10,575	4
21	9,116	74.1		0
22	9,081	73.8		0
23	9,046	73.5		0
24	9,010	73.2		0
25	8,975	72.9	10,477	0
26	8,934	72.6		0
27	8,899	72.3		9
28	8,963	72.8		0
29	8,946	72.7		0
30	8,916	72.5	10,427	0
31	8,887	72.2		0

雨量(mm)	26
平年(mm)	97
平年比(%)	27

貯水量は午前9時の値



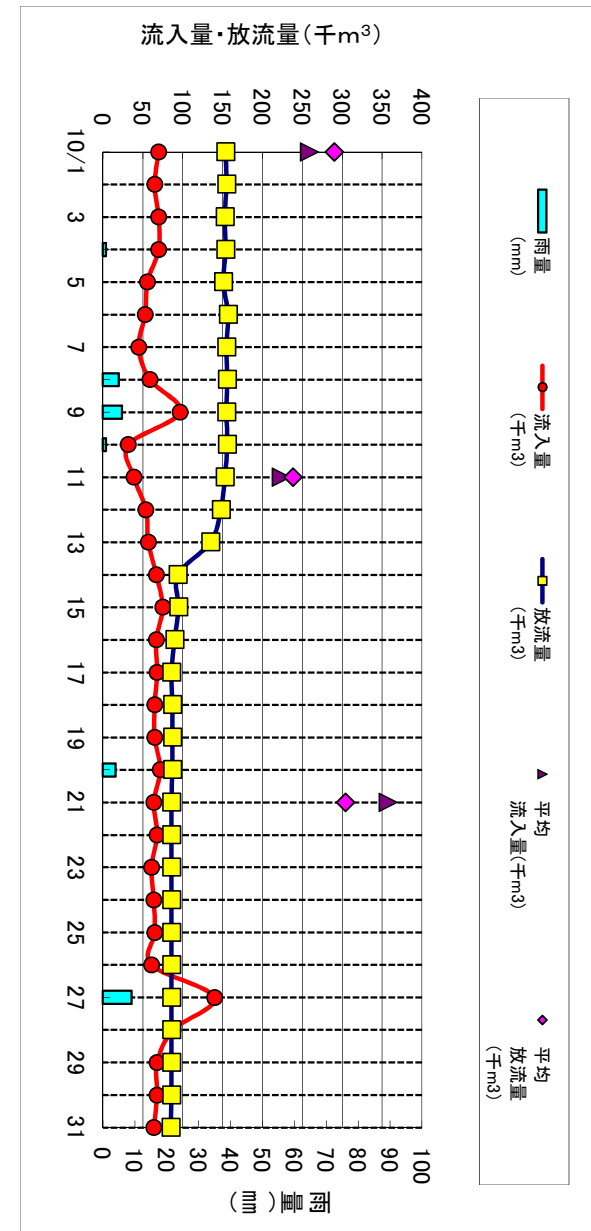
月日	雨量 (mm)	流入量 (千m ³)	平均 流入量 (千m ³)	放流量 (千m ³)	平均 放流量 (千m ³)	補給 量(千 m ³)
10/1	0	70	259	154	290	84
2	0	65		155		90
3	0	70		153		83
4	1	70		154		84
5	0	56		151		95
6	0	53	157	104		
7	0	45	155	110		
8	5	59	156	97		
9	6	97	155	58		
10	1	32	156	124		
11	0	39	224	153	238	114
12	0	54		148		94
13	0	57		135		78
14	0	67		94		27
15	0	75		95		20
16	0	67	90	23		
17	0	68	86	18		
18	0	65	87	22		
19	0	65	87	22		
20	4	72	87	15		
21	0	64	358	86	304	22
22	0	68		86		18
23	0	61		86		25
24	0	64		86		22
25	0	65		86		21
26	0	61	86	25		
27	9	140	86	-54		
28	0	88	86	-2		
29	0	68	86	18		
30	0	68	86	18		
31	0	64	85	21		

流入量: 日量(千m³/日)

放流量: 日量(千m³/日)

平均流入量: 過去10年(H25~R4)の旬別平均流入量

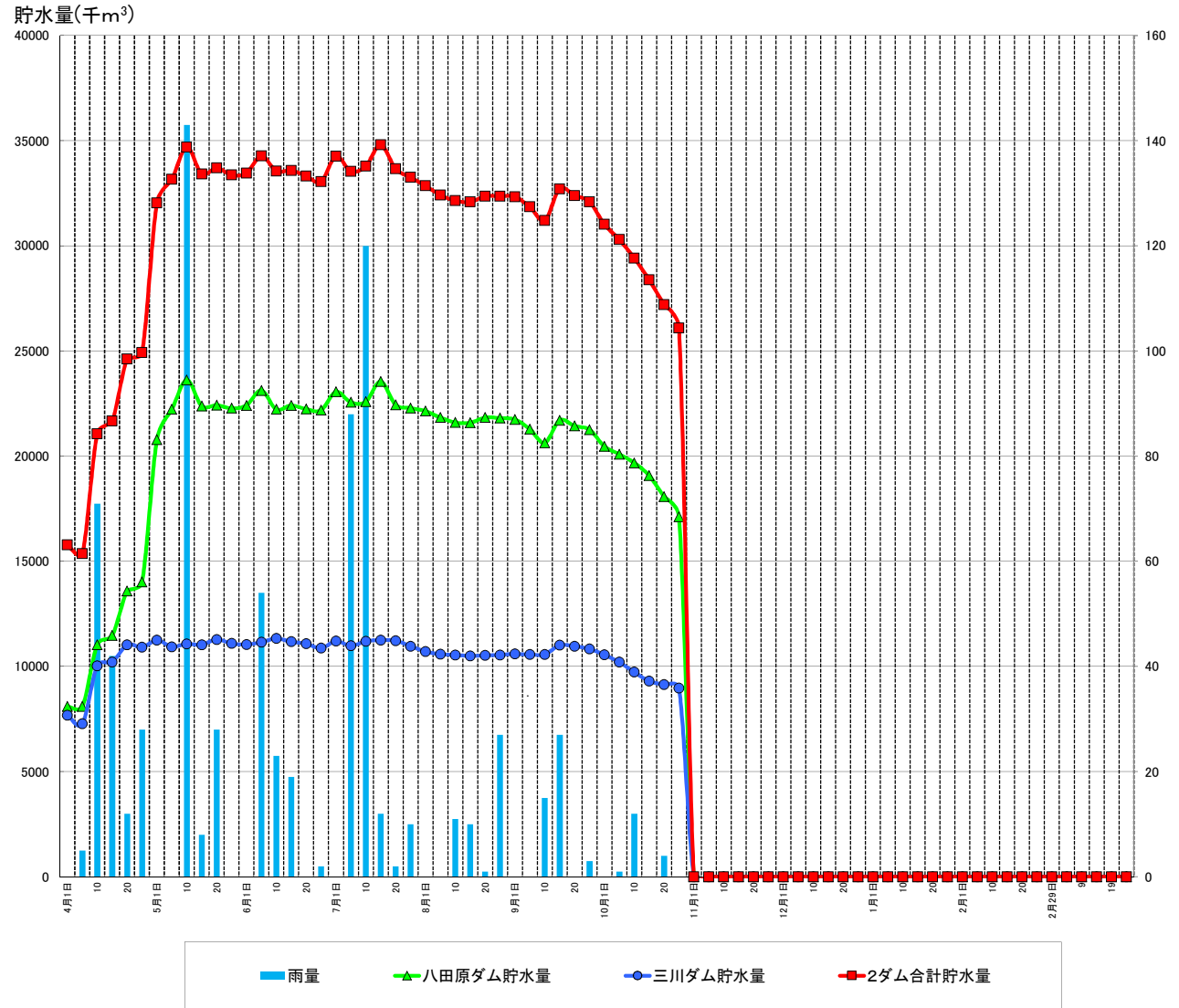
平均放流量: 過去10年(H25~R4)の旬別平均放流量



八田原ダム、三川ダムの貯水状況(令和5年度)

項目 月日	八田原ダム			三川ダム		2ダム合計		雨量 三川 (mm)	備考
	貯水位 EL. (m)	貯水量 (千m ³)	貯水率	貯水量 (千m ³)	貯水率	貯水量 (千m ³)	貯水率		
4月1日	220.77	8,096	35.2%	7,686	62.5%	15,782	44.7%	0	
5	220.77	8,096	35.2%	7,274	59.1%	15,370	43.5%	5	
10	224.35	11,030	48.0%	10,034	81.5%	21,064	59.7%	71	
15	224.82	11,467	49.9%	10,203	82.9%	21,670	61.4%	42	
20	227.00	13,582	59.1%	11,030	89.6%	24,612	69.7%	12	
25	227.42	14,010	60.9%	10,913	88.7%	24,923	70.6%	28	
5月1日	233.30	20,782	90.4%	11,249	91.4%	32,031	90.7%	0	
5	234.42	22,223	96.6%	10,935	88.9%	33,158	93.9%	0	
10	235.45	23,618	102.7%	11,074	90.0%	34,692	98.3%	143	
15	234.54	22,384	97.3%	11,030	89.6%	33,414	94.6%	8	
20	234.57	22,424	97.5%	11,278	91.6%	33,702	95.5%	28	
25	234.46	22,277	96.9%	11,096	90.2%	33,373	94.5%	0	
6月1日	234.56	22,411	97.4%	11,044	89.7%	33,455	94.8%	0	
5	235.09	23,124	100.5%	11,154	90.6%	34,278	97.1%	54	
10	234.42	22,223	96.6%	11,329	92.1%	33,552	95.0%	23	
15	234.56	22,411	97.4%	11,176	90.8%	33,587	95.1%	19	
20	234.43	22,237	96.7%	11,081	90.0%	33,318	94.4%	0	
25	234.39	22,183	96.4%	10,869	88.3%	33,052	93.6%	2	
7月1日	235.04	23,055	100.2%	11,205	91.1%	34,260	97.0%	0	
5	234.67	22,558	98.1%	10,986	89.3%	33,544	95.0%	88	
10	234.69	22,585	98.2%	11,198	91.0%	33,783	95.7%	120	
15	235.40	23,550	102.4%	11,249	91.4%	34,799	98.6%	12	
20	234.58	22,438	97.6%	11,227	91.2%	33,665	95.4%	2	
25	234.47	22,290	96.9%	10,964	89.1%	33,254	94.2%	10	
8月1日	234.36	22,143	96.3%	10,711	87.0%	32,854	93.1%	0	
5	234.13	21,835	94.9%	10,580	86.0%	32,415	91.8%	0	
10	233.95	21,598	93.9%	10,548	85.7%	32,146	91.0%	11	
15	233.94	21,586	93.9%	10,502	85.3%	32,088	90.9%	10	
20	234.13	21,835	94.9%	10,528	85.6%	32,363	91.7%	1	
25	234.11	21,808	94.8%	10,548	85.7%	32,356	91.6%	27	
9月1日	234.06	21,741	94.5%	10,593	86.1%	32,334	91.6%	0	
5	233.70	21,284	92.5%	10,567	85.9%	31,851	90.2%	0	
10	233.18	20,631	89.7%	10,574	85.9%	31,205	88.4%	15	
15	234.03	21,701	94.4%	11,008	89.5%	32,709	92.6%	27	
20	233.82	21,435	93.2%	10,957	89.0%	32,392	91.7%	0	
25	233.68	21,259	92.4%	10,828	88.0%	32,087	90.9%	3	
10月1日	233.05	20,468	89.0%	10,554	85.8%	31,022	87.9%	0	
5	232.75	20,091	87.4%	10,203	82.9%	30,294	85.8%	1	
10	232.42	19,677	85.6%	9,734	79.1%	29,411	83.3%	12	
15	231.94	19,079	83.0%	9,304	75.6%	28,383	80.4%	0	
20	231.08	18,068	78.6%	9,140	74.3%	27,208	77.1%	4	
25	230.27	17,116	74.4%	8,975	72.9%	26,091	73.9%	0	
11月1日									
5									
10									
15									
20									
25									
12月1日									
5									
10									
15									
20									
25									
1月1日									
5									
10									
15									
20									
25									
2月1日									
5									
10									
15									
20									
25									
2月29日									
4									
9									
14									
19									
24									
3月31日									

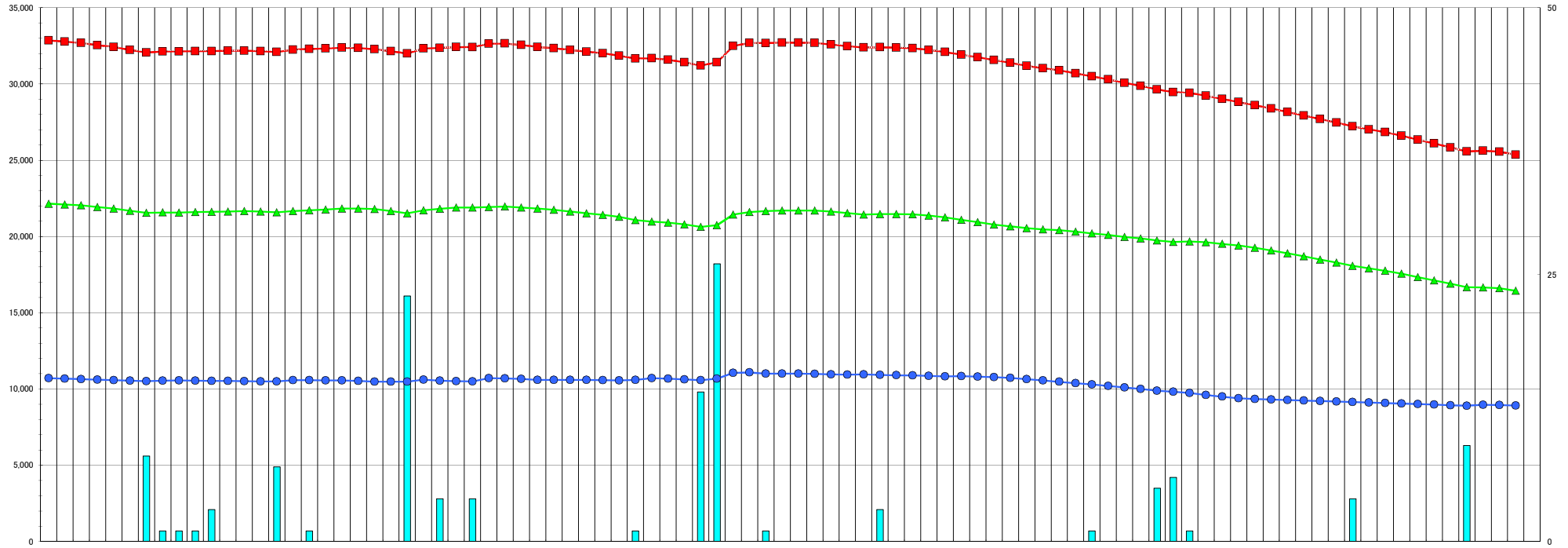

八田原ダム、三川ダムの貯水状況グラフ(令和5年度)



※三川雨量は半月計, その他の数値は当日午前9時の値を使用
 ※貯水率は八田原ダム23000千t, 三川ダム12306千tを満水として計算

雨量…1日の場合 前月26日～1日
 5日の場合 2日～5日

八田原ダム・三川ダムの貯水状況 (R5年8月 ~ R5年10月)



月日	八田原ダム		三川ダム		2ダム合計		三川 雨量 (mm)	備考
	貯水位 EL (m)	貯水量 (千m³)	貯水準 (%)	貯水量 (千m³)	貯水準 (%)	貯水量 (千m³)		
8/1	234.36	22,143	96.3	10,711	87.0	32,854	93.1%	
8/2	234.32	22,089	96.0	10,672	86.7	32,761	92.8%	
8/3	234.29	22,049	95.9	10,639	86.5	32,688	92.6%	
8/4	234.20	21,925	95.3	10,606	86.2	32,535	92.2%	
8/5	234.13	21,835	94.9	10,580	86.0	32,415	91.8%	
8/6	234.01	21,674	94.2	10,548	85.7	32,222	91.3%	
8/7	233.91	21,546	93.7	10,515	85.4	32,053	90.5%	8
8/8	233.93	21,573	93.8	10,546	85.7	32,121	91.0%	1
8/9	233.92	21,561	93.7	10,561	85.8	32,122	91.0%	1
8/10	233.95	21,598	93.9	10,546	85.7	32,146	91.0%	1
8/11	233.96	21,611	94.0	10,535	85.6	32,146	91.0%	3
8/12	233.98	21,636	94.1	10,535	85.6	32,171	91.1%	
8/13	234.00	21,661	94.2	10,515	85.4	32,176	91.1%	
8/14	233.98	21,636	94.1	10,502	85.3	32,138	91.0%	
8/15	233.94	21,586	93.9	10,502	85.3	32,088	90.9%	7
8/16	234.00	21,661	94.2	10,580	86.0	32,241	91.3%	
8/17	234.04	21,715	94.4	10,560	86.0	32,285	91.5%	1
8/18	234.08	21,766	94.6	10,561	86.0	32,329	91.6%	
8/19	234.12	21,822	94.8	10,554	85.8	32,376	91.7%	
8/20	234.13	21,835	94.9	10,528	85.6	32,363	91.7%	
8/21	234.10	21,795	94.8	10,483	85.2	32,278	91.4%	
8/22	234.00	21,681	94.2	10,476	85.1	32,137	91.0%	
8/23	233.86	21,523	93.6	10,476	85.1	31,999	90.6%	23
8/24	234.04	21,715	94.4	10,613	86.2	32,328	91.6%	
8/25	234.11	21,806	94.8	10,546	86.7	32,356	91.6%	4
8/26	234.18	21,902	95.2	10,515	85.4	32,417	91.8%	
8/27	234.16	21,902	95.2	10,502	85.3	32,404	91.8%	4
8/28	234.20	21,929	95.3	10,711	87.0	32,640	92.4%	
8/29	234.22	21,956	95.5	10,691	86.9	32,647	92.5%	
8/30	234.18	21,902	95.2	10,659	86.6	32,561	92.2%	
8/31	234.12	21,822	94.9	10,593	86.1	32,415	91.8%	
9/1	234.06	21,741	94.5	10,593	86.1	32,334	91.6%	
9/2	233.96	21,636	94.1	10,567	86.0	32,223	91.3%	
9/3	233.88	21,523	93.6	10,567	86.0	32,110	90.9%	
9/4	233.81	21,422	93.1	10,560	86.0	32,002	90.6%	
9/5	233.70	21,284	92.5	10,567	85.9	31,851	90.2%	
9/6	233.53	21,071	91.6	10,567	86.0	31,658	89.7%	1
9/7	233.45	20,970	91.2	10,704	87.0	31,674	89.7%	
9/8	233.40	20,907	90.9	10,672	86.7	31,579	89.4%	
9/9	233.31	20,764	90.4	10,626	86.3	31,420	89.0%	
9/10	233.18	20,631	89.7	10,574	85.9	31,205	88.4%	14
9/11	233.27	20,744	90.2	10,678	86.8	31,422	89.0%	26
9/12	233.62	21,435	93.2	11,052	88.6	32,487	92.0%	
9/13	233.85	21,696	93.9	11,061	88.7	32,679	92.5%	
9/14	234.00	21,961	94.2	11,066	88.5	32,669	92.5%	1
9/15	234.03	21,701	94.4	11,008	88.5	32,709	92.6%	
9/16	234.03	21,701	94.4	11,001	88.4	32,702	92.6%	
9/17	234.03	21,701	94.4	10,986	88.3	32,687	92.6%	
9/18	233.97	21,623	94.0	10,957	88.0	32,580	92.3%	
9/19	233.90	21,535	93.6	10,942	88.0	32,477	92.0%	
9/20	233.82	21,435	92.2	10,957	88.0	32,392	91.7%	
9/21	233.85	21,473	93.4	10,926	86.8	32,401	91.8%	3
9/22	233.83	21,447	93.2	10,884	86.4	32,331	91.5%	
9/23	233.77	21,372	92.9	10,855	86.2	32,227	91.3%	
9/24	233.68	21,259	92.4	10,826	86.0	32,037	90.9%	
9/25	233.54	21,083	91.7	10,834	86.0	31,917	90.4%	
9/26	233.42	20,933	91.0	10,906	87.8	31,741	89.9%	
9/27	233.40	20,882	90.9	10,782	87.6	31,564	89.4%	
9/28	233.20	20,656	89.8	10,724	87.1	31,380	88.9%	
9/29	233.11	20,543	89.3	10,639	86.5	31,182	88.3%	
9/30	233.05	20,466	89.0	10,554	86.8	31,022	87.9%	
10/1	233.01	20,418	88.8	10,470	86.1	30,888	87.5%	
10/2	232.93	20,317	88.3	10,379	84.3	30,696	86.9%	
10/3	232.84	20,204	87.5	10,294	83.7	30,498	86.4%	1
10/4	232.75	20,091	87.4	10,203	82.9	30,294	85.8%	
10/5	232.65	19,966	86.8	10,105	82.1	30,071	85.2%	
10/6	232.57	19,865	86.4	10,001	81.3	29,866	84.6%	
10/7	232.36	19,639	85.4	9,890	80.4	29,451	83.4%	6
10/8	232.42	19,677	85.6	9,734	79.1	29,411	83.3%	1
10/9	232.37	19,614	85.3	9,604	78.0	29,216	82.8%	
10/10	232.29	19,514	84.8	9,488	77.2	29,012	82.2%	
10/11	232.21	19,414	84.4	9,368	76.4	28,812	81.6%	
10/12	232.09	19,263	83.6	9,339	75.9	28,602	81.0%	
10/13	231.94	19,079	83.0	9,304	75.6	28,383	80.4%	
10/14	231.76	18,981	82.1	9,269	75.3	28,160	79.8%	
10/15	231.61	18,891	81.3	9,240	74.8	27,931	79.1%	
10/16	231.44	18,801	80.4	9,204	74.8	27,695	78.4%	
10/17	231.26	18,260	78.5	9,175	74.6	27,455	77.8%	
10/18	231.06	18,066	76.5	9,140	74.3	27,208	77.1%	4
10/19	230.94	17,903	77.6	9,116	74.1	27,019	76.5%	
10/20	230.81	17,751	77.2	9,081	73.8	26,832	76.0%	
10/21	230.65	17,662	76.4	9,046	73.5	26,608	75.4%	
10/22	230.44	17,438	75.4	9,010	73.2	26,349	74.6%	
10/23	230.09	16,904	73.5	8,934	72.6	25,938	73.2%	
10/24	229.89	16,677	72.5	8,899	72.3	25,676	72.4%	9
10/25	229.82	16,655	72.4	8,863	72.8	25,518	72.6%	
10/26	229.82	16,600	72.2	8,846	72.7	25,548	72.4%	
10/27	229.67	16,435	71.5	8,816	72.5	25,351	71.8%	
10/28	229.52	16,270	70.7	8,887	72.2	25,157	71.3%	

速報値

令和5年

期 間	H30	H31	R 2	R 3	R 4	過去5年 平均	R 5	R 5	R 5	R 5	期 間	
	三川	三川	三川	三川	三川		三川	賀茂	甲山	七社		
01	01-10	17	0	15	0	0	6.4	1	1	1	0	01-10
	11-20	10	3	1	2	4	4.0	16	19	17	11	01 11-20
	21-31	9	15	52	36	6	23.6	5	4	4	4	01 21-31
02	01-10	10	8	1	12	2	6.6	5	6	6	3	01-10
	11-20	0	12	26	21	2	12.2	25	27	25	14	02 11-20
	21-29	15	13	18	10	2	11.6	0	0	0	0	02 21-28
03	01-10	59	49	59	27	16	42.0	5	5	4	4	01-10
	11-20	49	23	6	10	42	26.0	34	31	33	28	03 11-20
	21-31	36	4	31	28	31	26.0	17	15	16	20	03 21-31
04	01-10	11	30	41	15	0	19.4	76	96	81	62	01-10
	11-20	21	4	124	24	80	50.6	54	47	53	44	04 11-20
	21-30	68	45	1	61	82	51.4	93	90	97	78	04 21-30
05	01-10	68	4	35	20	0	25.4	143	138	143	117	01-10
	11-20	64	26	73	104	34	60.2	36	36	36	41	05 11-20
	21-31	11	7	7	36	3	12.8	56	44	45	35	05 21-31
06	01-10	43	42	6	44	51	37.2	77	72	72	80	01-10
	11-20	57	30	171	70	20	69.6	19	34	18	6	06 11-20
	21-30	34	22	30	28	20	26.8	81	66	75	44	06 21-30
07	01-10	415	47	184	133	24	160.6	208	223	227	196	01-10
	11-20	23	151	131	77	145	105.4	14	3	8	2	07 11-20
	21-31	21	63	68	0	5	31.4	10	0	7	2	07 21-31
08	01-10	0	7	0	60	5	14.4	11	9	14	11	01-10
	11-20	22	65	12	450	135	136.8	11	44	17	19	08 11-20
	21-31	30	117	2	5	26	36.0	31	48	44	78	08 21-31
09	01-10	177	23	24	165	22	82.2	15	30	48	8	01-10
	11-20	44	6	53	55	133	58.2	27	50	45	7	09 11-20
	21-30	158	26	67	1	34	57.2	3	2	3	0	09 21-30
10	01-10	4	31	12	0	19	13.2	13	9	9	9	01-10
	11-20	14	39	12	3	0	13.6	4	2	1	0	10 11-20
	21-31	14	65	54	15	0	29.6	9	26	14	11	10 21-31
11	01-10	12	0	23	42	2	15.8					01-10
	11-20	0	11	0	0	5	3.2					11 11-20
	21-30	4	0	6	47	30	17.4					11 21-30
12	01-10	42	13	0	0	0	11.0					01-10
	11-20	26	10	0	14	1	10.2					12 11-20
	21-31	3	15	29	1	13	12.2					12 21-31
合計	1,591	1,026	1,374	1,616	994	1,320					合計	

