

# 三川ダム貯水状況(令和5年)

速報値

1月雨量 22 mm 平年 39 mm 平年比 57%	2月雨量 30 mm 平年 46 mm 平年比 65%	3月雨量 56 mm 平年 82 mm 平年比 68%	4月雨量 223 mm 平年 94 mm 平年比 237%	5月雨量 0 mm 平年 122 mm 平年比 0%	6月雨量 0 mm 平年 175 mm 平年比 0%	7月雨量 0 mm 平年 222 mm 平年比 0%	8月雨量 0 mm 平年 124 mm 平年比 0%	9月雨量 0 mm 平年 150 mm 平年比 0%	10月雨量 0 mm 平年 97 mm 平年比 0%	11月雨量 0 mm 平年 57 mm 平年比 0%	12月雨量 0 mm 平年 49 mm 平年比 0%
--------------------------------------	--------------------------------------	--------------------------------------	--	-------------------------------------	-------------------------------------	-------------------------------------	-------------------------------------	-------------------------------------	-------------------------------------	-------------------------------------	-------------------------------------



月日	貯水量	貯水率	平均貯水量	雨量
R5/1/1	9,251	75.2%	9,570	
5	9,104	74.0%	9,527	
10	8,910	72.4%	9,474	1
15	8,893	72.3%	9,394	16
20	8,805	71.6%	9,377	
25	8,664	70.4%	9,413	4
2/1	8,452	68.7%	9,364	1
5	8,327	67.7%	9,338	
10	8,181	66.5%	9,304	5
15	8,198	66.6%	9,143	10
20	8,428	68.5%	9,164	15
25	8,332	67.7%	9,220	
3/1	8,187	66.5%	9,259	5
5	8,154	66.3%	9,481	5
10	8,058	65.5%	9,821	
15	8,004	65.0%	9,970	18
20	7,837	63.7%	10,069	16
25	7,756	63.0%	10,200	10
4/1	7,686	62.5%	10,264	
5	7,274	59.1%	10,304	5
10	10,034	81.5%	10,223	71
15	10,203	82.9%	10,427	42
20	11,030	89.6%	10,599	12
25	10,913	88.7%	10,594	28
5/1				
5				
10				
15				
20				
25				
6/1				
5				
10				
15				
20				
25				
7/1				
5				
10				
15				
20				
25				
8/1				
5				
10				
15				
20				
25				
9/1				
5				
10				
15				
20				
25				
10/1				
5				
10				
15				
20				
25				
11/1				
5				
10				
15				
20				
25				
12/1				
5				
10				
15				
20				
25				
R6.1.1				

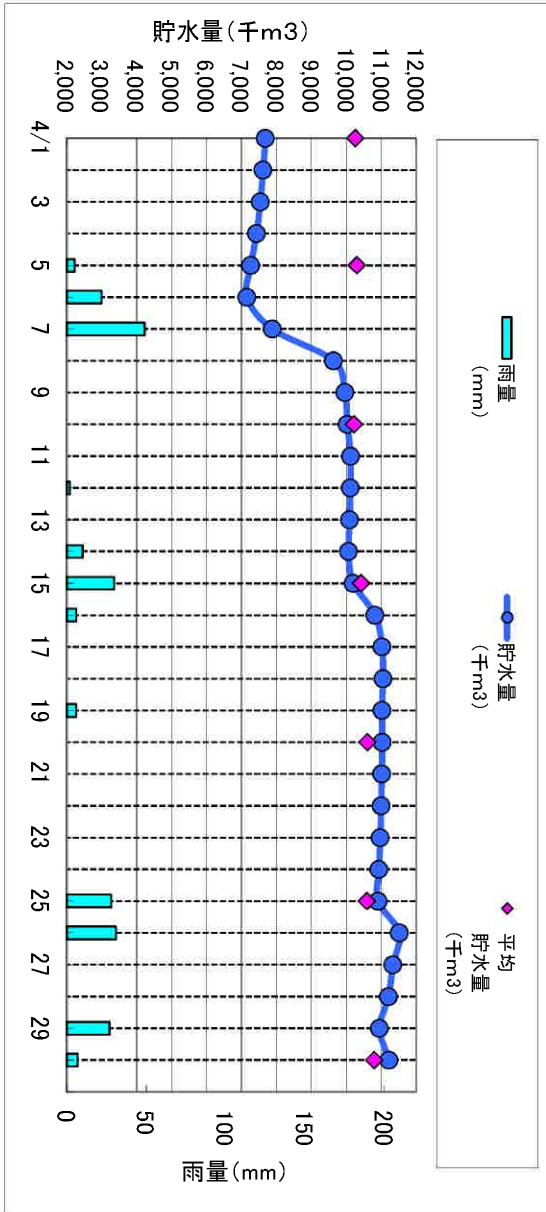
貯水量：当日9:00現在(千m³)  
 雨量：半旬毎の雨量合計(mm)  
 平均貯水量：当日9:00における過去10年(H25～R4)の平均値(千m³)  
 平年：1993(H5)～2022(R4)の30年間の平均値

# 三川ダム状況(令和5年4月)

月日	貯水量 (千m <sup>3</sup> )	貯水率 (%)	平均貯水量 (千m <sup>3</sup> )	雨量 (mm)
4/1	7,686	62.5	10,264	0
2	7,622	61.9		0
3	7,546	61.3		0
4	7,433	60.4		0
5	7,274	59.1	10,304	5
6	7,160	58.2		22
7	7,885	64.1		49
8	9,636	78.3		0
9	9,962	81.0		0
10	10,034	81.5	10,223	0
11	10,125	82.3		0
12	10,118	82.2		2
13	10,099	82.1		0
14	10,066	81.8		10
15	10,203	82.9	10,427	30
16	10,828	88.0		6
17	11,023	89.6		0
18	11,052	89.8		0
19	11,023	89.6		6
20	11,030	89.6	10,599	0
21	11,015	89.5		0
22	11,001	89.4		0
23	10,971	89.2		0
24	10,935	88.9		0
25	10,913	88.7	10,594	28
26	11,519	93.6		31
27	11,336	92.1		0
28	11,212	91.1		0
29	10,950	89.0		27
30	11,227	91.2	10,801	7

雨量(mm)	223
平年(mm)	94
平年比(%)	237

貯水量は午前9時の値



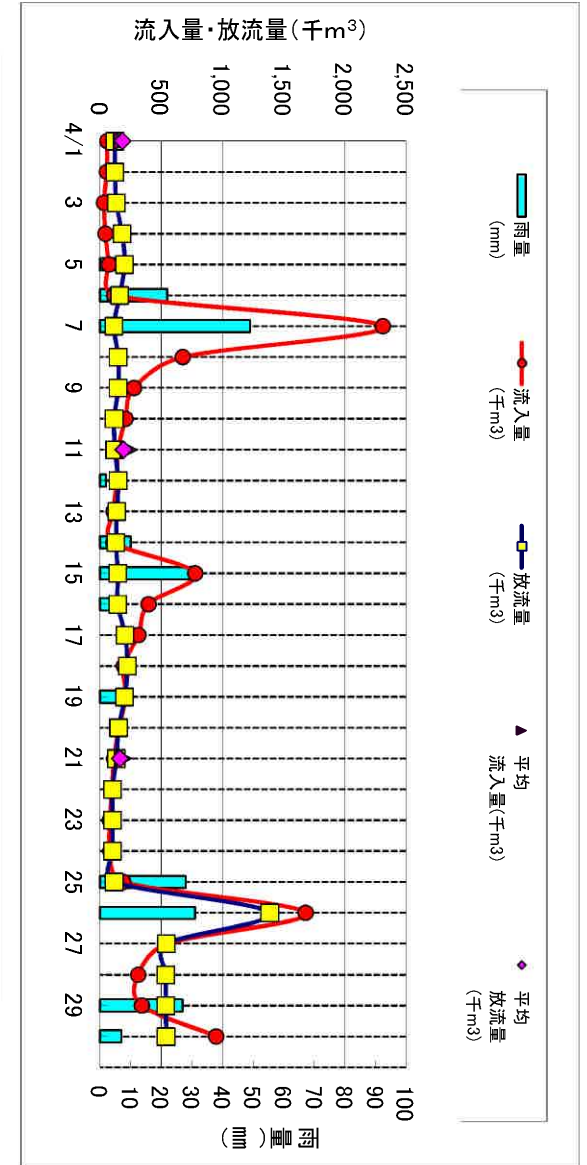
月日	雨量 (mm)	流入量 (千m <sup>3</sup> )	平均 流入量 (千m <sup>3</sup> )	放流量 (千m <sup>3</sup> )	平均 放流量 (千m <sup>3</sup> )	補給 量(千 m <sup>3</sup> )
4/1	0	61		123		62
2	0	56		123		67
3	0	33		134		101
4	0	46		181		135
5	5	73	183	202	183	129
6	22	116		161		45
7	49	2,311		115		-2,196
8	0	676		150		-526
9	0	279		149		-130
10	0	208		117		-91
11	0	148		122		-26
12	2	137		150		13
13	0	110		139		29
14	10	109		131		22
15	30	778	233	146	192	-632
16	6	397		146		-251
17	0	314		205		-109
18	0	196		225		29
19	6	210		203		-7
20	0	155		153		-2
21	0	116		134		18
22	0	97		103		6
23	0	82		103		21
24	0	85		103		18
25	28	189	188	118	165	-71
26	31	1,681		1,389		-292
27	0	550		543		-7
28	0	313		539		226
29	27	341		538		197
30	7	950		541		-409

流入量: 日量(千m<sup>3</sup>/日)

放流量: 日量(千m<sup>3</sup>/日)

平均流入量: 過去10年(H25~R4)の旬別平均流入量

平均放流量: 過去10年(H25~R4)の旬別平均放流量

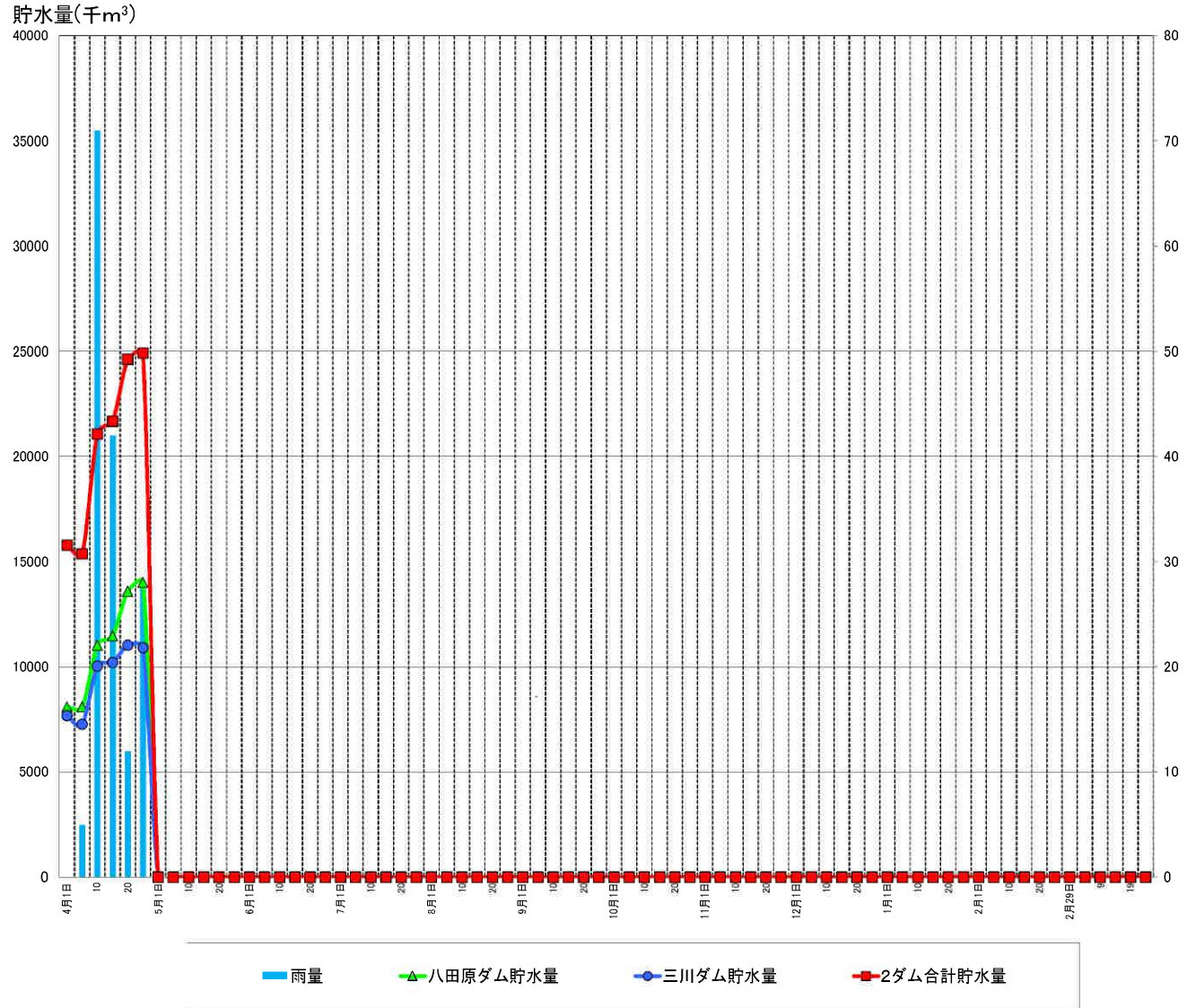


八田原ダム、三川ダムの貯水状況(令和5年度)

項目 月日	八田原ダム			三川ダム		2ダム合計		雨量 三川 (mm)	備考
	貯水位 EL. (m)	貯水量 (千m <sup>3</sup> )	貯水率	貯水量 (千m <sup>3</sup> )	貯水率	貯水量 (千m <sup>3</sup> )	貯水率		
4月1日	220.77	8,096	35.2%	7,686	62.5%	15,782	44.7%		0
5	220.77	8,096	35.2%	7,274	59.1%	15,370	43.5%		5
10	224.35	11,030	48.0%	10,034	81.5%	21,064	59.7%		71
15	224.82	11,467	49.9%	10,203	82.9%	21,670	61.4%		42
20	227.00	13,582	59.1%	11,030	89.6%	24,612	69.7%		12
25	227.42	14,010	60.9%	10,913	88.7%	24,923	70.6%		28
5月1日									
5									
10									
15									
20									
25									
6月1日									
5									
10									
15									
20									
25									
7月1日									
5									
10									
15									
20									
25									
8月1日									
5									
10									
15									
20									
25									
9月1日									
5									
10									
15									
20									
25									
10月1日									
5									
10									
15									
20									
25									
11月1日									
5									
10									
15									
20									
25									
12月1日									
5									
10									
15									
20									
25									
1月1日									
5									
10									
15									
20									
25									
2月1日									
5									
10									
15									
20									
25									
2月29日									
4									
9									
14									
19									
24									
3月31日									

雨量…1日の場合 前月26日～1日  
5日の場合 2日～5日

八田原ダム、三川ダムの貯水状況グラフ(令和5年度)



※三川雨量は半旬計, その他の数値は当日午前9時の値を使用  
※貯水率は八田原ダム23000千t, 三川ダム12306千tを満水として計算



速報値

		令和5年											
期 間	H30 三川	H31 三川	R 2 三川	R 3 三川	R 4 三川	過去5年 平均	R 5 三川	R 5 賀茂	R 5 甲山	R 5 七社	期 間		
01	01-10	17	0	15	0	0	6.4	1	1	1	0	01-10	
	11-20	10	3	1	2	4	4.0	16	19	17	11	01 11-20	
	21-31	9	15	52	36	6	23.6	5	4	4	4	01 21-31	
02	01-10	10	8	1	12	2	6.6	5	6	6	3	01-10	
	11-20	0	12	26	21	2	12.2	25	27	25	14	02 11-20	
	21-29	15	13	18	10	2	11.6	0	0	0	0	02 21-28	
03	01-10	59	49	59	27	16	42.0	5	5	4	4	01-10	
	11-20	49	23	6	10	42	26.0	34	31	33	28	03 11-20	
	21-31	36	4	31	28	31	26.0	17	15	16	20	03 21-31	
04	01-10	11	30	41	15	0	19.4	76	96	81	62	01-10	
	11-20	21	4	124	24	80	50.6	54	47	53	44	04 11-20	
	21-30	68	45	1	61	82	51.4	93	90	97	78	04 21-30	
05	01-10	68	4	35	20	0	25.4					01-10	
	11-20	64	26	73	104	34	60.2					05 11-20	
	21-31	11	7	7	36	3	12.8					05 21-31	
06	01-10	43	42	6	44	51	37.2					01-10	
	11-20	57	30	171	70	20	69.6					06 11-20	
	21-30	34	22	30	28	20	26.8					06 21-30	
07	01-10	415	47	184	133	24	160.6					01-10	
	11-20	23	151	131	77	145	105.4					07 11-20	
	21-31	21	63	68	0	5	31.4					07 21-31	
08	01-10	0	7	0	60	5	14.4					01-10	
	11-20	22	65	12	450	135	136.8					08 11-20	
	21-31	30	117	2	5	26	36.0					08 21-31	
09	01-10	177	23	24	165	22	82.2					01-10	
	11-20	44	6	53	55	133	58.2					09 11-20	
	21-30	158	26	67	1	34	57.2					09 21-30	
10	01-10	4	31	12	0	19	13.2					01-10	
	11-20	14	39	12	3	0	13.6					10 11-20	
	21-31	14	65	54	15	0	29.6					10 21-31	
11	01-10	12	0	23	42	2	15.8					01-10	
	11-20	0	11	0	0	5	3.2					11 11-20	
	21-30	4	0	6	47	30	17.4					11 21-30	
12	01-10	42	13	0	0	0	11.0					01-10	
	11-20	26	10	0	14	1	10.2					12 11-20	
	21-31	3	15	29	1	13	12.2					12 21-31	
合 計	1,591	1,026	1,374	1,616	994	1,320						合 計	

