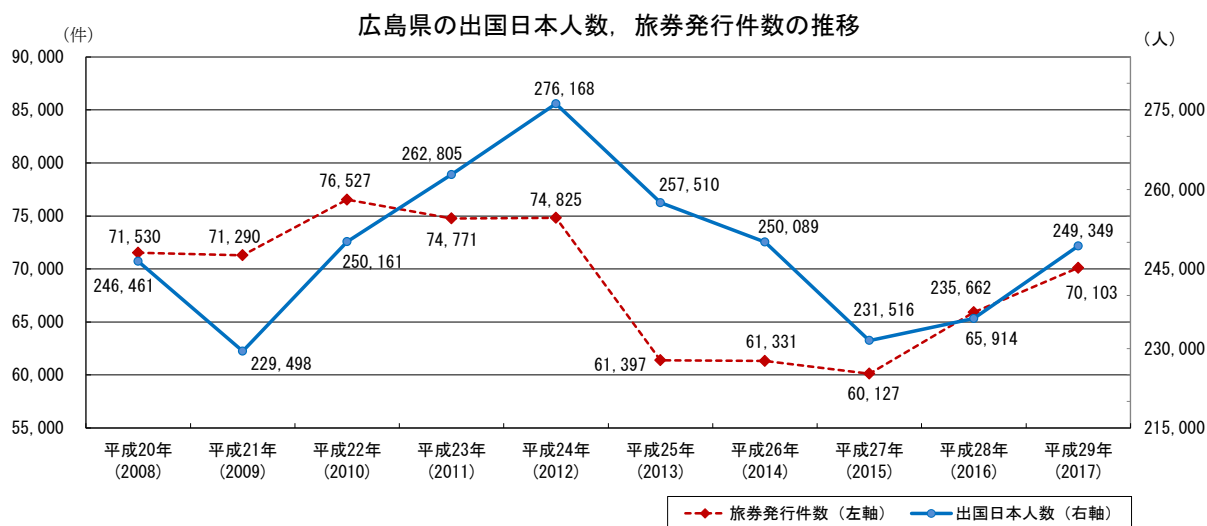


1 出入国の状況

(1) 出国日本人数・旅券発行の状況



① 性別・年齢別出国者数 (平成29(2017)年)

(単位: 人, %)

住所地	総数	性別		年齢別					
		男	女	0~19歳	20~29歳	30~39歳	40~49歳	50~59歳	60歳~
広島県	249,349	145,380	103,969	23,871	43,271	41,178	47,791	41,765	51,473
構成比	100	58.3	41.7	9.6	17.4	16.5	19.2	16.7	20.6
全国	17,889,292	9,949,214	7,940,078	1,669,642	3,045,081	3,121,808	3,660,960	3,200,433	3,191,368
構成比	100	55.6	44.4	9.3	17.0	17.5	20.5	17.9	17.8

(「出入国管理統計年報」法務省)

② 出国者数年次別推移

(単位: 人)

住所地	平成20年 (2008)	平成21年 (2009)	平成22年 (2010)	平成23年 (2011)	平成24年 (2012)	平成25年 (2013)	平成26年 (2014)	平成27年 (2015)	平成28年 (2016)	平成29年 (2017)
広島県	246,461	229,498	250,161	262,805	276,168	257,510	250,089	231,516	235,662	249,349
全国	15,987,250	15,445,684	16,637,224	16,994,200	18,490,657	17,472,748	16,903,388	16,213,789	17,116,420	17,889,292

(「出入国管理統計年報」法務省)

③ 旅券発行件数年次別・性別推移

(単位: 件, %)

		平成20年 (2008)	平成21年 (2009)	平成22年 (2010)	平成23年 (2011)	平成24年 (2012)	平成25年 (2013)	平成26年 (2014)	平成27年 (2015)	平成28年 (2016)	平成29年 (2017)	
広島県	実数	男	35,709	33,287	36,633	35,437	36,144	30,671	30,346	29,818	33,139	34,160
		女	35,821	38,003	39,894	39,334	38,681	30,726	30,985	30,309	32,775	35,943
		計	71,530	71,290	76,527	74,771	74,825	61,397	61,331	60,127	65,914	70,103
	構成比	男	49.9	46.7	47.9	47.4	48.3	50.0	49.5	49.6	50.3	48.7
		女	50.1	53.3	52.1	52.6	51.7	50.0	50.5	50.4	49.7	51.3
		計	100.0	100.0	100.0	100.0	100.0	100.0	100.0	100.0	100.0	100.0
全国	実数	男	1,881,215	1,889,948	2,001,408	1,860,359	1,873,607	1,607,090	1,542,103	1,582,720	1,803,358	1,902,842
		女	1,920,169	2,125,522	2,183,672	2,101,023	2,050,401	1,689,715	1,668,741	1,666,873	1,935,022	2,056,626
		計	3,801,384	4,015,470	4,185,080	3,961,382	3,924,008	3,296,805	3,210,844	3,249,593	3,738,380	3,959,468
	構成比	男	49.5	47.1	47.8	47.0	47.7	48.7	48.0	48.7	48.2	48.1
		女	50.5	52.9	52.2	53.0	52.3	51.3	52.0	51.3	51.8	51.9
		計	100.0	100.0	100.0	100.0	100.0	100.0	100.0	100.0	100.0	100.0

(「旅券統計」外務省領事局旅券課, 「旅券発給の概要」広島県地域政策局国際課)

(2) 訪日外国人旅行者数の状況

①全国年次別推移

(単位：人)

年	人数 合 計	滞 在 客		一時上陸客
		観 光 客	商用その他の客	
平成20年 (2008)	8,350,835 〔100.0〕 (100.0)	6,048,681 〔 72.4〕 (101.6)	2,302,154 〔 27.6〕 (96.2)	
平成21年 (2009)	6,789,658 〔100.0〕 (81.3)	4,759,833 〔 70.1〕 (78.7)	2,029,825 〔 29.9〕 (88.2)	
平成22年 (2010)	8,611,175 〔100.0〕 (126.8)	6,361,974 〔 73.9〕 (133.7)	2,249,201 〔 26.1〕 (110.8)	
平成23年 (2011)	6,218,752 〔100.0〕 (72.2)	4,057,235 〔 65.2〕 (63.8)	2,161,517 〔 34.8〕 (96.1)	
平成24年 (2012)	8,358,105 〔100.0〕 (134.4)	6,041,645 〔 72.3〕 (148.9)	2,316,460 〔 27.7〕 (107.2)	
平成25年 (2013)	10,363,904 〔100.0〕 (124.0)	7,962,517 〔 76.8〕 (131.8)	2,401,387 〔 23.2〕 (103.7)	
平成26年 (2014)	13,413,467 〔100.0〕 (129.4)	10,880,604 〔 81.1〕 (136.6)	2,532,863 〔 18.9〕 (105.4)	
平成27年 (2015)	19,737,409 〔100.0〕 (147.1)	16,969,126 〔 86.0〕 (156.0)	2,768,283 〔 14.0〕 (109.3)	
平成28年 (2016)	24,039,700 〔100.0〕 121.8	21,049,029 〔87.5〕 124.0	2,990,671 〔12.6〕 108.0	
平成29年 (2017)	28,691,073 〔100.0〕 119.3	25,441,593 〔88.6〕 120.9	3,249,480 〔12.6〕 108.7	

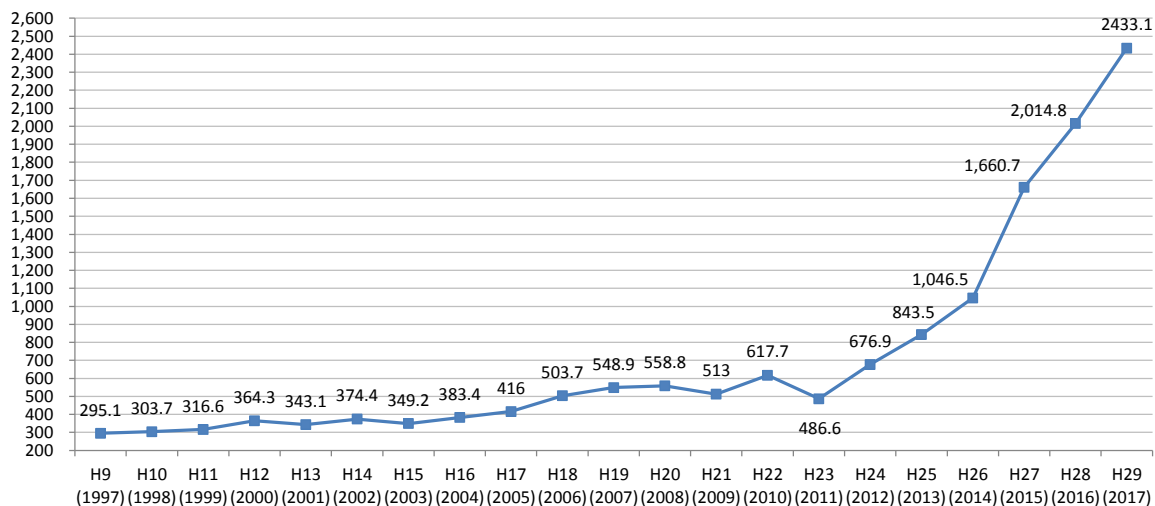
1 〔 〕内は構成比(%)を、()内は前年比(%)を示す。

2 「一時上陸客」とは、出入国管理及び難民認定法第14条により、寄港地上陸許可を受けて上陸する乗客及び同法第15条第2項により周辺通過上陸許可を受けて上陸する乗客をいう。なお、同法第15条第1項の観光通過上陸を受けている乗客は、「滞在客」中の「観光客」として計上している。

(資料：日本政府観光局(JNTO))

②広島県内外国人観光客数の推移

(単位：千人)



(「平成29〔2017〕年 広島県観光客数の動向」広島県商工労働局観光課)

(参考) 広島平和記念資料館年度別入館者数

(単位:人)

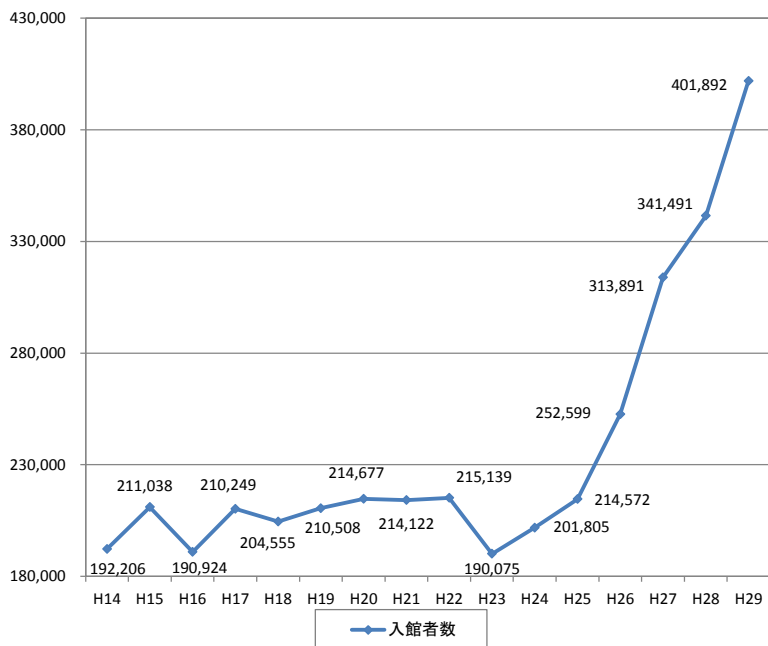
年度(西暦)	総入館者数	年度(西暦)	総入館者数	年度(西暦)	総入館者数
昭和30(1955)	115,369	昭和51(1976)	1,063,103	平成9(1997)	1,387,855
31(1956)	228,940	52(1977)	986,709	10(1998)	1,252,104
32(1957)	272,786	53(1978)	996,117	11(1999)	1,180,693
33(1958)	230,916	54(1979)	1,101,408	12(2000)	1,075,111
34(1959)	349,801	55(1980)	1,208,003	13(2001)	1,113,864
35(1960)	411,185	56(1981)	1,284,696	14(2002)	1,140,069
36(1961)	508,494	57(1982)	1,368,989	15(2003)	1,102,662
37(1962)	594,584	58(1983)	1,351,104	16(2004)	1,065,029
38(1963)	714,502	59(1984)	1,447,447	17(2005)	1,190,993
39(1964)	799,035	60(1985)	1,441,919	18(2006)	1,239,853
40(1965)	871,772	61(1986)	1,426,160	19(2007)	1,339,400
41(1966)	840,276	62(1987)	1,441,507	20(2008)	1,357,233
42(1967)	904,116	63(1988)	1,450,210	21(2009)	1,400,543
43(1968)	988,209	平成元(1989)	1,575,403	22(2010)	1,329,842
44(1969)	963,083	2(1990)	1,504,618	23(2011)	1,213,702
45(1970)	931,508	3(1991)	1,593,280	24(2012)	1,280,297
46(1971)	1,074,465	4(1992)	1,434,773	25(2013)	1,383,129
47(1972)	1,107,248	5(1993)	1,389,386	26(2014)	1,314,091
48(1973)	951,550	6(1994)	1,417,040	27(2015)	1,495,065
49(1974)	880,486	7(1995)	1,554,897	28(2016)	1,739,986
50(1975)	1,253,145	8(1996)	1,441,739	29(2017)	1,680,923
				計	70,752,422

- 昭和30(1955)年8月24日開館
- 館内改装工事のため昭和48(1973)年12月から昭和49(1974)年2月まで閉館
- 館内改装工事のため昭和49(1974)年12月から昭和50(1975)年2月まで閉館
- 改修工事のため平成2(1990)年4月から平成3(1991)年7月まで旧平和記念館で展示
- 平成3(1991)年8月1日西館新装開館
- 平成6(1994)年6月1日東館開館

(広島平和記念資料館調べ)

(参考) 国立広島原爆死没者追悼平和祈念館年度別入館者数

※ 平成14(2002)年8月1日開館



平成30(2018)年3月31日現在

年度(西暦)	入館者数(人)
平成14(2002)	192,206
15(2003)	211,038
16(2004)	190,924
17(2005)	210,249
18(2006)	204,555
19(2007)	210,508
20(2008)	214,677
21(2009)	214,122
22(2010)	215,139
23(2011)	190,075
24(2012)	201,805
25(2013)	214,572
26(2014)	252,599
27(2015)	313,891
28(2016)	341,491
29(2017)	401,892
総入場者数	3,779,743

(国立広島原爆死没者追悼平和祈念館調べ)

2 国際会議の開催状況

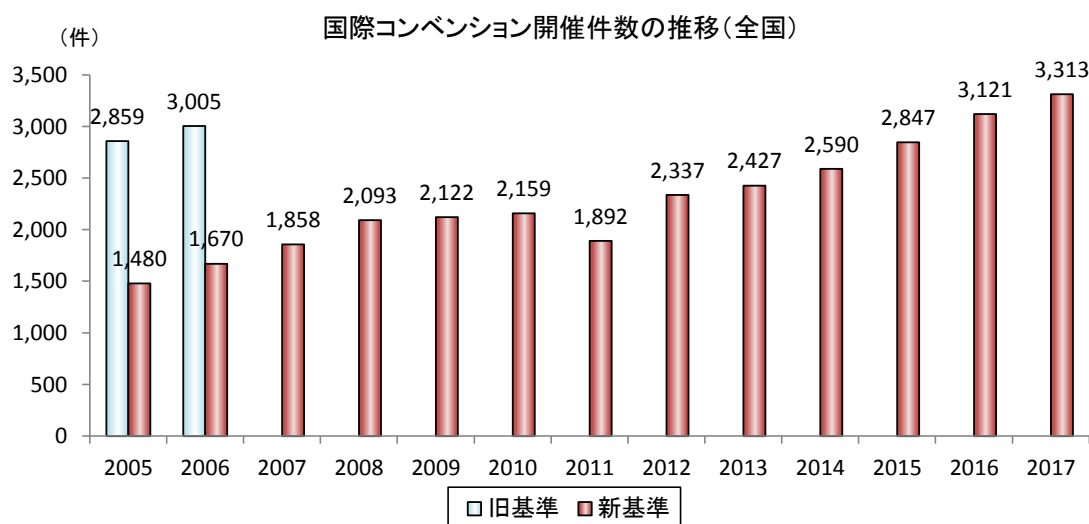
(1) 国際コンベンション開催件数の推移

①広島県内（市町別）

(単位：件、人)

都市	平成25年 (2013)	平成26年 (2014)	平成27年 (2015)	平成28年 (2016)	平成29年 (2017)	平成29年 参加者総数	うち外国人 参加者数
広島市	50	50	60	75	93	51,914	5,082
東広島市	12	15	12	14	20	3,645	456
廿日市市	1	1	1	2	1	97	3
福山市	1						
呉市		1	2	1	1	370	30
三原市					1	90	90
広島県内							
計	64	67	75	92	116	56,116	5,661

②全国



(資料：日本政府観光局(JNTO))

※国際コンベンションの選定基準 (JNTO)

【2007年統計からの新基準】

・国際機関・国際団体（各国支部を含む）又は国家機関・国内団体（各々の定義が明確ではないため民間企業以外は全て）が主催する会議で、○参加者総数が50名以上、○参加国が日本を含む3カ国以上、○開催期間が1日以上のもの。

【2006年統計までの旧基準】

・参加者総数が20名以上で、かつ参加国が日本を含む2カ国以上の国際会議。
 ・または、参加者総数が20名以上で、かつ外国人参加者数が10名以上の国内会議。
 ・上記2つの条件のいずれかを満たしているセミナー、シンポジウム等。

【対象としないもの】

・私企業による企業内会議、大学などの研究機関が行う講義、投資の勧誘を目的とした投資セミナー、観光客誘致を目的とした観光セミナー、学習を目的とする研修会。（新基準、旧基準共に共通）

【コンベンション参加者の取り扱い】

・外国人参加者数には、会議出席を目的に来日した会議代表、オブザーバー、同伴家族を含む。ただし、プレス関係者、在日外国人は含めない。（新基準、旧基準共に共通）

(「2007年コンベンション統計」独立行政法人国際観光振興機構)

(2) 県内開催状況 (平成29(2017)年)

開始日	終了日	会議名称	開催場所	参加者数 (国内)	参加者数 (外国人)	参加国数 (日本含)
1月7日	1月9日	第10回フットボールカンファレンス	広島国際会議場	984	41	31
2月10日	2月1日	第29回回復期リハビリテーション病棟協会研究大会in広島	広島国際会議場	3,224	2	3
2月11日	2月11日	放射線災害復興を推進するフェニックスリーグ育成プログラム第6回国際シンポジウム	広島大学 霞キャンパス	50	40	10
2月21日	2月22日	第1回国際シンポジウム「放射線災害復興を支える科学的基盤」	広島大学 霞キャンパス	160	11	7
3月2日	3月2日	国際ナノハイテクノロジーワークショップ2017	サタケメモリアルホール	885	5	3
3月2日	3月3日	第21回広島放射光国際シンポジウム	広島大学学生会館レセプションホール	40	60	3
3月5日	3月10日	World Youth Peace Forum 2017	広島平和記念資料館	1	54	27
3月6日	3月7日	新学術領域研究「感応性化学種が拓く新物質科学」第8回国際シンポジウム	広島大学 東広島キャンパス	20	70	5
3月7日	3月9日	広島大学第5回国際シンポジウム動的数値研究拠点	東広島市芸術文化ホールくらら	120	30	5
3月8日	3月10日	第89回日本胃癌学会総会	広島国際会議場	2,031	100	8
3月10日	3月10日	4th HiHA International Symposium	東広島キャンパス	65	5	4
3月13日	3月14日	第3回広島大学研究力強化シンポジウム	広島大学 東広島キャンパス	55	5	4
3月16日	3月17日	Forest Resource and Mathematical Modeling - FORMATH-	県立広島大学三田キャンパスひろしま	30	20	4
3月21日	3月23日	ASTROハブイノベーションセンター(ABC) 国際ワークショップ 2017	広島市文化交流会館 広島大学 東広島キャンパス	158	9	4
3月25日	3月27日	日本発達心理学会第28回大会	広島国際会議場・広島市文化交流会館・JMS アステールプラザ	1,498	2	3
4月6日	4月6日	IDEC教育開発国際シンポジウム	広島大学	77	3	3
4月13日	4月16日	第69回日本産科婦人科学会学術講演会	リーガロイヤルホテル広島 グリーンアリーナ、MITクレドホール	7,000	150	10
4月19日	4月21日	第45回日本血管外科学会学術総会	広島国際会議場、ANAクラウンプラザホテル 広島	1,847	50	5
4月27日	4月27日	第90回ユニタール公開セッション アフガニスタンの現状と今後の展望-日本の支援の役割	広島国際会議場	49	45	10
4月28日	4月29日	The 3rd International Conference on Public Health in Asia (GOPHA 2017)	KKRホテル広島	10	60	10
4月29日	4月30日	The 4th International Conference on Human Development in Asia (COHDA 2017)	KKRホテル広島	10	60	10
5月10日	5月12日	2017 the 2nd International Conference on Energy Materials and Applications(ICEMA2017)	広島国際会議場	10	40	5
5月10日	5月12日	2017 2nd International Conference on Sustainable and Renewable Energy Engineering (ICSREE)	広島国際会議場	1	50	9
5月17日	5月20日	第118回日本耳鼻咽喉科学会通常総会・学術講演会	広島国際会議場 ANAクラウンプラザホテル広島	3,950	50	5
5月20日	5月20日	第1回国際シンポジウム2017 平和構築と信頼構築:若者、女性、コミュニティをつなぐ	広島市南区民文化センター	100	50	3
5月26日	5月27日	第69回(平成29年度)中国支部研究発表会	広島大学 東広島キャンパス	447	5	3
5月30日	6月2日	International Image Sensor Workshop 2017 (IISW2017)	グランドプリンスホテル広島	70	110	10
6月5日	6月7日	全国ガラパゴス大会・広島2017	広島市こども文化科学館	218	2	3
6月8日	6月9日	第53回日本肝臓学会総会	広島国際会議場 リーガロイヤルホテル広島	2,702	4	5
6月11日	6月16日	ISO/TC 127 Plenary and SCs meetings	広島国際会議場	29	55	15
6月17日	6月18日	中・四国7州法学会第46回大会	広島修道大学	47	3	3
6月22日	6月22日	The Future of Higher Education and Doctoral Education in Japan and the UK	広島大学 東広島キャンパス	38	12	2
6月26日	6月30日	第26回国際行動神経科学学会年次大会	グランドプリンスホテル広島	112	200	8
7月2日	7月7日	International workshop on strong correlations and angle-resolved photoemission spectroscopy (CORPES17)	JMSアステールプラザ	53	68	19
7月4日	7月6日	International Symposium on Teaching, Education, and Learning (ISTEL2017)	広島国際会議場	10	140	40
7月4日	7月6日	International Conference on Business and Information	広島国際会議場	10	140	40
7月6日	7月7日	第49回日本動脈硬化学会総会・学術集会	グランドプリンスホテル広島	1,339	13	9

開始日	終了日	会議名称	開催場所	参加者数 (国内)	参加者数 (外国人)	参加国数 (日本含)
7月9日	7月9日	International Symposium NIHU「パレスチナ占領50年」企画連続国際シンポジウム The 50th Year after the Occupation 1967 2017年「バルフォア宣言100年、占領50年」に、パレスチナ/イスラエルの過去と現在を考える	合人社ウエンディひと・まちプラザ	80	2	3
7月10日	7月12日	The 1st International Symposium on Fuels and Energy	広島国際会議場	150	50	5
7月13日	7月15日	THE 10th KURE INTERNATIONAL MEDICAL FORUM (K-INT) in 2017	呉医療センター	370	30	7
7月15日	7月16日	第20回日本臨床脳神経外科学会	広島国際会議場	1,413	5	3
7月26日	7月28日	Twelfth International Conference on Interdisciplinary Social Sciences	広島国際会議場	50	300	40
7月28日	7月30日	Hiroshima Student Peace Forum	広島市青少年センター、広島平和記念資料館、広島国際会議場、広島青少年文化センター(宮島)、大聖院(宮島)	38	24	10
7月30日	7月30日	広島創生イノベーション「広島フォーラム」	広島国際会議場	30	250	7
7月31日	7月31日	Workshop on High-Efficiency Engine Spray and Combustion	広島大学 東広島キャンパス	42	8	7
8月1日	8月3日	The Asian Conference on Urban Planning and Sustainable Cities (UPCity 2017)	KKRホテル広島	10	55	10
8月1日	8月3日	The 4th Asian Symposium on Healthcare Without Borders (HWB 2017)	KKRホテル広島	10	90	20
8月1日	8月3日	Advancing the Life Sciences and Public Health in Asia (ALPHA 2017)	KKRホテル広島	10	55	20
8月1日	8月2日	The 2nd International Conference on ICT for Sustainable Development (ICT4SD 2017)	KKRホテル広島	10	90	20
8月2日	8月2日	原爆体験・戦争記憶の継承～託す平和遺産	東千田未来創生センター	78	2	3
8月2日	8月2日	ひろしまラウンドテーブル 国際平和シンポジウム ～核兵器に頼らない安全保障の構築に向けて～	広島国際会議場	104	6	6
8月3日	8月5日	原水爆禁止2017世界大会国際会議	広島市文化交流会館ほか	135	95	22
8月4日	8月4日	多言語X脳科学シンポジウム	広島県民文化センター	350	150	3
8月4日	8月7日	ヒロシマピースキャンプ2017	広島市立大学	30	20	5
8月4日	8月8日	平成29年夏季国際交流フォーラム	ヒップファミリークラブ事務局内会議室	10	270	10
8月4日	8月8日	第39回広島YMCA国際青少年平和セミナー	広島YMCA国際コミュニティーセンター	60	40	9
8月4日	8月6日	被爆72周年原水爆禁止世界大会・広島大会	広島県立総合体育館	2,687	13	4
8月4日	8月12日	2017INU学生セミナー「地球市民と平和」	広島大学 東広島キャンパス	40	60	10
8月5日	8月6日	原水爆禁止2017年世界大会ー広島大会ー	広島市文化交流会館、広島県立総合体育館ほか	1,905	95	22
8月5日	8月5日	被爆72周年原水爆禁止世界大会国際会議ーなぜ日本で脱原発が進まないのか？ー	アークホテル広島	118	2	3
8月6日	8月6日	青少年国際平和未来会議ヒロシマ2017	広島市国際青年会館、広島国際会議場他	20	31	10
8月6日	8月8日	The Asian Conference on Humanities, Social Sciences and Sustainability (AXSUS 2017)	ANAクラウンプラザホテル広島	10	55	10
8月6日	8月8日	The 4th Asian Symposium on the Humanities & Human Rights Education (SHARE 2017)	ANAクラウンプラザホテル広島	10	90	20
8月9日	8月11日	ひろしまを考える旅 2017	広島市文化交流会館	75	5	3
8月17日	8月20日	ひろしまシェア国際フォーラム(2017年)	広島国際会議場	54	29	30
8月29日	8月30日	The 3rd Conference on Sustainable Business & Development in Asia (COSDA 2017)	三井ガーデンホテル広島	10	55	10
8月29日	8月30日	The 3rd International Conference on Disaster Response and Management	三井ガーデンホテル広島	10	55	10
8月29日	8月30日	The 3th Conference on Sustainable Tourism in Asia (COSTA2017)	三井ガーデンホテル広島	10	100	20
8月30日	8月30日	大学が支援する地域再生の現場	広島経済大学 宮島セミナーハウス 成風館	97	3	3
8月30日	9月1日	IWSEC International Workshop on Security 2017	広島国際会議場	65	45	5
8月30日	9月1日	第9回日本RNAi研究会/第4回日本細胞外小胞学会	グランドプリンスホテル広島	380	20	4
8月31日	9月3日	2017年度日本建築学会大会(中国)	広島工業大学	10,208	100	10
9月1日	9月3日	Social Sciences, Sociology and Globalization (COSGA 2017)	KKRホテル広島	10	100	20
9月1日	9月3日	The 2nd Symposium on Media and Globalization in Asia (SYGMA 2017)	KKRホテル広島	10	55	10
9月1日	9月3日	The 4th Asian Symposium on Education, Equity and Social Justice (EQUIS 2017)	KKRホテル広島	10	55	10
9月3日	9月5日	The 4th Conference on Anthropology and Sustainability in Asia (CASA 2017)	ひろしま国際ホテル	15	50	10
9月4日	9月8日	第41回環太平洋コンソーシアム年次大会	JMSアステールプラザ	60	50	10

開始日	終了日	会議名称	開催場所	参加者数 (国内)	参加者数 (外国人)	参加国数 (日本含)
9月5日	9月5日	2017中国地方インバウンドフォーラム	グランドプリンスホテル広島	152	30	7
9月13日	9月15日	第24回アジア太平洋警備業協会（APSA）国際会議広島大会	グランドプリンスホテル広島	180	120	15
9月18日	9月20日	Ruby Kaigi 2017	広島国際会議場	800	200	30
9月21日	9月24日	日本会計研究学会 第76回全国大会	広島大学東千田キャンパス ANAクラウンプラザホテル広島	680	20	5
9月22日	9月24日	第56回 大学美術教育学会 広島大会	広島大学 東広島キャンパス	240	10	4
9月26日	9月28日	14th International Workshop on Higher Education Reform (HER2017)	広島大学 東広島キャンパス	10	70	5
9月29日	10月1日	第28回日本緑内障学会	リーガロイヤルホテル広島 NITクレドホール	1,980	50	6
9月30日	10月1日	日本独文学会 2017年秋季研究発表会	広島大学 東広島キャンパス	254	6	4
10月5日	10月7日	染色体学会第68回年会	広島大学 東広島キャンパス 広島国際会議場	91	9	3
10月21日	10月21日	第3回国際放射線技術科学会議	広島国際会議場	320	17	8
10月23日	10月27日	ISO/TC210	広島国際会議場	20	80	21
10月27日	10月28日	アソシエーション教育研究フォーラム第20回大会	広島大学 東広島キャンパス	40	40	10
10月27日	10月29日	第26回日本組織適合性学会大会	JMSアステールプラザ	324	3	3
10月28日	10月29日	第66回全国社会科教育学会研究大会	広島大学 東広島キャンパス	440	10	5
10月28日	10月29日	日本社会心理学会第58回大会	広島大学 東広島キャンパス	579	5	5
10月31日	11月2日	第34回「センサ・マイクロマシンと応用システム」シンポジウム	広島国際会議場	753	12	6
11月3日	11月4日	The 49th ISCIE International Symposium on Stochastic Systems Theory and Its Applications (SSS'17)	広島工業大学 広島校舎	90	10	4
11月3日	11月5日	アジア太平洋ブレイクアウト大会2017	県立広島大学 三原キャンパス	90	90	11
11月4日	11月4日	第10回広島大学大学院生物圏研究科 食料・環境問題国際シンポジウム	広島大学 東広島キャンパス	40	30	10
11月11日	11月12日	2017 IEEE 10th International Workshop on Computational Intelligence and Applications (IEEE IWCIA 2017)	広島経済大学 立町キャンパス	58	8	5
11月13日	11月17日	第9回JSME 先端生産技術に関する国際会議	広島国際会議場	200	50	5
11月18日	11月18日	平成29年度第2回国際シンポジウム 復興と平和構築	東千田未来創生センター	76	4	3
11月18日	11月18日	研究者に対する英語がコミュニケーション支援会議	広島大学図書館ホール	48	2	3
11月23日	11月24日	平成29年度日本結晶学会年会	JMSアステールプラザ	297	3	3
11月24日	11月25日	第68回日本電気泳動学会総会	広仁会館	197	3	3
11月25日	11月25日	第6回電子デバイス・回路・照明・システム関連教育・研究ワークショップ	広島工業大学	77	3	4
11月26日	11月26日	第3回ユース非核特使フォーラム	広島平和記念資料館メモリアルホール	77	5	4
11月26日	11月26日	第12回コベントリーの日の集い	広島市留学生会館	60	6	3
11月27日	12月1日	JGRG27 第27回「一般相対性理論と重力」研究会	東広島芸術文化ホールくらら	165	20	10
11月27日	11月28日	平成29年 日本船舶海洋工学会 秋季講演会	広島国際会議場	360	40	5
11月27日	11月28日	核軍縮の実質的な進展のための賢人会議 第1回会合	グランドプリンスホテル広島	69	11	9
11月29日	11月30日	第27回国連軍縮会議in広島	広島国際会議場	60	23	23
12月6日	12月6日	日本都市計画学会記念企画「HATS 50年記念セミナー」	広島国際会議場	10	52	5
12月13日	12月15日	大学ICT推進協議会 2017年度 年次大会 (AXIES2017年度通常総会)	広島国際会議場	995	5	4
12月20日	12月21日	Healthcare Without Borders - HWB 2017	KKRホテル広島	10	40	10
12月20日	12月21日	Advancing the Life Sciences and Public Health Awareness - ALPHA 2017	KKRホテル広島	10	40	10
12月20日	12月21日	The 5th Conference on Human Development in Asia (COHDA2017)	KKRホテル広島	10	40	10
12月21日	12月22日	The 4th Asian Conference on the Social Sciences and Sustainability (ACSUS2017)	KKRホテル広島	10	60	10
12月21日	12月22日	The 4th Asian Conference on the Arts, Humanities and Sustainability (ACAHS2017)	KKRホテル広島	10	60	10

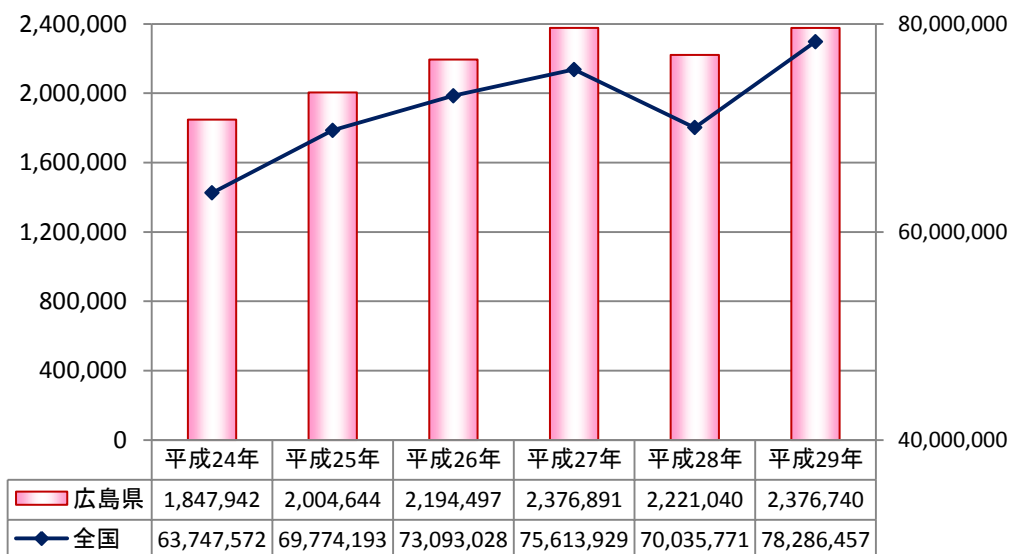
((公財)広島観光コンベンションビューロー (公開会議) 調べ)

3 経済交流の状況

(1) 輸出額・輸入額の推移

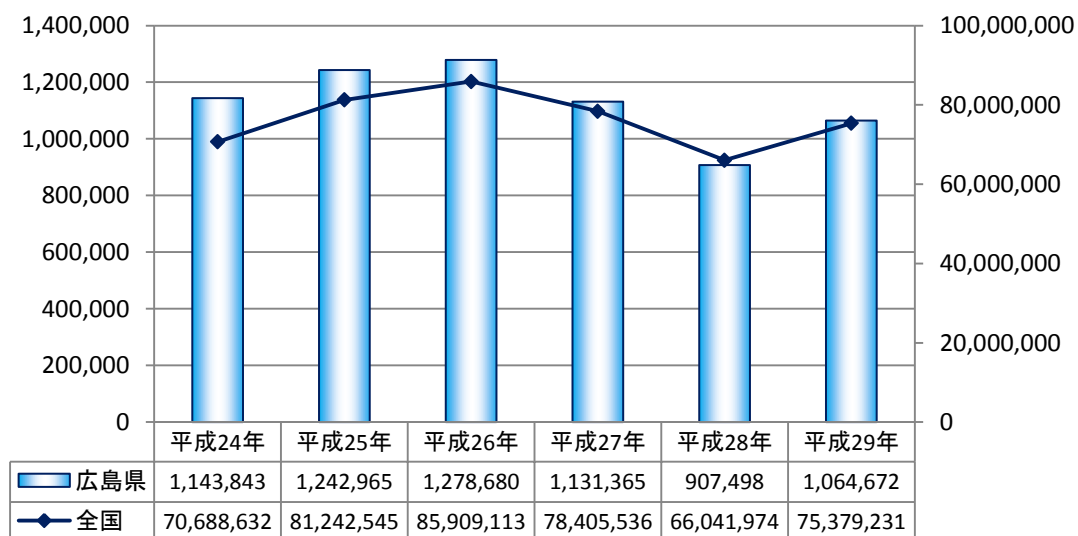
<輸出>

単位：百万円



<輸入>

単位：百万円

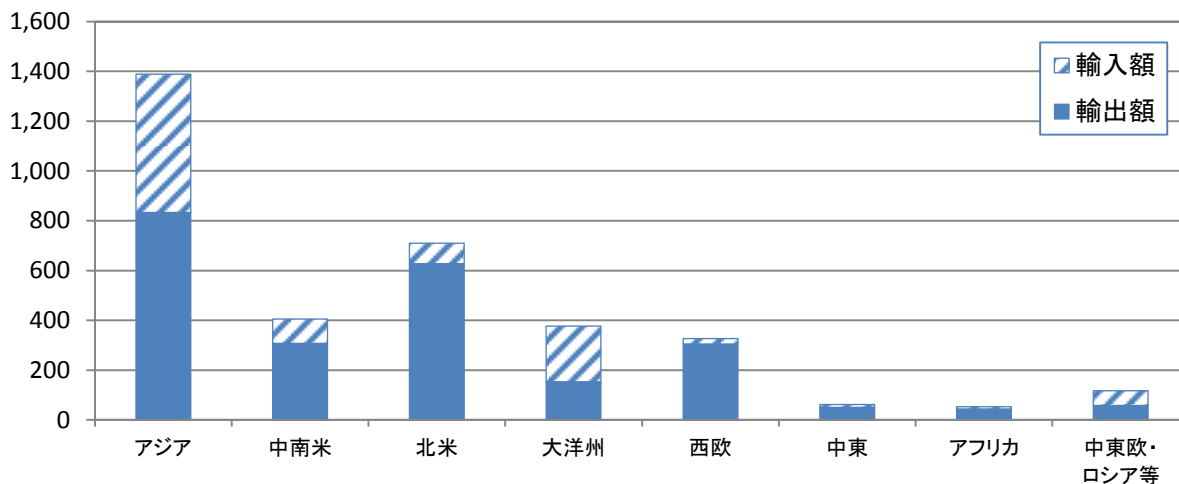


(資料：財務省貿易統計・神戸税関統計をもとに作成)

(2) 地域別輸出入額の状況

①地域別輸出額・輸入額

単位：億円



(単位：億円)

	アジア	中南米	北米	大洋州	西欧	中東	アフリカ	中東欧・ロシア等	合計
輸入額	556	98	83	224	23	12	10	59	1,065
輸出額	833	307	627	153	305	50	44	58	2,377
合計	1,389	405	711	377	327	62	54	117	3,441

②輸出額・輸入額上位10カ国

<輸出>

(単位：百万円, %)

区分	平成29年				平成28年	
	国(地域名)	輸出額	構成比	対前年比	国(地域名)	
1	アメリカ合衆国	544,452	22.9	95.7	アメリカ合衆国	
2	中華人民共和国	255,254	10.7	118.4	中華人民共和国	
3	パナマ	158,084	6.7	117.2	パナマ	
4	タイ	133,349	5.6	109.1	大韓民国	
5	大韓民国	119,870	5.0	111.0	タイ	
6	オーストラリア	114,282	4.8	131.6	メキシコ	
7	メキシコ	97,068	4.1	96.7	オーストラリア	
8	カナダ	82,787	3.5	115.2	ドイツ	
9	ドイツ	72,336	3.0	102.1	台湾	
10	台湾	67,418	2.8	103.9	マレーシア	

<輸入>

(単位：百万円, %)

区分	平成29年				平成28年	
	国(地域名)	輸入額	構成比	対前年比	国(地域名)	
1	中華人民共和国	292,140	27.4	107.7	中華人民共和国	
2	オーストラリア	215,936	20.3	143.6	オーストラリア	
3	大韓民国	75,515	7.1	115.9	インドネシア	
4	インドネシア	61,998	5.8	94.8	ブラジル	
5	アメリカ合衆国	58,763	5.5	117.4	大韓民国	
6	ブラジル	58,148	5.5	113.9	ベトナム	
7	ロシア	50,244	4.7	157.5	アメリカ合衆国	
8	タイ	40,222	3.8	110.2	ロシア	
9	ベトナム	28,495	2.7	123.8	タイ	
10	カナダ	24,586	2.3	163.4	カナダ	

(資料) 神戸税関統計をもとに作成

(3) 広島県内企業の海外進出状況

①業種別海外進出状況

(単位：社、事業所) (平成30(2018)年6月現在)

業 種	地 場 企 業		
	企業数	事業所数	
製 造 業	食品・飲料	12	40
	繊維(衣服・その他除く)	2	4
	衣服・その他の繊維製品	8	18
	木材・木製品	5	8
	家具・装備品	1	1
	出版・印刷	1	1
	化 学	4	27
	プラスチック	3	6
	ゴ ム	6	26
	窯業・土石製品	1	1
	鉄 鋼	1	2
	非鉄金属	3	16
	金 属	12	27
	一般機械器具	19	81
	電気機械器具	10	19
	輸送用機械器具	19	99
	造 船	1	13
業	精密機械器具	5	43
	その他	17	31
	小 計	130	463
非 製 造 業	建設・建設機械サービス	7	24
	運輸・通信	4	17
	卸売・小売、飲食店	20	43
	金融・保険	2	5
	不動産	1	2
	サービス	15	17
	その他	3	3
小 計	52	111	
合 計	182	574	

②国・地域別海外進出状況

(単位：社、事業所) (平成30(2018)年6月現在)

国・地域名			企業数	事業所数	国・地域名			企業数	事業所数
ア セ ア ン ジ ア の 他 ア	イ ン ド ネ シ ア カ ン ボ ジ ア シ ン ガ ポ ー ル タ イ フ ィ リ ピ ン ア ブ ル ネ イ ベ ト ナ ム マ レ ー シ ア ミ ャ ン マ ー 韓 国 台 湾 中 国 イ ン ド ス リ ラン カ バ ン グ ラ デ シ ユ	インドネシア	17	17	ヨ ー ロ ッ パ	イギリス	10	10	
		カンボジア	2	2		イタリア	3	3	
		シンガポール	16	17		オランダ	4	5	
		タイ	56	71		オーストリア	1	1	
		フィリピン	12	20		ギリシャ	1	1	
		ブルネイ	1	1		スイス	2	2	
		ベトナム	32	34		スウェーデン	2	2	
		マレーシア	15	15		スペイン	2	2	
		ミャンマー	7	8		チェコ	1	1	
		韓国	14	14		デンマーク	3	3	
		台湾	16	16		ドイツ	6	7	
		中国	116	206		ハンガリー	2	3	
		インド	13	14		フランス	2	2	
スリランカ	1	1	ベルギー	2	2				
バングラデシュ	3	3	ポーランド	1	1				
計	321	439	ポルトガル	1	1				
		760	ルーマニア	2	2				
中 東	アラブ首長国連邦	1	1	ロシア	3	4			
	カタール	1	1	計	48	52			
	計	762	2			100			
		764	オ セ ア ニ ア	オーストラリア	6	9			
北 米	アメリカ	35		40	ニュージーランド	4	4		
	カナダ	2		2	米国統治地域	0	0		
	計	37		42	計	10	13		
		79	そ の 他	アルジェリア	0	0			
中 ・ 南 米	コロンビア	2		2	南アフリカ	1	1		
	チリ	2		3	計	1	1		
	ブラジル	2		2			2		
	メキシコ	16		18	合 計	1270	505		
計	22	25			1775				
		47							

資料：(公財)ひろしま産業振興機構「海外進出企業ダイレクトリー」(2018年)

③業種・地域別進出状況

(単位：事業所) (平成30(2018)年6月現在)

区 分	ア ジ ア					北 米	中・南米	欧 州	オセアニア	その他	計		
	ASEAN	韓 国	台 湾	中 国	その他								
製 造	食品・飲料	31	9	1	2	19	5	1	2	1	40		
	繊維(衣服等除く)	2	1			1		2			4		
	衣服・その他繊維製品	17	5			12	1				18		
	木材・木製品	6	2			4	1			1	8		
	家具・装備品	1				1					1		
	出版・印刷	1	1								1		
	化 学	20	7	1	2	8	2	1	6		27		
	プラスチック	6	3	1		2					6		
	ゴ ム	17	10			6	1	5	2	2	26		
	窯業・土石製品	1	1								1		
業	鉄 鋼	2	2								2		
	非鉄金属	6	1			5	1	1	5	3	16		
	金 属	24	13			11	1	2			27		
	一般機械器具	63	25	1	2	31	4	6	2	5	3	2	81
	電気機械器具	17	4	2	3	8		1		1		19	
	輸送用機械器具	64	26	4	2	27	5	5	11	15	3	1	99
	造 船	13	8			5							13
	精密機械器具	22	13	4	2	2	1	5	2	14			43
	そ の 他	26	8			17	1	3	1		1		31
	小 計	339	139	14	13	159	14	35	24	50	12	3	463
非製造業	建設・建設機械サービス	23	17		1	4	1		1			24	
	運輸・通信	17	7			10						17	
	卸売・小売、飲食店	38	14		1	22	1	4	1			43	
	金融・保険	5	2			3						5	
	不動産	2	1			1						2	
	サービス	13	4		1	6	2	2		1	1	17	
	そ の 他	2	1			1		1				3	
小 計	100	46	0	3	47	4	7	1	2	1	0	111	
合 計	439	185	14	16	206	18	42	25	52	13	3	574	

④年次・地域別海外進出状況

(単位：事業所) (平成30(2018)年6月現在)

地 域	進 出 年											計	
	～75	76～80	81～85	86～90	91～95	96～00	01～05	06～10	11～15	16～	不 明		
ア	ASEAN	3	5	1	15	17	24	23	16	68	9	4	185
ジ	韓 国	1			5	2	1	1	2	2			14
	台 湾			1	4	2	3	1	1	2	2		16
ア	中 国	1			3	27	18	63	49	28	2	15	206
	その他アジア					1	3	1	4	5	3	1	18
	中 東									1	1		2
	北 米	7	1	2	11	2	6	5	2	5	1		42
	中・南米	1	1		2		2	1	2	16			25
	ヨーロッパ	5	1	6	6	6	5	12	4	7			52
	オセアニア	2			4	2		3		1	1		13
	そ の 他									1			1
合 計		20	8	10	50	59	62	110	80	136	19	20	574

資料：(公財)ひろしま産業振興機構「海外進出企業ダイレクトリー」(2018年)

4 国際交流基盤の整備状況

(1) 広島空港の状況

① 国際定期航空路線の展開状況

(単位：人) (平成30(2018)年10月30日現在)

路線	航空会社	便数	使用機材	就航年月日	平成24 (2012)年度 利用者数	平成25 (2013)年度 利用者数	平成26 (2014)年度 利用者数	平成27 (2015)年度 利用者数	平成28 (2016)年度 利用者数	平成29 (2017)年度 利用者数
ソウル	アジアナ航空(全日本空輸) (～2016年10月19日) エアソウル(2016年10月20日～) (アジアナ航空)	週3便	A321(195席)	1991年6月21日 ※2015年5月23日 週7便→5便 2016年10月20日 (アジアナ航空運休、エアソウル就航) ※2018年8月27日より3便	102,107	81,597	74,188	43,421	54,635	61,959
上海・成都	中国東方航空 (日本航空)	週7便	A319(120席)	1996年2月6日 ※2018年3月25日から 成都への延伸休止	81,393	67,021	57,237	58,797	62,952	65,827
大連・北京	中国国際航空 (全日本空輸)	週5便	B738(157席)	1998年2月26日	40,338	38,036	34,568	32,765	33,174	39,491
台北	チャイナエアライン (日本航空)	週7便	B738(158席)	2004年6月2日 ※2015年1月1日から9便 ※2016年10月30日から7便	86,839	89,640	96,607	109,436	101,144	99,038
香港	香港ドラゴン航空 (キャセイパシフィック航空) 香港エクスプレス	週3便	A320 (174席,180席)	2015年8月16日(香港ドラゴン航空就航) 2015年10月27日(香港エクスプレス就航) ※2016年1月28日(香港エクスプレス) 週2便→3便 ※2016年10月30日(香港ドラゴン航空運休)	—	—	—	31,380	58,630	47,686
シンガポール	シルクエア (シンガポール航空)	週3便	B737max8 (156席)	2017年10月30日就航	—	—	—	—	—	15,558
グアム	ユナイテッド航空 (全日本空輸)	運休中 (週2便)	—	2005年4月7日 ※2014年12月19日運休	16,216	16,078	5,359	—	—	—
計6路線	6社	週28便	—	—	326,893	292,372	267,959	275,799	310,535	329,559

(広島県土木建築局空港振興課調べ)

② 国際乗継便の運航状況

(単位：人) (平成30(2018)年8月1日現在)

路線	航空会社	便数	使用機材	就航年月日	平成24 (2012)年度 利用者数	平成25 (2013)年度 利用者数	平成26 (2014)年度 利用者数	平成27 (2015)年度 利用者数	平成28 (2016)年度 利用者数	平成29 (2017)年度 利用者数
羽田	全日本空輸 日本航空	週126便	B738(165席)等	1962年10月14日 1988年7月23日	1,952,951	1,930,528	1,938,825	1,804,040	1,962,323	2,053,032
成田	IBEXエアラインズ (全日本空輸) 春秋航空日本	週14便	CRJ(70席) B738(189席)	2003年8月1日 2014年8月1日	51,433	60,945	144,932	231,682	245,241	212,350

(広島県土木建築局空港振興課調べ)



③国際チャーター便の運航状況

(単位：片道1便、人、%)

区 分	平成25(2013)年度			平成26(2014)年度			平成27(2015)年度			平成28(2016)年度			平成29(2017)年度			
	便数	旅客数	利用率	便数	旅客数	利用率	便数	旅客数	利用率	便数	旅客数	利用率	便数	旅客数	利用率	
中 国	海 南 島															
	香 港	4	602	93.9	4	538	81.3	2	250	79.1	2	208	63.4	4	585	90.6
	マ カ オ															
台 湾	台 北												2	618	98.7	
	高 雄															
韓 国	釜 山															
	大 邱															
	済 州 島	6	846	77.9	2	277	81.0	2	250	66.1						
モ ン ゴ ル		2	220	91.7	2	153	63.8									
カンボジア	カンボジア							1	172	93.5						
	シェムリアップ	2	330	91.7	2	82	45.6									
タイ	バンコク	6	1,546	89.9	2	564	92.5									
ベトナム	ハノイ							3	510	94.3	2	316	91.3			
	ダナン												2	284	94.7	
インドネシア	デンパサール				2	178	71.2				2	538	43.5	2	256	73.1
マレーシア	コタキナバル	2	310	99.0												
シンガポール	クアラルンプール				4	690	83.9				2	256	79.0			
フィリピン	セブ				2	296	94.9	2	352	88.4						
ネパール	カトマンズ	2	449	91.6												
スリランカ	スリランカ				2	368	68.4									
インド	ムンバイ							1	122	100.0						
ニュージーランド	オークランド	4	499	54.2												
アメリカ	ホノルル	12	2,884	93.7	4	854	78.2	2	539	87.8	4	916	94.6	6	1,498	86.9
	サイパン	10	1,518	86.1	10	1,598	91.8	2	248	72.5						
	ハワイ															
	グアム				12	972	53.3	18	1,688	76.2	4	616	97.8	4	619	98.0
	アラスカ	4	695	73.3	4	564	66.7									
バラオ							2	218	63.7							
カナダ	バンクーバー															
ロシア	ウラジオストク							1	88	94.6				1	95	92.2
	ハバロフスク							1	88	94.6				1	93	100.0
スイス	チューリッヒ	2	418	74.1												
イタリア	ミラノ・ローマ															
スペイン	バルセロナ															
ギリシャ	アテネ															
ポーランド																
ノルウェー	ベルゲン															
スウェーデン	ストックホルム															
クロアチア	ドブロヴニク															
ポルトガル	リスボン	1	256	86.8												
ウズベキスタン		1	51	100.0												
合 計		58	10,624	-	52	7,134	-	37	4,525	-	16	2,850	-	22	4,048	-
海 外 発 広 島 行		10	1,449	65.7	48	6,879	82.3	6	733	72.6	2	260	80.2	2	303	95.3
総 計		68	12,073	82.3	100	14,013	78.6	43	5,258	79.1	18	3,110	74.8	24	4,351	90.8

(注) 片道ベース：1往復は2便、旅客数は1人が行って帰ると2人。

(広島県土木建築局空港振興課調べ)

(2) 広島県の港湾の状況

① 海外定期航路の状況

ア 広島港の状況

(平成30(2018)年9月1日現在)

航路名	船社名	開設年月日	便数	CT	寄港地
韓国	Heung-A Shipping	1990年3月	週1便(火)	出島	広島(火)～岩国(火)～徳山(水)～釜山(木)～釜山新港(木)～伊万里(金)～伊予三島(土)～釜山(日)～釜山新港(日)～釜山(日)～釜山新港(日)～博多(月)
			週1便(金)	出島	広島(金)～福山(土)～水島(土)～釜山(日/月)～今治(火)～松山(火)～水島(水)～伊予三島(水)～釜山(木)～広島(金)
	Pan-Continental Shipping	2001年8月	週1便(火)	出島	広島(火)～神戸(水)～大阪(水)～高松(木)～水島(木)～蔚山(金)～釜山(土/月)～広島(火)
	カメラライン	1996年4月	週2便(火・金)	出島・海田	広島(海田・出島)(火)～釜山(水)～門司(木)～宇部(木)～徳山(木/金)～広島(出島・海田)(金)
	Namsung Shipping	2010年6月	週4便(月・火・木・)	出島	広島(火)～伊予三島(水)～岩国(木)～大竹(木)～浜田(金)～釜山新港(土)～釜山(土/日)～水島(月)～広島(火)
	Sinokor Merchant Marine Co. Ltd	2008年4月		出島	広島(木)～大竹(木)～松山(金)～今治(金)～釜山(土)～釜山新港(日)～門司(月)～博多(月)～釜山(火)～釜山新港(水)～広島(木)
KMTTC	1995年4月	出島		広島(木)～水島(金)～今治(土)～釜山(日)～長崎(月)～熊本(火)～八代(火)～釜山(水)～門司(金)～徳山(火/水)～伊万里(水)～釜山(木/金)～VLADIVOSTOK(日/月)～釜山(木/金)～POHANG(金/土)～釜山(土/日)～広島(月)	
		出島	広島(水)～浦項(木)～蔚山(木/金)～釜山(金/土)～大阪(月)～神戸(月)～水島(火)～福山(火)～広島(水)		
中国	神原汽船	2003年3月	週2便(火・水)	出島	広島(火)～細島(火)～志布志(水)～寧波(金)～上海(土)～伊万里(月)～福山(火)～水島(火)～広島(水)～志布志(木)～天津新港(火)～大連(木)～青島(金)～福山(月)～水島(月)～広島(火)
		1996年1月	週1便(土)	出島	広島(土)～大分(日)～上海(火)～福山(金)～水島(金)～三島川之江(土)～広島(土)
	民生輪船股份有限公司	2002年2月	週1便(水)	海田	広島(水)～中関(木)～大連(土)～青島(土)～伊万里(日)～福山、水島、高松(月/火)～広島(水)
		2005年9月	週1便(水)	出島	広島(水)～岩国(水)～上海(土)～福山(火)～水島(火)～高松(火)～広島(水)
		2001年12月	週1便(土)	出島	広島(土)～徳山(土)～上海(月/火)～中関(木)～水島(金)～福山(金)～広島(土)
台湾・東南アジア	ワンハイラインズ	2009年10月	週1便(土)	出島	広島(土)～門司(日)～蔚山(月)～台中(水/木)～高雄(木/金)～香港(土/日)～蛇口(日)～ハイフォン(月/水)～ZHANJIANG(木/金)～GAO LAN(金/土)～香港(土/日)～大阪(木)～神戸(木/金)～福山(金/土)～広島(土)
台湾	愛媛オーシャンライン	2004年5月	週1便(水)	海田	広島(水)～大分(木)～薩摩川内(金)～那覇(土)～基隆(日)～高雄(月)～高雄(木)～基隆(金)～那覇(土)～志布志(月)～門司(火)～中関(火)～松山(火)～広島(水)
北米	イースタン・カーライナー	2005年9月	月1便	出島	広島～(未定:日本、中国、韓国)～アメリカ・ロングビーチ～カナダ・バンクーバー～アメリカ・シアトル～東京～名古屋～広島

(広島県土木建築局港湾振興課調べ)

イ 福山港の状況

(平成30(2018)年9月1日現在)

航路名	船社名	開設年月日	便数	CT	寄港地
韓国	Heung-A Shipping	2004年3月	週1便(水)	箕沖	福山(水)～高松(木)～高知(金)～徳山(土)～釜山(日)～釜山新港(月)～徳島(火)～福山(水)
			週1便(土)	箕沖	福山(土)～水島(土)～釜山(日/月)～今治(火)～松山(火)～水島(水)～伊予三島(水)～釜山(木)～広島(金)～福山(土)
	KMTTC	2003年5月	週1便(木)	箕沖	福山(木)～高松(金)～水島(金)～松山(土)～釜山(日/火)～徳島(水)
		1996年2月	週1便(火)	箕沖	福山(火)～広島(水)～浦項(木)～蔚山(金)～釜山(金/土)～大阪(月)～神戸(月)～水島(火)～福山(火)
台湾・東南アジア	ワンハイラインズ	2014年3月	週1便(水)	箕沖	福山(水)～高松(水)～伊予三島(木)～岩国(金)～徳山(土)～釜山(日)～釜山新港(火)
			週1便(金)	箕沖	福山(金/土)～広島(土)～門司(日)～蔚山(月)～台中(水)～高雄(木/金)～香港(土/日)～蛇口(日)～ハイフォン(月/水)～ZHANJIANG(木/金)～GAO LAN(金/土)～香港(土/日)～大阪(木)～神戸(木/金)
中国	神原汽船	1996年5月	週2便(月・火)	箕沖	福山(月)～水島(月)～広島(火)～細島(水)～志布志(水)～寧波(金)～上海(土)～伊万里(月)～福山(火)～水島(火)～広島(水)～志布志(木)～天津新港(火)～大連(木)～青島(金)～福山(月)
			週1便(金)	箕沖	福山(金)～水島(金)～三島川之江(土)～広島(土)～大分(日)～上海(火)～福山(金)
	民生輪船股份有限公司	2001年12月	週1便(月)	箕沖	福山(月)～水島、高松(火)～広島(水)～中関(木)～大連(金)～青島(土)～伊万里(日)～福山(月)
			週1便(火)	箕沖	福山(火)～水島(火)～高松(火)～広島(水)～岩国(水)～上海(土)～福山(火)
台湾・東南アジア	ワンハイラインズ	2014年3月	週1便(水)	箕沖	福山(水)～高松(水)～伊予三島(木)～岩国(金)～徳山(土)～釜山(日)～釜山新港(火)
			週1便(金)	箕沖	福山(金)～広島(土)～徳山(土)～上海(月/火)～中関(木)～水島(金)～福山(金)

(広島県土木建築局港湾振興課調べ)

ウ 大竹港の状況

(平成30(2018)年9月1日現在)

航路名	船社名	開設年月日	便数	CT	寄港地
韓国	Namsung Shipping	2018年1月	週1便(木)	東栄	大竹(木)～浜田(金)～釜山新港(土-日)～釜山(日)～水島(月)～広島(火)～伊予三島(水)～岩国(木)
	Sinokor Merchant Marine Co. Ltd	2014年3月	週1便(木)	東栄	大竹(木)～松山(金)～今治(金)～釜山(土)～釜山新港(日)～門司(月)～博多(月)～釜山(火)～釜山新港(水)～広島(木)

(広島県土木建築局港湾振興課調べ)

② 外国貿易船の入港隻数（平成29年12月末現在）

（単位：隻）

港湾名	入港隻数	備考
広島港	1,359	特定重要港湾（県管理）
尾道系崎港	95	重要港湾（県管理）
福山港	2,017	（ ）
呉港	330	（呉市管理）
竹原港	43	地方港湾（県管理）

（広島県土木建築局港湾漁港整備課調べ）

③ 広島港の状況（平成29年12月末現在）

ア 広島港の港勢の推移（外航分のみ）

区分	平成25年 (2013)	平成26年 (2014)	平成27年 (2015)	平成28年 (2016)	平成29年 (2017)
入港船舶隻数（単位：隻）	1,357	1,418	1,396	1,373	1,359
入港船舶総トン数（単位：千トン）	19,636	22,166	24,049	27,248	27,228
海上出入貨物（単位：千トン）	5,956	6,097	6,196	6,476	6,556
船舶乗降人員（単位：千人）	0	0	24,489	86,359	84,393

（広島県土木建築局港湾漁港整備課調べ）

イ 広島港取扱貨物量

（単位：フレート・トン）

	平成25年 (2013)	平成26年 (2014)	平成27年 (2015)	平成28年 (2016)	平成29年 (2017)
輸出	(677,327) 4,045,429	(688,881) 4,231,963	(450,946) 4,354,144	(431,797) 4,694,005	(483,728) 4,656,296
輸入	(879,538) 1,910,657	(863,556) 1,865,165	(819,654) 1,842,349	(853,976) 1,781,837	(937,467) 1,900,308
合計	(1,556,865) 5,956,086	(1,552,437) 6,097,128	(1,270,600) 6,196,493	(1,285,773) 6,475,842	(1,421,195) 6,556,604

（注）（ ）内はコンテナ貨物で内数

（広島県土木建築局港湾漁港整備課調べ）

④ 福山港の状況（平成29年12月末現在）

ア 福山港の港勢の推移（外航分のみ）

区分	平成25年 (2013)	平成26年 (2014)	平成27年 (2015)	平成28年 (2016)	平成29年 (2017)
入港船舶隻数（単位：隻）	2,101	2,029	1,986	2,017	1,906
入港船舶総トン数（単位：千トン）	35,218	36,515	34,639	35,532	35,200
海上出入貨物（単位：千トン）	33,968	35,380	35,051	35,995	34,598

（広島県土木建築局港湾漁港整備課調べ）

イ 福山港取扱貨物量

（単位：フレート・トン）

	平成25年 (2013)	平成26年 (2014)	平成27年 (2015)	平成28年 (2016)	平成29年 (2017)
輸出	(120,871) 7,581,883	(145,843) 7,625,951	(148,655) 8,604,396	(136,516) 8,047,541	(135,515) 7,648,285
輸入	(328,670) 26,385,781	(354,921) 27,753,913	(353,375) 26,446,711	(311,432) 27,947,905	(336,084) 26,949,432
合計	(449,541) 33,967,664	(500,764) 35,379,864	(502,030) 35,051,107	(447,948) 35,995,446	(471,599) 34,597,717

（注）（ ）内はコンテナ貨物で内数

（広島県土木建築局港湾漁港整備課調べ）