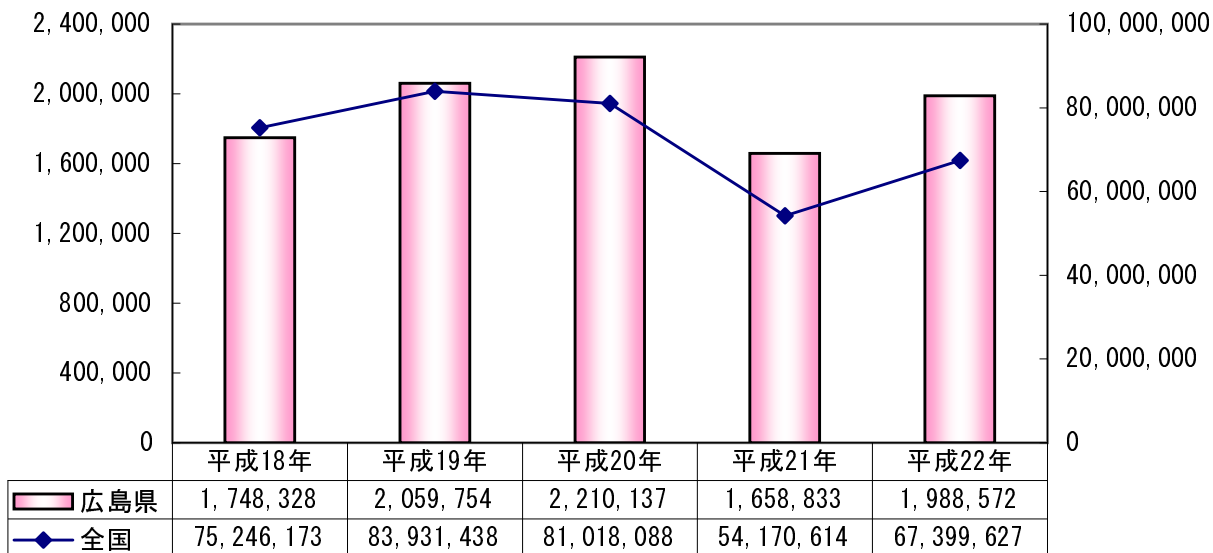


### 3 経済交流の状況

#### (1) 輸出額・輸入額の推移

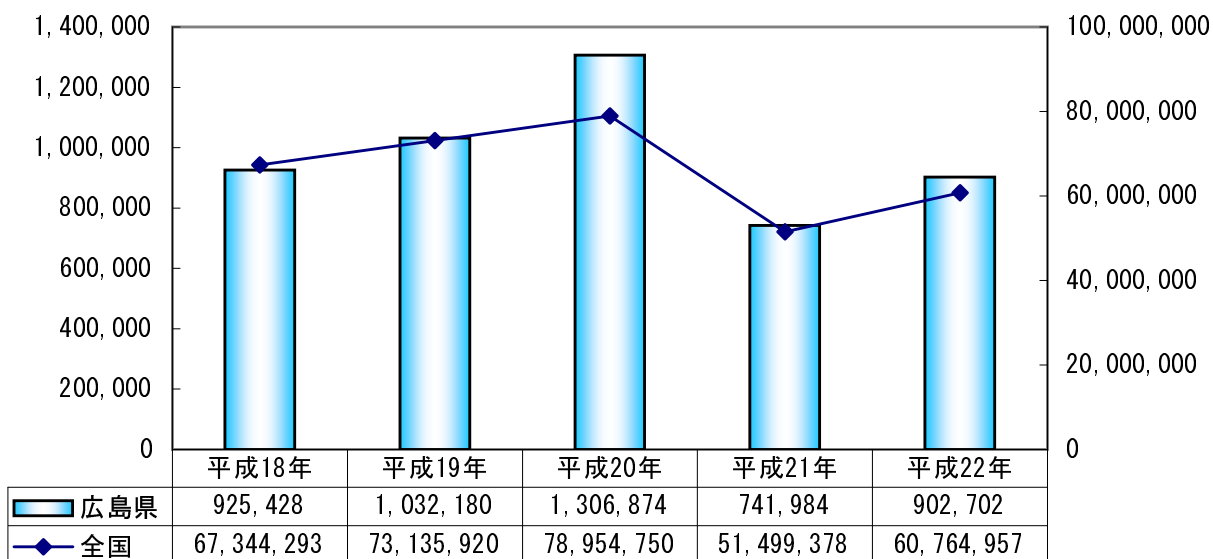
##### <輸出>

単位：百万円



##### <輸入>

単位：百万円

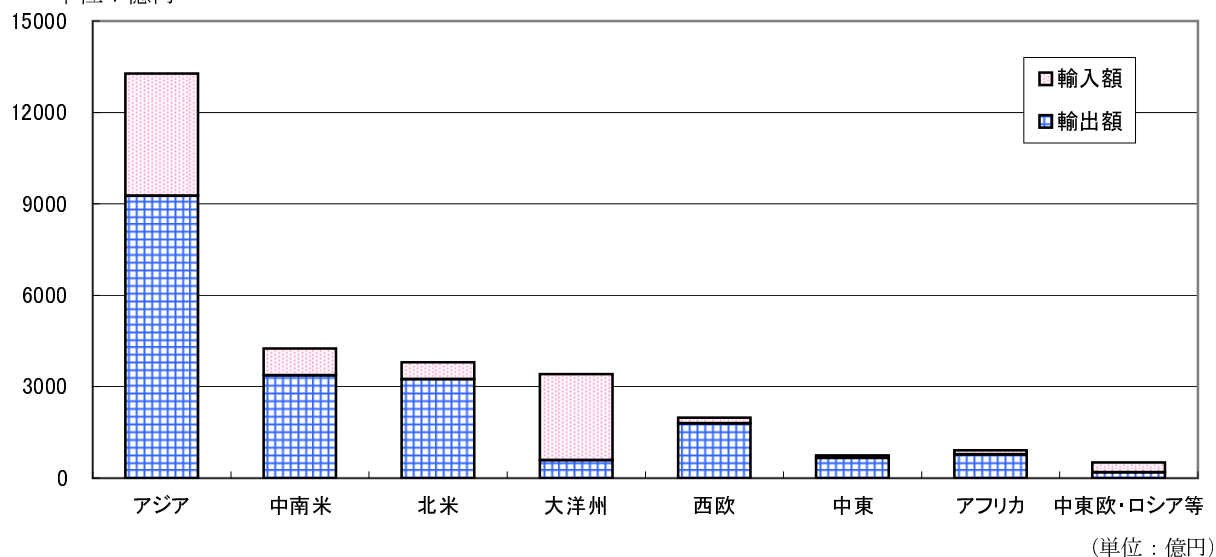


(資料) 財務省貿易統計をもとに作成。

## (2) 地域別輸出入額の状況

### ①地域別輸出額・輸入額

単位：億円



	アジア	中南米	北米	大洋州	西欧	中東	アフリカ	中東欧・ロシア等	合計
輸出額	9,263	3,370	3,247	587	1,797	659	774	188	19,886
輸入額	4,015	889	557	2,823	185	90	138	330	9,027
合計	13,277	4,259	3,804	3,410	1,982	749	911	518	28,913

### ②輸出額・輸入額上位10カ国

<輸出>

(単位：百万円, %)

区分	平成22年				平成21年	
	国(地域名)	輸出額	構成比	対前年比	国(地域名)	
1	中華人民共和国	348,004	17.5	117.1	中華人民共和国	
2	パナマ	276,390	13.9	109.4	パナマ	
3	アメリカ合衆国	269,921	13.6	131.5	アメリカ合衆国	
4	大韓民国	180,332	9.1	99.8	大韓民国	
5	タイ	108,973	5.5	169.9	英国	
6	台湾	64,469	3.2	163.7	タイ	
7	カナダ	54,817	2.8	204.9	シンガポール	
8	リベリア	52,875	2.7	193.6	オーストラリア	
9	シンガポール	46,199	2.3	75.4	台湾	
10	英国	43,849	2.2	55.6	ドイツ	

<輸入>

(単位：百万円, %)

区分	平成22年				平成21年	
	国(地域名)	輸入額	構成比	対前年比	国(地域名)	
1	オーストラリア	275,834	30.6	130.4	オーストラリア	
2	中華人民共和国	201,834	22.4	105.1	中華人民共和国	
3	インドネシア	93,559	10.4	198.9	ブラジル	
4	ブラジル	65,048	7.2	132.1	インドネシア	
5	大韓民国	47,580	5.3	122.7	大韓民国	
6	アメリカ合衆国	43,947	4.9	125.9	アメリカ合衆国	
7	ロシア	21,354	2.4	109.9	ロシア	
8	ベトナム	13,474	1.5	102.2	カナダ	
9	南アフリカ共和国	12,166	1.3	133.0	ベトナム	
10	カナダ	11,728	1.3	76.4	マレーシア	

(資料) 財務省貿易統計をもとに作成

(3) 広島県内企業の海外進出状況

①業種別海外進出状況

(単位：社、事業所) (平成23(2011)年6月現在)

業 種	地 場 企 業		県外本社企業		合 計		
	企業数	事業所数	企業数	事業所数	企業数	事業所数	
製 造 業	食品・飲料	14	27			14	27
	繊維(衣服・その他除く)	3	4	2	31	5	35
	衣服・その他の繊維製品	10	21			10	21
	木材・木製品	5	8			5	8
	家具・装備品	1	1			1	1
	パルプ・紙・紙加工品	1	1			1	1
	化 学	4	24	1	39	5	63
	プラスチック	3	4	1	1	4	5
	ゴ ム	6	25			6	25
	窯業・土石製品	1	1			1	1
	鉄 鋼	1	1			1	1
	非鉄金属	3	13			3	13
	金 属	10	17			10	17
	一般機械器具	15	48	1	18	16	66
電気機械器具	6	10	3	20	9	30	
輸送用機械器具	17	71	2	45	19	116	
造 船	1	15			1	15	
精密機械器具	7	42			7	42	
その他	17	26	2	2	19	28	
小 計	125	359	12	156	137	515	
非製造業	建設・建設サービス	7	12			7	12
	運輸・通信	2	10	4	38	6	48
	卸売・小売、飲食店	15	29	1	1	16	30
	金融・保険	1	2			1	2
	サービス	14	16	1	1	15	17
	その他	3	3			3	3
小 計	42	72	6	40	48	112	
合 計	167	431	18	196	185	627	

②国・地域別海外進出状況

(単位：事業所) (平成23(2011)年6月現在)

国・地域名	事 業 所 数		国・地域名	事 業 所 数			
	地 場 企 業	県外本社企業		地 場 企 業	県外本社企業		
ア ジ ア	インドネシア	5	11	ヨ	イギリス	8	6
	シンガポール	10	16		イタリア	2	2
	タイ	46	22		オランダ	5	3
	フィリピン	17	2		オーストリア	1	1
	ベトナム	18	3		ギリシャ	1	
	マレーシア	6	7		スイス	3	
	ミャンマー	2			スウェーデン	2	
	韓 国	13	6		スペイン	2	2
	台 湾	11	6		デンマーク	2	
	中 国	188	57		ドイツ	9	6
ア	インド	5	5	ツ	ハンガリー	2	
	スリランカ	1			フランス	2	1
計	322	135	ベルギー		2		
		457	ポルトガル		1		
中 東	イラン		1		ルーマニア	1	
	サウジアラビア		1		ロシア	2	1
	バーレーン		1		計	45	22
	計	0	3				67
		3	オセアニア		オーストラリア	7	2
北 米	アメリカ	40			26	ニュージーランド	5
	カナダ	3			米国統治地域		1
	計	43		26	計	12	3
		69			15		
中・南米	コロンビア	1	1	そ 他	アルジェリア		1
	チリ	2			計	0	1
	ブラジル	2	4				1
	メキシコ	4	1		合 計	431	196
	計	9	6				627
		15					

(資料) (公財) ひろしま産業振興機構「海外進出企業ダイレクトリー」(2011年)

③業種・地域別進出状況

(単位：事業所) (平成23(2011)年6月現在)

区 分	ア ジ ア					北米	中・南米	欧州	オセアニア	その他	計		
	ASEAN	韓国	台湾	中国	その他								
製 造	食品・飲料	20	3	1	1	15	6	1			27		
	繊維(衣服等除く)	25	8	1		16	6	2	2		35		
	衣服・その他繊維製品	21	5			16					21		
	木材・木製品	6	2			4	1			1	8		
	パルプ・紙・紙加工品	1				1					1		
	家具・装備品	1				1					1		
	化 学	42	21	3	3	12	3	10	2	9	63		
	プラスチック	5	3	1		1					5		
	ゴ ム	16	8			7	1	5		4	25		
	窯業・土石製品	1	1								1		
	鉄 鋼	1	1								1		
	非鉄金属	4				4	1	1	4	3	13		
	金 属	17	8			9					17		
	一般機械器具	51	17	1	3	28	2	8	1	4	1	66	
	電気機械器具	19	9	2	1	7		2	1	6	1	30	
業	輸送用機械器具	71	24	5	3	37	2	12	4	23	4	2	116
	造 船	15	8			7							15
	精密機械器具	24	13	3	3	4	1	6	2	10			42
	そ の 他	23	4			18	1	3			2		28
小 計	363	135	17	14	187	10	60	13	63	12	4	515	
非製造業	建設・建設機械サービス	11	6			5				1			12
	運輸・通信	42	16	2	1	22	1	3	2	1			48
	卸売・小売・飲食店	25	6		2	17		3		1	1		30
	金融・保険	2	1			1							2
	サービス	13	1			12		1		1	2		17
	そ の 他	1				1		2					3
小 計	94	30	2	3	58	1	9	2	4	3	0	112	
合 計	457	165	19	17	245	11	69	15	67	15	4	627	

④年次・地域別海外進出状況

(単位：事業所) (平成23(2011)年6月現在)

地 域		進 出 年										不明	計	
		～70	71～75	76～80	81～85	86～90	91～95	96～00	01～05	06～10	11～15			
ア	ASEAN	地場			5	1	13	20	21	22	18	4		104
		県外	1	5	1	3	8	10	13	9	2		9	61
ジ	韓国	地場		1			5	2	1	1	1	1	1	13
		県外					2		1	1	1		1	6
ア	台湾	地場				1	5	2	1	1	1			11
		県外							1	1	1			3
ア	中国	地場		1			4	35	21	75	39	1	12	188
		県外		2		1	2	6	9	17	5		15	57
	その他アジア	地場						1	3		2			6
		県外									3	1	1	5
	中 東	地場												0
		県外			1					1				1
	北 米	地場	4	3	1	4	12	3	8	7			1	43
		県外	1		1	2	7	1	2	3	2		7	26
	中・南米	地場	1	1	1		2		2	1	1			9
		県外		1				2			1		2	6
	ヨーロッパ	地場	4	1	2	6	7	6	5	10	4			45
		県外	1				1	4	1	1	2		12	22
	オセアニア	地場	2				5	2		3				12
		県外					1						2	3
	そ の 他	地場												0
		県外												1
計		地場	11	7	9	12	53	71	62	120	66	6	14	431
		県外	3	8	3	6	21	24	27	33	16	1	54	196
合 計		14	15	12	18	74	95	89	153	82	7	68	627	

(資料) (公財) ひろしま産業振興機構「海外進出企業ダイレクトリー」(2011年)