

平成 27 年度

国民健康保険事業状況

広 島 県

目 次

I 平成 27 年度国民健康保険事業の状況

○ 資料の見方	5
○ 概況	
1 一般状況	7
2 財政収支の状況	9
3 保険給付の状況	12
(参考) 広島県の国民健康保険の医療費	18
(参考) 地域差指数	20
4 保険料(税), 国庫支出金等の状況	22
保険料(税)経理状況諸率	24
保険給付状況諸率順位表	25
○ 統計表	
第 1 表 異動保険者	29
第 2 表 年度別保険給付状況	
(1) 医療の給付 (その 1)	30
(2) 〃 (その 2)	31
(3) 〃 (その 3)	32
(4) 〃 (その 4)	33
(5) 高額療養費	34
(6) その他の保険給付	35
(7) 診療諸率	36
第 3 表 保険者別一般状況	
(1) 一般状況 (その 1)	38
(2) 〃 (その 2)	41
第 4 表 保険者別経理状況	
(1) 収支状況 (全被保険者分) (その 1)	43
(2) 〃 (〃) (その 2)	47
(3) 〃 (退職被保険者等に係る医療分 (再掲))	51
(4) 収納状況等	52
第 5 表 保険者別保険給付状況	
(1) 診療費 (全被保険者分)	53
(2) 〃 (一般被保険者分)	54
(3) 〃 (退職被保険者等分)	58
(4) 療養の給付等・療養費等 (全被保険者分)	60
(5) 〃 (一般被保険者分)	62
(6) 〃 (退職被保険者等分)	70
(7) 療養諸費用額負担区分 (全被保険者分)	74
(8) 〃 (一般被保険者分)	75
(9) 〃 (退職被保険者等分)	79
(10) 食事療養費用額負担区分 (全被保険者分)	81
(11) 〃 (一般被保険者分)	82

(12) 食事療養費用額負担区分（退職被保険者等分）	86
(13) 高額療養費（全被保険者分）	88
(14) 〃（一般被保険者分）	89
(15) 〃（退職被保険者等分）	93
(16) その他の保険給付	95
第6表 保険者別診療諸率	
(1) 全被保険者分（その1）	96
(2) 〃（その2）	97
(3) 一般被保険者分（その1）	98
(4) 〃（その2）	99
(5) 退職被保険者等分（その1）	100
(6) 〃（その2）	101
第7表 保険料（税）賦課状況（平成27年度）	
(1) 保険料（税）率等～医療給付費分	102
(2) 〃～後期高齢者支援金分	103
(3) 〃～介護納付金分	104
(4) 賦課割合の状況（一般被保険者分）～医療給付費分	105
(5) 〃（〃）～後期高齢者支援金分	106
(6) 〃（〃）～介護納付金分	107
(7) 〃（退職被保険者等分）～医療給付費分	108
(8) 〃（〃）～後期高齢者支援金分	109
第8表 国民健康保健事業状況報告書（事業年報）	110
第9表 保険者別診療報酬明細書点検調査実施状況	131

II 平成27年度国民健康保険診療施設の状況

○ 資料の見方	133
○ 概況	
1 診療施設数等の状況	134
2 診療状況	134
3 決算状況	136
○ 統計表	
第1表 診療施設の一般状況	143
第2表 施設別診療状況	
(1) 総数	144
(2) 国民健康保険被保険者分	146
第3表 公営企業法適用施設の経理状況	
(1) 損益計算書	148
(2) 貸借対照表	150
ア 資産の部	
イ 負債の部	
第4表 公営企業法非適用施設の経理状況	152
第5表 年度別収支及び諸比率等の状況	154
(参考) 国民健康保険関係施設一覧	156

I 平成 27 年度国民健康保険事業の状況

資料の見方

1 年間平均被保険者(世帯)数

各月末における被保険者(世帯)数の年度分合計(市町は3月末から翌年2月末,国保組合は4月末から翌年3月末)を12で除した数

2 実質収支

一般被保険者の医療分に係る決算収支の収支差引残に国庫支出金精算額を加え,一般被保険者に係る未払額(国庫負担相当額を除く。)を差し引いたもの

3 収納率

現年収納額を現年調定額(居所不明者分を除く。)で除した率

4 一人当たり調定額・一世帯当たり調定額

現年度調定額(居所不明者分を含む。)を年間平均被保険者数及び年間平均世帯数で除した額

5 療養の給付等

被保険者の疾病又は負傷に対するの保険給付を,医療機関等(病院,診療所,薬局)から直接に療養という現物をもって行うもの

6 療養費等

療養の給付を行うことが困難な場合,又は緊急その他やむを得ない場合等において,被保険者が療養に要した費用の全額を医療機関等に支払った後に,被保険者の申請により,保険者からその費用に係る保険給付を行うもの

7 件数

診療報酬明細書や調剤報酬明細書(1ヶ月・患者・保険医療機関等ごとに1枚作成される。入院と入院外は別に作成される。)の枚数

ただし,高額療養費では,支給決定の件数

8 日数

診療に要した実日数

9 費用額

診療報酬点数(保険診療の診療報酬の計算は点数単位で行われるため,給付範囲に属する診療行為は点数で表される。)に点数単価(1点10円)を乗じたもの

10 診療費

病院等(病院,診療所)における入院・入院外・歯科の療養の給付(療養の給付等のうち薬局での調剤・入院時食事療養費・訪問看護療養費を除く。)に係る費用額

11 療養諸費

療養の給付等と療養費等に係る費用額を合算したもの

12 一人当たり診療費, 1日当たり診療費

診療費を年間平均被保険者数又は診療日数で除した額

13 一件当たり日数

診療費に係る日数を件数で除した数(小数第3位四捨五入)

14 受診率

診療費に係る件数を年間平均被保険者数で除して100を乗じた数(小数第3位四捨五入)
=100人当たりの受診件数

15 一人当たり療養諸費

療養諸費を年間平均被保険者数で除した額

16 基準給付費

年齢階層別 1 人当たり医療給付費が全国平均と同じと仮定した場合の当該保険者の給付費

17 地域差指数

地域の実績給付費を基準給付費で除した数

地域の年齢構成要素を取り除いた医療給付費水準の目安として用いる。

18 一人当たり財政効果額

レセプト点検の結果，過誤調整した額を年間平均被保険者数で除した額

19 財政効果率

レセプト点検の結果，過誤調整した額を診療報酬保険者負担総額で除した率

【注意事項】

- 1 年度が明記されていない資料は，平成 27 年度のものを意味する。
- 2 特に明記されていない場合，各年度の数値は，当該年度末現在の保険者ごとに算出している。
- 3 療養の給付等，療養費については，原則として費用額(患者一部負担金等を含めた医療費総額)を示しているが，「第 4 保険者別経理状況」においては保険者負担額を示している。
- 4 「第 5 保険者別保険給付状況」における療養の給付等の集計方法

- ① 市町の療養の給付等 … 3 月診療分から 2 月診療分
- ② 国保組合の療養の給付等 … 4 月診療分から 3 月診療分

※ なお，市町と国保組合でベースが異なっているが，県計は，便宜上，それらの数値をそのまま合算している。

同じく，国保組合について，療養の給付等と医療の給付等のベースが異なっているが，国保組合の全被保険者分は，便宜上，それらの数値をそのまま合算している。

【参考】

1 被保険者区分

全被 保 険 者 分	一般被保険者分
	70 歳以上一般分 (再掲)
	70 歳以上一定以上所得者分 (再掲)
	未就学児分 (再掲)
	退職被保険者等分 (本人・被扶養者)
	未就学児分 (再掲)

2 療養諸費内訳

入院	入院外	歯科	調剤	入院時食事療養費 (差額支給分を除く)	訪問看護 療養費	〔施設 療養費〕	入院時食事療養費 (差額支給分)	療養費	移送費
診療費				療養の給付等			療養費等		
療養諸費									

概 況

1 一般状況

(1) 保険者数等の状況

平成 27 年度の国保の世帯数は 420,102 世帯で前年度に比べて 2.1%減少し、被保険者数は 682,006 人で前年度に比べて 3.4%減少している。

なお、総人口に対する被保険者数の割合は 24.2%で前年度に比べて 0.8ポイント低下している。

また、一世帯当たりの被保険者数は 1.62 人と減少傾向が続いている。(表 1)

表 1 年度別保険者数、世帯数及び被保険者数（県計） (単位：人・世帯・%)

区分	保険者			総人口 A	国民健康保険				国保 加入率 C/A	世帯 構成 C/B
	市町 村	組合	計		世帯数 B	増減 率	被保険者数 C	増減 率		
23 年度	23	4	27	2,844,513	440,803	-0.2	745,840	-0.7	26.2	1.69
24 年度	23	4	27	2,837,647	438,218	-0.6	735,475	-1.4	25.9	1.68
25 年度	23	4	27	2,831,530	435,438	-0.6	725,449	-1.4	25.6	1.67
26 年度	23	4	27	2,825,374	429,135	-1.4	706,330	-2.6	25.0	1.65
27 年度	23	4	27	2,819,839	420,102	-2.1	682,006	-3.4	24.2	1.62

(注) 総人口は「広島県の人口移動」(広島県統計課)の 4 月 1 日現在推計人口
 保険者数、世帯数及び被保険者数は年度末現在の数値(「国民健康保険の現況」から)

(2) 被保険者数の状況

平成 27 年度末現在における被保険者の状況を区分別にみると、一般被保険者は 660,934 人で前年度に比べて 1.9%減少し、退職被保険者等は 21,072 人で前年度に比べて 34.9%減少しており、全体では 682,006 人で前年度に比べて 3.4%減少している。(表 2)

表 2 年度末被保険者数の状況（県計） (単位：人・%)

区 分	26 年度			27 年度		
	被保険者数	構成比	増減率	被保険者数	構成比	増減率
総 数	706,330	100.0	-2.6	682,006	100.0	-3.4
一般被保険者	673,970	95.4	-1.4	660,934	96.9	-1.9
退職被保険者等	32,360	4.6	-22.7	21,072	3.1	-34.9

(3) 市町国保の年齢構成・世帯主の職業別構成

平成 27 年度の被保険者数の年齢構成をみると、65～69 歳が最も多く 23.2%を占め、平均年齢は 53.5 歳となっている。

また、世帯主の職業別構成は、退職者・失業者などの無職の者が 43.9%を占めている。

図 1 被保険者の年齢構成（市町村）

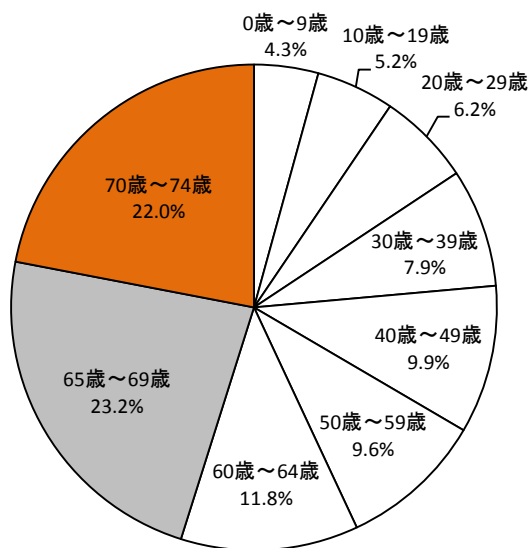
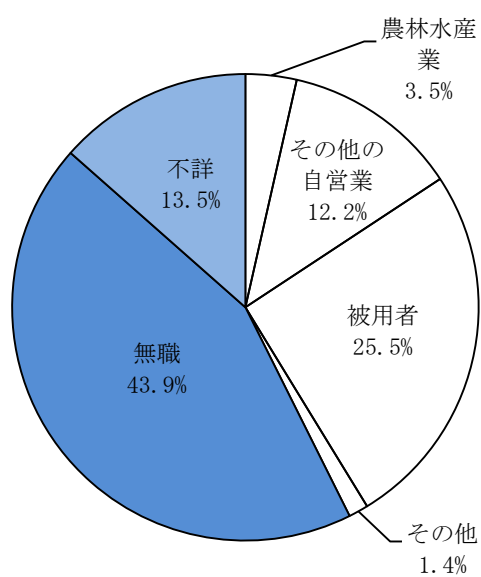


図 2 世帯主の職業別構成（市町村）



出典：広島県調べ

2 財政収支の状況

(1) 市町の状況

市町における国民健康保険特別会計の決算をみると、平成27年度は、県内23保険者の全てで黒字であり、収支差引額は、2,673,238千円で前年度に比べて40.2%減少している。(表3)

表3 年度別決算収支状況(市町計)

(単位：千円)

区分	収入決算額	支出決算額	収支差引額	収支差引額内訳			
				黒字保険者		赤字保険者	
				保険者数	剰余金	保険者数	不足額
23年度	303,100,901	298,383,736	4,717,165	23	4,717,166	0	0
24年度	311,825,345	306,294,418	5,530,928	23	5,530,928	0	0
25年度	316,811,879	311,561,275	5,250,604	23	5,250,604	0	0
26年度	315,786,356	311,315,678	4,470,678	23	4,470,678	0	0
27年度	359,057,634	356,384,396	2,673,238	23	2,673,238	0	0

(注) 黒字保険者には、収支差引残が0の保険者を含む。

(2) 国保組合の状況

国保組合における国民健康保険特別会計の決算をみると、平成27年度は、県内4保険者の全てで黒字であり、収支差引額は1,507,785千円で前年度に比べて4.4%増加している。(表4)

表4 年度別決算収支状況(組合計)

(単位：千円)

区分	収入決算額	支出決算額	収支差引額	収支差引額内訳			
				黒字保険者		赤字保険者	
				保険者数	剰余金	保険者数	不足額
23年度	15,427,434	13,075,557	2,351,878	4	2,351,878	0	0
24年度	15,191,634	13,457,061	1,734,573	4	1,734,573	0	0
25年度	14,892,336	13,781,798	1,110,538	4	1,110,538	0	0
26年度	14,941,097	13,497,119	1,443,977	4	1,443,977	0	0
27年度	16,337,505	14,829,721	1,507,785	4	1,507,785	0	0

(3) 実質収支の状況

実質収支をみると、市町保険者については、全ての保険者において黒字となっており、全体の差引では11,816,790千円の黒字となっている。

国保組合についても、4保険者全て黒字となっている。(表5)

表5 平成27年度実質収支

(単位：千円)

区分		27年度					
		実質収支		実質収支の内訳			
		保険者数	実質収支額	新規		継続	
保険者数	金額			保険者数	金額		
市町	黒字	23	11,816,790	0	0	23	11,816,790
	赤字	0	0	0	0	0	0
	計	23	11,816,790	0	0	23	11,816,790
国保組合	黒字	4	1,406,710	0	0	4	1,406,710
	赤字	0	0	0	0	0	0
	計	4	1,406,710	0	0	4	1,406,710
計	黒字	27	13,223,500	0	0	27	13,223,500
	赤字	0	0	0	0	0	0
	計	27	13,223,500	0	0	27	13,223,500

(4) 退職者医療の状況

退職者医療に係る決算収支の状況は、全体の収支差引額では275,101千円の黒字であり、6保険者で黒字、17保険者で赤字となっている。

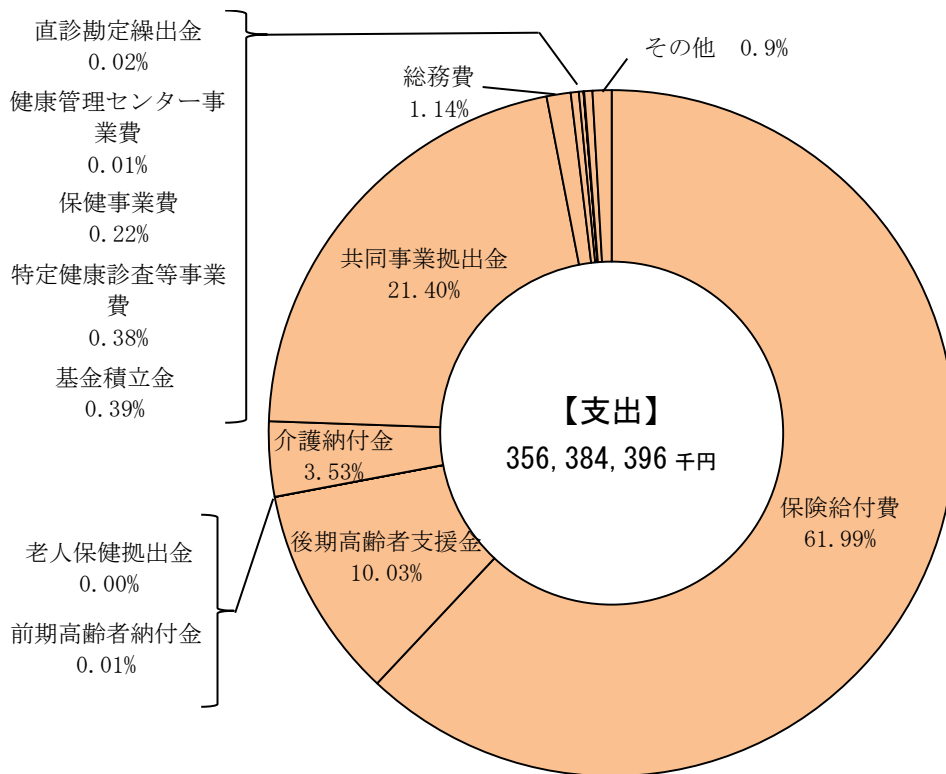
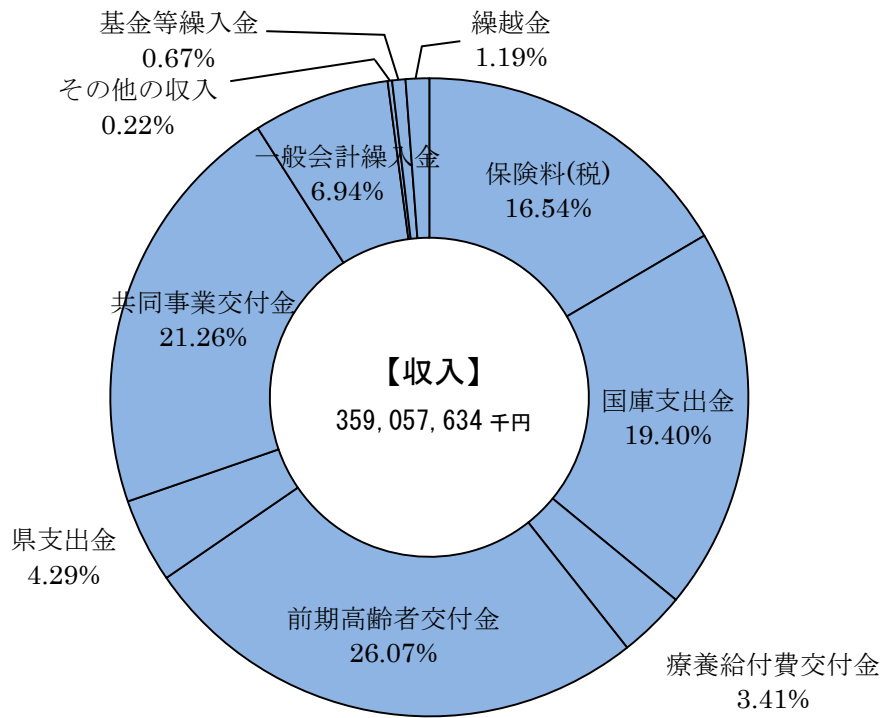
なお、黒字額、赤字額はそれぞれ、療養給付費交付金の返還及び追加交付によって、平成28年度に精算される。(表6)

表6 退職者医療に係る決算収支の状況(市町計)

(単位：千円)

区分	収入決算額	支出決算額	収支差引額	収支差引額内訳			
				黒字保険者		赤字保険者	
				保険者数	剰余金	保険者数	不足額
23年度	18,634,327	18,835,172	-200,846	12	344,232	11	545,078
24年度	18,705,931	18,171,152	534,779	11	678,210	12	143,431
25年度	17,294,379	16,225,348	1,069,031	16	1,108,871	7	39,840
26年度	12,688,667	12,740,834	-52,167	13	716,063	10	-768,230
27年度	10,832,726	10,557,624	275,101	6	632,562	17	-357,461

図3 平成27年度 収入及び支出構成（市町）



3 保険給付の状況

(1) 市町の状況

一般被保険者分の療養諸費費用額は 252,871,104 千円で前年度に比べて 2.7%増加し、退職被保険者等分は 12,320,810 千円で前年度に比べて 21.3%減少しており、全体では 265,191,914 千円で前年度に比べて 1.3%の増加となっている。(表 7)

表 7 療養諸費費用額の状況 (市町計)

(単位：千円・%)

区 分	26 年度			27 年度		
	実績	構成比	増減率	実績	構成比	増減率
総 数	261,855,603	100.0	0.0	265,191,914	100.0	1.3
一般被保険者	246,194,787	94.0	1.9	252,871,104	95.4	2.7
退職被保険者等	15,660,817	6.0	-22.0	12,320,810	4.6	-21.3

(2) 国保組合の状況

平成 27 度の国保組合の療養諸費費用額は、9,489,875 千円で前年度に比べて 1.1%増加している。(表 8)

表 8 療養諸費費用額の状況 (組合計)

(単位：千円・%)

区 分	26 年度			27 年度		
	実績	構成比	増減率	実績	構成比	増減率
総 数	9,383,281	100.0	-0.3	9,489,875	100.0	1.1
一般被保険者	9,383,281	100.0	-0.3	9,489,875	100.0	1.1
退職被保険者等	—	—	—	—	—	—

(3) 費用額負担区分

国民健康保険分（県計）の療養諸費費用額 274,681,789 千円を負担区分構成比で見ると、保険者負担分が 73.3%、一部負担金が 21.6%となっている。

また、給付率は 82.4%で、前年度を 0.6 ポイント上回っており、実質一部負担割合は 12.5%で、前年度を 0.1 ポイント下回っている。（表 9）

表 9 療養諸費費用額負担区分（国民健康保険分）（県計）

（単位：千円・%）

区分	費用額	保険者負担分	一部負担金 (高額療養費含む)	他法負担分	高額療養費 (再掲)	給付率	実質一部負担割合
療養諸費費用額	274,681,789 (100.0)	201,205,707 (73.3)	59,408,653 (21.6)	14,067,429 (5.1)	25,109,969 (9.1)	(82.4)	(12.5)

(注) 給付率 = $\frac{\text{保険者負担分} + \text{高額療養費}}{\text{費用額} - \text{他法優先}} \times 100$

実質一部負担割合 = $\frac{\text{一部負担分} - \text{高額療養費}}{\text{費用額} - \text{他法優先}} \times 100$

(4) 高額療養費

国民健康保険分の高額療養費の支給額は 25,109,969 千円で、前年度に比べて 1,810,552 千円(7.8%)増加している。

これを療養諸費費用額に対する割合で見ると、高額療養費支給額は 9.1%を占めており、前年度に比べて 0.5 ポイント増加している。

また、一件当たり支給額で見ると、155 円(0.2%)減少している。（表 10）

表 10 高額療養費（国民健康保険分）支給額の状況（県計）

区分	支給件数 (件)	支給額 (千円)	増加率 (%)	一件当たり 支給額 (円)	$\frac{\text{支給額}}{\text{療養諸費用額}}$ (%)
23 年度	310,266	21,667,604	3.7	69,836	8.1
24 年度	323,580	22,554,039	4.1	69,702	8.4
25 年度	334,041	23,067,793	2.3	69,057	8.5
26 年度	347,404	23,299,417	1.0	67,067	8.6
27 年度	375,270	25,109,969	7.8	66,912	9.1

表 11 高額療養費の状況（県計）

区分	支給件数 (件)	支給額 (千円)	一件当たり 支給額 (円)	$\frac{\text{支給額}}{\text{療養諸費用額}}$ (%)	
国民健康保険分	26 年度	347,404	23,299,417	67,067	8.6
	27 年度	375,270	25,109,969	66,912	9.1
	増減率	8.0	7.8	-0.2	
一般被保険者分	26 年度	330,892	21,682,442	65,527	8.5
	27 年度	361,419	23,690,875	65,550	9.0
	増減率	9.2	9.3	0.0	
退職被保険者分	26 年度	16,512	1,616,974	97,927	10.3
	27 年度	13,851	1,419,094	102,454	11.5
	増減率	-16.1	-12.2	4.6	

(5) 医療費諸率

① 市町の状況

全被保険者の一人当たり療養諸費は 406,385 円で、前年度に比べて 16,427 円(4.2%)増加しており、一人当たり診療費は 314,634 円で、前年度に比べて 8,260 円(2.7%)増加している。

これを全国平均と比べると、療養諸費は 56,688 円、一人当たり診療費は 44,006 円高くなっている。(表 12)

表 12 一人当たり療養諸費及び一人当たり診療費 (市町計) (単位：円・%)

区分		一人当たり療養諸費				一人当たり診療費			
		県平均	増減率	全国平均	増減率	県平均	増減率	全国平均	増減率
全被保険者	26 年度	389,958	2.2	333,461	2.7	306,374	2.0	261,126	2.6
	27 年度	406,385	4.2	349,697	4.9	314,634	2.7	270,628	3.6
一般被保険者分	26 年度	388,151	2.7	330,607	3.1	304,798	2.5	258,785	3.0
	27 年度	404,356	4.2	347,352	5.1	312,795	2.6	268,725	3.8
退職被保険者分	26 年度	420,752	-1.8	391,634	0.4	333,237	-2.3	308,846	0.2
	27 年度	453,038	7.7	411,224	5.0	356,930	7.1	320,553	3.8

受診率は 1,165.327、一件当たり日数は 2.12 日、一日当たり費用額は 12,720 円で、前年度に比べて、受診率は 16.3 ポイント上昇し、一件当たり日数は 2.3%減少し、一日当たり費用額は 3.4%増加している。

これを全国平均と比べると、受診率が 115.771 高く、一件当たり日数が 0.13 日多くなっており、一日当たり費用額は 257 円低くなっている。(表 13)

表 13 診療諸率の状況 (市町計) (単位：件・日・円)

区分		受診率		一件当たり日数		一日当たり費用額		一人当たり日数		一件当たり費用額	
		県平均	全国平均	県平均	全国平均	県平均	全国平均	県平均	全国平均	県平均	全国平均
全被保険者	26 年度	1,149.064	1,031.034	2.17	2.01	12,306	12,583	24.90	20.75	26,663	25,527
	27 年度	1,165.327	1,049.556	2.12	1.99	12,720	12,977	24.74	20.85	27,000	25,785
一般被保険者分	26 年度	1,145.598	1,023.901	2.17	2.02	12,240	12,530	24.90	20.65	26,606	25,274
	27 年度	1,162.341	1,043.934	2.13	1.99	12,659	12,935	24.71	20.77	26,911	25,742
退職被保険者分	26 年度	1,208.116	1,176.449	2.05	1.93	13,438	13,576	24.80	22.75	27,583	26,252
	27 年度	1,233.976	1,197.017	2.05	1.92	14,096	13,973	25.32	22.94	28,925	26,779

② 国保組合の状況

一人当たり療養諸費は199,791円で、前年度に比べて12,020円(6.4%)増加しており、一人当たり診療費は154,344円で、前年度に比べて7,647円(5.2%)増加している。

これを全国平均と比べると、一人当たり療養諸費は2,749円、一人当たり診療費は2,548円高くなっている。(表14)

表14 一人当たり療養諸費及び一人当たり診療費(組合計) (単位:円・%)

区分		一人当たり療養諸費				一人当たり診療費			
		県平均	増減率	全国平均	増減率	県平均	増減率	全国平均	増減率
全被保険者	26年度	187,771	-0.3	188,664	1.9	146,697	-0.8	147,301	1.8
	27年度	199,791	6.4	197,042	4.4	154,344	5.2	151,796	3.1

受診率は781.343、一件当たり日数は1.70日、一日当たり費用額は11,646円となっており、前年度に比べて、受診率は5.837ポイント増加し、一件当たり日数は1.2%減少し、一日当たり費用額は6.0%増加している。

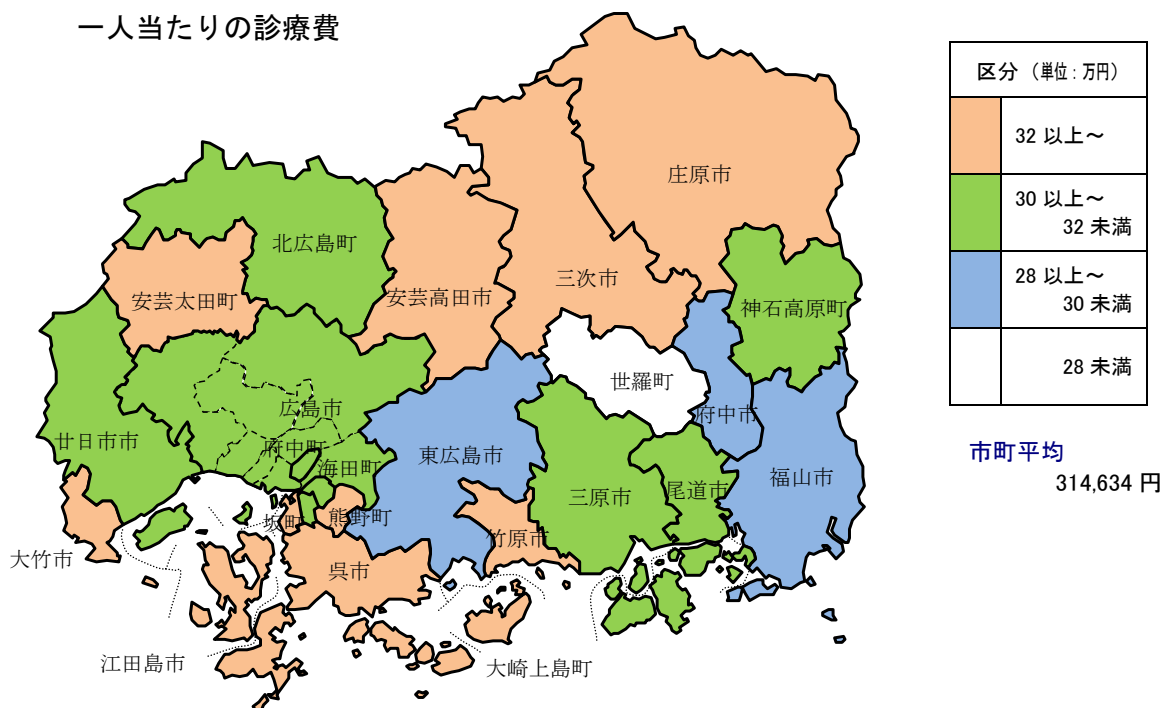
これを全国平均と比べると、受診率が18.762ポイント低く、一件当たり日数が0.04日多く、一日当たり費用額は233円高くなっている。(表15)

表15 診療諸率の状況(組合計) (単位:件・日・円)

区分		受診率		一件当たり日数		一日当たり費用額		一人当たり日数		一件当たり費用額	
		県平均	全国平均	県平均	全国平均	県平均	全国平均	県平均	全国平均	県平均	全国平均
全被保険者	26年度	775.506	785.839	1.72	1.69	10,988	11,094	13.35	13.28	18,916	18,744
	27年度	781.343	800.105	1.70	1.66	11,646	11,413	13.25	13.30	19,754	18,972

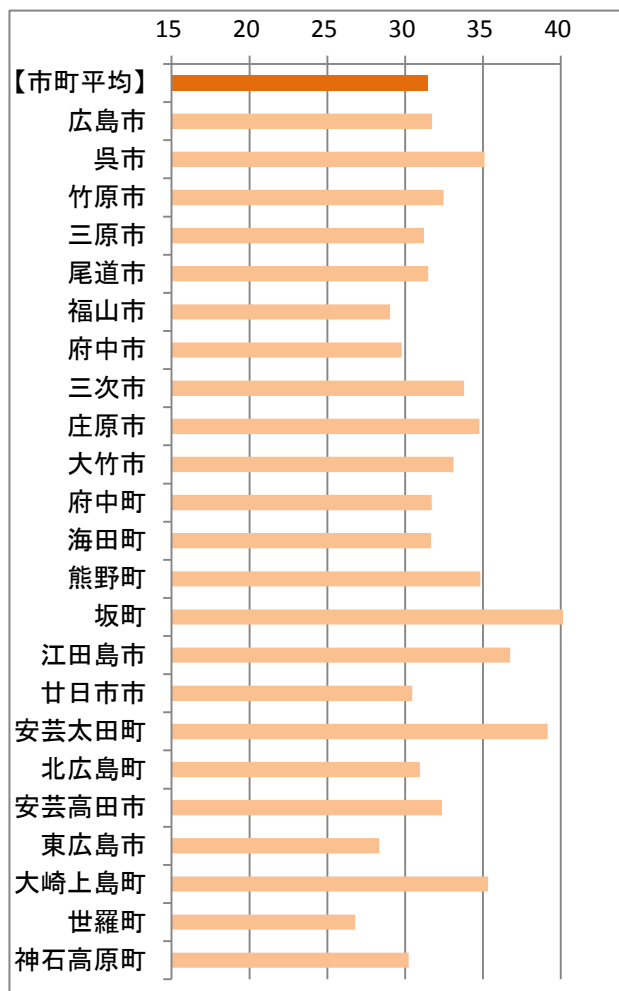
図4 平成27年度

一人当たりの診療費



一人当たりの診療費

(単位: 万円)



100人当たりの受診件数 (受診率)

(単位: 件)

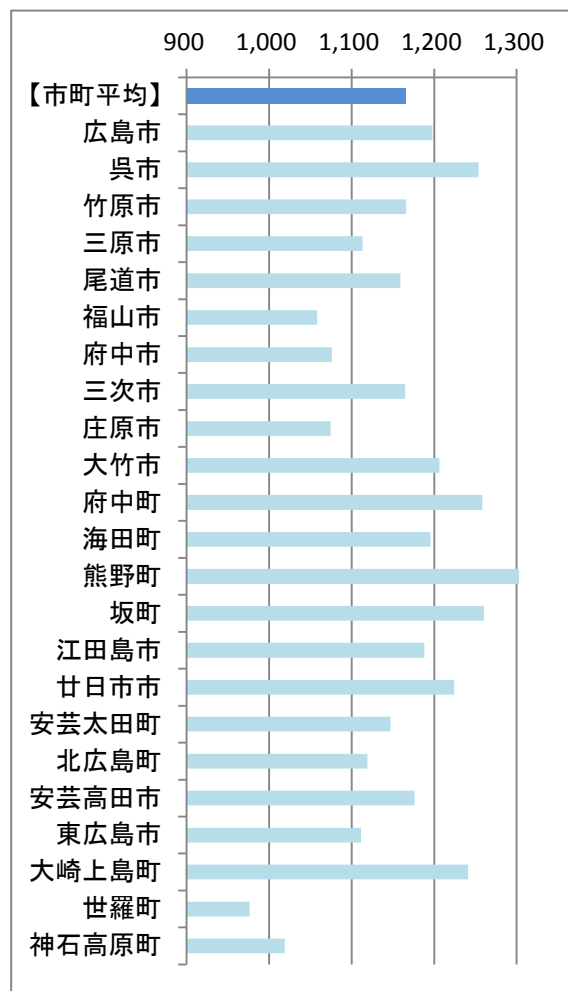


図5 平成27年度 100人当たりの受診件数（受診率）

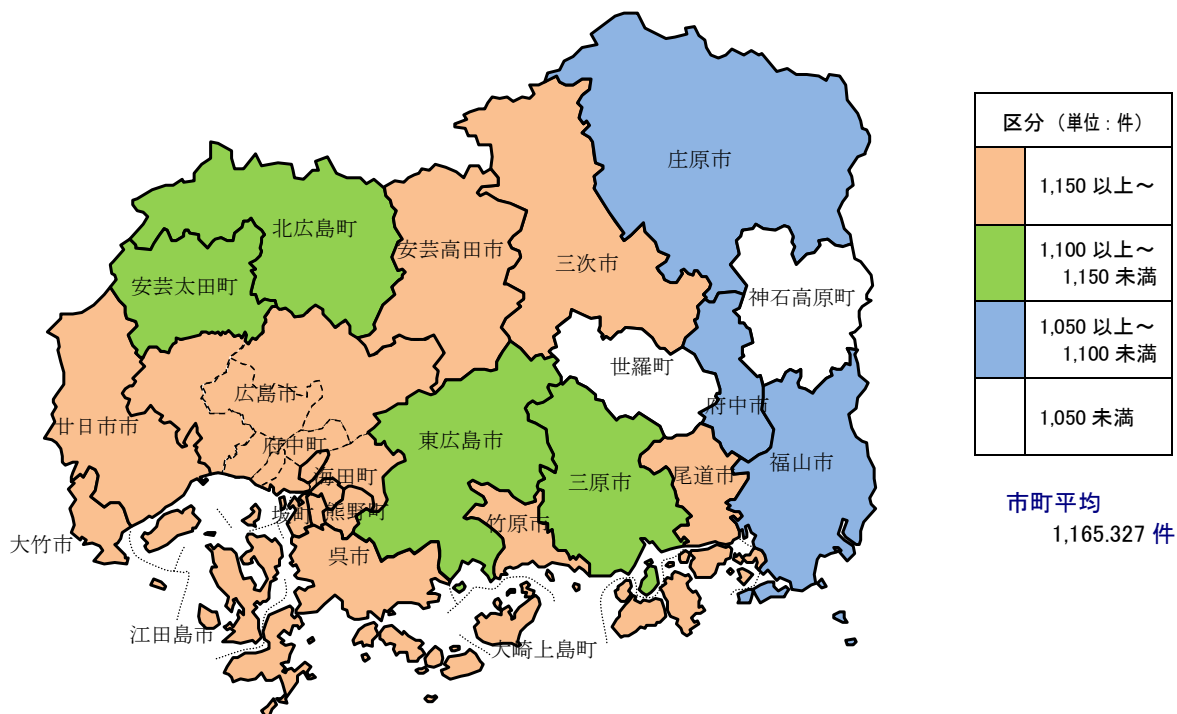
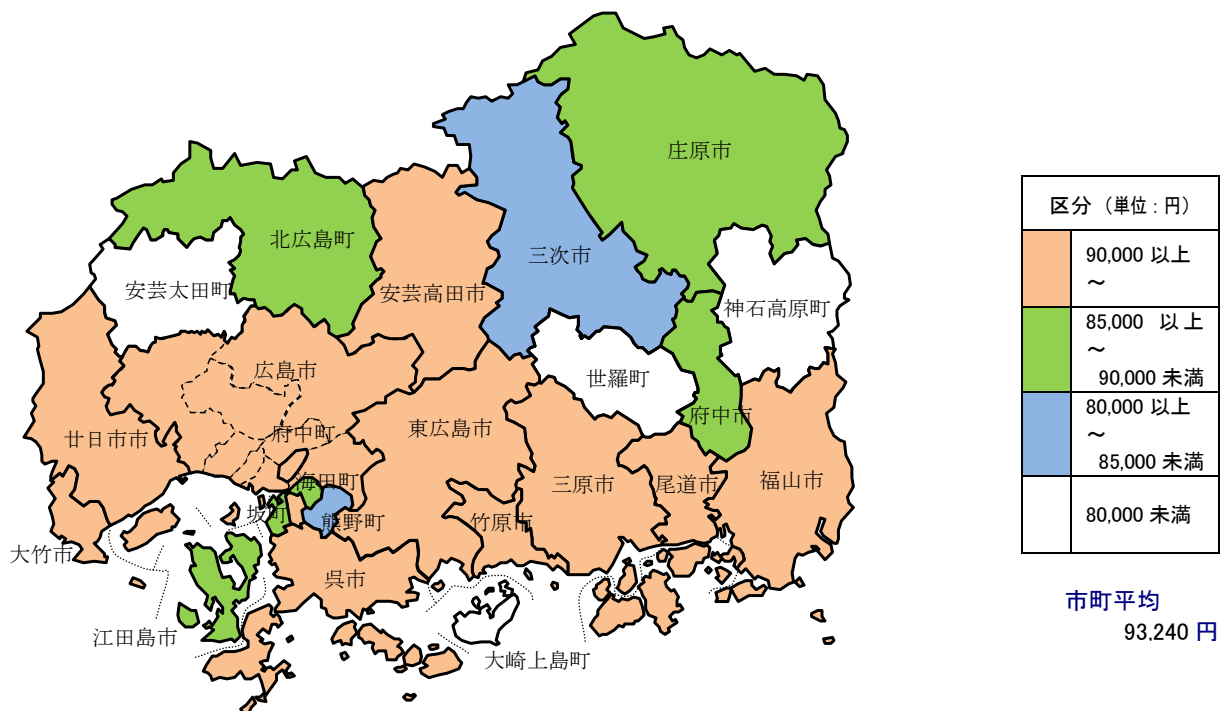


図6 平成27年度 一人当たりの保険料(税) 調定額
（保険料(税) 経理状況諸率表から）



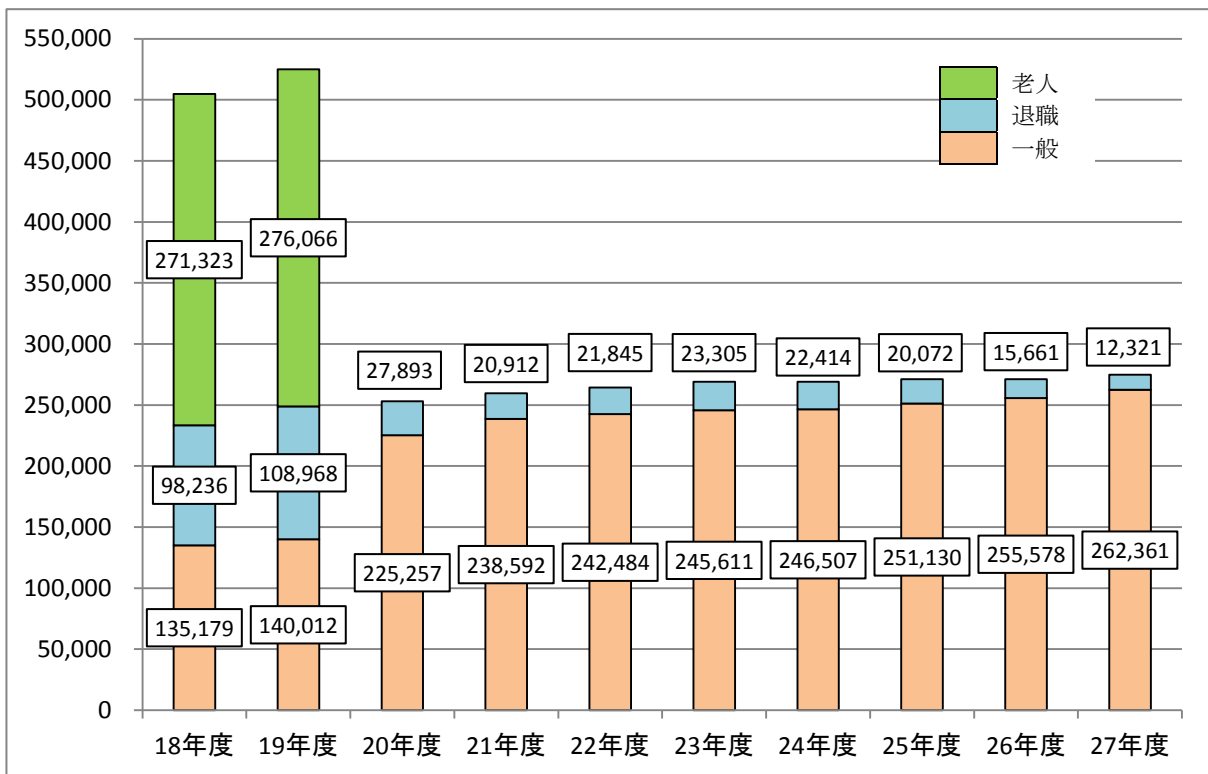
(参考) 広島県の国民健康保険の医療費

(1) 広島県の国民健康保険医療費の推移

本県の国民健康保険の医療費は、平成 27 年度は対前年度比で約 1.3%増加し、2,747 億円となっています。

<広島県の国民健康保険医療費の推移>

(百万円)



広島県	18年度	19年度	20年度	21年度	22年度	23年度	24年度	25年度	26年度	27年度
医療費総額 (百万円)	504,738	525,046	253,150	259,504	264,329	268,916	268,921	271,202	271,239	274,682

※医療費は市町国保及び国保組合の計
 ※平成 20 年度から後期高齢者医療制度が創設
 ※老人医療費（～H19 年度）は国保加入者分
 ※平成 20 年から、75 歳以上の方（老人保険給付対象者）は、「後期高齢者医療制度」に移行した。

(2) 一人当たり医療費の推移

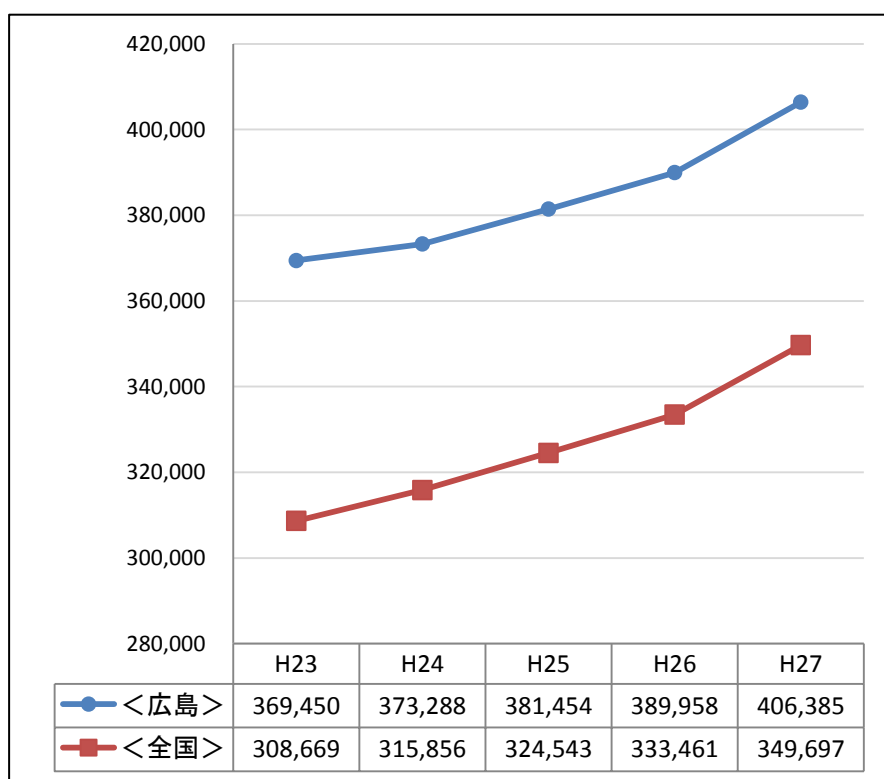
一人当たり医療費で見ると、全国平均よりも約5万7千円高く、約1.16倍となっており、都道府県別では9位となっています。

本県の一人当たりの医療費が高い理由としては、

- ① 10万人当たり一般診療所数が全国8位（平成27年10月1日調査）と医療機関が充実
 - ② 被爆者医療，福祉医療等の公費負担医療が充実
 - ③ 高齢化の進展
- などが考えられます。

一人当たり医療費

(円)



一人当たり国保医療費
平成27年度

(円)

順	都道府県	H27年度
1	島根県	435,422
2	山口県	432,341
3	大分県	421,322
4	香川県	420,859
5	佐賀県	420,772
6	鹿児島県	414,775
7	高知県	408,708
8	長崎県	408,338
9	広島県	405,398
5		
46	茨城県	304,328
47	沖縄県	298,291

1) 一人当たり医療費は広島・全国ともに市町村計

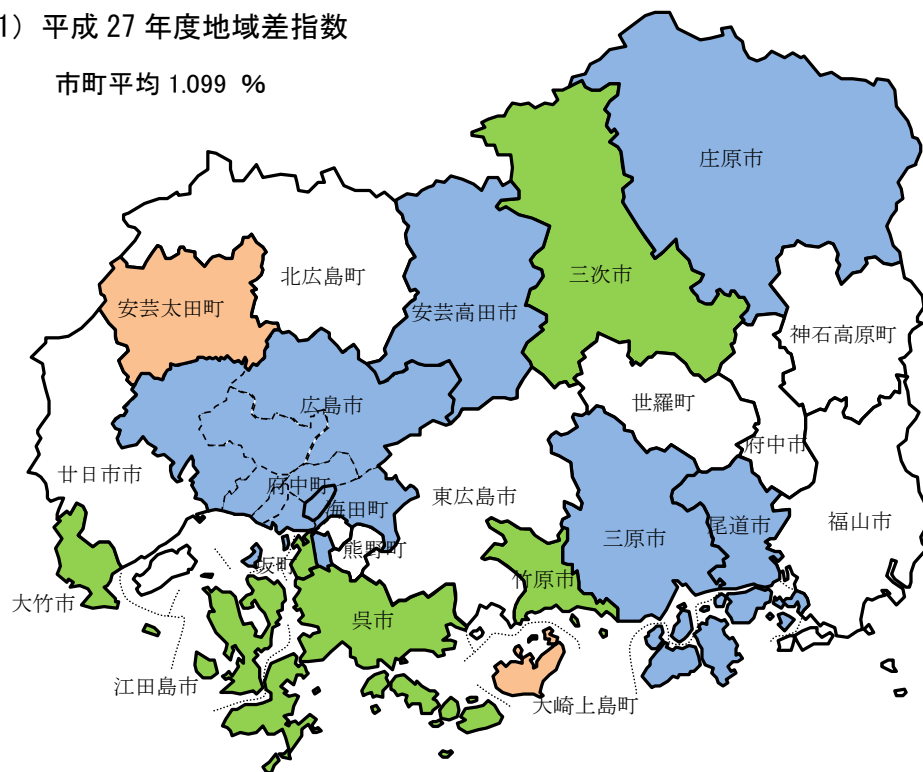
(参考) 地域差指数

保険者番号	保険者名	地域差指数	
		26年度	27年度
	県 計	1.127	1.099
001	広島市	1.140	1.103
002	呉市	1.217	1.203
003	竹原市	1.198	1.214
004	三原市	1.159	1.120
005	尾道市	1.165	1.146
008	福山市	1.058	1.027
009	府中市	1.096	1.042
010	三次市	1.219	1.220
011	庄原市	1.202	1.169
012	大竹市	1.245	1.202
058	東広島市	1.032	1.029
028	廿日市市	1.060	1.018
051	安芸高田市	1.264	1.120
022	江田島市	1.256	1.297
014	府中町	1.077	1.119
016	海田町	1.142	1.063
019	熊野町	1.192	1.090
021	坂町	1.287	1.286
044	安芸太田町	1.273	1.348
047	北広島町	1.092	1.030
073	大崎上島町	1.471	1.359
081	世羅町	0.937	0.902
092	神石高原町	0.902	0.962

※ 地域差指数は、特別事情控除前の数値である。

(1) 平成 27 年度地域差指数

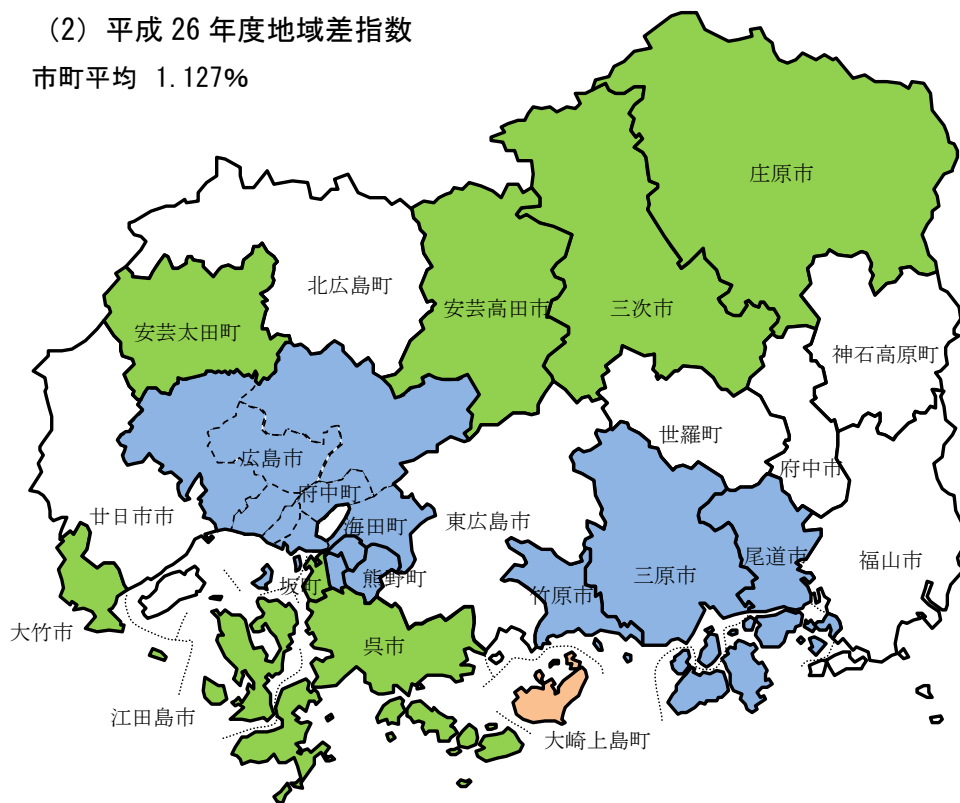
市町平均 1.099 %



区分 (単位 : %)	
	1.300 以上～
	1.200 以上～1.300 未満
	1.100 以上～1.200 未満
	1.100 未満

(2) 平成 26 年度地域差指数

市町平均 1.127%



4 保険料(税), 国庫支出金等の状況

(1) 市町の状況

保険料(税)は59,391,198千円で,前年度に比べて2,003,779千円(3.3%)減少しており,国庫支出金は69,663,933千円で,前年度に比べて1,793,988千円(2.6%)増加している。

一般会計繰入金は24,931,184千円で,前年度に比べて1,959,965千円(8.5%)増加している。(表16)

表16 収入における保険料(税)及び国庫支出金等の状況(市町計) (単位:千円・%)

区分	収入総額 A	保険料(税)(医療・後期・介護)			国庫支出金			一般会計繰入金		
		B	増減率	B/A	C	増減率	C/A	D	増減率	D/A
23年度	303,100,901	61,431,823	-2.6	20.3	69,632,105	-0.7	23.0	18,299,298	-0.4	6.0
24年度	311,825,345	63,145,245	2.8	20.3	64,676,408	-7.1	20.7	19,271,173	5.3	6.2
25年度	316,811,879	63,066,226	-0.1	19.9	66,613,527	3.0	21.0	19,103,070	-0.9	6.0
26年度	315,786,356	61,394,977	-2.6	19.4	67,869,945	1.9	21.5	22,971,219	20.2	7.3
27年度	359,057,634	59,391,198	-3.3	16.5	69,663,933	2.6	19.4	24,931,184	8.5	6.9

一世帯当たり保険料(税)調定額は150,662円で,前年度に比べて5,244円(3.4%)減少しており,被保険者一人当たり保険料(税)調定額は93,240円で,前年度に比べて2,073円(2.2%)減少している。(表17)

表17 一世帯当たり及び一人当たり保険料(税)調定額等の状況(市町計) (単位:円・%)

区分	一世帯当たり保険料(税)調定額				一人当たり保険料(税)調定額				収納率	
	広島県	増減率	全国	増減率	広島県	増減率	全国	増減率	広島県	全国
23年度	153,676	3.4	155,688	0.5	91,641	3.9	89,666	1.2	90.08	89.39
24年度	158,621	3.2	156,322	0.4	95,192	3.9	90,882	1.4	90.12	89.86
25年度	159,055	0.3	158,464	1.4	96,216	1.1	93,175	2.5	90.21	90.37
26年度	155,906	-2.0	156,508	-1.2	95,313	-0.9	93,203	0.0	90.82	90.95
27年度	150,662	-3.4	152,352	-2.7	93,240	-2.2	92,124	-1.2	91.29	91.45

(注) 介護納付金分を含む。

(2) 国保組合の状況

保険料は8,357,972千円で、前年度に比べて897,473千円(12.0%)増加している。

国庫支出金は5,446,396千円で、前年度に比べて222,829千円(3.9%)減少している。

(表 18)

表 18 収入における保険料(税)及び国庫支出金等の状況(組合計) (単位:千円・%)

区分	収入総額 A	保険料(税)(医療・後期・介護)			国庫支出金		
		B	増減率	B/A	C	増減率	C/A
23年度	15,427,434	6,575,491	-4.0	42.6	6,127,441	-0.8	39.7
24年度	15,191,634	6,702,415	1.9	44.1	5,939,681	-3.1	39.1
25年度	14,892,336	6,846,799	2.2	46.0	5,681,027	-4.4	38.1
26年度	14,941,097	7,460,499	9.0	49.9	5,669,225	-0.2	37.9
27年度	16,337,505	8,357,972	12.0	51.2	5,446,396	-3.9	33.3

一世帯当たり保険料調定額は343,405円で、前年度に比べて46,945円(15.8%)増加している。

被保険者一人当たり保険料調定額は175,986円で、前年度に比べて26,735円(17.9%)増加している。(表 19)

表 19 一世帯当たり及び一人当たり保険料(税)調定額等の状況(組合計) (単位:円・%)

区分	一世帯当たり保険料(税)調定額				一人当たり保険料(税)調定額				収納率	
	広島県	増減率	全国	増減率	広島県	増減率	全国	減率	広島県	全国
23年度	255,238	0.4	311,287	6.5	127,072	1.2	147,798	7.3	99.93	99.93
24年度	265,938	4.2	324,753	4.3	133,621	5.2	155,358	5.1	99.96	99.94
25年度	273,662	2.9	335,070	3.2	137,028	2.5	161,562	4.0	99.98	99.96
26年度	296,460	8.3	342,959	2.4	149,251	8.9	167,071	3.4	99.98	99.96
27年度	343,405	15.8	350,609	2.2	175,986	17.9	172,901	3.5	99.97	99.96

保険料(税)経理状況諸率

保険者番号	保険者名	全被保険者						退職被保険者等			
		収納率	順位	一人当たり 調定額	順位	一世帯当 り調定額	順位	収納率	順位	一人当たり 調定額	順位
平成 27 年度	全国平均(市町村)	91.45		92,124		152,352		96.81		108,765	
	全国平均(国保組合)	99.96		172,901		350,609					
	県計	92.34		98,854		161,619		96.38		105,178	
	市町計	91.29		93,240		150,662		96.38		105,178	
	市計	91.06		93,703		151,325		96.24		105,908	
	町計	94.97		86,568		141,016		98.22		96,107	
	組合計	99.97		175,986		343,405					
001	広島市	88.53	23	96,240	2	155,504	4	94.73	23	109,936	5
002	呉市	93.72	18	95,580	4	147,521	9	96.98	17	110,679	4
003	竹原市	95.17	9	92,030	9	145,778	12	97.93	13	111,690	2
004	三原市	94.69	12	93,301	7	148,641	8	98.63	7	105,397	7
005	尾道市	94.34	13	90,482	10	146,550	11	98.61	8	103,983	9
008	福山市	90.58	22	90,336	11	149,405	6	95.64	21	103,612	10
009	府中市	93.58	19	89,515	12	145,037	13	96.89	18	100,656	13
010	三次市	95.95	7	81,970	18	128,425	19	99.14	5	84,502	21
011	庄原市	96.38	4	89,023	14	140,775	15	98.12	12	108,780	6
012	大竹市	94.03	16	95,918	3	157,652	2	98.21	11	111,494	3
058	東広島市	92.82	21	93,380	6	149,874	5	95.43	22	96,531	16
028	廿日市市	95.08	10	93,170	8	156,239	3	97.77	14	104,101	8
051	安芸高田市	96.37	5	95,376	5	148,797	7	98.31	10	103,483	11
022	江田島市	93.58	20	87,046	16	137,832	17	97.13	16	98,583	15
014	府中町	93.95	17	101,426	1	166,546	1	98.45	9	114,806	1
016	海田町	94.10	15	85,429	17	140,341	16	99.17	4	99,977	14
019	熊野町	94.73	11	81,813	19	134,041	18	97.46	15	86,798	20
021	坂町	95.80	8	89,508	13	147,290	10	96.63	19	95,826	18
044	安芸太田町	96.82	3	76,956	21	119,184	21	99.50	2	96,133	17
047	北広島町	94.14	14	88,423	15	144,786	14	96.44	20	101,240	12
073	大崎上島町	96.33	6	65,776	22	101,605	23	100.00	1	66,335	23
081	世羅町	97.48	2	78,409	20	128,203	20	98.68	6	87,428	19
092	神石高原町	98.90	1	65,548	23	105,075	22	99.21	3	74,229	22
301	歯科医師国保	99.85		189,406		309,941		-		-	
302	医師国保	100.00		217,015		360,042		-		-	
303	薬剤師国保	99.89		177,023		288,233		-		-	
304	建設国保	100.00		156,774		354,571		-		-	

保険給付状況諸率順位表(全被保険者)

順位	受診率 (被保険者100人当たり受診件数)		一件当たり日数		一人当たり日数		一日当たり費用額		一件当たり費用額		一人当たり費用額		一人当たり療養諸費								
	保険者名	(件)	保険者名	(日)	保険者名	(日)	保険者名	(円)	保険者名	(円)	保険者名	(円)	保険者名	(円)							
	平均(全国)	1,049.556	平均(全国)	1.99	平均(全国)	20.85	平均(全国)	12,977	平均(全国)	25,785	平均(全国)	270,628	平均(全国)	349,697							
	平均(広島県)	1,165.327	平均(広島県)	2.12	平均(広島県)	24.74	平均(広島県)	12,720	平均(広島県)	27,000	平均(広島県)	314,634	平均(広島県)	406,385							
1	019	熊野町	1,309.058	044	安芸太田町	2.36	021	坂町	28.95	011	庄原市	15,636	044	安芸太田町	34,132	021	坂町	402,968	073	大崎上島町	501,940
2	021	坂町	1,260.085	021	坂町	2.30	002	呉市	28.71	092	神石高原町	14,583	011	庄原市	32,361	044	安芸太田町	391,516	044	安芸太田町	486,447
3	014	府中町	1,258.490	002	呉市	2.29	073	大崎上島町	27.40	044	安芸太田町	14,476	021	坂町	31,979	022	江田島市	367,447	021	坂町	476,716
4	002	呉市	1,253.744	010	三次市	2.28	044	安芸太田町	27.05	021	坂町	13,921	022	江田島市	30,927	073	大崎上島町	353,215	022	江田島市	469,197
5	073	大崎上島町	1,241.140	022	江田島市	2.27	022	江田島市	26.99	022	江田島市	13,613	092	神石高原町	29,672	002	呉市	351,033	002	呉市	460,715
6	028	廿日市市	1,224.207	003	竹原市	2.21	014	府中町	26.94	081	世羅町	13,522	010	三次市	29,001	019	熊野町	348,344	003	竹原市	443,209
7	012	大竹市	1,206.476	012	大竹市	2.21	012	大竹市	26.64	019	熊野町	13,228	073	大崎上島町	28,459	011	庄原市	347,704	019	熊野町	438,346
8	001	広島市	1,197.877	073	大崎上島町	2.21	010	三次市	26.61	004	三原市	13,048	004	三原市	28,032	010	三次市	337,876	010	三次市	435,206
9	016	海田町	1,195.419	009	府中市	2.16	019	熊野町	26.33	008	福山市	13,040	002	呉市	27,999	012	大竹市	331,012	012	大竹市	429,755
10	022	江田島市	1,188.121	051	安芸高田市	2.16	003	竹原市	25.80	073	大崎上島町	12,891	003	竹原市	27,859	003	竹原市	324,795	011	庄原市	425,544
11	051	安芸高田市	1,175.922	004	三原市	2.15	051	安芸高田市	25.34	047	北広島町	12,881	009	府中市	27,673	051	安芸高田市	323,589	005	尾道市	422,492
12	003	竹原市	1,165.865	047	北広島町	2.15	001	広島市	25.06	009	府中市	12,824	047	北広島町	27,643	001	広島市	317,319	004	三原市	419,401
13	010	三次市	1,165.046	005	尾道市	2.14	005	尾道市	24.85	016	海田町	12,769	051	安芸高田市	27,518	014	府中町	317,153	051	安芸高田市	419,289
14	005	尾道市	1,159.098	014	府中町	2.14	016	海田町	24.79	051	安芸高田市	12,767	008	福山市	27,444	016	海田町	316,605	014	府中町	416,546
15	044	安芸太田町	1,147.052	058	東広島市	2.12	028	廿日市市	24.07	010	三次市	12,699	081	世羅町	27,440	005	尾道市	314,876	001	広島市	409,487
16	047	北広島町	1,119.235	008	福山市	2.10	047	北広島町	24.02	005	尾道市	12,672	012	大竹市	27,436	004	三原市	312,101	016	海田町	405,537
17	004	三原市	1,113.381	001	広島市	2.09	004	三原市	23.92	001	広島市	12,665	005	尾道市	27,166	047	北広島町	309,395	092	神石高原町	390,673
18	058	東広島市	1,111.415	016	海田町	2.07	058	東広島市	23.59	028	廿日市市	12,655	019	熊野町	26,610	028	廿日市市	304,623	009	府中市	389,523
19	009	府中市	1,076.093	011	庄原市	2.07	009	府中市	23.22	003	竹原市	12,590	001	広島市	26,490	092	神石高原町	302,350	047	北広島町	387,706
20	011	庄原市	1,074.446	092	神石高原町	2.03	008	福山市	22.27	012	大竹市	12,426	016	海田町	26,485	009	府中市	297,785	028	廿日市市	380,998
21	008	福山市	1,058.144	081	世羅町	2.03	011	庄原市	22.24	002	呉市	12,227	058	東広島市	25,487	008	福山市	290,400	058	東広島市	375,522
22	092	神石高原町	1,018.958	019	熊野町	2.01	092	神石高原町	20.73	058	東広島市	12,010	014	府中町	25,201	058	東広島市	283,265	008	福山市	365,204
23	081	世羅町	976.236	028	廿日市市	1.97	081	世羅町	19.81	014	府中町	11,772	028	廿日市市	24,883	081	世羅町	267,878	081	世羅町	345,390

保険給付状況諸率順位表(一般被保険者)

順位	受診率 (被保険者100人当たり受診件数)		一件当たり日数		一人当たり日数		一日当たり費用額		一件当たり費用額		一人当たり費用額		一人当たり療養諸費								
	保険者名	(件)	保険者名	(日)	保険者名	(日)	保険者名	(円)	保険者名	(円)	保険者名	(円)	保険者名	(円)							
	平均(全国)	1,043.934	平均(全国)	1.99	平均(全国)	20.77	平均(全国)	12,935	平均(全国)	25,742	平均(全国)	268,725	平均(全国)	347,352							
	平均(広島県)	1,162.341	平均(広島県)	2.13	平均(広島県)	24.71	平均(広島県)	12,659	平均(広島県)	26,911	平均(広島県)	312,795	平均(広島県)	404,356							
1	019	熊野町	1,309.631	044	安芸太田町	2.39	021	坂町	28.91	011	庄原市	15,574	044	安芸太田町	34,204	021	坂町	401,790	073	大崎上島町	508,189
2	021	坂町	1,266.058	010	三次市	2.31	002	呉市	28.75	044	安芸太田町	14,306	011	庄原市	32,423	044	安芸太田町	391,943	044	安芸太田町	487,144
3	014	府中町	1,257.312	002	呉市	2.29	073	大崎上島町	27.53	092	神石高原町	14,173	021	坂町	31,736	022	江田島市	367,468	021	坂町	475,980
4	002	呉市	1,255.682	021	坂町	2.28	044	安芸太田町	27.40	021	坂町	13,897	022	江田島市	30,972	073	大崎上島町	357,037	022	江田島市	469,462
5	073	大崎上島町	1,237.808	022	江田島市	2.27	022	江田島市	26.95	022	江田島市	13,633	010	三次市	29,241	002	呉市	349,638	002	呉市	459,630
6	028	廿日市市	1,221.491	003	竹原市	2.23	014	府中町	26.91	081	世羅町	13,444	092	神石高原町	28,856	011	庄原市	346,120	003	竹原市	446,590
7	012	大竹市	1,202.544	073	大崎上島町	2.22	010	三次市	26.77	019	熊野町	13,098	073	大崎上島町	28,844	019	熊野町	344,091	010	三次市	436,937
8	001	広島市	1,194.284	012	大竹市	2.21	012	大竹市	26.63	004	三原市	12,976	003	竹原市	27,903	010	三次市	339,284	019	熊野町	433,564
9	016	海田町	1,191.274	009	府中市	2.17	019	熊野町	26.27	073	大崎上島町	12,971	004	三原市	27,903	012	大竹市	329,145	012	大竹市	428,109
10	022	江田島市	1,186.448	051	安芸高田市	2.17	003	竹原市	26.15	008	福山市	12,969	009	府中市	27,873	003	竹原市	327,174	011	庄原市	422,537
11	051	安芸高田市	1,173.761	005	尾道市	2.15	051	安芸高田市	25.48	009	府中市	12,822	002	呉市	27,844	051	安芸高田市	323,212	005	尾道市	420,685
12	003	竹原市	1,172.529	004	三原市	2.15	001	広島市	25.02	016	海田町	12,777	081	世羅町	27,577	016	海田町	317,397	051	安芸高田市	419,704
13	010	三次市	1,160.287	047	北広島町	2.14	005	尾道市	24.86	051	安芸高田市	12,686	051	安芸高田市	27,536	001	広島市	315,789	004	三原市	417,106
14	005	尾道市	1,154.765	014	府中町	2.14	016	海田町	24.84	010	三次市	12,676	012	大竹市	27,371	014	府中町	313,936	014	府中町	412,184
15	044	安芸太田町	1,145.910	058	東広島市	2.12	028	廿日市市	24.03	047	北広島町	12,653	008	福山市	27,293	005	尾道市	312,984	001	広島市	407,679
16	004	三原市	1,112.305	008	福山市	2.10	004	三原市	23.92	001	広島市	12,622	005	尾道市	27,104	004	三原市	310,362	016	海田町	405,823
17	058	東広島市	1,111.755	001	広島市	2.09	047	北広島町	23.79	005	尾道市	12,588	047	北広島町	27,085	028	廿日市市	301,318	009	府中市	390,962
18	047	北広島町	1,111.161	016	海田町	2.09	058	東広島市	23.60	028	廿日市市	12,537	016	海田町	26,644	047	北広島町	300,962	092	神石高原町	385,092
19	009	府中市	1,072.431	011	庄原市	2.08	009	府中市	23.31	003	竹原市	12,512	001	広島市	26,442	009	府中市	298,923	028	廿日市市	377,275
20	011	庄原市	1,067.508	081	世羅町	2.05	011	庄原市	22.22	012	大竹市	12,361	019	熊野町	26,274	092	神石高原町	296,345	047	北広島町	377,143
21	008	福山市	1,050.718	092	神石高原町	2.04	008	福山市	22.11	002	呉市	12,162	058	東広島市	25,401	008	福山市	286,778	058	東広島市	375,036
22	092	神石高原町	1,026.989	019	熊野町	2.01	092	神石高原町	20.91	058	東広島市	11,965	014	府中町	24,969	058	東広島市	282,401	008	福山市	361,074
23	081	世羅町	967.059	028	廿日市市	1.97	081	世羅町	19.84	014	府中町	11,668	028	廿日市市	24,668	081	世羅町	266,681	081	世羅町	344,280

保険給付状況諸率順位表(退職被保険者等)

順位	受診率 (被保険者100人当たり受診件数)		一件当たり日数		一人当たり日数		一日当たり費用額		一件当たり費用額		一人当たり費用額		一人当たり療養諸費								
	保険者名	(件)	保険者名	(日)	保険者名	(日)	保険者名	(円)	保険者名	(円)	保険者名	(円)	保険者名	(円)							
	平均(全国)	1,197.017	平均(全国)	1.92	平均(全国)	22.94	平均(全国)	13,973	平均(全国)	26,779	平均(全国)	320,553	平均(全国)	411,224							
	平均(広島県)	1,233.976	平均(広島県)	2.05	平均(広島県)	25.32	平均(広島県)	14,096	平均(広島県)	28,925	平均(広島県)	356,930	平均(広島県)	453,038							
1	001	広島市	1,307.869	021	坂町	2.72	021	坂町	29.90	092	神石高原町	20,621	092	神石高原町	41,621	019	熊野町	480,168	019	熊野町	586,572
2	073	大崎上島町	1,299.174	002	呉市	2.30	019	熊野町	28.29	044	安芸太田町	18,763	021	坂町	39,603	021	坂町	434,907	047	北広島町	528,628
3	019	熊野町	1,291.304	022	江田島市	2.27	022	江田島市	28.10	019	熊野町	16,973	019	熊野町	37,185	047	北広島町	421,902	014	府中町	517,694
4	014	府中町	1,285.806	047	北広島町	2.21	002	呉市	27.90	011	庄原市	16,445	047	北広島町	34,386	014	府中町	391,744	021	坂町	496,674
5	016	海田町	1,282.699	019	熊野町	2.19	014	府中町	27.77	047	北広島町	15,556	044	安芸太田町	32,817	044	安芸太田町	383,477	002	呉市	483,422
6	028	廿日市市	1,272.982	014	府中町	2.16	047	北広島町	27.12	028	廿日市市	14,719	011	庄原市	31,615	092	神石高原町	380,567	044	安芸太田町	473,340
7	012	大竹市	1,272.028	012	大竹市	2.11	012	大竹市	26.83	081	世羅町	14,715	002	呉市	31,340	002	呉市	380,215	004	三原市	469,883
8	022	江田島市	1,236.653	008	福山市	2.11	001	広島市	26.18	004	三原市	14,637	004	三原市	30,813	011	庄原市	368,526	011	庄原市	465,087
9	010	三次市	1,236.267	004	三原市	2.11	008	福山市	25.34	021	坂町	14,546	014	府中町	30,467	022	江田島市	366,838	001	広島市	464,862
10	005	尾道市	1,235.752	058	東広島市	2.09	073	大崎上島町	25.21	008	福山市	14,247	008	福山市	30,013	001	広島市	364,160	092	神石高原町	463,364
11	047	北広島町	1,226.959	092	神石高原町	2.02	028	廿日市市	24.73	005	尾道市	14,176	022	江田島市	29,664	028	廿日市市	364,001	022	江田島市	461,529
12	002	呉市	1,213.211	001	広島市	2.00	005	尾道市	24.57	003	竹原市	14,152	028	廿日市市	28,594	012	大竹市	362,143	012	大竹市	457,202
13	008	福山市	1,202.963	005	尾道市	1.99	010	三次市	24.22	014	府中町	14,105	012	大竹市	28,470	008	福山市	361,051	005	尾道市	454,467
14	051	安芸高田市	1,201.859	051	安芸高田市	1.98	004	三原市	23.94	001	広島市	13,912	058	東広島市	28,366	004	三原市	350,355	028	廿日市市	447,864
15	044	安芸太田町	1,168.539	010	三次市	1.96	016	海田町	23.80	051	安芸高田市	13,823	005	尾道市	28,190	005	尾道市	348,357	008	福山市	445,746
16	011	庄原市	1,165.677	028	廿日市市	1.94	051	安芸高田市	23.74	002	呉市	13,628	001	広島市	27,844	051	安芸高田市	328,119	051	安芸高田市	414,307
17	004	三原市	1,137.037	073	大崎上島町	1.94	058	東広島市	23.00	058	東広島市	13,566	051	安芸高田市	27,301	010	三次市	316,816	010	三次市	409,308
18	009	府中市	1,130.508	009	府中市	1.93	011	庄原市	22.41	012	大竹市	13,499	003	竹原市	27,097	058	東広島市	312,046	016	海田町	399,535
19	081	世羅町	1,112.403	011	庄原市	1.92	009	府中市	21.87	010	三次市	13,081	081	世羅町	25,677	016	海田町	299,917	073	大崎上島町	393,076
20	058	東広島市	1,100.090	003	竹原市	1.91	044	安芸太田町	20.44	022	江田島市	13,055	010	三次市	25,627	003	竹原市	287,943	058	東広島市	391,694
21	021	坂町	1,098.165	016	海田町	1.86	003	竹原市	20.35	009	府中市	12,845	009	府中市	24,845	073	大崎上島町	286,644	003	竹原市	390,833
22	003	竹原市	1,062.642	044	安芸太田町	1.75	081	世羅町	19.41	016	海田町	12,602	016	海田町	23,382	081	世羅町	285,633	009	府中市	368,142
23	092	神石高原町	914.371	081	世羅町	1.74	092	神石高原町	18.46	073	大崎上島町	11,372	073	大崎上島町	22,064	009	府中市	280,878	081	世羅町	361,856

統計表

第1表 異動保険者

異動年月日	異動事由	異動保険者
昭和45年 4月 1日	編入合併	向東町 → 尾道市
"	廃止	環境国保組合
昭和45年 7月31日	新設	建設国保組合
昭和46年 4月 1日	編入合併	沼田町 → 広島市
昭和46年 5月20日	"	安佐町 → "
昭和47年 4月 1日	"	可部町 → "
昭和47年 8月27日	"	祇園町 → "
昭和48年 3月20日	"	安古市町 → "
"	"	佐東町 → "
"	"	高陽町 → "
"	"	瀬野川町 → "
昭和48年10月22日	"	白木町 → "
昭和49年 4月 1日	"	芦田町 → 福山市
昭和49年 4月20日	新設合併	西条町 → 東広島市
"	"	八本松町 → "
"	"	志和町 → "
"	"	高屋町 → "
昭和49年11月 1日	編入合併	安芸町 → 広島市
"	"	熊野跡村 → "
昭和50年 2月 1日	"	加茂町 → 福山市
"	"	駅家町 → "
"	"	協和村 → 府中市
昭和50年 3月20日	"	船越町 → 広島市
"	"	矢野町 → "
昭和60年 3月20日	"	五日市町 → "
平成15年 2月 3日	"	内海町 → 福山市
"	"	新市町 → "
平成15年 3月 1日	"	佐伯町 → 廿日市市
"	"	吉和村 → "
平成15年 4月 1日	"	下蒲刈町 → 呉市
"	新設合併	大崎町 → 大崎上島町
"	"	木江町 → "
"	"	東野町 → "
平成16年 3月 1日	"	吉田町 → 安芸高田市
"	"	八千代町 → "
"	"	美土里町 → "
"	"	高宮町 → "
"	"	甲田町 → "
"	"	向原町 → "
平成16年 4月 1日	新設合併	三次市 → 三次市
"	"	甲奴町 → "
"	"	君田村 → "
"	"	布野村 → "
"	"	作木村 → "
"	"	吉舎町 → "
"	"	三良坂町 → "
"	"	(双)三和町 → "
"	編入合併	川尻町 → 呉市
"	"	上下町 → 府中市

異動年月日	異動事由	異動保険者
平成16年10月 1日	新設合併	甲山町 → 世羅町
"	"	世羅町 → "
"	"	世羅西町 → "
"	"	加計町 → 安芸太田町
"	"	筒賀村 → "
"	"	戸河内町 → "
平成16年11月 1日	"	江田島町 → 江田島市
"	"	能美町 → "
"	"	沖美町 → "
"	"	大柿町 → "
平成16年11月 4日	"	油木町 → 神石高原町
"	"	神石町 → "
"	"	豊松村 → "
"	"	(神)三和町 → "
平成17年 2月 1日	"	芸北町 → 北広島町
"	"	大朝町 → "
"	"	千代田町 → "
"	"	豊平町 → "
"	編入合併	沼隈町 → 福山市
平成17年 2月 7日	"	黒瀬町 → 東広島市
"	"	福富町 → "
"	"	豊栄町 → "
"	"	河内町 → "
"	"	安芸津町 → "
平成17年 3月20日	"	音戸町 → 呉市
"	"	倉橋町 → "
"	"	蒲刈町 → "
"	"	安浦町 → "
"	"	豊浜町 → "
"	"	豊町 → "
平成17年 3月22日	新設合併	三原市 → 三原市
"	"	本郷町 → "
"	"	久井町 → "
"	"	大和町 → "
平成17年 3月28日	編入合併	御調町 → 尾道市
"	"	向島町 → "
平成17年 3月31日	新設合併	庄原市 → 庄原市
"	"	西城町 → "
"	"	東城町 → "
"	"	口和町 → "
"	"	高野町 → "
"	"	比和町 → "
"	"	総領町 → "
平成17年 4月25日	編入合併	湯来町 → 広島市
平成17年11月 3日	"	大野町 → 廿日市市
"	"	宮島町 → "
平成18年 1月10日	"	因島市 → 尾道市
"	"	瀬戸田町 → "
平成18年 3月 1日	"	神辺町 → 福山市

第2表 年度別保険給付状況

(1) 医療の給付(その1)

(単位: 件・日・千円)

年度	区分	入院			入院外			歯科			診療費計		
		件数	日数	費用額	件数	日数	費用額	件数	日数	費用額	件数	日数	費用額
23	総数	192,131	3,261,626	95,099,663	6,659,259	12,640,199	97,959,931	1,354,535	2,917,756	19,989,838	8,205,925	18,819,581	213,049,432
	一般被保険者分	177,909	3,041,029	87,351,598	6,114,278	11,641,012	88,764,669	1,234,720	2,654,866	18,245,046	7,526,907	17,336,907	194,361,312
	退職被保険者等分	14,222	220,597	7,748,065	544,981	999,187	9,195,262	119,815	262,890	1,744,792	679,018	1,482,674	18,688,120
24	総数	189,525	3,184,478	96,309,470	6,619,461	12,215,032	96,644,680	1,365,308	2,859,565	19,967,047	8,174,294	18,259,075	212,921,197
	一般被保険者分	175,759	2,974,974	88,747,292	6,105,115	11,293,624	87,905,314	1,250,711	2,615,917	18,319,314	7,531,585	16,884,515	194,971,920
	退職被保険者等分	13,766	209,504	7,562,178	514,346	921,408	8,739,366	114,597	243,648	1,647,734	642,709	1,374,560	17,949,278
25	総数	188,957	3,156,169	97,477,901	6,547,377	11,765,726	95,995,756	1,385,591	2,846,259	20,071,511	8,121,925	17,768,154	213,545,167
	一般被保険者分	176,623	2,968,501	90,583,322	6,093,007	10,976,253	88,388,966	1,282,671	2,632,346	18,599,896	7,552,301	16,577,100	197,572,184
	退職被保険者等分	12,334	187,668	6,894,578	454,370	789,473	7,606,790	102,920	213,913	1,471,615	569,624	1,191,054	15,972,983
26	総数	186,684	3,104,184	97,105,517	6,505,777	11,462,241	95,881,731	1,411,003	2,817,956	20,072,668	8,103,464	17,384,381	213,059,916
	一般被保険者分	177,240	2,960,354	91,923,144	6,148,887	10,851,497	89,821,770	1,327,664	2,649,525	18,911,573	7,653,791	16,461,376	200,656,487
	退職被保険者等分	9,444	143,830	5,182,373	356,890	610,744	6,059,961	83,339	168,431	1,161,095	449,673	923,005	12,403,429
27	総数	184,824	3,033,950	97,337,509	6,385,646	11,001,246	95,705,675	1,405,151	2,735,853	19,606,783	7,975,621	16,771,049	212,649,967
	一般被保険者分	177,379	2,921,050	93,173,361	6,120,647	10,550,775	91,052,493	1,342,003	2,610,572	18,717,046	7,640,029	16,082,397	202,942,900
	退職被保険者等分	7,445	112,900	4,164,148	264,999	450,471	4,653,182	63,148	125,281	889,737	335,592	688,652	9,707,067

第2表 年度別保険給付状況

(2) 医療の給付(その2)

(単位: 件・千円)

年度	区分	診療費		調剤		入院時食事療養費		訪問看護療養費		施設療養費		療養の給付等計	
		件数	費用額	件数	費用額	件数	費用額	件数	費用額	件数	費用額	件数	費用額
23	総数	8,205,925	213,049,432	4,140,343	46,601,958	183,068	5,858,787	13,088	841,868	0	0	12,359,356	266,352,045
	一般被保険者分	7,526,907	194,361,312	3,804,694	42,625,502	169,473	5,475,532	11,876	758,180	—	—	11,343,477	243,220,527
	退職被保険者等分	679,018	18,688,120	335,649	3,976,456	13,595	383,255	1,212	83,688	—	—	1,015,879	23,131,518
24	総数	8,174,294	212,921,197	4,189,959	46,699,057	180,774	5,731,797	14,277	914,387	0	0	12,378,530	266,266,439
	一般被保険者分	7,531,585	194,971,920	3,867,905	42,867,243	167,609	5,365,672	13,015	827,011	—	—	11,412,505	244,031,845
	退職被保険者等分	642,709	17,949,278	322,054	3,831,815	13,165	366,125	1,262	87,376	—	—	966,025	22,234,594
25	総数	8,121,925	213,545,167	4,183,480	48,295,486	180,781	5,686,043	15,879	1,035,621	0	0	12,321,284	268,562,317
	一般被保険者分	7,552,301	197,572,184	3,895,093	44,776,783	168,942	5,356,604	14,665	950,853	—	—	11,462,059	248,656,425
	退職被保険者等分	569,624	15,972,983	288,387	3,518,703	11,839	329,439	1,214	84,767	—	—	859,225	19,905,892
26	総数	8,103,464	213,059,916	4,207,231	48,763,382	178,786	5,578,657	17,768	1,174,056	0	0	12,328,463	268,576,011
	一般被保険者分	7,653,791	200,656,487	3,977,840	45,984,830	169,727	5,324,285	16,678	1,090,358	—	—	11,648,309	253,055,960
	退職被保険者等分	449,673	12,403,429	229,391	2,778,552	9,059	254,372	1,090	83,698	—	—	680,154	15,520,052
27	総数	7,975,621	212,649,967	4,167,234	52,751,013	176,413	5,434,623	19,036	1,266,913	0	0	12,161,891	272,102,515
	一般被保険者分	7,640,029	202,942,900	3,994,606	50,524,104	169,307	5,236,123	17,920	1,178,295	—	—	11,652,555	259,881,422
	退職被保険者等分	335,592	9,707,067	172,628	2,226,909	7,106	198,500	1,116	88,618	—	—	509,336	12,221,093

第2表 年度別保険給付状況

(3) 医療の給付(その3)

(単位: 件・千円)

年度	区分	食事療養 件数	診療費		補装具		柔道整復師		アンマ・マッサージ		ハリ・キウ		その他		療養費小計		移送費		療養諸費合計	
			件数	費用額	件数	費用額	件数	費用額	件数	費用額	件数	費用額	件数	費用額	件数	費用額	件数	費用額	件数	費用額
23	総数	308	5,704	83,419	8,990	282,007	234,801	1,795,870	3,769	94,374	27,870	306,202	42	638	281,176	2,562,511	21	1,084	12,640,861	268,915,639
	一般被保険者分	272	5,253	77,013	8,363	262,457	217,700	1,672,555	3,454	86,532	26,143	289,948	41	638	260,954	2,389,142	19	854	11,604,722	245,610,523
	退職被保険者等分	36	451	6,405	627	19,551	17,101	123,315	315	7,843	1,727	16,255	1	0	20,222	173,369	2	230	1,036,139	23,305,116
24	総数	380	6,001	81,181	9,297	294,664	246,756	1,808,726	4,938	135,462	30,608	332,103	59	1,678	297,659	2,653,814	20	993	12,676,589	268,921,246
	一般被保険者分	343	5,485	73,715	8,624	272,018	229,611	1,688,885	4,438	121,762	28,701	316,456	57	1,630	276,916	2,474,466	19	928	11,689,783	246,507,239
	退職被保険者等分	37	516	7,466	673	22,646	17,145	119,841	500	13,700	1,907	15,647	2	48	20,743	179,348	1	66	986,806	22,414,008
25	総数	362	6,005	83,250	9,219	288,409	246,416	1,759,846	5,167	156,021	32,355	349,038	87	2,756	299,249	2,639,320	15	709	12,620,910	271,202,346
	一般被保険者分	321	5,557	73,860	8,550	267,482	231,027	1,653,617	4,738	142,387	30,614	333,137	65	2,495	280,551	2,472,979	11	552	11,742,942	251,129,956
	退職被保険者等分	41	448	9,390	669	20,927	15,389	106,229	429	13,633	1,741	15,902	22	261	18,698	166,341	4	157	877,968	20,072,390
26	総数	506	6,477	105,126	9,119	291,631	242,650	1,711,502	5,872	175,110	33,290	367,744	131	7,916	297,539	2,659,030	11	3,843	12,626,519	271,238,885
	一般被保険者分	476	5,933	93,790	8,635	275,116	230,100	1,625,213	5,472	163,813	31,659	353,006	112	7,328	281,911	2,518,265	11	3,843	11,930,707	255,578,068
	退職被保険者等分	30	544	11,337	484	16,516	12,550	86,289	400	11,297	1,631	14,738	19	588	15,628	140,765	0	0	695,812	15,660,817
27	総数	242	5,882	105,446	9,068	289,527	238,927	1,645,603	5,497	162,300	32,022	364,502	255	11,299	291,651	2,578,677	16	597	12,453,800	274,681,789
	一般被保険者分	225	5,658	101,030	8,683	277,759	229,730	1,585,032	5,151	152,934	30,738	351,888	211	10,342	280,171	2,478,984	14	573	11,932,965	262,360,979
	退職被保険者等分	17	224	4,416	385	11,769	9,197	60,571	346	9,365	1,284	12,615	44	957	11,480	99,693	2	24	520,835	12,320,810

第2表 年度別保険給付状況

(4) 医療の給付(その4)

(単位: 件・千円)

区分		療養諸費合計		費用額負担区分			
		件数	費用額	保険者負担分	一部負担金	他法負担分	
						他法優先	国保優先
年度							
23	総数	12,640,861	268,915,639	195,886,951	56,527,363	0	16,501,324
	一般被保険者分	11,604,722	245,610,523	179,585,849	50,348,150	0	15,676,524
	退職被保険者等分	1,036,139	23,305,116	16,301,102	6,179,214	0	824,800
24	総数	12,676,589	268,921,246	196,126,758	56,670,108	0	16,124,381
	一般被保険者分	11,689,783	246,507,239	180,448,763	50,744,841	0	15,313,635
	退職被保険者等分	986,806	22,414,008	15,677,995	5,925,267	0	810,746
25	総数	12,620,910	271,202,346	198,045,273	57,332,218	0	15,824,855
	一般被保険者分	11,742,942	251,129,956	184,002,424	51,999,645	0	15,127,888
	退職被保険者等分	877,968	20,072,390	14,042,849	5,332,573	0	696,968
26	総数	12,626,519	271,238,885	198,532,407	57,469,033	0	15,237,444
	一般被保険者分	11,930,707	255,578,068	187,574,659	53,333,676	0	14,669,733
	退職被保険者等分	695,812	15,660,817	10,957,748	4,135,357	0	567,711
27	総数	12,453,800	274,681,789	201,205,707	59,408,653	0	14,067,429
	一般被保険者分	11,932,965	262,360,979	192,584,214	56,148,496	0	13,628,269
	退職被保険者等分	520,835	12,320,810	8,621,493	3,260,157	0	439,160

第2表 年度別保険給付状況

(5) 高額療養費

(単位: 件・千円)

区分		世帯全体合算分				多数該当分		長期疾病分		入院分		その他		他法併用分		合計	
		多数該当分		その他													
		年度	件数	費用額	件数	費用額	件数	費用額	件数	費用額	件数	費用額	件数	費用額	件数	費用額	件数
23	総数	6,728	366,666	29,316	502,138	43,837	3,902,762	30,571	3,061,194	88,424	11,195,883	56,026	1,111,036	55,256	1,527,925	310,158	21,667,604
	一般被保険者分	5,785	304,990	28,661	472,742	39,598	3,478,416	25,302	2,527,149	81,888	10,211,151	54,853	1,013,839	54,277	1,423,311	290,364	19,431,598
	退職被保険者等分	943	61,676	655	29,396	4,239	424,345	5,269	534,045	6,536	984,732	1,173	97,197	979	104,615	19,794	2,236,006
24	総数	8,249	309,174	33,472	447,729	45,609	4,126,936	31,403	3,093,415	86,593	11,608,422	65,546	1,525,953	52,708	1,442,410	323,580	22,554,039
	一般被保険者分	7,246	266,275	32,721	418,361	41,149	3,695,740	25,842	2,551,333	80,282	10,628,518	63,380	1,395,595	51,863	1,328,221	302,483	20,284,042
	退職被保険者等分	1,003	42,899	751	29,369	4,460	431,197	5,561	542,082	6,311	979,904	2,166	130,358	845	114,190	21,097	2,269,998
25	総数	9,293	258,296	33,053	386,802	47,321	4,389,756	30,862	3,072,808	87,507	11,776,131	70,756	1,734,294	55,249	1,449,705	334,041	23,067,793
	一般被保険者分	8,235	226,429	32,357	362,615	43,176	3,975,083	26,058	2,599,249	81,892	10,852,917	68,412	1,612,960	54,595	1,373,800	314,725	21,003,052
	退職被保険者等分	1,058	31,867	696	24,187	4,145	414,673	4,804	473,559	5,615	923,214	2,344	121,334	654	75,905	19,316	2,064,741
26	総数	14,534	376,764	48,979	526,081	45,107	4,313,437	30,058	2,975,942	87,135	11,918,443	67,394	1,772,521	54,197	1,416,231	347,404	23,299,417
	一般被保険者分	13,011	338,902	48,090	499,443	41,647	3,969,289	26,092	2,597,544	82,824	11,234,031	65,647	1,695,289	53,581	1,347,945	330,892	21,682,442
	退職被保険者等分	1,523	37,862	889	26,638	3,460	344,147	3,966	378,398	4,311	684,412	1,747	77,231	616	68,286	16,512	1,616,974
27	総数	16,532	366,666	66,155	656,101	46,372	4,471,198	30,528	2,950,729	88,751	12,500,513	77,020	2,363,360	49,912	1,801,401	375,270	25,109,969
	一般被保険者分	15,368	338,792	65,386	634,777	43,446	4,159,185	27,185	2,643,832	85,132	11,918,221	75,487	2,256,401	49,415	1,739,666	361,419	23,690,875
	退職被保険者等分	1,164	27,874	769	21,324	2,926	312,013	3,343	306,897	3,619	582,292	1,533	106,959	497	61,735	13,851	1,419,094

第2表 年度別保険給付状況

(6) その他の保険給付

(単位:件・千円)

区分	その他の保険給付											
	出産育児給付		葬祭給付		傷病手当金		出産手当金		その他		計	
	件数	支給額	件数	支給額	件数	支給額	件数	支給額	件数	支給額	件数	支給額
23	3,453	1,446,016	4,159	147,250	719	68,024	2	342	4,202	74,769	12,535	1,736,401
24	3,374	1,406,750	4,105	144,100	598	58,229	1	171	4,159	73,172	12,237	1,682,422
25	3,194	1,335,649	4,050	142,070	659	59,900	1	171	4,426	77,626	12,330	1,615,416
26	2,978	1,245,983	4,107	144,570	667	63,955	1	135	2,891	61,645	10,644	1,516,288
27	2,813	1,176,583	3,855	135,670	581	52,965	5	855	1,477	45,757	8,731	1,411,830

第2表 年度別保険給付状況

(7) 診療諸率

区分		療養の給付等(診療費)の諸率									
		受診率				一件当たり日数				一件当たり費用額	
		入院	入院外	歯科	計	入院	入院外	歯科	計	入院	入院外
年度											
23	総数	25.458	882.386	179.483	1,087.327	16.98	1.90	2.15	2.29	494,973	14,710
	一般被保険者分	25.454	874.779	176.653	1,076.886	17.09	1.90	2.15	2.30	490,990	14,518
	退職被保険者等分	25.516	977.772	214.965	1,218.254	15.51	1.83	2.19	2.18	544,794	16,873
24	総数	25.398	887.061	182.962	1,095.421	16.80	1.85	2.09	2.23	508,162	14,600
	一般被保険者分	25.331	879.885	180.256	1,085.471	16.93	1.85	2.09	2.24	504,937	14,399
	退職被保険者等分	26.286	982.139	218.822	1,227.247	15.22	1.79	2.13	2.14	549,337	16,991
25	総数	25.665	889.291	188.196	1,103.152	16.70	1.80	2.05	2.19	515,873	14,662
	一般被保険者分	25.620	883.819	186.057	1,095.497	16.81	1.80	2.05	2.19	512,863	14,507
	退職被保険者等分	26.325	969.799	219.670	1,215.794	15.22	1.74	2.08	2.09	209,690	16,732
26	総数	25.876	901.740	195.574	1,123.189	16.63	1.76	2.00	2.15	520,160	14,738
	一般被保険者分	25.903	898.634	194.033	1,118.570	16.70	1.76	2.00	2.15	518,637	14,608
	退職被保険者等分	25.373	958.840	223.903	1,208.116	15.23	1.71	2.02	2.05	548,748	16,980
27	総数	26.401	912.154	200.718	1,139.274	16.42	1.72	1.95	2.10	526,650	14,988
	一般被保険者分	26.362	909.638	199.446	1,135.446	16.47	1.72	1.95	2.11	525,278	14,876
	退職被保険者等分	27.375	974.404	232.196	1,233.976	15.16	1.82	1.70	1.80	559,321	17,559

第2表 年度別保険給付状況

(単位:件・千円)

療養の給付等(診療費)の諸率										一人当り 療養諸費 費用額	被保険者 数 (年度末)
一件当たり費用額		一日当たり費用額				一人当たり費用額					
歯科	計	入院	入院外	歯科	計	入院	入院外	歯科	計		
14,758	25,963	29,157	7,750	6,851	11,321	126,012	129,802	26,488	282,301	356,327	745,840
14,777	25,822	28,724	7,625	6,872	11,211	124,975	126,997	26,103	278,076	351,399	692,255
14,562	27,522	35,123	9,203	6,637	12,604	139,011	164,976	31,304	335,291	418,126	53,585
14,625	26,048	30,243	7,912	6,983	11,661	129,062	129,512	26,757	285,331	360,376	735,475
14,647	25,887	29,831	7,784	7,003	11,547	127,905	126,691	26,402	280,998	355,272	687,118
14,379	27,928	36,096	9,485	6,763	13,058	144,399	166,877	31,463	342,740	427,993	48,357
14,486	26,292	30,885	8,159	7,052	12,018	132,398	130,385	27,262	290,046	368,358	725,449
14,501	26,161	30,515	8,053	7,066	11,918	131,395	128,212	26,980	286,588	364,276	683,567
14,316	27,841	39,445	9,623	6,877	13,838	147,157	162,358	31,410	340,924	428,285	41,882
14,226	26,292	31,282	8,365	7,123	12,256	134,594	132,898	27,822	295,314	375,954	706,330
14,244	26,217	31,051	8,277	7,138	12,190	134,342	131,271	27,638	293,251	373,517	673,970
13,932	27,583	36,031	9,922	6,894	13,438	139,233	162,810	31,195	333,237	420,752	32,360
13,954	26,662	32,083	8,700	7,167	12,680	139,041	136,710	28,007	303,759	392,368	682,006
13,947	26,563	31,897	8,630	7,170	12,619	138,472	135,320	27,817	301,610	389,916	660,934
14,090	28,925	36,884	10,330	7,102	14,096	153,116	171,098	32,716	356,930	453,038	21,072

第3表 保険者別一般状況

(1)-1一般状況(その1-1)

(単位:世帯・人・%)

保険者番号	保 険 者 名	事業開始年月日	総世帯数	総人口	国保加入者割合	被保険者に占める割合	
						一般	退職
平成27年度	県 計		1,246,430	2,819,839	24.2	96.9	3.1
	市 町 計		1,246,430	2,819,839	22.5	96.7	3.3
	市 計		1,172,402	2,645,490	22.5	96.7	3.3
	町 計		74,028	174,349	23.6	96.4	3.6
	組 合 計					100.0	0.0
001	広 島 市	32.6.1	545,983	1,188,218	21.8	97.5	2.5
002	呉 市	32.11.1	98,533	225,563	22.0	96.4	3.6
003	竹 原 市	35.4.1	11,201	26,065	27.2	95.5	4.5
004	三 原 市	29.4.1	41,411	95,556	23.4	96.2	3.8
005	尾 道 市	34.4.1	60,185	137,164	25.4	95.8	4.2
008	福 山 市	41.5.1	193,440	459,827	23.1	96.0	4.0
009	府 中 市	29.3.31	15,317	39,445	22.9	94.8	5.2
010	三 次 市	29.3.31	21,799	52,717	22.2	94.9	5.1
011	庄 原 市	29.3.31	14,990	36,396	23.0	94.4	5.6
012	大 竹 市	33.4.1	12,114	27,582	26.7	95.4	4.6
058	東 広 島 市	49.4.20	87,432	191,605	19.5	97.8	2.2
028	廿 日 市 市	35.10.1	47,100	112,460	24.7	96.0	4.0
051	安 芸 高 田 市	28.4.1	12,108	29,060	23.4	93.8	6.2
022	江 田 島 市	35.4.1	10,789	23,832	31.0	97.1	2.9
014	府 中 町	34.4.1	21,489	51,143	21.2	96.9	3.1
016	海 田 町	35.10.1	12,791	28,746	21.7	96.7	3.3
019	熊 野 町	34.4.1	9,612	23,683	27.0	97.6	2.4
021	坂 町	35.9.1	5,303	12,795	23.4	97.2	2.8
044	安 芸 太 田 町	31.9.30	2,797	6,314	27.0	96.4	3.6
047	北 広 島 町	31.9.30	8,009	18,970	23.5	94.8	5.2
073	大 崎 上 島 町	34.1.1	3,726	7,572	28.4	96.0	4.0
081	世 羅 町	30.2.11	6,674	16,137	24.7	94.7	5.3
092	神 石 高 原 町	31.3.31	3,627	8,989	25.8	94.4	5.6
301	歯科医師国保	32.11.20	0	0	0.0	100.0	0.0
302	医師国保	33.2.1	0	0	0.0	100.0	0.0
303	薬剤師国保	34.6.1	0	0	0.0	100.0	0.0
304	建設国保	45.7.31	0	0	0.0	100.0	0.0

第3表 保険者別一般状況

(1)-2 一般状況(その1-2)

(単位:世帯・人)

保険者番号	保険者名	年度末現在										
		世帯数	被保険者総数	一般被保険者数	内訳					退職被保険者等数	退職被保険者等数 未就学児 (再掲)	介護保険第2号被保険者数
					一般被保険者数(再掲)							
				未就学児	前期高齢者	70歳以上一般	70歳以上現役並み所得					
平成27年度	県計	420,102	682,006	660,934	21,155	296,128	129,131	9,074	21,072	13	212,280	
	市町計	396,378	635,774	614,702	18,341	290,440	128,104	8,387	21,072	13	193,148	
	市計	370,928	594,688	575,114	17,307	270,285	119,116	7,790	19,574	12	180,778	
	町計	25,450	41,086	39,588	1,034	20,155	8,988	597	1,498	1	12,370	
	組合計	23,724	46,232	46,232	2,814	5,688	1,027	687	0	0	19,132	
001	広島市	161,470	259,056	252,586	8,244	110,865	48,557	3,946	6,470	3	78,882	
002	呉市	32,366	49,559	47,796	1,004	26,903	12,755	575	1,763	0	14,096	
003	竹原市	4,518	7,100	6,778	144	3,714	1,656	64	322	0	2,102	
004	三原市	14,097	22,344	21,495	533	11,266	4,808	261	849	0	6,879	
005	尾道市	21,678	34,868	33,404	784	17,099	7,687	417	1,464	3	10,913	
008	福山市	64,632	106,026	101,760	3,551	45,242	20,096	1,026	4,266	1	33,415	
009	府中市	5,641	9,047	8,581	159	4,564	2,072	103	466	0	2,863	
010	三次市	7,494	11,681	11,084	287	5,714	2,452	136	597	0	3,721	
011	庄原市	5,329	8,363	7,892	171	4,314	1,805	59	471	0	2,583	
012	大竹市	4,524	7,374	7,033	193	3,590	1,547	125	341	0	2,227	
058	東広島市	23,354	37,320	36,502	1,175	17,069	7,328	426	818	3	10,554	
028	廿日市市	16,732	27,765	26,654	796	12,798	5,216	513	1,111	1	8,224	
051	安芸高田市	4,400	6,807	6,388	119	3,533	1,534	56	419	1	2,081	
022	江田島市	4,693	7,378	7,161	147	3,614	1,603	83	217	0	2,238	
014	府中町	6,677	10,837	10,503	300	4,764	2,113	208	334	0	3,441	
016	海田町	3,829	6,224	6,016	177	2,815	1,246	107	208	1	1,833	
019	熊野町	3,946	6,396	6,245	140	3,576	1,728	120	151	0	1,676	
021	坂町	1,848	3,000	2,915	81	1,510	700	38	85	0	867	
044	安芸太田町	1,105	1,704	1,642	31	981	421	16	62	0	478	
047	北広島町	2,729	4,465	4,232	119	2,166	885	41	233	0	1,396	
073	大崎上島町	1,412	2,151	2,065	50	1,198	571	24	86	0	630	
081	世羅町	2,467	3,991	3,781	87	2,001	849	29	210	0	1,249	
092	神石高原町	1,437	2,318	2,189	49	1,144	475	14	129	0	800	
301	歯科医師国保	5,111	8,389	8,389	391	633	97	104	0	0	3,182	
302	医師国保	5,913	9,812	9,812	288	1,200	84	316	0	0	4,678	
303	薬剤師国保	1,114	1,847	1,847	88	311	60	41	0	0	754	
304	建設国保	11,586	26,184	26,184	2,047	3,544	786	226	0	0	10,518	

第3表 保険者別一般状況

(1)-3 一般状況(その1-3)

(単位:世帯・人)

保険者番号	保険者名	年間平均									
		世帯数	被保険者総数	一般被保険者数	内訳				退職被保険者等数	退職被保険者等数 未就学児 (再掲)	介護保険第2号被保険者数
					一般被保険者数(再掲)						
					未就学児	前期高齢者	70歳以上一般	70歳以上 現役並み 所得			
平成27年度	県計	428,193	700,062	672,866	20,362	297,394	132,976	9,594	27,196	16	222,557
	市町計	403,851	652,563	625,367	17,635	291,596	131,839	8,900	27,196	16	202,962
	市計	377,880	610,257	585,085	16,640	271,355	122,602	8,271	25,172	14	189,863
	町計	25,971	42,306	40,282	995	20,241	9,237	629	2,024	2	13,099
	組合計	24,342	47,499	47,499	2,727	5,798	1,137	694	0	0	19,595
001	広島市	164,620	265,992	257,579	7,917	111,490	49,781	4,174	8,413	5	82,514
002	呉市	33,222	51,276	48,937	999	27,284	13,157	620	2,339	0	15,002
003	竹原市	4,570	7,239	6,800	121	3,710	1,727	60	439	0	2,219
004	三原市	14,420	22,973	21,974	525	11,267	4,972	285	999	0	7,303
005	尾道市	22,114	35,817	33,901	746	17,168	7,915	403	1,916	2	11,551
008	福山市	65,675	108,619	103,321	3,386	45,359	20,805	1,128	5,298	2	34,998
009	府中市	5,775	9,357	8,767	165	4,598	2,152	128	590	0	3,049
010	三次市	7,642	11,973	11,223	281	5,702	2,533	141	750	0	3,905
011	庄原市	5,422	8,574	7,968	161	4,321	1,878	65	606	0	2,709
012	大竹市	4,613	7,582	7,153	188	3,599	1,597	125	429	0	2,360
058	東広島市	23,617	37,905	36,800	1,125	16,985	7,496	451	1,105	3	10,952
028	廿日市市	16,949	28,422	26,923	770	12,713	5,337	535	1,499	1	8,723
051	安芸高田市	4,483	6,994	6,456	116	3,529	1,593	62	538	1	2,230
022	江田島市	4,758	7,534	7,283	140	3,630	1,659	94	251	0	2,348
014	府中町	6,850	11,248	10,783	309	4,813	2,150	229	465	0	3,609
016	海田町	3,880	6,374	6,085	170	2,827	1,269	116	289	2	1,936
019	熊野町	4,043	6,624	6,417	140	3,621	1,780	121	207	0	1,795
021	坂町	1,862	3,064	2,955	69	1,532	704	38	109	0	926
044	安芸太田町	1,139	1,764	1,675	29	934	435	17	89	0	520
047	北広島町	2,794	4,575	4,256	112	2,151	931	43	319	0	1,507
073	大崎上島町	1,443	2,229	2,108	42	1,208	590	23	121	0	671
081	世羅町	2,499	4,086	3,828	81	2,016	883	27	258	0	1,306
092	神石高原町	1,461	2,342	2,175	43	1,139	495	15	167	0	829
301	歯科医師国保	5,151	8,429	8,429	353	615	92	103	0	0	3,194
302	医師国保	6,007	9,966	9,966	277	1,196	88	316	0	0	4,743
303	薬剤師国保	1,127	1,835	1,835	80	300	56	43	0	0	750
304	建設国保	12,057	27,269	27,269	2,017	3,687	901	232	0	0	10,908

第3表 保険者別一般状況

(2)-1 一般状況(その2-1)

(単位:人)

保険者番号	保険者名	被保険者数増減内訳						
		本年度中増						
		転入	社保離脱	生保廃止	出生	後期高齢者離脱	その他	計
平成27年度	県計	18,828	74,716	2,821	2,850	20	13,874	113,109
	市町計	18,828	73,556	2,819	2,445	20	10,965	108,633
	市計	17,251	69,014	2,723	2,308	16	10,496	101,808
	町計	1,577	4,542	96	137	4	469	6,825
	組合計	0	1,160	2	405	0	2,909	4,476
001	広島市	6,001	30,388	1,528	1,138	4	7,717	46,776
002	呉市	1,135	4,978	164	121	1	403	6,802
003	竹原市	240	659	31	15	0	30	975
004	三原市	758	2,627	67	63	3	199	3,717
005	尾道市	755	3,541	84	112	0	492	4,984
008	福山市	3,840	12,580	495	473	6	158	17,552
009	府中市	172	870	30	23	0	198	1,293
010	三次市	370	1,564	92	33	0	41	2,100
011	庄原市	239	984	22	31	0	47	1,323
012	大竹市	191	721	26	30	1	109	1,078
058	東広島市	2,299	5,193	77	142	1	240	7,952
028	廿日市市	708	3,541	59	89	0	708	5,105
051	安芸高田市	167	805	33	16	0	67	1,088
022	江田島市	376	563	15	22	0	87	1,063
014	府中町	345	1,371	21	53	0	186	1,976
016	海田町	328	750	32	25	1	52	1,188
019	熊野町	146	632	16	11	1	103	909
021	坂町	122	357	3	7	1	8	498
044	安芸太田町	59	209	2	6	0	11	287
047	北広島町	183	435	11	15	0	14	658
073	大崎上島町	70	149	3	7	0	8	237
081	世羅町	245	432	6	8	1	76	768
092	神石高原町	79	207	2	5	0	11	304
301	歯科医師国保	0	216	0	48	0	950	1,214
302	医師国保	0	329	0	43	0	739	1,111
303	薬剤師国保	0	41	0	8	0	253	302
304	建設国保	0	574	2	306	0	967	1,849

第3表 保険者別一般状況

(2)-2 一般状況(その2-2)

(単位:人・円)

保険者番号	保険者名	被保険者数増減内訳							事務職員数 (年度末現在)			給付範囲	
		本年度中減							専任	兼任	計	出産育児一時金	葬祭費
		転出	社保加入	生保開始	死亡	後期高齢者加入	その他	計					
平成27年度	県計	16,342	69,732	3,207	4,068	28,324	16,171	137,844	323	108	431		
	市町計	16,342	66,903	3,205	3,989	28,057	11,491	129,987	295	108	403		
	市計	15,074	62,718	3,039	3,736	26,008	10,907	121,482	271	98	369		
	町計	1,268	4,185	166	253	2,049	584	8,505	24	10	34		
	組合計	0	2,829	2	79	267	4,680	7,857	28	0	28		
001	広島市	5,687	29,144	1,707	1,578	10,145	7,894	56,155	113	15	128	420,000	40,000
002	呉市	1,167	4,161	219	384	2,843	327	9,101	25	0	25	420,000	30,000
003	竹原市	196	532	23	55	360	33	1,199	4	2	6	420,000	30,000
004	三原市	625	2,220	97	149	1,108	265	4,464	8	7	15	420,000	30,000
005	尾道市	629	3,043	148	217	1,685	325	6,047	5	36	41	420,000	30,000
008	福山市	2,922	11,486	422	630	4,553	579	20,592	60	7	67	420,000	30,000
009	府中市	178	737	25	58	497	193	1,688	7	1	8	420,000	30,000
010	三次市	330	1,275	67	82	589	51	2,394	0	11	11	420,000	30,000
011	庄原市	192	850	40	61	424	25	1,592	3	9	12	420,000	30,000
012	大竹市	184	658	26	49	360	135	1,412	6	0	6	420,000	30,000
058	東広島市	1,817	4,420	139	212	1,593	258	8,439	16	5	21	420,000	30,000
028	廿日市市	719	3,037	79	147	1,155	697	5,834	15	5	20	420,000	30,000
051	安芸高田市	135	676	28	56	340	48	1,283	5	0	5	420,000	30,000
022	江田島市	293	479	19	58	356	77	1,282	4	0	4	420,000	20,000
014	府中町	364	1,326	50	64	473	233	2,510	9	0	9	420,000	30,000
016	海田町	257	723	44	35	292	79	1,430	3	1	4	420,000	20,000
019	熊野町	170	554	29	44	377	81	1,255	2	1	3	420,000	30,000
021	坂町	72	347	3	20	145	7	594	0	2	2	420,000	20,000
044	安芸太田町	37	152	2	15	104	19	329	1	1	2	420,000	30,000
047	北広島町	93	395	21	23	226	62	820	1	2	3	420,000	50,000
073	大崎上島町	60	101	6	16	136	6	325	3	0	3	420,000	20,000
081	世羅町	164	409	8	24	192	85	882	5	0	5	420,000	30,000
092	神石高原町	51	178	3	12	104	12	360	0	3	3	420,000	30,000
301	歯科医師国保	0	237	0	13	27	887	1,164	4	0	4	420,000	300,000
302	医師国保	0	452	0	14	64	922	1,452	7	0	7	420,000	300,000
303	薬剤師国保	0	47	0	1	13	221	282	4	0	4	420,000	200,000
304	建設国保	0	2,093	2	51	163	2,650	4,959	13	0	13	420,000	50,000

第4表 保険者別経理状況

(1)-1 収支状況(全被保険者分)(その1-1)

(単位:千円)

保険者番号	保険者名	収入										国庫支出金	
		保険料(税)								計	事務費負担金	療養給付費等負担金	
		一般被保険者分				退職被保険者等分							
		医療給付費分	後期高齢者支援金分	介護納付金分	小計	医療給付費分	後期高齢者支援金分	介護納付金分	小計				
平成27年度	県計	46,015,947	14,005,933	4,816,114	64,837,993	1,802,758	552,968	555,451	2,911,177	67,749,170	43,647	54,329,251	
	市町計	39,982,518	12,406,118	4,091,384	56,480,021	1,802,758	552,968	555,451	2,911,177	59,391,198	0	49,020,083	
	市計	37,559,470	11,642,346	3,831,303	53,033,119	1,682,814	515,451	515,376	2,713,641	55,746,760	0	45,789,162	
	町計	2,423,048	763,772	260,081	3,446,902	119,944	37,517	40,075	197,537	3,644,439	0	3,230,922	
	組合計	6,033,428	1,599,814	724,729	8,357,972	0	0	0	0	8,357,972	43,647	5,309,168	
001	広島市	16,798,891	5,218,326	1,756,854	23,774,071	586,818	182,608	178,706	948,132	24,722,202	0	20,493,821	
002	呉市	2,889,269	1,370,270	304,256	4,563,796	141,686	68,374	51,851	261,911	4,825,707	0	3,831,022	
003	竹原市	421,272	142,896	44,960	609,128	29,536	9,978	10,510	50,024	659,152	0	554,792	
004	三原市	1,384,863	483,052	154,005	2,021,920	62,107	21,500	23,012	106,619	2,128,539	0	1,659,435	
005	尾道市	2,022,128	737,164	248,158	3,007,450	116,047	42,365	42,017	200,429	3,207,879	0	2,750,172	
008	福山市	6,852,561	1,534,228	590,780	8,977,568	378,446	84,357	93,114	555,917	9,533,485	0	7,854,254	
009	府中市	525,837	180,017	59,529	765,384	36,050	12,446	12,531	61,027	826,411	0	614,474	
010	三次市	733,137	110,810	61,280	905,227	46,120	6,918	11,304	64,342	969,570	0	1,003,276	
011	庄原市	494,044	146,547	52,236	692,828	40,074	11,873	13,613	65,560	758,388	0	689,134	
012	大竹市	453,234	157,829	50,271	661,333	28,221	9,769	10,080	48,070	709,404	0	604,460	
058	東広島市	2,303,855	789,696	254,720	3,348,271	66,176	22,469	23,415	112,060	3,460,331	0	2,646,450	
028	廿日市市	1,808,340	513,149	159,940	2,481,429	101,540	28,540	28,094	158,174	2,639,603	0	1,975,614	
051	安芸高田市	444,751	115,909	47,066	607,726	34,827	9,254	12,283	56,365	664,091	0	442,644	
022	江田島市	427,288	142,453	47,248	616,989	15,165	5,000	4,844	25,010	641,999	0	669,613	
014	府中町	732,706	255,780	91,023	1,079,509	32,275	11,204	11,743	55,222	1,134,731	0	921,804	
016	海田町	352,252	110,247	41,794	504,294	17,538	5,502	6,521	29,560	533,854	0	526,298	
019	熊野町	382,900	104,982	31,801	519,684	11,640	3,179	3,409	18,229	537,912	0	497,672	
021	坂町	192,858	60,153	15,768	268,779	6,617	2,101	1,672	10,389	279,168	0	230,781	
044	安芸太田町	88,241	31,353	7,217	126,811	5,452	1,929	1,475	8,857	135,668	0	171,346	
047	北広島町	270,335	72,421	26,276	369,032	20,390	5,417	6,126	31,933	400,965	0	297,815	
073	大崎上島町	95,958	36,802	6,191	138,950	5,055	1,946	1,042	8,044	146,994	0	189,994	
081	世羅町	208,542	64,052	26,318	298,912	13,470	4,133	5,228	22,831	321,743	0	227,230	
092	神石高原町	99,256	27,982	13,693	140,931	7,506	2,106	2,859	12,472	153,403	0	167,981	
301	歯科医師国保	1,123,669	333,547	137,733	1,594,948	0	0	0	0	1,594,948	8,015	601,853	
302	医師国保	1,522,778	418,070	221,922	2,162,770	0	0	0	0	2,162,770	8,688	640,417	
303	薬剤師国保	257,446	42,578	25,172	325,196	0	0	0	0	325,196	2,604	138,460	
304	建設国保	3,129,535	805,620	339,903	4,275,058	0	0	0	0	4,275,058	24,340	3,928,439	

第4表 保険者別経理状況

(1)-2 収支状況(全被保険者分)(その1-2)

(単位:千円)

保険者番号	保険者名	収入												
		国庫支出金					出産育児一時金等補助金	特別対策費補助金	計	療養給付費交付金	前期高齢者交付金	県支出金		
		高額医療費共 同事業負担金	特定健診調 査等負担金	普通調整 交付金	特別調整 交付金	高額医療費共 同事業負担金						特定健康診 査等負担金	第一号都道府 県調整交付金	
平成 27 年度	県 計	1,817,460	279,499	13,350,287	5,226,641	63,544	0	75,110,329	12,261,811	93,590,185	1,779,229	270,244	8,889,404	
	市 町 計	1,779,229	267,119	13,350,287	5,226,641	20,574	0	69,663,933	12,261,811	93,590,185	1,779,229	267,119	8,889,404	
	市 計	1,672,324	246,364	12,482,502	4,808,372	20,574	0	65,019,298	11,428,364	87,151,548	1,672,324	246,364	8,316,274	
	町 計	106,905	20,755	867,785	418,269	0	0	4,644,636	833,447	6,438,636	106,905	20,755	573,130	
	組 合 計	38,231	12,380	0	0	42,970	0	5,446,396	0	0	0	3,125	0	
001	広島市	757,413	81,750	4,479,734	2,875,865	9,504	0	28,698,088	4,343,184	38,167,006	757,413	81,750	3,752,660	
002	呉市	128,414	23,515	1,178,941	329,961	8,857	0	5,500,711	1,000,813	9,443,124	128,414	23,515	698,589	
003	竹原市	14,833	4,138	204,761	26,735	0	0	805,258	146,778	1,208,052	14,833	4,138	99,368	
004	三原市	62,808	9,810	526,746	175,585	1,483	0	2,435,867	415,130	3,571,749	62,808	9,810	311,963	
005	尾道市	97,892	18,356	862,771	231,176	261	0	3,960,628	823,816	5,202,825	97,892	18,356	485,438	
008	福山市	287,664	51,860	2,856,501	540,613	387	0	11,591,279	2,270,525	12,897,012	287,664	51,860	1,416,376	
009	府中市	21,663	4,190	210,051	6,769	0	0	857,147	200,003	1,361,378	21,663	4,190	115,597	
010	三次市	36,226	4,846	306,378	62,931	0	0	1,413,657	258,925	1,701,830	36,226	4,846	174,213	
011	庄原市	21,437	4,971	230,202	72,469	0	0	1,018,213	290,659	1,156,840	21,437	4,971	121,069	
012	大竹市	20,731	3,176	162,068	10,234	0	0	800,669	181,090	1,094,141	20,731	3,176	108,139	
058	東広島市	98,872	16,035	762,239	124,208	0	0	3,647,804	558,255	5,077,371	98,872	16,035	479,438	
028	廿日市市	71,237	15,082	386,270	250,388	82	0	2,698,673	609,455	3,817,975	71,237	15,082	353,439	
051	安芸高田市	26,645	4,789	129,176	69,759	0	0	673,013	206,218	1,190,293	26,645	4,789	81,207	
022	江田島市	26,490	3,846	186,664	31,679	0	0	918,292	123,514	1,261,952	26,490	3,846	118,778	
014	府中町	26,539	4,712	193,411	131,046	0	0	1,277,512	204,089	1,563,674	26,539	4,712	161,523	
016	海田町	11,811	2,729	117,828	49,106	0	0	707,773	92,296	809,628	11,811	2,729	87,716	
019	熊野町	18,183	3,515	123,538	41,758	0	0	684,666	107,020	1,145,252	18,183	3,515	89,151	
021	坂町	12,615	1,040	71,452	27,320	0	0	343,207	52,672	644,229	12,615	1,040	42,392	
044	安芸太田町	3,569	1,025	45,682	65,060	0	0	286,682	38,324	276,595	3,569	1,025	28,594	
047	北広島町	12,533	2,386	101,417	63,116	0	0	477,266	139,607	667,433	12,533	2,386	55,587	
073	大崎上島町	4,907	612	50,821	6,808	0	0	253,141	49,684	442,128	4,907	612	32,674	
081	世羅町	10,885	3,054	89,568	4,596	0	0	335,333	76,104	601,154	10,885	3,054	43,021	
092	神石高原町	5,863	1,682	74,068	29,459	0	0	279,053	73,651	288,542	5,863	1,682	32,472	
301	歯科医師国保	2,165	1,996	0	0	9,505	0	623,534	0	0	0	0	0	
302	医師国保	2,679	1,043	0	0	6,400	0	659,227	0	0	0	0	0	
303	薬剤師国保	558	567	0	0	1,575	0	143,764	0	0	0	0	0	
304	建設国保	32,829	8,774	0	0	25,490	0	4,019,872	0	0	0	3,125	0	

第4表 保険者別経理状況

(1)-3 収支状況(全被保険者分)(その1-3)

(単位:千円)

保険者番号	保険者名	収入											
		県支出金				連合会支出金	共同事業交付金		繰入金				
		第二号都道府県調整交付金	広域化等支援基金支出金	その他	小計		高額医療費共同事業交付金	保険財政共同安定化事業交付金	一般会計<市町補助>				
									保険基盤安定	基準超過費用	職員給与等	出産育児一時金等	
保険税軽減分													
平成27年度	県計	4,444,702	0	9,223	15,392,802	962	7,371,614	69,207,099	9,442,293	5,323,353	0	3,866,464	669,127
	市町計	4,444,702	0	6,823	15,387,277	962	7,116,887	69,207,099	9,442,293	5,323,353	0	3,866,464	669,127
	市計	3,933,335	0	6,823	14,175,120	757	6,598,541	64,713,725	8,883,624	5,027,882	0	3,536,312	628,061
	町計	511,367	0	0	1,212,157	205	518,346	4,493,375	558,669	295,470	0	330,152	41,066
	組合計	0	0	2,400	5,525	0	254,727	0	0	0	0	0	0
001	広島市	1,131,317	0	0	5,723,140	0	3,096,920	29,069,825	3,872,089	2,252,736	0	1,445,007	306,637
002	呉市	348,111	0	0	1,198,629	0	569,273	5,594,293	787,205	440,778	0	304,761	35,154
003	竹原市	66,811	0	180	185,330	0	80,675	795,474	119,659	63,135	0	52,965	3,345
004	三原市	179,071	0	0	563,652	0	204,059	2,503,667	352,964	188,815	0	144,862	17,584
005	尾道市	247,707	0	0	849,393	757	413,806	3,889,572	546,368	296,452	0	226,152	30,435
008	福山市	610,997	0	0	2,366,897	0	1,041,157	10,708,570	1,499,136	886,706	0	680,751	124,943
009	府中市	77,609	0	0	219,059	0	114,163	926,566	138,269	73,958	0	70,369	6,131
010	三次市	97,716	0	0	313,001	0	117,436	1,393,233	150,701	84,595	0	87,182	8,680
011	庄原市	85,184	0	193	232,854	0	80,836	957,189	122,114	67,185	0	77,073	8,287
012	大竹市	105,627	0	0	237,673	0	82,010	829,624	106,553	57,350	0	56,680	6,989
058	東広島市	332,431	0	6,349	933,125	0	380,731	3,689,476	604,759	304,932	0	214,982	39,417
028	廿日市市	393,560	0	101	833,419	0	261,387	2,734,313	356,932	192,101	0	104,972	26,189
051	安芸高田市	152,163	0	0	264,804	0	35,795	675,280	111,711	59,263	0	34,644	8,400
022	江田島市	105,031	0	0	254,145	0	120,292	946,642	115,164	59,876	0	35,912	5,869
014	府中町	94,149	0	0	286,923	0	156,676	1,254,780	145,566	80,832	0	116,027	17,039
016	海田町	58,466	0	0	160,722	0	77,791	653,518	79,561	41,963	0	13,997	7,248
019	熊野町	58,981	0	0	169,830	0	80,224	710,868	93,662	45,278	0	24,984	3,629
021	坂町	38,021	0	0	94,068	0	49,379	339,323	46,415	24,041	0	5,215	1,960
044	安芸太田町	36,499	0	0	69,687	0	21,943	236,371	25,368	13,334	0	18,543	1,949
047	北広島町	55,176	0	0	125,682	205	50,518	448,450	65,815	34,612	0	39,755	3,920
073	大崎上島町	30,706	0	0	68,899	0	39,268	264,056	26,142	13,473	0	27,871	1,960
081	世羅町	102,574	0	0	159,534	0	23,616	344,189	49,946	27,632	0	51,069	2,520
092	神石高原町	36,795	0	0	76,812	0	18,930	241,819	26,194	14,304	0	32,690	840
301	歯科医師国保	0	0	1,400	1,400	0	39,517	0	0	0	0	0	0
302	医師国保	0	0	0	0	0	55,639	0	0	0	0	0	0
303	薬剤師国保	0	0	1,000	1,000	0	9,212	0	0	0	0	0	0
304	建設国保	0	0	0	3,125	0	150,359	0	0	0	0	0	0

第4表 保険者別経理状況

(1)-4 収支状況(全被保険者分)(その1-4)

(単位:千円)

保険者番号	保険者名	収入								
		繰入金			その他の収入	単年度収入	基金等繰入金	繰越金	市町債(組合債)	合計
		一般会計<市町補助>		直診勘定						
		財政安定化支援事業	その他							
平成27年度	県計	2,940,229	2,689,719	0	1,488,607	367,103,764	3,222,919	5,068,456	0	375,395,139
	市町計	2,940,229	2,689,719	0	805,254	352,355,791	2,418,359	4,283,484	0	359,057,634
	市計	2,796,556	2,490,104	0	752,157	328,948,808	2,134,605	3,868,422	0	334,951,835
	町計	143,673	199,616	0	53,097	23,406,982	283,754	415,062	0	24,105,798
	組合計	0	0	0	683,353	14,747,973	804,560	784,972	0	16,337,505
001	広島市	1,516,598	2,124,117	0	312,777	145,650,327	0	0	0	145,650,327
002	呉市	185,603	5,259	0	50,769	29,942,080	400,000	997,708	0	31,339,788
003	竹原市	30,681	0	0	11,388	4,161,892	1,500	4,619	0	4,168,011
004	三原市	42,129	0	0	26,939	12,595,955	120,000	46,195	0	12,762,150
005	尾道市	167,314	36,334	0	38,304	19,690,033	421,115	242,246	0	20,353,394
008	福山市	503,378	168,275	0	143,541	54,415,657	225,277	1,203,069	0	55,844,003
009	府中市	62,691	0	0	9,169	4,865,313	55,000	0	0	4,920,313
010	三次市	77,850	71,072	0	8,638	6,656,370	369,891	70,785	0	7,097,046
011	庄原市	19,990	8,778	0	6,295	4,804,700	82,000	12,547	0	4,899,247
012	大竹市	11,802	840	0	5,027	4,179,852	169,000	1,331	0	4,350,183
058	東広島市	49,211	1,679	0	48,054	19,010,127	0	849,774	0	19,859,901
028	廿日市市	32,478	73,749	0	73,278	14,454,525	290,822	663	0	14,746,010
051	安芸高田市	54,897	0	0	8,969	3,987,378	0	316,934	0	4,304,312
022	江田島市	41,934	0	0	9,010	4,534,601	0	122,550	0	4,657,151
014	府中町	24,870	32,664	0	14,727	6,310,112	159	319	0	6,310,590
016	海田町	32,265	111,639	0	9,773	3,332,029	65,000	36,249	0	3,433,278
019	熊野町	10,496	21,343	0	7,904	3,643,071	70,000	25,688	0	3,738,759
021	坂町	6,507	0	0	6,278	1,892,463	0	25,875	0	1,918,337
044	安芸太田町	14,942	21,158	0	1,331	1,161,895	15,000	40,045	0	1,216,940
047	北広島町	22,000	12,812	0	4,379	2,493,418	33,595	51,178	0	2,578,191
073	大崎上島町	13,817	0	0	1,107	1,348,542	50,000	24,969	0	1,423,511
081	世羅町	17,775	0	0	4,949	2,015,566	0	103,581	0	2,119,146
092	神石高原町	1,000	0	0	2,649	1,209,888	50,000	107,158	0	1,367,047
301	歯科医師国保	0	0	0	658,303	2,917,702	734,560	134,283	0	3,786,545
302	医師国保	0	0	0	6,087	2,883,723	0	122,634	0	3,006,357
303	薬剤師国保	0	0	0	1,895	481,067	20,000	68,456	0	569,523
304	建設国保	0	0	0	17,068	8,465,482	50,000	459,598	0	8,975,080

第4表 保険者別経理状況

(2)-1 収支状況(全被保険者分)(その2-1)

(単位:千円)

保険者番号	保険者名	総務費	支出										計
			保険給付費										
			一般被保険者分										
療養給付費	療養費	小計	高額療養費	高額介護合算療養費	移送費	出産育児諸費	葬祭諸費	育児諸費	その他				
平成27年度	県計	5,148,388	191,091,047	1,846,809	192,937,857	23,713,334	5,105	556	1,177,961	135,840	0	99,995	218,070,647
	市町計	4,047,406	184,395,505	1,775,792	186,171,297	23,054,030	5,105	556	1,000,048	127,670	0	2,404	210,361,111
	市計	3,732,004	172,167,596	1,681,534	173,849,131	21,517,638	4,806	535	939,380	120,720	0	576	196,432,786
	町計	315,402	12,227,909	94,258	12,322,167	1,536,392	299	21	60,669	6,950	0	1,828	13,928,325
	組合計	1,100,983	6,695,542	71,017	6,766,559	659,304	0	0	177,912	8,170	0	97,590	7,709,536
001	広島市	1,536,450	76,415,852	896,455	77,312,307	9,423,178	1,999	483	461,499	59,880	0	0	87,259,346
002	呉市	375,219	16,501,538	132,313	16,633,850	2,087,377	435	0	52,731	10,470	0	0	18,784,863
003	竹原市	53,328	2,228,090	11,549	2,239,638	282,636	34	0	5,017	1,620	0	347	2,529,293
004	三原市	148,585	6,688,924	44,483	6,733,407	843,063	168	8	26,388	4,320	0	229	7,607,584
005	尾道市	229,753	10,416,037	70,735	10,486,772	1,352,856	307	0	45,968	6,210	0	0	11,892,113
008	福山市	673,032	27,199,076	283,944	27,483,020	3,428,019	578	0	187,415	17,730	0	0	31,116,762
009	府中市	71,621	2,505,860	19,950	2,525,810	318,956	209	0	9,197	1,620	0	0	2,855,793
010	三次市	84,828	3,574,913	22,118	3,597,030	472,732	465	0	13,159	2,400	0	0	4,085,786
011	庄原市	78,405	2,455,791	14,198	2,469,989	337,657	51	0	12,437	1,890	0	0	2,822,024
012	大竹市	50,973	2,235,529	12,444	2,247,973	293,294	1	0	10,489	1,440	0	0	2,553,197
058	東広島市	213,515	10,058,138	79,593	10,137,731	1,172,155	421	0	58,471	6,030	0	0	11,374,808
028	廿日市市	131,120	7,398,544	71,773	7,470,317	892,344	72	44	39,840	4,290	0	0	8,406,907
051	安芸高田市	44,556	1,982,759	10,892	1,993,651	249,499	0	0	7,124	1,620	0	0	2,251,894
022	江田島市	40,619	2,506,546	11,090	2,517,636	363,874	65	0	9,644	1,200	0	0	2,892,419
014	府中町	114,710	3,236,645	28,139	3,264,784	387,596	151	0	25,172	1,770	0	1,828	3,681,301
016	海田町	10,312	1,800,252	18,593	1,818,844	218,496	46	0	10,877	740	0	0	2,049,004
019	熊野町	23,904	2,043,908	15,340	2,059,248	258,565	19	0	5,447	1,170	0	0	2,324,449
021	坂町	6,302	1,027,724	8,367	1,036,090	130,661	0	21	2,941	400	0	0	1,170,114
044	安芸太田町	18,543	596,352	3,496	599,848	82,693	0	0	2,924	450	0	0	685,915
047	北広島町	34,770	1,168,340	5,229	1,173,569	154,143	62	0	4,907	1,050	0	0	1,333,731
073	大崎上島町	27,941	780,268	6,503	786,771	108,878	0	0	2,941	320	0	0	898,911
081	世羅町	51,069	961,623	5,940	967,562	114,717	21	0	3,780	720	0	0	1,086,800
092	神石高原町	27,851	612,797	2,652	615,449	80,642	0	0	1,680	330	0	0	698,101
301	歯科医師国保	805,466	967,937	12,335	980,272	67,510	0	0	44,089	2,200	0	4,122	1,098,193
302	医師国保	88,958	1,373,561	8,635	1,382,196	107,027	0	0	25,047	3,450	0	43,770	1,561,491
303	薬剤師国保	44,285	287,619	3,060	290,679	15,976	0	0	6,812	400	0	0	313,867
304	建設国保	162,274	4,066,425	46,987	4,113,412	468,791	0	0	101,964	2,120	0	49,698	4,735,985

第4表 保険者別経理状況

(2)-2 収支状況(全被保険者分)(その2-2)

(単位:千円)

保険者番号	保険者名	支出												
		保険給付費					審査支払手数料	計	後期高齢者支援金等			前期高齢者納付金等		
		退職被保険者等分							後期高齢者支援金	事務費 拠出金	計	前期高齢者 納付金	事務費 拠出金	計
		療養給付費 療養費	高額療養費	高額介護合算 療養費	移送費	小計								
平成 27 年度	県 計	8,630,150	1,418,942	76	24	10,049,192	520,725	228,640,563	38,333,055	2,541	38,335,596	753,532	2,613	756,145
	市 町 計	8,630,150	1,418,942	76	24	10,049,192	496,962	220,907,265	35,756,289	2,368	35,758,657	22,105	2,436	24,541
	市 計	7,956,957	1,309,292	71	24	9,266,344	463,935	206,163,064	33,423,363	2,213	33,425,576	20,673	2,276	22,949
	町 計	673,193	109,650	5	0	782,848	33,027	14,744,200	2,332,926	155	2,333,081	1,433	160	1,592
	組 合 計	0	0	0	0	0	23,762	7,733,298	2,576,766	173	2,576,939	731,426	178	731,604
001	広島市	2,743,178	432,346	0	24	3,175,548	209,217	90,644,110	14,653,344	971	14,654,315	9,057	998	10,056
002	呉市	790,973	140,516	0	0	931,489	41,894	19,758,245	2,790,548	187	2,790,735	1,697	192	1,889
003	竹原市	119,974	18,079	0	0	138,053	5,809	2,673,155	397,670	27	397,697	238	28	266
004	三原市	328,525	58,933	0	0	387,459	17,171	8,012,214	1,245,308	83	1,245,391	769	85	854
005	尾道市	609,471	101,974	46	0	711,492	27,682	12,631,287	1,931,512	128	1,931,640	1,187	132	1,319
008	福山市	1,653,528	284,705	0	0	1,938,232	71,799	33,126,793	5,954,779	391	5,955,170	3,732	402	4,133
009	府中市	151,892	19,728	0	0	171,620	6,714	3,034,126	492,433	34	492,467	281	35	317
010	三次市	214,682	29,946	25	0	244,653	9,124	4,339,563	648,577	44	648,621	391	45	436
011	庄原市	197,195	33,256	0	0	230,451	5,643	3,058,117	451,778	32	451,810	256	33	289
012	大竹市	136,978	26,520	0	0	163,497	6,154	2,722,848	421,007	28	421,034	262	29	291
058	東広島市	302,921	48,121	0	0	351,042	29,743	11,755,593	2,099,916	134	2,100,050	1,367	138	1,505
028	廿日市市	470,661	76,078	0	0	546,739	21,997	8,975,643	1,552,148	102	1,552,250	967	105	1,072
051	安芸高田市	155,889	25,328	0	0	181,217	5,347	2,438,457	383,614	26	383,640	232	27	258
022	江田島市	81,091	13,762	0	0	94,853	5,641	2,992,913	400,728	27	400,756	237	28	265
014	府中町	168,380	29,444	0	0	197,825	9,252	3,888,379	636,105	42	636,147	397	43	440
016	海田町	80,743	7,999	4	0	88,747	4,959	2,142,710	352,412	23	352,435	221	24	245
019	熊野町	84,883	15,240	1	0	100,124	5,605	2,430,178	367,743	24	367,767	226	25	252
021	坂町	37,926	7,283	0	0	45,209	2,449	1,217,771	170,593	11	170,604	104	12	116
044	安芸太田町	29,472	3,744	0	0	33,216	1,330	720,461	91,317	6	91,324	53	6	59
047	北広島町	118,395	19,854	0	0	138,249	3,275	1,475,255	250,558	17	250,575	154	17	171
073	大崎上島町	33,246	4,714	0	0	37,960	2,062	938,933	119,857	8	119,865	72	8	80
081	世羅町	65,983	9,840	0	0	75,823	2,521	1,165,144	217,448	15	217,463	131	15	146
092	神石高原町	54,165	11,533	0	0	65,698	1,573	765,371	126,892	9	126,901	75	9	84
301	歯科医師国保	0	0	0	0	0	4,092	1,102,286	441,775	29	441,804	310,618	30	310,647
302	医師国保	0	0	0	0	0	4,621	1,566,112	557,138	36	557,174	174,152	37	174,189
303	薬剤師国保	0	0	0	0	0	1,159	315,026	96,358	6	96,364	963	7	970
304	建設国保	0	0	0	0	0	13,890	4,749,875	1,481,496	101	1,481,597	245,694	104	245,798

第4表 保険者別経理状況

(2)-3 収支状況(全被保険者分)(その2-3)

(単位:千円)

保険者番号	保険者名	支出												
		老人保健拠出金			介護納付金	共同事業拠出金			保健事業費			直診勘定繰出金	その他の支出	単年度支出計
		医療費拠出金	事務費拠出金	計		高額医療費共同事業拠出金	保険財政共同安定化事業拠出金	その他	特定健診調査等事業費	保健事業費	健康管理センター事業費			
平成27年度	県計	0	1,469	1,469	13,806,135	7,282,524	69,207,099	209	1,431,832	1,048,625	30,603	80,176	3,418,739	369,188,104
	市町計	0	1,383	1,383	12,568,799	7,064,187	69,207,099	0	1,353,348	773,288	30,603	80,176	3,190,285	355,007,038
	市計	0	1,284	1,284	11,777,377	6,639,735	64,687,333	0	1,254,249	655,725	0	48,279	2,942,959	331,350,534
	町計	0	99	99	791,422	424,452	4,519,766	0	99,099	117,562	30,603	31,897	247,326	23,656,503
	組合計	0	86	86	1,237,336	218,337	0	209	78,484	275,337	0	0	228,454	14,181,067
001	広島市	0	520	520	5,237,937	3,007,206	29,130,937	0	314,997	99,948	0	0	1,013,853	145,650,327
002	呉市	0	127	127	741,233	509,851	5,432,526	0	101,669	89,362	0	1,543	374,833	30,177,234
003	竹原市	0	18	18	131,539	58,891	761,554	0	18,863	24,779	0	0	44,696	4,164,786
004	三原市	0	53	53	466,572	249,369	2,404,760	0	49,943	73,617	0	1,080	95,967	12,748,403
005	尾道市	0	85	85	719,803	388,668	3,680,511	0	88,666	76,273	0	34,928	122,906	19,905,838
008	福山市	0	218	218	2,203,734	1,142,132	10,848,274	0	259,936	25,934	0	0	356,565	54,595,921
009	府中市	0	24	24	173,303	86,009	918,226	0	24,978	13,847	0	0	74,031	4,888,950
010	三次市	0	32	32	239,580	143,832	1,394,970	0	83,746	54,266	0	1,044	75,192	7,066,111
011	庄原市	0	25	25	161,910	85,113	922,228	0	51,039	26,497	0	6,584	50,721	4,892,737
012	大竹市	0	17	17	151,751	82,309	818,733	0	16,991	41,963	0	0	39,923	4,346,832
058	東広島市	0	70	70	713,061	392,558	3,785,383	0	87,848	63,104	0	3,100	447,458	19,563,243
028	廿日市市	0	57	57	556,092	282,835	2,947,893	0	105,132	33,102	0	0	151,711	14,736,907
051	安芸高田市	0	19	19	137,766	105,790	767,859	0	30,797	27,029	0	0	43,167	3,979,338
022	江田島市	0	19	19	143,096	105,173	873,480	0	19,645	6,006	0	0	51,934	4,633,906
014	府中町	0	23	23	206,097	105,370	1,271,121	0	16,266	21,267	0	0	50,260	6,310,077
016	海田町	0	13	13	124,397	46,895	654,823	0	16,369	4,720	0	0	79,351	3,432,271
019	熊野町	0	13	13	104,003	72,194	676,214	0	13,335	4,055	0	0	38,457	3,730,371
021	坂町	0	7	7	56,895	50,085	344,941	0	6,406	5,485	0	0	15,462	1,874,073
044	安芸太田町	0	6	6	29,440	14,170	198,522	0	5,023	40,815	0	12,432	17,900	1,148,695
047	北広島町	0	12	12	95,402	49,759	473,975	0	11,685	2,993	30,603	13,159	6,121	2,444,480
073	大崎上島町	0	7	7	42,179	19,482	245,798	0	5,254	4,117	0	0	6,826	1,410,481
081	世羅町	0	11	11	80,761	43,217	406,985	0	15,993	31,874	0	3,398	20,923	2,036,983
092	神石高原町	0	8	8	52,248	23,279	247,388	0	8,769	2,237	0	2,908	12,028	1,269,071
301	歯科医師国保	0	13	13	193,133	36,686	0	35	17,991	94,776	0	0	35,552	3,038,389
302	医師国保	0	16	16	297,375	45,393	0	43	7,572	32,677	0	0	46,332	2,815,840
303	薬剤師国保	0	3	3	41,966	9,457	0	8	5,838	25,158	0	0	10,811	549,886
304	建設国保	0	54	54	704,862	126,801	0	123	47,083	122,726	0	0	135,760	7,776,953

第4表 保険者別経理状況

(2)-4 収支状況(全被保険者分)(その2-4)

(単位:千円)

保険者番号	保険者名	支出					収支状況					基金等保有額	市町村債 (組合債) 残高
		単年度収支差引額	基金等積立金	前年度繰上充用金	公債費	合計	黒字額	うち次年度への繰越金	うち基金等積立金	赤字額	収支差引額		
平成27年度	県計	-2,084,340	2,025,668	0	345	371,214,116	4,181,023	4,166,123	14,900	0	4,181,023	13,657,363	0
	市町計	-2,651,247	1,377,014	0	345	356,384,396	2,673,238	2,666,738	6,500	0	2,673,238	9,139,041	0
	市計	-2,401,726	1,313,771	0	345	332,664,650	2,287,185	2,281,285	5,900	0	2,287,185	8,280,663	0
	町計	-249,521	63,243	0	0	23,719,746	386,052	385,452	600	0	386,052	858,378	0
	組合計	566,906	648,654	0	0	14,829,721	1,507,785	1,499,385	8,400	0	1,507,785	4,518,322	0
001	広島市	0	0	0	0	145,650,327	0	0	0	0	0	0	0
002	呉市	-235,154	499,000	0	0	30,676,234	663,554	663,554	0	0	663,554	2,378,640	0
003	竹原市	-2,894	1,501	0	0	4,166,286	1,724	824	900	0	1,724	340,911	0
004	三原市	-152,449	0	0	100	12,748,504	13,646	13,646	0	0	13,646	462,797	0
005	尾道市	-215,806	299,955	0	0	20,205,793	147,600	147,600	0	0	147,600	815,595	0
008	福山市	-180,264	208,880	0	0	54,804,801	1,039,202	1,039,202	0	0	1,039,202	761,251	0
009	府中市	-23,637	0	0	0	4,888,950	31,363	31,363	0	0	31,363	221,105	0
010	三次市	-409,741	3,248	0	0	7,069,359	27,687	27,687	0	0	27,687	411,003	0
011	庄原市	-88,037	41	0	0	4,892,778	6,469	6,469	0	0	6,469	147,991	0
012	大竹市	-166,980	293	0	0	4,347,125	3,058	1,458	1,600	0	3,058	271,198	0
058	東広島市	-553,116	273,718	0	244	19,837,205	22,696	22,696	0	0	22,696	1,135,023	0
028	廿日市市	-282,382	2,418	0	0	14,739,325	6,685	3,285	3,400	0	6,685	236,526	0
051	安芸高田市	8,040	24,595	0	0	4,003,932	300,380	300,380	0	0	300,380	880,080	0
022	江田島市	-99,305	124	0	0	4,634,030	23,121	23,121	0	0	23,121	218,545	0
014	府中町	35	159	0	0	6,310,236	353	353	0	0	353	0	0
016	海田町	-100,243	0	0	0	3,432,271	1,007	407	600	0	1,007	600	0
019	熊野町	-87,300	0	0	0	3,730,371	8,388	8,388	0	0	8,388	107,747	0
021	坂町	18,389	0	0	0	1,874,073	44,264	44,264	0	0	44,264	0	0
044	安芸太田町	13,201	22,898	0	0	1,171,593	45,347	45,347	0	0	45,347	166,498	0
047	北広島町	48,937	38,544	0	0	2,483,024	95,166	95,166	0	0	95,166	152,137	0
073	大崎上島町	-61,939	30	0	0	1,410,511	13,001	13,001	0	0	13,001	87,565	0
081	世羅町	-21,417	0	0	0	2,036,983	82,163	82,163	0	0	82,163	249,997	0
092	神石高原町	-59,183	1,612	0	0	1,270,683	96,364	96,364	0	0	96,364	93,833	0
301	歯科医師国保	-120,687	641,376	0	0	3,679,765	106,780	106,780	0	0	106,780	523,988	0
302	医師国保	67,883	1,278	0	0	2,817,118	189,239	180,839	8,400	0	189,239	647,772	0
303	薬剤師国保	-68,819	0	0	0	549,886	19,638	19,638	0	0	19,638	203,568	0
304	建設国保	688,529	6,000	0	0	7,782,953	1,192,128	1,192,128	0	0	1,192,128	3,142,994	0

第4表 保険者別経理状況

(3) 収支状況(退職者被保険者等に係る医療分(再掲))

(単位:千円)

保険者番号	保険者名	収入					支出									
		保険料(税)	療養給付費 交付金	繰越金	その他 の収入	合計	医療給付費					その他の 支出	前年度 繰上 充用金	計		
							療養給付費	療養費	小計	高額療養費	高額介護 保険算 療養費				移送費	計
平成 27 年度	県 計	1,802,758	8,519,465	487,373	23,130	10,832,726	8,559,112	71,038	8,630,150	1,418,942	76	24	10,049,192	508,433	0	10,557,624
	市 町 計	1,802,758	8,519,465	487,373	23,130	10,832,726	8,559,112	71,038	8,630,150	1,418,942	76	24	10,049,192	508,433	0	10,557,624
	市 計	1,682,814	7,916,253	440,416	22,137	10,061,620	7,889,915	67,042	7,956,957	1,309,292	71	24	9,266,344	457,973	0	9,724,316
	町 計	119,944	603,211	46,957	993	771,106	669,197	3,996	673,193	109,650	5	0	782,848	50,460	0	833,308
	組 合 計	0	0	0	0	0	0	0	0	0	0	0	0	0	0	0
001	広島市	586,818	3,033,865	0	10,988	3,631,671	2,716,222	26,955	2,743,178	432,346	0	24	3,175,548	2,980	0	3,178,528
002	呉市	141,686	755,317	118,961	1,069	1,017,033	785,256	5,717	790,973	140,516	0	0	931,489	119,081	0	1,050,570
003	竹原市	29,536	99,600	3,289	128	132,553	119,214	760	119,974	18,079	0	0	138,053	3,418	0	141,470
004	三原市	62,107	314,187	0	217	376,511	325,802	2,724	328,525	58,933	0	0	387,459	277	0	387,736
005	尾道市	116,047	521,225	0	368	637,641	605,352	4,119	609,471	101,974	46	0	711,492	209	0	711,700
008	福山市	378,446	1,503,469	0	2,144	1,884,058	1,639,815	13,713	1,653,528	284,705	0	0	1,938,232	2,853	0	1,941,085
009	府中市	36,050	120,050	35,933	6	192,040	150,594	1,298	151,892	19,728	0	0	171,620	35,933	0	207,553
010	三次市	46,120	190,666	24,900	17	261,703	213,094	1,588	214,682	29,946	25	0	244,653	24,900	0	269,553
011	庄原市	40,074	234,524	0	0	274,598	195,113	2,081	197,195	33,256	0	0	230,451	307	0	230,757
012	大竹市	28,221	123,394	0	20	151,634	136,283	695	136,978	26,520	0	0	163,497	0	0	163,497
058	東広島市	66,176	401,454	243,490	1,604	712,724	300,879	2,042	302,921	48,121	0	0	351,042	243,806	0	594,848
028	廿日市市	101,540	402,693	33	5,119	509,385	466,528	4,133	470,661	76,078	0	0	546,739	10,256	0	556,995
051	安芸高田市	34,827	128,320	13,211	172	176,530	154,932	956	155,889	25,328	0	0	181,217	13,342	0	194,558
022	江田島市	15,165	87,489	599	285	103,539	80,830	261	81,091	13,762	0	0	94,853	611	0	95,464
014	府中町	32,275	152,557	15,654	61	200,548	167,797	583	168,380	29,444	0	0	197,825	15,654	0	213,479
016	海田町	17,538	54,684	18,611	33	90,866	80,307	436	80,743	7,999	4	0	88,747	18,630	0	107,377
019	熊野町	11,640	96,532	0	15	108,187	83,609	1,274	84,883	15,240	1	0	100,124	24	0	100,148
021	坂町	6,617	37,574	279	0	44,470	37,880	45	37,926	7,283	0	0	45,209	279	0	45,487
044	安芸太田町	5,452	22,643	0	0	28,095	29,200	272	29,472	3,744	0	0	33,216	3,459	0	36,675
047	北広島町	20,390	101,100	24	436	121,950	117,779	616	118,395	19,854	0	0	138,249	24	0	138,273
073	大崎上島町	5,055	34,494	1,131	0	40,680	32,891	355	33,246	4,714	0	0	37,960	1,131	0	39,091
081	世羅町	13,470	53,850	6,356	448	74,125	65,764	219	65,983	9,840	0	0	75,823	6,356	0	82,179
092	神石高原町	7,506	49,778	4,902	0	62,186	53,970	195	54,165	11,533	0	0	65,698	4,902	0	70,600
301	歯科医師国保	0	0	0	0	0	0	0	0	0	0	0	0	0	0	0
302	医師国保	0	0	0	0	0	0	0	0	0	0	0	0	0	0	0
303	薬剤師国保	0	0	0	0	0	0	0	0	0	0	0	0	0	0	0
304	建設国保	0	0	0	0	0	0	0	0	0	0	0	0	0	0	0

第4表 保険者別経理状況

(4) 収納状況等

(単位:千円)

保険者 番号	保険者名	現年度分											
		一般				退職				合計			
		調定額	居所不明者 分調定額	収納額	収納率	調定額	居所不明者 分調定額	収納額	収納率	調定額	居所不明者 分調定額	収納額	収納率
平成 27 年度	県計	66,343,743	4,136	61,143,566	92.17	2,860,434	0	2,756,763	96.38	69,204,177	4,136	63,900,330	92.34
	市町計	57,984,570	4,136	52,787,166	91.04	2,860,434	0	2,756,763	96.38	60,845,004	4,136	55,543,930	91.29
	市計	54,516,756	3,684	49,500,636	90.81	2,665,913	0	2,565,705	96.24	57,182,669	3,684	52,066,341	91.06
	町計	3,467,814	452	3,286,530	94.78	194,521	0	191,058	98.22	3,662,335	452	3,477,588	94.97
	組合計	8,359,173	0	8,356,400	99.97	0	0	0	0.00	8,359,173	0	8,356,400	99.97
001	広島市	24,674,165	3,684	21,783,634	88.30	924,896	0	876,169	97.93	25,599,061	3,684	22,659,803	88.53
002	呉市	4,642,063	0	4,342,316	93.54	258,877	0	251,054	98.63	4,900,940	0	4,593,370	93.72
003	竹原市	617,172	0	586,032	94.95	49,032	0	48,017	98.61	666,204	0	634,049	95.17
004	三原市	2,038,104	0	1,925,660	94.48	105,292	0	103,848	95.64	2,143,396	0	2,029,508	94.69
005	尾道市	3,041,570	0	2,860,806	94.06	199,232	0	196,452	96.89	3,240,801	0	3,057,258	94.34
008	福山市	9,263,266	0	8,362,758	90.28	548,937	0	525,010	99.14	9,812,203	0	8,887,768	90.58
009	府中市	778,203	0	726,295	93.33	59,387	0	57,540	98.12	837,591	0	783,836	93.58
010	三次市	918,045	0	878,832	95.73	63,377	0	62,832	98.21	981,422	0	941,664	95.95
011	庄原市	697,363	0	670,959	96.21	65,921	0	64,679	98.45	763,284	0	735,638	96.38
012	大竹市	679,419	0	636,841	93.73	47,831	0	46,973	99.17	727,250	0	683,814	94.03
058	東広島市	3,432,899	0	3,183,496	92.73	106,667	0	101,793	95.43	3,539,566	0	3,285,289	92.82
028	廿日市市	2,492,041	0	2,365,220	93.82	156,047	0	152,568	96.63	2,648,089	0	2,517,788	94.10
051	安芸高田市	611,384	0	588,123	96.20	55,674	0	54,734	98.31	667,058	0	642,857	96.37
022	江田島市	631,062	0	589,664	93.44	24,744	0	24,035	97.13	655,806	0	613,699	93.58
014	府中町	1,087,452	0	1,019,285	93.73	53,385	0	52,559	98.45	1,140,837	0	1,071,844	93.95
016	海田町	515,629	452	483,342	93.82	28,893	0	28,653	99.17	544,523	452	511,996	94.10
019	熊野町	523,962	0	495,883	94.64	17,967	0	17,511	97.46	541,929	0	513,394	94.73
021	坂町	263,808	0	252,634	95.76	10,445	0	10,093	96.63	274,253	0	262,727	95.80
044	安芸太田町	127,195	0	122,927	96.64	8,556	0	8,513	99.50	135,751	0	131,440	96.82
047	北広島町	372,237	0	349,690	93.94	32,296	0	31,145	96.44	404,533	0	380,834	94.14
073	大崎上島町	138,589	0	133,207	96.12	8,027	0	8,027	100.00	146,615	0	141,234	0.10
081	世羅町	297,823	0	290,032	97.38	22,556	0	22,259	98.68	320,379	0	312,291	97.48
092	神石高原町	141,118	0	139,530	98.87	12,396	0	12,298	99.21	153,515	0	151,828	98.90
301	歯科医師国保	1,596,507	0	1,594,090	99.85	0	0	0	0.00	1,596,507	0	1,594,090	99.85
302	医師国保	2,162,770	0	2,162,770	100.00	0	0	0	0.00	2,162,770	0	2,162,770	0.10
303	薬剤師国保	324,838	0	324,482	99.89	0	0	0	0.00	324,838	0	324,482	99.89
304	建設国保	4,275,058	0	4,275,058	100.00	0	0	0	0.00	4,275,058	0	4,275,058	100.00

第5表 保険者別保険給付状況

(1) 診療費(全被保険者分)

(単位:千円)

保 険 者 番 号	保 険 者 名	療養の給付等(診療費)											
		入 院			入院外			歯 科			計		
		件数	日数	費用額	件数	日数	費用額	件数	日数	費用額	件数	日数	費用額
平成 27 年度	県 計	184,824	3,033,950	97,337,509	6,385,646	11,001,246	95,705,675	1,405,151	2,735,853	19,606,783	7,975,621	16,771,049	212,649,967
	市 町 計	179,510	2,978,083	94,558,275	6,095,666	10,563,322	92,107,110	1,329,315	2,600,133	18,653,410	7,604,491	16,141,538	205,318,795
	市 計	167,034	2,772,640	88,073,609	5,691,305	9,876,325	86,060,380	1,240,223	2,420,194	17,361,224	7,098,562	15,069,159	191,495,213
	町 計	12,476	205,443	6,484,666	404,361	686,997	6,046,730	89,092	179,939	1,292,186	505,929	1,072,379	13,823,582
	組 合 計	5,314	55,867	2,779,234	289,980	437,924	3,598,565	75,836	135,720	953,373	371,130	629,511	7,331,172
001	広 島 市	68,258	1,110,623	37,151,056	2,550,623	4,480,906	39,458,913	567,376	1,073,101	7,794,292	3,186,257	6,664,630	84,404,261
002	呉 市	16,875	293,445	8,863,720	509,951	940,116	7,512,979	116,044	238,534	1,622,846	642,870	1,472,095	17,999,545
003	竹 原 市	2,495	43,863	1,234,399	68,257	115,259	929,700	13,645	27,626	187,093	84,397	186,748	2,351,192
004	三 原 市	8,002	128,227	3,699,293	201,289	332,968	2,858,251	46,486	88,311	612,347	255,777	549,506	7,169,892
005	尾 道 市	10,562	177,782	5,336,007	335,633	572,488	4,932,738	68,959	139,730	1,009,162	415,154	890,000	11,277,907
008	福 山 市	27,148	430,020	14,083,802	924,637	1,576,698	14,575,632	197,560	412,197	2,883,554	1,149,345	2,418,915	31,542,988
009	府 中 市	2,671	45,086	1,383,138	83,013	141,323	1,195,152	15,006	30,876	208,086	100,690	217,285	2,786,376
010	三 次 市	4,176	80,420	1,981,881	114,164	197,418	1,759,859	21,151	40,728	303,652	139,491	318,566	4,045,392
011	庄 原 市	2,859	50,360	1,416,927	76,183	114,015	1,363,241	13,081	26,288	201,045	92,123	190,663	2,981,213
012	大 竹 市	2,540	47,588	1,360,429	74,285	125,740	931,341	14,650	28,648	217,961	91,475	201,976	2,509,731
058	東 広 島 市	9,632	160,916	5,177,167	334,266	588,175	4,451,834	77,384	144,908	1,108,175	421,282	893,999	10,737,176
028	廿 日 市 市	6,723	111,389	3,780,954	280,582	458,401	4,062,719	60,639	114,367	814,337	347,944	684,157	8,658,009
051	安 芸 高 田 市	2,339	43,845	1,137,617	67,846	108,794	950,377	12,059	24,623	175,188	82,244	177,262	2,263,183
022	江 田 島 市	2,754	49,076	1,467,220	70,576	124,024	1,077,644	16,183	30,257	223,485	89,513	203,357	2,768,349
014	府 中 町	2,981	49,223	1,604,685	111,775	203,148	1,605,702	26,799	50,674	356,946	141,555	303,045	3,567,333
016	海 田 町	1,606	25,518	920,082	60,399	105,052	905,461	14,191	27,467	192,496	76,196	158,037	2,018,039
019	熊 野 町	1,897	30,123	1,039,251	69,627	112,592	1,040,778	15,188	31,720	227,400	86,712	174,435	2,307,429
021	坂 町	1,064	18,556	589,770	30,267	54,466	519,330	7,278	15,670	125,595	38,609	88,692	1,234,695
044	安 芸 太 田 町	786	14,793	374,097	15,484	25,618	258,148	3,964	7,298	58,389	20,234	47,709	690,634
047	北 広 島 町	1,439	24,606	684,409	41,419	66,140	599,383	8,347	19,139	131,688	51,205	109,885	1,415,481
073	大 崎 上 島 町	853	14,126	412,903	22,426	37,347	312,498	4,386	9,602	61,917	27,665	61,075	787,317
081	世 羅 町	1,165	17,329	516,740	33,057	52,019	494,577	5,667	11,595	83,232	39,889	80,943	1,094,549
092	神 石 高 原 町	685	11,169	342,728	19,907	30,615	310,855	3,272	6,774	54,522	23,864	48,558	708,104
301	歯科医師国保	684	6,232	313,586	52,072	75,294	576,293	13,450	21,521	154,532	66,206	103,047	1,044,411
302	医師国保	987	10,937	543,869	56,356	82,466	730,941	18,656	31,474	214,141	75,999	124,877	1,488,952
303	薬剤師国保	186	1,495	97,613	14,009	22,368	154,295	3,449	6,032	41,067	17,644	29,895	292,975
304	建設国保	3,457	37,203	1,824,166	167,543	257,796	2,137,035	40,281	76,693	543,633	211,281	371,692	4,504,835

第5表 保険者別保険給付状況

(2)-1 診療費(一般被保険者分)

(単位:千円)

保 番 号	保 険 者 名	療養の給付等(診療費)											
		入 院			入院外			歯 科			計		
		件数	日数	費用額	件数	日数	費用額	件数	日数	費用額	件数	日数	費用額
平成 27 年 度	県 計	177,379	2,921,050	93,173,361	6,120,647	10,550,775	91,052,493	1,342,003	2,610,572	18,717,046	7,640,029	16,082,397	202,942,900
	市 町 計	172,065	2,865,183	90,394,127	5,830,667	10,112,851	87,453,928	1,266,167	2,474,852	17,763,673	7,268,899	15,452,886	195,611,728
	市 計	160,180	2,669,073	84,271,172	5,445,785	9,457,742	81,735,179	1,181,484	2,304,211	16,538,080	6,787,449	14,431,026	182,544,431
	町 計	11,885	196,110	6,122,956	384,882	655,109	5,718,749	84,683	170,641	1,225,593	481,450	1,021,860	13,067,298
	組 合 計	5,314	55,867	2,779,234	289,980	437,924	3,598,565	75,836	135,720	953,373	371,130	629,511	7,331,172
001	広 島 市	66,089	1,079,076	35,887,768	2,464,333	4,333,638	37,950,816	545,804	1,031,694	7,501,998	3,076,226	6,444,408	81,340,582
002	呉 市	16,106	280,299	8,442,667	487,770	899,045	7,119,179	110,617	227,496	1,548,377	614,493	1,406,840	17,110,223
003	竹 原 市	2,377	42,301	1,172,841	64,554	109,522	876,777	12,801	25,993	175,167	79,732	177,816	2,224,785
004	三 原 市	7,648	122,955	3,521,870	192,505	318,563	2,714,536	44,265	84,076	583,481	244,418	525,594	6,819,887
005	尾 道 市	10,068	171,156	5,070,329	316,709	540,546	4,591,288	64,700	131,215	948,838	391,477	842,917	10,610,455
008	福 山 市	25,718	408,976	13,292,777	874,337	1,488,774	13,625,855	185,557	386,903	2,711,507	1,085,612	2,284,653	29,630,139
009	府 中 市	2,554	43,522	1,325,664	77,648	132,447	1,102,459	13,818	28,415	192,535	94,020	204,384	2,620,658
010	三 次 市	3,994	78,124	1,899,978	106,697	184,473	1,627,182	19,528	37,805	280,620	130,219	300,402	3,807,780
011	庄 原 市	2,698	47,623	1,329,084	70,440	105,401	1,244,887	11,921	24,059	183,915	85,059	177,083	2,757,887
012	大 竹 市	2,386	44,639	1,272,413	69,923	118,928	876,913	13,709	26,900	205,046	86,018	190,467	2,354,372
058	東 広 島 市	9,352	156,114	5,027,773	324,813	572,104	4,293,197	74,961	140,363	1,071,395	409,126	868,581	10,392,364
028	廿 日 市 市	6,338	105,415	3,542,511	265,474	434,241	3,810,961	57,050	107,430	758,900	328,862	647,086	8,112,372
051	安 芸 高 田 市	2,197	41,801	1,068,249	62,468	100,027	857,820	11,113	22,663	160,584	75,778	164,491	2,086,654
022	江 田 島 市	2,655	47,072	1,417,247	68,114	120,033	1,043,309	15,640	29,199	215,717	86,409	196,304	2,676,273
014	府 中 町	2,856	47,399	1,520,980	107,172	194,665	1,524,736	25,548	48,066	339,457	135,576	290,130	3,385,172
016	海 田 町	1,540	24,506	880,390	57,463	100,553	868,139	13,486	26,100	182,833	72,489	151,159	1,931,363
019	熊 野 町	1,819	28,650	986,619	67,428	109,132	1,001,242	14,792	30,797	220,173	84,039	168,579	2,208,034
021	坂 町	1,009	17,267	562,070	29,420	53,123	504,955	6,983	15,043	120,266	37,412	85,433	1,187,290
044	安 芸 太 田 町	758	14,498	360,679	14,643	24,401	239,761	3,793	6,991	56,065	19,194	45,890	656,505
047	北 広 島 町	1,326	22,747	613,867	38,307	61,005	546,908	7,658	17,481	120,120	47,291	101,233	1,280,894
073	大 崎 上 島 町	816	13,532	396,163	21,144	35,421	297,875	4,133	9,072	58,595	26,093	58,025	752,633
081	世 羅 町	1,123	16,953	492,652	30,666	48,245	451,076	5,230	10,737	77,127	37,019	75,935	1,020,856
092	神 石 高 原 町	638	10,558	309,536	18,639	28,564	284,057	3,060	6,354	50,957	22,337	45,476	644,550
301	歯科医師国保	684	6,232	313,586	52,072	75,294	576,293	13,450	21,521	154,532	66,206	103,047	1,044,411
302	医師国保	987	10,937	543,869	56,356	82,466	730,941	18,656	31,474	214,141	75,999	124,877	1,488,952
303	薬剤師国保	186	1,495	97,613	14,009	22,368	154,295	3,449	6,032	41,067	17,644	29,895	292,975
304	建設国保	3,457	37,203	1,824,166	167,543	257,796	2,137,035	40,281	76,693	543,633	211,281	371,692	4,504,835

第5表 保険者別保険給付状況

(2)-2 診療費(一般被保険者分)70歳以上一般分(再掲)

(単位:千円)

保険者番号	保険者名	療養の給付等(診療費)											
		入院			入院外			歯科			計		
		件数	日数	費用額	件数	日数	費用額	件数	日数	費用額	件数	日数	費用額
平成27年度	県計	54,831	798,867	30,476,348	2,011,439	3,726,735	30,710,790	385,275	770,266	5,662,679	2,451,545	5,295,868	66,849,817
	市町計	54,359	793,431	30,203,840	1,995,767	3,698,105	30,467,957	382,386	764,326	5,617,889	2,432,512	5,255,862	66,289,685
	市計	50,696	743,406	28,283,027	1,857,709	3,447,095	28,366,126	355,785	709,397	5,216,076	2,264,190	4,899,898	61,865,229
	町計	3,663	50,025	1,920,813	138,058	251,010	2,101,831	26,601	54,929	401,813	168,322	355,964	4,424,456
	組合計	472	5,436	272,508	15,672	28,630	242,833	2,889	5,940	44,791	19,033	40,006	560,132
001	広島市	21,424	319,112	12,234,500	825,032	1,575,858	13,314,746	159,505	307,177	2,319,741	1,005,961	2,202,147	27,868,988
002	呉市	5,703	86,505	3,179,493	194,084	370,329	2,689,736	39,441	82,709	570,921	239,228	539,543	6,440,150
003	竹原市	763	11,870	405,169	24,114	43,902	306,532	4,459	9,302	60,705	29,336	65,074	772,406
004	三原市	2,300	31,413	1,115,993	65,182	111,303	864,209	13,624	26,411	186,149	81,106	169,127	2,166,351
005	尾道市	3,132	45,144	1,685,023	111,325	202,353	1,491,823	20,079	41,776	310,177	134,536	289,273	3,487,023
008	福山市	7,625	105,127	4,248,834	285,961	508,004	4,490,363	53,944	116,293	829,234	347,530	729,424	9,568,431
009	府中市	869	11,628	464,280	27,969	50,873	415,928	4,377	9,144	63,098	33,215	71,645	943,306
010	三次市	1,169	19,607	600,418	35,488	66,584	558,623	5,839	11,714	89,178	42,496	97,905	1,248,218
011	庄原市	765	10,427	387,817	24,332	36,701	461,525	3,452	6,943	53,809	28,549	54,071	903,150
012	大竹市	781	12,548	390,375	24,614	47,064	309,330	4,192	8,505	68,633	29,587	68,117	768,337
058	東広島市	2,776	38,981	1,664,544	105,697	200,539	1,445,655	21,622	40,432	309,137	130,095	279,952	3,419,336
028	廿日市市	1,919	29,320	1,133,653	86,651	150,579	1,297,808	16,658	31,859	231,305	105,228	211,758	2,662,766
051	安芸高田市	657	10,220	340,271	23,112	38,915	332,665	3,618	7,660	55,026	27,387	56,795	727,961
022	江田島市	813	11,504	432,657	24,148	44,091	387,182	4,975	9,472	68,964	29,936	65,067	888,802
014	府中町	854	12,102	458,794	36,078	72,758	529,638	7,826	14,836	108,247	44,758	99,696	1,096,679
016	海田町	502	7,450	290,968	19,938	38,813	304,133	4,202	8,530	59,532	24,642	54,793	654,632
019	熊野町	626	8,331	341,566	27,731	46,930	417,751	5,283	11,523	82,971	33,640	66,784	842,289
021	坂町	321	4,151	195,182	10,541	20,211	202,184	2,006	4,312	36,148	12,868	28,674	433,514
044	安芸太田町	251	3,828	120,360	5,277	9,274	83,154	1,242	2,321	18,924	6,770	15,423	222,438
047	北広島町	370	5,203	171,721	13,282	21,357	175,637	2,229	5,185	37,647	15,881	31,745	385,005
073	大崎上島町	238	2,845	102,953	8,597	14,825	119,053	1,458	3,231	20,054	10,293	20,901	242,059
081	世羅町	309	3,103	141,272	10,762	17,418	168,431	1,583	3,319	23,875	12,654	23,840	333,578
092	神石高原町	192	3,012	97,997	5,852	9,424	101,850	772	1,672	14,416	6,816	14,108	214,263
301	歯科医師国保	39	609	20,724	1,219	2,475	17,047	217	426	3,512	1,475	3,510	41,282
302	医師国保	44	710	28,647	1,201	2,050	17,153	333	625	4,415	1,578	3,385	50,214
303	薬剤師国保	24	177	16,459	828	1,718	15,713	191	344	2,245	1,043	2,239	34,417
304	建設国保	365	3,940	206,680	12,424	22,387	192,920	2,148	4,545	34,619	14,937	30,872	434,218

第5表 保険者別保険給付状況

(2)-3 診療費(一般被保険者分)70歳以上一定以上所得者分(再掲)

(単位:千円)

保 険 者 番 号	保 険 者 名		療養の給付等(診療費)												
			入 院			入院外			歯 科			計			
			件数	日数	費用額	件数	日数	費用額	件数	日数	費用額	件数	日数	費用額	
平成 27 年度	県	計	3,382	40,646	1,967,483	142,059	245,335	2,155,101	31,607	60,174	425,920	177,048	346,155	4,548,503	
	市	町	計	3,179	38,368	1,831,263	133,960	230,876	2,029,456	29,665	56,566	400,467	166,804	325,810	4,261,186
	市	計	2,942	35,904	1,693,654	124,521	214,560	1,858,832	27,588	52,617	372,995	155,051	303,081	3,925,480	
	町	計	237	2,464	137,609	9,439	16,316	170,624	2,077	3,949	27,473	11,753	22,729	335,706	
	組	合	計	203	2,278	136,220	8,099	14,459	125,645	1,942	3,608	25,452	10,244	20,345	287,317
001	広 島 市	計	1,630	20,610	933,068	69,170	122,787	1,059,177	15,067	27,666	198,842	85,867	171,063	2,191,086	
002	呉 市	計	193	2,017	109,044	8,281	14,298	119,120	2,157	4,389	29,957	10,631	20,704	258,121	
003	竹 原 市	計	6	58	2,072	669	1,190	11,205	171	338	2,178	846	1,586	15,454	
004	三 原 市	計	109	1,237	52,460	3,314	4,993	48,029	911	1,789	12,664	4,334	8,019	113,154	
005	尾 道 市	計	139	1,558	78,094	5,341	8,496	80,389	1,223	2,352	16,735	6,703	12,406	175,217	
008	福 山 市	計	422	4,992	230,815	15,668	25,960	236,427	3,420	7,226	48,005	19,510	38,178	515,247	
009	府 中 市	計	39	547	20,544	1,615	2,721	22,068	286	631	4,686	1,940	3,899	47,298	
010	三 次 市	計	20	173	11,328	1,718	2,577	19,703	336	605	4,518	2,074	3,355	35,549	
011	庄 原 市	計	12	133	5,245	802	1,095	14,583	152	342	2,389	966	1,570	22,217	
012	大 竹 市	計	20	182	12,964	1,717	2,643	21,545	437	903	7,045	2,174	3,728	41,555	
058	東 広 島 市	計	122	1,527	77,710	5,699	10,518	81,318	1,321	2,541	18,946	7,142	14,586	177,974	
028	廿 日 市	計	173	2,131	119,445	8,371	13,678	113,818	1,723	3,128	21,828	10,267	18,937	255,092	
051	安 芸 高 田 市	計	13	206	8,819	729	1,105	8,675	127	242	1,816	869	1,553	19,311	
022	江 田 島 市	計	44	533	32,048	1,427	2,499	22,775	257	465	3,385	1,728	3,497	58,208	
014	府 中 町	計	75	783	37,274	3,820	7,023	57,438	907	1,651	11,114	4,802	9,457	105,826	
016	海 田 町	計	66	812	50,700	1,729	2,855	38,892	391	780	6,248	2,186	4,447	95,839	
019	熊 野 町	計	39	444	20,785	1,787	3,094	25,176	403	753	4,846	2,229	4,291	50,808	
021	坂 町	計	17	130	7,258	484	915	10,968	114	186	1,310	615	1,231	19,536	
044	安 芸 太 田 町	計	13	89	5,838	237	416	16,702	38	93	747	288	598	23,286	
047	北 広 島 町	計	7	34	4,832	510	667	9,198	80	187	1,219	597	888	15,249	
073	大 崎 上 島 町	計	8	49	1,798	374	578	5,261	61	114	626	443	741	7,685	
081	世 羅 町	計	6	39	3,262	344	528	4,825	43	106	776	393	673	8,862	
092	神 石 高 原 町	計	6	84	5,863	154	240	2,165	40	79	587	200	403	8,614	
301	歯科医師国保	計	26	303	19,444	1,237	2,043	21,612	124	218	1,727	1,387	2,564	42,784	
302	医師国保	計	73	759	48,335	3,050	4,975	50,524	983	1,735	11,606	4,106	7,469	110,464	
303	薬剤師国保	計	10	114	4,702	583	1,319	7,506	148	244	1,711	741	1,677	13,919	
304	建設国保	計	94	1,102	63,739	3,229	6,122	46,003	687	1,411	10,408	4,010	8,635	120,150	

第5表 保険者別保険給付状況

(2)-4 診療費(一般被保険者分)未就学児分(再掲)

(単位:千円)

保 険 者 番 号	保 険 者 名	療養の給付等(診療費)											
		入 院			入院外			歯 科			計		
		件数	日数	費用額	件数	日数	費用額	件数	日数	費用額	件数	日数	費用額
平成 27 年度	県 計	3,287	23,415	1,314,688	186,130	300,534	1,720,754	24,750	36,130	257,083	214,167	360,079	3,292,526
	市 町 計	2,859	20,634	1,160,844	160,624	259,202	1,494,335	21,179	31,164	222,756	184,662	311,000	2,877,935
	市 計	2,730	19,516	1,098,038	151,730	245,559	1,418,323	19,849	29,055	208,001	174,309	294,130	2,724,362
	町 計	129	1,118	62,806	8,894	13,643	76,012	1,330	2,109	14,755	10,353	16,870	153,573
	組 合 計	428	2,781	153,844	25,506	41,332	226,420	3,571	4,966	34,327	29,505	49,079	414,591
001	広島市	1,180	8,550	496,682	73,839	119,477	683,469	9,884	13,867	98,410	84,903	141,894	1,278,561
002	呉市	150	1,175	61,474	8,826	15,162	83,964	1,132	1,985	13,206	10,108	18,322	158,645
003	竹原市	18	108	4,663	1,059	1,519	9,098	82	131	1,245	1,159	1,758	15,005
004	三原市	105	817	41,872	4,428	6,624	40,363	507	761	5,078	5,040	8,202	87,313
005	尾道市	79	524	40,809	6,513	9,755	68,691	830	1,258	9,707	7,422	11,537	119,208
008	福山市	746	4,917	266,595	31,497	53,320	299,856	4,218	6,363	44,351	36,461	64,600	610,802
009	府中市	31	175	7,409	1,500	2,482	14,746	105	151	987	1,636	2,808	23,141
010	三次市	43	203	11,112	2,256	3,567	24,378	261	375	2,634	2,560	4,145	38,124
011	庄原市	41	455	13,331	1,120	1,739	10,669	116	167	1,349	1,277	2,361	25,349
012	大竹市	21	122	5,564	1,751	2,581	12,153	128	182	1,218	1,900	2,885	18,935
058	東広島市	149	903	49,509	8,803	13,138	83,829	1,290	1,956	16,865	10,242	15,997	150,203
028	廿日市市	120	1,010	56,749	7,761	12,426	64,289	1,035	1,459	10,049	8,916	14,895	131,087
051	安芸高田市	14	113	3,892	1,039	1,576	8,121	81	134	901	1,134	1,823	12,914
022	江田島市	33	444	38,377	1,338	2,193	14,697	180	266	2,002	1,551	2,903	55,075
014	府中町	35	190	11,892	2,994	4,690	25,559	413	593	4,217	3,442	5,473	41,668
016	海田町	38	600	33,774	1,601	2,539	14,881	205	311	2,129	1,844	3,450	50,785
019	熊野町	7	31	1,349	1,405	2,034	11,687	279	438	3,195	1,691	2,503	16,232
021	坂町	6	29	2,147	757	1,148	6,287	143	241	1,876	906	1,418	10,311
044	安芸太田町	4	34	2,906	193	267	1,397	19	27	221	216	328	4,525
047	北広島町	9	54	1,992	756	1,250	6,631	102	206	1,244	867	1,510	9,867
073	大崎上島町	5	37	2,675	226	300	1,682	40	95	459	271	432	4,817
081	世羅町	18	117	4,687	563	764	4,320	68	93	754	649	974	9,761
092	神石高原町	7	26	1,382	399	651	3,567	61	105	659	467	782	5,607
301	歯科医師国保	45	307	16,103	3,282	5,570	27,778	387	468	3,231	3,714	6,345	47,112
302	医師国保	36	221	8,850	2,018	3,197	18,426	330	406	2,771	2,384	3,824	30,047
303	薬剤師国保	8	50	1,760	706	1,075	5,337	116	134	897	830	1,259	7,994
304	建設国保	339	2,203	127,131	19,500	31,490	174,879	2,738	3,958	27,427	22,577	37,651	329,437

第5表 保険者別保険給付状況

(3)-1 診療費(退職被保険者等分)

(単位:千円)

保 険 者 番 号	保 険 者 名	療養の給付等(診療費)											
		入 院			入院外			歯 科			計		
		件数	日数	費用額	件数	日数	費用額	件数	日数	費用額	件数	日数	費用額
平 成 27 年 度	県 計	7,445	112,900	4,164,148	264,999	450,471	4,653,182	63,148	125,281	889,737	335,592	688,652	9,707,067
	市 町 計	7,445	112,900	4,164,148	264,999	450,471	4,653,182	63,148	125,281	889,737	335,592	688,652	9,707,067
	市 計	6,854	103,567	3,802,438	245,520	418,583	4,325,201	58,739	115,983	823,144	311,113	638,133	8,950,782
	町 計	591	9,333	361,710	19,479	31,888	327,981	4,409	9,298	66,593	24,479	50,519	756,285
	組 合 計	0	0	0	0	0	0	0	0	0	0	0	0
001	広 島 市	2,169	31,547	1,263,288	86,290	147,268	1,508,097	21,572	41,407	292,294	110,031	220,222	3,063,679
002	呉 市	769	13,146	421,054	22,181	41,071	393,799	5,427	11,038	74,469	28,377	65,255	889,322
003	竹 原 市	118	1,562	61,558	3,703	5,737	52,923	844	1,633	11,926	4,665	8,932	126,407
004	三 原 市	354	5,272	177,423	8,784	14,405	143,716	2,221	4,235	28,866	11,359	23,912	350,005
005	尾 道 市	494	6,626	265,677	18,924	31,942	341,451	4,259	8,515	60,324	23,677	47,083	667,452
008	福 山 市	1,430	21,044	791,025	50,300	87,924	949,777	12,003	25,294	172,047	63,733	134,262	1,912,848
009	府 中 市	117	1,564	57,473	5,365	8,876	92,694	1,188	2,461	15,551	6,670	12,901	165,718
010	三 次 市	182	2,296	81,903	7,467	12,945	132,677	1,623	2,923	23,032	9,272	18,164	237,612
011	庄 原 市	161	2,737	87,842	5,743	8,614	118,354	1,160	2,229	17,131	7,064	13,580	223,327
012	大 竹 市	154	2,949	88,016	4,362	6,812	54,428	941	1,748	12,915	5,457	11,509	155,359
058	東 広 島 市	280	4,802	149,394	9,453	16,071	158,637	2,423	4,545	36,780	12,156	25,418	344,811
028	廿 日 市 市	385	5,974	238,443	15,108	24,160	251,758	3,589	6,937	55,437	19,082	37,071	545,637
051	安 芸 高 田 市	142	2,044	69,368	5,378	8,767	92,557	946	1,960	14,603	6,466	12,771	176,528
022	江 田 島 市	99	2,004	49,973	2,462	3,991	34,335	543	1,058	7,768	3,104	7,053	92,076
014	府 中 町	125	1,824	83,705	4,603	8,483	80,966	1,251	2,608	17,490	5,979	12,915	182,161
016	海 田 町	66	1,012	39,692	2,936	4,499	37,321	705	1,367	9,663	3,707	6,878	86,676
019	熊 野 町	78	1,473	52,632	2,199	3,460	39,535	396	923	7,227	2,673	5,856	99,395
021	坂 町	55	1,289	27,701	847	1,343	14,375	295	627	5,329	1,197	3,259	47,405
044	安 芸 太 田 町	28	295	13,418	841	1,217	18,387	171	307	2,325	1,040	1,819	34,129
047	北 広 島 町	113	1,859	70,542	3,112	5,135	52,475	689	1,658	11,569	3,914	8,652	134,587
073	大 崎 上 島 町	37	594	16,740	1,282	1,926	14,623	253	530	3,322	1,572	3,050	34,684
081	世 羅 町	42	376	24,088	2,391	3,774	43,501	437	858	6,104	2,870	5,008	73,693
092	神 石 高 原 町	47	611	33,192	1,268	2,051	26,797	212	420	3,565	1,527	3,082	63,555
301	歯科医師国保	0	0	0	0	0	0	0	0	0	0	0	0
302	医師国保	0	0	0	0	0	0	0	0	0	0	0	0
303	薬剤師国保	0	0	0	0	0	0	0	0	0	0	0	0
304	建設国保	0	0	0	0	0	0	0	0	0	0	0	0

第5表 保険者別保険給付状況

(3)-2 診療費(退職被保険者等分)未就学児分(再掲)

(単位:千円)

保 険 者 番 号	保 険 者 名	療養の給付等(診療費)											
		入 院			入院外			歯 科			計		
		件数	日数	費用額	件数	日数	費用額	件数	日数	費用額	件数	日数	費用額
平 成 27 年 度	県 計	0	0	0	137	208	1,004	33	48	226	170	256	1,231
	市 町 計	0	0	0	137	208	1,004	33	48	226	170	256	1,231
	市 計	0	0	0	125	191	914	31	46	220	156	237	1,134
	町 計	0	0	0	12	17	91	2	2	6	14	19	97
	組 合 計	0	0	0	0	0	0	0	0	0	0	0	0
001	広 島 市	0	0	0	50	71	378	20	25	127	70	96	505
002	呉 市	0	0	0	1	1	4	0	0	0	1	1	4
003	竹 原 市	0	0	0	0	0	0	0	0	0	0	0	0
004	三 原 市	0	0	0	0	0	0	0	0	0	0	0	0
005	尾 道 市	0	0	0	14	24	103	0	0	0	14	24	103
008	福 山 市	0	0	0	27	42	160	9	19	70	36	61	230
009	府 中 市	0	0	0	0	0	0	0	0	0	0	0	0
010	三 次 市	0	0	0	0	0	0	0	0	0	0	0	0
011	庄 原 市	0	0	0	0	0	0	0	0	0	0	0	0
012	大 竹 市	0	0	0	0	0	0	0	0	0	0	0	0
058	東 広 島 市	0	0	0	9	12	69	0	0	0	9	12	69
028	廿 日 市 市	0	0	0	13	22	95	2	2	24	15	24	118
051	安 芸 高 田 市	0	0	0	11	19	105	0	0	0	11	19	105
022	江 田 島 市	0	0	0	0	0	0	0	0	0	0	0	0
014	府 中 町	0	0	0	0	0	0	0	0	0	0	0	0
016	海 田 町	0	0	0	12	17	91	2	2	6	14	19	97
019	熊 野 町	0	0	0	0	0	0	0	0	0	0	0	0
021	坂 町	0	0	0	0	0	0	0	0	0	0	0	0
044	安 芸 太 田 町	0	0	0	0	0	0	0	0	0	0	0	0
047	北 広 島 町	0	0	0	0	0	0	0	0	0	0	0	0
073	大 崎 上 島 町	0	0	0	0	0	0	0	0	0	0	0	0
081	世 羅 町	0	0	0	0	0	0	0	0	0	0	0	0
092	神 石 高 原 町	0	0	0	0	0	0	0	0	0	0	0	0
301	歯科医師国保	0	0	0	0	0	0	0	0	0	0	0	0
302	医師国保	0	0	0	0	0	0	0	0	0	0	0	0
303	薬剤師国保	0	0	0	0	0	0	0	0	0	0	0	0
304	建設国保	0	0	0	0	0	0	0	0	0	0	0	0

第5表 保険者別保険給付状況

(4)-1 療養の給付等・療養費等(全被保険者分)(その1)

(単位:千円)

保険者番号	保険者名	療養の給付等											
		診療費		薬剤の支給		食事療養		訪問看護		施設療養費		計	
		件数	費用額	件数	費用額	件数	費用額	件数	費用額	件数	費用額	件数	費用額
平成27年度	県計	7,975,621	212,649,967	4,167,234	52,751,013	176,413	5,434,623	19,036	1,266,913	0	0	12,161,891	272,102,515
	市町計	7,604,491	205,318,795	3,985,415	50,802,561	171,660	5,347,468	18,799	1,244,036	0	0	11,608,705	262,712,860
	市計	7,098,562	191,495,213	3,723,144	47,496,787	159,638	4,974,598	17,505	1,166,044	0	0	10,839,211	245,132,643
	町計	505,929	13,823,582	262,271	3,305,773	12,022	372,870	1,294	77,992	0	0	769,494	17,580,217
	組合計	371,130	7,331,172	181,819	1,948,452	4,753	87,155	237	22,877	0	0	553,186	9,389,656
001	広島市	3,186,257	84,404,261	1,698,434	20,572,826	64,965	1,967,385	11,378	735,917	0	0	4,896,069	107,680,389
002	呉市	642,870	17,999,545	338,534	4,828,933	16,389	539,824	1,095	75,055	0	0	982,499	23,443,357
003	竹原市	84,397	2,351,192	52,718	744,598	2,392	79,629	271	16,282	0	0	137,386	3,191,701
004	三原市	255,777	7,169,892	149,971	2,150,561	7,662	229,900	285	21,183	0	0	406,033	9,571,535
005	尾道市	415,154	11,277,907	237,342	3,390,377	10,145	324,498	508	37,612	0	0	653,004	15,030,394
008	福山市	1,149,345	31,542,988	529,871	6,832,058	25,813	772,229	1,367	120,191	0	0	1,680,583	39,267,465
009	府中市	100,690	2,786,376	57,303	739,615	2,577	81,570	88	8,134	0	0	158,081	3,615,695
010	三次市	139,491	4,045,392	73,096	976,116	4,031	148,775	110	8,536	0	0	212,697	5,178,820
011	庄原市	92,123	2,981,213	40,498	544,363	2,728	92,122	93	8,977	0	0	132,714	3,626,675
012	大竹市	91,475	2,509,731	54,040	636,128	2,422	86,091	208	8,717	0	0	145,723	3,240,668
058	東広島市	421,282	10,737,176	230,987	3,030,803	9,235	290,978	989	63,988	0	0	653,258	14,122,944
028	廿日市市	347,944	8,658,009	172,785	1,823,743	6,405	194,064	958	51,046	0	0	521,687	10,726,863
051	安芸高田市	82,244	2,263,183	43,373	569,386	2,242	79,153	74	4,579	0	0	125,691	2,916,300
022	江田島市	89,513	2,768,349	44,192	657,280	2,632	88,381	81	5,827	0	0	133,786	3,519,837
014	府中町	141,555	3,567,333	75,335	963,782	2,856	89,541	368	25,658	0	0	217,258	4,646,314
016	海田町	76,196	2,018,039	40,163	479,646	1,543	44,778	292	17,030	0	0	116,651	2,559,493
019	熊野町	86,712	2,307,429	44,776	506,278	1,847	54,111	276	14,030	0	0	131,764	2,881,849
021	坂町	38,609	1,234,695	14,830	175,456	1,042	33,906	141	5,525	0	0	53,580	1,449,582
044	安芸太田町	20,234	690,634	10,927	130,565	771	27,736	49	4,210	0	0	31,210	853,145
047	北広島町	51,205	1,415,481	26,150	303,166	1,369	44,378	18	2,810	0	0	77,373	1,765,834
073	大崎上島町	27,665	787,317	17,304	293,988	823	26,225	23	1,909	0	0	44,992	1,109,439
081	世羅町	39,889	1,094,549	19,395	272,893	1,117	31,847	79	4,133	0	0	59,363	1,403,421
092	神石高原町	23,864	708,104	13,391	179,999	654	20,349	48	2,687	0	0	37,303	911,140
301	歯科医師国保	66,206	1,044,411	30,620	310,684	596	9,177	16	3,057	0	0	96,842	1,367,328
302	医師国保	75,999	1,488,952	33,576	435,583	908	17,935	76	7,219	0	0	109,651	1,949,688
303	薬剤師国保	17,644	292,975	9,741	105,268	163	2,196	22	3,052	0	0	27,407	403,491
304	建設国保	211,281	4,504,835	107,882	1,096,918	3,086	57,847	123	9,549	0	0	319,286	5,669,148

第5表 保険者別保険給付状況

(4)-2 療養の給付等・療養費等(全被保険者分)(その2)

(単位:千円)

保険者 番号	保険者名	療養費等																		合計	
		食事療養 費件数	診療費		補装具		柔道整復師		アンマ・マッサージ		ハリ・キウ		その他		療養費計		移送費		件数	費用額	
			件数	費用額	件数	費用額	件数	費用額	件数	費用額	件数	費用額	件数	費用額	件数	費用額	件数	費用額			
平成 27 年度	県 計	242	5,882	105,446	9,068	289,527	238,927	1,645,603	5,497	162,300	32,022	364,502	255	11,299	291,651	2,578,677	16	597	12,453,800	274,681,789	
	市 町 計	240	5,779	104,089	8,667	277,481	224,965	1,567,191	5,417	160,856	31,068	357,542	255	11,299	276,151	2,478,457	16	597	11,885,112	265,191,914	
	市 計	223	5,547	93,560	7,974	255,454	212,397	1,489,562	5,263	156,915	29,454	341,915	234	9,947	260,869	2,347,354	15	568	11,100,318	247,480,565	
	町 計	17	232	10,528	693	22,026	12,568	77,628	154	3,941	1,614	15,628	21	1,351	15,282	131,103	1	29	784,794	17,711,349	
	組 合 計	2	103	1,357	401	12,047	13,962	78,412	80	1,444	954	6,960	0	0	15,500	100,220	0	0	568,688	9,489,875	
001	広 島 市	64	2,362	30,997	3,149	110,547	102,736	721,199	3,831	115,136	20,179	252,872	163	8,707	132,420	1,239,458	13	507	5,028,566	108,920,354	
002	呉 市	43	657	7,337	714	22,631	17,956	128,151	325	8,283	1,974	13,875	1	11	21,627	180,288	0	0	1,004,169	23,623,645	
003	竹 原 市	3	48	563	129	3,982	1,735	11,789	0	0	62	356	0	0	1,974	16,690	0	0	139,363	3,208,391	
004	三 原 市	0	173	6,790	329	9,750	5,459	40,127	102	2,313	324	4,362	0	0	6,387	63,341	1	17	412,421	9,634,893	
005	尾 道 市	19	189	2,310	630	19,880	10,403	69,959	141	4,330	764	5,524	0	0	12,127	102,003	0	0	665,150	15,132,398	
008	福 山 市	60	1,063	23,402	1,469	41,861	40,408	298,615	481	16,238	2,010	20,440	3	28	45,434	400,584	0	0	1,726,077	39,668,049	
009	府 中 市	3	149	1,661	178	5,230	2,509	18,392	14	272	292	3,372	2	149	3,144	29,075	0	0	161,228	3,644,770	
010	三 次 市	2	65	5,727	119	4,122	3,328	19,455	24	564	119	995	62	1,040	3,717	31,904	0	0	216,416	5,210,723	
011	庄 原 市	0	90	1,349	125	3,997	2,414	16,367	0	0	30	216	3	12	2,662	21,941	0	0	135,376	3,648,616	
012	大 竹 市	0	27	1,002	86	2,493	1,822	13,939	2	29	39	271	0	0	1,976	17,734	0	0	147,699	3,258,402	
058	東 広 島 市	15	390	5,701	537	14,399	10,531	66,588	198	6,389	1,756	18,130	0	0	13,412	111,207	0	0	666,685	14,234,151	
028	廿 日 市 市	14	261	5,863	362	11,231	9,342	63,439	135	3,226	1,544	18,066	0	0	11,644	101,824	1	44	533,346	10,828,731	
051	安 芸 高 田 市	0	25	458	70	2,119	2,572	13,049	10	135	48	449	0	0	2,725	16,209	0	0	128,416	2,932,509	
022	江 田 島 市	0	48	402	77	3,213	1,182	8,492	0	0	313	2,988	0	0	1,620	15,095	0	0	135,406	3,534,933	
014	府 中 町	10	78	3,173	182	5,676	3,431	22,297	60	1,952	575	5,836	4	57	4,330	38,991	0	0	221,598	4,685,305	
016	海 田 町	5	28	5,997	105	3,158	2,058	12,329	19	348	275	3,544	4	27	2,489	25,402	0	0	119,145	2,584,896	
019	熊 野 町	0	65	428	108	3,558	2,212	12,658	36	1,241	442	2,975	6	892	2,869	21,753	0	0	134,633	2,903,601	
021	坂 町	0	7	73	44	1,505	903	6,816	2	15	198	2,637	0	0	1,154	11,047	1	29	54,735	1,460,658	
044	安 芸 太 田 町	0	2	84	22	908	579	3,242	13	253	76	461	0	0	692	4,948	0	0	31,902	858,093	
047	北 広 島 町	0	2	25	72	1,934	1,116	5,490	20	111	1	3	5	356	1,216	7,919	0	0	78,589	1,773,754	
073	大 崎 上 島 町	2	5	83	30	1,305	1,038	7,946	0	0	15	51	0	0	1,088	9,385	0	0	46,082	1,118,825	
081	世 羅 町	0	12	103	81	2,531	914	5,116	0	0	21	71	2	20	1,030	7,841	0	0	60,393	1,411,262	
092	神 石 高 原 町	0	33	562	49	1,451	317	1,734	4	21	11	49	0	0	414	3,816	0	0	37,717	914,956	
301	歯科医師国保	0	16	105	62	1,953	2,525	13,121	25	448	302	1,823	0	0	2,930	17,451	0	0	99,772	1,384,779	
302	医師国保	0	26	275	86	2,532	1,630	8,240	11	345	182	887	0	0	1,935	12,280	0	0	111,586	1,961,968	
303	薬剤師国保	1	5	84	17	602	502	2,547	22	168	96	942	0	0	642	4,343	0	0	28,050	407,834	
304	建設国保	1	56	893	236	6,959	9,305	54,504	22	482	374	3,308	0	0	9,993	66,146	0	0	329,280	5,735,295	

第5表 保険者別保険給付状況

(5)-1 療養の給付等・療養費等(一般被保険者分)(その1)

(単位:千円)

保険者 番号	保険者名	療養の給付等											
		診療費		薬剤の支給		食事療養		訪問看護		施設療養費		計	
		件数	費用額	件数	費用額	件数	費用額	件数	費用額	件数	費用額	件数	費用額
平成 27 年度	県 計	7,640,029	202,942,900	3,994,606	50,524,104	169,307	5,236,123	17,920	1,178,295	0	0	11,652,555	259,881,422
	市 町 計	7,268,899	195,611,728	3,812,787	48,575,652	164,554	5,148,969	17,683	1,155,418	0	0	11,099,369	250,491,767
	市 計	6,787,449	182,544,431	3,563,183	45,441,289	153,092	4,792,260	16,500	1,088,692	0	0	10,367,132	233,866,672
	町 計	481,450	13,067,298	249,604	3,134,363	11,462	356,708	1,183	66,726	0	0	732,237	16,625,095
	組 合 計	371,130	7,331,172	181,819	1,948,452	4,753	87,155	237	22,877	0	0	553,186	9,389,656
001	広 島 市	3,076,226	81,340,582	1,640,972	19,855,742	62,875	1,912,178	10,842	697,884	0	0	4,728,040	103,806,386
002	呉 市	614,493	17,110,223	323,724	4,626,602	15,636	515,289	1,013	68,680	0	0	939,230	22,320,795
003	竹 原 市	79,732	2,224,785	49,855	704,732	2,283	77,176	247	14,519	0	0	129,834	3,021,212
004	三 原 市	244,418	6,819,887	143,468	2,048,854	7,316	220,219	244	17,053	0	0	388,130	9,106,013
005	尾 道 市	391,477	10,610,455	224,119	3,205,502	9,676	312,884	499	36,577	0	0	616,095	14,165,417
008	福 山 市	1,085,612	29,630,139	500,313	6,450,869	24,466	735,889	1,234	108,546	0	0	1,587,159	36,925,443
009	府 中 市	94,020	2,620,658	53,468	693,626	2,462	78,762	77	7,299	0	0	147,565	3,400,345
010	三 次 市	130,219	3,807,780	68,179	917,292	3,853	144,756	74	4,279	0	0	198,472	4,874,107
011	庄 原 市	85,059	2,757,887	37,382	496,234	2,570	86,997	67	6,689	0	0	122,508	3,347,806
012	大 竹 市	86,018	2,354,372	50,937	601,801	2,283	80,991	204	8,388	0	0	137,159	3,045,552
058	東 広 島 市	409,126	10,392,364	224,595	2,956,422	8,974	282,715	947	61,538	0	0	634,668	13,693,040
028	廿 日 市 市	328,862	8,112,372	163,487	1,718,197	6,045	183,513	905	47,339	0	0	493,254	10,061,421
051	安 芸 高 田 市	75,778	2,086,654	39,960	527,878	2,115	76,163	66	4,073	0	0	115,804	2,694,769
022	江 田 島 市	86,409	2,676,273	42,724	637,536	2,538	84,730	81	5,827	0	0	129,214	3,404,366
014	府 中 町	135,576	3,385,172	72,226	914,603	2,734	86,179	326	20,465	0	0	208,128	4,406,419
016	海 田 町	72,489	1,931,363	38,207	453,413	1,479	42,845	292	17,030	0	0	110,988	2,444,651
019	熊 野 町	84,039	2,208,034	43,495	488,629	1,784	52,177	265	13,391	0	0	127,799	2,762,230
021	坂 町	37,412	1,187,290	14,414	171,179	988	31,515	141	5,525	0	0	51,967	1,395,509
044	安 芸 太 田 町	19,194	656,505	10,334	124,673	745	27,321	40	2,907	0	0	29,568	811,406
047	北 広 島 町	47,291	1,280,894	24,153	276,124	1,258	40,945	2	120	0	0	71,446	1,598,083
073	大 崎 上 島 町	26,093	752,633	16,346	282,745	786	25,098	23	1,909	0	0	42,462	1,062,384
081	世 羅 町	37,019	1,020,856	17,896	254,801	1,077	31,302	58	3,417	0	0	54,973	1,310,376
092	神 石 高 原 町	22,337	644,550	12,533	168,196	611	19,328	36	1,963	0	0	34,906	834,036
301	歯科医師国保	66,206	1,044,411	30,620	310,684	596	9,177	16	3,057	0	0	96,842	1,367,328
302	医師国保	75,999	1,488,952	33,576	435,583	908	17,935	76	7,219	0	0	109,651	1,949,688
303	薬剤師国保	17,644	292,975	9,741	105,268	163	2,196	22	3,052	0	0	27,407	403,491
304	建設国保	211,281	4,504,835	107,882	1,096,918	3,086	57,847	123	9,549	0	0	319,286	5,669,148

第5表 保険者別保険給付状況

(5)-2 療養の給付等・療養費等(一般被保険者分)(その2)

(単位:千円)

保険者番号	保険者名	療養費等																	合計	
		食事療養費件数	診療費		補装具		柔道整復師		アロマ・マッサージ		ハリ・キョウ		その他		療養費計		移送費		件数	費用額
			件数	費用額	件数	費用額	件数	費用額	件数	費用額	件数	費用額	件数	費用額	件数	費用額	件数	費用額		
平成27年度	県計	225	5,658	101,030	8,683	277,759	229,730	1,585,032	5,151	152,934	30,738	351,888	211	10,342	280,171	2,478,984	14	573	11,932,965	262,360,979
	市町計	223	5,555	99,673	8,282	265,712	215,768	1,506,619	5,071	151,491	29,784	344,928	211	10,342	264,671	2,378,764	14	573	11,364,277	252,871,104
	市計	208	5,351	89,734	7,618	244,383	203,646	1,431,485	4,941	148,094	28,241	329,809	192	9,848	249,989	2,253,352	13	544	10,617,342	236,120,568
	町計	15	204	9,939	664	21,329	12,122	75,134	130	3,397	1,543	15,119	19	494	14,682	125,412	1	29	746,935	16,750,536
	組合計	2	103	1,357	401	12,047	13,962	78,412	80	1,444	954	6,960	0	0	15,500	100,220	0	0	568,688	9,489,875
001	広島市	61	2,304	30,129	3,035	106,827	99,666	700,520	3,674	110,833	19,395	245,585	136	8,707	128,210	1,202,603	11	483	4,856,322	105,009,472
002	呉市	41	615	6,859	681	21,126	17,213	123,402	277	7,218	1,905	13,520	0	0	20,691	172,126	0	0	959,962	22,492,921
003	竹原市	3	48	563	118	3,740	1,598	10,944	0	0	62	356	0	0	1,826	15,604	0	0	131,663	3,036,815
004	三原市	0	170	6,766	311	9,366	5,195	38,284	65	1,598	275	3,436	0	0	6,016	59,450	1	17	394,147	9,165,480
005	尾道市	18	186	2,253	606	19,309	9,887	66,592	112	2,832	725	5,235	0	0	11,516	96,221	0	0	627,629	14,261,639
008	福山市	52	1,046	23,226	1,386	39,700	38,303	283,538	464	15,636	1,909	18,914	3	28	43,111	381,042	0	0	1,630,322	37,306,485
009	府中市	3	143	1,574	161	4,758	2,347	17,155	13	238	286	3,347	2	149	2,952	27,221	0	0	150,520	3,427,567
010	三次市	2	53	5,416	114	3,964	3,091	18,060	17	496	87	717	54	983	3,416	29,635	0	0	201,890	4,903,742
011	庄原市	0	51	704	118	3,407	2,144	14,678	0	0	20	166	3	12	2,336	18,967	0	0	124,844	3,366,773
012	大竹市	0	27	1,002	80	2,290	1,730	13,324	0	0	22	94	0	0	1,859	16,710	0	0	139,018	3,062,262
058	東広島市	14	390	5,701	521	14,001	10,251	65,230	175	5,891	1,711	17,466	0	0	13,048	108,290	0	0	647,730	13,801,329
028	廿日市市	14	249	4,796	347	10,836	8,716	59,490	134	3,216	1,488	17,580	0	0	10,934	95,918	1	44	504,203	10,157,383
051	安芸高田市	0	23	450	66	1,971	2,344	11,904	10	135	44	413	-6	-31	2,481	14,843	0	0	118,285	2,709,612
022	江田島市	0	46	292	74	3,088	1,161	8,362	0	0	312	2,980	0	0	1,593	14,723	0	0	130,807	3,419,089
014	府中町	9	74	3,134	176	5,577	3,341	21,790	60	1,952	552	5,648	4	57	4,207	38,158	0	0	212,344	4,444,577
016	海田町	5	16	5,680	103	3,108	2,013	12,071	19	348	275	3,544	4	27	2,430	24,779	0	0	113,423	2,469,430
019	熊野町	0	65	428	106	3,501	2,140	12,244	25	777	439	2,966	4	34	2,779	19,950	0	0	130,578	2,782,181
021	坂町	0	7	73	44	1,505	897	6,789	2	15	195	2,599	0	0	1,145	10,982	1	29	53,113	1,406,521
044	安芸太田町	0	2	84	21	852	560	3,157	13	253	42	214	0	0	638	4,560	0	0	30,206	815,966
047	北広島町	0	2	25	64	1,742	1,008	4,882	7	30	1	3	5	356	1,087	7,039	0	0	72,533	1,605,122
073	大崎上島町	1	5	83	28	1,191	985	7,579	0	0	7	25	0	0	1,025	8,878	0	0	43,488	1,071,262
081	世羅町	0	12	103	74	2,414	870	4,920	0	0	21	71	2	20	979	7,528	0	0	55,952	1,317,903
092	神石高原町	0	21	328	48	1,439	308	1,702	4	21	11	49	0	0	392	3,538	0	0	35,298	837,574
301	歯科医師国保	0	16	105	62	1,953	2,525	13,121	25	448	302	1,823	0	0	2,930	17,451	0	0	99,772	1,384,779
302	医師国保	0	26	275	86	2,532	1,630	8,240	11	345	182	887	0	0	1,935	12,280	0	0	111,586	1,961,968
303	薬剤師国保	1	5	84	17	602	502	2,547	22	168	96	942	0	0	642	4,343	0	0	28,050	407,834
304	建設国保	1	56	893	236	6,959	9,305	54,504	22	482	374	3,308	0	0	9,993	66,146	0	0	329,280	5,735,295

第5表 保険者別保険給付状況

(5)-3 療養の給付等・療養費等(一般被保険者分)70歳以上一般分(再掲)(その1)

(単位:千円)

保険者 番号	保険者名	療養の給付等											
		診療費		薬剤の支給		食事療養		訪問看護		施設療養費		計	
		件数	費用額	件数	費用額	件数	費用額	件数	費用額	件数	費用額	件数	費用額
平成 27 年度	県 計	2,451,545	66,849,817	1,344,359	18,172,382	53,123	1,426,905	2,897	225,277	0	0	3,798,801	86,674,381
	市 町 計	2,432,512	66,289,685	1,333,911	18,018,053	52,687	1,418,333	2,876	221,962	0	0	3,769,299	85,948,032
	市 計	2,264,190	61,865,229	1,242,527	16,815,909	49,139	1,330,003	2,774	215,433	0	0	3,509,491	80,226,575
	町 計	168,322	4,424,456	91,384	1,202,144	3,548	88,329	102	6,528	0	0	259,808	5,721,458
	組 合 計	19,033	560,132	10,448	154,329	436	8,572	21	3,316	0	0	29,502	726,349
001	広島市	1,005,961	27,868,988	561,514	7,191,969	20,767	569,877	1,975	157,946	0	0	1,569,450	35,788,780
002	呉市	239,228	6,440,150	129,933	1,913,910	5,559	157,345	85	5,796	0	0	369,246	8,517,201
003	竹原市	29,336	772,406	19,438	290,066	736	21,448	27	2,467	0	0	48,801	1,086,388
004	三原市	81,106	2,166,351	50,941	767,633	2,222	54,875	29	1,826	0	0	132,076	2,990,685
005	尾道市	134,536	3,487,023	79,587	1,203,518	3,032	81,301	76	4,882	0	0	214,199	4,776,724
008	福山市	347,530	9,568,431	167,430	2,350,050	7,380	187,042	228	21,216	0	0	515,188	12,126,740
009	府中市	33,215	943,306	19,570	264,187	832	19,774	4	329	0	0	52,789	1,227,595
010	三次市	42,496	1,248,218	23,070	317,120	1,137	35,463	15	864	0	0	65,581	1,601,664
011	庄原市	28,549	903,150	12,742	181,357	724	18,585	17	1,047	0	0	41,308	1,104,139
012	大竹市	29,587	768,337	18,575	226,780	758	22,314	45	2,128	0	0	48,207	1,019,559
058	東広島市	130,095	3,419,336	75,834	1,061,806	2,687	70,723	121	8,376	0	0	206,050	4,560,241
028	廿日市市	105,228	2,662,766	53,884	613,063	1,885	52,946	119	6,683	0	0	159,231	3,335,459
051	安芸高田市	27,387	727,961	14,599	196,062	635	17,987	11	598	0	0	41,997	942,608
022	江田島市	29,936	888,802	15,410	238,389	785	20,322	22	1,277	0	0	45,368	1,148,791
014	府中町	44,758	1,096,679	24,954	337,329	820	21,845	45	3,164	0	0	69,757	1,459,017
016	海田町	24,642	654,632	13,746	174,081	486	12,158	26	1,281	0	0	38,414	842,153
019	熊野町	33,640	842,289	18,358	213,464	617	14,776	8	372	0	0	52,006	1,070,901
021	坂町	12,868	433,514	4,807	65,779	312	7,229	3	136	0	0	17,678	506,658
044	安芸太田町	6,770	222,438	3,802	55,300	247	6,980	0	0	0	0	10,572	284,718
047	北広島町	15,881	385,005	8,635	98,379	352	9,414	2	120	0	0	24,518	492,918
073	大崎上島町	10,293	242,059	6,824	119,426	233	5,079	11	935	0	0	17,128	367,499
081	世羅町	12,654	333,578	6,193	85,914	304	5,396	7	519	0	0	18,854	425,407
092	神石高原町	6,816	214,263	4,065	52,471	177	5,452	0	0	0	0	10,881	272,185
301	歯科医師国保	1,475	41,282	803	12,089	37	996	0	0	0	0	2,278	54,367
302	医師国保	1,578	50,214	757	12,504	34	980	17	3,207	0	0	2,352	66,905
303	薬剤師国保	1,043	34,417	525	8,048	19	236	0	0	0	0	1,568	42,701
304	建設国保	14,937	434,218	8,363	121,688	346	6,360	4	109	0	0	23,304	562,375

第5表 保険者別保険給付状況

(5)-4 療養の給付等・療養費等(一般被保険者分)70歳以上一般分(再掲)(その2)

(単位:千円)

保険者番号	保険者名	療養費等																合計		
		食事療養費件数	診療費		補装具		柔道整復師		アンマ・マッサージ		ハリ・キウ		その他		療養費計		移送費		件数	費用額
			件数	費用額	件数	費用額	件数	費用額	件数	費用額	件数	費用額	件数	費用額	件数	費用額	件数	費用額		
平成27年度	県計	46	-	-	-	-	-	-	-	-	-	-	-	-	85,526	861,376	0	0	3,884,373	87,535,757
	市町計	46	-	-	-	-	-	-	-	-	-	-	-	-	84,830	854,459	0	0	3,854,175	86,802,491
	市計	43	-	-	-	-	-	-	-	-	-	-	-	-	79,797	807,512	0	0	3,589,331	81,034,087
	町計	3	-	-	-	-	-	-	-	-	-	-	-	-	5,033	46,946	0	0	264,844	5,768,404
	組合計	0	-	-	-	-	-	-	-	-	-	-	-	-	696	6,917	0	0	30,198	733,266
001	広島市	14	-	-	-	-	-	-	-	-	-	-	-	41,153	446,409	0	0	1,610,617	36,235,189	
002	呉市	9	-	-	-	-	-	-	-	-	-	-	-	8,011	72,492	0	0	377,266	8,589,693	
003	竹原市	1	-	-	-	-	-	-	-	-	-	-	-	593	6,135	0	0	49,395	1,092,523	
004	三原市	0	-	-	-	-	-	-	-	-	-	-	-	1,821	19,072	0	0	133,897	3,009,757	
005	尾道市	1	-	-	-	-	-	-	-	-	-	-	-	3,692	33,175	0	0	217,892	4,809,900	
008	福山市	17	-	-	-	-	-	-	-	-	-	-	-	13,009	123,478	0	0	528,214	12,250,218	
009	府中市	0	-	-	-	-	-	-	-	-	-	-	-	886	8,569	0	0	53,675	1,236,165	
010	三次市	0	-	-	-	-	-	-	-	-	-	-	-	927	8,081	0	0	66,508	1,609,745	
011	庄原市	0	-	-	-	-	-	-	-	-	-	-	-	709	6,067	0	0	42,017	1,110,206	
012	大竹市	0	-	-	-	-	-	-	-	-	-	-	-	532	5,777	0	0	48,739	1,025,335	
058	東広島市	0	-	-	-	-	-	-	-	-	-	-	-	3,969	36,274	0	0	210,019	4,596,515	
028	廿日市市	1	-	-	-	-	-	-	-	-	-	-	-	3,030	30,028	0	0	162,262	3,365,486	
051	安芸高田市	0	-	-	-	-	-	-	-	-	-	-	-	834	4,957	0	0	42,831	947,565	
022	江田島市	0	-	-	-	-	-	-	-	-	-	-	-	631	7,000	0	0	45,999	1,155,791	
014	府中町	1	-	-	-	-	-	-	-	-	-	-	-	1,328	14,026	0	0	71,086	1,473,043	
016	海田町	1	-	-	-	-	-	-	-	-	-	-	-	818	7,684	0	0	39,233	849,837	
019	熊野町	0	-	-	-	-	-	-	-	-	-	-	-	1,134	9,104	0	0	53,140	1,080,005	
021	坂町	0	-	-	-	-	-	-	-	-	-	-	-	437	4,727	0	0	18,115	511,386	
044	安芸太田町	0	-	-	-	-	-	-	-	-	-	-	-	232	1,749	0	0	10,804	286,467	
047	北広島町	0	-	-	-	-	-	-	-	-	-	-	-	255	1,957	0	0	24,773	494,876	
073	大崎上島町	1	-	-	-	-	-	-	-	-	-	-	-	306	2,880	0	0	17,435	370,379	
081	世羅町	0	-	-	-	-	-	-	-	-	-	-	-	421	3,824	0	0	19,275	429,231	
092	神石高原町	0	-	-	-	-	-	-	-	-	-	-	-	102	996	0	0	10,983	273,181	
301	歯科医師国保	0	-	-	-	-	-	-	-	-	-	-	-	76	939	0	0	2,354	55,306	
302	医師国保	0	-	-	-	-	-	-	-	-	-	-	-	30	310	0	0	2,382	67,215	
303	薬剤師国保	0	-	-	-	-	-	-	-	-	-	-	-	41	198	0	0	1,609	42,899	
304	建設国保	0	-	-	-	-	-	-	-	-	-	-	-	549	5,471	0	0	23,853	567,846	

第5表 保険者別保険給付状況

(5)-5 療養の給付等・療養費等(一般被保険者分)70歳以上一定以上所得者分(再掲)(その1)

(単位:千円)

保険者番号	保険者名	療養の給付等											
		診療費		薬剤の支給		食事療養		訪問看護		施設療養費		計	
		件数	費用額	件数	費用額	件数	費用額	件数	費用額	件数	費用額	件数	費用額
平成27年度	県計	177,048	4,548,503	93,316	1,215,628	3,242	69,381	247	15,820	0	0	270,611	5,849,333
	市町計	166,804	4,261,186	88,126	1,125,844	3,058	65,942	231	15,119	0	0	255,161	5,468,090
	市計	155,051	3,925,480	81,765	1,042,445	2,822	61,775	205	13,050	0	0	237,021	5,042,751
	町計	11,753	335,706	6,361	83,399	236	4,167	26	2,068	0	0	18,140	425,340
	組合計	10,244	287,317	5,190	89,784	184	3,439	16	702	0	0	15,450	381,242
001	広島市	85,867	2,191,086	46,197	585,749	1,549	35,582	199	12,777	0	0	132,263	2,825,194
002	呉市	10,631	258,121	5,646	78,879	187	3,412	0	0	0	0	16,277	340,412
003	竹原市	846	15,454	563	7,589	5	87	0	0	0	0	1,409	23,131
004	三原市	4,334	113,154	2,390	38,748	108	1,892	0	0	0	0	6,724	153,794
005	尾道市	6,703	175,217	3,716	55,519	140	2,780	0	0	0	0	10,419	233,517
008	福山市	19,510	515,247	8,589	102,051	403	8,446	4	126	0	0	28,103	625,869
009	府中市	1,940	47,298	1,117	12,341	39	1,037	0	0	0	0	3,057	60,676
010	三次市	2,074	35,549	1,263	15,357	18	278	0	0	0	0	3,337	51,183
011	庄原市	966	22,217	439	4,935	12	237	0	0	0	0	1,405	27,388
012	大竹市	2,174	41,555	1,364	15,760	20	308	0	0	0	0	3,538	57,623
058	東広島市	7,142	177,974	3,942	55,883	117	2,716	2	148	0	0	11,086	236,721
028	廿日市市	10,267	255,092	5,202	52,902	171	3,751	0	0	0	0	15,469	311,744
051	安芸高田市	869	19,311	435	5,039	13	390	0	0	0	0	1,304	24,740
022	江田島市	1,728	58,208	902	11,692	40	859	0	0	0	0	2,630	70,759
014	府中町	4,802	105,826	2,564	38,617	74	1,304	20	1,819	0	0	7,386	147,565
016	海田町	2,186	95,839	1,225	15,158	67	1,450	1	27	0	0	3,412	112,475
019	熊野町	2,229	50,808	1,239	14,477	39	645	0	0	0	0	3,468	65,930
021	坂町	615	19,536	260	2,580	17	244	5	222	0	0	880	22,581
044	安芸太田町	288	23,286	168	1,464	13	150	0	0	0	0	456	24,900
047	北広島町	597	15,249	295	2,623	7	51	0	0	0	0	892	17,923
073	大崎上島町	443	7,685	300	4,400	8	85	0	0	0	0	743	12,170
081	世羅町	393	8,862	217	2,919	6	67	0	0	0	0	610	11,848
092	神石高原町	200	8,614	93	1,162	5	172	0	0	0	0	293	9,948
301	歯科医師国保	1,387	42,784	761	10,716	21	346	0	0	0	0	2,148	53,845
302	医師国保	4,106	110,464	1,848	48,680	67	1,166	8	346	0	0	5,962	160,656
303	薬剤師国保	741	13,919	449	6,586	9	170	1	25	0	0	1,191	20,700
304	建設国保	4,010	120,150	2,132	23,803	87	1,758	7	331	0	0	6,149	146,041

第5表 保険者別保険給付状況

(5)-6 療養の給付等・療養費等(一般被保険者分)70歳以上一定以上所得者分(再掲)(その2)

(単位:千円)

保険者 号	保険者名	療養費等																合計		
		食事 療養 費 件 数	診療費		補装具		柔道整復師		アンマ・マッサージ		ハリ・キョウ		その他		療養費計		移送費		件数	費用額
			件数	費用額	件数	費用額	件数	費用額	件数	費用額	件数	費用額	件数	費用額	件数	費用額	件数	費用額		
平成 27 年 度	県計	0	-	-	-	-	-	-	-	-	-	-	-	-	6,740	63,279	0	0	277,351	5,912,611
	市町計	0	-	-	-	-	-	-	-	-	-	-	-	-	6,519	61,766	0	0	261,680	5,529,857
	市計	0	-	-	-	-	-	-	-	-	-	-	-	-	6,262	59,379	0	0	243,283	5,102,129
	町計	0	-	-	-	-	-	-	-	-	-	-	-	-	257	2,387	0	0	18,397	427,727
	組合計	0	-	-	-	-	-	-	-	-	-	-	-	-	221	1,512	0	0	15,671	382,755
001	広島市	0	-	-	-	-	-	-	-	-	-	-	-	-	3,856	39,391	0	0	136,119	2,864,585
002	呉市	0	-	-	-	-	-	-	-	-	-	-	-	-	319	2,254	0	0	16,596	342,665
003	竹原市	0	-	-	-	-	-	-	-	-	-	-	-	-	23	195	0	0	1,432	23,326
004	三原市	0	-	-	-	-	-	-	-	-	-	-	-	-	111	1,227	0	0	6,835	155,021
005	尾道市	0	-	-	-	-	-	-	-	-	-	-	-	-	202	1,645	0	0	10,621	235,162
008	福山市	0	-	-	-	-	-	-	-	-	-	-	-	-	842	6,690	0	0	28,945	632,559
009	府中市	0	-	-	-	-	-	-	-	-	-	-	-	-	86	772	0	0	3,143	61,448
010	三次市	0	-	-	-	-	-	-	-	-	-	-	-	-	62	386	0	0	3,399	51,570
011	庄原市	0	-	-	-	-	-	-	-	-	-	-	-	-	21	229	0	0	1,426	27,617
012	大竹市	0	-	-	-	-	-	-	-	-	-	-	-	-	58	414	0	0	3,596	58,037
058	東広島市	0	-	-	-	-	-	-	-	-	-	-	-	-	297	2,653	0	0	11,383	239,374
028	廿日市市	0	-	-	-	-	-	-	-	-	-	-	-	-	333	3,114	0	0	15,802	314,858
051	安芸高田市	0	-	-	-	-	-	-	-	-	-	-	-	-	18	90	0	0	1,322	24,830
022	江田島市	0	-	-	-	-	-	-	-	-	-	-	-	-	34	319	0	0	2,664	71,078
014	府中町	0	-	-	-	-	-	-	-	-	-	-	-	-	79	687	0	0	7,465	148,252
016	海田町	0	-	-	-	-	-	-	-	-	-	-	-	-	61	565	0	0	3,473	113,040
019	熊野町	0	-	-	-	-	-	-	-	-	-	-	-	-	90	770	0	0	3,558	66,699
021	坂町	0	-	-	-	-	-	-	-	-	-	-	-	-	3	38	0	0	883	22,619
044	安芸太田町	0	-	-	-	-	-	-	-	-	-	-	-	-	0	0	0	0	456	24,900
047	北広島町	0	-	-	-	-	-	-	-	-	-	-	-	-	12	76	0	0	904	17,999
073	大崎上島町	0	-	-	-	-	-	-	-	-	-	-	-	-	6	70	0	0	749	12,240
081	世羅町	0	-	-	-	-	-	-	-	-	-	-	-	-	6	181	0	0	616	12,029
092	神石高原町	0	-	-	-	-	-	-	-	-	-	-	-	-	0	0	0	0	293	9,948
301	歯科医師国保	0	-	-	-	-	-	-	-	-	-	-	-	-	19	148	0	0	2,167	53,992
302	医師国保	0	-	-	-	-	-	-	-	-	-	-	-	-	75	446	0	0	6,037	161,102
303	薬剤師国保	0	-	-	-	-	-	-	-	-	-	-	-	-	7	80	0	0	1,198	20,781
304	建設国保	0	-	-	-	-	-	-	-	-	-	-	-	-	120	838	0	0	6,269	146,879

第5表 保険者別保険給付状況

(5)-7 療養の給付等・療養費等(一般被保険者分)未就学児分(再掲)(その1)

(単位:千円)

保険者 番号	保険者名	療養の給付等											
		診療費		薬剤の支給		食事療養		訪問看護		施設療養費		計	
		件数	費用額	件数	費用額	件数	費用額	件数	費用額	件数	費用額	件数	費用額
平成 27 年度	県 計	214,167	3,292,526	127,410	700,891	2,486	27,395	296	23,170	0	0	341,873	4,043,982
	市 町 計	184,662	2,877,935	109,449	606,713	2,168	24,000	291	23,018	0	0	294,402	3,531,666
	市 計	174,309	2,724,362	103,609	575,441	2,067	22,529	291	23,018	0	0	278,209	3,345,350
	町 計	10,353	153,573	5,840	31,272	101	1,471	0	0	0	0	16,193	186,316
	組 合 計	29,505	414,591	17,961	94,178	318	3,395	5	152	0	0	47,471	512,317
001	広島市	84,903	1,278,561	51,437	276,204	895	10,217	202	17,950	0	0	136,542	1,582,932
002	呉市	10,108	158,645	7,038	38,945	131	1,575	13	894	0	0	17,159	200,058
003	竹原市	1,159	15,005	843	4,590	15	137	0	0	0	0	2,002	19,733
004	三原市	5,040	87,313	3,519	16,080	83	1,120	0	0	0	0	8,559	104,513
005	尾道市	7,422	119,208	4,941	24,192	66	542	12	1,269	0	0	12,375	145,212
008	福山市	36,461	610,802	19,539	124,553	542	5,051	29	1,570	0	0	56,029	741,976
009	府中市	1,636	23,141	799	4,384	16	123	0	0	0	0	2,435	27,649
010	三次市	2,560	38,124	749	4,370	23	109	12	536	0	0	3,321	43,138
011	庄原市	1,277	25,349	364	1,663	28	701	0	0	0	0	1,641	27,714
012	大竹市	1,900	18,935	1,324	5,046	13	98	0	0	0	0	3,224	24,078
058	東広島市	10,242	150,203	6,655	42,365	135	1,296	11	403	0	0	16,908	194,267
028	廿日市市	8,916	131,087	4,793	21,653	87	1,134	12	396	0	0	13,721	154,269
051	安芸高田市	1,134	12,914	761	4,063	13	111	0	0	0	0	1,895	17,088
022	江田島市	1,551	55,075	847	7,333	20	314	0	0	0	0	2,398	62,722
014	府中町	3,442	41,668	2,250	11,348	28	208	0	0	0	0	5,692	53,224
016	海田町	1,844	50,785	959	4,164	29	949	0	0	0	0	2,803	55,897
019	熊野町	1,691	16,232	616	4,671	7	39	0	0	0	0	2,307	20,942
021	坂町	906	10,311	439	2,462	7	29	0	0	0	0	1,345	12,801
044	安芸太田町	216	4,525	151	787	3	42	0	0	0	0	367	5,353
047	北広島町	867	9,867	609	3,346	8	60	0	0	0	0	1,476	13,274
073	大崎上島町	271	4,817	202	947	4	44	0	0	0	0	473	5,808
081	世羅町	649	9,761	354	1,800	9	70	0	0	0	0	1,003	11,631
092	神石高原町	467	5,607	260	1,748	6	30	0	0	0	0	727	7,385
301	歯科医師国保	3,714	47,112	2,202	11,589	39	358	0	0	0	0	5,916	59,059
302	医師国保	2,384	30,047	1,344	7,207	30	225	0	0	0	0	3,728	37,479
303	薬剤師国保	830	7,994	545	2,869	7	75	0	0	0	0	1,375	10,939
304	建設国保	22,577	329,437	13,870	72,513	242	2,738	5	152	0	0	36,452	404,840

第5表 保険者別保険給付状況

(5)-8 療養の給付等・療養費等(一般被保険者分)未就学児分(再掲)(その2)

(単位:千円)

保険者 番号	保険者名	療養費等																合計		
		食事 療養費 件数	診療費		補装具		柔道整復師		アンマ・マッサージ		ハリ・キウ		その他		療養費計		移送費		件数	費用額
			件数	費用額	件数	費用額	件数	費用額	件数	費用額	件数	費用額	件数	費用額	件数	費用額	件数	費用額		
平成 27 年度	県計	1	-	-	-	-	-	-	-	-	-	-	-	-	693	10,367	2	77	342,569	4,054,426
	市町計	1	-	-	-	-	-	-	-	-	-	-	-	-	640	9,632	2	77	295,045	3,541,375
	市計	1	-	-	-	-	-	-	-	-	-	-	-	-	616	9,439	2	77	278,828	3,354,866
	町計	0	-	-	-	-	-	-	-	-	-	-	-	-	24	193	0	0	16,217	186,509
	組合計	0	-	-	-	-	-	-	-	-	-	-	-	-	53	734	0	0	47,524	513,051
001	広島市	0	-	-	-	-	-	-	-	-	-	-	-	-	296	3,894	2	77	136,840	1,586,903
002	呉市	0	-	-	-	-	-	-	-	-	-	-	-	-	30	262	0	0	17,189	200,320
003	竹原市	0	-	-	-	-	-	-	-	-	-	-	-	-	3	49	0	0	2,005	19,782
004	三原市	0	-	-	-	-	-	-	-	-	-	-	-	-	7	81	0	0	8,566	104,594
005	尾道市	0	-	-	-	-	-	-	-	-	-	-	-	-	26	558	0	0	12,401	145,770
008	福山市	1	-	-	-	-	-	-	-	-	-	-	-	-	180	2,948	0	0	56,210	744,923
009	府中市	0	-	-	-	-	-	-	-	-	-	-	-	-	1	61	0	0	2,436	27,710
010	三次市	0	-	-	-	-	-	-	-	-	-	-	-	-	6	49	0	0	3,327	43,187
011	庄原市	0	-	-	-	-	-	-	-	-	-	-	-	-	2	141	0	0	1,643	27,855
012	大竹市	0	-	-	-	-	-	-	-	-	-	-	-	-	3	38	0	0	3,227	24,117
058	東広島市	0	-	-	-	-	-	-	-	-	-	-	-	-	30	603	0	0	16,938	194,870
028	廿日市市	0	-	-	-	-	-	-	-	-	-	-	-	-	28	439	0	0	13,749	154,709
051	安芸高田市	0	-	-	-	-	-	-	-	-	-	-	-	-	1	20	0	0	1,896	17,108
022	江田島市	0	-	-	-	-	-	-	-	-	-	-	-	-	3	296	0	0	2,401	63,019
014	府中町	0	-	-	-	-	-	-	-	-	-	-	-	-	11	60	0	0	5,703	53,284
016	海田町	0	-	-	-	-	-	-	-	-	-	-	-	-	3	46	0	0	2,806	55,944
019	熊野町	0	-	-	-	-	-	-	-	-	-	-	-	-	1	18	0	0	2,308	20,960
021	坂町	0	-	-	-	-	-	-	-	-	-	-	-	-	1	3	0	0	1,346	12,803
044	安芸太田町	0	-	-	-	-	-	-	-	-	-	-	-	-	1	4	0	0	368	5,358
047	北広島町	0	-	-	-	-	-	-	-	-	-	-	-	-	0	0	0	0	1,476	13,274
073	大崎上島町	0	-	-	-	-	-	-	-	-	-	-	-	-	1	3	0	0	474	5,811
081	世羅町	0	-	-	-	-	-	-	-	-	-	-	-	-	5	56	0	0	1,008	11,687
092	神石高原町	0	-	-	-	-	-	-	-	-	-	-	-	-	1	3	0	0	728	7,388
301	歯科医師国保	0	-	-	-	-	-	-	-	-	-	-	-	-	11	255	0	0	5,927	59,314
302	医師国保	0	-	-	-	-	-	-	-	-	-	-	-	-	7	86	0	0	3,735	37,565
303	薬剤師国保	0	-	-	-	-	-	-	-	-	-	-	-	-	0	0	0	0	1,375	10,939
304	建設国保	0	-	-	-	-	-	-	-	-	-	-	-	-	35	393	0	0	36,487	405,233

第5表 保険者別保険給付状況

(6)-1 療養の給付等・療養費等(退職被保険者等分)(その1)

(単位:千円)

保険者番号	保険者名	療養の給付等											
		診療費		薬剤の支給		食事療養		訪問看護		施設療養費		計	
		件数	費用額	件数	費用額	件数	費用額	件数	費用額	件数	費用額	件数	費用額
平成27年度	県計	335,592	9,707,067	172,628	2,226,909	7,106	198,500	1,116	88,618	0	0	509,336	12,221,093
	市町計	335,592	9,707,067	172,628	2,226,909	7,106	198,500	1,116	88,618	0	0	509,336	12,221,093
	市計	311,113	8,950,782	159,961	2,055,499	6,546	182,338	1,005	77,352	0	0	472,079	11,265,971
	町計	24,479	756,285	12,667	171,410	560	16,161	111	11,266	0	0	37,257	955,122
	組合計	0	0	0	0	0	0	0	0	0	0	0	0
001	広島市	110,031	3,063,679	57,462	717,084	2,090	55,208	536	38,032	0	0	168,029	3,874,003
002	呉市	28,377	889,322	14,810	202,331	753	24,535	82	6,375	0	0	43,269	1,122,562
003	竹原市	4,665	126,407	2,863	39,866	109	2,454	24	1,763	0	0	7,552	170,490
004	三原市	11,359	350,005	6,503	101,707	346	9,681	41	4,130	0	0	17,903	465,522
005	尾道市	23,677	667,452	13,223	184,875	469	11,614	9	1,035	0	0	36,909	864,977
008	福山市	63,733	1,912,848	29,558	381,189	1,347	36,340	133	11,645	0	0	93,424	2,342,022
009	府中市	6,670	165,718	3,835	45,989	115	2,808	11	835	0	0	10,516	215,350
010	三次市	9,272	237,612	4,917	58,824	178	4,019	36	4,257	0	0	14,225	304,713
011	庄原市	7,064	223,327	3,116	48,129	158	5,125	26	2,288	0	0	10,206	278,869
012	大竹市	5,457	155,359	3,103	34,327	139	5,100	4	329	0	0	8,564	195,116
058	東広島市	12,156	344,811	6,392	74,381	261	8,263	42	2,449	0	0	18,590	429,905
028	廿日市市	19,082	545,637	9,298	105,546	360	10,551	53	3,707	0	0	28,433	665,442
051	安芸高田市	6,466	176,528	3,413	41,508	127	2,989	8	506	0	0	9,887	221,531
022	江田島市	3,104	92,076	1,468	19,744	94	3,651	0	0	0	0	4,572	115,471
014	府中町	5,979	182,161	3,109	49,179	122	3,362	42	5,193	0	0	9,130	239,895
016	海田町	3,707	86,676	1,956	26,233	64	1,933	0	0	0	0	5,663	114,842
019	熊野町	2,673	99,395	1,281	17,649	63	1,934	11	640	0	0	3,965	119,618
021	坂町	1,197	47,405	416	4,276	54	2,391	0	0	0	0	1,613	54,072
044	安芸太田町	1,040	34,129	593	5,892	26	415	9	1,303	0	0	1,642	41,739
047	北広島町	3,914	134,587	1,997	27,042	111	3,433	16	2,690	0	0	5,927	167,752
073	大崎上島町	1,572	34,684	958	11,244	37	1,127	0	0	0	0	2,530	47,055
081	世羅町	2,870	73,693	1,499	18,092	40	545	21	716	0	0	4,390	93,045
092	神石高原町	1,527	63,555	858	11,803	43	1,021	12	724	0	0	2,397	77,103
301	歯科医師国保	0	0	0	0	0	0	0	0	0	0	0	0
302	医師国保	0	0	0	0	0	0	0	0	0	0	0	0
303	薬剤師国保	0	0	0	0	0	0	0	0	0	0	0	0
304	建設国保	0	0	0	0	0	0	0	0	0	0	0	0

第5表 保険者別保険給付状況

(6)-2 療養の給付等・療養費等(退職被保険者等分)(その2)

(単位:千円)

保険者 番号	保険者名	療養費等																合計		
		食事療養費件数	診療費		補装具		柔道整復師		アム・マッサージ		ハリ・キウ		その他		療養費計		移送費		件数	費用額
			件数	費用額	件数	費用額	件数	費用額	件数	費用額	件数	費用額	件数	費用額	件数	費用額	件数	費用額		
平成 27 年 度	県計	17	224	4,416	385	11,769	9,197	60,571	346	9,365	1,284	12,615	44	957	11,480	99,693	2	24	520,835	12,320,810
	市町計	17	224	4,416	385	11,769	9,197	60,571	346	9,365	1,284	12,615	44	957	11,480	99,693	2	24	520,835	12,320,810
	市計	15	196	3,827	356	11,071	8,751	58,077	322	8,821	1,213	12,106	42	99	10,880	94,001	2	24	482,976	11,359,997
	町計	2	28	589	29	697	446	2,494	24	544	71	509	2	857	600	5,691	0	0	37,859	960,814
	組合計	0	0	0	0	0	0	0	0	0	0	0	0	0	0	0	0	0	0	0
001	広島市	3	58	868	114	3,719	3,070	20,679	157	4,304	784	7,286	27	0	4,210	36,856	2	24	172,244	3,910,883
002	呉市	2	42	477	33	1,505	743	4,749	48	1,065	69	355	1	11	936	8,162	0	0	44,207	1,130,724
003	竹原市	0	0	0	11	242	137	844	0	0	0	0	0	148	1,086	0	0	7,700	171,576	
004	三原市	0	3	24	18	384	264	1,843	37	715	49	926	0	0	371	3,891	0	0	18,274	469,413
005	尾道市	1	3	57	24	571	516	3,367	29	1,498	39	289	0	0	611	5,782	0	0	37,521	870,759
008	福山市	8	17	175	83	2,161	2,105	15,077	17	602	101	1,526	0	0	2,323	19,542	0	0	95,755	2,361,564
009	府中市	0	6	86	17	472	162	1,238	1	34	6	24	0	0	192	1,854	0	0	10,708	217,204
010	三次市	0	12	312	5	157	237	1,396	7	68	32	279	8	57	301	2,269	0	0	14,526	306,981
011	庄原市	0	39	645	7	590	270	1,689	0	0	10	50	0	0	326	2,974	0	0	10,532	281,843
012	大竹市	0	0	0	6	203	92	614	2	29	17	177	0	0	117	1,024	0	0	8,681	196,139
058	東広島市	1	0	0	16	398	280	1,358	23	498	45	664	0	0	364	2,917	0	0	18,955	432,822
028	廿日市市	0	12	1,066	15	395	626	3,949	1	10	56	487	0	0	710	5,907	0	0	29,143	671,348
051	安芸高田市	0	2	7	4	148	228	1,145	0	0	4	36	6	31	244	1,366	0	0	10,131	222,897
022	江田島市	0	2	110	3	126	21	130	0	0	1	8	0	0	27	373	0	0	4,599	115,844
014	府中町	1	4	39	6	99	90	507	0	0	23	188	0	0	123	833	0	0	9,254	240,728
016	海田町	0	12	316	2	49	45	258	0	0	0	0	0	0	59	624	0	0	5,722	115,466
019	熊野町	0	0	0	2	57	72	414	11	464	3	9	2	857	90	1,802	0	0	4,055	121,420
021	坂町	0	0	0	0	0	6	26	0	0	3	39	0	0	9	65	0	0	1,622	54,137
044	安芸太田町	0	0	0	1	56	19	85	0	0	34	247	0	0	54	388	0	0	1,696	42,127
047	北広島町	0	0	0	8	192	108	608	13	80	0	0	0	0	129	880	0	0	6,056	168,632
073	大崎上島町	1	0	0	2	114	53	367	0	0	8	26	0	0	63	507	0	0	2,594	47,562
081	世羅町	0	0	0	7	118	44	196	0	0	0	0	0	0	51	313	0	0	4,441	93,359
092	神石高原町	0	12	234	1	12	9	32	0	0	0	0	0	0	22	278	0	0	2,419	77,382
301	歯科医師国保	0	0	0	0	0	0	0	0	0	0	0	0	0	0	0	0	0	0	0
302	医師国保	0	0	0	0	0	0	0	0	0	0	0	0	0	0	0	0	0	0	0
303	薬剤師国保	0	0	0	0	0	0	0	0	0	0	0	0	0	0	0	0	0	0	0
304	建設国保	0	0	0	0	0	0	0	0	0	0	0	0	0	0	0	0	0	0	0

第5表 保険者別保険給付状況

(6)-3 療養の給付等・療養費等(退職被保険者等分)未就学児分(再掲)(その1)

(単位:千円)

保険者 番号	保険者名	療養の給付等											
		診療費		薬剤の支給		食事療養		訪問看護		施設療養費		計	
		件数	費用額	件数	費用額	件数	費用額	件数	費用額	件数	費用額	件数	費用額
平成 27年 度	県 計	170	1,231	91	435	0	0	0	0	0	0	261	1,665
	市 町 計	170	1,231	91	435	0	0	0	0	0	0	261	1,665
	市 計	156	1,134	85	416	0	0	0	0	0	0	241	1,550
	町 計	14	97	6	19	0	0	0	0	0	0	20	115
	組 合 計	0	0	0	0	0	0	0	0	0	0	0	0
001	広島市	70	505	37	188	0	0	0	0	0	0	107	693
002	呉市	1	4	1	3	0	0	0	0	0	0	2	7
003	竹原市	0	0	0	0	0	0	0	0	0	0	0	0
004	三原市	0	0	0	0	0	0	0	0	0	0	0	0
005	尾道市	14	103	14	74	0	0	0	0	0	0	28	176
008	福山市	36	230	9	32	0	0	0	0	0	0	45	263
009	府中市	0	0	0	0	0	0	0	0	0	0	0	0
010	三次市	0	0	0	0	0	0	0	0	0	0	0	0
011	庄原市	0	0	0	0	0	0	0	0	0	0	0	0
012	大竹市	0	0	0	0	0	0	0	0	0	0	0	0
058	東広島市	9	69	7	37	0	0	0	0	0	0	16	105
028	廿日市市	15	118	11	51	0	0	0	0	0	0	26	169
051	安芸高田市	11	105	6	32	0	0	0	0	0	0	17	137
022	江田島市	0	0	0	0	0	0	0	0	0	0	0	0
014	府中町	0	0	0	0	0	0	0	0	0	0	0	0
016	海田町	14	97	6	19	0	0	0	0	0	0	20	115
019	熊野町	0	0	0	0	0	0	0	0	0	0	0	0
021	坂町	0	0	0	0	0	0	0	0	0	0	0	0
044	安芸太田町	0	0	0	0	0	0	0	0	0	0	0	0
047	北広島町	0	0	0	0	0	0	0	0	0	0	0	0
073	大崎上島町	0	0	0	0	0	0	0	0	0	0	0	0
081	世羅町	0	0	0	0	0	0	0	0	0	0	0	0
092	神石高原町	0	0	0	0	0	0	0	0	0	0	0	0
301	歯科医師国保	0	0	0	0	0	0	0	0	0	0	0	0
302	医師国保	0	0	0	0	0	0	0	0	0	0	0	0
303	薬剤師国保	0	0	0	0	0	0	0	0	0	0	0	0
304	建設国保	0	0	0	0	0	0	0	0	0	0	0	0

第5表 保険者別保険給付状況

(6)-4 療養の給付等・療養費等(退職被保険者等)未就学児分(再掲)(その2)

(単位:千円)

保険者 番号	保険者名	療養費等																合計		
		食事 療養費 件数	診療費		補装具		柔道整復師		アンマ・マッサージ		ハリ・キョウ		その他		療養費計		移送費		件数	費用額
			件数	費用額	件数	費用額	件数	費用額	件数	費用額	件数	費用額	件数	費用額	件数	費用額	件数	費用額		
平成 27 年度	県 計	0	-	-	-	-	-	-	-	-	-	-	-	-	0	0	0	0	261	1,665
	市 町 計	0	-	-	-	-	-	-	-	-	-	-	-	-	0	0	0	0	261	1,665
	市 計	0	-	-	-	-	-	-	-	-	-	-	-	-	0	0	0	0	241	1,550
	町 計	0	-	-	-	-	-	-	-	-	-	-	-	-	0	0	0	0	20	115
	組 合 計	0	-	-	-	-	-	-	-	-	-	-	-	-	0	0	0	0	0	0
001	広島市	0	-	-	-	-	-	-	-	-	-	-	-	-	0	0	0	0	107	693
002	呉市	0	-	-	-	-	-	-	-	-	-	-	-	-	0	0	0	0	2	7
003	竹原市	0	-	-	-	-	-	-	-	-	-	-	-	-	0	0	0	0	0	0
004	三原市	0	-	-	-	-	-	-	-	-	-	-	-	-	0	0	0	0	0	0
005	尾道市	0	-	-	-	-	-	-	-	-	-	-	-	-	0	0	0	0	28	176
008	福山市	0	-	-	-	-	-	-	-	-	-	-	-	-	0	0	0	0	45	263
009	府中市	0	-	-	-	-	-	-	-	-	-	-	-	-	0	0	0	0	0	0
010	三次市	0	-	-	-	-	-	-	-	-	-	-	-	-	0	0	0	0	0	0
011	庄原市	0	-	-	-	-	-	-	-	-	-	-	-	-	0	0	0	0	0	0
012	大竹市	0	-	-	-	-	-	-	-	-	-	-	-	-	0	0	0	0	0	0
058	東広島市	0	-	-	-	-	-	-	-	-	-	-	-	-	0	0	0	0	16	105
028	廿日市市	0	-	-	-	-	-	-	-	-	-	-	-	-	0	0	0	0	26	169
051	安芸高田市	0	-	-	-	-	-	-	-	-	-	-	-	-	0	0	0	0	17	137
022	江田島市	0	-	-	-	-	-	-	-	-	-	-	-	-	0	0	0	0	0	0
014	府中町	0	-	-	-	-	-	-	-	-	-	-	-	-	0	0	0	0	0	0
016	海田町	0	-	-	-	-	-	-	-	-	-	-	-	-	0	0	0	0	20	115
019	熊野町	0	-	-	-	-	-	-	-	-	-	-	-	-	0	0	0	0	0	0
021	坂町	0	-	-	-	-	-	-	-	-	-	-	-	-	0	0	0	0	0	0
044	安芸太田町	0	-	-	-	-	-	-	-	-	-	-	-	-	0	0	0	0	0	0
047	北広島町	0	-	-	-	-	-	-	-	-	-	-	-	-	0	0	0	0	0	0
073	大崎上島町	0	-	-	-	-	-	-	-	-	-	-	-	-	0	0	0	0	0	0
081	世羅町	0	-	-	-	-	-	-	-	-	-	-	-	-	0	0	0	0	0	0
092	神石高原町	0	-	-	-	-	-	-	-	-	-	-	-	-	0	0	0	0	0	0
301	歯科医師国保	0	-	-	-	-	-	-	-	-	-	-	-	-	0	0	0	0	0	0
302	医師国保	0	-	-	-	-	-	-	-	-	-	-	-	-	0	0	0	0	0	0
303	薬剤師国保	0	-	-	-	-	-	-	-	-	-	-	-	-	0	0	0	0	0	0
304	建設国保	0	-	-	-	-	-	-	-	-	-	-	-	-	0	0	0	0	0	0

第5表 保険者別保険給付状況

(7)療養諸費費用額負担区分(全被保険者分)

(単位:千円)

保険者 番号	保険者名	療養諸費合計		費用負担区分			
		件数	費用額	保険者負担分	一部負担金	他法優先	国保優先
平成 27 年度	県 計	12,453,800	274,681,789	201,205,707	59,408,653	0	14,067,429
	市 町 計	11,885,112	265,191,914	194,446,423	56,955,666	0	13,789,825
	市 計	11,100,318	247,480,565	181,469,228	53,053,878	0	12,957,459
	町 計	784,794	17,711,349	12,977,195	3,901,788	0	832,366
	組 合 計	568,688	9,489,875	6,759,284	2,452,987	0	277,604
001	広 島 市	5,028,566	108,920,354	79,933,196	22,020,640	0	6,966,518
002	呉 市	1,004,169	23,623,645	17,394,913	5,157,827	0	1,070,905
003	竹 原 市	139,363	3,208,391	2,353,767	703,804	0	150,820
004	三 原 市	412,421	9,634,893	7,048,552	2,173,499	0	412,843
005	尾 道 市	665,150	15,132,398	11,078,692	3,462,425	0	591,281
008	福 山 市	1,726,077	39,668,049	29,038,474	8,976,679	0	1,652,896
009	府 中 市	161,228	3,644,770	2,674,013	817,880	0	152,877
010	三 次 市	216,416	5,210,723	3,807,192	1,181,190	0	222,342
011	庄 原 市	135,376	3,648,616	2,666,088	846,747	0	135,781
012	大 竹 市	147,699	3,258,402	2,383,117	732,699	0	142,586
058	東 広 島 市	666,685	14,234,151	10,428,137	3,146,601	0	659,413
028	廿 日 市 市	533,346	10,828,731	7,922,363	2,385,710	0	520,657
051	安 芸 高 田 市	128,416	2,932,509	2,146,601	655,245	0	130,663
022	江 田 島 市	135,406	3,534,933	2,594,123	792,932	0	147,878
014	府 中 町	221,598	4,685,305	3,427,181	1,014,585	0	243,539
016	海 田 町	119,145	2,584,896	1,896,736	556,686	0	131,474
019	熊 野 町	134,633	2,903,601	2,140,274	629,911	0	133,416
021	坂 町	54,735	1,460,658	1,074,037	313,990	0	72,631
044	安 芸 太 田 町	31,902	858,093	629,191	187,124	0	41,778
047	北 広 島 町	78,589	1,773,754	1,290,949	405,601	0	77,203
073	大 崎 上 島 町	46,082	1,118,825	819,965	253,886	0	44,973
081	世 羅 町	60,393	1,411,262	1,031,375	323,192	0	56,695
092	神 石 高 原 町	37,717	914,956	667,487	216,813	0	30,656
301	歯科医師国保	99,772	1,384,779	979,884	371,021	0	33,874
302	医 師 国 保	111,586	1,961,968	1,382,186	535,812	0	43,970
303	薬 剤 師 国 保	28,050	407,834	290,654	105,403	0	11,777
304	建 設 国 保	329,280	5,735,295	4,106,561	1,440,751	0	187,983

第5表 保険者別保険給付状況

(8)-1 療養諸費費用額負担区分(一般被保険者分)

(単位:千円)

保険者番号	保険者名	療養諸費合計		費用負担区分			
		件数	費用額	保険者負担分	一部負担金	他法優先	国保優先
平成27年度	県計	11,932,965	262,360,979	192,584,214	56,148,496	0	13,628,269
	市町計	11,364,277	252,871,104	185,824,930	53,695,509	0	13,350,665
	市計	10,617,342	236,120,568	173,519,983	50,043,745	0	12,556,840
	町計	746,935	16,750,536	12,304,947	3,651,764	0	793,825
	組合計	568,688	9,489,875	6,759,284	2,452,987	0	277,604
001	広島市	4,856,322	105,009,472	77,195,412	21,013,142	0	6,800,917
002	呉市	959,962	22,492,921	16,604,006	4,856,715	0	1,032,199
003	竹原市	131,663	3,036,815	2,233,841	659,034	0	143,940
004	三原市	394,147	9,165,480	6,720,143	2,049,000	0	396,337
005	尾道市	627,629	14,261,639	10,469,532	3,225,614	0	566,493
008	福山市	1,630,322	37,306,485	27,386,401	8,341,988	0	1,578,096
009	府中市	150,520	3,427,567	2,522,122	760,155	0	145,290
010	三次市	201,890	4,903,742	3,592,526	1,099,355	0	211,860
011	庄原市	124,844	3,366,773	2,468,894	770,076	0	127,804
012	大竹市	139,018	3,062,262	2,245,858	675,931	0	140,473
058	東広島市	647,730	13,801,329	10,125,406	3,030,942	0	644,981
028	廿日市市	504,203	10,157,383	7,452,097	2,205,818	0	499,467
051	安芸高田市	118,285	2,709,612	1,990,712	594,489	0	124,411
022	江田島市	130,807	3,419,089	2,513,032	761,486	0	144,571
014	府中町	212,344	4,444,577	3,258,862	952,467	0	233,249
016	海田町	113,423	2,469,430	1,815,993	527,908	0	125,529
019	熊野町	130,578	2,782,181	2,055,391	599,593	0	127,197
021	坂町	53,113	1,406,521	1,036,111	299,219	0	71,191
044	安芸太田町	30,206	815,966	599,719	176,307	0	39,939
047	北広島町	72,533	1,605,122	1,172,990	361,956	0	70,176
073	大崎上島町	43,488	1,071,262	786,719	241,211	0	43,333
081	世羅町	55,952	1,317,903	965,840	298,155	0	53,908
092	神石高原町	35,298	837,574	613,322	194,949	0	29,304
301	歯科医師国保	99,772	1,384,779	979,884	371,021	0	33,874
302	医師国保	111,586	1,961,968	1,382,186	535,812	0	43,970
303	薬剤師国保	28,050	407,834	290,654	105,403	0	11,777
304	建設国保	329,280	5,735,295	4,106,561	1,440,751	0	187,983

第5表 保険者別保険給付状況

(8)-2 療養諸費費用額負担区分(一般被保険者分)70歳以上一般分(再掲)

(単位:千円)

保険者番号	保険者名	療養諸費合計		費用負担区分			
		件数	費用額	保険者負担分	一部負担金	他法優先	国保優先
平成27年度	県計	3,884,373	87,535,757	69,841,113	12,403,364	0	5,291,280
	市町計	3,854,175	86,802,491	69,256,025	12,293,215	0	5,253,251
	市計	3,589,331	81,034,087	64,653,885	11,477,031	0	4,903,172
	町計	264,844	5,768,404	4,602,141	816,184	0	350,079
	組合計	30,198	733,266	585,087	110,150	0	38,029
001	広島市	1,610,617	36,235,189	28,906,623	4,564,333	0	2,764,233
002	呉市	377,266	8,589,693	6,853,758	1,327,036	0	408,899
003	竹原市	49,395	1,092,523	871,231	168,378	0	52,913
004	三原市	133,897	3,009,757	2,401,191	473,075	0	135,491
005	尾道市	217,892	4,809,900	3,839,494	757,016	0	213,390
008	福山市	528,214	12,250,218	9,777,741	1,919,329	0	553,149
009	府中市	53,675	1,236,165	985,984	196,303	0	53,878
010	三次市	66,508	1,609,745	1,284,061	252,639	0	73,045
011	庄原市	42,017	1,110,206	886,086	175,786	0	48,333
012	大竹市	48,739	1,025,335	817,756	157,455	0	50,124
058	東広島市	210,019	4,596,515	3,666,679	697,272	0	232,564
028	廿日市市	162,262	3,365,486	2,685,243	469,762	0	210,482
051	安芸高田市	42,831	947,565	755,831	142,621	0	49,113
022	江田島市	45,999	1,155,791	922,208	176,025	0	57,558
014	府中町	71,086	1,473,043	1,174,792	192,972	0	105,279
016	海田町	39,233	849,837	678,155	119,278	0	52,404
019	熊野町	53,140	1,080,005	862,268	151,080	0	66,657
021	坂町	18,115	511,386	408,411	73,942	0	29,033
044	安芸太田町	10,804	286,467	228,178	42,488	0	15,801
047	北広島町	24,773	494,876	394,540	71,090	0	29,245
073	大崎上島町	17,435	370,379	295,543	55,395	0	19,441
081	世羅町	19,275	429,231	342,534	66,108	0	20,589
092	神石高原町	10,983	273,181	217,720	43,831	0	11,630
301	歯科医師国保	2,354	55,306	44,083	8,060	0	3,163
302	医師国保	2,382	67,215	53,579	10,126	0	3,510
303	薬剤師国保	1,609	42,899	34,278	6,178	0	2,443
304	建設国保	23,853	567,846	453,148	85,785	0	28,914

第5表 保険者別保険給付状況

(8)-3 療養諸費費用額負担区分(一般被保険者分)70歳以上一定以上所得者分(再掲)

(単位:千円)

保険者番号	保険者名	療養諸費合計		費用負担区分			
		件数	費用額	保険者負担分	一部負担金	他法優先	国保優先
平成27年度	県計	277,351	5,912,611	4,132,686	1,487,955	0	291,969
	市町計	261,680	5,529,857	3,865,051	1,386,171	0	278,634
	市計	243,283	5,102,129	3,565,947	1,273,950	0	262,233
	町計	18,397	427,727	299,104	112,221	0	16,402
	組合計	15,671	382,755	267,635	101,784	0	13,335
001	広島市	136,119	2,864,585	2,002,495	632,260	0	229,830
002	呉市	16,596	342,665	239,598	98,503	0	4,565
003	竹原市	1,432	23,326	16,321	6,942	0	63
004	三原市	6,835	155,021	107,714	45,803	0	1,504
005	尾道市	10,621	235,162	164,397	69,867	0	898
008	福山市	28,945	632,559	442,066	186,719	0	3,774
009	府中市	3,143	61,448	42,938	17,722	0	788
010	三次市	3,399	51,570	36,023	14,898	0	649
011	庄原市	1,426	27,617	19,311	8,135	0	171
012	大竹市	3,596	58,037	40,588	16,537	0	911
058	東広島市	11,383	239,374	167,351	68,416	0	3,607
028	廿日市市	15,802	314,858	220,100	80,872	0	13,886
051	安芸高田市	1,322	24,830	17,356	6,943	0	530
022	江田島市	2,664	71,078	49,687	20,334	0	1,057
014	府中町	7,465	148,252	103,680	35,197	0	9,375
016	海田町	3,473	113,040	79,004	30,874	0	3,162
019	熊野町	3,558	66,699	46,656	18,330	0	1,713
021	坂町	883	22,619	15,819	5,640	0	1,160
044	安芸太田町	456	24,900	17,420	6,830	0	650
047	北広島町	904	17,999	12,594	5,079	0	326
073	大崎上島町	749	12,240	8,563	3,678	0	0
081	世羅町	616	12,029	8,415	3,599	0	15
092	神石高原町	293	9,948	6,953	2,995	0	0
301	歯科医師国保	2,167	53,992	37,769	14,286	0	1,938
302	医師国保	6,037	161,102	112,642	42,169	0	6,291
303	薬剤師国保	1,198	20,781	14,534	5,492	0	754
304	建設国保	6,269	146,879	102,691	39,837	0	4,352

第5表 保険者別保険給付状況

(8)-4 療養諸費費用額負担区分(一般被保険者分)未就学児分(再掲)

(単位:千円)

保険者番号	保険者名	療養諸費合計		費用負担区分			
		件数	費用額	保険者負担分	一部負担金	他法優先	国保優先
平成27年度	県計	342,569	4,054,426	3,238,404	265,524	0	550,498
	市町計	295,045	3,541,375	2,828,632	226,031	0	486,711
	市計	278,828	3,354,866	2,679,707	215,242	0	459,917
	町計	16,217	186,509	148,925	10,789	0	26,795
	組合計	47,524	513,051	409,772	39,492	0	63,787
001	広島市	136,840	1,586,903	1,267,624	87,790	0	231,489
002	呉市	17,189	200,320	159,945	14,381	0	25,993
003	竹原市	2,005	19,782	15,798	1,082	0	2,902
004	三原市	8,566	104,594	83,457	7,743	0	13,394
005	尾道市	12,401	145,770	116,635	11,087	0	18,047
008	福山市	56,210	744,923	594,968	57,955	0	92,000
009	府中市	2,436	27,710	22,144	1,592	0	3,975
010	三次市	3,327	43,187	34,527	2,345	0	6,315
011	庄原市	1,643	27,855	22,145	1,747	0	3,963
012	大竹市	3,227	24,117	19,275	2,286	0	2,556
058	東広島市	16,938	194,870	155,627	12,736	0	26,507
028	廿日市市	13,749	154,709	123,546	6,715	0	24,448
051	安芸高田市	1,896	17,108	13,665	925	0	2,519
022	江田島市	2,401	63,019	50,353	6,858	0	5,808
014	府中町	5,703	53,284	42,583	1,595	0	9,106
016	海田町	2,806	55,944	44,579	5,930	0	5,434
019	熊野町	2,308	20,960	16,760	119	0	4,080
021	坂町	1,346	12,803	10,237	392	0	2,174
044	安芸太田町	368	5,358	4,278	568	0	512
047	北広島町	1,476	13,274	10,607	713	0	1,954
073	大崎上島町	474	5,811	4,640	436	0	735
081	世羅町	1,008	11,687	9,336	668	0	1,683
092	神石高原町	728	7,388	5,905	367	0	1,117
301	歯科医師国保	5,927	59,314	47,380	6,933	0	5,001
302	医師国保	3,735	37,565	30,007	4,666	0	2,892
303	薬剤師国保	1,375	10,939	8,736	574	0	1,629
304	建設国保	36,487	405,233	323,649	27,320	0	54,264

第5表 保険者別保険給付状況

(9)-1 療養諸費費用額負担区分(退職被保険者等分)

(単位:千円)

保険者番号	保険者名	療養諸費合計		費用負担区分			
		件数	費用額	保険者負担分	一部負担金	他法優先	国保優先
平成27年度	県計	520,835	12,320,810	8,621,493	3,260,157	0	439,160
	市町計	520,835	12,320,810	8,621,493	3,260,157	0	439,160
	市計	482,976	11,359,997	7,949,244	3,010,134	0	400,619
	町計	37,859	960,814	672,248	250,024	0	38,542
	組合計	0	0	0	0	0	0
001	広島市	172,244	3,910,883	2,737,783	1,007,498	0	165,601
002	呉市	44,207	1,130,724	790,906	301,113	0	38,705
003	竹原市	7,700	171,576	119,926	44,770	0	6,880
004	三原市	18,274	469,413	328,409	124,499	0	16,505
005	尾道市	37,521	870,759	609,159	236,812	0	24,788
008	福山市	95,755	2,361,564	1,652,072	634,691	0	74,801
009	府中市	10,708	217,204	151,892	57,725	0	7,587
010	三次市	14,526	306,981	214,665	81,834	0	10,481
011	庄原市	10,532	281,843	197,195	76,671	0	7,977
012	大竹市	8,681	196,139	137,259	56,768	0	2,113
058	東広島市	18,955	432,822	302,732	115,659	0	14,431
028	廿日市市	29,143	671,348	470,266	179,892	0	21,190
051	安芸高田市	10,131	222,897	155,889	60,756	0	6,252
022	江田島市	4,599	115,844	81,091	31,445	0	3,307
014	府中町	9,254	240,728	168,319	62,118	0	10,291
016	海田町	5,722	115,466	80,743	28,777	0	5,945
019	熊野町	4,055	121,420	84,883	30,318	0	6,220
021	坂町	1,622	54,137	37,926	14,772	0	1,440
044	安芸太田町	1,696	42,127	29,472	10,817	0	1,839
047	北広島町	6,056	168,632	117,960	43,645	0	7,028
073	大崎上島町	2,594	47,562	33,246	12,675	0	1,641
081	世羅町	4,441	93,359	65,535	25,038	0	2,786
092	神石高原町	2,419	77,382	54,165	21,864	0	1,353
301	歯科医師国保	0	0	0	0	0	0
302	医師国保	0	0	0	0	0	0
303	薬剤師国保	0	0	0	0	0	0
304	建設国保	0	0	0	0	0	0

第5表 保険者別保険給付状況

(9)-2 療養諸費費用額負担区分(退職被保険者等分)未就学児分(再掲)

(単位:千円)

保険者 番号	保険者名	療養諸費合計		費用負担区分			
		件数	費用額	保険者負担分	一部負担金	他法優先	国保優先
平成 27 年度	県 計	261	1,665	1,332	84	0	249
	市 町 計	261	1,665	1,332	84	0	249
	市 計	241	1,550	1,240	75	0	235
	町 計	20	115	92	9	0	14
	組 合 計	0	0	0	0	0	0
001	広 島 市	107	693	554	15	0	124
002	呉 市	2	7	5	1	0	1
003	竹 原 市	0	0	0	0	0	0
004	三 原 市	0	0	0	0	0	0
005	尾 道 市	28	176	141	12	0	23
008	福 山 市	45	263	210	28	0	25
009	府 中 市	0	0	0	0	0	0
010	三 次 市	0	0	0	0	0	0
011	庄 原 市	0	0	0	0	0	0
012	大 竹 市	0	0	0	0	0	0
058	東 広 島 市	16	105	84	6	0	15
028	廿 日 市 市	26	169	135	3	0	31
051	安 芸 高 田 市	17	137	110	12	0	16
022	江 田 島 市	0	0	0	0	0	0
014	府 中 町	0	0	0	0	0	0
016	海 田 町	20	115	92	9	0	14
019	熊 野 町	0	0	0	0	0	0
021	坂 町	0	0	0	0	0	0
044	安 芸 太 田 町	0	0	0	0	0	0
047	北 広 島 町	0	0	0	0	0	0
073	大 崎 上 島 町	0	0	0	0	0	0
081	世 羅 町	0	0	0	0	0	0
092	神 石 高 原 町	0	0	0	0	0	0
301	歯科医師国保	0	0	0	0	0	0
302	医 師 国 保	0	0	0	0	0	0
303	薬 剤 師 国 保	0	0	0	0	0	0
304	建 設 国 保	0	0	0	0	0	0

第5表 保険者別保険給付状況

(10) 食事療養費用額負担区分(全被保険者分)

(単位:千円)

保険者番号	保険者名	食事療養							
		食事療養		差額	合計		費用負担区分		
		件数	費用額	件数	件数	費用額	入院時食事療養費	標準負担額	国保優先
平成27年度	県計	176,413	5,434,623	242	176,655	5,434,623	3,692,599	1,590,581	151,442
	市町計	171,660	5,347,468	240	171,900	5,347,468	3,638,652	1,560,008	148,809
	市計	159,638	4,974,598	223	159,861	4,974,598	3,385,457	1,449,523	139,619
	町計	12,022	372,870	17	12,039	372,870	253,195	110,485	9,190
	組合計	4,753	87,155	2	4,755	87,155	53,947	30,574	2,634
001	広島市	64,965	1,967,385	64	65,029	1,967,385	1,319,043	551,361	96,982
002	呉市	16,389	539,824	43	16,432	539,824	372,930	158,528	8,366
003	竹原市	2,392	79,629	3	2,395	79,629	54,562	23,817	1,250
004	三原市	7,662	229,900	0	7,662	229,900	157,591	70,727	1,581
005	尾道市	10,145	324,498	19	10,164	324,498	225,420	96,714	2,364
008	福山市	25,813	772,229	60	25,873	772,229	530,909	232,953	8,367
009	府中市	2,577	81,570	3	2,580	81,570	55,379	25,129	1,062
010	三次市	4,031	148,775	2	4,033	148,775	102,099	44,741	1,936
011	庄原市	2,728	92,122	0	2,728	92,122	64,644	26,742	736
012	大竹市	2,422	86,091	0	2,422	86,091	59,823	24,714	1,553
058	東広島市	9,235	290,978	15	9,250	290,978	195,923	89,060	5,996
028	廿日市市	6,405	194,064	14	6,419	194,064	130,834	55,490	7,740
051	安芸高田市	2,242	79,153	0	2,242	79,153	54,581	23,748	823
022	江田島市	2,632	88,381	0	2,632	88,381	61,719	25,799	863
014	府中町	2,856	89,541	10	2,866	89,541	59,706	26,642	3,193
016	海田町	1,543	44,778	5	1,548	44,778	29,376	13,575	1,827
019	熊野町	1,847	54,111	0	1,847	54,111	36,997	15,673	1,441
021	坂町	1,042	33,906	0	1,042	33,906	23,308	9,975	624
044	安芸太田町	771	27,736	0	771	27,736	19,465	7,788	483
047	北広島町	1,369	44,378	0	1,369	44,378	30,507	12,810	1,060
073	大崎上島町	823	26,225	2	825	26,225	18,040	7,818	367
081	世羅町	1,117	31,847	0	1,117	31,847	22,043	9,696	107
092	神石高原町	654	20,349	0	654	20,349	13,753	6,509	87
301	歯科医師国保	596	9,177	0	596	9,177	5,636	3,337	204
302	医師国保	908	17,935	0	908	17,935	11,006	6,559	370
303	薬剤師国保	163	2,196	1	164	2,196	1,355	807	35
304	建設国保	3,086	57,847	1	3,087	57,847	35,951	19,871	2,025

第5表 保険者別保険給付状況

(11)-1 食事療養費用額負担区分(一般被保険者分)

(単位:千円)

保険者番号	保険者名	食事療養							
		食事療養		差額	合計		費用負担区分		
		件数	費用額	件数	件数	費用額	入院時食事療養費	標準負担額	国保優先
平成27年度	県計	169,307	5,236,123	225	169,532	5,236,123	3,560,113	1,526,715	149,296
	市町計	164,554	5,148,969	223	164,777	5,148,969	3,506,165	1,496,141	146,662
	市計	153,092	4,792,260	208	153,300	4,792,260	3,263,767	1,390,854	137,639
	町計	11,462	356,708	15	11,477	356,708	242,398	105,288	9,023
	組合計	4,753	87,155	2	4,755	87,155	53,947	30,574	2,634
001	広島市	62,875	1,912,178	61	62,936	1,912,178	1,282,642	533,078	96,458
002	呉市	15,636	515,289	41	15,677	515,289	356,360	151,013	7,916
003	竹原市	2,283	77,176	3	2,286	77,176	53,022	22,944	1,210
004	三原市	7,316	220,219	0	7,316	220,219	150,995	67,741	1,483
005	尾道市	9,676	312,884	18	9,694	312,884	217,680	92,951	2,253
008	福山市	24,466	735,889	52	24,518	735,889	506,517	221,217	8,155
009	府中市	2,462	78,762	3	2,465	78,762	53,564	24,276	922
010	三次市	3,853	144,756	2	3,855	144,756	99,506	43,376	1,873
011	庄原市	2,570	86,997	0	2,570	86,997	61,152	25,113	732
012	大竹市	2,283	80,991	0	2,283	80,991	56,292	23,173	1,526
058	東広島市	8,974	282,715	14	8,988	282,715	190,386	86,446	5,882
028	廿日市市	6,045	183,513	14	6,059	183,513	123,843	52,088	7,581
051	安芸高田市	2,115	76,163	0	2,115	76,163	52,645	22,726	793
022	江田島市	2,538	84,730	0	2,538	84,730	59,163	24,711	856
014	府中町	2,734	86,179	9	2,743	86,179	57,543	25,524	3,112
016	海田町	1,479	42,845	5	1,484	42,845	28,117	12,901	1,827
019	熊野町	1,784	52,177	0	1,784	52,177	35,742	14,993	1,441
021	坂町	988	31,515	0	988	31,515	21,604	9,287	624
044	安芸太田町	745	27,321	0	745	27,321	19,192	7,649	480
047	北広島町	1,258	40,945	0	1,258	40,945	28,187	11,698	1,060
073	大崎上島町	786	25,098	1	787	25,098	17,298	7,515	284
081	世羅町	1,077	31,302	0	1,077	31,302	21,674	9,521	107
092	神石高原町	611	19,328	0	611	19,328	13,041	6,200	87
301	歯科医師国保	596	9,177	0	596	9,177	5,636	3,337	204
302	医師国保	908	17,935	0	908	17,935	11,006	6,559	370
303	薬剤師国保	163	2,196	1	164	2,196	1,355	807	35
304	建設国保	3,086	57,847	1	3,087	57,847	35,951	19,871	2,025

第5表 保険者別保険給付状況

(11)-2 食事療養費用額負担区分(一般被保険者分)70歳以上一般分(再掲)

(単位:千円)

保険者番号	保険者名	食事療養							
		食事療養		差額	合計		費用負担区分		
		件数	費用額	件数	件数	費用額	入院時食事療養費	標準負担額	国保優先
平成27年度	県計	53,123	1,426,905	46	53,169	1,426,905	951,410	383,874	91,621
	市町計	52,687	1,418,333	46	52,733	1,418,333	946,077	381,288	90,967
	市計	49,139	1,330,003	43	49,182	1,330,003	888,200	356,496	85,307
	町計	3,548	88,329	3	3,551	88,329	57,877	24,792	5,660
	組合計	436	8,572	0	436	8,572	5,332	2,586	654
001	広島市	20,767	569,877	14	20,781	569,877	371,977	130,287	67,613
002	呉市	5,559	157,345	9	5,568	157,345	107,712	46,468	3,165
003	竹原市	736	21,448	1	737	21,448	14,372	6,682	394
004	三原市	2,222	54,875	0	2,222	54,875	37,339	16,952	585
005	尾道市	3,032	81,301	1	3,033	81,301	56,607	24,147	546
008	福山市	7,380	187,042	17	7,397	187,042	127,241	57,816	1,985
009	府中市	832	19,774	0	832	19,774	12,871	6,854	49
010	三次市	1,137	35,463	0	1,137	35,463	24,635	10,078	750
011	庄原市	724	18,585	0	724	18,585	12,769	5,764	52
012	大竹市	758	22,314	0	758	22,314	15,332	6,188	794
058	東広島市	2,687	70,723	0	2,687	70,723	46,025	21,370	3,329
028	廿日市市	1,885	52,946	1	1,886	52,946	35,318	12,861	4,768
051	安芸高田市	635	17,987	0	635	17,987	12,170	5,170	648
022	江田島市	785	20,322	0	785	20,322	13,833	5,860	629
014	府中町	820	21,845	1	821	21,845	13,834	5,812	2,199
016	海田町	486	12,158	1	487	12,158	8,013	3,223	923
019	熊野町	617	14,776	0	617	14,776	10,081	3,831	864
021	坂町	312	7,229	0	312	7,229	4,879	1,951	399
044	安芸太田町	247	6,980	0	247	6,980	4,592	1,946	442
047	北広島町	352	9,414	0	352	9,414	6,171	2,528	715
073	大崎上島町	233	5,079	1	234	5,079	3,304	1,700	74
081	世羅町	304	5,396	0	304	5,396	3,466	1,893	36
092	神石高原町	177	5,452	0	177	5,452	3,536	1,907	8
301	歯科医師国保	37	996	0	37	996	635	324	37
302	医師国保	34	980	0	34	980	591	235	155
303	薬剤師国保	19	236	0	19	236	148	71	18
304	建設国保	346	6,360	0	346	6,360	3,959	1,957	445

第5表 保険者別保険給付状況

(11)-3 食事療養費用額負担区分(一般被保険者分)70歳以上一定以上所得者分(再掲)(単位:千円)

保険者番号	保険者名	食事療養							
		食事療養		差額	合計		費用負担区分		
		件数	費用額	件数	件数	費用額	入院時食事療養費	標準負担額	国保優先
平成27年度	県計	3,242	69,381	0	3,242	69,381	42,658	19,553	7,171
	市町計	3,058	65,942	0	3,058	65,942	40,543	18,432	6,967
	市計	2,822	61,775	0	2,822	61,775	37,931	17,121	6,723
	町計	236	4,167	0	236	4,167	2,612	1,311	244
	組合計	184	3,439	0	184	3,439	2,114	1,121	204
001	広島市	1,549	35,582	0	1,549	35,582	21,758	7,921	5,903
002	呉市	187	3,412	0	187	3,412	2,121	1,208	83
003	竹原市	5	87	0	5	87	54	33	0
004	三原市	108	1,892	0	108	1,892	1,174	709	9
005	尾道市	140	2,780	0	140	2,780	1,730	997	54
008	福山市	403	8,446	0	403	8,446	5,188	3,188	70
009	府中市	39	1,037	0	39	1,037	651	377	9
010	三次市	18	278	0	18	278	118	159	0
011	庄原市	12	237	0	12	237	145	86	5
012	大竹市	20	308	0	20	308	193	114	0
058	東広島市	117	2,716	0	117	2,716	1,691	920	105
028	廿日市市	171	3,751	0	171	3,751	2,326	962	463
051	安芸高田市	13	390	0	13	390	248	141	0
022	江田島市	40	859	0	40	859	534	304	22
014	府中町	74	1,304	0	74	1,304	816	366	121
016	海田町	67	1,450	0	67	1,450	891	511	47
019	熊野町	39	645	0	39	645	418	203	25
021	坂町	17	244	0	17	244	156	50	37
044	安芸太田町	13	150	0	13	150	95	47	8
047	北広島町	7	51	0	7	51	31	15	5
073	大崎上島町	8	85	0	8	85	54	31	0
081	世羅町	6	67	0	6	67	42	25	0
092	神石高原町	5	172	0	5	172	110	62	0
301	歯科医師国保	21	346	0	21	346	216	88	42
302	医師国保	67	1,166	0	67	1,166	686	376	103
303	薬剤師国保	9	170	0	9	170	107	63	0
304	建設国保	87	1,758	0	87	1,758	1,106	594	59

第5表 保険者別保険給付状況

(11)-4 食事療養費用額負担区分(一般被保険者分)未就学児分(再掲)

(単位:千円)

保険者番号	保険者名	食事療養							
		食事療養		差額	合計		費用負担区分		
		件数	費用額	件数	件数	費用額	入院時食事療養費	標準負担額	国保優先
平成27年度	県計	2,486	27,395	1	2,487	27,395	16,580	6,413	4,402
	市町計	2,168	24,000	1	2,169	24,000	14,533	5,592	3,875
	市計	2,067	22,529	1	2,068	22,529	13,639	5,362	3,528
	町計	101	1,471	0	101	1,471	894	230	347
	組合計	318	3,395	0	318	3,395	2,047	821	527
001	広島市	895	10,217	0	895	10,217	6,205	2,069	1,944
002	呉市	131	1,575	0	131	1,575	950	488	137
003	竹原市	15	137	0	15	137	82	45	10
004	三原市	83	1,120	0	83	1,120	675	402	43
005	尾道市	66	542	0	66	542	327	183	33
008	福山市	542	5,051	1	543	5,051	3,070	1,320	661
009	府中市	16	123	0	16	123	74	45	4
010	三次市	23	109	0	23	109	64	44	0
011	庄原市	28	701	0	28	701	422	31	249
012	大竹市	13	98	0	13	98	59	34	4
058	東広島市	135	1,296	0	135	1,296	767	354	175
028	廿日市市	87	1,134	0	87	1,134	686	270	178
051	安芸高田市	13	111	0	13	111	67	22	23
022	江田島市	20	314	0	20	314	189	56	69
014	府中町	28	208	0	28	208	122	46	40
016	海田町	29	949	0	29	949	583	63	303
019	熊野町	7	39	0	7	39	23	16	0
021	坂町	7	29	0	7	29	17	11	0
044	安芸太田町	3	42	0	3	42	25	17	0
047	北広島町	8	60	0	8	60	36	24	0
073	大崎上島町	4	44	0	4	44	26	17	0
081	世羅町	9	70	0	9	70	42	24	4
092	神石高原町	6	30	0	6	30	18	12	0
301	歯科医師国保	39	358	0	39	358	215	90	53
302	医師国保	30	225	0	30	225	135	51	39
303	薬剤師国保	7	75	0	7	75	45	14	17
304	建設国保	242	2,738	0	242	2,738	1,653	667	418

第5表 保険者別保険給付状況

(12)-1 食事療養費用額負担区分(退職被保険者等分)

(単位:千円)

保険者番号	保険者名	食事療養							
		食事療養		差額	合計		費用負担区分		
		件数	費用額	件数	件数	費用額	入院時食事療養費	標準負担額	国保優先
平成27年度	県計	7,106	198,500	17	7,123	198,500	132,487	63,866	2,147
	市町計	7,106	198,500	17	7,123	198,500	132,487	63,866	2,147
	市計	6,546	182,338	15	6,561	182,338	121,690	58,669	1,979
	町計	560	16,161	2	562	16,161	10,797	5,197	167
	組合計	0	0	0	0	0	0	0	0
001	広島市	2,090	55,208	3	2,093	55,208	36,401	18,282	524
002	呉市	753	24,535	2	755	24,535	16,570	7,515	450
003	竹原市	109	2,454	0	109	2,454	1,541	873	40
004	三原市	346	9,681	0	346	9,681	6,596	2,986	98
005	尾道市	469	11,614	1	470	11,614	7,741	3,763	111
008	福山市	1,347	36,340	8	1,355	36,340	24,392	11,736	212
009	府中市	115	2,808	0	115	2,808	1,815	853	141
010	三次市	178	4,019	0	178	4,019	2,592	1,365	62
011	庄原市	158	5,125	0	158	5,125	3,492	1,629	4
012	大竹市	139	5,100	0	139	5,100	3,531	1,542	28
058	東広島市	261	8,263	1	262	8,263	5,536	2,614	114
028	廿日市市	360	10,551	0	360	10,551	6,991	3,401	159
051	安芸高田市	127	2,989	0	127	2,989	1,936	1,023	30
022	江田島市	94	3,651	0	94	3,651	2,556	1,088	7
014	府中町	122	3,362	1	123	3,362	2,163	1,117	81
016	海田町	64	1,933	0	64	1,933	1,259	674	0
019	熊野町	63	1,934	0	63	1,934	1,255	680	0
021	坂町	54	2,391	0	54	2,391	1,704	688	0
044	安芸太田町	26	415	0	26	415	273	139	3
047	北広島町	111	3,433	0	111	3,433	2,320	1,113	0
073	大崎上島町	37	1,127	1	38	1,127	742	303	83
081	世羅町	40	545	0	40	545	369	176	0
092	神石高原町	43	1,021	0	43	1,021	713	309	0
301	歯科医師国保	0	0	0	0	0	0	0	0
302	医師国保	0	0	0	0	0	0	0	0
303	薬剤師国保	0	0	0	0	0	0	0	0
304	建設国保	0	0	0	0	0	0	0	0

第5表 保険者別保険給付状況

(12)-2 食事療養費用額負担区分(退職被保険者等分)未就学児分(再掲)

(単位:千円)

保険者番号	保険者名	食事療養							
		食事療養		差額	合計		費用負担区分		
		件数	費用額	件数	件数	費用額	入院時食事療養費	標準負担額	国保優先
平成27年度	県計	0	0	0	0	0	0	0	0
	市町計	0	0	0	0	0	0	0	0
	市計	0	0	0	0	0	0	0	0
	町計	0	0	0	0	0	0	0	0
	組合計	0	0	0	0	0	0	0	0
001	広島市	0	0	0	0	0	0	0	0
002	呉市	0	0	0	0	0	0	0	0
003	竹原市	0	0	0	0	0	0	0	0
004	三原市	0	0	0	0	0	0	0	0
005	尾道市	0	0	0	0	0	0	0	0
008	福山市	0	0	0	0	0	0	0	0
009	府中市	0	0	0	0	0	0	0	0
010	三次市	0	0	0	0	0	0	0	0
011	庄原市	0	0	0	0	0	0	0	0
012	大竹市	0	0	0	0	0	0	0	0
058	東広島市	0	0	0	0	0	0	0	0
028	廿日市市	0	0	0	0	0	0	0	0
051	安芸高田市	0	0	0	0	0	0	0	0
022	江田島市	0	0	0	0	0	0	0	0
014	府中町	0	0	0	0	0	0	0	0
016	海田町	0	0	0	0	0	0	0	0
019	熊野町	0	0	0	0	0	0	0	0
021	坂町	0	0	0	0	0	0	0	0
044	安芸太田町	0	0	0	0	0	0	0	0
047	北広島町	0	0	0	0	0	0	0	0
073	大崎上島町	0	0	0	0	0	0	0	0
081	世羅町	0	0	0	0	0	0	0	0
092	神石高原町	0	0	0	0	0	0	0	0
301	歯科医師国保	0	0	0	0	0	0	0	0
302	医師国保	0	0	0	0	0	0	0	0
303	薬剤師国保	0	0	0	0	0	0	0	0
304	建設国保	0	0	0	0	0	0	0	0

第5表 保険者別保険給付状況

(13)高額療養費(全被保険者分)

(単位:千円)

保険者 番号	保険者名	高額療養費															
		合算分				単独分								他法併用分		合計	
		多数該当分		その他		多数該当分		長期疾病分		入院分		その他		件数	高額療養費	件数	高額療養費
		件数	高額療養費	件数	高額療養費	件数	高額療養費	件数	高額療養費	件数	高額療養費	件数	高額療養費				
平成 27 年度	県計	16,532	366,666	66,155	656,101	46,372	4,471,198	30,528	2,950,729	88,751	12,500,513	77,020	2,363,360	49,912	1,801,401	375,270	25,109,969
	市町計	16,318	357,500	65,012	639,191	45,917	4,436,936	29,861	2,882,709	86,535	12,136,343	76,203	2,305,751	48,602	1,692,292	368,448	24,450,722
	市計	15,441	337,357	61,002	601,100	42,458	4,085,669	28,628	2,753,120	80,533	11,371,573	72,670	2,216,928	42,966	1,440,007	343,698	22,805,755
	町計	877	20,143	4,010	38,091	3,459	351,268	1,233	129,589	6,002	764,769	3,533	88,823	5,636	252,285	24,750	1,644,967
	組合計	214	9,166	1,143	16,911	455	34,262	667	68,020	2,216	364,170	817	57,609	1,310	109,109	6,822	659,247
001	広島市	7,065	144,985	16,340	202,980	16,144	1,626,837	15,133	1,547,020	33,046	5,119,519	38,521	1,095,465	13,246	114,112	139,495	9,850,918
002	呉市	1,434	33,136	10,598	77,299	3,750	381,942	1,989	183,864	10,274	1,210,733	10,271	340,357	0	0	38,316	2,227,332
003	竹原市	171	3,525	1,072	11,298	584	46,709	399	34,957	1,201	152,597	349	11,965	942	39,359	4,718	300,410
004	三原市	702	16,311	3,985	34,193	2,103	187,601	649	70,610	3,209	395,110	1,222	40,181	3,425	157,477	15,295	901,482
005	尾道市	1,065	22,727	5,532	44,977	3,015	282,522	2,293	186,614	5,172	646,962	2,109	71,411	4,135	198,599	23,321	1,453,813
008	福山市	2,241	54,270	12,024	113,381	7,411	717,685	4,297	359,162	11,360	1,646,604	6,450	228,495	12,585	581,051	56,368	3,700,649
009	府中市	257	6,479	1,178	10,585	683	55,300	254	25,536	1,635	207,208	1,365	33,452	0	0	5,372	338,561
010	三次市	173	4,892	573	6,764	1,491	110,813	638	60,374	1,542	196,342	3,343	121,334	967	2,114	8,727	502,633
011	庄原市	164	5,209	912	9,415	870	79,974	323	38,248	1,303	167,733	650	23,216	1,205	47,118	5,427	370,913
012	大竹市	155	3,629	482	6,746	638	62,853	188	15,580	1,436	188,552	1,220	42,406	0	0	4,119	319,766
058	東広島市	880	20,293	3,533	35,189	2,223	201,830	798	65,992	4,183	611,225	2,028	70,041	4,303	215,318	17,948	1,219,889
028	廿日市市	567	10,442	2,267	26,226	1,933	183,066	1,146	100,343	4,039	543,436	4,173	103,741	0	0	14,125	967,254
051	安芸高田市	288	6,104	1,068	9,587	775	67,659	256	22,540	975	123,797	415	11,940	900	32,978	4,677	274,606
022	江田島市	279	5,355	1,438	12,460	838	80,878	265	42,279	1,158	161,754	554	22,925	1,258	51,880	5,790	377,530
014	府中町	160	4,059	195	3,822	791	92,165	390	42,007	1,213	184,514	611	17,497	1,688	72,421	5,048	416,485
016	海田町	172	4,976	908	8,558	352	37,820	128	13,838	698	96,630	673	17,628	579	46,861	3,510	226,311
019	熊野町	207	4,475	930	7,810	562	64,318	265	23,402	839	117,245	503	17,082	1,063	39,473	4,369	273,806
021	坂町	41	1,006	61	963	312	31,157	54	7,575	564	68,687	563	9,020	701	19,537	2,296	137,944
044	安芸太田町	31	977	265	2,604	250	21,557	45	6,314	294	32,630	132	4,115	362	18,239	1,379	86,437
047	北広島町	76	1,438	638	5,622	429	37,083	195	20,045	622	83,527	264	5,725	492	20,557	2,716	173,996
073	大崎上島町	39	917	426	3,824	216	23,857	86	8,075	395	51,351	171	5,528	377	20,040	1,710	113,592
081	世羅町	149	2,279	587	4,888	316	23,670	70	8,333	498	63,461	195	6,436	374	15,157	2,189	124,223
092	神石高原町	2	17	0	0	231	19,641	0	0	879	66,725	421	5,792	0	0	1,533	92,175
301	歯科医師国保	49	1,604	63	1,433	92	8,573	91	9,034	188	33,612	38	2,325	191	10,929	712	67,510
302	医師国保	15	1,414	126	3,452	189	18,597	171	18,878	245	36,649	95	4,746	266	23,292	1,107	107,027
303	薬剤師国保	17	629	36	796	19	1,698	1	15	62	10,573	11	517	83	1,748	229	15,976
304	建設国保	133	5,518	918	11,230	155	5,394	404	40,094	1,721	283,337	673	50,021	770	73,141	4,774	468,734

第5表 保険者別保険給付状況

(14)-1 高額療養費(一般被保険者分)

(単位:千円)

保険者 番号	保険者名	高額療養費															
		合算分				単独分								他法併用分		合計	
		多数該当分		その他		多数該当分		長期疾病分		入院分		その他		件数	高額療養費	件数	高額療養費
		件数	高額療養費	件数	高額療養費	件数	高額療養費	件数	高額療養費	件数	高額療養費	件数	高額療養費				
平成 27 年度	県計	15,368	338,792	65,386	634,777	43,446	4,159,185	27,185	2,643,832	85,132	11,918,221	75,487	2,256,401	49,415	1,739,666	361,419	23,690,875
	市町計	15,154	329,626	64,243	617,867	42,991	4,124,923	26,518	2,575,812	82,916	11,554,051	74,670	2,198,792	48,105	1,630,557	354,597	23,031,628
	市計	14,347	311,384	60,279	581,282	39,666	3,791,116	25,493	2,469,535	77,289	10,844,585	71,183	2,114,416	42,508	1,383,994	330,765	21,496,311
	町計	807	18,242	3,964	36,585	3,325	333,807	1,025	106,277	5,627	709,466	3,487	84,376	5,597	246,563	23,832	1,535,317
	組合計	214	9,166	1,143	16,911	455	34,262	667	68,020	2,216	364,170	817	57,609	1,310	109,109	6,822	659,247
001	広島市	6,777	136,967	16,151	196,230	15,324	1,522,388	14,260	1,455,000	32,303	4,953,770	37,783	1,040,148	13,246	114,112	135,844	9,418,616
002	呉市	1,325	30,097	10,548	75,482	3,483	352,266	1,656	153,454	9,725	1,147,728	10,077	327,789	0	0	36,814	2,086,816
003	竹原市	159	3,290	1,065	11,098	564	44,729	348	31,335	1,129	141,065	345	11,909	931	38,905	4,541	282,331
004	三原市	657	15,037	3,952	32,995	1,960	171,005	585	63,545	3,055	372,024	1,203	38,892	3,360	149,051	14,772	842,549
005	尾道市	991	21,496	5,476	43,193	2,838	265,883	1,765	147,264	4,940	611,538	2,060	69,390	4,092	193,074	22,162	1,351,839
008	福山市	2,097	49,719	11,918	109,543	6,873	659,164	3,538	297,973	10,695	1,530,699	6,322	220,254	12,312	548,632	53,755	3,415,985
009	府中市	232	6,127	1,166	10,295	627	52,121	220	21,360	1,555	196,584	1,345	32,346	0	0	5,145	318,833
010	三次市	150	4,175	561	6,317	1,372	104,168	554	53,015	1,454	185,540	3,271	117,358	967	2,114	8,329	472,688
011	庄原市	108	3,461	891	8,914	762	67,444	292	33,693	1,217	155,699	630	22,605	1,192	45,841	5,092	337,657
012	大竹市	141	3,231	472	6,026	570	55,278	154	11,099	1,367	177,619	1,200	39,755	0	0	3,904	293,008
058	東広島市	819	18,890	3,509	34,548	2,091	187,145	722	59,010	4,062	592,285	1,993	69,139	4,264	210,753	17,460	1,171,769
028	廿日市市	391	9,101	2,086	25,015	1,692	170,590	964	87,660	3,760	507,404	4,008	91,406	0	0	12,901	891,176
051	安芸高田市	254	4,945	1,053	9,295	728	62,032	185	16,023	901	115,602	397	10,870	889	30,511	4,407	249,278
022	江田島市	246	4,848	1,431	12,331	782	76,901	250	39,103	1,126	157,030	549	22,555	1,255	51,001	5,639	363,768
014	府中町	144	3,665	189	3,664	778	88,054	297	32,351	1,138	171,590	604	17,140	1,702	70,577	4,852	387,040
016	海田町	167	4,778	900	8,385	352	37,820	128	13,838	670	92,231	666	16,909	553	44,351	3,436	218,312
019	熊野町	181	3,858	924	7,584	541	61,644	210	18,181	799	111,019	499	16,806	1,063	39,473	4,217	258,565
021	坂町	41	1,006	61	963	278	28,034	54	7,575	542	65,206	557	8,578	694	19,299	2,227	130,661
044	安芸太田町	28	899	257	2,273	247	21,522	41	5,991	278	30,779	123	3,110	356	18,118	1,330	82,693
047	北広島町	60	946	629	5,205	383	31,076	171	16,208	562	75,871	257	4,446	486	20,391	2,548	154,143
073	大崎上島町	39	917	425	3,821	216	23,857	84	7,412	372	48,169	170	5,506	369	19,196	1,675	108,878
081	世羅町	145	2,155	579	4,691	314	23,267	40	4,721	470	58,301	190	6,090	374	15,157	2,112	114,383
092	神石高原町	2	17	0	0	216	18,532	0	0	796	56,301	421	5,792	0	0	1,435	80,642
301	歯科医師国保	49	1,604	63	1,433	92	8,573	91	9,034	188	33,612	38	2,325	191	10,929	712	67,510
302	医師国保	15	1,414	126	3,452	189	18,597	171	18,878	245	36,649	95	4,746	266	23,292	1,107	107,027
303	薬剤師国保	17	629	36	796	19	1,698	1	15	62	10,573	11	517	83	1,748	229	15,976
304	建設国保	133	5,518	918	11,230	155	5,394	404	40,094	1,721	283,337	673	50,021	770	73,141	4,774	468,734

第5表 保険者別保険給付状況

(14)-2 高額療養費(一般被保険者分)70歳以上一般分(再掲)

(単位:千円)

保険者 番号	保険者名	高額療養費															
		合算分				単独分								他法併用分		合計	
		多数該当分		その他		多数該当分		長期疾病分		入院分		その他		件数	高額療養費	件数	高額療養費
		件数	高額療養費	件数	高額療養費	件数	高額療養費	件数	高額療養費	件数	高額療養費	件数	高額療養費				
平成 27 年度	県 計	4,908	28,875	57,766	351,824	177	3,634	4,071	327,823	33,162	3,698,480	54,186	1,250,378	38,368	541,856	192,638	6,202,870
	市 町 計	4,906	28,861	57,016	347,145	177	3,634	4,008	324,568	32,929	3,667,092	53,870	1,241,863	37,829	531,764	190,735	6,144,927
	市 計	4,663	27,090	53,567	326,088	134	1,799	3,913	316,123	30,828	3,455,862	50,891	1,183,901	33,535	437,746	177,531	5,748,610
	町 計	243	1,771	3,449	21,057	43	1,835	95	8,445	2,101	211,229	2,979	57,962	4,294	94,018	13,204	396,317
	組 合 計	2	14	750	4,678	0	0	63	3,255	233	31,389	316	8,515	539	10,092	1,903	57,943
001	広島市	2,936	19,982	13,364	94,383	105	1,252	3,429	270,075	13,420	1,538,011	25,403	582,120	13,246	114,112	71,903	2,619,936
002	呉市	294	558	9,733	49,957	0	0	30	2,763	4,613	441,091	7,780	149,127	0	0	22,450	643,496
003	竹原市	68	198	963	5,836	0	0	0	0	437	51,925	269	9,706	691	9,925	2,428	77,590
004	三原市	0	0	3,597	20,803	0	0	21	1,768	1,331	135,209	975	26,239	2,255	40,505	8,179	224,524
005	尾道市	280	1,334	4,944	27,557	5	54	25	13,615	1,937	210,864	1,646	50,721	3,184	48,980	12,021	353,126
008	福山市	513	1,415	10,786	63,485	0	0	233	12,790	3,010	398,100	4,347	131,834	7,518	105,085	26,407	712,709
009	府中市	104	1,380	1,111	7,015	0	0	5	479	664	64,583	1,130	20,613	0	0	3,014	94,069
010	三次市	0	0	428	3,569	0	0	23	1,893	689	74,310	2,297	43,717	967	2,114	4,404	125,604
011	庄原市	23	61	805	5,101	0	0	2	140	446	49,741	465	15,469	931	14,266	2,672	84,779
012	大竹市	62	522	399	3,103	19	431	0	0	637	53,607	890	16,876	0	0	2,007	74,538
058	東広島市	183	528	3,078	18,242	0	0	41	2,270	1,407	199,257	1,552	47,018	3,017	70,008	9,278	337,324
028	廿日市市	65	197	1,713	11,993	2	25	59	7,165	1,488	153,182	3,388	65,475	0	0	6,715	238,037
051	安芸高田市	98	840	1,358	7,528	3	37	44	3,019	337	37,399	299	7,460	723	13,470	2,862	69,753
022	江田島市	37	76	1,288	7,515	0	0	1	145	412	48,583	450	17,525	1,003	19,281	3,191	93,124
014	府中町	0	0	107	985	0	0	58	5,698	333	42,419	486	11,209	1,298	29,887	2,282	90,199
016	海田町	50	630	765	4,710	0	0	4	461	299	31,930	587	9,216	303	13,537	2,008	60,484
019	熊野町	34	116	815	4,543	0	0	30	1,981	328	38,339	400	11,270	899	20,544	2,506	76,793
021	坂町	26	245	53	538	8	173	0	0	219	22,062	504	7,258	548	10,388	1,358	40,664
044	安芸太田町	14	166	234	1,586	0	0	3	305	124	12,335	93	1,089	273	5,476	741	20,956
047	北広島町	28	108	566	3,219	1	32	0	0	183	21,566	207	3,444	386	4,644	1,371	33,012
073	大崎上島町	15	65	398	3,041	0	0	0	0	111	11,519	143	3,988	297	5,814	964	24,427
081	世羅町	75	427	511	2,435	2	26	0	0	143	16,974	138	4,697	290	3,729	1,159	28,287
092	神石高原町	1	14	0	0	32	1,605	0	0	361	14,084	421	5,792	0	0	815	21,495
301	歯科医師国保	0	0	21	95	0	0	0	0	19	2,445	12	192	55	418	107	3,149
302	医師国保	2	14	40	272	0	0	15	541	17	2,200	39	692	64	2,193	177	5,913
303	薬剤師国保	0	0	9	32	0	0	1	15	7	1,571	5	16	52	1,224	74	2,857
304	建設国保	0	0	680	4,279	0	0	47	2,699	190	25,173	260	7,616	368	6,257	1,545	46,024

第5表 保険者別保険給付状況

(14)-3 高額療養費(一般被保険者分)70歳以上一定以上所得者分(再掲)

(単位:千円)

保険者 番号	保険者名	高額療養費															
		合算分				単独分								他法併用分		合計	
		多数該当分		その他		多数該当分		長期疾病分		入院分		その他		件数	高額療養費	件数	高額療養費
		件数	高額療養費	件数	高額療養費	件数	高額療養費	件数	高額療養費	件数	高額療養費	件数	高額療養費				
平成 27 年度	県 計	630	18,915	1,801	28,524	355	46,786	390	30,175	2,040	327,574	3,940	93,928	712	36,167	9,868	582,069
	市 町 計	606	17,609	1,660	26,090	343	45,726	357	27,474	1,939	306,814	3,896	89,986	500	28,332	9,301	542,030
	市 計	571	16,168	1,540	24,060	326	41,981	343	26,055	1,815	288,034	3,812	85,064	236	14,366	8,643	495,727
	町 計	35	1,440	120	2,030	17	3,745	14	1,419	124	18,780	84	4,922	264	13,966	658	46,303
	組 合 計	24	1,306	141	2,433	12	1,060	33	2,701	101	20,760	44	3,942	212	7,836	567	40,039
001	広島市	249	7,678	616	10,146	160	24,616	251	18,763	1,072	167,453	3,113	60,294	0	0	5,461	288,950
002	呉市	62	1,475	189	2,857	20	2,905	2	380	120	16,769	156	7,954	0	0	549	32,340
003	竹原市	0	0	6	71	0	0	12	1,232	2	126	14	251	7	50	41	1,731
004	三原市	19	496	80	1,046	12	1,091	4	201	51	8,078	22	688	43	3,167	231	14,767
005	尾道市	12	440	97	1,238	17	1,082	44	2,472	78	11,956	36	1,229	25	2,192	309	20,608
008	福山市	126	3,941	235	3,701	56	6,359	15	1,886	240	37,956	108	4,272	60	3,348	840	61,464
009	府中市	15	473	23	610	6	648	0	0	23	3,358	22	653	0	0	89	5,742
010	三次市	1	80	10	92	4	35	0	0	10	2,136	19	218	0	0	44	2,561
011	庄原市	3	134	7	126	3	209	0	0	5	190	3	342	2	174	23	1,175
012	大竹市	1	12	22	338	1	5	0	0	10	2,119	56	819	0	0	90	3,292
058	東広島市	32	787	81	1,282	13	1,857	0	0	67	11,053	50	2,780	74	3,953	317	21,712
028	廿日市市	28	359	112	1,514	28	2,739	15	1,120	100	19,716	199	5,160	0	0	482	30,608
051	安芸高田市	11	21	12	143	1	48	0	0	10	1,488	3	120	7	80	44	1,900
022	江田島市	12	273	50	897	5	386	0	0	27	5,635	11	285	18	1,402	123	8,877
014	府中町	7	488	16	312	4	392	0	0	42	5,235	32	1,021	175	5,013	276	12,460
016	海田町	16	722	48	899	0	0	0	0	41	9,818	37	3,612	8	483	150	15,534
019	熊野町	8	205	31	370	5	887	14	1,419	15	1,854	10	273	30	1,000	113	6,010
021	坂町	0	0	3	103	2	69	0	0	6	879	0	0	29	1,749	40	2,800
044	安芸太田町	0	0	6	75	0	0	0	0	4	607	4	14	13	3,941	27	4,637
047	北広島町	1	10	1	4	0	0	0	0	3	538	1	1	9	1,780	15	2,334
073	大崎上島町	2	11	9	97	0	0	0	0	2	120	0	0	0	0	13	228
081	世羅町	1	5	6	169	0	0	0	0	4	526	0	0	0	0	11	700
092	神石高原町	0	0	0	0	6	2,397	0	0	7	-798	0	0	0	0	13	1,600
301	歯科医師国保	3	34	8	116	2	126	24	1,610	10	2,573	6	290	24	775	77	5,524
302	医師国保	3	213	53	1,050	7	502	0	0	33	6,528	26	3,183	120	5,507	242	16,984
303	薬剤師国保	6	466	16	284	2	395	0	0	1	107	3	63	15	81	43	1,396
304	建設国保	12	593	64	983	1	38	9	1,091	57	11,552	9	407	53	1,473	205	16,136

第5表 保険者別保険給付状況

(14)-4 高額療養費(一般被保険者分)未就学児分(再掲)

(単位:千円)

保険者 番号	保険者名	高額療養費															
		合算分				単独分								他法併用分		合計	
		多数該当分		その他		多数該当分		長期疾病分		入院分		その他		件数	高額療養費	件数	高額療養費
		件数	高額療養費	件数	高額療養費	件数	高額療養費	件数	高額療養費	件数	高額療養費	件数	高額療養費				
平成 27 年度	県計	2	128	60	1,829	3	300	0	0	486	67,143	34	1,383	287	46,005	872	116,787
	市町計	0	0	48	1,103	1	176	0	0	446	63,812	33	1,365	237	36,649	765	103,106
	市計	0	0	45	1,068	1	176	0	0	433	62,744	33	1,365	221	31,608	733	96,962
	町計	0	0	3	36	0	0	0	0	13	1,068	0	0	16	5,041	32	6,144
	組合計	2	128	12	726	2	123	0	0	40	3,331	1	18	50	9,356	107	13,682
001	広島市	0	0	13	211	1	176	0	0	283	45,330	19	608	0	0	316	46,325
002	呉市	0	0	5	55	0	0	0	0	45	5,241	0	0	0	0	50	5,296
003	竹原市	0	0	0	0	0	0	0	0	0	40	0	0	2	74	2	115
004	三原市	0	0	3	8	0	0	0	0	1	27	0	0	23	3,133	27	3,169
005	尾道市	0	0	4	194	0	0	0	0	14	1,103	0	0	13	2,417	31	3,714
008	福山市	0	0	14	437	0	0	0	0	17	1,892	0	0	142	18,315	173	20,644
009	府中市	0	0	0	0	0	0	0	0	4	270	0	0	0	0	4	270
010	三次市	0	0	0	0	0	0	0	0	0	0	6	363	0	0	6	363
011	庄原市	0	0	0	0	0	0	0	0	1	17	0	0	10	565	11	581
012	大竹市	0	0	0	0	0	0	0	0	4	309	0	0	0	0	4	309
058	東広島市	0	0	0	0	0	0	0	0	25	1,922	4	99	16	2,438	45	4,459
028	廿日市市	0	0	3	76	0	0	0	0	33	6,180	0	0	0	0	36	6,256
051	安芸高田市	0	0	2	66	0	0	0	0	0	0	0	0	2	87	4	153
022	江田島市	0	0	1	21	0	0	0	0	6	414	4	295	13	4,579	24	5,309
014	府中町	0	0	0	0	0	0	0	0	2	13	0	0	6	1,061	8	1,074
016	海田町	0	0	0	0	0	0	0	0	0	0	0	0	9	3,817	9	3,817
019	熊野町	0	0	0	0	0	0	0	0	0	0	0	0	0	0	0	0
021	坂町	0	0	0	0	0	0	0	0	3	54	0	0	0	0	3	54
044	安芸太田町	0	0	0	0	0	0	0	0	0	0	0	0	0	0	0	0
047	北広島町	0	0	0	0	0	0	0	0	1	4	0	0	0	0	1	4
073	大崎上島町	0	0	0	0	0	0	0	0	2	61	0	0	1	114	3	175
081	世羅町	0	0	3	36	0	0	0	0	5	936	0	0	0	49	8	1,021
092	神石高原町	0	0	0	0	0	0	0	0	0	0	0	0	0	0	0	0
301	歯科医師国保	0	0	2	109	0	0	0	0	1	128	0	0	6	396	9	632
302	医師国保	0	0	2	401	0	0	0	0	0	0	0	0	2	187	4	588
303	薬剤師国保	0	0	0	0	0	0	0	0	0	0	0	0	0	0	0	0
304	建設国保	2	128	8	216	2	123	0	0	39	3,203	1	18	42	8,774	94	12,462

第5表 保険者別保険給付状況

(15)-1 高額療養費(退職被保険者等分)

(単位:千円)

保険者 番号	保険者名	高額療養費															
		合算分				単独分								他法併用分		合計	
		多数該当分		その他		多数該当分		長期疾病分		入院分		その他		件数	高額療養費	件数	高額療養費
		件数	高額療養費	件数	高額療養費	件数	高額療養費	件数	高額療養費	件数	高額療養費	件数	高額療養費				
平成 27 年度	県計	1,164	27,874	769	21,324	2,926	312,013	3,343	306,897	3,619	582,292	1,533	106,959	497	61,735	13,851	1,419,094
	市町計	1,164	27,874	769	21,324	2,926	312,013	3,343	306,897	3,619	582,292	1,533	106,959	497	61,735	13,851	1,419,094
	市計	1,094	25,973	723	19,818	2,792	294,553	3,135	283,585	3,244	526,989	1,487	102,513	458	56,013	12,933	1,309,444
	町計	70	1,901	46	1,506	134	17,460	208	23,312	375	55,303	46	4,446	39	5,722	918	109,650
	組合計	0	0	0	0	0	0	0	0	0	0	0	0	0	0	0	0
001	広島市	288	8,017	189	6,750	820	104,449	873	92,020	743	165,749	738	55,317	0	0	3,651	432,302
002	呉市	109	3,039	50	1,816	267	29,677	333	30,410	549	63,005	194	12,568	0	0	1,502	140,516
003	竹原市	12	235	7	200	20	1,980	51	3,622	72	11,532	4	56	11	454	177	18,079
004	三原市	45	1,274	33	1,198	143	16,596	64	7,065	154	23,085	19	1,288	65	8,427	523	58,933
005	尾道市	74	1,231	56	1,784	177	16,639	528	39,350	232	35,424	49	2,021	43	5,525	1,159	101,974
008	福山市	144	4,551	106	3,838	538	58,521	759	61,189	665	115,905	128	8,241	273	32,420	2,613	284,664
009	府中市	25	352	12	289	56	3,179	34	4,176	80	10,625	20	1,106	0	0	227	19,728
010	三次市	23	718	12	447	119	6,645	84	7,359	88	10,802	72	3,975	0	0	398	29,946
011	庄原市	56	1,748	21	502	108	12,529	31	4,555	86	12,034	20	611	13	1,276	335	33,256
012	大竹市	14	398	10	720	68	7,575	34	4,481	69	10,934	20	2,651	0	0	215	26,758
058	東広島市	61	1,404	24	641	132	14,685	76	6,982	121	18,941	35	902	39	4,566	488	48,120
028	廿日市市	176	1,341	181	1,211	241	12,476	182	12,684	279	36,032	165	12,335	0	0	1,224	76,078
051	安芸高田市	34	1,158	15	292	47	5,627	71	6,517	74	8,196	18	1,070	11	2,467	270	25,328
022	江田島市	33	507	7	129	56	3,977	15	3,176	32	4,725	5	370	3	879	151	13,762
014	府中町	16	394	6	158	13	4,112	93	9,656	75	12,924	7	357	-14	1,844	196	29,444
016	海田町	5	198	8	173	0	0	0	0	28	4,399	7	720	26	2,509	74	7,999
019	熊野町	26	617	6	227	21	2,674	55	5,221	40	6,226	4	277	0	0	152	15,240
021	坂町	0	0	0	0	34	3,122	0	0	22	3,481	6	442	7	238	69	7,283
044	安芸太田町	3	78	8	331	3	35	4	323	16	1,851	9	1,005	6	121	49	3,744
047	北広島町	16	491	9	417	46	6,007	24	3,838	60	7,657	7	1,278	6	166	168	19,854
073	大崎上島町	0	0	1	3	0	0	2	663	23	3,182	1	22	8	844	35	4,714
081	世羅町	4	123	8	197	2	402	30	3,611	28	5,160	5	345	0	0	77	9,840
092	神石高原町	0	0	0	0	15	1,109	0	0	83	10,424	0	0	0	0	98	11,533
301	歯科医師国保	0	0	0	0	0	0	0	0	0	0	0	0	0	0	0	0
302	医師国保	0	0	0	0	0	0	0	0	0	0	0	0	0	0	0	0
303	薬剤師国保	0	0	0	0	0	0	0	0	0	0	0	0	0	0	0	0
304	建設国保	0	0	0	0	0	0	0	0	0	0	0	0	0	0	0	0

第5表 保険者別保険給付状況

(15)-2 高額療養費(退職被保険者等分)未就学児分(再掲)

(単位:千円)

保険者 番号	保険者名	高額療養費															
		合算分				単独分								他法併用分		合計	
		多数該当分		その他		多数該当分		長期疾病分		入院分		その他		件数	高額療養費	件数	高額療養費
		件数	高額療養費	件数	高額療養費	件数	高額療養費	件数	高額療養費	件数	高額療養費	件数	高額療養費				
平成 27 年度	県計	0	0	1	0	0	0	0	0	0	0	0	0	0	0	1	0
	市町計	0	0	1	0	0	0	0	0	0	0	0	0	0	0	1	0
	市計	0	0	1	0	0	0	0	0	0	0	0	0	0	0	1	0
	町計	0	0	0	0	0	0	0	0	0	0	0	0	0	0	0	0
	組合計	0	0	0	0	0	0	0	0	0	0	0	0	0	0	0	0
001	広島市	0	0	0	0	0	0	0	0	0	0	0	0	0	0	0	
002	呉市	0	0	0	0	0	0	0	0	0	0	0	0	0	0	0	
003	竹原市	0	0	0	0	0	0	0	0	0	0	0	0	0	0	0	
004	三原市	0	0	0	0	0	0	0	0	0	0	0	0	0	0	0	
005	尾道市	0	0	0	0	0	0	0	0	0	0	0	0	0	0	0	
008	福山市	0	0	0	0	0	0	0	0	0	0	0	0	0	0	0	
009	府中市	0	0	0	0	0	0	0	0	0	0	0	0	0	0	0	
010	三次市	0	0	0	0	0	0	0	0	0	0	0	0	0	0	0	
011	庄原市	0	0	0	0	0	0	0	0	0	0	0	0	0	0	0	
012	大竹市	0	0	0	0	0	0	0	0	0	0	0	0	0	0	0	
058	東広島市	0	0	0	0	0	0	0	0	0	0	0	0	0	0	0	
028	廿日市市	0	0	1	0	0	0	0	0	0	0	0	0	0	0	1	0
051	安芸高田市	0	0	0	0	0	0	0	0	0	0	0	0	0	0	0	
022	江田島市	0	0	0	0	0	0	0	0	0	0	0	0	0	0	0	
014	府中町	0	0	0	0	0	0	0	0	0	0	0	0	0	0	0	
016	海田町	0	0	0	0	0	0	0	0	0	0	0	0	0	0	0	
019	熊野町	0	0	0	0	0	0	0	0	0	0	0	0	0	0	0	
021	坂町	0	0	0	0	0	0	0	0	0	0	0	0	0	0	0	
044	安芸太田町	0	0	0	0	0	0	0	0	0	0	0	0	0	0	0	
047	北広島町	0	0	0	0	0	0	0	0	0	0	0	0	0	0	0	
073	大崎上島町	0	0	0	0	0	0	0	0	0	0	0	0	0	0	0	
081	世羅町	0	0	0	0	0	0	0	0	0	0	0	0	0	0	0	
092	神石高原町	0	0	0	0	0	0	0	0	0	0	0	0	0	0	0	
301	歯科医師国保	0	0	0	0	0	0	0	0	0	0	0	0	0	0	0	
302	医師国保	0	0	0	0	0	0	0	0	0	0	0	0	0	0	0	
303	薬剤師国保	0	0	0	0	0	0	0	0	0	0	0	0	0	0	0	
304	建設国保	0	0	0	0	0	0	0	0	0	0	0	0	0	0	0	

第5表 保険者別保険給付状況

(16) その他の保険給付

(単位:千円)

保険者 番号	保険者名	その他の保険給付											
		出産育児一時金		葬祭費		傷病手当金		出産手当金		その他		計	
		件数	給付額	件数	給付額	件数	給付額	件数	給付額	件数	給付額	件数	給付額
平成 27 年度	県 計	2,813	1,176,583	3,855	135,670	581	52,965	5	855	1,477	45,757	8,731	1,411,830
	市 町 計	2,387	998,558	3,783	127,550	0	0	0	0	414	2,057	6,584	1,128,166
	市 計	2,241	938,274	3,541	120,600	0	0	0	0	58	229	5,840	1,059,103
	町 計	146	60,284	242	6,950	0	0	0	0	356	1,828	744	69,062
	組 合 計	426	178,024	72	8,120	581	52,965	5	855	1,063	43,700	2,147	283,664
001	広島市	1,099	461,580	1,497	59,880	0	0	0	0	0	0	2,596	521,460
002	呉市	126	52,731	349	10,470	0	0	0	0	0	0	475	63,201
003	竹原市	13	4,720	54	1,620	0	0	0	0	0	0	67	6,340
004	三原市	63	26,375	144	4,320	0	0	0	0	58	229	265	30,924
005	尾道市	109	45,652	207	6,210	0	0	0	0	0	0	316	51,862
008	福山市	447	187,184	591	17,730	0	0	0	0	0	0	1,038	204,914
009	府中市	22	9,197	54	1,620	0	0	0	0	0	0	76	10,817
010	三次市	32	13,159	80	2,400	0	0	0	0	0	0	112	15,559
011	庄原市	32	12,584	63	1,890	0	0	0	0	0	0	95	14,474
012	大竹市	25	10,484	48	1,440	0	0	0	0	0	0	73	11,924
058	東広島市	139	58,302	201	6,030	0	0	0	0	0	0	340	64,332
028	廿日市市	95	39,959	143	4,290	0	0	0	0	0	0	238	44,249
051	安芸高田市	16	6,704	50	1,500	0	0	0	0	0	0	66	8,204
022	江田島市	23	9,644	60	1,200	0	0	0	0	0	0	83	10,844
014	府中町	60	24,799	59	1,770	0	0	0	0	356	1,828	475	28,397
016	海田町	26	10,872	37	740	0	0	0	0	0	0	63	11,612
019	熊野町	14	5,444	39	1,170	0	0	0	0	0	0	53	6,614
021	坂町	7	2,940	20	400	0	0	0	0	0	0	27	3,340
044	安芸太田町	7	2,924	15	450	0	0	0	0	0	0	22	3,374
047	北広島町	12	4,904	21	1,050	0	0	0	0	0	0	33	5,954
073	大崎上島町	7	2,941	16	320	0	0	0	0	0	0	23	3,261
081	世羅町	9	3,780	24	720	0	0	0	0	0	0	33	4,500
092	神石高原町	4	1,680	11	330	0	0	0	0	0	0	15	2,010
301	歯科医師国保	105	44,068	9	2,200	65	4,122	0	0	0	0	179	50,390
302	医師国保	60	25,184	14	3,450	0	0	0	0	1,063	43,700	1,137	72,334
303	薬剤師国保	18	6,808	2	400	0	0	0	0	0	0	20	7,208
304	建設国保	243	101,964	47	2,070	516	48,843	5	855	0	0	811	153,732

第6表 保険者別診療諸率

(1) 全被保険者分(その1)

(単位:円・日)

保 番 号 者	保 険 者 名	療養の給付等(診療費)の諸率											
		一人当たり費用額				受診率				一件当たり日数			
		入院	入院外	歯科	計	入院	入院外	歯科	計	入院	入院外	歯科	計
平成 27 年度	県 計	139,041	136,710	28,007	303,759	26.401	912.154	200.718	1,139.274	16.42	1.72	1.95	2.10
	市 町 計	144,903	141,147	28,585	314,634	27.508	934.111	203.707	1,165.327	16.59	1.77	1.96	2.12
	市 計	144,322	141,023	28,449	313,794	27.371	932.608	203.230	1,163.209	16.60	1.74	1.95	2.12
	町 計	153,280	142,928	30,544	326,752	29.490	955.801	210.590	1,195.880	16.47	1.70	2.02	2.12
	組 合 計	58,511	75,761	20,071	154,344	11.188	610.497	159.658	781.343	10.51	1.51	1.79	1.70
001	広 島 市	139,670	148,346	29,303	317,319	25.662	958.910	213.306	1,197.877	16.27	1.76	1.89	2.09
002	呉 市	172,863	146,520	31,649	351,033	32.910	994.522	226.313	1,253.744	17.39	1.84	2.06	2.29
003	竹 原 市	170,521	128,429	25,845	324,795	34.466	942.906	188.493	1,165.865	17.58	1.69	2.02	2.21
004	三 原 市	161,028	124,418	26,655	312,101	34.832	876.198	202.351	1,113.381	16.02	1.65	1.90	2.15
005	尾 道 市	148,980	137,721	28,176	314,876	29.489	937.077	192.531	1,159.098	16.83	1.71	2.03	2.14
008	福 山 市	129,662	134,190	26,547	290,400	24.994	851.266	181.883	1,058.144	15.84	1.71	2.09	2.10
009	府 中 市	147,819	127,728	22,239	297,785	28.545	887.175	160.372	1,076.093	16.88	1.70	2.06	2.16
010	三 次 市	165,529	146,986	25,361	337,876	34.878	953.512	176.656	1,165.046	19.26	1.73	1.93	2.28
011	庄 原 市	165,259	158,997	23,448	347,704	33.345	888.535	152.566	1,074.446	17.61	1.50	2.01	2.07
012	大 竹 市	179,429	122,836	28,747	331,012	33.500	979.755	193.221	1,206.476	18.74	1.69	1.96	2.21
058	東 広 島 市	136,583	117,447	29,236	283,265	25.411	881.852	204.152	1,111.415	16.71	1.76	1.87	2.12
028	廿 日 市 市	133,029	142,943	28,652	304,623	23.654	987.200	213.352	1,224.207	16.57	1.63	1.89	1.97
051	安 芸 高 田 市	162,656	135,885	25,048	323,589	33.443	970.060	172.419	1,175.922	18.75	1.60	2.04	2.16
022	江 田 島 市	194,747	143,037	29,664	367,447	36.554	936.767	214.800	1,188.121	17.82	1.76	1.87	2.27
014	府 中 町	142,664	142,754	31,734	317,153	26.502	993.732	238.256	1,258.490	16.51	1.82	1.89	2.14
016	海 田 町	144,349	142,055	30,200	316,605	25.196	947.584	222.639	1,195.419	15.89	1.74	1.94	2.07
019	熊 野 町	156,892	157,122	34,330	348,344	28.638	1,051.132	229.287	1,309.058	15.88	1.62	2.09	2.01
021	坂 町	192,484	169,494	40,991	402,968	34.726	987.826	237.533	1,260.085	17.44	1.80	2.15	2.30
044	安 芸 太 田 町	212,073	146,342	33,101	391,516	44.558	877.778	224.717	1,147.052	18.82	1.65	1.84	2.36
047	北 広 島 町	149,598	131,013	28,784	309,395	31.454	905.333	182.448	1,119.235	17.10	1.60	2.29	2.15
073	大 崎 上 島 町	185,241	140,196	27,778	353,215	38.268	1,006.101	196.770	1,241.140	16.56	1.67	2.19	2.21
081	世 羅 町	126,466	121,042	20,370	267,878	28.512	809.031	138.693	976.236	14.87	1.57	2.05	2.03
092	神 石 高 原 町	146,340	132,730	23,280	302,350	29.249	850.000	139.710	1,018.958	16.31	1.54	2.07	2.03
301	歯科医師国保	37,203	68,370	18,333	123,907	8.115	617.772	159.568	785.455	9.11	1.45	1.60	1.56
302	医師国保	54,572	73,344	21,487	149,403	9.904	565.483	187.196	762.583	11.08	1.46	1.69	1.64
303	薬剤師国保	53,195	84,084	22,380	159,659	10.136	763.433	187.956	961.526	8.04	1.60	1.75	1.69
304	建設国保	66,895	78,369	19,936	165,200	12.677	614.408	147.717	774.803	10.76	1.54	1.90	1.76

第6表 保険者別診療諸率

(2)全被保険者分(その2)

(単位:円・日)

保 険 者 番 号	保 険 者 名	療養の給付等(診療費)の諸率												一 人 当 り 療 養 諸 費 費 用 額
		一日当たり費用額				一人当たり日数				一件当たり費用額				
		入院	入院外	歯科	計	入院	入院外	歯科	計	入院	入院外	歯科	計	
平成 27 年 度	県計	32,083	8,700	7,167	12,680	4.33	15.71	3.91	23.96	526,650	14,988	13,954	26,662	392,368
	市町計	31,751	8,720	7,174	12,720	4.56	16.19	3.98	24.74	526,758	15,110	14,032	27,000	406,385
	市計	31,765	8,714	7,173	12,708	4.54	16.18	3.97	24.69	527,280	15,121	13,998	26,977	405,535
	町計	31,564	8,802	7,181	12,891	4.86	16.24	4.25	25.35	519,771	14,954	14,504	27,323	418,649
	組合計	49,747	8,217	7,025	11,646	1.18	9.22	2.86	13.25	523,002	12,410	12,572	19,754	199,791
001	広島市	33,451	8,806	7,263	12,665	4.18	16.85	4.03	25.06	544,274	15,470	13,737	26,490	409,487
002	呉市	30,206	7,992	6,803	12,227	5.72	18.33	4.65	28.71	525,257	14,733	13,985	27,999	460,715
003	竹原市	28,142	8,066	6,772	12,590	6.06	15.92	3.82	25.80	494,749	13,621	13,711	27,859	443,209
004	三原市	28,850	8,584	6,934	13,048	5.58	14.49	3.84	23.92	462,296	14,200	13,173	28,032	419,401
005	尾道市	30,014	8,616	7,222	12,672	4.96	15.98	3.90	24.85	505,208	14,697	14,634	27,166	422,492
008	福山市	32,752	9,244	6,996	13,040	3.96	14.52	3.79	22.27	518,779	15,764	14,596	27,444	365,204
009	府中市	30,678	8,457	6,739	12,824	4.82	15.10	3.30	23.22	517,835	14,397	13,867	27,673	389,523
010	三次市	24,644	8,914	7,456	12,699	6.72	16.49	3.40	26.61	474,588	15,415	14,356	29,001	435,206
011	庄原市	28,136	11,957	7,648	15,636	5.87	13.30	3.07	22.24	495,602	17,894	15,369	32,361	425,544
012	大竹市	28,588	7,407	7,608	12,426	6.28	16.58	3.78	26.64	535,602	12,537	14,878	27,436	429,755
058	東広島市	32,173	7,569	49,987	12,010	4.25	15.52	3.82	23.59	537,497	13,318	14,320	25,487	375,522
028	廿日市市	33,944	8,863	7,120	12,655	3.92	16.13	4.02	24.07	562,391	14,480	13,429	24,883	380,998
051	安芸高田市	25,946	8,736	7,115	12,767	6.27	15.56	3.52	25.34	486,369	14,008	14,528	27,518	419,289
022	江田島市	29,897	8,689	7,386	13,613	6.51	16.46	4.02	26.99	532,760	15,269	13,810	30,927	469,197
014	府中町	32,600	7,904	7,044	11,772	4.38	18.06	4.51	26.94	538,304	14,365	13,319	25,201	416,546
016	海田町	36,056	8,619	7,008	12,769	4.00	16.48	4.31	24.79	572,903	14,991	13,565	26,485	405,537
019	熊野町	34,500	9,244	7,169	13,228	4.55	17.00	4.79	26.33	547,839	14,948	14,972	26,610	438,346
021	坂町	31,783	9,535	8,015	13,921	6.06	17.78	5.11	28.95	554,295	17,158	17,257	31,979	476,716
044	安芸太田町	25,289	10,077	8,001	14,476	8.39	14.52	4.14	27.05	475,951	16,672	14,730	34,132	486,447
047	北広島町	27,815	9,062	6,881	12,881	5.38	14.46	4.18	24.02	475,614	14,471	15,777	27,643	387,706
073	大崎上島町	29,230	8,367	6,448	12,891	6.34	16.76	4.31	27.40	484,060	13,935	14,117	28,459	501,940
081	世羅町	29,819	9,508	7,178	13,522	4.24	12.73	2.84	19.81	443,554	14,961	14,687	27,440	345,390
092	神石高原町	30,686	10,154	8,049	14,583	4.77	13.07	2.89	20.73	500,333	15,615	16,663	29,672	390,673
301	歯科医師国保	50,319	7,654	7,181	10,135	0.74	8.93	2.55	12.23	458,459	11,067	11,489	15,775	164,287
302	医師国保	49,727	8,864	6,804	11,923	1.10	8.27	3.16	12.53	551,033	12,970	11,478	19,592	196,866
303	薬剤師国保	65,293	6,898	6,808	9,800	0.81	12.19	3.29	16.29	524,802	11,014	11,907	16,605	222,253
304	建設国保	49,033	8,290	7,088	12,120	1.36	9.45	2.81	13.63	527,673	12,755	13,496	21,322	210,323

第6表 保険者別診療諸率

(3)一般被保険者分(その1)

(単位:円・日)

保 番 号 者	保 険 者 名	療養の給付等(診療費)の諸率											
		一人当たり費用額				受診率				一件当たり日数			
		入院	入院外	歯科	計	入院	入院外	歯科	計	入院	入院外	歯科	計
平成 27 年度	県計	138,472	135,320	27,817	301,610	26.362	909.638	199.446	1,135.446	16.47	1.72	1.95	2.11
	市町計	144,546	139,844	28,405	312,795	27.514	932.359	202.468	1,162.341	16.65	1.73	1.95	2.13
	市計	144,032	139,698	28,266	311,996	27.377	930.768	201.934	1,160.079	16.66	1.74	1.95	2.13
	町計	152,002	141,968	30,425	324,395	29.504	955.469	210.225	1,195.199	16.50	1.70	2.02	2.12
	組合計	58,511	75,761	20,071	154,344	11.188	610.497	159.658	781.343	10.51	1.51	1.79	1.70
001	広島市	139,327	147,337	29,125	315,789	25.658	956.729	211.898	1,194.284	16.33	1.76	1.89	2.09
002	呉市	172,521	145,476	31,640	349,638	32.912	996.730	226.040	1,255.682	17.40	1.84	2.06	2.29
003	竹原市	172,477	128,938	25,760	327,174	34.956	949.324	188.250	1,172.529	17.80	1.70	2.03	2.23
004	三原市	160,274	123,534	26,553	310,362	34.805	876.058	201.443	1,112.305	16.08	1.65	1.90	2.15
005	尾道市	149,563	135,432	27,988	312,984	29.698	934.217	190.850	1,154.765	17.00	1.71	2.03	2.15
008	福山市	128,655	131,879	26,244	286,778	24.891	846.234	179.593	1,050.718	15.90	1.70	2.09	2.10
009	府中市	151,211	125,751	21,961	298,923	29.132	885.685	157.614	1,072.431	17.04	1.71	2.06	2.17
010	三次市	169,293	144,986	25,004	339,284	35.588	950.699	174.000	1,160.287	19.56	1.73	1.94	2.31
011	庄原市	166,803	156,236	23,082	346,120	33.860	884.036	149.611	1,067.508	17.65	1.50	2.02	2.08
012	大竹市	177,885	122,594	28,666	329,145	33.357	977.534	191.654	1,202.544	18.71	1.70	1.96	2.21
058	東広島市	136,624	116,663	29,114	282,401	25.413	882.644	203.698	1,111.755	16.69	1.76	1.87	2.12
028	廿日市市	131,579	141,550	28,188	301,318	23.541	986.049	211.901	1,221.491	16.63	1.64	1.88	1.97
051	安芸高田市	165,466	132,872	24,874	323,212	34.030	967.596	172.134	1,173.761	19.03	1.60	2.04	2.17
022	江田島市	194,597	143,253	29,619	367,468	36.455	935.246	214.747	1,186.448	17.73	1.76	1.87	2.27
014	府中町	141,054	141,402	31,481	313,936	26.486	993.898	236.928	1,257.312	16.60	1.82	1.88	2.14
016	海田町	144,682	142,669	30,047	317,397	25.308	944.339	221.627	1,191.274	15.91	1.75	1.94	2.09
019	熊野町	153,751	156,030	34,311	344,091	28.347	1,050.771	230.513	1,309.631	15.75	1.62	2.08	2.01
021	坂町	190,210	170,881	40,699	401,790	34.146	995.601	236.311	1,266.058	17.11	1.81	2.15	2.28
044	安芸太田町	215,331	143,141	33,472	391,943	45.254	874.209	226.448	1,145.910	19.13	1.67	1.84	2.39
047	北広島町	144,236	128,503	28,224	300,962	31.156	900.070	179.934	1,111.161	17.15	1.59	2.28	2.14
073	大崎上島町	187,933	141,307	27,797	357,037	38.710	1,003.036	196.063	1,237.808	16.58	1.68	2.20	2.22
081	世羅町	128,697	117,836	20,148	266,681	29.336	801.097	136.625	967.059	15.10	1.57	2.05	2.05
092	神石高原町	142,315	130,601	23,428	296,345	29.333	856.966	140.690	1,026.989	16.55	1.53	2.08	2.04
301	歯科医師国保	37,203	68,370	18,333	123,907	8.115	617.772	159.568	785.455	9.11	1.45	1.60	1.56
302	医師国保	54,572	73,344	21,487	149,403	9.904	565.483	187.196	762.583	11.08	1.46	1.69	1.64
303	薬剤師国保	53,195	84,084	22,380	159,659	10.136	763.433	187.956	961.526	8.04	1.60	1.75	1.69
304	建設国保	66,895	78,369	19,936	165,200	12.677	614.408	147.717	774.803	10.76	1.54	1.90	1.76

第6表 保険者別診療諸率

(4)一般被保険者分(その2)

(単位:円・日)

保 番 号	保 険 者 名	療養の給付等(診療費)の諸率												一 人 当 り 療 養 諸 費 費 用 額
		一日当たり費用額				一人当たり日数				一件当たり費用額				
		入院	入院外	歯科	計	入院	入院外	歯科	計	入院	入院外	歯科	計	
平成 27 年度	県計	31,897	8,630	7,170	12,619	4.34	15.68	3.88	23.90	525,278	14,876	13,947	26,563	389,916
	市町計	31,549	8,648	7,178	12,659	4.58	16.17	3.96	24.71	525,349	14,999	14,029	26,911	404,356
	市計	31,573	8,642	7,177	12,649	4.56	16.16	3.94	24.66	526,103	15,009	13,998	26,894	403,566
	町計	31,222	8,729	7,182	12,788	4.87	16.26	4.24	25.37	515,183	14,858	14,473	27,142	415,832
	組合計	49,747	8,217	7,025	11,646	1.18	9.22	2.86	13.25	523,002	12,410	12,572	19,754	199,791
001	広島市	33,258	8,757	7,272	12,622	4.19	16.82	4.01	25.02	543,022	15,400	13,745	26,442	407,679
002	呉市	30,120	7,919	6,806	12,162	5.73	18.37	4.65	28.75	524,194	14,595	13,998	27,844	459,630
003	竹原市	27,726	8,005	6,739	12,512	6.22	16.11	3.82	26.15	493,412	13,582	13,684	27,903	446,590
004	三原市	28,644	8,521	6,940	12,976	5.60	14.50	3.83	23.92	460,496	14,101	13,182	27,903	417,106
005	尾道市	29,624	8,494	7,231	12,588	5.05	15.94	3.87	24.86	503,608	14,497	14,665	27,104	420,685
008	福山市	32,503	9,152	7,008	12,969	3.96	14.41	3.74	22.11	516,867	15,584	14,613	27,293	361,074
009	府中市	30,460	8,324	6,776	12,822	4.96	15.11	3.24	23.31	519,054	14,198	13,934	27,873	390,962
010	三次市	24,320	8,821	7,423	12,676	6.96	16.44	3.37	26.77	475,708	15,250	14,370	29,241	436,937
011	庄原市	27,908	11,811	7,644	15,574	5.98	13.23	3.02	22.22	492,618	17,673	15,428	32,423	422,537
012	大竹市	28,505	7,373	7,623	12,361	6.24	16.63	3.76	26.63	533,283	12,541	14,957	27,371	428,109
058	東広島市	32,206	7,504	7,633	11,965	4.24	15.55	3.81	23.60	537,615	13,217	14,293	25,401	375,036
028	廿日市市	33,605	8,776	7,064	12,537	3.92	16.13	3.99	24.03	558,932	14,355	13,302	24,668	377,275
051	安芸高田市	25,556	8,576	7,086	12,686	6.47	15.49	3.51	25.48	486,231	13,732	14,450	27,536	419,704
022	江田島市	30,108	8,692	7,388	13,633	6.46	16.48	4.01	26.95	533,803	15,317	13,793	30,972	469,462
014	府中町	32,089	7,833	7,062	11,668	4.40	18.05	4.46	26.91	532,556	14,227	13,287	24,969	412,184
016	海田町	35,925	8,634	7,005	12,777	4.03	16.52	4.29	24.84	571,682	15,108	13,557	26,644	405,823
019	熊野町	34,437	9,175	7,149	13,098	4.46	17.01	4.80	26.27	542,396	14,849	14,885	26,274	433,564
021	坂町	32,552	9,505	7,995	13,897	5.84	17.98	5.09	28.91	557,056	17,164	17,223	31,736	475,980
044	安芸太田町	24,878	9,826	8,020	14,306	8.66	14.57	4.17	27.40	475,830	16,374	14,781	34,204	487,144
047	北広島町	26,987	8,965	6,871	12,653	5.34	14.33	4.11	23.79	462,946	14,277	15,686	27,085	377,143
073	大崎上島町	29,276	8,410	6,459	12,971	6.42	16.80	4.30	27.53	485,494	14,088	14,177	28,844	508,189
081	世羅町	29,060	9,350	7,183	13,444	4.43	12.60	2.80	19.84	438,693	14,709	14,747	27,577	344,280
092	神石高原町	29,318	9,945	8,020	14,173	4.85	13.13	2.92	20.91	485,166	15,240	16,652	28,856	385,092
301	歯科医師国保	50,319	7,654	7,181	10,135	0.74	8.93	2.55	12.23	458,459	11,067	11,489	15,775	164,287
302	医師国保	49,727	8,864	6,804	11,923	1.10	8.27	3.16	12.53	551,033	12,970	11,478	19,592	196,866
303	薬剤師国保	65,293	6,898	6,808	9,800	0.81	12.19	3.29	16.29	524,802	11,014	11,907	16,605	222,253
304	建設国保	49,033	8,290	7,088	12,120	1.36	9.45	2.81	13.63	527,673	12,755	13,496	21,322	210,323

第6表 保険者別診療諸率

(5)退職被保険者分(その1)

(単位:円・日)

保 番 号 者	保 険 者 名	療養の給付等(診療費)の諸率											
		一人当たり費用額				受診率				一件当たり日数			
		入院	入院外	歯科	計	入院	入院外	歯科	計	入院	入院外	歯科	計
平成 27 年度	県 計	153,116	171,098	32,716	356,930	27.375	974.404	232.196	1,233.976	15.16	1.82	1.70	1.80
	市 町 計	153,116	171,098	32,716	356,930	27.375	974.404	232.196	1,233.976	15.16	1.82	1.70	1.80
	市 計	151,058	171,826	32,701	355,585	27.229	975.369	233.351	1,235.949	15.11	1.83	1.70	1.79
	町 計	178,711	162,046	32,902	373,658	29.200	962.401	217.836	1,209.437	15.79	1.72	1.64	1.88
	組 合 計	0	0	0	0	0.000	0.000	0.000	0.000	0.00	0.00	0.00	0.00
001	広 島 市	150,159	179,258	34,743	364,160	25.782	1,025.675	256.413	1,307.869	14.54	1.84	1.71	1.73
002	呉 市	180,014	168,362	31,838	380,215	32.877	948.311	232.022	1,213.211	17.09	1.98	1.85	1.93
003	竹 原 市	140,223	120,554	27,167	287,943	26.879	843.508	192.255	1,062.642	13.24	1.67	1.55	1.59
004	三 原 市	177,601	143,859	28,895	350,355	35.435	879.279	222.322	1,137.037	14.89	1.71	1.64	1.79
005	尾 道 市	138,663	178,210	31,484	348,357	25.783	987.683	222.286	1,235.752	13.41	1.80	1.69	1.84
008	福 山 市	149,306	179,271	32,474	361,051	26.991	949.415	226.557	1,202.963	14.72	1.88	1.75	1.86
009	府 中 市	97,413	157,108	26,357	280,878	19.831	909.322	201.356	1,130.508	13.37	1.66	1.65	1.95
010	三 次 市	109,204	176,902	30,710	316,816	24.267	995.600	216.400	1,236.267	12.62	1.76	1.73	1.78
011	庄 原 市	144,954	195,304	28,268	368,526	26.568	947.690	191.419	1,165.677	17.00	1.58	1.50	1.76
012	大 竹 市	205,166	126,872	30,105	362,143	35.897	1,016.783	219.347	1,272.028	19.15	1.85	1.56	1.71
058	東 広 島 市	135,199	143,563	33,285	312,046	25.339	855.475	219.276	1,100.090	17.15	1.80	1.70	1.81
028	廿 日 市 市	159,068	167,951	36,982	364,001	25.684	1,007.872	239.426	1,272.982	15.52	1.76	1.60	1.73
051	安 芸 高 田 市	128,937	172,039	27,144	328,119	26.394	999.628	175.836	1,201.859	14.39	1.70	1.63	1.83
022	江 田 島 市	199,097	136,792	30,949	366,838	39.442	980.876	216.335	1,236.653	20.24	1.65	1.62	1.75
014	府 中 町	180,011	174,120	37,613	391,744	26.882	989.892	269.032	1,285.806	14.59	1.87	1.84	2.09
016	海 田 町	137,342	129,139	33,436	299,917	22.837	1,015.917	243.945	1,282.699	15.33	1.54	1.53	1.74
019	熊 野 町	254,262	190,993	34,913	480,168	37.681	1,062.319	191.304	1,291.304	18.88	1.78	1.57	1.91
021	坂 町	254,133	131,880	48,894	434,907	50.459	777.064	270.642	1,098.165	23.44	2.33	1.59	1.87
044	安 芸 太 田 町	150,764	206,594	26,119	383,477	31.461	944.944	192.135	1,168.539	10.54	1.50	1.45	1.57
047	北 広 島 町	221,136	164,500	36,266	421,902	35.423	975.549	215.987	1,226.959	16.45	1.72	1.65	1.89
073	大 崎 上 島 町	138,345	120,848	27,451	286,644	30.579	1,059.504	209.091	1,299.174	16.05	1.57	1.50	1.82
081	世 羅 町	93,363	168,610	23,659	285,633	16.279	926.744	169.380	1,112.403	8.95	1.61	1.58	1.69
092	神 石 高 原 町	198,756	160,463	21,347	380,567	28.144	759.281	126.946	914.371	13.00	1.63	1.62	1.89
301	歯科医師国保	0	0	0	0	0.000	0.000	0.000	0.000	0.00	0.00	0.00	0.00
302	医師国保	0	0	0	0	0.000	0.000	0.000	0.000	0.00	0.00	0.00	0.00
303	薬剤師国保	0	0	0	0	0.000	0.000	0.000	0.000	0.00	0.00	0.00	0.00
304	建設国保	0	0	0	0	0.000	0.000	0.000	0.000	0.00	0.00	0.00	0.00

第6表 保険者別診療諸率

(6)退職被保険者分(その2)

(単位:円・日)

保 番 号	保 険 者 名	療養の給付等(診療費)の諸率												一 人 当 り 療 養 諸 費 費 用 額
		一日当たり費用額				一人当たり日数				一件当たり費用額				
		入院	入院外	歯科	計	入院	入院外	歯科	計	入院	入院外	歯科	計	
平成 27 年 度	県 計	36,884	10,330	7,102	14,096	4.15	16.56	4.61	25.32	559,321	17,559	14,090	28,925	453,038
	市 町 計	36,884	10,330	7,102	14,096	4.15	16.56	4.61	25.32	559,321	17,559	14,090	28,925	453,038
	市 計	36,715	10,333	7,097	14,027	4.11	16.63	4.61	25.35	554,776	17,616	14,014	28,770	451,295
	町 計	38,756	10,285	7,162	14,970	4.61	15.75	4.59	24.96	612,031	16,838	15,104	30,895	474,710
	組 合 計	0	0	0	0	0.00	0.00	0.00	0.00	0	0	0	0	0
001	広 島 市	40,045	10,240	7,059	13,912	3.75	17.50	4.92	26.18	582,429	17,477	13,550	27,844	464,862
002	呉 市	32,029	9,588	6,747	13,628	5.62	17.56	4.72	27.90	547,534	17,754	13,722	31,340	483,422
003	竹 原 市	39,410	9,225	7,303	14,152	3.56	13.07	3.72	20.35	521,676	14,292	14,131	27,097	390,833
004	三 原 市	33,654	9,977	6,816	14,637	5.28	14.42	4.24	23.94	501,195	16,361	12,997	30,813	469,883
005	尾 道 市	40,096	10,690	7,084	14,176	3.46	16.67	4.44	24.57	537,809	18,043	14,164	28,190	454,467
008	福 山 市	37,589	10,802	6,802	14,247	3.97	16.60	4.77	25.34	553,164	18,882	14,334	30,013	445,746
009	府 中 市	36,748	10,443	6,319	12,845	2.65	15.04	4.17	21.87	491,226	17,277	13,090	24,845	368,142
010	三 次 市	35,672	10,249	7,880	13,081	3.06	17.26	3.90	24.22	450,015	17,768	14,191	25,627	409,308
011	庄 原 市	32,094	13,740	7,685	16,445	4.52	14.21	3.68	22.41	545,604	20,608	14,768	31,615	465,087
012	大 竹 市	29,846	7,990	7,388	13,499	6.87	15.88	4.07	26.83	571,534	12,478	13,725	28,470	457,202
058	東 広 島 市	31,111	9,871	8,092	13,566	4.35	14.54	4.11	23.00	533,552	16,782	15,180	28,366	391,694
028	廿 日 市 市	39,913	10,420	7,991	14,719	3.99	16.12	4.63	24.73	619,331	16,664	15,446	28,594	447,864
051	安 芸 高 田 市	33,937	10,557	7,451	13,823	3.80	16.30	3.64	23.74	488,507	17,210	15,437	27,301	414,307
022	江 田 島 市	24,937	8,603	7,342	13,055	7.98	15.90	4.22	28.10	504,781	13,946	14,306	29,664	461,529
014	府 中 町	45,891	9,544	6,706	14,105	3.92	18.24	5.61	27.77	669,642	17,590	13,981	30,467	517,694
016	海 田 町	39,221	8,295	7,069	12,602	3.50	15.57	4.73	23.80	601,392	12,712	13,706	23,382	399,535
019	熊 野 町	35,731	11,426	7,830	16,973	7.12	16.71	4.46	28.29	674,773	17,979	18,250	37,185	586,572
021	坂 町	21,490	10,704	8,500	14,546	11.83	12.32	5.75	29.90	503,646	16,972	18,066	39,603	496,674
044	安 芸 太 田 町	45,485	15,108	7,572	18,763	3.31	13.67	3.45	20.44	479,214	21,863	13,594	32,817	473,340
047	北 広 島 町	37,946	10,219	6,978	15,556	5.83	16.10	5.20	27.12	624,269	16,862	16,791	34,386	528,628
073	大 崎 上 島 町	28,181	7,592	6,267	11,372	4.91	15.92	4.38	25.21	452,424	11,406	13,129	22,064	393,076
081	世 羅 町	64,063	11,527	7,114	14,715	1.46	14.63	3.33	19.41	573,518	18,194	13,968	25,677	361,856
092	神 石 高 原 町	54,325	13,066	8,488	20,621	3.66	12.28	2.51	18.46	706,219	21,134	16,816	41,621	463,364
301	歯科医師国保	0	0	0	0	0.00	0.00	0.00	0.00	0	0	0	0	0
302	医師国保	0	0	0	0	0.00	0.00	0.00	0.00	0	0	0	0	0
303	薬剤師国保	0	0	0	0	0.00	0.00	0.00	0.00	0	0	0	0	0
304	建設国保	0	0	0	0	0.00	0.00	0.00	0.00	0	0	0	0	0

第7表 保険料(税)賦課状況

(1) 保険料(税)率等～医療給付費分

保険者番号	保険者名	料・税	賦課方式	徴収回数	料(税)率				賦課限度額 (千円)	所得割算定基礎					資産割算定基礎			
					所得割 (%)	資産割 (%)	均等割 (円)	平等割 (円)		基礎控除	各種控除	市町民税の 所得割額	市町民税額等	その他	固定資産税額等	土地家屋に 係る部 分の額	固定資産税のうち	その他
001	広島市	料	3	10	8.53	0.00	23,670	26,566	520	○								
002	呉市	料	3	9	7.70	0.00	20,880	21,000	520	○								
003	竹原市	税	4	8	7.60	19.00	26,400	20,000	520	○							○	
004	三原市	税	4	8	7.00	10.00	23,600	23,200	520	○							○	
005	尾道市	料	4	9	7.05	14.00	23,400	20,400	520	○							○	
008	福山市	税	3	8	9.53	0.00	24,960	19,920	520	○								
009	府中市	税	3	8	7.70	0.00	24,840	18,960	520	○								
010	三次市	税	4	9	7.58	11.00	25,300	19,000	520	○							○	
011	庄原市	税	4	8	7.10	22.20	24,400	19,900	520	○							○	
012	大竹市	料	4	8	6.21	15.34	22,110	25,470	520	○							○	
058	東広島市	税	3	8	6.90	0.00	25,000	25,000	520	○								
028	廿日市市	税	4	8	5.70	11.90	26,400	22,400	520	○							○	
051	安芸高田市	税	4	8	7.50	17.00	28,400	21,000	520	○							○	
022	江田島市	税	4	8	6.00	23.00	26,000	18,000	520	○							○	
014	府中町	税	4	8	5.50	16.00	24,900	23,200	520	○							○	
016	海田町	税	4	8	4.83	12.65	26,100	18,500	520	○							○	
019	熊野町	税	4	9	4.85	9.00	28,500	22,500	520	○							○	
021	坂町	税	4	12	5.90	23.00	26,500	24,500	520	○							○	
044	安芸太田町	税	4	10	6.00	30.00	21,500	16,000	520	○							○	
047	北広島町	税	4	9	6.00	21.00	24,700	23,000	520	○							○	
073	大崎上島町	税	4	8	4.00	38.50	17,400	16,800	520	○							○	
081	世羅町	税	4	9	6.10	16.50	21,500	15,000	520	○							○	
092	神石高原町	税	4	10	5.50	25.00	16,000	15,000	520	○							○	

第7表 保険料(税)賦課状況

(2) 保険料(税)率等～後期高齢者支援金分

保険者番号	保険者名	料・税	賦課方式	徴収回数	料(税)率				賦課限度額 (千円)	所得割算定基礎				資産割算定基礎				
					所得割 (%)	資産割 (%)	均等割 (円)	平等割 (円)		基礎控除	各種控除	市町民税の 所得割額	市町民税額等	その他	固定資産税額等	土地家屋に 係る部 分の額	固定資産税のうち	その他
001	広島市	料	3	10	2.58	0.00	7,343	8,241	170	○								
002	呉市	料	3	9	4.00	0.00	9,840	9,840	170	○								
003	竹原市	税	4	8	2.60	6.00	9,100	6,800	170	○							○	
004	三原市	税	4	8	2.60	1.00	8,500	7,700	170	○							○	
005	尾道市	料	4	9	2.77	2.00	9,000	6,840	170	○							○	
008	福山市	税	3	8	2.08	0.00	5,520	3,960	170	○								
009	府中市	税	3	8	2.70	0.00	8,520	6,480	170	○								
010	三次市	税	4	9	1.03	2.00	4,200	2,500	170	○							○	
011	庄原市	税	4	8	2.10	8.00	6,700	5,600	170	○							○	
012	大竹市	料	4	8	2.18	5.39	7,710	8,880	170	○							○	
058	東広島市	税	3	8	2.40	0.00	9,900	6,500	170	○								
028	廿日市市	税	4	8	1.60	3.00	7,500	6,500	170	○							○	
051	安芸高田市	税	4	8	1.60	11.00	7,200	5,400	170	○							○	
022	江田島市	税	4	8	2.00	7.00	8,000	8,000	170	○							○	
014	府中町	税	4	8	2.10	4.00	9,000	6,800	170	○							○	
016	海田町	税	4	8	1.60	4.17	8,000	5,700	170	○							○	
019	熊野町	税	4	9	1.60	2.00	7,800	6,100	170	○							○	
021	坂町	税	4	12	2.40	6.00	9,000	7,000	170	○							○	
044	安芸太田町	税	4	10	2.10	10.00	7,500	7,000	170	○							○	
047	北広島町	税	4	9	1.60	6.00	6,400	6,000	170	○							○	
073	大崎上島町	税	4	8	1.60	15.00	6,500	6,200	170	○							○	
081	世羅町	税	4	9	1.85	4.90	6,700	4,800	170	○							○	
092	神石高原町	税	4	10	1.40	7.70	5,100	4,500	170	○							○	

第7表 保険料(税)賦課状況

(3) 保険料(税)率等～介護納付金分

保険者番号	保険者名	料・税	賦課方式	徴収回数	料(税)率				賦課限度額 (千円)	所得割算定基礎					資産割算定基礎			
					所得割 (%)	資産割 (%)	均等割 (円)	平等割 (円)		基礎控除	各種控除	市町民税の 所得割額	市町民税額等 その他	固定資産税額等	土地家屋に 係る部の額	固定資産税の うち	その他	
001	広島市	料	3	10	2.43	0.00	8,420	6,730	160	○								
002	呉市	料	3	9	3.00	0.00	8,280	5,880	160	○								
003	竹原市	税	4	8	2.90	5.00	9,700	7,900	160	○							○	
004	三原市	税	4	8	2.70	1.00	9,500	6,600	160	○							○	
005	尾道市	料	4	9	2.68	4.00	9,720	5,640	160	○							○	
008	福山市	税	3	8	2.19	0.00	7,320	3,840	160	○								
009	府中市	税	3	8	2.70	0.00	9,600	5,100	160	○								
010	三次市	税	4	9	1.55	4.50	7,300	4,500	160	○							○	
011	庄原市	税	4	8	2.10	9.70	9,800	5,800	160	○							○	
012	大竹市	料	4	8	2.23	6.93	8,930	7,220	160	○							○	
058	東広島市	税	3	8	2.30	0.00	11,200	7,000	160	○								
028	廿日市市	税	4	8	1.40	3.00	9,500	5,000	160	○							○	
051	安芸高田市	税	4	8	2.30	12.00	11,000	5,800	160	○							○	
022	江田島市	税	4	8	2.20	1.00	7,500	7,000	160	○							○	
014	府中町	税	4	8	2.20	4.10	11,000	6,000	160	○							○	
016	海田町	税	4	8	1.98	6.04	10,700	5,800	160	○							○	
019	熊野町	税	4	9	1.29	3.30	9,800	5,200	160	○							○	
021	坂町	税	4	12	1.40	6.00	8,000	6,000	160	○							○	
044	安芸太田町	税	4	10	1.40	10.00	7,800	4,000	160	○							○	
047	北広島町	税	4	9	1.50	8.30	9,400	5,200	160	○							○	
073	大崎上島町	税	4	8	0.63	5.00	5,500	3,300	160	○							○	
081	世羅町	税	4	9	2.20	7.80	9,100	4,800	160	○							○	
092	神石高原町	税	4	10	1.65	12.50	8,000	5,600	160	○							○	

第7表 保険料(税)賦課状況

(4) 賦課割合の状況(一般被保険者分)～医療給付費分

(単位:千円・%)

保険者番号	保険者名	算定額	軽減額	災害等による減免額	その他の減免額	限度額を超える額	増減額	調定額	所得割	資産割	均等割	平等割
001	広島市	23,387,055	2,606,600	4,705	94,779	2,768,032	476,610	17,436,329	55.88	0.00	26.47	17.65
002	呉市	3,901,478	548,755	25	6,767	184,704	230,847	2,930,380	50.70	0.00	31.40	17.90
003	竹原市	526,400	88,185	0	524	12,724	-1,135	426,102	44.31	4.97	34.20	16.52
004	三原市	2,022,784	241,454	63	60	61,269	325,952	1,393,986	48.84	3.03	30.40	17.73
005	尾道市	2,529,481	366,522	306	2,591	124,565	-5,745	2,041,242	48.13	4.06	31.65	16.16
008	福山市	8,800,644	1,140,990	872	22,626	762,288	-188,145	7,062,013	57.87	0.00	28.73	13.40
009	府中市	645,683	95,999	0	320	18,515	-1,922	532,771	50.97	0.00	33.97	15.06
010	三次市	903,165	122,200	0	0	39,434	1,616	743,147	50.45	3.70	31.48	14.37
011	庄原市	608,384	88,963	0	438	18,301	3,280	497,402	45.12	6.92	32.20	15.76
012	大竹市	630,467	77,045	0	273	21,308	66,411	465,430	48.07	4.76	28.36	18.81
058	東広島市	2,919,775	408,263	0	4,814	148,824	2,726	2,355,148	49.94	0.00	31.57	18.49
028	廿日市市	2,194,314	259,336	56	2,583	119,553	1,898	1,814,684	47.95	3.74	32.50	15.81
051	安芸高田市	537,307	82,359	0	1,130	14,074	-7,274	447,018	45.27	5.18	34.14	15.41
022	江田島市	549,771	79,731	0	559	30,716	3,047	435,718	45.21	5.46	34.87	14.46
014	府中町	891,050	94,396	0	1,074	55,980	3,883	735,717	47.87	4.95	30.59	16.59
016	海田町	455,910	55,881	0	498	36,794	3,554	359,183	44.65	5.96	34.97	14.42
019	熊野町	473,989	69,741	0	376	10,164	8,173	385,535	39.14	3.65	39.47	17.74
021	坂町	232,196	33,188	51	0	9,345	1,280	188,332	41.92	5.89	34.08	18.11
044	安芸太田町	109,855	17,392	11	52	2,325	1,736	88,339	43.30	8.16	33.41	15.13
047	北広島町	323,273	48,595	54	117	5,352	-3,337	272,492	41.43	8.15	32.65	17.77
073	大崎上島町	114,221	17,834	2	36	1,759	-1,158	95,748	36.05	13.03	32.07	18.85
081	世羅町	246,202	37,582	0	41	4,117	-3,487	207,949	45.19	6.64	33.63	14.54
092	神石高原町	119,680	17,956	0	16	1,953	371	99,384	46.50	7.56	29.57	16.37

第7表 保険料(税)賦課状況

(5) 賦課割合の状況(一般被保険者分)～後期高齢者支援金分

(単位:千円・%)

保険者番号	保険者名	算定額	軽減額	災害等による減免額	その他の減免額	限度額を超える額	増減額	調定額	所得割	資産割	均等割	平等割
001	広島市	7,153,688	808,719	1,462	29,240	783,953	118,872	5,411,442	55.26	0.00	26.84	17.90
002	呉市	1,932,137	257,938	12	3,177	164,439	109,455	1,397,116	53.19	0.00	29.88	16.93
003	竹原市	179,678	30,243	0	180	4,721	-225	144,759	44.41	4.60	34.54	16.45
004	三原市	713,607	84,304	22	20	21,052	120,553	487,656	51.43	0.86	31.03	16.68
005	尾道市	938,004	134,552	118	934	57,524	-2,807	747,683	51.00	1.56	32.83	14.61
008	福山市	1,905,159	243,928	189	4,989	108,517	-37,275	1,584,811	58.34	0.00	29.35	12.31
009	府中市	223,865	32,890	0	110	7,520	-532	183,877	51.56	0.00	33.60	14.84
010	三次市	132,263	18,895	0	0	883	223	112,262	46.80	4.59	35.69	12.92
011	庄原市	177,134	24,639	0	125	4,459	1,164	146,747	45.83	8.56	30.37	15.24
012	大竹市	220,627	26,886	0	96	8,316	23,378	161,951	48.22	4.78	28.26	18.74
058	東広島市	1,012,545	133,682	0	1,634	56,314	8,986	811,929	50.08	0.00	36.05	13.87
028	廿日市市	619,302	74,223	16	733	27,731	168	516,431	47.69	3.34	32.72	16.25
051	安芸高田市	137,686	20,977	0	276	1,430	-1,438	116,441	37.68	13.07	33.78	15.47
022	江田島市	186,305	27,947	0	194	10,334	1,242	146,588	44.47	4.90	31.66	18.97
014	府中町	315,736	31,701	0	354	23,293	1,617	258,771	51.59	3.49	31.20	13.72
016	海田町	142,984	17,156	0	155	11,550	1,250	112,873	45.39	6.27	34.17	14.17
019	熊野町	129,863	19,028	0	103	2,148	2,468	106,116	40.05	2.96	39.43	17.56
021	坂町	73,802	10,614	16	0	2,878	468	59,826	42.47	4.84	36.41	16.28
044	安芸太田町	39,712	6,577	4	20	940	629	31,542	41.92	7.53	32.24	18.31
047	北広島町	85,576	12,623	14	31	716	-837	73,029	41.73	8.80	31.96	17.51
073	大崎上島町	43,899	6,630	1	14	973	-426	36,707	37.52	13.21	31.17	18.10
081	世羅町	75,853	11,821	0	12	1,182	-1,018	63,856	44.49	6.40	34.01	15.10
092	神石高原町	34,110	5,599	0	5	306	190	28,010	41.53	8.17	33.07	17.23

第7表 保険料(税)賦課状況

(6) 賦課割合の状況(介護保険第2号被保険者分)～介護納付金分

(単位:千円・%)

保険者番号	保険者名	算定額	軽減額	災害等による減免額	その他の減免額	限度額を超える額	増減額	調定額	所得割	資産割	均等割	平等割
001	広島市	2,662,342	283,783	496	12,252	284,100	82,006	1,999,705	55.16	0.00	26.92	17.92
002	呉市	566,401	61,106	8	269	35,093	104,063	365,862	48.24	0.00	37.92	13.84
003	竹原市	74,993	11,482	0	44	3,905	2,930	56,632	47.40	2.73	29.79	20.08
004	三原市	291,200	31,526	13	14	11,673	68,746	179,228	52.73	0.69	29.64	16.94
005	尾道市	374,126	48,396	5	43	24,955	6,312	294,415	51.48	2.51	31.14	14.87
008	福山市	847,006	105,044	64	989	59,760	-27,121	708,270	57.83	0.00	29.36	12.81
009	府中市	93,477	12,593	0	0	4,225	2,810	73,849	53.37	0.00	32.42	14.21
010	三次市	90,857	12,323	0	0	1,772	2,977	73,785	45.92	5.05	32.48	16.55
011	庄原市	85,891	11,515	0	73	3,427	3,960	66,916	44.39	7.42	32.44	15.75
012	大竹市	89,912	9,503	0	0	3,183	15,139	62,087	48.82	4.79	27.92	18.47
058	東広島市	363,769	50,717	0	326	17,922	6,561	288,243	47.60	0.00	34.44	17.96
028	廿日市市	229,759	28,197	0	245	7,384	5,291	188,642	43.83	2.93	37.25	15.99
051	安芸高田市	76,359	10,953	0	166	2,865	2,309	60,066	42.47	8.96	33.68	14.89
022	江田島市	70,055	9,213	0	37	4,257	2,974	53,574	52.53	0.58	26.40	20.49
014	府中町	131,175	12,999	0	8	11,358	2,426	104,384	51.97	3.04	31.02	13.97
016	海田町	68,972	7,458	0	0	8,896	2,657	49,961	48.39	6.67	30.98	13.96
019	熊野町	44,221	6,384	0	0	252	1,903	35,682	36.92	3.27	41.42	18.39
021	坂町	21,026	3,254	14	0	61	366	17,331	37.21	4.00	36.22	22.57
044	安芸太田町	11,357	1,799	4	0	29	779	8,746	37.78	7.44	38.12	16.66
047	北広島町	41,209	5,872	0	0	469	1,978	32,890	38.51	9.22	36.09	16.18
073	大崎上島町	9,314	1,649	0	0	0	491	7,174	30.84	6.58	41.75	20.83
081	世羅町	37,420	5,039	0	0	1,005	191	31,185	45.97	6.27	33.07	14.69
092	神石高原町	20,505	3,277	0	0	125	536	16,567	39.27	8.21	33.59	18.93

第7表 保険料(税)賦課状況

(7) 賦課割合の状況(退職被保険者等分)～医療給付費分

(単位:千円・%)

保険者番号	保険者名	算定額	軽減額	災害等による減免額	その他の減免額	限度額を超える額	増減額	調定額	所得割	資産割	均等割	平等割
001	広島市	833,694	96,804	57	2,975	67,757	92,537	573,564	56.52	0.00	27.70	15.78
002	呉市	212,145	25,258	0	0	4,745	42,280	139,862	51.60	0.00	27.69	20.71
003	竹原市	45,129	5,142	0	0	2,791	8,299	28,897	50.03	5.97	31.59	12.41
004	三原市	91,075	10,494	0	0	2,805	16,508	61,268	50.66	4.46	31.51	13.37
005	尾道市	159,358	21,092	0	0	1,911	21,042	115,313	47.06	5.54	33.33	14.07
008	福山市	553,872	61,979	0	266	35,766	82,480	373,381	59.60	0.00	29.39	11.01
009	府中市	50,927	6,596	0	0	773	8,573	34,985	50.95	0.00	35.17	13.88
010	三次市	69,037	9,526	0	0	2,064	12,041	45,406	47.78	4.70	34.01	13.51
011	庄原市	56,657	6,856	0	0	881	8,610	40,310	47.89	7.58	32.13	12.40
012	大竹市	38,749	3,832	0	0	569	6,343	28,005	46.67	7.02	29.78	16.53
058	東広島市	95,874	14,700	0	0	3,541	15,151	62,482	49.22	0.00	34.37	16.41
028	廿日市市	142,272	14,719	0	469	3,248	23,817	100,019	47.23	4.80	34.38	13.59
051	安芸高田市	51,580	7,846	0	2	428	8,911	34,393	42.84	6.48	36.50	14.18
022	江田島市	21,628	3,290	0	0	100	3,287	14,951	41.14	7.75	38.23	12.88
014	府中町	43,451	4,620	0	0	1,149	6,618	31,064	47.40	6.98	31.52	14.10
016	海田町	25,760	2,877	0	0	271	5,492	17,120	41.58	8.54	37.19	12.69
019	熊野町	16,574	2,819	0	0	24	2,266	11,465	35.13	5.15	42.99	16.73
021	坂町	9,397	1,276	0	0	0	1,469	6,652	40.99	6.90	35.82	16.29
044	安芸太田町	7,210	631	0	0	0	1,323	5,256	47.80	9.99	31.61	10.60
047	北広島町	29,690	3,582	0	0	97	5,379	20,632	43.45	9.84	32.11	14.60
073	大崎上島町	6,661	1,160	0	0	0	457	5,044	29.48	14.55	37.88	18.09
081	世羅町	20,837	2,765	0	0	72	4,694	13,306	40.95	7.43	33.12	18.50
092	神石高原町	10,169	1,179	0	0	0	1,532	7,458	48.98	9.06	29.42	12.54

第7表 保険料(税)賦課状況

(8) 賦課割合の状況(退職被保険者等分)～後期高齢者支援金分

(単位:千円・%)

保険者番号	保険者名	算定額	軽減額	災害等による減免額	その他の減免額	限度額を超える額	増減額	調定額	所得割	資産割	均等割	平等割
001	広島市	254,971	30,034	17	920	18,837	27,142	178,021	55.90	0.00	28.09	16.01
002	呉市	105,137	11,877	0	0	4,703	20,838	67,719	54.09	0.00	26.33	19.58
003	竹原市	15,393	1,765	0	0	983	2,830	9,815	50.19	5.52	31.92	12.37
004	三原市	31,919	3,676	0	0	1,154	5,830	21,259	53.68	1.28	32.38	12.66
005	尾道市	58,675	7,778	0	0	1,026	7,723	42,148	50.22	2.15	34.82	12.81
008	福山市	120,171	13,294	0	58	4,656	18,435	83,728	59.96	0.00	29.95	10.09
009	府中市	17,658	2,260	0	0	306	2,982	12,110	51.53	0.00	34.79	13.68
010	三次市	10,197	1,483	0	0	46	1,846	6,822	43.94	5.79	38.23	12.04
011	庄原市	16,548	1,897	0	0	227	2,515	11,909	48.50	9.35	30.20	11.95
012	大竹市	13,561	1,338	0	0	224	2,222	9,777	46.81	7.05	29.67	16.47
058	東広島市	33,553	5,108	0	0	1,367	5,314	28,314	47.03	4.30	34.67	14.00
028	廿日市市	40,089	4,210	0	140	652	6,773	21,764	48.92	0.00	38.89	12.19
051	安芸高田市	13,530	1,998	0	1	50	2,341	9,140	34.84	15.98	35.28	13.90
022	江田島市	7,258	1,148	0	0	35	1,099	4,976	40.86	7.03	35.05	17.06
014	府中町	15,368	1,559	0	0	536	2,373	10,900	51.18	4.93	32.21	11.68
016	海田町	8,084	883	0	0	78	1,737	5,386	42.25	8.97	36.32	12.46
019	熊野町	4,524	769	0	0	1	623	3,131	36.08	4.20	43.10	16.62
021	坂町	2,990	410	0	0	0	468	2,112	41.47	5.65	38.23	14.65
044	安芸太田町	2,576	235	0	0	1	473	1,867	46.85	9.32	30.86	12.97
047	北広島町	7,876	930	0	0	0	1,457	5,489	43.69	10.59	31.36	14.36
073	大崎上島町	2,874	431	0	0	4	497	1,942	38.56	13.15	32.81	15.48
081	世羅町	6,432	868	0	0	20	1,461	4,083	40.24	7.15	33.44	19.17
092	神石高原町	2,888	369	0	0	0	424	2,095	43.88	9.83	33.03	13.26

様式第19 国民健康保険事業状況報告書（事業年報）A表集計表

（平成27年度）

都道府県番号	3	4	1	2	3
			公	組	計
都道府県名	広島県				

○ 一般状況

		本年度末現在				
			(再掲) 未就学児	(再掲) 前期高齢者	(再掲) 70歳以上一般	(再掲) 70歳以上現役 並み所得者
保険者数		27				
世帯数		420,102				
被保険者数	総数	682,006	21,168	296,128	129,131	9,074
	退職被保険者等	21,072	13			
	一般被保険者	660,934	21,155	296,128	129,131	9,074

		年度平均				
			(再掲) 未就学児	(再掲) 前期高齢者	(再掲) 70歳以上一般	(再掲) 70歳以上現役 並み所得者
世帯数		428,193				
被保険者数	総数	700,062	20,378	297,394	132,976	9,594
	退職被保険者等	27,196	16			
	一般被保険者	672,866	20,362	297,394	132,976	9,594

	本年度末現在	年度平均
介護保険第2号被保険者数	212,280	222,557

	年度平均
標準負担額の減額状況	20,517

被保険者 増減内訳	本年度中増	転入	社保離脱	生保廃止	出生	後期高齢者 離脱	その他	計
		18,828	74,716	2,821	2,850	20	13,874	113,109
	本年度中減	転出	社保加入	生保開始	死亡	後期高齢者 加入	その他	計
		16,342	69,732	3,207	4,068	28,324	16,171	137,844

本年度末現在 事務職員数	専任	兼任	計
	323	108	431

その他の保険給付 実施保険者数	出産育児給付を実施	葬祭給付を実施	傷病手当金	出産手当金	その他の任意給付
	0	0	0	0	0

一部負担割合 保険者数	法定割合	その他	計	保険料・税 別保険者数	保険料	保険税
	27	0	27		8	19

備考	
----	--

様式第20 国民健康保険事業状況報告書（事業年報）B表集計表

（平成27年度）

○経理状況

1. 収支状況及び資産・負債等の状況

[1] 収入状況及び支出状況

都道府県番号	3	4	1	2	3
都道府県名	広島県				

収入				支出				
科	目	収入額	(再掲)介護分	科	目	支出額	(再掲)介護分	
		円	円			円	円	
保険料(入税)	一般被保険者分	医療給付費分	46,015,946,573		保険給付費	総務費	5,148,388,491	
		後期高齢者支援金分	14,005,932,520			療養給付費	191,091,047,258	
		介護納付金分	4,816,113,623	4,816,113,623		療養費	1,846,809,436	
		一般被保険者分計	64,837,992,716	4,816,113,623		小計	192,937,856,694	
						高額療養費	23,712,333,767	
	退職被保険者等分	医療給付費分	1,802,757,956			高額介護合算療養費	5,105,030	
		後期高齢者支援金分	552,968,253			移送費	555,524	
		介護納付金分	555,451,171	555,451,171		出産育児諸費	1,177,960,794	
		退職被保険者等分計	2,911,177,380	555,451,171		葬祭諸費	135,840,000	
						育児諸費	0	
計	67,749,170,096	5,371,564,794	14,558,900,773	その他	99,994,731			
国庫支出金	事務費負担金	43,647,468	688,024	0	計	218,070,646,540		
	療養給付費等負担金	54,329,250,914	4,595,300,544	12,095,394,472	療養給付費療養費	8,630,149,854		
	高額医療費共同事業負担金	1,817,459,840			高額療養費	1,418,942,080		
	特定健康診査等負担金	279,499,000			高額介護合算療養費	75,927		
	普通調整交付金	13,350,287,000	1,380,809,000	3,140,865,000	移送費	23,945		
	特別調整交付金	5,226,641,000		0	小計	10,049,191,806		
	出産育児一時金補助金	63,544,000			審査支払手数料	520,724,582		
	特別対策費補助金	0	0	0	計	228,640,562,928		
	計	75,110,329,222	5,976,797,568	15,236,259,472	後期高齢者支援金	38,333,054,997		
	療養給付費等交付金	12,261,811,344		1,443,900,523	事務費拠出金	2,540,734		
都道府県支出金	前期高齢者交付金	93,590,184,785			計	38,335,595,731	38,335,595,731	
	高額医療費共同事業負担金	1,779,228,840			前期高齢者納付金	753,531,744		
	特定健康診査等負担金	270,244,000			事務費拠出金	2,613,322		
	第一号都道府県調整交付金	8,889,404,000	740,099,000		計	756,145,066		
	第二号都道府県調整交付金	4,444,702,000			医療費拠出金	0		
	広域化等支援基金支出金	0			事務費拠出金	1,468,878		
その他	9,222,932	0	0	計	1,468,878			
共同事業交付金	連合会支出金	962,000			介護納付金	13,806,135,301	13,806,135,301	
	高額医療費共同事業交付金	7,371,613,686			共同事業拠出金	7,282,523,686		
	保険財政共同安定化事業交付金	69,207,099,361			保険財政共同安定化事業拠出金	69,207,099,361		
	保険基金安定(保険税軽減分)	9,442,292,690	659,515,834		その他	209,000		
	保険基金安定(保険者支援分)	5,323,352,572	360,220,835		特定健康診査等事業費	1,431,832,498		
	基準超過費用	0			保健事業費	1,048,624,914		
繰入金	職員給与等	3,866,463,951			健康管理センター事業費	30,603,308		
	出産育児一時金等	669,126,886			直診勘定繰入金	80,175,770		
	財政安定化支援事業	2,940,228,789			その他の支出	3,418,739,150	7,068,564	
	その他	2,689,719,333						
	直診勘定	0						
	その他の収入	1,488,607,367						
小計(単年度収入)	367,103,763,854	13,108,198,031	31,239,060,768	小計(単年度支出)	369,188,104,082	13,813,203,865	38,350,439,347	
				単年度収支差引額	-2,084,340,228	-705,005,834	-7,111,378,579	
				単年度黒字額()	845,013,469			
				単年度赤字額(19)	2,929,353,697			

基金等繰入金	3,222,919,301			基金等積立金	2,025,667,530		
繰越金	5,068,455,085			前年度繰上充用金	0		
市町村債(組合債)	0			公債費(組合債費)	344,819		
収入合計	375,395,139,240			支出合計	371,214,116,431		
				黒字額(27)	4,181,022,809		
				うち次年度への繰越金	4,166,122,809		
				うち基金等積立金	14,900,000		
				赤字額(0)	0		
				収支差引額	4,181,022,809		
				基金等保有額	13,657,362,976		
				市町村債(組合債)残高	0		

[2] 資産・負債等の状況（年度末現在） (注) 括弧内には保険者数を記入すること。

資産		負債及び純資産	
科目	金額(円)	科目	金額(円)
基金等保有額	a 13,657,362,976	繰上充用金(当年度赤字額)	e 0
次年度への繰越金	b 4,166,122,809	市町村債(組合債)残高	f 0
貸付金等	c 20,000,000	その他の負債	g 0
その他の資産	d 675,095,381	負債合計(e+f+g)	0
資産合計(a+b+c+d)	18,518,581,166	純資産(資産合計-負債合計)	18,518,581,166

備考

様式 2 1 国民健康保険事業状況報告書（事業年報）C表集計表（1）
（平成 2 7 年度）

○ 保険給付状況
1. 医療給付の状況
(1) 全体

都道府県番号	3	4	1	2	3
都道府県名	広島県				

療養の給付等	件数	費用額	保険者負担分	一部負担金	他法負担分
	件	円	円	円	円
療養の給付等	11,652,555	259,881,422,135	190,750,379,411	55,675,396,492	13,455,646,232
食事療養・生活療養（再掲）	169,307	5,236,123,093	3,559,322,348	1,527,504,868	149,295,877
食事療養・生活療養	225		790,190	-790,190	0
療養費等					
診療費	5,658	101,029,599	71,670,346	27,378,504	1,980,749
補装具	8,683	277,758,586	205,504,602	52,764,837	19,489,147
柔道整復師	229,730	1,585,031,620	1,164,053,514	340,402,883	80,575,223
アンマ・マッサージ	5,151	152,934,480	113,483,418	8,433,504	31,017,558
ハリ・キョウ	30,738	351,887,555	262,150,226	50,657,411	39,079,918
その他	211	10,341,836	15,627,130	-5,765,391	480,097
小計	280,171	2,478,983,676	1,832,489,236	473,871,748	172,622,692
海外療養費（再掲）	179	12,201,933	8,756,327	2,874,889	570,717
移送費	14	573,169	555,524	17,645	0
計	11,932,965	262,360,978,980	192,584,214,361	56,148,495,695	13,628,268,924

(2) 前期高齢者分再掲

療養の給付等	件数	費用額	保険者負担分	一部負担金	他法負担分
	件	円	円	円	円
療養の給付等	7,320,114	164,229,607,651	123,399,482,912	33,664,362,435	7,165,762,304
食事療養・生活療養（再掲）	100,871	2,742,484,712	1,831,581,170	792,028,935	118,874,607
食事療養・生活療養	83		381,290	-381,290	0
療養費	164,106	1,540,955,898	1,166,589,541	248,680,948	125,685,409
海外療養費（再掲）	50	2,781,139	2,130,574	307,924	342,641
移送費	3	53,030	53,030	0	0
計	7,484,306	165,770,616,579	124,566,506,773	33,912,662,093	7,291,447,713

(3) 70歳以上一般分再掲

療養の給付等	件数	費用額	保険者負担分	一部負担金	他法負担分
	件	円	円	円	円
療養の給付等	3,798,801	86,674,381,273	69,149,977,435	12,327,839,828	5,196,564,010
食事療養・生活療養（再掲）	53,123	1,426,905,066	951,249,139	384,035,015	91,620,912
食事療養・生活療養	46		160,590	-160,590	0
療養費	85,526	861,375,645	690,974,613	75,685,198	94,715,834
海外療養費（再掲）	34	1,805,759	1,447,808	27,190	330,761
移送費	0	0	0	0	0
計	3,884,373	87,535,756,918	69,841,112,638	12,403,364,436	5,291,279,844

(4) 70歳以上現役並み所得者分再掲

療養の給付等	件数	費用額	保険者負担分	一部負担金	他法負担分
	件	円	円	円	円
療養の給付等	270,611	5,849,332,549	4,088,382,671	1,476,115,665	284,834,213
食事療養・生活療養（再掲）	3,242	69,381,426	42,657,806	19,552,790	7,170,830
食事療養・生活療養	0		0	0	0
療養費	6,740	63,278,764	44,303,717	11,839,830	7,135,217
海外療養費（再掲）	0	0	0	0	0
移送費	0	0	0	0	0
計	277,351	5,912,611,313	4,132,686,388	1,487,955,495	291,969,430

(5) 未就学児分再掲

療養の給付等	件数	費用額	保険者負担分	一部負担金	他法負担分
	件	円	円	円	円
療養の給付等	341,873	4,043,982,274	3,230,033,661	265,055,733	548,892,880
食事療養（再掲）	2,486	27,394,834	16,579,494	6,413,520	4,401,820
食事療養	1		650	-650	0
療養費	693	10,366,514	8,292,422	468,524	1,605,568
海外療養費（再掲）	15	319,711	255,767	6,308	57,636
移送費	2	77,079	77,079	0	0
計	342,569	4,054,425,867	3,238,403,812	265,523,607	550,498,448

備考	
----	--

様式 2 1 - 2 国民健康保険事業状況報告書（事業年報）C表集計表（2）
（平成 2 7 年度）

都道府県番号	3	4	1	2	3
都道府県名	広島県				

2. 高額療養費の状況

		合 算 分		単 独 分			他法併用分	合 計	現物給付分 (再掲)	
		多数該当分	その他	多数該当分	長期疾病分	入院分				その他
総 数	件 数	15,368	65,386	43,446	27,185	85,132	75,487	49,415	361,419	266,072
	高額療養費(円)	338,791,637	634,777,429	4,159,185,011	2,643,831,995	11,918,221,206	2,256,401,321	1,739,666,288	23,690,874,887	22,266,133,539
(再掲) 前期 高齢者分	件 数	11,278	62,785	18,927	9,790	58,239	65,967	41,397	268,383	
	高額療養費(円)	218,810,032	526,951,776	1,877,616,164	939,070,169	7,947,522,977	1,776,655,415	814,656,552	14,101,283,085	
(再掲) 70歳以上 一般分	件 数	4,908	57,766	177	4,071	33,162	54,186	38,368	192,638	
	高額療養費(円)	28,874,571	351,823,635	3,634,250	327,823,041	3,698,480,482	1,250,377,682	541,856,316	6,202,869,977	
(再掲) 70歳以上現役 並み所得者分	件 数	630	1,801	355	390	2,040	3,940	712	9,868	
	高額療養費(円)	18,914,860	28,523,500	46,786,433	30,174,972	327,574,227	93,927,877	36,167,194	582,069,063	
(再掲) 未就学児分	件 数	2	60	3	0	486	34	287	872	
	高額療養費(円)	127,512	1,829,086	299,592	0	67,143,030	1,382,821	46,005,442	116,787,483	
長期高額特定疾病該当者数								1,557 人		

3. 高額介護合算療養費の状況

件 数 (件)	268
給付額 (円)	5,105,030

4. その他の保険給付の状況

	出産育児給付	葬祭給付	傷病手当金	出産手当金	その他任意給付	計
件 数 (件)	2,813	3,855	581	5	1,477	8,731
給付額 (円)	1,176,582,642	135,670,000	52,965,000	855,000	45,757,249	1,411,829,891

備 考	
--------	--

様式 2 1 - 3 国民健康保険事業状況報告書（事業年報）C表集計表（3）
（平成 2 7 年度）

都道府県番号	3	4	1	2	3
都道府県名	広島県				

5. 療養の給付等内訳

(1) 全体

		件数	日数	費用額
診療費	入院	177,379 ^件	2,921,050 ^日	93,173,361,191 ^円
	入院外	6,120,647	10,550,775	91,052,493,085
	歯科	1,342,003	2,610,572	18,717,046,012
	小計	7,640,029	16,082,397	202,942,900,288
	調剤	3,994,606	(5,119,306 枚)	50,524,103,924
食事療養・生活療養		(169,307)	(7,757,858 回)	5,236,123,093
訪問看護		17,920	110,401	1,178,294,830
合計		11,652,555	16,192,798	259,881,422,135

(2) 前期高齢者分再掲

		件数	日数	費用額
診療費	入院	104,189 ^件	1,533,201 ^日	57,843,335,302 ^円
	入院外	3,862,896	6,811,679	58,383,461,363
	歯科	793,205	1,571,374	11,287,352,563
	小計	4,760,290	9,916,254	127,514,149,228
	調剤	2,554,300	(3,239,373 枚)	33,569,958,999
食事療養・生活療養		(100,871)	(4,014,175 回)	2,742,484,712
訪問看護		5,524	36,792	403,014,712
合計		7,320,114	9,953,046	164,229,607,651

(3) 70歳以上一般分再掲

		件数	日数	費用額
診療費	入院	54,831 ^件	798,867 ^日	30,476,347,932 ^円
	入院外	2,011,439	3,726,735	30,710,789,703
	歯科	385,275	770,266	5,662,679,080
	小計	2,451,545	5,295,868	66,849,816,715
	調剤	1,344,359	(1,737,721 枚)	18,172,382,102
食事療養・生活療養		(53,123)	(2,082,899 回)	1,426,905,066
訪問看護		2,897	20,477	225,277,390
合計		3,798,801	5,316,345	86,674,381,273

(4) 70歳以上現役並み所得者分再掲

		件数	日数	費用額
診療費	入院	3,382 ^件	40,646 ^日	1,967,482,531 ^円
	入院外	142,059	245,335	2,155,100,738
	歯科	31,607	60,174	425,919,550
	小計	177,048	346,155	4,548,502,819
	調剤	93,316	(117,487 枚)	1,215,627,904
食事療養・生活療養		(3,242)	(100,956 回)	69,381,426
訪問看護		247	1,459	15,820,400
合計		270,611	347,614	5,849,332,549

(5) 未就学児分再掲

		件数	日数	費用額
診療費	入院	3,287 ^件	23,415 ^日	1,314,688,090 ^円
	入院外	186,130	300,534	1,720,754,490
	歯科	24,750	36,130	257,083,250
	小計	214,167	360,079	3,292,525,830
	調剤	127,410	(190,121 枚)	700,891,190
食事療養		(2,486)	(42,263 回)	27,394,834
訪問看護		296	1,969	23,170,420
合計		341,873	362,048	4,043,982,274

備考

様式第23

国民健康保険退職者医療事業状況報告書(退職者医療事業年報)E表集計表
退職者医療にかかる一般状況・経理状況
(平成27年度)

都道府県番号	3	4	1	2	3
都道府県名	広島県				

○一般状況

		本年度末現在	
			(再掲)未就学児
世帯数	単独世帯	10,564	
	混合世帯	5,540	
退職被保険者等数	退職被保険者	16,717	
	被扶養者	4,355	13
計		21,072	13

		年度平均	
			(再掲)未就学児
世帯数	単独世帯	13,537	
	混合世帯	6,812	
退職被保険者等数	退職被保険者	21,207	
	被扶養者	5,989	16
計		27,196	16

○経理状況

1. 収入状況及び支出状況

収		入	支		出
科 目		収入額 (円)	科 目		支出額 (円)
保険料(税)	医療給付費分	1,802,757,956	医 療 給 付 費	療養給付費	8,559,111,552
療養給付費交付金		8,519,464,550		療養費	71,038,302
繰越金		487,373,150		小計	8,630,149,854
その他の収入		23,130,105		高額療養費	1,418,942,080
合 計		10,832,725,761		高額介護合算療養費	75,927
				移送費	23,945
				計	10,049,191,806
			その他の支出	508,432,557	
			前年度繰上充用金	0	
			合 計	10,557,624,363	

2. 保険料(税)収納状況

	調定額	収納額	還付未済額(別掲)	不納欠損額	未収額	居所不明者分調定額
現年分	2,860,433,976	2,756,763,325	643,816	2,900	103,667,751	0
滞納繰越分	614,636,585	153,765,419	4,820	91,602,255	369,268,911	0
計	3,475,070,561	2,910,528,744	648,636	91,605,155	472,936,662	0

3. 医療給付支払状況

		支払義務額	支払済額	徴収金等	戻入未済額	未払額
療養給付費	計	8,550,507,501	8,559,111,552	8,604,051	0	0
	現年度分(再掲)	8,550,507,501	8,559,111,552	8,604,051	0	0
療養費	計	70,955,011	71,038,302	83,291	0	0
	現年度分(再掲)	70,955,011	71,038,302	83,291	0	0
高額療養費		1,419,094,236	1,418,942,080	-152,156	0	0
高額介護合算療養費		75,927	75,927	0	0	0
移送費		23,945	23,945	0	0	0

4. 備考

収納率	現年分	滞納繰越分	計
	96.38%	25.02%	83.75%

備考	
----	--

退職者医療にかかる医療給付状況

(平成 27 年度)

都道府県番号	3	4	1	2	3
都道府県名	広島県				

○ 保険給付状況

1. 医療給付の状況

(1) 全体

療養の給付等	件数	費用額	保険者負担分	一部負担金	他法負担分
	509,336	12,221,093,265	8,550,415,961	3,234,857,580	435,819,724
食事療養(再掲)	7,106	198,499,515	132,388,833	63,964,147	2,146,535
食事療養	17		97,700	-97,700	0
診療費	224	4,415,994	3,090,065	1,290,627	35,302
補装具	385	11,768,811	8,237,997	3,122,794	408,020
柔道整復師	9,197	60,571,437	42,399,241	17,690,328	481,868
アンマ・マッサージ	346	9,365,134	6,555,524	1,090,438	1,719,172
ハリ・キュウ	1,284	12,614,830	8,830,381	3,088,332	696,117
その他	44	956,680	1,841,803	-885,123	0
小計	11,480	99,692,886	70,955,011	25,397,396	3,340,479
海外療養費(再掲)	15	331,914	232,335	99,579	0
移送費	2	23,945	23,945	0	0
計	520,835	12,320,810,096	8,621,492,617	3,260,157,276	439,160,203

(2) 未就学児分再掲

療養の給付等	件数	費用額	保険者負担分	一部負担金	他法負担分
	261	1,665,330	1,332,264	84,428	248,638
食事療養(再掲)	0	0	0	0	0
食事療養	0		0	0	0
療養費	0	0	0	0	0
海外療養費(再掲)	0	0	0	0	0
移送費	0	0	0	0	0
計	261	1,665,330	1,332,264	84,428	248,638

2. 高額療養費の状況

	件数	合算分		単独分			他法併用分	合計	現物給付分(再掲)	
		多数該当分	その他	多数該当分	長期疾病分	入院分				その他
総数										
	件数	1,164	769	2,926	3,343	3,619	1,533	497	13,851	10,459
	高額療養費(円)	27,873,966	21,324,050	312,013,337	306,697,146	582,291,697	106,958,938	61,735,102	1,419,094,236	1,300,319,372
(再掲)	件数	0	1	0	0	0	0	0	1	
未就学児分	高額療養費(円)	0	0	0	0	0	0	0	0	0
長期高額特定疾病該当者数								155人		

3. 高額介護合算療養費の状況

件数(件)	5
給付額(円)	75,927

備考	
----	--

様式 2 4 - 2 国民健康保険退職者医療事業状況報告書(退職者医療事業年報) F 表集計表 (2)

退職者医療にかかる医療給付状況
(平成 2 7 年度)

都道府県番号	3	4	1	2	3
都道府県名	広島県				

4. 療養の給付等内訳

(1) 全体

		退職被保険者分			被扶養者分		
		件数	日数	費用額	件数	日数	費用額
診療費	入院	6,085	90,396	3,426,368,290	1,360	22,504	737,779,446
	入院外	201,536	346,428	3,693,997,197	63,463	104,043	959,185,012
	歯科	45,531	92,187	661,110,610	17,617	33,094	228,626,430
	小計	253,152	529,011	7,781,476,097	82,440	159,641	1,925,590,888
	調剤	131,206	(165,590 枚)	1,748,102,495	41,422	(52,610 枚)	478,806,460
	食事療養	(5,852)	(237,520 回)	160,924,125	(1,254)	(56,037 回)	37,575,390
	訪問看護	656	5,325	57,309,590	460	2,775	31,308,220
	合計	385,014	534,336	9,747,812,307	124,322	162,416	2,473,280,958

(2) 未就学児分再掲

		被扶養者分		
		件数	日数	費用額
診療費	入院	0	0	0
	入院外	137	208	1,004,450
	歯科	33	48	226,330
	小計	170	256	1,230,780
	調剤	91	(136 枚)	434,550
	食事療養	(0)	(0 回)	0
	訪問看護	0	0	0
	合計	261	256	1,665,330

備考	
----	--

様式第19 国民健康保険事業状況報告書（事業年報）A表集計表

（平成27年度）

都道府県番号	3	4	1 公	2 組	3 計
都道府県名	広島県				

○ 一般状況

		本年度末現在				
		(再掲) 未就学児	(再掲) 前期高齢者	(再掲) 70歳以上一般	(再掲) 70歳以上現役 並み所得者	
保 険 者 数		23				
世 帯 数		396,378				
被 保 険 者 数	総 数	635,774	18,354	290,440	128,104	8,387
	退職被保険者等	21,072	13			
	一般被保険者	614,702	18,341	290,440	128,104	8,387

		年度平均				
		(再掲) 未就学児	(再掲) 前期高齢者	(再掲) 70歳以上一般	(再掲) 70歳以上現役 並み所得者	
世 帯 数		403,851				
被 保 険 者 数	総 数	652,563	17,651	291,596	131,839	8,900
	退職被保険者等	27,196	16			
	一般被保険者	625,367	17,635	291,596	131,839	8,900

	本年度末現在	年度平均
介護保険第2号被保険者数	193,148	202,962

	年度平均
標準負担額の減額状況	20,431

被保険者 増減内訳	本年度中増	転 入	社保離脱	生保廃止	出 生	後期高齢者 離脱	そ の 他	計
			18,828	73,556	2,819	2,445	20	10,965
	本年度中減	転 出	社保加入	生保開始	死 亡	後期高齢者 加入	そ の 他	計
			16,342	66,903	3,205	3,989	28,057	11,491

本年度末現在 事務職員数	専 任	兼 任	計
		295	108

その他の保険給付 実施被保険者数	出産育児給付を実施	葬祭給付を実施	傷病手当金	出産手当金	その他の任意給付
		0	0	0	0

一部負担割合 保 険 者 数	法定割合	そ の 他	計	保険料・税 別被保険者数	保 険 料	保 険 税
		23	0		23	

備 考	
--------	--

様式第20 国民健康保険事業状況報告書（事業年報）B表集計表

（平成27年度）

○経理状況

1. 収支状況及び資産・負債等の状況

[1] 収入状況及び支出状況

都道府県番号	3	4	1	2	3
都道府県名	広島県				

収入				支出				
科	目	収入額	(再掲)介護分	科	目	支出額	(再掲)介護分	
		円	円			円	円	
保険料(入税)	一般被保険者分	医療給付費分	39,982,518,223		保険給付費	療養給付費	184,395,505,059	
		後期高齢者支援金分	12,406,118,120			療養費	1,775,792,301	
		介護納付金分	4,091,384,423	4,091,384,423		小計	186,171,297,360	
		一般被保険者分計	56,480,020,766	4,091,384,423		高額療養費	23,054,030,118	
						高額介護合算療養費	5,105,030	
	退職被保険者等分	医療給付費分	1,802,757,956			移送費	555,524	
		後期高齢者支援金分	552,968,253			出産育児諸費	1,000,048,378	
		介護納付金分	555,451,171	555,451,171		葬祭諸費	127,670,000	
		退職被保険者等分計	2,911,177,380	555,451,171		育児諸費	0	
						その他	2,404,486	
計		59,391,198,146	4,646,835,594	計	210,361,110,896			
国庫支出金	事務費負担金	0	0	療養給付費療養費	8,630,149,854			
	療養給付費等負担金	49,020,083,315	4,022,015,721	高額療養費	1,418,942,080			
	高額医療費共同事業負担金	1,779,228,840		高額介護合算療養費	75,927			
	特定健康診査等負担金	267,119,000		移送費	23,945			
	普通調整交付金	13,350,287,000	1,380,809,000	小計	10,049,191,806			
	特別調整交付金	5,226,641,000		審査支払手数料	496,962,118			
	出産育児一時金補助金	20,574,000		計	220,907,264,820			
	特別対策費補助金	0	0	後期高齢者支援金	35,756,288,702			
	計	69,663,933,155	5,402,824,721	事務費拠出金	2,368,160			
				計	35,758,656,862		35,758,656,862	
都道府県支出金	療養給付費等交付金	12,261,811,344		前期高齢者納付金	22,105,486			
	前期高齢者交付金	93,590,184,785		事務費拠出金	2,435,819			
	高額医療費共同事業負担金	1,779,228,840		計	24,541,305			
	特定健康診査等負担金	267,119,000		医療費拠出金	0			
	第一号都道府県調整交付金	8,889,404,000	740,099,000	事務費拠出金	1,383,314			
第二号都道府県調整交付金	4,444,702,000		計	1,383,314				
広域化等支援基金支出金	0		介護納付金	12,568,799,111	12,568,799,111			
その他	6,822,932	0	共同事業拠出金	7,064,186,686				
連合会支出金	962,000		保険財政共同安定化事業拠出金	69,207,099,361				
共同事業交付金	高額医療費共同事業交付金	7,116,896,686		その他	0			
	保険財政共同安定化事業交付金	69,207,099,361		特定健康診査等事業費	1,353,348,155			
	保険基盤安定(保険税軽減)	9,442,292,690	659,515,834	保健事業費	773,287,942			
	保険基盤安定(保険者支援分)	5,323,352,572	360,220,835	健康管理センター事業費	30,603,308			
	基準超過費用	0		直診勘定繰入金	80,175,770			
	職員給与費等	3,866,463,951		その他の支出	3,190,285,049	6,720,464	13,666,016	
	出産育児一時金等	669,126,886		小計(単年度支出)	355,007,037,541	12,575,519,575	35,772,322,878	
	財政安定化支援事業	2,940,228,789		単年度収支差引額	-2,651,246,695	-766,023,591	-7,251,829,864	
	その他	2,689,719,333		単年度黒字額(6)	88,601,472			
	直診勘定	0		単年度赤字額(17)	2,739,848,167			
その他の収入	805,254,376							
小計(単年度収入)	352,355,790,846	11,809,495,984	28,520,493,014					

基金等繰入金	2,418,359,301			基金等積立金	1,377,013,561		
繰越金	4,283,483,649			前年度繰上充用金	0		
市町村債(組合債)	0			公債費(組合債費)	344,819		
収入合計	359,057,633,796			支出合計	356,384,395,921		
				黒字額(23)	2,673,237,875		
				うち次年度への繰越金	2,666,737,875		
				うち基金等積立金	6,500,000		
				赤字額(0)	0		
				収支差引額	2,673,237,875		
				基金等保有額	9,139,041,173		
				市町村債(組合債)残高	0		

[2] 資産・負債等の状況(年度末現在)

(注)括弧内には保険者数を記入すること。

資産		負債及び純資産	
科目	金額(円)	科目	金額(円)
基金等保有額	a 9,139,041,173	繰上充用金(当年度赤字額)	e 0
次年度への繰越金	b 2,666,737,875	市町村債(組合債)残高	f 0
貸付金等	c 0	その他の負債	g 0
その他の資産	d 0	負債合計(e+f+g)	0
資産合計(a+b+c+d)	11,805,779,048	純資産(資産合計-負債合計)	11,805,779,048

備考	
----	--

様式 2 1 国民健康保険事業状況報告書（事業年報）C表集計表（1）
（平成 2 7 年度）

○ 保険給付状況
1. 医療給付の状況
(1) 全体

都道府県番号	3	4	1 公	2 組	3 計
都道府県名	広島県				

療養の給付等	件数	費用額 円	保険者負担分 円	一部負担金 円	他法負担分 円
療養の給付等	11,099,369	250,491,766,554	184,062,017,675	53,250,888,197	13,178,860,682
食事療養・生活療養（再掲）	164,554	5,148,968,545	3,505,380,690	1,496,925,763	146,662,092
食事療養・生活療養	223		784,690	-784,690	0
療養費等					
診療費	5,555	99,672,531	70,698,987	26,993,159	1,980,385
補装具	8,282	265,711,856	196,920,987	49,398,855	19,392,014
柔道整復師	215,768	1,506,619,337	1,108,657,919	317,982,156	79,979,262
アンマ・マッサージ	5,071	151,490,955	112,443,051	8,063,404	30,984,500
ハリ・キョウ	29,784	344,927,580	257,223,927	48,715,855	38,987,798
その他	211	10,341,836	15,627,130	-5,765,391	480,097
小計	264,671	2,378,764,095	1,761,572,001	445,388,038	171,804,056
海外療養費（再掲）	178	12,144,523	8,716,140	2,857,666	570,717
移送費	14	573,169	555,524	17,645	0
計	11,364,277	252,871,103,818	185,824,929,890	53,695,509,190	13,350,664,738

(2) 前期高齢者分再掲

療養の給付等	件数	費用額 円	保険者負担分 円	一部負担金 円	他法負担分 円
療養の給付等	7,201,244	161,439,810,033	121,377,229,463	32,972,168,208	7,090,412,362
食事療養・生活療養（再掲）	99,333	2,711,171,024	1,812,048,312	781,364,545	117,758,167
食事療養・生活療養	82		376,790	-376,790	0
療養費	161,483	1,518,063,920	1,149,878,685	243,318,462	124,866,773
海外療養費（再掲）	50	2,781,139	2,130,574	307,924	342,641
移送費	3	53,030	53,030	0	0
計	7,362,812	162,957,926,983	122,527,537,968	33,215,109,880	7,215,279,135

(3) 70歳以上一般分再掲

療養の給付等	件数	費用額 円	保険者負担分 円	一部負担金 円	他法負担分 円
療養の給付等	3,769,299	85,948,032,307	68,570,423,891	12,218,421,772	5,159,186,644
食事療養・生活療養（再掲）	52,687	1,418,332,620	945,916,793	381,448,685	90,967,142
食事療養・生活療養	46		160,590	-160,590	0
療養費	84,830	854,458,571	685,441,010	74,953,338	94,064,223
海外療養費（再掲）	34	1,805,759	1,447,808	27,190	330,761
移送費	0	0	0	0	0
計	3,854,175	86,802,490,878	69,256,025,491	12,293,214,520	5,253,250,867

(4) 70歳以上現役並み所得者分再掲

療養の給付等	件数	費用額 円	保険者負担分 円	一部負担金 円	他法負担分 円
療養の給付等	255,161	5,468,090,493	3,821,806,238	1,374,666,423	271,617,832
食事療養・生活療養（再掲）	3,058	65,942,270	40,543,410	18,432,130	6,966,730
食事療養・生活療養	0		0	0	0
療養費	6,519	61,766,271	43,244,984	11,504,884	7,016,403
海外療養費（再掲）	0	0	0	0	0
移送費	0	0	0	0	0
計	261,680	5,529,856,764	3,865,051,222	1,386,171,307	278,634,235

(5) 未就学児分再掲

療養の給付等	件数	費用額 円	保険者負担分 円	一部負担金 円	他法負担分 円
療養の給付等	294,402	3,531,665,618	2,820,849,341	225,710,347	485,105,930
食事療養（再掲）	2,168	23,999,508	14,532,238	5,592,455	3,874,815
食事療養	1		650	-650	0
療養費	640	9,632,256	7,705,018	321,670	1,605,568
海外療養費（再掲）	15	319,711	255,767	6,308	57,636
移送費	2	77,079	77,079	0	0
計	295,045	3,541,374,953	2,828,632,088	226,031,367	486,711,498

備考	
----	--

様式 2 1 - 2 国民健康保険事業状況報告書（事業年報）C表集計表（2）
（平成 2 7 年度）

都道府県番号	3	4	1 公	2 組	3 計
都道府県名	広島県				

2. 高額療養費の状況

		合 算 分		単 独 分			他法併用分	合 計	現物給付分 (再掲)	
		多数該当分	その他	多数該当分	長期疾病分	入院分				その他
総 数	件 数	15,154	64,243	42,991	26,518	82,916	74,670	48,105	354,597	261,239
	高額療養費(円)	329,626,053	617,866,864	4,124,922,821	2,575,811,978	11,554,050,928	2,198,792,159	1,630,557,280	23,031,628,083	21,666,833,575
(再掲) 前期 高齢者分	件 数	11,174	61,802	18,796	9,569	57,426	65,460	40,543	264,770	
	高額療養費(円)	214,866,624	516,856,875	1,869,441,855	917,158,891	7,805,379,076	1,752,464,422	788,261,396	13,864,429,139	
(再掲) 70歳以上 一般分	件 数	4,906	57,016	177	4,008	32,929	53,870	37,829	190,735	
	高額療養費(円)	28,860,692	347,145,174	3,634,250	324,568,396	3,667,091,606	1,241,862,673	531,764,229	6,144,927,020	
(再掲) 70歳以上現役 並み所得者分	件 数	606	1,660	343	357	1,939	3,896	500	9,301	
	高額療養費(円)	17,608,545	26,090,019	45,726,005	27,473,592	306,814,347	89,985,695	28,331,603	542,029,806	
(再掲) 未就学児分	件 数	0	48	1	0	446	33	237	765	
	高額療養費(円)	0	1,103,344	176,178	0	63,812,081	1,365,025	36,649,230	103,105,858	
長期高額特定疾病該当者数								1,513 人		

3. 高額介護合算療養費の状況

件 数 (件)	268
給付額 (円)	5,105,030

4. その他の保険給付の状況

	出産育児給付	葬祭給付	傷病手当金	出産手当金	その他任意給付	計
件 数 (件)	2,387	3,783	0	0	414	6,584
給付額 (円)	998,558,377	127,550,000	0	0	2,057,245	1,128,165,622

備 考	
--------	--

様式 21-3 国民健康保険事業状況報告書（事業年報）C表集計表（3）
（平成27年度）

都道府県番号	3	4	1 公	2 組	3 計
都道府県名	広島県				

5. 療養の給付等内訳

(1) 全体

		件数	日数	費用額
診療費	入院	172,065 ^件	2,865,183 ^日	90,394,127,291 ^円
	入院外	5,830,667	10,112,851	87,453,928,150
	歯科	1,266,167	2,474,852	17,763,672,934
	小計	7,268,899	15,452,886	195,611,728,375
調剤		3,812,787	(4,890,247 枚)	48,575,651,704
食事療養・生活療養		(164,554)	(7,627,957 回)	5,148,968,545
訪問看護		17,683	108,317	1,155,417,930
合計		11,099,369	15,561,203	250,491,766,554

(2) 前期高齢者分再掲

		件数	日数	費用額
診療費	入院	102,557 ^件	1,514,271 ^日	56,846,108,392 ^円
	入院外	3,799,879	6,706,367	57,393,655,893
	歯科	779,819	1,545,328	11,097,842,203
	小計	4,682,255	9,765,966	125,337,606,488
調剤		2,513,535	(3,188,093 枚)	32,998,001,839
食事療養・生活療養		(99,333)	(3,968,097 回)	2,711,171,024
訪問看護		5,454	35,882	393,030,682
合計		7,201,244	9,801,848	161,439,810,033

(3) 70歳以上一般分再掲

		件数	日数	費用額
診療費	入院	54,359 ^件	793,431 ^日	30,203,839,622 ^円
	入院外	1,995,767	3,698,105	30,467,956,823
	歯科	382,386	764,326	5,617,888,520
	小計	2,432,512	5,255,862	66,289,684,965
調剤		1,333,911	(1,724,393 枚)	18,018,053,202
食事療養・生活療養		(52,687)	(2,070,190 回)	1,418,332,620
訪問看護		2,876	20,153	221,961,520
合計		3,769,299	5,276,015	85,948,032,307

(4) 70歳以上現役並み所得者分再掲

		件数	日数	費用額
診療費	入院	3,179 ^件	38,368 ^日	1,831,262,861 ^円
	入院外	133,960	230,876	2,029,455,898
	歯科	29,665	56,566	400,467,270
	小計	166,804	325,810	4,261,186,029
調剤		88,126	(110,653 枚)	1,125,843,664
食事療養・生活療養		(3,058)	(95,974 回)	65,942,270
訪問看護		231	1,394	15,118,530
合計		255,161	327,204	5,468,090,493

(5) 未就学児分再掲

		件数	日数	費用額
診療費	入院	2,859 ^件	20,634 ^日	1,160,843,960 ^円
	入院外	160,624	259,202	1,494,334,560
	歯科	21,179	31,164	222,756,140
	小計	184,662	311,000	2,877,934,660
調剤		109,449	(163,410 枚)	606,713,420
食事療養		(2,168)	(37,021 回)	23,999,508
訪問看護		291	1,956	23,018,030
合計		294,402	312,956	3,531,665,618

備考

様式第19 国民健康保険事業状況報告書（事業年報）A表集計表

（平成27年度）

都道府県番号	3	4	1	2	3
都道府県名	広島県				

○ 一般状況

		本年度末現在			
		(再掲) 未就学児	(再掲) 前期高齢者	(再掲) 70歳以上一般	(再掲) 70歳以上現役 並み所得者
保 険 者 数		4			
世 帯 数		23,724			
被 保 険 者 数	総 数	46,232	2,814	5,688	1,027
	退職被保険者等	0	0		
	一般被保険者	46,232	2,814	5,688	1,027

		年度平均			
		(再掲) 未就学児	(再掲) 前期高齢者	(再掲) 70歳以上一般	(再掲) 70歳以上現役 並み所得者
世 帯 数		24,342			
被 保 険 者 数	総 数	47,499	2,727	5,798	1,137
	退職被保険者等	0	0		
	一般被保険者	47,499	2,727	5,798	1,137

	本年度末現在	年度平均
介護保険第2号被保険者数	19,132	19,595

	年度平均
標準負担額の減額状況	86

被保険者 増減内訳	本年度中増	転 入	社保離脱	生保廃止	出 生	後期高齢者 離脱	そ の 他	計
		0	1,160	2	405	0	2,909	4,476
	本年度中減	転 出	社保加入	生保開始	死 亡	後期高齢者 加入	そ の 他	計
		0	2,829	2	79	267	4,680	7,857

本年度末現在 事務職員数	専 任	兼 任	計
	28	0	28

その他の保険給付 実施保険者数	出産育児給付を実施	葬祭給付を実施	傷病手当金	出産手当金	その他の任意給付
	0	0	0	0	0

一部負担割合 保 険 者 数	法 定 割 合	そ の 他	計	保険料・税 別保険者数	保 険 料	保 険 税
	4	0	4		4	4

備 考	
--------	--

様式第20 国民健康保険事業状況報告書（事業年報）B表集計表

（平成27年度）

都道府県番号	3	4	1	2	3
都道府県名	広島県				

○経理状況

1. 収支状況及び資産・負債等の状況

[1] 収入状況及び支出状況

収入				支出			
科	目	収入額	(再掲)介護分	科	目	支出額	(再掲)介護分
		円	円			円	円
保険料(入税)	一般被保険者分	医療給付費分	6,033,428,350		総務費	療養給付費	6,695,542,199
		後期高齢者支援金分	1,599,814,400	1,599,814,400		療養費	71,017,135
		介護納付金分	724,729,200	724,729,200		小計	6,766,559,334
		一般被保険者分計	8,357,971,950	724,729,200		高額療養費	659,303,649
						高額介護合算療養費	0
	除者等分	医療給付費分	0			移送費	0
		後期高齢者支援金分	0	0		出産育児諸費	177,912,416
		介護納付金分	0	0		葬祭諸費	8,170,000
		退職被保険者等分計	0	0		育児諸費	0
						その他	97,590,245
計	8,357,971,950	724,729,200	1,599,814,400	計	7,709,535,644		
国庫支出金	事務費負担金	43,647,468	688,024	0	給付費	療養給付費療養費	0
	療養給付費等負担金	5,309,167,599	573,284,823	1,118,753,354		高額療養費	0
	高額医療費共同事業負担金	38,231,000				高額介護合算療養費	0
	特定健康診査等負担金	12,380,000				移送費	0
	普通調整交付金	0	0	0		小計	0
	特別調整交付金	0				審査支払手数料	23,762,464
	出産育児一時金補助金	42,970,000				計	7,733,298,108
	特別対策費補助金	0	0	0		後期高齢者支援金	2,576,766,295
	計	5,446,396,067	573,972,847	1,118,753,354		事務費拠出金	172,574
						計	2,576,938,869
療養給付費等交付金	0			前期高齢者納付金	731,426,258		
前期高齢者交付金	0			事務費拠出金	177,503		
都道府県支出金	高額医療費共同事業負担金	0			計	731,603,761	
	特定健康診査等負担金	3,125,000			医療費拠出金	0	
	第一号都道府県調整交付金	0	0	0	事務費拠出金	85,564	
	第二号都道府県調整交付金	0			計	85,564	
	広域化等支援基金支出金	0			介護納付金	1,237,336,190	
その他	2,400,000	0	0	共同事業	高額医療費共同事業拠出金	218,337,000	
連合会支出金	0			保険財政共同安定化事業拠出金	0		
共同事業交付金	高額医療費共同事業交付金	254,727,000			その他	209,000	
	保険財政共同安定化事業交付金	0			特定健康診査等事業費	78,484,343	
	保険基盤安定(保険税軽減)	0	0	0	保健事業費	275,336,972	
	保険基盤安定(保険者支援)	0	0	0	健康管理センター事業費	0	
	基準超過費用	0			直診勘定繰入金	0	
	職員給与費等	0			その他の支出	228,454,101	
	出産育児一時金等	0				348,100	
	財政安定化支援事業	0				1,177,600	
	その他	0			小計(単年度支出)	14,181,066,541	
	直診勘定	0			単年度収支差引額	566,906,467	
その他の収入	683,352,991			単年度黒字額()	756,411,997		
小計(単年度収入)	14,747,973,008	1,298,702,047	2,718,567,754	単年度赤字額()	189,505,530		

基金等繰入金	804,560,000			基金等積立金	648,653,969		
繰越金	784,972,436			前年度繰上充用金	0		
市町村債(組合債)	0			公債費(組合債費)	0		
収入合計	16,337,505,444			支出合計	14,829,720,510		
				黒字額()	1,507,784,934		
				うち次年度への繰越金	1,499,384,934		
				うち基金等積立金	8,400,000		
				赤字額()	0		
				収支差引額	1,507,784,934		
				基金等保有額	4,518,321,803		
				市町村債(組合債)残高	0		

[2] 資産・負債等の状況(年度末現在)

(注)括弧内には保険者数を記入すること。

資産		負債及び純資産	
科目	金額(円)	科目	金額(円)
基金等保有額	a 4,518,321,803	繰上充用金(当年度赤字額)	e 0
次年度への繰越金	b 1,499,384,934	市町村債(組合債)残高	f 0
貸付金等	c 20,000,000	その他の負債	g 0
その他の資産	d 675,095,381	負債合計(e+f+g)	0
資産合計(a+b+c+d)	6,712,802,118	純資産(資産合計-負債合計)	6,712,802,118

備考	
----	--

様式 20 (つづき)

国民健康保険事業状況報告書 (事業年報) B表集計表 (続)
(平成 27 年度)

都道府県番号	3	4	1 公	2 組	3 計
都道府県名	広島県				

○経理状況

2. 保険料 (税) 収納状況 (一般被保険者分)

(円)

		調定額	収納額	還付未済額(別掲)	不納欠損額	未収額	居所不明者分調定額
保険料(税)	現年分	8,359,173,110	8,356,400,050	0	0	2,773,060	0
	滞納繰越分	3,516,960	1,571,900	0	0	1,945,060	0
	計	8,362,690,070	8,357,971,950	0	0	4,718,120	0

3. 保険給付等支払状況

(円)

		支払義務額	支払済額	徴収金等	戻入未済額	未払額	
一般被保険者分	療養給付費	計	6,689,594,562	6,695,542,199	5,879,791	67,846	0
		現年度分(再掲)	6,689,594,562	6,695,542,199	5,879,791	67,846	0
	療養費	計	70,917,235	71,017,135	99,900	0	0
		現年度分(再掲)	70,917,235	71,017,135	99,900	0	0
		高額療養費	659,246,804	659,303,649	56,845	0	0
		高額介護合算療養費	0	0	0	0	0
		移送費	0	0	0	0	0
		その他の保険給付費	283,622,661	283,672,661	50,000	0	0
		後期高齢者支援金	2,576,766,295	2,576,766,295			0
		前期高齢者納付金	731,426,258	731,426,258			0
		老人保健医療費拠出金	0	0			0
		介護納付金	1,237,336,190	1,237,336,190			0

4. 備考

収 納 率		
現年分	滞納繰越分	計
99.97 %	44.69 %	99.94 %
備考		

様式 2 1 国民健康保険事業状況報告書（事業年報）C表集計表（1）
（平成 2 7 年度）

○ 保険給付状況
1. 医療給付の状況
(1) 全体

都道府県番号	3	4	1	2	3
都道府県名	広島県				

療養の給付等	件数	費用額	保険者負担分	一部負担金	他法負担分		
	件	円	円	円	円		
療養の給付等	553,186	9,389,655,581	6,688,361,736	2,424,508,295	276,785,550		
食事療養・生活療養（再掲）	4,753	87,154,548	53,941,658	30,579,105	2,633,785		
食事療養・生活療養	2		5,500	-5,500	0		
療養費等	療養費	診療費	103	1,357,068	971,359	385,345	364
		補装具	401	12,046,730	8,583,615	3,365,982	97,133
		柔道整復師	13,962	78,412,283	55,395,595	22,420,727	595,961
		アンマ・マッサージ	80	1,443,525	1,040,367	370,100	33,058
		ハリ・キョウ	954	6,959,975	4,926,299	1,941,556	92,120
		その他	0	0	0	0	0
		小計	15,500	100,219,581	70,917,235	28,483,710	818,636
		海外療養費（再掲）	1	57,410	40,187	17,223	0
		移送費	0	0	0	0	0
		計	568,688	9,489,875,162	6,759,284,471	2,452,986,505	277,604,186

(2) 前期高齢者分再掲

療養の給付等	件数	費用額	保険者負担分	一部負担金	他法負担分		
	件	円	円	円	円		
療養の給付等	118,870	2,789,797,618	2,022,253,449	692,194,227	75,349,942		
食事療養・生活療養（再掲）	1,538	31,313,688	19,532,858	10,664,390	1,116,440		
食事療養・生活療養	1		4,500	-4,500	0		
療養費等	療養費	療養費	2,623	22,891,978	16,710,856	5,362,486	818,636
		海外療養費（再掲）	0	0	0	0	0
		移送費	0	0	0	0	0
計	121,494	2,812,689,596	2,038,968,805	697,552,213	76,168,578		

(3) 70歳以上一般分再掲

療養の給付等	件数	費用額	保険者負担分	一部負担金	他法負担分		
	件	円	円	円	円		
療養の給付等	29,502	726,348,966	579,553,544	109,418,056	37,377,366		
食事療養・生活療養（再掲）	436	8,572,446	5,332,346	2,586,330	653,770		
療養費等	療養費	食事療養・生活療養	0	0	0	0	
		療養費	696	6,917,074	5,533,603	731,860	651,611
		海外療養費（再掲）	0	0	0	0	0
		移送費	0	0	0	0	0
計	30,198	733,266,040	585,087,147	110,149,916	38,028,977		

(4) 70歳以上現役並み所得者分再掲

療養の給付等	件数	費用額	保険者負担分	一部負担金	他法負担分		
	件	円	円	円	円		
療養の給付等	15,450	381,242,056	266,576,433	101,449,242	13,216,381		
食事療養・生活療養（再掲）	184	3,439,156	2,114,396	1,120,660	204,100		
療養費等	療養費	食事療養・生活療養	0	0	0	0	
		療養費	221	1,512,493	1,058,733	334,946	118,814
		海外療養費（再掲）	0	0	0	0	0
		移送費	0	0	0	0	0
計	15,671	382,754,549	267,635,166	101,784,188	13,335,195		

(5) 未就学児分再掲

療養の給付等	件数	費用額	保険者負担分	一部負担金	他法負担分		
	件	円	円	円	円		
療養の給付等	47,471	512,316,656	409,184,320	39,345,386	63,786,950		
食事療養（再掲）	318	3,395,326	2,047,256	821,065	527,005		
療養費等	療養費	食事療養	0	0	0	0	
		療養費	53	734,258	587,404	146,854	0
		海外療養費（再掲）	0	0	0	0	0
		移送費	0	0	0	0	0
計	47,524	513,050,914	409,771,724	39,492,240	63,786,950		

備考	
----	--

様式 2 1 - 2 国民健康保険事業状況報告書（事業年報）C表集計表（2）
（平成 2 7 年度）

都道府県番号	3	4	1	2	3
都道府県名	広島県				

2. 高額療養費の状況

		合 算 分		単 独 分			他法併用分	合 計	現物給付分 (再掲)	
		多数該当分	その他	多数該当分	長期疾病分	入院分				その他
総 数	件 数	214	1,143	455	667	2,216	817	1,310	6,822	4,833
	高額療養費(円)	9,165,584	16,910,565	34,262,190	68,020,017	364,170,278	57,609,162	109,109,008	659,246,804	599,299,964
(再掲) 前期 高齢者分	件 数	104	983	131	221	813	507	854	3,613	
	高額療養費(円)	3,943,408	10,094,901	8,174,309	21,911,278	142,143,901	24,190,993	26,395,156	236,853,946	
(再掲) 70歳以上 一般分	件 数	2	750	0	63	233	316	539	1,903	
	高額療養費(円)	13,879	4,678,461	0	3,254,645	31,388,876	8,515,009	10,092,087	57,942,957	
(再掲) 70歳以上現役 並み所得者分	件 数	24	141	12	33	101	44	212	567	
	高額療養費(円)	1,306,315	2,433,481	1,060,428	2,701,380	20,759,880	3,942,182	7,835,591	40,039,257	
(再掲) 未就学児分	件 数	2	12	2	0	40	1	50	107	
	高額療養費(円)	127,512	725,742	123,414	0	3,330,949	17,796	9,356,212	13,681,625	
長期高額特定疾病該当者数								44 人		

3. 高額介護合算療養費の状況

件 数 (件)	0
給付額 (円)	0

4. その他の保険給付の状況

	出産育児給付	葬祭給付	傷病手当金	出産手当金	その他任意給付	計
件 数 (件)	426	72	581	5	1,063	2,147
給付額 (円)	178,024,265	8,120,000	52,965,000	855,000	43,700,004	283,664,269

備 考	
-----	--

様式 21-3 国民健康保険事業状況報告書（事業年報）C表集計表（3）
（平成27年度）

都道府県番号	3	4	1	2	3
都道府県名	広島県				

5. 療養の給付等内訳

(1) 全体

		件数	日数	費用額
診療費	入院	5,314 ^件	55,867 ^日	2,779,233,900 ^円
	入院外	289,980	437,924	3,598,564,935
	歯科	75,836	135,720	953,373,078
	小計	371,130	629,511	7,331,171,913
調剤		181,819	(229,059枚)	1,948,452,220
食事療養・生活療養		(4,753)	(129,901回)	87,154,548
訪問看護		237	2,084	22,876,900
合計		553,186	631,595	9,389,655,581

(2) 前期高齢者分再掲

		件数	日数	費用額
診療費	入院	1,632 ^件	18,930 ^日	997,226,910 ^円
	入院外	63,017	105,312	989,805,470
	歯科	13,386	26,046	189,510,360
	小計	78,035	150,288	2,176,542,740
調剤		40,765	(51,280枚)	571,957,160
食事療養・生活療養		(1,538)	(46,078回)	31,313,688
訪問看護		70	910	9,984,030
合計		118,870	151,198	2,789,797,618

(3) 70歳以上一般分再掲

		件数	日数	費用額
診療費	入院	472 ^件	5,436 ^日	272,508,310 ^円
	入院外	15,672	28,630	242,832,880
	歯科	2,889	5,940	44,790,560
	小計	19,033	40,006	560,131,750
調剤		10,448	(13,328枚)	154,328,900
食事療養・生活療養		(436)	(12,709回)	8,572,446
訪問看護		21	324	3,315,870
合計		29,502	40,330	726,348,966

(4) 70歳以上現役並み所得者分再掲

		件数	日数	費用額
診療費	入院	203 ^件	2,278 ^日	136,219,670 ^円
	入院外	8,099	14,459	125,644,840
	歯科	1,942	3,608	25,452,280
	小計	10,244	20,345	287,316,790
調剤		5,190	(6,834枚)	89,784,240
食事療養・生活療養		(184)	(4,982回)	3,439,156
訪問看護		16	65	701,870
合計		15,450	20,410	381,242,056

(5) 未就学児分再掲

		件数	日数	費用額
診療費	入院	428 ^件	2,781 ^日	153,844,130 ^円
	入院外	25,506	41,332	226,419,930
	歯科	3,571	4,966	34,327,110
	小計	29,505	49,079	414,591,170
調剤		17,961	(26,711枚)	94,177,770
食事療養		(318)	(5,242回)	3,395,326
訪問看護		5	13	152,390
合計		47,471	49,092	512,316,656

備考

第9表 保険者診療報酬明細書点検調査実施状況

保険者 番号	保険者名	平成26年度										平成27年度									
		一人当たり財政効果額(円)						財政効果率(%)				一人当たり財政効果額(円)						財政効果率(%)			
		過誤調整	返納金 等	合計	順位	内容 再掲	順位	合計	順位	内容 再掲	順位	過誤調整	返納金 等	合計	順位	内容再掲	順位	合計	順位	内容 再掲	順位
	県 計	1,552	462	2,014		705		0.73		0.26		1,450	315	1,766		652		0.62		0.23	
	市 町 計	1,602	488	2,090		730		0.74		0.26		1,499	308	1,807		676		0.62		0.23	
	組 合 計	729	37	766		302		0.56		0.22		772	413	1,186		328		0.69		0.19	
001	広 島 市	1,452	338	1,790	16	688	11	0.63	15	0.24	13	1,249	5	1,254	19	546	20	0.43	19	0.19	20
002	呉 市	2,891	317	3,208	2	1,477	1	1.01	2	0.47	1	2,502	260	2,762	3	1,317	1	0.83	6	0.40	3
003	竹 原 市	1,273	338	1,611	19	788	10	0.54	20	0.26	10	1,269	799	2,069	11	685	13	0.65	13	0.21	15
004	三 原 市	1,879	744	2,622	3	990	4	0.91	4	0.34	5	1,848	293	2,140	8	1,079	6	0.71	8	0.36	6
005	尾 道 市	1,696	489	2,185	11	633	16	0.76	10	0.22	15	1,556	555	2,111	10	644	17	0.70	9	0.21	16
008	福 山 市	1,427	766	2,193	10	525	20	0.86	6	0.21	16	1,336	973	2,309	6	483	21	0.88	4	0.18	21
009	府 中 市	1,385	584	1,969	13	218	23	0.73	12	0.08	23	816	299	1,115	21	300	23	0.40	21	0.11	23
010	三 次 市	2,067	429	2,496	5	915	7	0.84	8	0.31	6	2,509	278	2,787	2	1,129	4	0.90	2	0.36	5
011	庄 原 市	1,477	116	1,593	20	868	8	0.55	18	0.30	7	1,164	114	1,278	18	650	15	0.42	20	0.22	14
012	大 竹 市	800	1,732	2,532	4	406	22	0.86	6	0.14	21	1,542	14	1,556	17	443	22	0.50	17	0.14	22
058	東 広 島 市	1,598	794	2,392	7	640	15	0.95	3	0.25	11	1,456	292	1,748	16	665	14	0.65	12	0.25	10
028	廿 日 市 市	1,515	212	1,727	18	550	18	0.59	16	0.19	18	1,724	402	2,126	9	749	11	0.68	10	0.24	11
051	安 芸 高 田 市	1,955	64	2,019	12	1,026	3	0.68	13	0.35	4	2,324	183	2,507	5	1,217	3	0.84	5	0.41	2
022	江 田 島 市	1,560	337	1,897	15	1,153	2	0.59	16	0.36	3	1,202	615	1,817	15	689	12	0.52	16	0.20	17
014	府 中 町	1,448	781	2,229	9	797	9	0.80	9	0.29	9	2,666	343	3,009	1	998	7	1.00	1	0.33	7
016	海 田 町	1,344	567	1,911	14	661	14	0.67	14	0.23	14	1,828	439	2,267	7	958	8	0.78	7	0.33	8
019	熊 野 町	785	1,539	2,325	8	603	17	0.74	11	0.19	18	1,453	535	1,988	13	621	18	0.60	14	0.19	19
021	坂 町	447	0	447	23	447	21	0.14	23	0.14	21	898	0	898	23	898	9	0.26	23	0.26	9
044	安 芸 太 田 町	1,788	2	1,789	17	962	5	0.55	18	0.30	7	1,149	0	1,149	20	650	15	0.34	22	0.19	18
047	北 広 島 町	1,285	71	1,357	22	528	19	0.50	21	0.20	17	1,835	0	1,835	14	1,085	5	0.66	11	0.39	4
073	大 崎 上 島 町	1,432	0	1,432	21	666	13	0.40	22	0.19	18	1,967	23	1,991	12	810	10	0.55	15	0.22	13
081	世 羅 町	2,737	631	3,367	1	952	6	1.41	1	0.40	2	993	109	1,102	22	552	19	0.45	18	0.22	12
092	神 石 高 原 町	1,178	1,249	2,427	6	685	12	0.89	5	0.25	11	1,690	842	2,532	4	1,287	2	0.89	3	0.45	1
301	歯科医師国保	337	7	344		181		0.33		0.17		522	43	565		240		0.54		0.23	
302	医師国保	812	17	830		497		0.64		0.38		797	0	797		512		0.58		0.37	
303	薬剤師国保	705	93	798		390		0.53		0.26		1,439	38	1,477		827		0.95		0.53	
304	建設国保	701	40	742		228		0.52		0.16		796	704	1,500		254		0.72		0.12	

Ⅱ 平成 27 年度国民健康保険診療施設の状況

資料の見方

- 1 **その他の医業収益**
室料差額，受託検査，健康診断等に係る収益及び自由診療による収益
- 2 **特別利益**
固定資産売却益及び過年度損益修正益等の特別利益
- 3 **その他の医業外収益**
預金，基金等の利息，負担金，交付金，患者外給食収益，不用品売却益等の利益
- 4 **経費**
厚生福利費，旅費，通信運搬費，薬品医療材料を除く消耗品，医療消耗品を除く消耗備品に係る費用等の一般経費
- 5 **資産消耗費**
医療材料，消耗備品等の棚卸資産の減耗費及び固定資産除却費
- 6 **支払利息等**
支払利息及び企業債取扱諸費
- 7 **繰延勘定償却**
企業債発行差金，試験研究費等の繰延勘定の償却費
- 8 **特別損失**
固定資産売却損及び過年度損益修正損等の特別損失
- 9 **投資**
基金，長期貸付金等の額
- 10 **その他の流動資産**
現金預金，未収金，貯蔵品以外の流動資産(短期前払費用[前払期間が1年以内のもの]，前払金，短期貸付金，職員貸付金等)の年度末現在高
- 11 **繰延勘定**
企業債発行差金，開発費，試験研修費等の繰延勘定年度末現在高
- 12 **引当金**
退職給与引当金，修繕引当金等の年度末現在高
- 13 **その他の固定負債**
支払期限が1年を超えて到来するその他の債務
- 14 **その他の流動負債**
支払期限が1年以内に到来する前払金等の債務
- 15 **資本剰余金**
再評価積立金，建設改良のために交付される国庫補助金，寄付金等の当年度末残高
- 16 **当年度末未処分利益剰余金**
年度末における繰越利益剰余金又は繰越欠損金の額に，当該年度の純利益又は純損失の金額を加減した額
- 17 **不良債務**
流動負債額が流動資産額を上回るときの，流動負債額から流動資産額を除いた額
- 18 **その他**
各表の各欄等において，合計の数値が各項目の合計と一致しないものがあるが，これは金額について千円単位未満を四捨五入していることによる

概 況

1 診療施設数等の状況（H28.3.31 現在）

施設数は、病院が 8、診療所が 19 となっている。

病床数は、1,397 床（病院 1,349 床・診療所 48 床）となっている。

職員数は、2,109 人（病院 1,999 人・診療所 110 人）で、前年度に比べ 16 人減少している。内訳は、医師の 4 人減、薬剤師の 1 人増、技術職の 26 人減、事務職の 10 人増、その他の 3 人増となった。（表 1、統計表第 1 表）

表 1 診療施設数等の状況（各年度末現在）

年度	施設数					病床数			職員数									
	病院	診療所				病院	診療所	計	医師			薬剤師	看護師	技術職	事務職	その他	計	
		出張	5床以下	6-19床	計				内科	歯科	小計							
23	9	5	12	3	20	29	1,509	48	1,557	(4)		(4)	(0)	(2)	(2)	(2)		(10)
24	8	5	12	3	20	28	1,399	48	1,447	(5)		(5)	(0)	(2)	(2)	(2)		(11)
25	8	5	12	3	20	28	1,399	48	1,447	(5)		(5)	(0)	(2)	(2)	(2)		(11)
26	8	5	12	3	20	28	1,399	48	1,447	(5)		(5)	(0)	(2)	(2)	(2)		(11)
27	8	5	11	3	19	27	1,349	48	1,397	(2)		(2)	(0)	(1)	(1)	(0)		(4)

（注）「職員数」欄の（ ）内は、兼務職員で別掲である。

2 診療状況

(1) 件数

件数は、348,876 件（病院 300,010 件・診療所 48,866 件）で、前年度より 15,678 件（4.3%）減少している。内訳は、病院が 14,915 件（4.7%）の減、診療所が 763 件（1.5%）の減となっている。（表 2、統計表第 2 表(1)）

(2) 日数

日数は、969,402 日（病院 898,197 日・診療所 71,205 日）で、前年度より 25,203 日（2.5%）減少している。

内訳は、病院が 24,589 日（2.7%）の減、診療所が 614 日（0.9%）の減となっている。（表 2、統計表第 2 表(1)）

(3) 費用額

費用額（医療費）は、17,868,667 千円（病院 17,239,299 千円・診療所 629,367 千円）で、前年度より 6,883 千円（0.03%）減少している。内訳は、病院が 24,580 千円（0.1%）の増、診療所が 31,463 千円（4.8%）の減となっている。（表 2、統計表第 2 表(1)）

表2 診療状況の概要（入院，入院外，歯科）

（単位：件・日・千円・％）

年度	区分	件数	増減率	日数	増減率	費用額	増減率
23	病院	331,756	-4.9	1,034,185	-7.1	17,641,136	-2.4
	診療所	55,727	8.0	101,566	11.2	900,353	19.0
	計	387,483	-3.2	1,135,751	-5.7	18,541,489	-1.5
24	病院	322,900	-2.7	971,680	-6.0	16,868,349	-4.4
	診療所	56,791	1.9	94,662	-6.8	730,522	-18.9
	計	379,691	-2.0	1,066,342	-6.1	17,598,871	-5.1
25	病院	313,776	-2.8	935,018	-3.8	17,647,766	4.6
	診療所	59,295	4.4	90,138	-4.8	727,193	-0.5
	計	373,071	-1.7	1,025,156	-3.9	18,374,959	4.4
26	病院	314,925	0.4	922,786	-1.3	17,214,719	-2.5
	診療所	49,629	-16.3	71,819	-20.3	660,831	-9.1
	計	364,554	-2.3	994,605	-3.0	17,875,550	-2.7
27	病院	300,010	-4.7	898,197	-2.7	17,239,299	0.1
	診療所	48,866	-1.5	71,205	-0.9	629,367	-4.8
	計	348,876	-4.3	969,402	-2.5	17,868,667	-0.0

(4) 一日平均入院患者数

一日平均入院患者数は、病院が 1,131.9 人で、前年度より 17.1 人（1.5%）増加しており、診療所は 0.0 人となっている。（表 3，統計表第 5 表）

(5) 一日平均外来患者数

一日平均外来患者数は、病院が 1,949.0 人で、前年度より 17.1 人（0.8%）減少しており、診療所が 327.9 人で、前年度より 2.7 人（0.8%）増加している。（表 3，統計表第 5 表）

(6) 病床利用率

病床利用率は、病院が 82.7% で、前年度より 4.1 ポイント増加し、直診勘定の診療所は 0.0% となっている。（表 3，統計表第 5 表）

表3 一日平均患者数等

（単位：人・％）

年度	区分	一日平均 入院患者数	増減率	一日平均 外来患者数	増減率	病床利用率	増 減
23	病院	1,246.1	-2.1	2,253.6	-4.5	81.6	-2.0
	診療所	8.7	—	327.5	9.4	38.4	—
24	病院	1,168.4	-6.2	1,987.6	-11.8	82.4	0.8
	診療所	0.0	—	304.7	-7.0	0.0	0.0
25	病院	1,131.9	-3.1	1,949.0	-1.9	79.8	-3.1
	診療所	0.0	—	328.2	7.7	0.0	0.0
26	病院	1,114.8	-1.5	1,966.1	0.8	78.6	-1.5
	診療所	0.0	—	325.2	-0.9	0.0	0.0
27	病院	1,131.9	1.5	1,949.0	-0.9	82.7	4.1
	診療所	0.0	—	327.9	0.8	0.0	0.0

(注) 1 一日平均入院患者数 = (延入院患者数) ÷ (365 日)

2 一日平均外来患者数 = (延外来患者数(歯科含む)) ÷ (365 日 - 休診日)

3 病 床 利 用 率 = (延入院患者数) ÷ (病床数 × 365 日) × 100

4 H23 年度の診療所には、H23.9.30 までの公立くい病院の数値を含む。同病院の病床利用率は 183 日で計算。

3 決算状況

(1) 企業会計分

ア 当年度収支

当年度収支は、収益 24,635,840 千円に対し、費用 23,978,008 千円で差引 657,833 千円の純利得を生じていて、前年度より 3,814,346 千円 (120.8%) 増加している。(表 4, 表 11 表(1))

(ア) 当年度純利益

当年度純利益を生じたのは 8 会計で、前年度からは、6 増となる。

その当年度純利益の総額は、648,389 千円で 566,303 千円 (689.9%) 増加している。(表 4, 統計表第 3 表(1))

(イ) 当年度純損失

当年度純損失を生じたのは 0 会計で、前年度からは、6 減となる。

その当年度純損失の総額は、0 千円で 3,219,088 千円 (100%) 減少している。(表 4, 統計表第 3 表(1))

表 4 当年度収支

(単位:千円)

年度	会計数	収益	費用	差引	当年度純利益		当年度純損失	
					会計数	金額	会計数	金額
23	9	24,265,208	23,856,737	408,471	7	584,270	2	175,798
24	8	23,266,663	22,806,157	460,506	6	520,033	2	59,527
25	8	23,142,773	23,006,654	136,119	4	396,091	4	259,972
26	8	24,079,043	27,235,557	-3,156,513	2	82,086	6	3,219,088
27	8	24,635,840	23,978,008	657,833	8	648,389	0	0
増減	0	556,797	-3,257,549	3,814,346	6	566,303	-6	-3,219,088

(注)「増減」欄は、平成 27 年度とその前年度を比較したものである。

23 年度及び 24 年度に会計数はそれぞれ 1 減となる。

差引欄と (当年度純利益欄 - 当年度純損失欄) は端数処理のため一致していない。

イ 経常収支

経常収支は、経常収益 24,476,087 千円に対し、経常費用 23,688,965 千円で差引 787,122 円の経常利益を生じていて、前年度より 576,843 千円 (274.3%) 増加している。(表 5, 表 11 表(1))

(ア) 経常利益

経常利益を生じたのは 8 会計である。

その経常利益の総額は、787,122 千円で 322,910 千円 (69.6%) 増加している。(表 5, 統計表第 3 表(1))

(イ) 経常損失

経常損失を生じたのは 0 会計である。

その経常損失の総額は、0 千円で 253,932 千円 (100%) 減少している。(表 5, 統計表第 3 表(1))

表5 経常収支

(単位:千円)

年度	会計数	収益 (特別利益を除く)	費用 (特別損失を除く)	差引	経常利益		経常損失	
					会計数	金額	会計数	金額
23	9	24,260,419	23,817,079	443,340	7	597,640	2	154,299
24	8	23,252,330	22,781,616	470,714	6	530,275	2	59,557
25	8	23,856,317	23,636,844	219,473	5	471,910	3	187,083
26	8	23,751,419	23,541,140	210,279	4	464,212	4	253,932
27	8	24,476,087	23,688,965	787,122	8	787,122	0	0
増減	0	724,668	147,825	576,843	4	322,910	-4	-253,932

(注)「増減」欄は、平成27年度とその前年度を比較したものである。

23年度及び24年度に会計数はそれぞれ1減となる。

差引欄と(経常利益欄－経常損失欄)は端数処理のため一致していない。

ウ 医業収支

医業収支は、医業収益 21,968,544 千円に対し、医業費用 22,761,584 千円で差引 793,040 千円の損失を生じており、前年度の医業損失 984,698 千円から損失が 191,658 千円減少している。(表6、統計表第3表(1))

(ア) 医業利益

医業利益を生じたのは1会計。

その医業利益の総額は、457,610 千円で 136,230 千円(42.4%)増加している。

(表6、統計表第3表(1))

(イ) 医業損失

医業損失を生じたのは7会計。

その医業損失の総額は、1,250,650 千円で 55,427 千円(4.2%)減少している。(表6、統計表第3表(1))

表6 医業収支

(単位:千円)

年度	会計数	医業収益	医業費用	差引	医業利益		医業損失	
					会計数	金額	会計数	金額
23	9	22,350,982	22,909,702	-558,720	2	503,919	7	1,062,637
24	8	21,651,759	21,907,951	-256,192	3	374,273	5	630,465
25	8	21,477,467	22,048,593	-571,126	2	463,249	6	1,034,375
26	8	21,639,060	22,623,758	-984,698	1	321,380	7	1,306,077
27	8	21,968,544	22,761,584	-793,040	1	457,610	7	1,250,650
増減	0	329,484	137,826	191,658	0	136,230	0	-55,427

(注)「増減」欄は、平成27年度とその前年度を比較したものである。

23年度及び24年度に会計数はそれぞれ1減となる。

差引欄と(医業利益欄－医業損失欄)は端数処理のため一致していない。

エ 当年度末未処分利益剰余金（未処理欠損金）

(7) 当年度末未処分利益剰余金

未処分利益剰余金を生じたのは3会計で、前年度より1会計増加している。

その未処分利益剰余金の総額は、1,639,761千円で566,585千円（52.8%）増加している。（表7，統計表第3表(2)）

(i) 年度末未処理欠損金

未処理欠損金を生じたのは5会計で、前年度より1会計減少している。

その未処理欠損金の総額は、1,631,982千円で743,951千円（31.3%）減少している。（表7，統計表第3表(2)）

表7 当年度末未処分利益剰余金（未処理欠損金）

（単位：千円）

年度	会計数	当年度末未処分利益剰余金		年度末未処理欠損金	
		会計数	金額	会計数	金額
23	9	8	2,514,111	5	2,367,075
24	8	8	3,003,497	4	1,570,153
25	8	4	2,937,579	4	1,723,260
26	8	2	1,073,176	6	2,375,933
27	8	3	1,639,761	5	1,631,982
増減	0	1	566,585	-1	-743,951

（注）「増減」欄は、平成27年度とその前年度を比較したものである。

※23年度及び24年度に会計数はそれぞれ1減となる。

オ 不良債務

不良債務を有するものは4会計で、前年度より3会計増加している。

（表8，統計表第3表(2)）

表8 不良債務

（単位：千円）

年度	不良債務額	
	会計数	金額
23	0	0
24	0	0
25	0	0
26	1	1,256,175
27	4	820,825
増減	3	-435,350

（注）「増減」欄は、平成27年度とその前年度を比較したものである。

(2) 直診勘定分

ア 収支差引額

収支差引額については、14 会計のうち 12 会計が黒字となっており、2 会計赤字となっている。

収入額 759,256 千円に対し、支出額 670,020 千円で差し引き 89,236 円の黒字を生じ、前年度より黒字会計分は 23,941 千円 (20.4%) 減少し、赤字会計分は 14,981 千円 (79.4%) 減少している。(表 9, 表 11(2), 統計表第 4 表)

表 9 収支差引額

(単位:千円)

年度	会計数	収入	支出	差引	黒字		赤字	
					会計数	金額	会計数	金額
23	15	1,174,900	1,085,003	89,897	8	171,191	5	81,293
24	15	927,843	834,124	93,719	9	180,117	4	86,399
25	15	896,141	809,525	86,616	10	99,694	4	13,077
26	14	801,833	703,637	98,196	11	117,074	3	18,878
27	14	759,256	670,020	89,236	12	93,133	2	3,897
増減	0	-94,308	-105,888	-8,960	1	-23,941	-1	-14,981

(注)「増減」欄は、平成 27 年度とその前年度を比較したものである。

差引欄と(黒字欄-赤字欄)は端数処理のため一致していない。

27 年度は収支差引額がゼロ円の会計が 3 つあった。

26 年度に会計数は 1 減となる(公立くい診療所)。

イ 医業収支差引額

医業収支差引額については、14 会計のうち黒字は 4 会計であり、10 会計で赤字となっている。

診療収入額 599,273 千円に対し、医業支出額 662,077 千円で差引 62,804 千円の赤字を生じており、前年度より赤字が 6,686 千円 (11.9%) 増加している。(表 10, 表 11(2), 統計表第 4 表)

表 10 医業収支差引額

(単位:千円)

年度	会計数	診療収入	医業支出	差引	黒字		赤字	
					会計数	金額	会計数	金額
23	15	931,682	1,011,141	-79,459	5	31,382	10	110,838
24	15	728,810	783,100	-54,290	5	30,666	10	84,955
25	15	719,301	763,166	-43,865	3	41,523	12	85,388
26	14	622,660	678,778	-56,118	4	48,386	10	104,505
27	14	599,273	662,077	-62,804	4	36,591	10	99,395
増減	0	-23,387	-16,701	-6,686	0	-11,795	0	-5,110

(注)「増減」欄は、平成 27 年度とその前年度を比較したものである。

差引欄と(診療収入欄-医業支出欄)は端数処理のため一致していない。

26 年度に会計数は 1 減となる(公立くい診療所)。

表11 科目別決算状況

(1) 病院分

区分	項目		26年度		27年度		増減		
			金額	構成比	金額	構成比	金額	増減比	
収 益	医 業 収 益	入院収益	12,374,588	51.4	12,580,825	51.1	206,238	1.7	
		外来収益	6,002,817	24.9	6,093,389	24.7	90,572	1.5	
		その他の医業収益	3,349,000	13.9	3,381,626	13.7	32,626	1.0	
		計 A	21,726,404	90.2	22,055,840	89.5	329,436	1.5	
	医 業 外 収 益	他会計補助金	631,358	2.6	839,346	3.4	207,988	32.9	
		県費補助金	17,749	0.1	32,314	0.1	14,564	82.1	
		国庫補助金	27,849	0.1	42,036	0.2	14,187	50.9	
		特別利益 B	222,726	0.9	55,091	0.2	-167,635	-75.3	
		その他の医業外収益	1,452,957	6.0	1,611,214	6.5	158,257	10.9	
	計 C	2,352,639	9.8	2,580,000	10.5	227,361	9.7		
	合計 D=A+C		24,079,043	100.0	24,635,840	100.0	556,797	2.3	
	費 用	医 業 費 用	給与費	13,271,482	48.7	13,211,092	55.1	-60,389	-0.5
			材 料 費	給食材料費	166,153	0.6	166,992	0.7	839
薬品費				2,520,507	9.3	2,642,451	11.0	121,944	4.8
その他の材料費				1,367,206	5.0	1,440,850	6.0	73,645	5.4
小計				4,053,866	14.9	4,250,293	17.7	196,428	4.8
経費			3,811,940	14.0	3,727,979	15.5	-83,961	-2.2	
減価償却費			1,473,495	5.4	1,513,913	6.3	40,418	2.7	
資産消耗費			21,253	0.1	70,047	0.3	48,795	229.6	
研究研修費		86,854	0.3	83,079	0.3	-3,775	-4.3		
計 E		22,718,889	83.4	22,856,404	95.3	137,516	0.6		
医 業 外 費 用		支払利息等	288,388	1.1	268,449	1.1	-19,939	-6.9	
		繰延勘定償却	54,532	0.2	60,435	0.3	5,903	10.8	
		特別損失 F	3,598,713	13.2	193,650	0.8	-3,405,063	-94.6	
	その他の医業外費用	575,035	2.1	599,070	2.5	24,035	4.2		
	計 G	4,516,668	16.6	1,121,603	4.7	-3,395,064	-75.2		
合計 H=E+G		27,235,557	100.0	23,978,008	100.0	-3,257,549	-12.0		
医業利益(損失) A-E		-992,484	—	-800,564	—	191,920	19.3		
経常利益(損失) (D-B)-(H-F)		219,474	—	796,391	—	576,917	262.9		
当年度純利益(純損失) D-H		-3,156,513	—	657,833	—	3,814,346	120.8		
医業収支比率 A/E		1	—	1	—	0	—		
利益剰余金(欠損金)		1,846,571	—	550,913	—	-1,295,658	-70.2		
当年度末未処分利益剰余金 (当年度末未処分欠損金)		1,214	—	34,661	—	33,446	2754.3		
不良債務額		0	—	794,239	—	794,239	0.0		

(2) 診療所分

区分	項目		26年度		27年度		増減	
			金額	構成比	金額	構成比	金額	増減比
収 入	診療 収入	入院収入	千円 0	% 0.0	千円 0	% 0.0	千円 0	% 0.0
		外来収入	568,960	70.8	538,076	70.9	-30,884	-5.4
		その他の診療収入	53,700	6.7	61,197	8.1	7,497	14.0
		計 A	622,660	77.5	599,273	78.9	-23,387	-3.8
		国庫支出金	0	0.0	0	0.0	0	—
		都道府県支出金	0	0.0	0	0.0	0	—
	繰 入 金	他会計繰入金	73,695	9.2	53,295	7.0	-20,400	-27.7
		基金繰入金	2,000	0.2	700	0.1	-1,300	-65.0
		事業勘定繰入金	23,800	3.0	21,291	2.8	-2,509	-10.5
		計	99,495	12.4	75,286	9.9	-24,209	-24.3
		繰越金	48,657	6.1	61,636	8.1	12,979	26.7
		その他の収入	32,822	4.1	23,061	3.0	-9,761	-29.7
		合計 B	803,634	100.0	759,256	100.0	-44,378	-5.5
支 出	総務費		441,303	62.7	439,407	65.6	-1,896	-0.4
	医 業 費	医業費	235,002	33.4	221,701	33.1	-13,300	-5.7
		給食費	0	0.0	0	0.0	0	0.0
		計	235,002	33.4	221,701	33.1	-13,300	-5.7
	施設整備費		2,473	0.4	969	0.1	-1,504	-60.8
	公債費 C		21,100	3.0	5,426	0.8	-15,674	-74.3
	その他の支出 D		3,759	0.5	2,517	0.4	-1,242	-33.0
合計 E		703,637	100.0	670,020	100.0	-33,617	-4.8	
収支差引額 B-E		99,997	—	89,236	—	-10,761	-10.8	
医業収支差引額 A-(E-C-D)		-56,119	—	-62,804	—	-6,686	-11.9	
医業収支比率 A/(E-C-D)		91.7%	—	90.5%	—	-1.2%	—	

統計表

第1表 診療施設の一般状況(平成27年度末現在)

区分	公営企業法適用の有無		設立年月日	診療施設の規模	点数表の種別			病床数(床)				職員数(人)										
	有	無			医	歯	医歯	一般	結核	その他	計	医師数		その他の職員数					計			
												医科	歯科	薬剤師	看護師	技術職	事務職	その他				
合計	12	15			21	1	5	885	0	512	1,397	(2)	(0)	(0)	(2)	(0)	(2)	(0)	(6)			
病院	8	0		丁	3	0	5	837	0	512	1,349	142	13	38	775	570	164	297	1999			
公立下蒲刈病院	有		S27.3.1	丁	医・歯			49	0	0	49	4	2	2	20	20	4	6	58			
公立みつぎ総合病院	有		S31.1.10	丁	医・歯			152	0	88	240	28	5	11	189	181	47	191	652			
府中市立湯が丘病院	有		S36.7.1	丁	医			0	0	308	308	5	0	1	62	51	9	10	138			
市立三次中央病院	有		S27.6.1	丁	医・歯			350	0	0	350	70	2	13	297	118	36	19	555			
庄原市立西城市民病院	有		S27.1.24	丁	医・歯			54	0	0	54	6	2	2	32	45	15	39	141			
安芸太田病院	有		S31.7.1	丁	医			53	0	96	149	11	0	3	52	74	20	12	172			
北広島町豊平町病院	有		S26.12.12	丁	医			44	0	0	44	4	0	1	18	13	6	9	51			
公立世羅中央病院(組合立)	有		S28.2.10	丁	医・歯			135	0	20	155	14	2	5	105	68	27	11	232			
診療所	4	15		甲	乙	丙	医	歯	医歯			(2)	(0)	(0)	(2)	(0)	(2)	(0)	(6)			
公立下蒲刈病院附属大地蔵診療所	有		S28.2.10	甲			医				0	0	0	0	(1)	0	(0)	(1)	(1)	0	(3)	
呉市国保音戸診療所	無		H12.4.1	丙			医				10	0	0	10	2	0	0	3	2	4	0	11
蒲刈診療所	有		H8.5.15	乙			医				0	0	0	0	1	0	0	1	0	1	0	3
呉市国保安浦診療所	無		S25.10.1	丙			医				19	0	0	19	2	0	0	4	0	2	1	9
大和診療所	無		S28.4.1	乙			医				0	0	0	0	1	0	0	1	2	3	0	7
公立みつぎ総合病院保健福祉総合施設附属リハビリテーションセンター	有		H12.4.1	丙			医				19	0	0	19	1	0	0	3	9	1	3	17
三次市国保川西診療所	無		S20.6.1	乙			医				0	0	0	0	1	0	0	2	0	1	0	4
三次市国保甲奴診療所	無		S23.4.1	乙			医				0	0	0	0	1	0	0	2	1	2	0	6
三次市国保君田診療所	無		S30.6.1	乙			医				0	0	0	0	1	0	0	1	2	2	0	6
三次市国保君田診療所櫃田出張所	無		S32.9.1	甲			医				0	0	0	0	(1)	0	0	1	1	0	0	3
三次市国保君田診療所神之瀬出張所	無		S34.3.1	甲			医				0	0	0	0	0	0	0	0	0	0	0	0
庄原市国保総領診療所	無		S50.4.1	乙			医				0	0	0	0	1	0	0	3	1	0	0	5
東広島市国保小田診療所	無		S31.5.5	甲			医				0	0	0	0	1	0	0	1	0	1	0	3
安芸太田戸内診療所	有		H20.4.1	乙			医				0	0	0	0	2	0	0	2	4	3	0	11
北広島町八幡診療所	無		S26.10.1	乙			医				0	0	0	0	1	0	0	1	0	1	0	3
北広島町雄鹿原診療所	無		S41.4.1	乙			医				0	0	0	0	2	0	0	3	5	2	0	12
北広島町雄鹿原診療所歯科	無		S47.12.1	乙			歯				0	0	0	0	0	1	0	0	1	1	0	3
公立くい診療所	無		S26.11.16	乙			医				0	0	0	0	1	0	0	1	2	1	0	5
神石高原町国保直営高蓋診療所	無		S28.4.1	甲			医				0	0	0	0	1	0	0	1	0	1	0	3

(注) 1 診療施設の規模欄の甲は出張診療所、乙は5床以下の診療所、丙は6床以上19床以下の診療所、丁は病院である。

2 職員欄の()内の数字は、兼務職員で別掲である。

第2表 施設別診療状況

(1) 総数

区分	入院			入院外		
	件数	日数	費用額	件数	日数	費用額
合計(病院+診療所)	25,804	408,904	11,085,936,318	298,192	513,490	5,829,307,671
病院計	25,804	408,904	11,085,936,318	250,577	445,181	5,236,960,839
公立下蒲刈病院	880	17,269	314,979,667	15,033	31,500	173,100,220
公立みつぎ総合病院	4,890	78,580	2,368,185,230	42,273	76,604	1,099,010,727
府中市立湯が丘病院	2,882	84,604	967,095,610	10,197	11,670	51,786,780
市立三次中央病院	9,790	108,191	4,327,783,637	91,124	141,629	2,421,802,288
庄原市立西城市民病院	1,115	17,134	417,231,164	15,428	29,925	237,568,874
安芸太田病院	2,131	41,742	882,536,618	33,226	68,158	487,336,649
北広島町豊平町病院	239	6,649	148,640,642	1,894	18,465	180,215,351
公立世羅中央病院(組合立)	3,877	54,735	1,659,483,750	41,402	67,230	586,139,950
診療所計	0	0	0	47,615	68,309	592,346,832
呉市国保音戸診療所	0	0	0	6,493	9,175	44,701,934
呉市国保安浦診療所	0	0	0	7,708	11,271	149,978,510
大和診療所	0	0	0	6,299	8,202	51,818,610
三次市国保川西診療所	0	0	0	1,037	1,629	0
三次市国保甲奴診療所	0	0	0	8,762	11,448	66,461,987
三次市国保君田診療所	0	0	0	2,842	5,979	40,989,654
三次市国保君田診療所櫃田出張所	0	0	0	128	287	2,589,072
三次市国保君田診療所神之瀬出張所	0	0	0	0	0	0
庄原市国保総領診療所	0	0	0	4,769	7,666	87,816,166
東広島市国保小田診療所	0	0	0	285	344	4,609,364
北広島町八幡診療所	0	0	0	1,295	1,861	29,208,411
北広島町雄鹿原診療所	0	0	0	7,915	10,317	113,450,894
北広島町雄鹿原診療所歯科	0	0	0	0	0	0
公立くい診療所	0	0	0	0	0	0
神石高原町国保直営高蓋診療所	0	0	0	82	130	722,230

(注) 1 食事療養費は、入院の内数である。

2 費用額とは、診療報酬の決定点数に単価10円を乗じて得た金額である。

3 公立下蒲刈病院及び公立みつぎ総合病院の件数、日数、費用額には、それぞれ同附属大地蔵診療所・蒲刈診療所

第2表 施設別診療状況

(単位:件・日・円)

歯科			合計			(内)食事療養費		
件数	日数	費用額	件数	日数	費用額	件数	日数	費用額
24,880	47,008	294,029,028	348,876	969,402	17,868,666,690	22,977	1,095,743	659,393,673
23,629	44,112	257,008,661	300,010	898,197	17,239,299,491	22,977	1,095,743	659,393,673
3,170	6,857	31,875,199	19,083	55,626	553,329,482	880	47,684	33,374,396
11,250	20,579	98,430,090	58,413	175,763	3,698,041,791	3,423	205,806	132,415,744
0	0	0	13,079	96,274	1,185,170,480	2,874	282,270	166,288,090
3,490	6,636	34,137,112	104,404	256,456	6,900,019,831	8,532	252,009	116,296,794
2,757	5,118	56,804,160	19,300	52,177	742,030,102	1,018	48,029	30,425,904
0	0	0	35,357	109,900	1,446,866,455	2,057	111,603	76,993,188
0	0	0	2,133	25,114	340,566,835	528	16,393	11,710,842
2,962	4,922	35,762,100	48,241	126,887	2,373,274,515	3,665	131,949	91,888,715
1,251	2,896	37,020,367	48,866	71,205	629,367,199	0	0	0
0	0	0	6,493	9,175	44,701,934	0	0	0
0	0	0	7,708	11,271	149,978,510	0	0	0
0	0	0	6,299	8,202	51,818,610	0	0	0
0	0	0	1,037	1,629	0	0	0	0
0	0	0	8,762	11,448	66,461,987	0	0	0
0	0	0	2,842	5,979	40,989,654	0	0	0
0	0	0	128	287	2,589,072	0	0	0
0	0	0	0	0	0	0	0	0
0	0	0	4,769	7,666	87,816,166	0	0	0
0	0	0	285	344	4,609,364	0	0	0
0	0	0	1,295	1,861	29,208,411	0	0	0
0	0	0	7,915	10,317	113,450,894	0	0	0
1,251	2,896	37,020,367	1,251	2,896	37,020,367	0	0	0
0	0	0	0	0	0	0	0	0
0	0	0	82	130	722,230	0	0	0

分及び公立みつぎ総合病院保健福祉総合施設附属リハビリテーションセンター分が含まれる。

第2表 施設別診療状況

(2) 国民健康保険被保険者分

区分	入院			入院外		
	件数	日数	費用額	件数	日数	費用額
合計(病院+診療所)	8,445	141,117	3,605,418,972	98,055	173,464	1,835,400,790
病院計	8,445	141,117	3,605,418,972	82,679	152,034	1,626,694,160
公立下蒲刈病院	80	1,601	31,199,136	4,224	8,000	43,992,719
公立みつぎ総合病院	727	10,936	370,252,532	10,315	16,855	241,780,379
府中市立湯が丘病院	1,420	41,941	485,399,780	4,780	5,641	25,594,040
市立三次中央病院	2,260	24,450	1,029,599,725	24,470	38,879	707,579,714
庄原市立西城市民病院	90	1,231	29,353,090	3,707	6,228	44,984,680
安芸太田病院	204	3,372	8,705,818	6,342	12,835	16,026,275
北広島町豊平町病院	225	6,513	145,071,421	1,296	16,399	145,387,773
公立世羅中央病院(組合立)	3,439	51,073	1,505,837,470	27,545	47,197	401,348,580
診療所計	0	0	0	15,376	21,430	208,706,630
呉市国保音戸診療所	0	0	0	2,109	2,887	13,917,181
呉市国保安浦診療所	0	0	0	5,685	8,622	121,596,850
大和診療所	0	0	0	1,854	2,383	14,241,580
三次市国保川西診療所	0	0	0	103	113	0
三次市国保甲奴診療所	0	0	0	1,978	2,370	7,255,799
三次市国保君田診療所	0	0	0	546	1,187	4,506,828
三次市国保君田診療所櫃田出張所	0	0	0	13	25	97,350
三次市国保君田診療所神之瀬出張所	0	0	0	0	0	0
庄原市国保総領診療所	0	0	0	695	898	8,909,579
東広島市国保小田診療所	0	0	0	33	45	545,314
北広島町八幡診療所	0	0	0	482	555	10,871,393
北広島町雄鹿原診療所	0	0	0	1,853	2,307	26,560,266
北広島町雄鹿原診療所歯科	0	0	0	0	0	0
公立くい診療所	0	0	0	0	0	0
神石高原町国保直営高蓋診療所	0	0	0	25	38	204,490

(注)1 食事療養費は、入院の内数である。

2 費用額とは、診療報酬の決定点数に単価10円を乗じて得た金額である。

3 公立下蒲刈病院及び公立みつぎ総合病院の件数、日数、費用額には、それぞれ同附属大地蔵診療所・蒲刈診療所分及び公

4 国保被保険者診療費率(自市町村)とは、当該施設が行った診療に係る総費用額に占める、当該施設を経営している保険者

5 国保被保険者受診率(自市町村)とは、当該施設が行った診療に係る総件数に占める、当該施設を経営している保険者の被

第2表 施設別診療状況

(単位:件・日・円)

歯科			合計			(内)食事療養費			国保被保険者 診療費率 (自市町村)	国保被保険者 受診率 (自市町村)
件数	日数	費用額	件数	日数	費用額	件数	日数			
7,682	13,916	95,091,452	114,182	328,497	5,772,751,996	8,144	382,833	236,840,782	32.3%	32.7%
7,285	12,936	83,343,182	98,409	306,087	5,552,297,096	8,144	382,833	236,840,782	32.2%	32.8%
1,331	2,596	13,967,850	5,635	12,197	92,206,462	80	4,417	3,046,757	16.7%	29.5%
2,037	3,266	19,009,250	13,079	31,057	651,738,742	509	32,167	20,696,581	17.6%	22.4%
0	0	0	6,200	47,582	593,126,500	1,416	136,842	82,132,680	50.0%	47.4%
1,045	2,048	9,473,222	27,775	65,377	1,772,002,941	2,088	57,979	25,350,280	25.7%	26.6%
813	1,541	15,279,100	4,610	9,000	91,841,322	89	3,368	2,224,452	12.4%	23.9%
0	0	0	6,546	16,207	30,868,355	199	8,878	6,136,262	2.1%	18.5%
0	0	0	1,521	22,912	301,927,022	509	15,976	11,467,828	88.7%	71.3%
2,059	3,485	25,613,760	33,043	101,755	2,018,585,752	3,254	123,206	85,785,942	85.1%	68.5%
397	980	11,748,270	15,773	22,410	220,454,900	0	0	0	35.0%	32.3%
0	0	0	2,109	2,887	13,917,181	0	0	0	31.1%	32.5%
0	0	0	5,685	8,622	121,596,850	0	0	0	81.1%	73.8%
0	0	0	1,854	2,383	14,241,580	0	0	0	27.5%	29.4%
0	0	0	103	113	0	0	0	0	—	1.6%
0	0	0	1,978	2,370	7,255,799	0	0	0	10.9%	22.6%
0	0	0	546	1,187	4,506,828	0	0	0	11.0%	19.2%
0	0	0	13	25	97,350	0	0	0	3.8%	10.2%
0	0	0	0	0	0	0	0	0	—	—
0	0	0	695	898	8,909,579	0	0	0	10.1%	14.6%
0	0	0	33	45	545,314	0	0	0	11.8%	11.6%
0	0	0	482	555	10,871,393	0	0	0	37.2%	37.2%
0	0	0	1,853	2,307	26,560,266	0	0	0	23.4%	23.4%
397	980	11,748,270	397	980	11,748,270	0	0	0	31.7%	31.7%
0	0	0	0	0	0	0	0	0	—	—
0	0	0	25	38	204,490	0	0	0	28.3%	30.5%

立みつき総合病院保健福祉総合施設附属リハビリテーションセンター分が含まれる。
 の被保険者の診療に係る総費用額の割合である。
 保険者の診療に係る総件数の割合である。

第3表 公営企業法適用施設の経理状況

(1) 損益計算書

区分	項目	公立 下蒲刈病院	公立みつぎ 総合病院	府中市立 湯が丘病院	市立三次 中央病院		
収益	医業収益	入院収益	348,354	2,500,601	1,135,170	5,292,676	
		外来収益	204,975	1,197,441	52,269	2,876,905	
		その他の医業収益	67,580	2,241,791	17,461	386,970	
		計 A	620,910	5,939,833	1,204,900	8,556,551	
	医業外収益・特別収益	他会計補助金	36,874	32,228	77,254	183,176	
		県費補助金	0	422	0	31,261	
		国庫補助金	0	0	203	41,135	
		特別利益 B	32	0	0	45,682	
		その他の医業外収益	63,964	325,161	20,709	330,304	
	計 C	100,870	357,811	98,166	631,558		
	合計 D=A+C	721,780	6,297,644	1,303,066	9,188,109		
	費用	医業費用	給与費	475,033	4,048,135	904,576	3,928,174
			材料費	給食材料費	168	26,461	91
薬品費				36,943	377,784	60,565	1,514,751
その他の材料費				15,640	284,641	10,739	818,774
小計				52,752	688,887	71,395	2,413,372
経費		123,275	977,878	175,919	1,154,533		
減価償却費		48,621	330,634	58,565	500,289		
資産減耗費		537	1,537	115	55,957		
研究研修費		1,680	18,685	1,890	46,616		
計 E		701,899	6,065,755	1,212,459	8,098,942		
医業外費用・特別損失		支払利息等	5,893	41,834	22,491	139,196	
		繰延勘定償却	0	52,831	1,067	0	
		特別損失 F	0	1,323	0	80,020	
		その他の医業外費用	13,956	128,273	30,220	345,837	
計 G	19,849	224,261	53,778	565,053			
合計 H=E+G	721,748	6,290,017	1,266,237	8,663,995			
医業利益(損失) A-E	-80,989	-125,922	-7,559	457,610			
経常利益(損失) D-B-(H-F)	0	8,951	36,829	558,452			
当年度純利益(純損失) D-H	32	7,627	36,829	524,114			

(注) 公立下蒲刈病院及び公立みつぎ総合病院には、それぞれ同附属大地蔵診療所分・蒲刈診療所分及び公立みつぎ総合

第3表 公営企業法適用施設の経理状況

(単位:千円)

庄原市立 西城市民病院	安芸太田病院	北広島町 豊平病院	公立世羅 中央病院	合計
448,960	959,531	149,457	1,746,076	12,580,825
395,744	487,418	177,075	632,603	6,024,431
93,500	177,378	46,764	331,842	3,363,288
938,204	1,624,328	373,297	2,710,521	21,968,544
5,418	230,266	269,130	5,000	839,346
0	209	0	422	32,314
0	0	0	698	42,036
0	3,674	3	5,700	55,091
371,656	91,289	69,435	321,330	1,593,848
377,074	325,438	338,568	333,150	2,562,634
1,315,277	1,949,766	711,865	3,043,671	24,531,178
766,517	1,147,780	401,232	1,493,940	13,165,388
0	30,554	0	29,870	166,992
50,325	131,010	72,650	386,316	2,630,345
37,432	62,958	18,266	191,199	1,439,650
87,757	224,523	90,916	607,386	4,236,987
304,542	331,291	118,356	518,302	3,704,097
67,044	179,666	53,918	263,342	1,502,079
180	4,369	4,395	2,957	70,047
1,601	4,724	2,831	4,961	82,986
1,227,641	1,892,352	671,648	2,890,889	22,761,584
10,675	9,179	15,721	22,887	267,876
0	6,537	0	0	60,435
0	4,885	763	106,659	193,650
24,086	22,902	14,289	19,508	599,070
34,761	43,502	30,773	149,053	1,121,031
1,262,402	1,935,854	702,421	3,039,942	23,882,615
-289,437	-268,023	-298,351	-180,367	-793,040
52,875	15,123	10,204	104,688	787,122
52,875	13,912	9,444	3,729	648,563

病院保健福祉総合施設附属リハビリテーションセンター分が含まれる。

第3表 公営企業法適用施設の経理状況

(2) 貸借対照表 ア 資産の部

区分	項目	公立 下蒲刈病院	公立 くい診療所	公立みつぎ 総合病院	
固定資産	有形固定資産	733,511	156,764	6,257,689	
	(減価償却引当金)	48,621	0	0	
	無形固定資産	171	0	0	
	投資	3,996	0	17,966	
	計	737,678	156,764	6,275,655	
流動資産	現金預金	190,174	95,169	1,622,447	
	未収金	医業未収金	79,764	10,233	947,032
		その他の未収金	1,213	0	-1,388
		小計	80,977	10,233	945,644
	貯蔵品	医療材料	5,740	0	953
		給食材料	0	0	0
		その他の貯蔵品	0	0	0
		小計	5,740	0	953
	その他の流動資産	1,130	0	0	
	計	278,021	105,401	2,569,043	
繰延勘定	0	0	66,557		
資産合計	1,015,699	262,166	8,911,255		

イ 負債の部

負債	固定負債	企業債	159,356	37,500	1,577,632	
		他会計借入金	0	0	0	
		引当金	25,124	26,845	1,872,489	
		その他の固定負債	899	108,422	0	
		計	185,379	172,767	3,450,121	
	流動負債	未払金	医業未払金	6,042	5,179	194,434
			その他の未払金	525	0	122,314
		未払費用	17,612	0	3,232	
		その他の流動負債	362,322	2,455	1,485,910	
		計	386,501	7,634	1,805,889	
負債合計		571,880	180,401	5,256,010		
資本	資本金	自己資本金	608,716	54,348	3,680,914	
		借入資本金	0	0	0	
	剰余金	資本剰余金	11	534	131,290	
		利益剰余金	減債積立金	0	0	0
			建設改良積立金	0	0	0
			その他の積立金	0	0	0
			繰越利益剰余金 (欠損金)年度末残高	-164,939	17,612	-164,587
			当年度純利益(純損失)	32	9,270	7,627
			小計	-164,907	26,882	-156,959
	計	-164,896	27,416	-25,669		
資本合計	443,820	81,764	3,655,245			
負債資本合計	1,015,699	262,166	8,911,255			
当年度末未処分利益剰余金(未処理欠損金)	-164,907	26,882	-156,959			
不良債務額	108,479	0	0			

(注) 公立下蒲刈病院及び公立みつぎ総合病院には、それぞれ同附属大地蔵診療所分・蒲刈診療所及び公

第3表 公営企業法適用施設の経理状況

(単位:千円)

府中市立 湯が丘病院	市立三次 中央病院	庄原市立 西城市民病院	安芸太田病院	北広島町 豊平病院	公立世羅 中央病院	合計
960,397	18,870,845	883,719	2,812,435	916,248	3,341,172	34,932,780
0	11,587,104	0	58,156	0	3,572,677	15,266,559
4,654	0	20,130	894	0	2,142	27,991
3,571	2,810,713	0	72,940	0	18,150	2,927,335
968,621	21,681,558	903,849	2,886,269	916,248	3,361,464	37,888,106
1,920,144	3,749,975	85,205	618,881	65,577	1,407,281	9,754,852
197,842	1,369,636	177,836	248,853	30,120	387,666	3,448,983
873	646,435	13,777	1,190	0	0	662,101
198,715	2,016,071	191,613	250,043	30,120	387,666	4,111,083
1,354	27,671	1,188	14,745	0	0	51,651
0	368	0	0	0	0	368
0	612	44	0	0	20,054	20,709
1,354	28,651	1,231	14,745	0	20,054	72,728
107	1,427	-908	2,044	0	2,000	5,799
2,120,320	5,796,123	277,141	885,712	95,697	1,817,001	13,944,462
0	0	0	0	0	0	66,557
3,088,942	27,477,681	1,180,990	3,771,982	1,011,945	5,178,465	51,899,125

371,314	4,041,272	351,509	825,614	799,239	1,114,985	9,278,423
0	0	0	0	0	0	0
620,367	1,551,577	0	0	0	145,912	4,242,313
0	2,134,201	261	0	0	31,530	2,275,312
991,681	7,727,049	351,770	825,614	799,239	1,292,427	15,796,048
62,222	814,967	17,621	79,799	15,032	204,085	1,399,380
737	117,752	3,431	0	58,105	95,511	398,375
0	0	0	2,284	454	872,143	895,725
266,897	764,494	282,675	1,427,819	83,676	104,230	4,780,478
329,855	1,697,213	303,727	1,509,901	157,268	1,275,968	7,473,957
1,321,537	9,424,262	655,497	2,335,516	956,508	2,568,395	23,270,005
1,601,145	4,784,176	1,374,951	1,334,906	82,467	2,422,700	15,944,323
0	0	0	0	0	0	0
0	130,337	35,962	43,995	139,933	58,469	540,531
86,460	48,355	0	13,288	0	6,500	154,603
337,534	0	0	24,116	0	0	361,649
0	0	0	0	0	0	0
-294,563	979,333	-938,294	0	-176,406	118,672	-623,172
36,829	524,114	52,875	13,912	9,444	3,729	657,833
166,260	1,551,803	-885,419	51,316	-166,962	128,901	550,913
166,260	1,682,139	-849,458	95,311	-27,030	187,370	1,091,444
1,767,405	6,466,315	525,493	1,430,217	55,437	2,610,070	17,035,767
3,088,942	15,890,577	1,180,990	3,765,733	1,011,945	5,178,465	40,305,772
-257,734	1,503,448	-885,419	13,912	-166,962	122,401	34,661
0	0	26,586	624,189	61,571	0	820,825

立みつき総合病院保健福祉総合施設附属リハビリセンター一分が含まれる。

第4表 公営企業法非適用施設の経理状況

区分	項目	呉市国保 音戸診療所	呉市国保 安浦診療所	大和診療所	三次市国保 川西診療所	三次市 甲奴診療所	三次市国保 君田診療所	君田診療所 櫃田出張所
収入	診療収入							
	入院収入	0	0	0	0	0	0	0
	外来収入	44,773	156,776	55,221	0	58,038	38,722	2,577
	その他の診療収入	6,448	0	10,569	0	11,823	2,370	12
	計 A	51,220	156,776	65,791	0	69,862	41,092	2,589
	国庫支出金	0	0	0	0	0	0	0
	都道府県支出金	0	0	0	0	0	0	0
	繰入金							
	他会計繰入金	0	0	0	1,700	4,200	0	0
	基金繰入金	0	0	0	0	0	0	0
事業勘定繰入金	0	0	1,080	0	1,044	0	0	
計	0	0	1,080	1,700	5,244	0	0	
繰越金	0	0	27,975	0	21,843	0	0	
その他の収入	10,835	90	1,013	205	1,833	3,078	0	
合計 B	62,055	156,866	95,859	1,905	98,782	44,171	2,589	
支出	総務費	50,366	47,314	41,596	2,330	65,104	27,311	1,701
	医療費							
	医業費	9,180	76,555	20,608	207	19,893	14,968	792
	給食費	0	0	0	0	0	0	0
	計	9,180	76,555	20,608	207	19,893	14,968	792
	施設整備費	0	0	0	0	0	0	0
	公債費 C	0	0	0	0	0	5,156	0
その他の支出 D	2,508	0	0	0	0	0	0	
合計 E	62,055	123,868	62,203	2,538	84,997	47,435	2,493	
収支差引額 B-E	0	32,998	33,655	-632	13,785	-3,265	96	
医業収支差引 A-(E-C-D)	-8,327	32,908	3,587	-2,538	-15,135	-1,187	96	
医業収支比率 A/(E-C-D)	86.0%	126.6%	105.8%	0.0%	82.2%	97.2%	103.9%	
平成26年5月31日現在 積立金保有額	0	0	0	38,905	0	0	0	
平成26年5月31日現在 市町村債残高	0	0	0	0	0	38,904	0	
医薬品衛生材料等保有額	0	6,059	357	748	259	1,054	0	

第4表 公営企業法非適用施設の経理状況

君田診療所 神之瀬出張所	庄原市国保 総領診療所	東広島市 国保小田診療所	北広島町 八幡診療所	北広島町 雄鹿原診療所	北広島町雄鹿原 診療所歯科	神石高原町国保 直営高蓋診療所	合計
0	0	0	0	0	0	0	0
0	83,660	4,571	9,870	61,618	21,465	784	538,076
0	4,157	0	442	24,488	888	0	61,197
0	87,816	4,571	10,312	86,107	22,353	784	599,273
0	0	0	0	0	0	0	0
0	0	0	0	0	0	0	0
0	0	0	13,917	20,834	12,644	0	53,295
0	700	0	0	0	0	0	700
0	0	3,100	4,126	8,654	379	2,908	21,291
0	700	3,100	18,043	29,488	13,023	2,908	75,286
0	142	0	2,404	6,071	3,169	32	61,636
0	4,747	251	242	202	565	0	23,061
0	93,404	7,922	31,001	121,868	39,110	3,724	759,256
0	42,850	4,364	26,339	95,488	31,489	3,156	439,407
0	50,393	3,558	2,426	17,168	5,531	421	221,701
0	0	0	0	0	0	0	0
0	50,393	3,558	2,426	17,168	5,531	421	221,701
0	0	0	444	525	0	0	969
0	0	0	0	270	0	0	5,426
0	9	0	0	0	0	0	2,517
0	93,253	7,922	29,208	113,451	37,020	3,577	670,020
0	152	0	1,793	8,417	2,090	147	89,236
0	-5,427	-3,350	-18,896	-27,074	-14,668	-2,793	-62,804
—	94.2%	57.7%	35.3%	76.1%	60.4%	21.9%	90.5%
0	20,148	3,467	0	0	0	0	62,520
0	0	0	0	0	0	0	38,904
0	2,875	1,718	0	0	0	0	13,070

第5表 年度別収支及び諸比率等の状況

区分	収支(○黒字,△赤字)											当年度純利益 (純損失)
	17	18	19	20	21	22	23	24	25	26	27	
公立下蒲刈病院	△	△	△	△	○	○	○	○	○	○	○	32
音戸町国保病院	—	—	—	—	—	—	—	—	—	—	—	—
公立みつぎ総合病院	○	○	○	○	○	○	○	○	○	△	○	7,627
府中市立湯が丘病院	○	○	○	○	○	○	○	○	○	△	○	36,829
市立三次中央病院	○	○	○	○	○	○	○	○	○	○	○	524,114
庄原市立西城市民病院	△	△	△	△	○	○	△	△	△	△	○	52,875
安芸太田町病院	○	△	○	△	△	△	○	△	△	△	○	13,912
安芸太田町戸河内病院	○	△	○	—	—	—	—	—	—	—	—	—
豊平町国保病院	△	△	○	△	○	○	△	△	△	△	○	9,444
神辺町国保神辺町立病院	△	—	—	—	—	—	—	—	—	—	—	—
公立世羅中央病院(組合立)	△	○	○	△	○	○	○	△	△	△	○	3,729
計	黒字	5	4	7	3	7	7	6	4	4	2	648,563
	赤字	5	5	2	5	1	1	2	4	4	6	

区分	収支(○黒字,△赤字)											収支差引額
	17	18	19	20	21	22	23	24	25	26	27	
呉市国保音戸診療所	○	○	○	○	○	○	○	○	○	○	○	0
呉市国保安浦診療所	○	○	○	△	○	○	○	○	○	○	○	32,998
蒲刈診療所	—	—	—	—	—	—	—	—	—	—	—	0
大和診療所	○	○	○	○	○	○	○	○	○	○	○	33,655
三次市国保川西診療所	○	○	△	○	△	△	△	△	△	△	△	-632
三次市国保甲奴診療所	○	○	○	○	○	○	○	○	○	○	○	13,785
三次市国保君田診療所	△	△	△	△	△	△	△	△	△	△	△	-3,265
三次市国保君田診療所櫃田出張所	○	△	△	△	△	△	△	△	△	○	○	96
三次市国保君田診療所神之瀬出張所	○	△	△	△	△	△	△	△	△	△	—	0
庄原市立総領診療所	○	○	○	○	○	○	○	○	○	○	○	152
東広島市国保小田診療所	○	○	○	○	○	○	○	○	○	○	○	0
北広島町八幡診療所	○	○	○	○	○	○	○	○	○	○	○	1,793
北広島町雄鹿原診療所	○	○	○	○	○	○	○	○	○	○	○	8,417
北広島町雄鹿原診療所歯科	○	○	○	○	○	○	○	○	○	○	○	2,090
公立くい診療所	○	○	○	○	△	○	○	○	○	●	●	0
神石高原町国保直営高蓋診療所	○	○	○	○	○	○	○	○	○	○	○	147
計	黒字	14	12	11	11	10	11	11	11	11	11	89,236
	赤字	1	3	4	4	5	4	4	4	4	3	

(注)1 「実質収支比率」とは、繰越金を除く収入額の合計の総支出額に占める割合である。

2 「補助金対総収益比率」とは、他会計補助金の総収益に占める割合である。

3 公立くい診療所は世羅中央病院企業団病院会計に含む

第5表 年度別収支及び諸比率等の状況

(単位:千円・人)

不良 債務額	一日平均 入院患者数	一日平均 外来患者数	病床 利用率	医業収支 比率	給与費対 医業収益 比率	薬品費対 医業収益 比率	補助金対 総収益 比率
108,479	47.1	114.6	96.2%	88.5%	76.5%	5.9%	5.1%
—	—	—	—	—	—	—	—
0	215.3	537.9	83.1%	97.9%	68.2%	6.4%	0.5%
0	245.1	61.9	79.6%	99.4%	75.1%	5.0%	5.9%
0	287.8	722.4	82.2%	105.7%	45.9%	17.7%	2.0%
0	42.4	151.4	78.4%	76.4%	81.7%	5.4%	0.4%
624,189	114.4	194.4	76.8%	85.8%	70.7%	8.1%	11.8%
—	—	—	—	—	—	—	—
61,571	33.5	99.5	76.1%	55.6%	107.5%	19.5%	37.8%
—	—	—	—	—	—	—	—
0	146.3	351.0	94.4%	93.8%	55.1%	14.3%	0.2%
794,239	1,131.9	1,949.0	82.7%	96.5%	59.9%	12.0%	3.4%

当該年度諸比率等							
一日平均 入院患者数	一日平均 外来患者数	病床 利用率	診療 実日数 (外来)	実質収支 比率	総務費対 診療収入 比率	医業費対 診療収入 比率	繰入金対 総収入 比率
0	44.2	—	242	100.0%	98.3%	17.9%	0.0%
0	42.2	—	292	126.6%	30.2%	48.8%	0.0%
—	—	—	—	—	—	—	—
—	35.6	—	247	109.1%	63.2%	31.3%	1.1%
—	13.6	—	141	75.1%	—	—	89.2%
—	52.2	—	244	90.5%	93.2%	28.5%	5.3%
—	29.1	—	242	93.1%	66.5%	36.4%	0.0%
—	11.7	—	50	103.9%	65.7%	30.6%	0.0%
—	—	—	—	—	—	—	—
—	50.0	—	244	100.0%	48.8%	57.4%	0.7%
—	7.5	—	90	100.0%	95.5%	77.8%	39.1%
—	10.5	—	187	97.9%	255.4%	23.5%	58.2%
—	45.9	—	244	102.1%	110.9%	19.9%	24.2%
—	10.6	—	239	97.1%	140.9%	24.7%	33.3%
—	52.4	—	244	—	—	—	—
—	6.0	—	50	103.2%	402.6%	53.8%	78.1%
0.0	327.9	—	292	104.1%	73.3%	37.0%	9.9%

国民健康保険直営診療施設一覧表

平成27年4月1日現在

施設の種類	施設名	開設者	所在地	電話番号
国民健康保険直営診療施設 (病院)	公立下蒲刈病院	呉市	呉市下蒲刈町下島2120-4	0823-65-3100
	公立みつぎ総合病院	尾道市	尾道市御調町市124	0848-76-1111
	府中市立湯が丘病院	府中市	府中市上下町矢野100	0847-62-2238
	市立三次中央病院	三次市	三次市東酒屋町敦盛531	0824-65-0101
	庄原市立西城市民病院	庄原市	庄原市西城町中野1339	0824-82-2611
	安芸太田病院	安芸太田町	山県郡安芸太田町下殿河内236	0826-22-2299
	北広島町豊平病院	北広島町	山県郡北広島町阿坂4705	0826-84-1155
	公立世羅中央病院	世羅中央病院 企業団	世羅郡世羅町本郷918-3	0847-22-1127
国民健康保険直営診療施設 (診療所)	公立下蒲刈病院附属大地蔵診療所	呉市	呉市下蒲刈町大地蔵3397-2	0823-65-2067
	呉市国民健康保険音戸診療所	呉市	呉市音戸町高須三丁目7-15	0823-50-0611
	蒲刈診療所	呉市	呉市蒲刈町田戸2308-1	0823-66-1234
	呉市国民健康保険安浦診療所	呉市	呉市安浦町安登西六丁目1-39	0823-84-3034
	大和診療所	三原市	三原市大和町和木1538-1	0847-34-0034
	公立みつぎ総合病院保健福祉総合施設附属リハビリテーションセンター	尾道市	尾道市御調町高尾1348-6	0848-76-2737
	三次市国民健康保険川西診療所	三次市	三次市三若町2655-4	0824-69-2009
	三次市国民健康保険甲奴診療所	三次市	三次市甲奴町本郷645-1	0847-67-2101
	三次市国民健康保険君田診療所	三次市	三次市君田町東入君718-6	0824-53-2020
	三次市国民健康保険君田診療所櫃田出張所	三次市	三次市君田町櫃田750-10	0824-53-2378
	三次市国民健康保険君田診療所神之瀬出張所	三次市	三次市君田町櫃田124-1	—
	庄原市国民健康保険総領診療所	庄原市	庄原市総領町下領家71	0824-88-2611
	東広島市国民健康保険小田診療所	東広島市	東広島市河内町小田2182	082-438-0539
	安芸太田戸河内診療所	安芸太田町	山県郡安芸太田町戸河内800-1	0826-28-2221
	北広島町八幡診療所	北広島町	山県郡北広島町西八幡原1453-13	0826-37-0301
	北広島町雄鹿原診療所	北広島町	山県郡北広島町荒神原200	0826-35-0119
	北広島町芸北歯科診療所	北広島町	山県郡北広島町荒神原200	0826-35-0749
	神石高原町国民健康保険直営高蓋診療所	神石高原町	神石郡神石高原町高蓋4-2	0847-85-2921
	公立くい診療所	世羅中央病院 企業団	三原市久井町江木50-1	0847-32-6111