

平成 26 年度

# 国民健康保険事業状況

広 島 県

# 目 次

## I 平成 26 年度国民健康保険事業の状況

○ 資料の見方	5
○ 概況	
1 一般状況	7
2 財政収支の状況	9
3 保険給付の状況	12
(参考) 広島県の国民健康保険の医療費	18
(参考) 地域差指数	20
4 保険料(税), 国庫支出金等の状況	22
保険料(税)経理状況諸率	24
保険給付状況諸率順位表	25
○ 統計表	
第 1 表 異動保険者	29
第 2 表 年度別保険給付状況	
(1) 医療の給付 (その 1)	30
(2) 〃 (その 2)	31
(3) 〃 (その 3)	32
(4) 〃 (その 4)	33
(5) 高額療養費	34
(6) その他の保険給付	35
(7) 診療諸率	36
第 3 表 保険者別一般状況	
(1) 一般状況 (その 1)	38
(2) 〃 (その 2)	41
第 4 表 保険者別経理状況	
(1) 収支状況 (全被保険者分) (その 1)	43
(2) 〃 ( 〃 ) (その 2)	47
(3) 〃 (退職被保険者等に係る医療分 (再掲))	51
(4) 収納状況等	52
第 5 表 保険者別保険給付状況	
(1) 診療費 (全被保険者分)	53
(2) 〃 (一般被保険者分)	54
(3) 〃 (退職被保険者等分)	58
(4) 療養の給付等・療養費等 (全被保険者分)	60
(5) 〃 (一般被保険者分)	62
(6) 〃 (退職被保険者等分)	70
(7) 療養諸費用額負担区分 (全被保険者分)	74
(8) 〃 (一般被保険者分)	75
(9) 〃 (退職被保険者等分)	79
(10) 食事療養費用額負担区分 (全被保険者分)	81
(11) 〃 (一般被保険者分)	82

(12) 食事療養費用額負担区分（退職被保険者等分）	86
(13) 高額療養費（全被保険者分）	88
(14) 〃（一般被保険者分）	89
(15) 〃（退職被保険者等分）	93
(16) その他の保険給付	95
第6表 保険者別診療諸率	
(1) 全被保険者分（その1）	96
(2) 〃（その2）	97
(3) 一般被保険者分（その1）	98
(4) 〃（その2）	99
(5) 退職被保険者等分（その1）	100
(6) 〃（その2）	101
第7表 保険料（税）賦課状況（平成26年度）	
(1) 保険料（税）率等～医療給付費分	102
(2) 〃～後期高齢者支援金分	103
(3) 〃～介護納付金分	104
(4) 賦課割合の状況（一般被保険者分）～医療給付費分	105
(5) 〃（〃）～後期高齢者支援金分	106
(6) 〃（〃）～介護納付金分	107
(7) 〃（退職被保険者等分）～医療給付費分	108
(8) 〃（〃）～後期高齢者支援金分	109
第8表 国民健康保健事業状況報告書（事業年報）	110
第9表 保険者別診療報酬明細書点検調査実施状況	131

## II 平成26年度国民健康保険診療施設の状況

○ 資料の見方	133
○ 概況	
1 診療施設数等の状況	134
2 診療状況	134
3 決算状況	136
○ 統計表	
第1表 診療施設の一般状況	143
第2表 施設別診療状況	
(1) 総数	144
(2) 国民健康保険被保険者分	146
第3表 公営企業法適用施設の経理状況	
(1) 損益計算書	148
(2) 貸借対照表	150
ア 資産の部	
イ 負債の部	
第4表 公営企業法非適用施設の経理状況	152
第5表 年度別収支及び諸比率等の状況	154
(参考) 国民健康保険関係施設一覧	156

# I 平成 26 年度国民健康保険事業の状況

## 資料の見方

### 1 年間平均被保険者(世帯)数

各月末における被保険者(世帯)数の年度分合計(市町は3月末から翌年2月末,国保組合は4月末から翌年3月末)を12で除した数

### 2 実質収支

一般被保険者の医療分に係る決算収支の収支差引残に国庫支出金精算額を加え,一般被保険者に係る未払額(国庫負担相当額を除く。)を差し引いたもの

### 3 収納率

現年収納額を現年調定額(居所不明者分を除く。)で除した率

### 4 一人当たり調定額・一世帯当たり調定額

現年度調定額(居所不明者分を含む。)を年間平均被保険者数及び年間平均世帯数で除した額

### 5 療養の給付等

被保険者の疾病又は負傷に対するの保険給付を,医療機関等(病院,診療所,薬局)から直接に療養という現物をもって行うもの

### 6 療養費等

療養の給付を行うことが困難な場合,又は緊急その他やむを得ない場合等において,被保険者が療養に要した費用の全額を医療機関等に支払った後に,被保険者の申請により,保険者からその費用に係る保険給付を行うもの

### 7 件数

診療報酬明細書や調剤報酬明細書(1ヶ月・患者・保険医療機関等ごとに1枚作成される。入院と入院外は別に作成される。)の枚数

ただし,高額療養費では,支給決定の件数

### 8 日数

診療に要した実日数

### 9 費用額

診療報酬点数(保険診療の診療報酬の計算は点数単位で行われるため,給付範囲に属する診療行為は点数で表される。)に点数単価(1点10円)を乗じたもの

### 10 診療費

病院等(病院,診療所)における入院・入院外・歯科の療養の給付(療養の給付等のうち薬局での調剤・入院時食事療養費・訪問看護療養費を除く。)に係る費用額

### 11 療養諸費

療養の給付等と療養費等に係る費用額を合算したもの

### 12 一人当たり診療費, 1日当たり診療費

診療費を年間平均被保険者数又は診療日数で除した額

### 13 一件当たり日数

診療費に係る日数を件数で除した数(小数第3位四捨五入)

### 14 受診率

診療費に係る件数を年間平均被保険者数で除して100を乗じた数(小数第3位四捨五入)  
=100人当たりの受診件数

### 15 一人当たり療養諸費

療養諸費を年間平均被保険者数で除した額

## 16 基準給付費

年齢階層別 1 人当たり医療給付費が全国平均と同じと仮定した場合の当該保険者の給付費

## 17 地域差指数

地域の実績給付費を基準給付費で除した数

地域の年齢構成要素を取り除いた医療給付費水準の目安として用いる。

## 18 一人当たり財政効果額

レセプト点検の結果，過誤調整した額を年間平均被保険者数で除した額

## 19 財政効果率

レセプト点検の結果，過誤調整した額を診療報酬保険者負担総額で除した率

### 【注意事項】

- 1 年度が明記されていない資料は，平成 26 年度のものを意味する。
- 2 特に明記されていない場合，各年度の数値は，当該年度末現在の保険者ごとに算出している。
- 3 療養の給付等，療養費については，原則として費用額(患者一部負担金等を含めた医療費総額)を示しているが，「第 4 保険者別経理状況」においては保険者負担額を示している。
- 4 「第 5 保険者別保険給付状況」における療養の給付等の集計方法

- ① 市町の療養の給付等 … 3 月診療分から 2 月診療分
- ② 国保組合の療養の給付等 … 4 月診療分から 3 月診療分

※ なお，市町と国保組合でベースが異なっているが，県計は，便宜上，それらの数値をそのまま合算している。

同じく，国保組合について，療養の給付等と医療の給付等のベースが異なっているが，国保組合の全被保険者分は，便宜上，それらの数値をそのまま合算している。

### 【参考】

#### 1 被保険者区分

全被 保 険 者 分	一般被保険者分
	70 歳以上一般分 (再掲)
	70 歳以上一定以上所得者分 (再掲)
	未就学児分 (再掲)
	退職被保険者等分 (本人・被扶養者)
	未就学児分 (再掲)

#### 2 療養諸費内訳

入院	入院外	歯科	調剤	入院時食事療養費 (差額支給分を除く)	訪問看護 療養費	〔施設 療養費〕	入院時食事療養費 (差額支給分)	療養費	移送費
診療費				療養の給付等			療養費等		
療養諸費									

# 概 況

## 1 一般状況

### (1) 保険者数等の状況

平成 26 年度の国保の世帯数は 429,135 世帯で前年度に比べて 1.4%減少し、被保険者数は 706,330 人で前年度に比べて 2.6%減少している。

なお、総人口に対する被保険者数の割合は 25.0%で前年度に比べて 0.6ポイント低下している。

また、一世帯当たりの被保険者数は 1.65 人と減少傾向が続いている。(表 1)

表 1 年度別保険者数、世帯数及び被保険者数（県計） （単位：人・世帯・％）

区分	保険者			総人口 A	国民健康保険				国保 加入率 C/A	世帯 構成 C/B
	市町 村	組合	計		世帯数 B	増減 率	被保険者数 C	増減 率		
22 年度	23	4	27	2,851,824	441,891	0.0	751,198	-0.5	26.3	1.70
23 年度	23	4	27	2,844,513	440,803	-0.2	745,840	-0.7	26.2	1.69
24 年度	23	4	27	2,837,647	438,218	-0.6	735,475	-1.4	25.9	1.68
25 年度	23	4	27	2,831,530	435,438	-0.6	725,449	-1.4	25.6	1.67
26 年度	23	4	27	2,825,374	429,135	-1.4	706,330	-2.6	25.0	1.65

(注) 総人口は「広島県の人口移動」(広島県統計課)の 4 月 1 日現在推計人口  
 保険者数、世帯数及び被保険者数は年度末現在の数値(「国民健康保険の現況」から)

### (2) 被保険者数の状況

平成 26 年度末現在における被保険者の状況を区分別にみると、一般被保険者は 673,970 人で前年度に比べて 1.4%減少し、退職被保険者等は 32,360 人で前年度に比べて 22.7%減少しており、全体では 706,330 人で前年度に比べて 2.6%減少している。(表 2)

表 2 年度末被保険者数の状況（県計） （単位：人・％）

区 分	25 年度			26 年度		
	被保険者数	構成比	増減率	被保険者数	構成比	増減率
総 数	725,449	100.0	-1.4	706,330	100.0	-2.6
一般被保険者	683,567	94.2	-0.5	673,970	95.4	-1.4
退職被保険者等	41,882	5.8	-13.4	32,360	4.6	-22.7

(3) 市町国保の年齢構成・世帯主の職業別構成

平成 26 年度の被保険者数の年齢構成をみると、65～69 歳が最も多く 21.8%を占め、平均年齢は 53.1 歳となっている。

また、世帯主の職業別構成は、退職者・失業者などの無職の者が 45.7%を占めている。

図 1 被保険者の年齢構成（市町村）

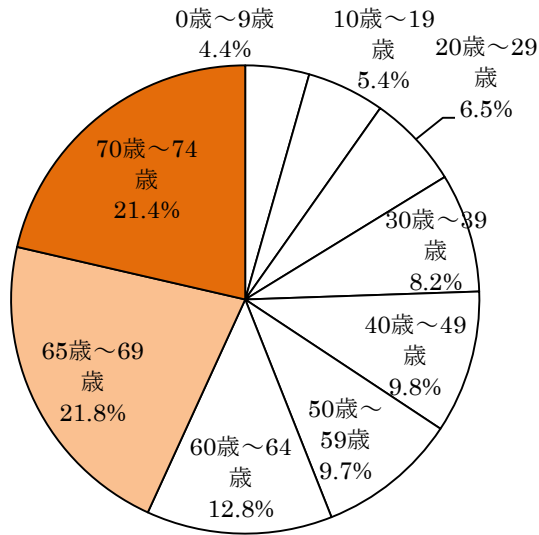
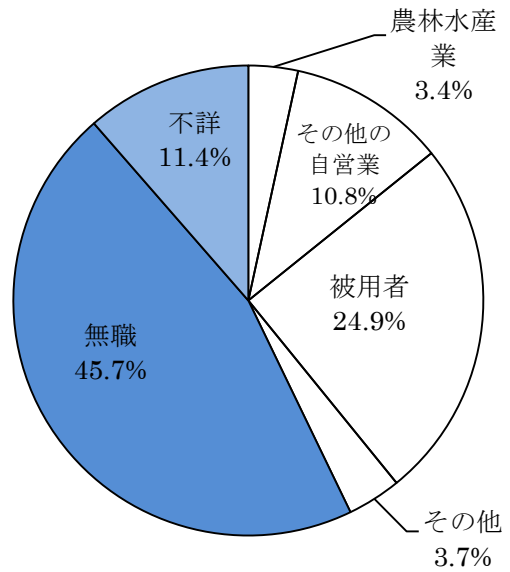


図 2 世帯主の職業別構成（市町村）



出典：平成 26 国民健康保険実態調査報告（厚生労働省）



## 2 財政収支の状況

### (1) 市町の状況

市町における国民健康保険特別会計の決算をみると、平成26年度は、県内23保険者の全てで黒字であり、差引残は、4,470,678千円で前年度に比べて14.9%減少している。

(表3)

表3 年度別決算収支状況（市町計）

（単位：千円）

区分	収入決算額	支出決算額	収支差引額	収支差引残内訳			
				黒字保険者		赤字被験者	
				保険者数	剰余金	保険者数	不足額
22年度	293,905,974	290,627,338	3,278,635	23	3,278,635	0	0
23年度	303,100,901	298,383,736	4,717,165	23	4,717,166	0	0
24年度	311,825,345	306,294,418	5,530,928	23	5,530,928	0	0
25年度	316,811,879	311,561,275	5,250,604	23	5,250,604	0	0
26年度	315,786,356	311,315,678	4,470,678	23	4,470,678	0	0

(注) 黒字保険者には、収支差引残が0の保険者を含む。

### (2) 国保組合の状況

国保組合における国民健康保険特別会計の決算をみると、平成26年度は、県内4保険者の全てで黒字であり、差引残は1,443,977千円で前年度に比べて30.0%増加している。

(表4)

表4 年度別決算収支状況（組合計）

（単位：千円）

区分	収入決算額	支出決算額	収支差引額	収支差引残内訳			
				黒字保険者		赤字被験者	
				保険者数	剰余金	保険者数	不足額
22年度	14,695,912	12,956,697	1,739,215	4	1,739,215	0	0
23年度	15,427,434	13,075,557	2,351,878	4	2,351,878	0	0
24年度	15,191,634	13,457,061	1,734,573	4	1,734,573	0	0
25年度	14,892,336	13,781,798	1,110,538	4	1,110,538	0	0
26年度	14,941,097	13,497,119	1,443,977	4	1,443,977	0	0

(3) 実質収支の状況

実質収支をみると、市町保険者については、全ての保険者において黒字となっており、全体の差引では13,042,664千円の黒字となっている。

国保組合についても、4保険者全て黒字となっている。(表5)

表5 平成26年度実質収支

(単位：千円)

区分		26年度					
		実質収支		実質収支の内訳			
		保険者数	実質収支額	新規		継続	
保険者数	金額			保険者数	金額		
市町	黒字	23	13,042,664	0	0	23	13,042,664
	赤字	0	0	0	0	0	0
	計	23	13,042,664	0	0	23	13,042,664
国保組合	黒字	4	1,142,992	0	0	4	1,142,992
	赤字	0	0	0	0	0	0
	計	4	1,142,992	0	0	4	1,142,992
計	黒字	27	14,185,656	0	0	27	14,185,656
	赤字	0	0	0	0	0	0
	計	27	14,185,656	0	0	27	14,185,656

(4) 退職者医療の状況

退職者医療に係る決算収支の状況は、全体の差引残では52,167千円の赤字であり、13保険者で黒字、10保険者で赤字となっている。

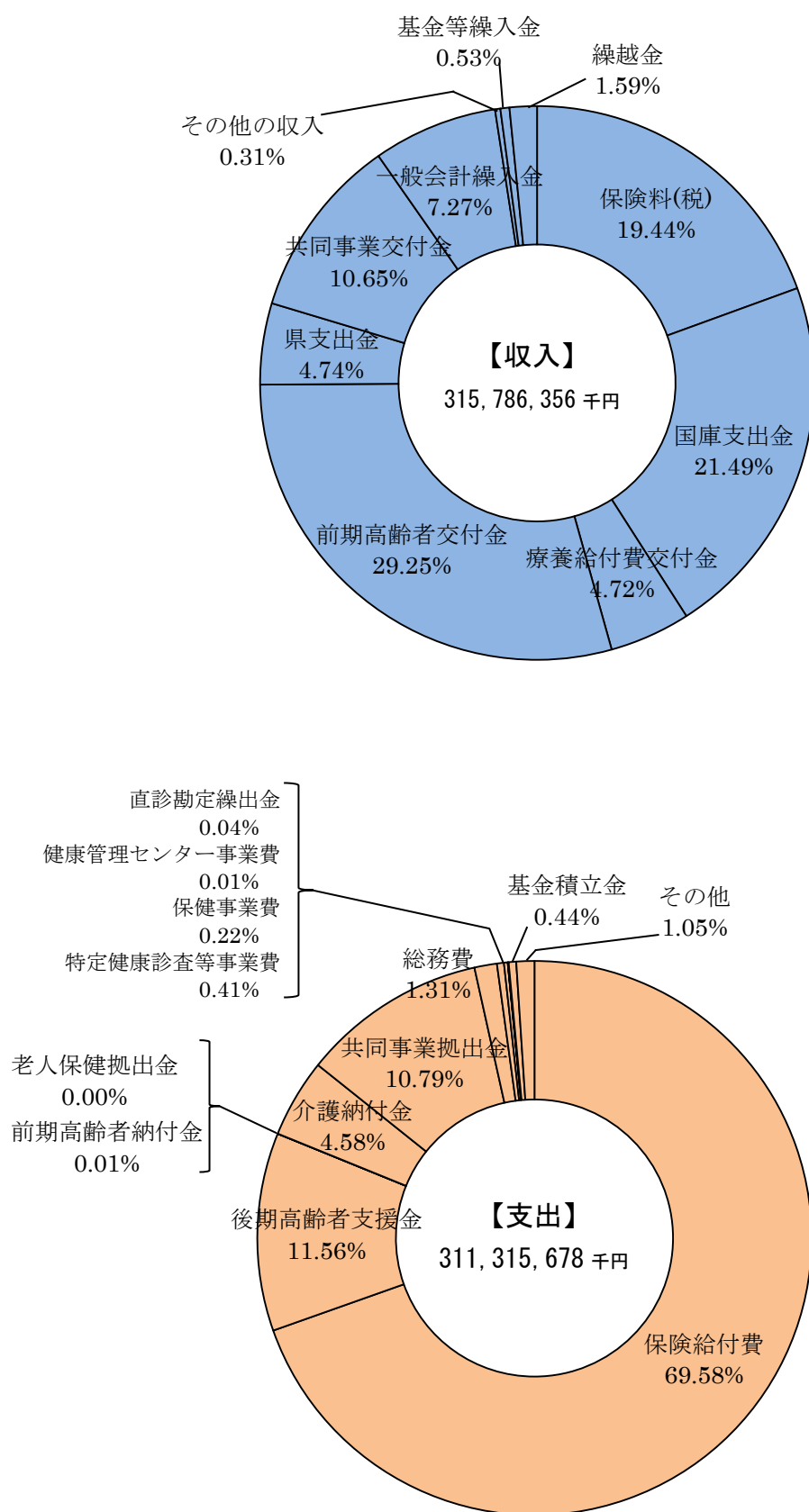
なお、黒字額、赤字額はそれぞれ、療養給付費交付金の返還及び追加交付によって、平成27年度に精算される。(表6)

表6 退職者医療に係る決算収支の状況(市町計)

(単位：千円)

区分	収入決算額	支出決算額	収支差引額	収支差引残内訳			
				黒字保険者		赤字被験者	
				保険者数	剰余金	保険者数	不足額
22年度	18,337,650	17,734,277	603,373	11	977,445	12	374,104
23年度	18,634,327	18,835,172	-200,846	12	344,232	11	545,078
24年度	18,705,931	18,171,152	534,779	11	678,210	12	143,431
25年度	17,294,379	16,225,348	1,069,031	16	1,108,871	7	39,840
26年度	12,688,667	12,740,834	-52,167	13	716,063	10	-768,230

図3 平成26年度 収入及び支出構成（市町）



### 3 保険給付の状況

#### (1) 市町の状況

一般被保険者分の療養諸費費用額は 246,194,787 千円で前年度に比べて 1.9%増加し、退職被保険者等分は 15,660,817 千円で前年度に比べて 22.0%減少しており、全体では 261,855,603 千円で前年度に比べて 0.02%の増加となっている。(表 7)

表 7 療養諸費費用額の状況 (市町計)

(単位：千円・%)

区 分	25 年度			26 年度		
	実績	構成比	増減率	実績	構成比	増減率
総 数	261,790,256	100.0	0.8	261,855,603	100.0	0.0
一般被保険者	241,717,866	92.3	1.8	246,194,787	94.0	1.9
退職被保険者等	20,072,390	7.7	-10.4	15,660,817	6.0	-22.0

#### (2) 国保組合の状況

平成 26 度の国保組合の療養諸費費用額は、9,383,281 千円で前年度に比べて 0.3%減少している。(表 8)

表 8 療養諸費費用額の状況 (組合計)

(単位：千円・%)

区 分	25 年度			26 年度		
	実績	構成比	増減率	実績	構成比	増減率
総 数	9,412,090	100.0	3.6	9,383,281	100.0	-0.3
一般被保険者	9,412,090	100.0	3.6	9,383,281	100.0	-0.3
退職被保険者等	—	—	—	—	—	—

### (3) 費用額負担区分

国民健康保険分（県計）の療養諸費費用額 271,238,885 千円を負担区分構成比で見ると、保険者負担分が 73.2%、一部負担金が 21.2%となっている。

また、給付率は 81.8%で、前年度を 0.3 ポイント上回っており、実質一部負担割合は 12.6%で、前年度をわずかに下回るものの、同数値となっている。（表 9）

表 9 療養諸費費用額負担区分（国民健康保険分）（県計）

（単位：千円・%）

区分	費用額	保険者負担分	一部負担金 (高額療養費含む)	他法負担分	高額療養費 (再掲)	給付率	実質一部負担割合
療養諸費費用額	271,238,885 (100.0)	198,532,407 (73.2)	57,469,033 (21.2)	15,237,444 (5.6)	23,299,417 (8.6)	(81.8)	(12.6)

(注) 給付率 =  $\frac{\text{保険者負担分} + \text{高額療養費}}{\text{費用額} - \text{他法優先}} \times 100$

実質一部負担割合 =  $\frac{\text{一部負担分} - \text{高額療養費}}{\text{費用額} - \text{他法優先}} \times 100$

### (4) 高額療養費

国民健康保険分の高額療養費の支給額は 23,299,417 千円で、前年度に比べて 231,624 千円 (1.0%) 増加している。

これを療養諸費費用額に対する割合で見ると、高額療養費支給額は 8.6%を占めており、前年度に比べて 0.1 ポイント増加している。

また、一件当たり支給額で見ると、1,990 円 (2.9%) 減少している。（表 10）

表 10 高額療養費（国民健康保険分）支給額の状況（県計）

区分	支給件数 (件)	支給額 (千円)	増加率 (%)	一件当たり 支給額 (円)	$\frac{\text{支給額}}{\text{療養諸費用額}}$ (%)
22 年度	295,562	20,902,717	6.1	70,722	7.9
23 年度	310,266	21,667,604	3.7	69,836	8.1
24 年度	323,580	22,554,039	4.1	69,702	8.4
25 年度	334,041	23,067,793	2.3	69,057	8.5
26 年度	347,404	23,299,417	1.0	67,067	8.6

表 11 高額療養費の状況（県計）

区分	支給件数 (件)	支給額 (千円)	一件当たり 支給額 (円)	$\frac{\text{支給額}}{\text{療養諸費用額}}$ (%)	
国民健康保険分	25 年度	334,041	23,067,793	69,057	8.5
	26 年度	347,404	23,299,417	67,067	8.6
	増減率	4.0	1.0	-2.9	
一般被保険者分	25 年度	314,725	21,003,052	66,735	8.4
	26 年度	330,892	21,682,442	65,527	8.5
	増減率	5.1	3.2	-1.8	
退職被保険者分	25 年度	19,316	2,064,741	106,893	10.3
	26 年度	16,512	1,616,974	97,927	10.3
	増減率	-14.5	-21.7	-8.4	

(5) 医療費諸率

① 市町の状況

全被保険者の一人当たり療養諸費は 389,958 円で、前年度に比べて 8,504 円(2.2%)増加しており、一人当たり診療費は 306,374 円で、前年度に比べて 5,977 円(2.0%)増加している。

これを全国平均と比べると、療養諸費は 56,497 円、一人当たり診療費は 45,248 円高くなっている。(表 12)

表 12 一人当たり療養諸費及び一人当たり診療費 (市町計) (単位：円・%)

区分		一人当たり療養諸費				一人当たり診療費			
		県平均	増減率	全国平均	増減率	県平均	増減率	全国平均	増減率
全被保険者	25 年度	381,454	2.2	324,543	2.8	300,397	1.6	254,435	2.1
	26 年度	389,958	2.2	333,461	2.7	306,374	2.0	261,126	2.6
一般被保険者分	25 年度	378,013	2.5	320,756	3.0	297,427	1.9	251,324	2.4
	26 年度	388,151	2.7	330,607	3.1	304,798	2.5	258,785	3.0
退職被保険者分	25 年度	428,421	0.1	390,140	0.6	340,924	-0.5	308,320	-0.1
	26 年度	420,752	-1.8	391,634	0.4	333,237	-2.3	308,846	0.2

受診率は 1,149.064、一件当たり日数は 2.17 日、一日当たり費用額は 12,306 円で、前年度に比べて、受診率は 21.1 ポイント上昇し、一件当たり日数は 1.3%減少し、一日当たり費用額は 2.1%増加している。

これを全国平均と比べると、受診率が 118.030 高く、一件当たり日数が 0.15 日多くなっており、一日当たり費用額は 277 円低くなっている。(表 13)

表 13 診療諸率の状況 (市町計) (単位：件・日・円)

区分		受診率		一件当たり日数		一日当たり費用額		一人当たり日数		一件当たり費用額	
		県平均	全国平均	県平均	全国平均	県平均	全国平均	県平均	全国平均	県平均	全国平均
全被保険者	25 年度	1,128.006	1,014.588	2.21	2.04	12,056	12,287	24.92	20.71	26,631	25,078
	26 年度	1,149.064	1,031.034	2.17	2.01	12,306	12,583	24.90	20.75	26,663	25,527
一般被保険者分	25 年度	1,121.574	1,005.339	2.22	2.05	11,955	12,218	24.88	20.57	26,519	24,999
	26 年度	1,145.598	1,023.901	2.17	2.02	12,240	12,530	24.90	20.65	26,606	25,274
退職被保険者分	25 年度	1,215.794	1,174.806	2.09	1.96	13,411	13,358	25.42	23.08	28,041	26,244
	26 年度	1,208.116	1,176.449	2.05	1.93	13,438	13,576	24.80	22.75	27,583	26,252

② 国保組合の状況

一人当たり療養諸費は 187,771 円で、前年度に比べて 652 円(0.3%)減少しており、一人当たり診療費は 146,697 円で、前年度に比べて 1,135 円(0.8%)減少している。

これを全国平均と比べると、一人当たり療養諸費は 893 円、一人当たり診療費は 604 円低くなっている。(表 14)

表 14 一人当たり療養諸費及び一人当たり診療費(組合計) (単位:円・%)

区分		一人当たり療養諸費				一人当たり診療費			
		県平均	増減率	全国平均	増減率	県平均	増減率	全国平均	増減率
全被保険者	25 年度	188,423	4.0	185,233	1.4	147,832	4.0	144,654	0.8
	26 年度	187,771	-0.3	188,664	1.9	146,697	-0.8	147,301	1.8

受診率は 775.506、一件当たり日数は 1.72 日、一日当たり費用額は 10,988 円となっており、前年度に比べて、受診率は 13.83 ポイント増加し、一件当たり日数は 2.3%減少し、一日当たり費用額は 0.6%減少している。

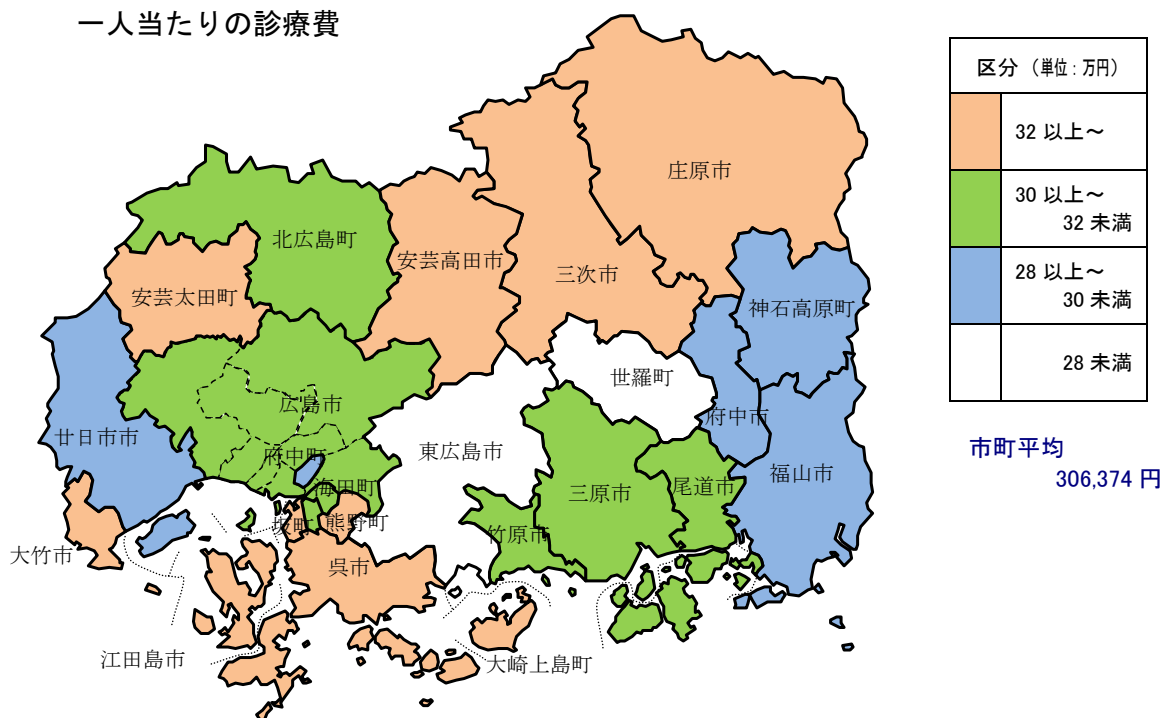
これを全国平均と比べると、受診率が 10.333 ポイント低く、一件当たり日数が 0.03 日多く、一日当たり費用額は 106 円低くなっている。(表 15)

表 15 診療諸率の状況(組合計) (単位:件・日・円)

区分		受診率		一件当たり日数		一日当たり費用額		一人当たり日数		一件当たり費用額	
		県平均	全国平均	県平均	全国平均	県平均	全国平均	県平均	全国平均	県平均	全国平均
全被保険者	25 年度	761.681	778.018	1.76	1.71	11,050	10,898	13.38	13.27	19,409	18,593
	26 年度	775.506	785.839	1.72	1.69	10,988	11,094	13.35	13.28	18,916	18,744

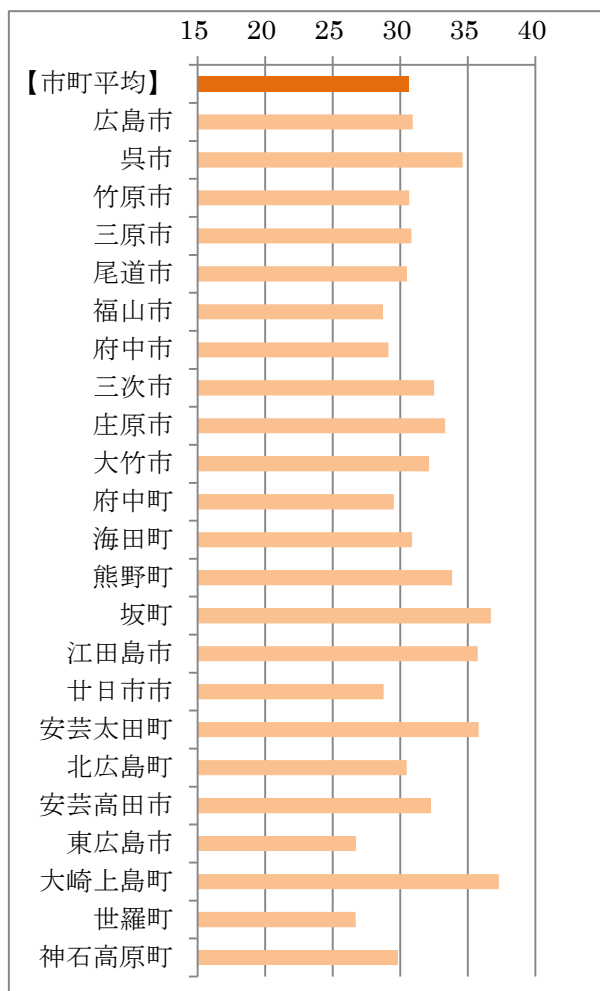
図4 平成26年度

一人当たりの診療費



一人当たりの診療費

(単位: 万円)



100人当たりの受診件数 (受診率)

(単位: 件)

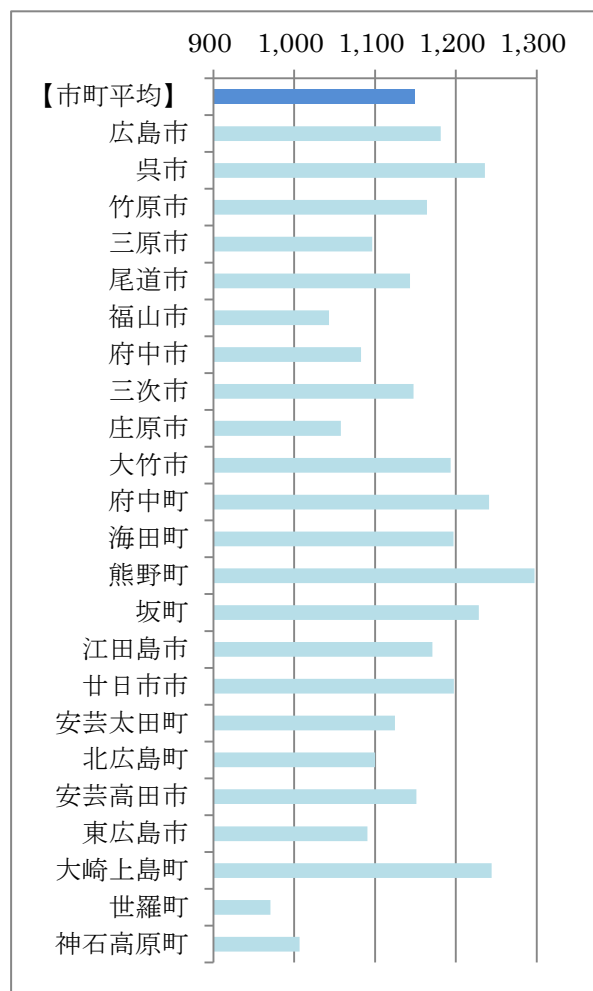




図5 平成26年度 100人当たりの受診件数（受診率）

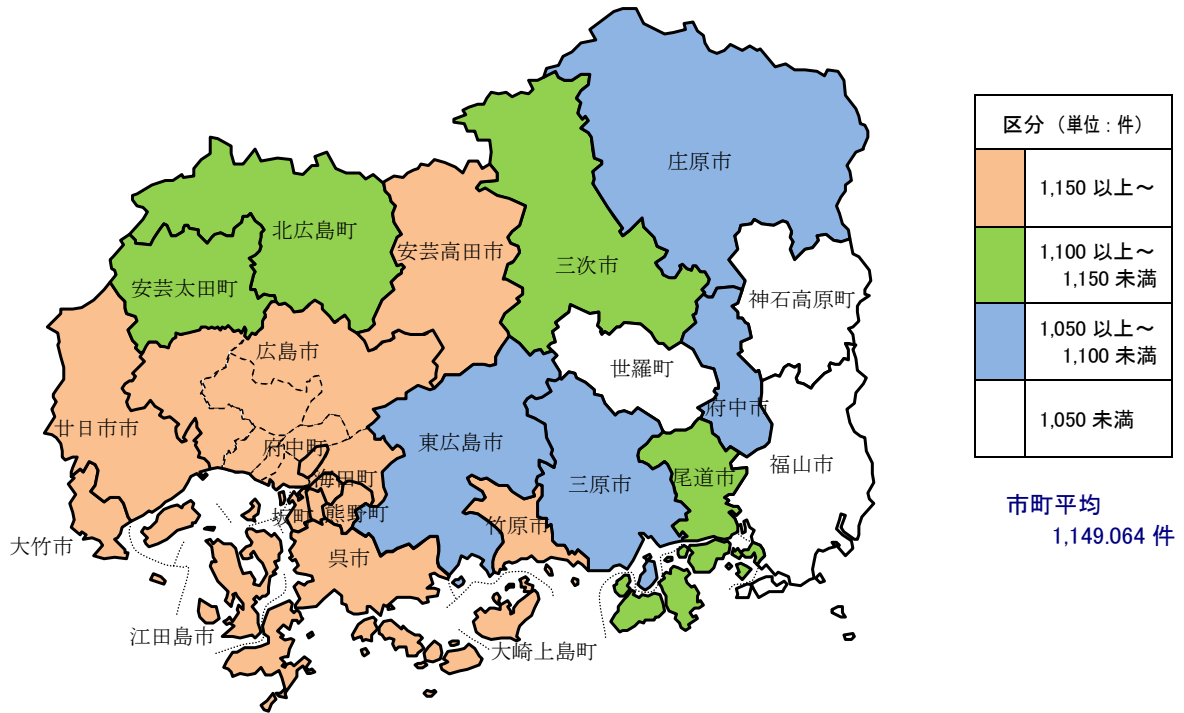
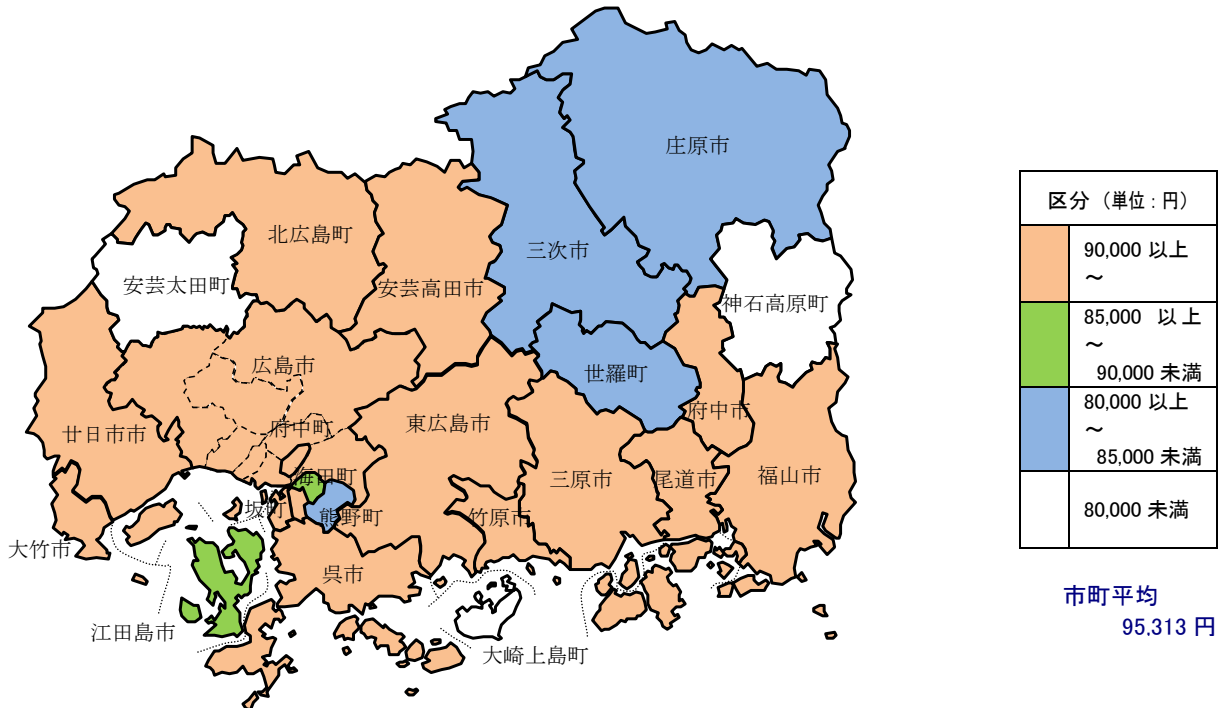


図6 平成26年度 一人当たりの保険料(税)調定額  
（保険料(税)経理状況諸率表から）



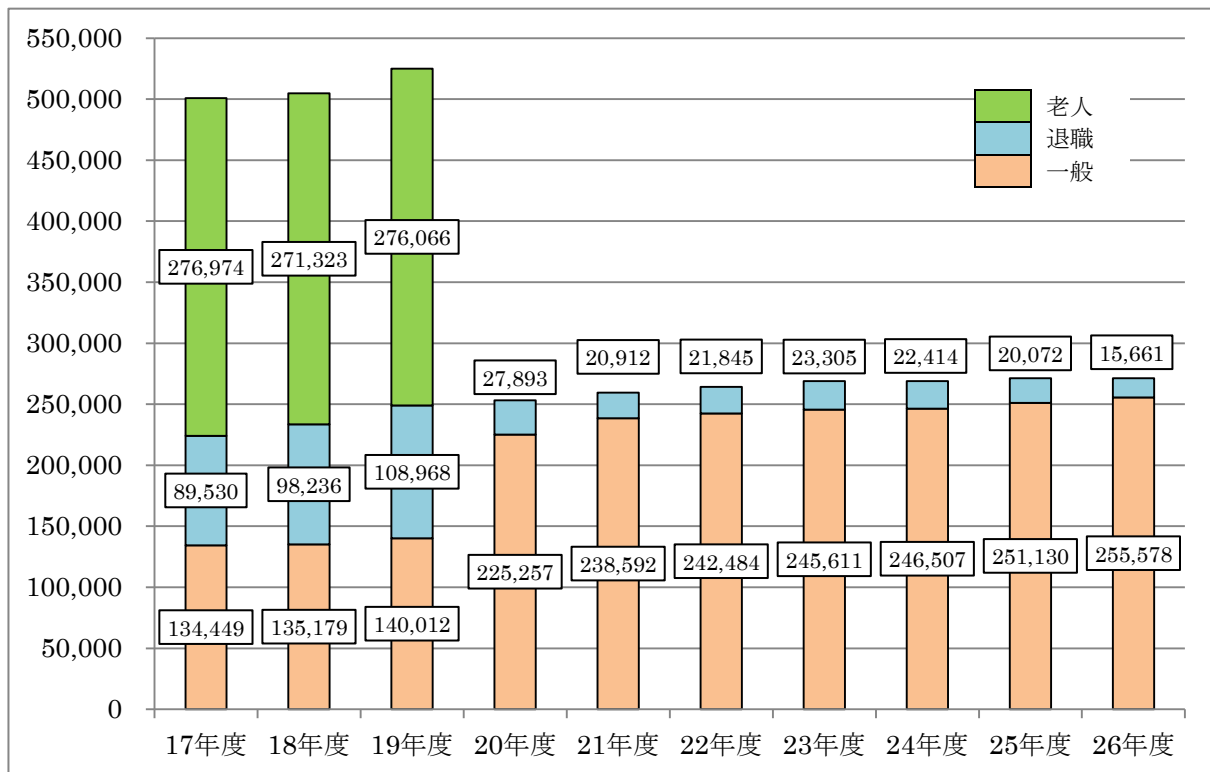
(参考) 広島県の国民健康保険の医療費

(1) 広島県の国民健康保険医療費の推移

本県の国民健康保険の医療費は、平成 26 年度は対前年度比で約 0.01%増加し、2,712 億円となっています。

<広島県の国民健康保険医療費の推移>

(百万円)



広島県	17年度	18年度	19年度	20年度	21年度	22年度	23年度	24年度	25年度	26年度
医療費総額 (百万円)	500,953	504,738	525,046	253,150	259,504	264,329	268,916	268,921	271,202	271,239

※医療費は市町国保及び国保組合の計  
 ※平成 20 年度から後期高齢者医療制度が創設  
 ※老人医療費（～H19 年度）は国保加入者分  
 ※平成 20 年から、75 歳以上の方（老人保険給付対象者）は、「後期  
 高齢者医療制度」に移行した。

(2) 一人当たり医療費の推移

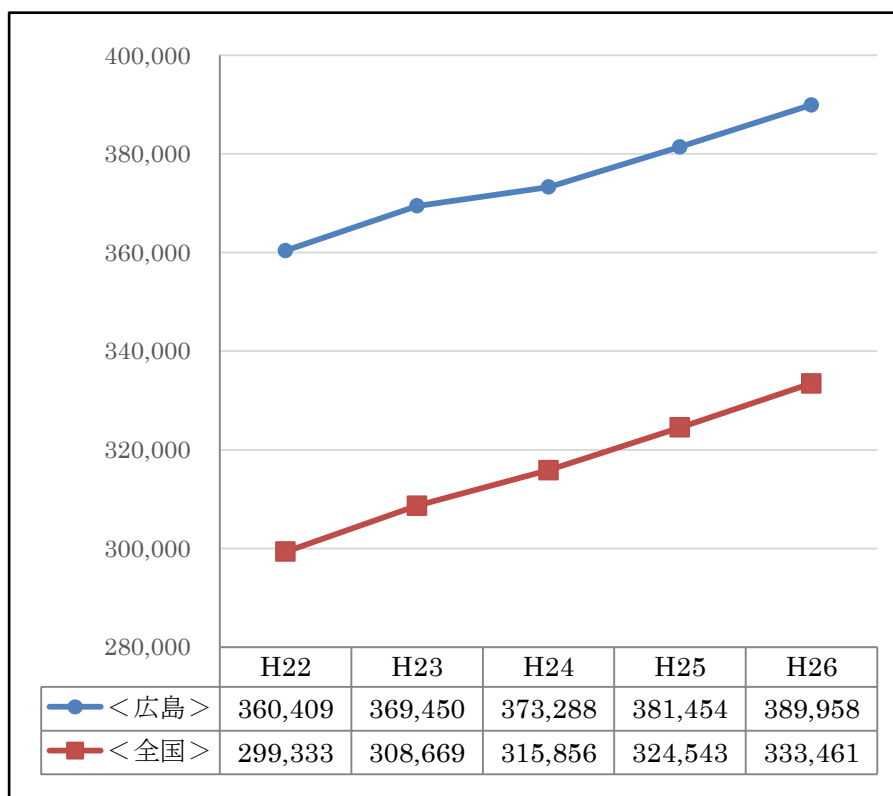
一人当たり医療費で見ると、全国平均よりも約5万6千円高く、約1.17倍となっており、都道府県別では8位となっています。

本県の一人当たりの医療費が高い理由としては、

- ① 10万人当たり一般診療所数が全国8位（平成26年10月1日調査）と医療機関が充実
  - ② 被爆者医療，福祉医療等の公費負担医療が充実
  - ③ 高齢化の進展
- などが考えられます。

一人当たり医療費

(円)



一人当たり国保医療費  
平成26年度

(円)

順	都道府県	H26年度
1	山口県	410,013
2	島根県	409,779
3	香川県	405,387
4	大分県	400,777
5	佐賀県	398,833
6	長崎県	393,631
7	鹿児島県	393,564
8	広島県	389,958
5		
46	茨城県	289,415
47	沖縄県	287,062

1) 一人当たり医療費は広島・全国ともに市町村計

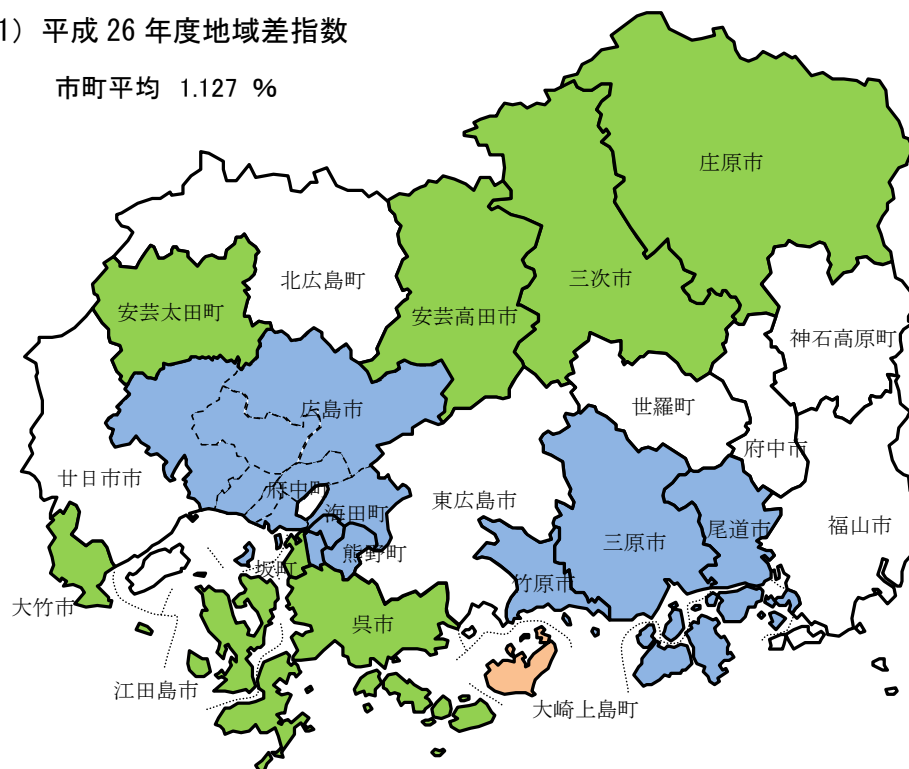
## (参考) 地域差指数

保険者番号	保険者名	地域差指数	
		25年度	26年度
	県 計	1.104	1.127
001	広島市	1.084	1.140
002	呉市	1.212	1.217
003	竹原市	1.169	1.198
004	三原市	1.152	1.159
005	尾道市	1.144	1.165
008	福山市	1.080	1.058
009	府中市	1.058	1.096
010	三次市	1.225	1.219
011	庄原市	1.176	1.202
012	大竹市	1.250	1.245
058	東広島市	1.058	1.032
028	廿日市市	1.066	1.060
051	安芸高田市	1.270	1.264
022	江田島市	1.279	1.256
014	府中町	1.113	1.077
016	海田町	1.060	1.142
019	熊野町	1.090	1.192
021	坂町	1.334	1.287
044	安芸太田町	1.285	1.273
047	北広島町	1.184	1.092
073	大崎上島町	1.281	1.471
081	世羅町	0.998	0.937
092	神石高原町	0.937	0.902

※ 地域差指数は、特別事情控除前の数値である。

(1) 平成 26 年度地域差指数

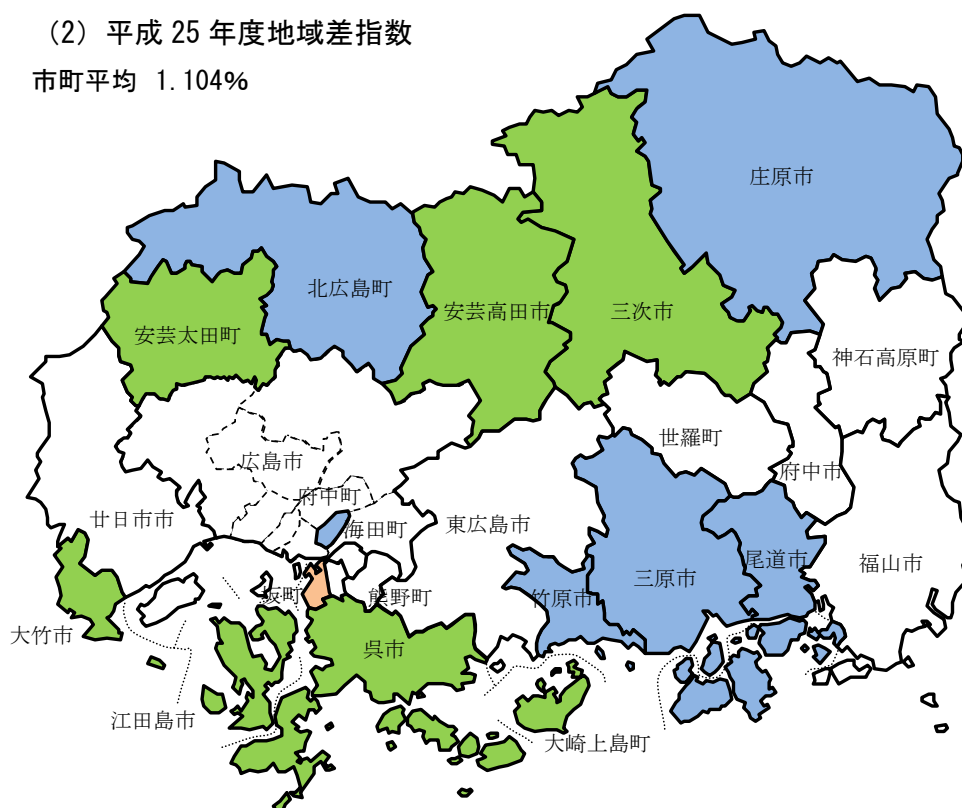
市町平均 1.127 %



区分 (単位: %)	
	1.300 以上 ~
	1.200 以上 ~ 1.300 未満
	1.100 以上 ~ 1.200 未満
	1.100 未満

(2) 平成 25 年度地域差指数

市町平均 1.104%



#### 4 保険料(税), 国庫支出金等の状況

##### (1) 市町の状況

保険料(税)は61,394,977千円で、前年度に比べて1,671,249千円(2.6%)減少しており、国庫支出金は67,869,945千円で、前年度に比べて1,256,418千円(1.9%)増加している。

一般会計繰入金は22,971,219千円で、前年度に比べて3,868,149千円(20.2%)増加している。(表16)

表16 収入における保険料(税)及び国庫支出金等の状況(市町計) (単位:千円・%)

区分	収入総額 A	保険料(税)(医療・後期・介護)			国庫支出金			一般会計繰入金		
		B	増減率	B/A	C	増減率	C/A	D	増減率	D/A
22年度	293,905,974	63,066,226	17.3	21.5	70,100,693	1.1	23.9	18,381,174	-16.1	6.3
23年度	303,100,901	61,431,823	-2.6	20.3	69,632,105	-0.7	23.0	18,299,298	-0.4	6.0
24年度	311,825,345	63,145,245	2.8	20.3	64,676,408	-7.1	20.7	19,271,173	5.3	6.2
25年度	316,811,879	63,066,226	-0.1	19.9	66,613,527	3.0	21.0	19,103,070	-0.9	6.0
26年度	315,786,356	61,394,977	-2.6	19.4	67,869,945	1.9	21.5	22,971,219	20.2	7.3

一世帯当たり保険料(税)調定額は148,807円で、前年度に比べて10,248円(6.4%)減少しており、被保険者一人当たり保険料(税)調定額は95,313円で、前年度に比べて903円(0.9%)減少している。(表17)

表17 一世帯当たり及び一人当たり保険料(税)調定額等の状況(市町計) (単位:円・%)

区分	一世帯当たり保険料(税)調定額				一人当たり保険料(税)調定額				収納率	
	広島県	増減率	全国	増減率	広島県	増減率	全国	増減率	広島県	全国
22年度	148,576	-1.8	154,872	-3.3	88,193	-1.5	88,578	-2.6	89.81	88.61
23年度	153,676	3.4	155,688	0.5	91,641	3.9	89,666	1.2	90.08	89.39
24年度	158,621	3.2	156,322	0.4	95,192	3.9	90,882	1.4	90.12	89.86
25年度	159,055	0.3	158,464	1.4	96,216	1.1	93,175	2.5	90.21	90.37
26年度	148,807	-6.4	156,508	-1.2	95,313	-0.9	93,203	0.0	90.82	90.95

(注) 介護納付金分を含む。

(2) 国保組合の状況

保険料は7,460,499千円で、前年度に比べて613,700千円(9.0%)増加している。  
 国庫支出金は5,669,225千円で、前年度に比べて11,802千円(0.2%)減少している。

(表 18)

表 18 収入における保険料(税)及び国庫支出金等の状況(組合計) (単位:千円・%)

区分	収入総額 A	保険料(税)(医療・後期・介護)			国庫支出金		
		B	増減率	B/A	C	増減率	C/A
22年度	14,695,912	6,846,799	1.9	46.6	6,178,363	-0.8	42.0
23年度	15,427,434	6,575,491	-4.0	42.6	6,127,441	-0.8	39.7
24年度	15,191,634	6,702,415	1.9	44.1	5,939,681	-3.1	39.1
25年度	14,892,336	6,846,799	2.2	46.0	5,681,027	-4.4	38.1
26年度	14,941,097	7,460,499	9.0	49.9	5,669,225	-0.2	37.9

一世帯当たり保険料調定額は296,460円で、前年度に比べて22,798円(8.3%)増加している。

被保険者一人当たり保険料調定額は149,251円で、前年度に比べて12,223円(8.9%)増加している。(表 19)

表 19 一世帯当たり及び一人当たり保険料(税)調定額等の状況(組合計) (単位:円・%)

区分	一世帯当たり保険料(税)調定額				一人当たり保険料(税)調定額				収納率	
	広島県	増減率	全国	増減率	広島県	増減率	全国	減率	広島県	全国
22年度	254,347	0.9	292,336	0.7	125,543	1.7	137,804	1.3	99.92	99.92
23年度	255,238	0.4	311,287	6.5	127,072	1.2	147,798	7.3	99.93	99.93
24年度	265,938	4.2	324,753	4.3	133,621	5.2	155,358	5.1	99.96	99.94
25年度	273,662	2.9	335,070	3.2	137,028	2.5	161,562	4.0	99.98	99.96
26年度	296,460	8.3	342,959	2.4	149,251	8.9	167,071	3.4	99.98	99.96

## 保険料(税)経理状況諸率

番号	保険者名	全被保険者						退職被保険者等			
		収納率	順位	一人当たり 調定額	順位	一世帯当 たり調定額	順位	収納率	順位	一人当たり 調定額	順位
平成 26 年度	全国平均(市町村)	90.95		93,203		156,508		96.63		117,446	
	全国平均(国保組合)	99.96		167,071		342,959		0.00		0	
	県計	91.78		99,049		164,023		96.58		117,841	
	市町計	90.82		95,313		148,807		96.58		117,841	
	市計	90.59		95,844		156,686		96.49		119,014	
	町計	94.39		87,696		144,634		97.84		103,790	
	組合計	99.98		149,251		296,460		0.00		0	
001	広島市	87.61	23	99,349	2	162,547	2	95.12	23	123,395	2
002	呉市	94.16	16	97,811	4	152,819	8	97.44	17	122,988	3
003	竹原市	94.53	12	94,497	8	152,328	9	97.16	19	118,296	7
004	三原市	94.53	11	96,936	5	156,317	4	98.31	8	123,484	1
005	尾道市	94.22	15	91,339	11	149,574	14	98.73	3	116,054	10
008	福山市	90.57	22	91,667	10	153,688	7	95.97	22	117,578	8
009	府中市	93.75	19	91,307	12	149,992	13	97.17	18	106,731	13
010	三次市	95.80	6	84,642	17	133,606	19	98.26	9	100,413	19
011	庄原市	96.60	3	81,577	19	130,546	20	98.57	5	103,603	17
012	大竹市	94.84	9	91,754	9	151,560	10	98.47	6	108,156	12
058	東広島市	92.15	21	95,058	6	153,996	6	96.14	21	122,578	4
028	廿日市市	94.68	10	94,547	7	160,682	3	98.14	10	116,608	9
051	安芸高田市	95.79	7	98,092	3	154,703	5	97.47	16	119,199	6
022	江田島市	94.45	13	88,383	15	141,493	16	98.78	2	98,871	20
014	府中町	92.57	20	101,621	1	169,398	1	97.76	14	120,370	5
016	海田町	94.38	14	87,422	16	145,105	15	97.79	13	106,109	14
019	熊野町	94.97	8	83,512	18	138,872	17	97.82	12	85,855	21
021	坂町	94.10	17	90,658	14	151,459	11	97.48	15	105,889	16
044	安芸太田町	96.42	4	78,781	21	121,931	21	98.36	7	103,555	18
047	北広島町	93.88	18	90,774	13	150,062	12	96.90	20	110,510	11
073	大崎上島町	96.38	5	66,468	22	103,310	22	99.83	1	78,295	22
081	世羅町	97.21	2	81,008	20	133,811	18	98.58	4	106,019	15
092	神石高原町	98.43	1	61,596	23	100,650	23	98.03	11	75,610	23
301	歯科医師国保	99.94		187,754		310,928		0.00		0	
302	医師国保	100.00		208,015		349,672		0.00		0	
303	薬剤師国保	99.75		176,181		286,879		0.00		0	
304	建設国保	100.00		116,030		266,199		0.00		0	



保険給付状況諸率順位表(全被保険者)

順位	受診率 (被保険者100人当たり受診件数)		一件当たり日数		一人当たり日数		一日当たり費用額		一件当たり費用額		一人当たり費用額		一人当たり療養諸費	
	保険者名	(件)	保険者名	(日)	保険者名	(日)	保険者名	(円)	保険者名	(円)	保険者名	(円)	保険者名	(円)
	平均(全国)	1,011.433	平均(全国)	1.99	平均(全国)	20.15	平均(全国)	12,505	平均(全国)	24,918	平均(全国)	252,026	平均(全国)	321,885
	平均(広島県)	1,149.064	平均(広島県)	2.17	平均(広島県)	24.90	平均(広島県)	12,306	平均(広島県)	26,663	平均(広島県)	306,374	平均(広島県)	389,958
1	019 熊野町	1,297.166	044 安芸太田町	2.35	002 呉市	28.95	014 府中町	14,764	044 安芸太田町	31,833	073 大崎上島町	372,835	073 大崎上島町	500,622
2	073 大崎上島町	1,244.216	002 呉市	2.34	073 大崎上島町	28.17	051 安芸高田市	13,571	011 庄原市	31,487	021 坂町	367,026	044 安芸太田町	457,189
3	014 府中町	1,240.984	010 三次市	2.33	021 坂町	28.01	092 神石高原町	13,233	022 江田島市	30,506	044 安芸太田町	358,019	022 江田島市	446,439
4	002 呉市	1,235.824	022 江田島市	2.32	022 江田島市	27.22	044 安芸太田町	13,122	073 大崎上島町	29,965	022 江田島市	357,256	021 坂町	438,656
5	021 坂町	1,228.304	021 坂町	2.28	012 大竹市	27.08	028 廿日市市	13,101	021 坂町	29,881	002 呉市	346,058	002 呉市	437,094
6	028 廿日市市	1,197.510	012 大竹市	2.27	010 三次市	26.73	022 江田島市	12,774	092 神石高原町	29,639	019 熊野町	338,342	019 呉市	423,408
7	016 海田町	1,197.192	073 大崎上島町	2.26	014 府中町	26.66	073 大崎上島町	12,772	010 三次市	28,337	011 庄原市	333,070	010 三次市	418,086
8	012 大竹市	1,193.404	003 竹原市	2.21	019 熊野町	26.49	008 福山市	12,745	004 三原市	28,107	010 三次市	325,152	003 竹原市	415,420
9	001 広島市	1,181.159	004 三原市	2.21	044 安芸太田町	26.38	010 三次市	12,717	051 安芸高田市	28,027	051 安芸高田市	322,691	051 安芸高田市	414,331
10	022 江田島市	1,171.109	009 府中市	2.20	003 竹原市	25.71	058 東広島市	12,623	002 呉市	28,002	012 大竹市	321,222	012 大竹市	408,947
11	003 竹原市	1,164.187	051 安芸高田市	2.19	016 海田町	25.54	001 広島市	12,505	047 北広島町	27,694	001 広島市	309,210	011 庄原市	405,067
12	051 安芸高田市	1,151.366	047 北広島町	2.19	051 安芸高田市	25.27	002 呉市	12,306	008 福山市	27,538	016 海田町	308,627	004 三原市	402,647
13	010 三次市	1,147.465	005 尾道市	2.18	001 広島市	25.23	003 竹原市	12,254	081 世羅町	27,507	004 三原市	308,223	005 尾道市	399,484
14	005 尾道市	1,143.182	008 福山市	2.17	005 尾道市	24.91	009 府中市	12,241	012 大竹市	26,916	003 竹原市	306,626	001 広島市	395,988
15	044 安芸太田町	1,124.667	014 府中町	2.15	004 三原市	24.18	011 庄原市	12,206	009 府中市	26,900	005 尾道市	304,926	016 海田町	393,175
16	047 北広島町	1,100.042	058 東広島市	2.14	047 北広島町	24.13	012 大竹市	12,165	005 尾道市	26,673	047 北広島町	304,648	014 府中町	381,626
17	004 三原市	1,096.619	001 広島市	2.14	009 府中市	23.86	021 坂町	12,082	003 竹原市	26,338	092 神石高原町	298,323	047 北広島町	378,822
18	058 東広島市	1,090.739	016 海田町	2.13	028 廿日市市	23.82	047 北広島町	12,080	001 広島市	26,179	014 府中町	295,160	092 神石高原町	376,005
19	009 府中市	1,082.697	011 庄原市	2.13	058 東広島市	23.34	004 三原市	11,953	019 熊野町	26,083	009 府中市	291,246	009 府中市	372,887
20	011 庄原市	1,057.790	081 世羅町	2.05	008 福山市	22.59	005 尾道市	11,927	016 海田町	25,779	028 廿日市市	287,750	028 廿日市市	359,375
21	008 福山市	1,244.216	092 神石高原町	2.05	011 庄原市	22.56	016 海田町	11,860	058 東広島市	24,508	008 福山市	287,234	008 福山市	353,766
22	092 神石高原町	1,006.522	019 熊野町	2.04	092 神石高原町	20.62	081 世羅町	11,453	028 廿日市市	24,029	058 東広島市	267,316	058 東広島市	350,592
23	081 世羅町	970.637	028 廿日市市	1.99	081 世羅町	19.94	019 熊野町	11,070	014 府中町	23,784	081 世羅町	266,996	081 世羅町	334,323

保険給付状況諸率順位表(一般被保険者)

順位	受診率 (被保険者100人当たり受診件数)		一件当たり日数		一人当たり日数		一日当たり費用額		一件当たり費用額		一人当たり費用額		一人当たり療養諸費	
	保険者名	(件)	保険者名	(日)	保険者名	(日)	保険者名	(円)	保険者名	(円)	保険者名	(円)	保険者名	(円)
	平均(全国)	1,004.014	平均(全国)	2.00	平均(全国)	20.04	平均(全国)	12,450	平均(全国)	24,847	平均(全国)	249,472	平均(全国)	318,750
	平均(広島県)	1,145.598	平均(広島県)	2.17	平均(広島県)	24.90	平均(広島県)	12,240	平均(広島県)	26,606	平均(広島県)	304,798	平均(広島県)	388,151
1	019 熊野町	1,297.014	044 安芸太田町	2.38	002 呉市	29.04	011 庄原市	14,647	011 庄原市	31,646	073 大崎上島町	369,955	073 大崎上島町	498,843
2	073 大崎上島町	1,245.120	010 三次市	2.35	073 大崎上島町	28.38	092 神石高原町	14,486	044 安芸太田町	31,517	021 坂町	366,092	044 安芸太田町	453,054
3	014 府中町	1,242.553	002 呉市	2.35	021 坂町	28.10	081 世羅町	13,247	022 江田島市	30,482	022 江田島市	355,930	022 江田島市	444,903
4	002 呉市	1,237.747	022 江田島市	2.32	012 大竹市	27.43	044 安芸太田町	13,217	021 坂町	29,769	044 安芸太田町	355,079	021 坂町	438,285
5	021 坂町	1,229.789	012 大竹市	2.30	022 江田島市	27.05	022 江田島市	13,159	073 大崎上島町	29,712	002 呉市	345,636	002 呉市	436,590
6	016 海田町	1,196.314	021 坂町	2.28	044 安芸太田町	26.86	073 大崎上島町	13,038	092 神石高原町	29,708	011 庄原市	332,756	003 竹原市	419,005
7	012 大竹市	1,192.308	073 大崎上島町	2.28	010 三次市	26.82	021 坂町	13,028	010 三次市	28,500	019 熊野町	332,142	010 三次市	418,626
8	028 廿日市市	1,192.205	009 府中市	2.23	014 府中町	26.76	051 安芸高田市	12,730	051 安芸高田市	28,056	012 大竹市	326,046	051 安芸高田市	416,224
9	001 広島市	1,178.505	003 竹原市	2.22	019 熊野町	26.45	004 三原市	12,658	004 三原市	27,994	010 三次市	325,130	019 熊野町	415,958
10	003 竹原市	1,175.673	004 三原市	2.21	003 竹原市	26.15	008 福山市	12,620	002 呉市	27,925	051 安芸高田市	323,993	012 大竹市	413,628
11	022 江田島市	1,167.671	047 北広島町	2.21	016 海田町	25.79	047 北広島町	12,582	047 北広島町	27,807	016 海田町	312,592	011 庄原市	405,011
12	051 安芸高田市	1,154.807	051 安芸高田市	2.20	051 安芸高田市	25.45	019 熊野町	12,556	081 世羅町	27,485	003 竹原市	309,292	004 三原市	400,572
13	010 三次市	1,140.797	005 尾道市	2.20	001 広島市	25.24	001 広島市	12,209	008 福山市	27,403	001 広島市	308,148	005 尾道市	398,781
14	005 尾道市	1,137.575	008 福山市	2.17	005 尾道市	24.98	005 尾道市	12,194	012 大竹市	27,346	004 三原市	306,377	016 海田町	397,215
15	044 安芸太田町	1,126.619	011 庄原市	2.16	004 三原市	24.20	010 三次市	12,124	005 尾道市	26,779	005 尾道市	304,631	001 広島市	394,792
16	004 三原市	1,094.455	016 海田町	2.16	047 北広島町	24.13	016 海田町	12,120	009 府中市	26,518	047 北広島町	303,586	092 神石高原町	379,253
17	047 北広島町	1,091.758	014 府中町	2.15	009 府中市	24.09	028 廿日市市	12,061	003 竹原市	26,308	092 神石高原町	301,053	014 府中町	378,053
18	058 東広島市	1,089.586	058 東広島市	2.14	028 廿日市市	23.80	009 府中市	11,917	001 広島市	26,147	014 府中町	291,871	047 北広島町	377,027
19	009 府中市	1,082.633	001 広島市	2.14	058 東広島市	23.35	002 呉市	11,903	016 海田町	26,130	009 府中市	287,094	009 府中市	369,073
20	011 庄原市	1,051.486	081 世羅町	2.07	011 庄原市	22.72	012 大竹市	11,885	019 熊野町	25,608	028 廿日市市	287,056	028 廿日市市	358,310
21	008 福山市	1,031.487	092 神石高原町	2.05	008 福山市	22.40	003 竹原市	11,829	058 東広島市	24,366	008 福山市	282,663	058 東広島市	348,526
22	092 神石高原町	1,013.384	019 熊野町	2.04	092 神石高原町	20.78	058 東広島市	11,371	028 廿日市市	24,078	058 東広島市	265,493	008 福山市	348,364
23	081 世羅町	954.783	028 廿日市市	2.00	081 世羅町	19.81	014 府中町	10,906	014 府中町	23,490	081 世羅町	262,418	081 世羅町	329,131

### 保険給付状況諸率順位表(退職被保険者等)

順位	受診率 (被保険者100人当たり受診件数)		一件当たり日数		一人当たり日数		一日当たり費用額		一件当たり費用額		一人当たり費用額		一人当たり療養諸費	
	保険者名	(件)	保険者名	(日)	保険者名	(日)	保険者名	(円)	保険者名	(円)	保険者名	(円)	保険者名	(円)
	平均(全国)	1,176.449	平均(全国)	1.93	平均(全国)	22.75	平均(全国)	13,576	平均(全国)	26,252	平均(全国)	308,846	平均(全国)	391,634
	平均(広島県)	1,208.116	平均(広島県)	2.05	平均(広島県)	24.80	平均(広島県)	13,438	平均(広島県)	27,583	平均(広島県)	333,237	平均(広島県)	420,752
1	019 熊野町	1,300.313	022 江田島市	2.51	022 江田島市	31.53	044 安芸太田町	19,485	044 安芸太田町	35,924	019 熊野町	466,568	019 熊野町	577,476
2	028 廿日市市	1,264.988	002 呉市	2.29	002 呉市	27.65	019 熊野町	17,185	019 熊野町	35,881	073 大崎上島町	408,767	073 大崎上島町	522,818
3	022 江田島市	1,254.723	021 坂町	2.21	019 熊野町	27.15	011 庄原市	16,065	073 大崎上島町	33,154	044 安芸太田町	395,161	044 安芸太田町	509,450
4	001 広島市	1,239.502	010 三次市	2.11	021 坂町	26.51	073 大崎上島町	15,927	021 坂町	31,887	022 江田島市	389,490	022 江田島市	483,800
5	073 大崎上島町	1,232.941	051 安芸高田市	2.11	010 三次市	25.75	009 府中市	15,608	022 江田島市	31,042	021 坂町	383,379	021 坂町	445,138
6	008 福山市	1,222.635	004 三原市	2.10	073 大崎上島町	25.66	081 世羅町	14,968	009 府中市	30,901	008 福山市	358,288	002 呉市	444,753
7	010 三次市	1,220.448	008 福山市	2.09	008 福山市	25.54	021 坂町	14,459	004 三原市	30,003	002 呉市	352,478	014 府中町	439,284
8	005 尾道市	1,217.588	019 熊野町	2.09	001 広島市	25.10	092 神石高原町	14,300	011 庄原市	29,959	014 府中町	348,242	004 三原市	438,729
9	014 府中町	1,215.666	073 大崎上島町	2.08	014 府中町	25.06	004 三原市	14,283	008 福山市	29,305	004 三原市	340,312	008 福山市	437,728
10	016 海田町	1,209.953	058 東広島市	2.07	047 北広島町	24.20	008 福山市	14,030	002 呉市	29,213	011 庄原市	336,303	001 広島市	422,276
11	012 大竹市	1,207.734	014 府中町	2.06	028 廿日市市	24.09	014 府中町	13,899	092 神石高原町	28,886	009 府中市	334,773	009 府中市	412,873
12	002 呉市	1,206.597	047 北広島町	2.05	005 尾道市	23.97	058 東広島市	13,417	014 府中町	28,646	001 広島市	332,577	010 三次市	412,179
13	021 坂町	1,202.312	001 広島市	2.02	004 三原市	23.83	003 竹原市	13,294	058 東広島市	27,786	010 三次市	325,393	005 尾道市	408,813
14	047 北広島町	1,183.178	092 神石高原町	2.02	051 安芸高田市	23.66	001 広島市	13,252	051 安芸高田市	27,765	081 世羅町	322,159	011 庄原市	405,645
15	081 世羅町	1,161.682	003 竹原市	2.01	058 東広島市	23.16	051 安芸高田市	13,162	081 世羅町	27,732	047 北広島町	315,309	058 東広島市	399,729
16	004 三原市	1,134.243	009 府中市	1.98	012 大竹市	22.53	047 北広島町	13,030	001 広島市	26,832	051 安芸高田市	311,387	051 安芸高田市	397,901
17	011 庄原市	1,122.560	005 尾道市	1.97	016 海田町	21.94	005 尾道市	12,887	003 竹原市	26,723	058 東広島市	310,689	081 世羅町	396,883
18	051 安芸高田市	1,121.495	028 廿日市市	1.90	081 世羅町	21.52	002 呉市	12,748	010 三次市	26,662	005 尾道市	308,850	047 北広島町	396,836
19	058 東広島市	1,118.170	012 大竹市	1.87	009 府中市	21.45	010 三次市	12,639	047 北広島町	26,649	028 廿日市市	296,583	003 竹原市	375,626
20	044 安芸太田町	1,100.000	011 庄原市	1.86	011 庄原市	20.93	022 江田島市	12,353	005 尾道市	25,366	003 竹原市	277,022	028 廿日市市	372,922
21	009 府中市	1,083.373	081 世羅町	1.85	003 竹原市	20.84	028 廿日市市	12,313	028 廿日市市	23,446	092 神石高原町	270,659	012 大竹市	347,761
22	003 竹原市	1,036.656	044 安芸太田町	1.84	044 安芸太田町	20.28	012 大竹市	11,461	012 大竹市	21,377	012 大竹市	258,179	092 神石高原町	343,103
23	092 神石高原町	936.986	016 海田町	1.81	092 神石高原町	18.93	016 海田町	11,440	016 海田町	20,746	016 海田町	251,022	016 海田町	334,482

# 統計表

第1表 異動保険者

異動年月日	異動事由	異動保険者	異動年月日	異動事由	異動保険者
昭和45年 4月 1日	編入合併	向東町 → 尾道市	平成16年10月 1日	新設合併	甲山町 → 世羅町
"	廃止	環境国保組合	"	"	世羅町 → "
昭和45年 7月31日	新設	建設国保組合	"	"	世羅西町 → "
昭和46年 4月 1日	編入合併	沼田町 → 広島市	"	"	加計町 → 安芸太田町
昭和46年 5月20日	"	安佐町 → "	"	"	筒賀村 → "
昭和47年 4月 1日	"	可部町 → "	"	"	戸河内町 → "
昭和47年 8月27日	"	祇園町 → "	平成16年11月 1日	"	江田島町 → 江田島市
昭和48年 3月20日	"	安古市町 → "	"	"	能美町 → "
"	"	佐東町 → "	"	"	沖美町 → "
"	"	高陽町 → "	"	"	大柿町 → "
"	"	瀬野川町 → "	平成16年11月 4日	"	油木町 → 神石高原町
昭和48年10月22日	"	白木町 → "	"	"	神石町 → "
昭和49年 4月 1日	"	芦田町 → 福山市	"	"	豊松村 → "
昭和49年 4月20日	新設合併	西条町 → 東広島市	"	"	(神)三和町 → "
"	"	八本松町 → "	平成17年 2月 1日	"	芸北町 → 北広島町
"	"	志和町 → "	"	"	大朝町 → "
"	"	高屋町 → "	"	"	千代田町 → "
昭和49年11月 1日	編入合併	安芸町 → 広島市	"	"	豊平町 → "
"	"	熊野跡村 → "	"	編入合併	沼隈町 → 福山市
昭和50年 2月 1日	"	加茂町 → 福山市	平成17年 2月 7日	"	黒瀬町 → 東広島市
"	"	駅家町 → "	"	"	福富町 → "
"	"	協和村 → 府中市	"	"	豊栄町 → "
昭和50年 3月20日	"	船越町 → 広島市	"	"	河内町 → "
"	"	矢野町 → "	"	"	安芸津町 → "
昭和60年 3月20日	"	五日市町 → "	平成17年 3月20日	"	音戸町 → 呉市
平成15年 2月 3日	"	内海町 → 福山市	"	"	倉橋町 → "
"	"	新市町 → "	"	"	蒲刈町 → "
平成15年 3月 1日	"	佐伯町 → 廿日市市	"	"	安浦町 → "
"	"	吉和村 → "	"	"	豊浜町 → "
平成15年 4月 1日	"	下蒲刈町 → 呉市	"	"	豊町 → "
"	新設合併	大崎町 → 大崎上島町	平成17年 3月22日	新設合併	三原市 → 三原市
"	"	木江町 → "	"	"	本郷町 → "
"	"	東野町 → "	"	"	久井町 → "
平成16年 3月 1日	"	吉田町 → 安芸高田市	"	"	大和町 → "
"	"	八千代町 → "	平成17年 3月28日	編入合併	御調町 → 尾道市
"	"	美土里町 → "	"	"	向島町 → "
"	"	高宮町 → "	平成17年 3月31日	新設合併	庄原市 → 庄原市
"	"	甲田町 → "	"	"	西城町 → "
"	"	向原町 → "	"	"	東城町 → "
平成16年 4月 1日	新設合併	三次市 → 三次市	"	"	口和町 → "
"	"	甲奴町 → "	"	"	高野町 → "
"	"	君田村 → "	"	"	比和町 → "
"	"	布野村 → "	"	"	総領町 → "
"	"	作木村 → "	平成17年 4月25日	編入合併	湯来町 → 広島市
"	"	吉舎町 → "	平成17年11月 3日	"	大野町 → 廿日市市
"	"	三良坂町 → "	"	"	宮島町 → "
"	"	(双)三和町 → "	平成18年 1月10日	"	因島市 → 尾道市
"	編入合併	川尻町 → 呉市	"	"	瀬戸田町 → "
"	"	上下町 → 府中市	平成18年 3月 1日	"	神辺町 → 福山市

第2表 年度別保険給付状況

(1) 医療の給付(その1)

(単位:件・日・千円)

年度	区分	入院			入院外			歯科			診療費計		
		件数	日数	費用額	件数	日数	費用額	件数	日数	費用額	件数	日数	費用額
22	総数	194,979	3,314,494	93,797,114	6,672,117	12,975,150	97,818,835	1,318,612	2,909,915	19,777,789	8,185,708	19,199,559	211,393,737
	一般被保険者分	181,463	3,107,022	86,503,516	6,150,822	12,005,276	89,155,124	1,205,720	2,655,760	18,090,221	7,538,005	17,768,058	193,748,861
	退職被保険者等分	13,516	207,472	7,293,597	521,295	969,874	8,663,711	112,892	254,155	1,687,568	647,703	1,431,501	17,644,877
23	総数	192,131	3,261,626	95,099,663	6,659,259	12,640,199	97,959,931	1,354,535	2,917,756	19,989,838	8,205,925	18,819,581	213,049,432
	一般被保険者分	177,909	3,041,029	87,351,598	6,114,278	11,641,012	88,764,669	1,234,720	2,654,866	18,245,046	7,526,907	17,336,907	194,361,312
	退職被保険者等分	14,222	220,597	7,748,065	544,981	999,187	9,195,262	119,815	262,890	1,744,792	679,018	1,482,674	18,688,120
24	総数	189,525	3,184,478	96,309,470	6,619,461	12,215,032	96,644,680	1,365,308	2,859,565	19,967,047	8,174,294	18,259,075	212,921,197
	一般被保険者分	175,759	2,974,974	88,747,292	6,105,115	11,293,624	87,905,314	1,250,711	2,615,917	18,319,314	7,531,585	16,884,515	194,971,920
	退職被保険者等分	13,766	209,504	7,562,178	514,346	921,408	8,739,366	114,597	243,648	1,647,734	642,709	1,374,560	17,949,278
25	総数	188,957	3,156,169	97,477,901	6,547,377	11,765,726	95,995,756	1,385,591	2,846,259	20,071,511	8,121,925	17,768,154	213,545,167
	一般被保険者分	176,623	2,968,501	90,583,322	6,093,007	10,976,253	88,388,966	1,282,671	2,632,346	18,599,896	7,552,301	16,577,100	197,572,184
	退職被保険者等分	12,334	187,668	6,894,578	454,370	789,473	7,606,790	102,920	213,913	1,471,615	569,624	1,191,054	15,972,983
26	総数	186,684	3,104,184	97,105,517	6,505,777	11,462,241	95,881,731	1,411,003	2,817,956	20,072,668	8,103,464	17,384,381	213,059,916
	一般被保険者分	177,240	2,960,354	91,923,144	6,148,887	10,851,497	89,821,770	1,327,664	2,649,525	18,911,573	7,653,791	16,461,376	200,656,487
	退職被保険者等分	9,444	143,830	5,182,373	356,890	610,744	6,059,961	83,339	168,431	1,161,095	449,673	923,005	12,403,429

第2表 年度別保険給付状況

(2) 医療の給付(その2)

(単位: 件・千円)

区分		診療費		調剤		入院時食事療養費		訪問看護療養費		施設療養費		療養の給付等計	
		件数	費用額	件数	費用額	件数	費用額	件数	費用額	件数	費用額	件数	費用額
22	総 数	8,185,708	211,393,737	4,051,946	43,682,163	185,715	5,966,068	11,649	759,785	0	0	12,249,303	261,801,754
	一般被保険者分	7,538,005	193,748,861	3,736,412	40,090,322	172,709	5,599,780	10,737	699,255	—	—	11,285,154	240,138,219
	退職被保険者等分	647,703	17,644,877	315,534	3,591,841	13,006	366,288	912	60,529	—	—	964,149	21,663,535
23	総 数	8,205,925	213,049,432	4,140,343	46,601,958	183,068	5,858,787	13,088	841,868	0	0	12,359,356	266,352,045
	一般被保険者分	7,526,907	194,361,312	3,804,694	42,625,502	169,473	5,475,532	11,876	758,180	—	—	11,343,477	243,220,527
	退職被保険者等分	679,018	18,688,120	335,649	3,976,456	13,595	383,255	1,212	83,688	—	—	1,015,879	23,131,518
24	総 数	8,174,294	212,921,197	4,189,959	46,699,057	180,774	5,731,797	14,277	914,387	0	0	12,378,530	266,266,439
	一般被保険者分	7,531,585	194,971,920	3,867,905	42,867,243	167,609	5,365,672	13,015	827,011	—	—	11,412,505	244,031,845
	退職被保険者等分	642,709	17,949,278	322,054	3,831,815	13,165	366,125	1,262	87,376	—	—	966,025	22,234,594
25	総 数	8,121,925	213,545,167	4,183,480	48,295,486	180,781	5,686,043	15,879	1,035,621	0	0	12,321,284	268,562,317
	一般被保険者分	7,552,301	197,572,184	3,895,093	44,776,783	168,942	5,356,604	14,665	950,853	—	—	11,462,059	248,656,425
	退職被保険者等分	569,624	15,972,983	288,387	3,518,703	11,839	329,439	1,214	84,767	—	—	859,225	19,905,892
26	総 数	8,103,464	213,059,916	4,207,231	48,763,382	178,786	5,578,657	17,768	1,174,056	0	0	12,328,463	268,576,011
	一般被保険者分	7,653,791	200,656,487	3,977,840	45,984,830	169,727	5,324,285	16,678	1,090,358	—	—	11,648,309	253,055,960
	退職被保険者等分	449,673	12,403,429	229,391	2,778,552	9,059	254,372	1,090	83,698	—	—	680,154	15,520,052

第2表 年度別保険給付状況

(3) 医療の給付(その3)

(単位: 件・千円)

年度	区分	食事療養	診療費		補装具		柔道整復師		アンマ・マッサージ		ハリ・キウ		その他		療養費小計		移送費		療養諸費合計	
		件数	件数	費用額	件数	費用額	件数	費用額	件数	費用額	件数	費用額	件数	費用額	件数	費用額	件数	費用額	件数	費用額
22	総数	326	5,462	94,207	9,465	293,839	218,805	1,757,397	3,444	86,938	26,177	291,965	58	1,952	263,411	2,526,299	23	1,166	12,513,063	264,329,218
	一般被保険者分	300	5,009	86,678	8,784	272,738	202,367	1,630,602	3,209	80,622	24,339	272,921	57	1,942	243,765	2,345,504	18	886	11,529,237	242,484,609
	退職被保険者等分	26	453	7,529	681	21,101	16,438	126,796	235	6,316	1,838	19,044	1	10	19,646	180,795	5	280	983,826	21,844,609
23	総数	308	5,704	83,419	8,990	282,007	234,801	1,795,870	3,769	94,374	27,870	306,202	42	638	281,176	2,562,511	21	1,084	12,640,861	268,915,639
	一般被保険者分	272	5,253	77,013	8,363	262,457	217,700	1,672,555	3,454	86,532	26,143	289,948	41	638	260,954	2,389,142	19	854	11,604,722	245,610,523
	退職被保険者等分	36	451	6,405	627	19,551	17,101	123,315	315	7,843	1,727	16,255	1	0	20,222	173,369	2	230	1,036,139	23,305,116
24	総数	380	6,001	81,181	9,297	294,664	246,756	1,808,726	4,938	135,462	30,608	332,103	59	1,678	297,659	2,653,814	20	993	12,676,589	268,921,246
	一般被保険者分	343	5,485	73,715	8,624	272,018	229,611	1,688,885	4,438	121,762	28,701	316,456	57	1,630	276,916	2,474,466	19	928	11,689,783	246,507,239
	退職被保険者等分	37	516	7,466	673	22,646	17,145	119,841	500	13,700	1,907	15,647	2	48	20,743	179,348	1	66	986,806	22,414,008
25	総数	362	6,005	83,250	9,219	288,409	246,416	1,759,846	5,167	156,021	32,355	349,038	87	2,756	299,249	2,639,320	15	709	12,620,910	271,202,346
	一般被保険者分	321	5,557	73,860	8,550	267,482	231,027	1,653,617	4,738	142,387	30,614	333,137	65	2,495	280,551	2,472,979	11	552	11,742,942	251,129,956
	退職被保険者等分	41	448	9,390	669	20,927	15,389	106,229	429	13,633	1,741	15,902	22	261	18,698	166,341	4	157	877,968	20,072,390
26	総数	506	6,477	105,126	9,119	291,631	242,650	1,711,502	5,872	175,110	33,290	367,744	131	7,916	297,539	2,659,030	11	3,843	12,626,519	271,238,885
	一般被保険者分	476	5,933	93,790	8,635	275,116	230,100	1,625,213	5,472	163,813	31,659	353,006	112	7,328	281,911	2,518,265	11	3,843	11,930,707	255,578,068
	退職被保険者等分	30	544	11,337	484	16,516	12,550	86,289	400	11,297	1,631	14,738	19	588	15,628	140,765	0	0	695,812	15,660,817



第2表 年度別保険給付状況

(4)医療の給付(その4)

(単位:件・千円)

年度	区分	療養諸費合計		費用額負担区分			
		件数	費用額	保険者負担分	一部負担金	他法負担分	
						他法優先	国保優先
22	総数	12,513,063	264,329,408	192,430,913	55,561,169	0	16,337,327
	一般被保険者分	11,529,237	242,484,779	177,147,759	49,891,093	0	15,445,927
	退職被保険者等分	983,826	21,844,629	15,283,154	5,670,076	0	891,400
23	総数	12,640,861	268,915,639	195,886,951	56,527,363	0	16,501,324
	一般被保険者分	11,604,722	245,610,523	179,585,849	50,348,150	0	15,676,524
	退職被保険者等分	1,036,139	23,305,116	16,301,102	6,179,214	0	824,800
24	総数	12,676,589	268,921,246	196,126,758	56,670,108	0	16,124,381
	一般被保険者分	11,689,783	246,507,239	180,448,763	50,744,841	0	15,313,635
	退職被保険者等分	986,806	22,414,008	15,677,995	5,925,267	0	810,746
25	総数	12,620,910	271,202,346	198,045,273	57,332,218	0	15,824,855
	一般被保険者分	11,742,942	251,129,956	184,002,424	51,999,645	0	15,127,888
	退職被保険者等分	877,968	20,072,390	14,042,849	5,332,573	0	696,968
26	総数	12,626,519	271,238,885	198,532,407	57,469,033	0	15,237,444
	一般被保険者分	11,930,707	255,578,068	187,574,659	53,333,676	0	14,669,733
	退職被保険者等分	695,812	15,660,817	10,957,748	4,135,357	0	567,711

第2表 年度別保険給付状況

(5)高額療養費

(単位:件・千円)

年度	区分	世帯全体合算分				多数該当分		長期疾病分		入院分		その他		他法併用分		合計	
		多数該当分		その他		件数	費用額	件数	費用額	件数	費用額	件数	費用額	件数	費用額	件数	費用額
		件数	費用額	件数	費用額												
22	総数	5,734	319,878	24,229	477,979	42,587	3,794,510	29,943	3,054,697	89,199	10,926,150	56,832	1,025,346	47,038	1,304,158	295,562	20,902,717
	一般被保険者分	5,025	275,860	23,622	446,719	38,929	3,414,409	25,098	2,571,381	82,824	9,995,093	55,821	945,929	46,213	1,229,751	277,532	18,879,142
	退職被保険者等分	709	44,018	607	31,260	3,658	380,101	4,845	483,316	6,375	931,057	1,011	79,417	825	74,407	18,030	2,023,575
23	総数	6,728	366,666	29,316	502,138	43,837	3,902,762	30,571	3,061,194	88,424	11,195,883	56,026	1,111,036	55,256	1,527,925	310,158	21,667,604
	一般被保険者分	5,785	304,990	28,661	472,742	39,598	3,478,416	25,302	2,527,149	81,888	10,211,151	54,853	1,013,839	54,277	1,423,311	290,364	19,431,598
	退職被保険者等分	943	61,676	655	29,396	4,239	424,345	5,269	534,045	6,536	984,732	1,173	97,197	979	104,615	19,794	2,236,006
24	総数	8,249	309,174	33,472	447,729	45,609	4,126,936	31,403	3,093,415	86,593	11,608,422	65,546	1,525,953	52,708	1,442,410	323,580	22,554,039
	一般被保険者分	7,246	266,275	32,721	418,361	41,149	3,695,740	25,842	2,551,333	80,282	10,628,518	63,380	1,395,595	51,863	1,328,221	302,483	20,284,042
	退職被保険者等分	1,003	42,899	751	29,369	4,460	431,197	5,561	542,082	6,311	979,904	2,166	130,358	845	114,190	21,097	2,269,998
25	総数	9,293	258,296	33,053	386,802	47,321	4,389,756	30,862	3,072,808	87,507	11,776,131	70,756	1,734,294	55,249	1,449,705	334,041	23,067,793
	一般被保険者分	8,235	226,429	32,357	362,615	43,176	3,975,083	26,058	2,599,249	81,892	10,852,917	68,412	1,612,960	54,595	1,373,800	314,725	21,003,052
	退職被保険者等分	1,058	31,867	696	24,187	4,145	414,673	4,804	473,559	5,615	923,214	2,344	121,334	654	75,905	19,316	2,064,741
26	総数	14,534	376,764	48,979	526,081	45,107	4,313,437	30,058	2,975,942	87,135	11,918,443	67,394	1,772,521	54,197	1,416,231	347,404	23,299,417
	一般被保険者分	13,011	338,902	48,090	499,443	41,647	3,969,289	26,092	2,597,544	82,824	11,234,031	65,647	1,695,289	53,581	1,347,945	330,892	21,682,442
	退職被保険者等分	1,523	37,862	889	26,638	3,460	344,147	3,966	378,398	4,311	684,412	1,747	77,231	616	68,286	16,512	1,616,974

第2表 年度別保険給付状況

(6) その他の保険給付

(単位:件・千円)

区分	その他の保険給付											
	出産育児給付		葬祭給付		傷病手当金		出産手当金		その他		計	
	件数	支給額	件数	支給額	件数	支給額	件数	支給額	件数	支給額	件数	支給額
22	3,560	1,489,663	4,220	148,780	746	69,218	4	684	4,125	75,749	12,655	1,784,094
23	3,453	1,446,016	4,159	147,250	719	68,024	2	342	4,202	74,769	12,535	1,736,401
24	3,374	1,406,750	4,105	144,100	598	58,229	1	171	4,159	73,172	12,237	1,682,422
25	3,194	1,335,649	4,050	142,070	659	59,900	1	171	4,426	77,626	12,330	1,615,416
26	2,978	1,245,983	4,107	144,570	667	63,955	1	135	2,891	61,645	10,644	1,516,288

第2表 年度別保険給付状況

(7) 診療諸率

区分		療養の給付等(診療費)の諸率									
		受診率				一件当たり日数				一件当たり費用額	
		入院	入院外	歯科	計	入院	入院外	歯科	計	入院	入院外
年度											
22	総数	25.639	877.361	173.393	1,076.393	17.00	1.94	2.21	2.35	481,064	14,661
	一般被保険者分	25.634	868.879	170.323	1,064.836	17.12	1.95	2.20	2.36	476,701	14,495
	退職被保険者等分	25.709	991.564	214.734	1,232.007	15.35	1.86	2.25	2.21	539,628	16,620
23	総数	25.458	882.386	179.483	1,087.327	16.98	1.90	2.15	2.29	494,973	14,710
	一般被保険者分	25.454	874.779	176.653	1,076.886	17.09	1.90	2.15	2.30	490,990	14,518
	退職被保険者等分	25.516	977.772	214.965	1,218.254	15.51	1.83	2.19	2.18	544,794	16,873
24	総数	25.398	887.061	182.962	1,095.421	16.80	1.85	2.09	2.23	508,162	14,600
	一般被保険者分	25.331	879.885	180.256	1,085.471	16.93	1.85	2.09	2.24	504,937	14,399
	退職被保険者等分	26.286	982.139	218.822	1,227.247	15.22	1.79	2.13	2.14	549,337	16,991
25	総数	25.665	889.291	188.196	1,103.152	16.70	1.80	2.05	2.19	515,873	14,662
	一般被保険者分	25.620	883.819	186.057	1,095.497	16.81	1.80	2.05	2.19	512,863	14,507
	退職被保険者等分	26.325	969.799	219.670	1,215.794	15.22	1.74	2.08	2.09	209,690	16,732
26	総数	25.876	901.740	195.574	1,123.189	16.63	1.76	2.00	2.15	520,160	14,738
	一般被保険者分	25.903	898.634	194.033	1,118.570	16.70	1.76	2.00	2.15	518,637	14,608
	退職被保険者等分	25.373	958.840	223.903	1,208.116	15.23	1.71	2.02	2.05	548,748	16,980

第2表 年度別保険給付状況

(単位:件・千円)

療養の給付等(診療費)の諸率										一人当り 療養諸費 費用額	被保険者 数 (年度末)
一件当たり費用額		一日当たり費用額				一人当たり費用額					
歯科	計	入院	入院外	歯科	計	入院	入院外	歯科	計		
14,999	25,825	28,299	7,539	6,797	11,010	123,340	128,628	26,007	277,976	347,584	751,198
15,004	25,703	27,841	7,426	6,812	10,904	122,197	125,943	25,555	273,694	342,540	697,498
14,949	27,242	35,155	8,933	6,640	12,326	138,733	164,794	32,100	335,627	415,510	53,700
14,758	25,963	29,157	7,750	6,851	11,321	126,012	129,802	26,488	282,301	356,327	745,840
14,777	25,822	28,724	7,625	6,872	11,211	124,975	126,997	26,103	278,076	351,399	692,255
14,562	27,522	35,123	9,203	6,637	12,604	139,011	164,976	31,304	335,291	418,126	53,585
14,625	26,048	30,243	7,912	6,983	11,661	129,062	129,512	26,757	285,331	360,376	735,475
14,647	25,887	29,831	7,784	7,003	11,547	127,905	126,691	26,402	280,998	355,272	687,118
14,379	27,928	36,096	9,485	6,763	13,058	144,399	166,877	31,463	342,740	427,993	48,357
14,486	26,292	30,885	8,159	7,052	12,018	132,398	130,385	27,262	290,046	368,358	725,449
14,501	26,161	30,515	8,053	7,066	11,918	131,395	128,212	26,980	286,588	364,276	683,567
14,316	27,841	39,445	9,623	6,877	13,838	147,157	162,358	31,410	340,924	428,285	41,882
14,226	26,292	31,282	8,365	7,123	12,256	134,594	132,898	27,822	295,314	375,954	706,330
14,244	26,217	31,051	8,277	7,138	12,190	134,342	131,271	27,638	293,251	373,517	673,970
13,932	27,583	36,031	9,922	6,894	13,438	139,233	162,810	31,195	333,237	420,752	32,360

### 第3表 保険者別一般状況

(1)-1一般状況(その1-1)

(単位:世帯・人・%)

保険者番号	保 険 者 名	事業開始年月日	総世帯数	総人口	国保加入者割合	被保険者に占める割合	
						一般	退職
平成26年度	県 計		1,235,668	2,825,374	25.0	95.4	4.6
	市 町 計		1,235,668	2,825,374	23.2	95.1	4.9
	市 計		1,161,870	2,650,084	23.2	95.1	4.9
	町 計		73,798	175,290	24.4	94.3	5.7
	組 合 計					100.0	0.0
001	広 島 市	32.6.1	540,101	1,185,408	22.6	96.2	3.8
002	呉 市	32.11.1	98,518	227,946	22.7	94.6	5.4
003	竹 原 市	35.4.1	11,289	26,620	27.5	92.7	7.3
004	三 原 市	29.4.1	41,227	96,374	24.0	95.2	4.8
005	尾 道 市	34.4.1	59,808	138,201	26.0	93.6	6.4
008	福 山 市	41.5.1	191,009	460,141	23.7	94.3	5.7
009	府 中 市	29.3.31	15,320	39,979	23.6	92.6	7.4
010	三 次 市	29.3.31	21,777	53,298	22.5	92.9	7.1
011	庄 原 市	29.3.31	15,068	37,058	23.3	92.1	7.9
012	大 竹 市	33.4.1	12,134	27,839	27.7	93.8	6.2
058	東 広 島 市	49.4.20	86,163	190,850	19.8	96.3	3.7
028	廿 日 市 市	35.10.1	46,613	112,641	25.3	93.6	6.4
051	安 芸 高 田 市	28.4.1	12,067	29,484	23.7	90.8	9.2
022	江 田 島 市	35.4.1	10,776	24,245	31.4	96.6	3.4
014	府 中 町	34.4.1	21,344	51,054	22.3	95.0	5.0
016	海 田 町	35.10.1	12,664	28,599	22.6	94.5	5.5
019	熊 野 町	34.4.1	9,588	23,852	28.3	96.3	3.7
021	坂 町	35.9.1	5,268	12,831	24.1	95.5	4.5
044	安 芸 太 田 町	31.9.30	2,830	6,452	27.3	93.7	6.3
047	北 広 島 町	31.9.30	7,999	19,167	24.2	91.6	8.4
073	大 崎 上 島 町	34.1.1	3,764	7,718	29.1	93.4	6.6
081	世 羅 町	30.2.11	6,681	16,411	25.0	92.8	7.2
092	神 石 高 原 町	31.3.31	3,660	9,206	25.8	91.6	8.4
301	歯科医師国保	32.11.20				100.0	0.0
302	医師国保	33.2.1				100.0	0.0
303	薬剤師国保	34.6.1				100.0	0.0
304	建設国保	45.7.31				100.0	0.0

### 第3表 保険者別一般状況

(1)-2 一般状況(その1-2)

(単位:世帯・人)

保険者番号	保険者名	年度末現在										
		世帯数	被保険者総数	一般被保険者数	内訳					退職被保険者等数	退職被保険者等数 未就学児 (再掲)	介護保険第2号被保険者数
					一般被保険者数(再掲)				70歳以上一般			
				未就学児	前期高齢者			70歳以上現役並み所得				
平成26年度	県計	429,135	706,330	673,970	22,818	294,366	132,870	10,034	32,360	21	226,073	
	市町計	404,182	656,717	624,357	19,624	288,352	131,594	9,341	32,360	21	205,852	
	市計	378,051	613,915	584,016	18,502	268,206	122,358	8,677	29,899	19	192,496	
	町計	26,131	42,802	40,341	1,122	20,146	9,236	664	2,461	2	13,356	
	組合計	24,953	49,613	49,613	3,194	6,014	1,276	693	0	0	20,221	
001	広島市	164,969	268,090	258,011	8,757	110,188	49,568	4,370	10,079	7	83,711	
002	呉市	33,311	51,731	48,922	1,128	27,089	13,099	660	2,809	1	15,259	
003	竹原市	4,585	7,324	6,787	131	3,689	1,752	63	537	0	2,287	
004	三原市	14,417	23,091	21,973	585	11,147	4,994	290	1,118	0	7,368	
005	尾道市	22,104	35,931	33,647	843	16,976	7,928	388	2,284	1	11,673	
008	福山市	65,479	109,066	102,830	3,784	44,791	20,829	1,221	6,236	3	35,447	
009	府中市	5,781	9,442	8,739	197	4,552	2,146	161	703	0	3,103	
010	三次市	7,654	11,976	11,124	313	5,624	2,561	137	852	0	3,906	
011	庄原市	5,436	8,632	7,947	186	4,268	1,888	69	685	0	2,736	
012	大竹市	4,667	7,708	7,228	210	3,600	1,609	129	480	0	2,422	
058	東広島市	23,433	37,809	36,424	1,227	16,727	7,420	467	1,385	3	11,048	
028	廿日市市	16,939	28,504	26,675	849	12,507	5,324	552	1,829	4	8,842	
051	安芸高田市	4,488	7,002	6,360	131	3,472	1,586	70	642	0	2,263	
022	江田島市	4,788	7,609	7,349	161	3,576	1,654	100	260	0	2,431	
014	府中町	6,865	11,368	10,795	345	4,782	2,124	250	573	0	3,649	
016	海田町	3,909	6,464	6,108	190	2,833	1,265	126	356	2	1,985	
019	熊野町	4,081	6,751	6,503	166	3,622	1,782	125	248	0	1,843	
021	坂町	1,877	3,096	2,957	82	1,516	691	36	139	0	936	
044	安芸太田町	1,146	1,764	1,652	33	925	442	18	112	0	533	
047	北広島町	2,836	4,636	4,246	127	2,137	960	49	390	0	1,561	
073	大崎上島町	1,446	2,243	2,095	44	1,195	586	22	148	0	691	
081	世羅町	2,502	4,105	3,810	92	2,005	888	24	295	0	1,313	
092	神石高原町	1,469	2,375	2,175	43	1,131	498	14	200	0	845	
301	歯科医師国保	5,002	8,339	8,339	375	592	89	97	0	0	3,193	
302	医師国保	6,045	10,153	10,153	336	1,165	93	309	0	0	4,777	
303	薬剤師国保	1,123	1,827	1,827	91	289	49	43	0	0	739	
304	建設国保	12,783	29,294	29,294	2,392	3,968	1,045	244	0	0	11,512	

### 第3表 保険者別一般状況

(1)-3 一般状況(その1-3)

(単位:世帯・人)

保険者番号	保険者名	年間平均											
		世帯数	被保険者総数	一般被保険者数	内訳						退職被保険者等数	退職被保険者等数 未就学児 (再掲)	介護保険第2号被保険者数
					一般被保険者数(再掲)				70歳以上一般	70歳以上 現役並み所得			
					未就学児	前期高齢者	70歳以上一般	70歳以上 現役並み所得					
平成26年度	県計	435,675	721,469	684,248	21,783	291,817	132,264	10,058	37,221	25	236,680		
	市町計	410,517	671,497	634,276	18,777	285,930	130,974	9,393	37,221	25	216,305		
	市計	383,949	627,679	593,325	17,687	265,890	121,689	8,731	34,354	23	202,265		
	町計	26,568	43,818	40,951	1,090	20,040	9,285	662	2,867	2	14,040		
	組合計	25,158	49,972	49,972	3,006	5,887	1,290	665	0	0	20,375		
001	広島市	167,569	274,164	262,238	8,393	109,247	49,238	4,387	11,926	11	87,818		
002	呉市	33,949	53,042	49,768	1,090	27,012	13,061	664	3,274	1	16,152		
003	竹原市	4,670	7,528	6,906	136	3,663	1,749	64	622	0	2,433		
004	三原市	14,617	23,571	22,289	538	11,026	4,937	296	1,282	0	7,817		
005	尾道市	22,393	36,670	34,100	819	16,847	7,922	374	2,570	1	12,286		
008	福山市	66,441	111,395	104,662	3,597	44,459	20,713	1,214	6,733	2	36,918		
009	府中市	5,886	9,669	8,827	177	4,547	2,176	155	842	0	3,310		
010	三次市	7,772	12,268	11,241	282	5,564	2,547	136	1,027	0	4,150		
011	庄原市	5,559	8,896	8,107	190	4,231	1,921	71	789	0	2,935		
012	大竹市	4,736	7,823	7,267	190	3,567	1,602	132	556	0	2,532		
058	東広島市	23,749	38,474	36,922	1,168	16,379	7,325	523	1,552	3	11,592		
028	廿日市市	17,155	29,155	27,030	819	12,326	5,268	539	2,125	5	9,340		
051	安芸高田市	4,597	7,250	6,501	129	3,457	1,566	75	749	0	2,429		
022	江田島市	4,856	7,774	7,467	159	3,565	1,664	101	307	0	2,553		
014	府中町	7,023	11,707	11,024	347	4,760	2,127	246	683	0	3,842		
016	海田町	3,948	6,553	6,131	176	2,806	1,269	121	422	2	2,049		
019	熊野町	4,159	6,916	6,597	157	3,616	1,769	123	319	0	1,950		
021	坂町	1,916	3,201	3,028	87	1,521	709	43	173	0	996		
044	安芸太田町	1,163	1,800	1,668	31	923	452	16	132	0	562		
047	北広島町	2,857	4,723	4,295	121	2,104	953	44	428	0	1,626		
073	大崎上島町	1,474	2,291	2,121	35	1,208	590	23	170	0	737		
081	世羅町	2,536	4,189	3,868	88	1,990	908	31	321	0	1,386		
092	神石高原町	1,492	2,438	2,219	48	1,112	508	15	219	0	892		
301	歯科医師国保	5,079	8,411	8,411	354	564	88	89	0	0	3,182		
302	医師国保	6,119	10,286	10,286	317	1,135	92	306	0	0	4,831		
303	薬剤師国保	1,130	1,840	1,840	83	282	46	45	0	0	746		
304	建設国保	12,830	29,435	29,435		3,906	1,064	225	0	0	11,616		



第3表 保険者別一般状況

(2)-1 一般状況(その2-1)

(単位:人)

保険者番号	保険者名	被保険者数増減内訳						
		本年度中増						
		転入	社保離脱	生保廃止	出生	後期高齢者離脱	その他	計
平成26年度	県計	18,102	76,728	2,550	3,033	18	10,678	111,109
	市町計	18,102	75,509	2,550	2,622	18	6,945	105,746
	市計	16,589	70,836	2,438	2,472	16	6,571	98,922
	町計	1,513	4,673	112	150	2	374	6,824
	組合計	0	1,219	0	411	0	3,733	5,363
001	広島市	5,979	30,224	1,363	1,184	9	4,047	42,806
002	呉市	1,229	5,686	165	133	0	312	7,525
003	竹原市	199	669	15	15	0	36	934
004	三原市	773	2,825	64	81	0	240	3,983
005	尾道市	770	3,877	114	101	1	494	5,357
008	福山市	3,397	12,897	432	517	1	154	17,398
009	府中市	222	994	29	17	0	183	1,445
010	三次市	344	1,518	41	40	1	35	1,979
011	庄原市	213	986	30	23	1	53	1,306
012	大竹市	205	782	31	28	1	43	1,090
058	東広島市	2,033	5,133	78	185	2	186	7,617
028	廿日市市	707	3,817	45	109	0	646	5,324
051	安芸高田市	195	795	17	21	0	85	1,113
022	江田島市	323	633	14	18	0	57	1,045
014	府中町	403	1,357	23	32	0	162	1,977
016	海田町	260	831	46	30	2	39	1,208
019	熊野町	140	705	12	24	0	66	947
021	坂町	96	359	4	8	0	1	468
044	安芸太田町	67	179	3	5	0	3	257
047	北広島町	174	409	8	12	0	4	607
073	大崎上島町	53	165	1	8	0	4	231
081	世羅町	232	437	7	22	0	90	788
092	神石高原町	88	231	8	9	0	5	341
301	歯科医師国保	0	207	0	42	0	873	1,122
302	医師国保	0	352	0	49	0	765	1,166
303	薬剤師国保	0	27	0	15	0	249	291
304	建設国保	0	633	0	305	0	1,846	2,784

第3表 保険者別一般状況

(2)-2 一般状況(その2-2)

(単位:人・円)

保険者番号	保険者名	被保険者数増減内訳							事務職員数 (年度末現在)			給付範囲	
		本年度中減							専任	兼任	計	出産育児一時金	葬祭費
		転出	社保加入	生保開始	死亡	後期高齢者加入	その他	計					
平成26年度	県計	15,925	68,986	3,512	4,340	24,854	12,976	130,593	279	143	422		
	市町計	15,925	67,067	3,507	4,244	24,601	9,610	124,954	254	143	397		
	市計	14,667	62,896	3,351	3,975	22,784	9,047	116,720	226	137	363		
	町計	1,258	4,171	156	269	1,817	563	8,234	28	6	34		
	組合計	0	1,919	5	96	253	3,366	5,639	25	0	25		
001	広島市	5,653	28,218	1,943	1,656	8,722	5,908	52,100	73	46	119	420,000	40,000
002	呉市	1,175	4,458	254	404	2,478	396	9,165	27	0	27	420,000	30,000
003	竹原市	227	589	27	58	330	29	1,260	4	2	6	420,000	30,000
004	三原市	534	2,313	81	157	975	332	4,392	8	7	15	420,000	30,000
005	尾道市	614	3,035	170	263	1,517	308	5,907	5	36	41	420,000	30,000
008	福山市	2,812	11,474	464	665	4,016	544	19,975	63	7	70	420,000	30,000
009	府中市	170	830	42	74	459	182	1,757	7	1	8	420,000	30,000
010	三次市	324	1,316	48	85	533	51	2,357	0	9	9	420,000	29,670
011	庄原市	203	882	40	73	413	28	1,639	3	9	12	420,000	30,000
012	大竹市	177	665	15	52	309	52	1,270	6	0	6	420,000	30,000
058	東広島市	1,618	4,507	136	235	1,335	333	8,164	16	5	21	420,000	30,000
028	廿日市市	707	3,312	95	155	1,043	757	6,069	5	15	20	420,000	30,000
051	安芸高田市	173	809	19	44	333	62	1,440	5	0	5	420,000	30,000
022	江田島市	280	488	17	54	321	65	1,225	4	0	4	420,000	20,000
014	府中町	382	1,308	50	58	430	217	2,445	10	0	10	420,000	30,000
016	海田町	192	759	44	45	235	73	1,348	2	1	3	420,000	20,000
019	熊野町	148	586	19	36	320	73	1,182	2	1	3	420,000	30,000
021	坂町	114	310	7	16	149	10	606	1	1	2	420,000	20,000
044	安芸太田町	26	140	1	15	89	8	279	1	1	2	420,000	30,000
047	北広島町	95	394	15	31	179	63	777	1	2	3	420,000	50,000
073	大崎上島町	39	121	8	15	108	2	293	3	0	3	420,000	20,000
081	世羅町	190	363	9	35	191	101	889	5	0	5	420,000	30,000
092	神石高原町	72	190	3	18	116	16	415	3	0	3	420,000	30,000
301	歯科医師国保	0	238	0	6	25	838	1,107	4	0	4	420,000	300,000
302	医師国保	0	362	0	18	58	873	1,311	6	0	6	420,000	300,000
303	薬剤師国保	0	48	0	1	10	254	313	4	0	4	420,000	200,000
304	建設国保	0	1,271	5	71	160	1,401	2,908	11	0	11	420,000	50,000

第4表 保険者別経理状況

(1)-1 収支状況(全被保険者分)(その1-1)

(単位:千円)

保険者番号	保険者名	収入											
		保険料(税)								計		国庫支出金	
		一般被保険者分				退職被保険者等分				計	事務費負担金	療養給付費等負担金	
医療給付費分	後期高齢者支援金分	介護納付金分	小計	医療給付費分	後期高齢者支援金分	介護納付金分	小計						
平成26年度	県計	45,334,669	14,264,854	4,870,141	64,469,665	2,690,718	836,868	858,225	4,385,811	68,855,475	45,902	54,429,681	
	市町計	40,282,142	12,607,753	4,119,271	57,009,166	2,690,718	836,868	858,225	4,385,811	61,394,977	0	48,902,356	
	市計	37,805,840	11,831,088	3,863,121	53,500,049	2,508,640	779,877	797,736	4,086,253	57,586,302	0	45,835,269	
	町計	2,476,302	776,666	256,150	3,509,118	182,078	56,990	60,489	299,557	3,808,675	0	3,067,087	
	組合計	5,052,528	1,657,101	750,870	7,460,499	0	0	0	0	7,460,499	45,902	5,527,325	
001	広島市	16,722,191	5,311,161	1,786,541	23,819,894	884,598	281,654	289,320	1,455,572	25,275,465	0	20,497,185	
002	呉市	3,011,890	1,408,589	301,975	4,722,454	220,852	105,730	79,676	406,258	5,128,712	0	3,960,657	
003	竹原市	431,174	145,476	44,675	621,324	43,623	14,715	15,586	73,925	695,249	0	569,961	
004	三原市	1,436,786	498,917	157,108	2,092,811	92,075	31,995	33,532	157,602	2,250,413	0	1,766,576	
005	尾道市	2,038,106	739,141	240,015	3,017,263	174,184	63,392	62,377	299,952	3,317,215	0	2,494,370	
008	福山市	6,951,454	1,548,833	622,653	9,122,939	532,187	118,061	141,810	792,058	9,914,997	0	7,985,739	
009	府中市	536,991	182,875	56,853	776,719	53,422	18,375	18,634	90,431	867,150	0	636,834	
010	三次市	747,323	112,911	60,384	920,619	74,100	11,179	17,898	103,177	1,023,796	0	888,622	
011	庄原市	445,935	155,367	43,079	644,381	49,545	17,356	15,700	82,602	726,983	0	679,927	
012	大竹市	432,092	155,722	53,571	641,385	33,970	12,267	14,270	60,506	701,891	0	591,395	
058	東広島市	2,320,295	789,262	244,105	3,353,662	113,893	39,125	39,550	192,568	3,546,230	0	2,628,685	
028	廿日市市	1,837,066	518,404	156,022	2,511,491	162,390	45,507	44,149	252,047	2,763,538	0	1,983,196	
051	安芸高田市	445,728	115,880	45,690	607,298	55,339	14,451	19,332	89,122	696,419	0	470,192	
022	江田島市	448,809	148,551	50,450	647,809	18,462	6,069	5,903	30,435	678,245	0	681,931	
014	府中町	747,934	257,751	88,307	1,093,992	48,268	16,861	17,347	82,476	1,176,468	0	813,603	
016	海田町	364,610	113,300	41,927	519,837	26,830	8,326	10,066	45,221	565,059	0	483,914	
019	熊野町	404,225	110,911	32,847	547,982	18,196	4,966	5,280	28,442	576,425	0	465,299	
021	坂町	193,199	60,905	15,412	269,516	11,518	3,651	2,900	18,068	287,584	0	236,999	
044	安芸太田町	88,086	31,353	7,165	126,603	8,707	2,960	2,387	14,054	140,658	0	159,771	
047	北広島町	274,227	73,501	26,438	374,167	30,093	7,996	9,101	47,190	421,357	0	303,919	
073	大崎上島町	95,317	36,497	5,946	137,760	8,534	3,307	1,730	13,571	151,331	0	162,367	
081	世羅町	215,072	66,062	24,417	305,552	20,249	6,206	7,747	34,202	339,754	0	245,253	
092	神石高原町	93,632	26,386	13,690	133,708	9,683	2,717	3,931	16,332	150,039	0	195,961	
301	歯科医師国保	1,120,413	323,578	137,730	1,581,721	0	0	0	0	1,581,721	8,273	606,796	
302	医師国保	1,494,027	419,476	226,140	2,139,643	0	0	0	0	2,139,643	8,966	693,943	
303	薬剤師国保	256,363	42,540	24,900	323,803	0	0	0	0	323,803	2,688	166,389	
304	建設国保	2,181,725	871,508	362,099	3,415,332	0	0	0	0	3,415,332	25,975	4,060,197	

第4表 保険者別経理状況

(1)-2 収支状況(全被保険者分)(その1-2)

(単位:千円)

保険者番号	保険者名	収入											
		国庫支出金							療養給付費 交付金	前期高齢者 交付金	県支出金		
		高額医療費 共同事業 負担金	特定健診 調査等 負担金	普通調整 交付金	特別調整 交付金	出産育児 一時金等 補助金	特別 対策費 補助金	計			高額医療費 共同事業 負担金	特定健康 診査等 負担金	第一号 都道府県 調整交付金
平成 26 年度	県 計	1,601,289	251,149	12,159,490	4,996,658	55,001	0	73,539,170	14,910,410	92,359,848	1,563,441	239,588	8,878,578
	市 町 計	1,563,441	235,463	12,159,490	4,996,658	12,536	0	67,869,945	14,910,410	92,359,848	1,563,441	235,463	8,878,578
	市 計	1,466,046	214,528	11,464,159	4,623,018	12,536	0	63,615,557	13,693,588	85,695,761	1,466,046	214,528	8,251,795
	町 計	97,395	20,935	695,331	373,640	0	0	4,254,388	1,216,822	6,664,087	97,395	20,935	626,783
	組 合 計	37,848	15,686	0	0	42,465	0	5,669,225	0	0	0	4,125	0
001	広島市	665,635	67,097	3,821,069	2,815,073	10,923	0	27,876,982	4,488,546	38,200,002	665,635	67,097	3,687,171
002	呉市	109,135	18,925	1,141,014	321,549	10	0	5,551,290	1,345,942	9,079,735	109,135	18,925	692,390
003	竹原市	16,693	3,479	194,482	22,213	0	0	806,827	209,361	1,102,158	16,693	3,479	98,845
004	三原市	51,437	8,966	494,780	75,652	1,004	0	2,398,415	498,368	3,376,510	51,437	8,966	311,104
005	尾道市	78,086	18,719	837,198	228,488	167	0	3,657,028	1,009,319	5,571,496	78,086	18,719	454,838
008	福山市	259,676	45,352	2,738,304	532,068	327	0	11,561,465	2,778,983	12,064,487	259,676	45,352	1,434,182
009	府中市	20,664	3,704	193,809	11,038	0	0	866,049	350,517	1,284,451	20,664	3,704	109,899
010	三次市	34,765	4,993	262,670	22,982	0	0	1,214,032	430,748	1,866,521	34,765	4,993	161,485
011	庄原市	21,655	4,208	214,328	33,790	0	0	953,908	271,503	1,175,539	21,655	4,208	120,160
012	大竹市	19,846	3,962	124,453	22,311	0	0	761,967	184,285	1,143,044	19,846	3,962	101,787
058	東広島市	76,284	15,645	825,339	215,861	0	0	3,761,814	878,032	4,832,716	76,284	15,645	519,173
028	廿日市市	64,123	11,489	302,202	232,491	105	0	2,593,606	796,038	3,628,673	64,123	11,489	354,285
051	安芸高田市	24,771	4,877	113,581	60,543	0	0	673,965	283,858	1,200,379	24,771	4,877	86,433
022	江田島市	23,277	3,112	200,930	28,959	0	0	938,209	168,090	1,170,051	23,277	3,112	120,043
014	府中町	25,653	4,775	122,335	100,471	0	0	1,066,837	282,790	1,603,953	25,653	4,775	149,292
016	海田町	13,654	2,616	84,614	46,312	0	0	631,110	156,433	1,014,665	13,654	2,616	81,114
019	熊野町	18,045	3,564	88,312	29,193	0	0	604,413	178,997	1,291,817	18,045	3,564	75,883
021	坂町	8,929	1,075	65,660	26,420	0	0	339,083	74,544	566,633	8,929	1,075	42,634
044	安芸太田町	2,492	893	48,318	59,075	0	0	270,549	67,977	254,105	2,492	893	26,553
047	北広島町	10,624	2,448	71,268	57,372	0	0	445,631	164,265	637,597	10,624	2,448	54,410
073	大崎上島町	2,974	634	56,293	4,699	0	0	226,967	86,218	501,496	2,974	634	29,175
081	世羅町	9,385	3,193	83,072	48,346	0	0	389,249	117,438	546,376	9,385	3,193	134,390
092	神石高原町	5,639	1,737	75,459	1,752	0	0	280,549	88,160	247,446	5,639	1,737	33,332
301	歯科医師国保	2,252	2,471	0	0	10,380	0	630,172	0	0	0	0	0
302	医師国保	3,179	1,319	0	0	6,900	0	714,307	0	0	0	0	0
303	薬剤師国保	464	637	0	0	2,625	0	172,802	0	0	0	1,000	0
304	建設国保	31,953	11,259	0	0	22,560	0	4,151,944	0	0	0	3,125	0

第4表 保険者別経理状況

(1)-3 収支状況(全被保険者分)(その1-3)

(単位:千円)

保険者番号	保険者名	収入											
		県支出金				連合会支出金	共同事業交付金		繰入金				
		第二号都道府県調整交付金	広域化等支援基金支出金	その他	小計		高額医療費共同事業交付金	保険財政共同安定化事業交付金	一般会計<市町補助>				
									保険基盤安定		基準超過費用	職員給与と費等	出産育児一時金等
保険税軽減分	保険者支援分	0	0	0	0								
平成26年度	県計	4,305,431	0	2,098	14,989,137	691	6,475,773	27,369,182	9,109,232	1,967,894	0	3,699,768	703,975
	市町計	4,305,431	0	698	14,983,612	691	6,255,217	27,369,182	9,109,232	1,967,894	0	3,699,768	703,975
	市計	3,890,697	0	698	13,823,765	406	5,828,468	25,692,576	8,575,479	1,853,668	0	3,402,591	662,615
	町計	414,734	0	0	1,159,847	285	426,749	1,676,606	533,753	114,226	0	297,177	41,360
	組合計	0	0	1,400	5,525	0	220,556	0	0	0	0	0	0
001	広島市	1,363,287	0	0	5,783,190	0	2,625,853	10,968,524	3,784,172	779,067	0	1,428,332	310,029
002	呉市	374,935	0	0	1,195,385	0	552,185	2,426,376	761,128	175,862	0	222,983	39,619
003	竹原市	81,470	0	82	200,569	0	50,616	338,255	115,170	21,882	0	54,270	4,673
004	三原市	172,616	0	0	544,123	0	165,281	1,067,746	328,163	73,218	0	138,497	20,669
005	尾道市	256,278	0	0	807,921	406	280,194	1,555,940	530,493	115,021	0	222,858	24,229
008	福山市	631,329	0	0	2,370,539	0	1,071,256	4,322,402	1,463,051	342,646	0	656,621	141,099
009	府中市	84,617	0	0	218,884	0	53,440	360,393	134,160	29,751	0	75,637	6,182
010	三次市	106,813	0	0	308,056	0	117,350	603,829	141,175	33,478	0	62,918	11,139
011	庄原市	90,578	0	0	236,601	0	104,022	466,902	94,973	23,994	0	88,874	5,055
012	大竹市	104,277	0	0	229,872	0	87,103	393,152	100,657	21,597	0	60,136	7,540
058	東広島市	250,487	0	616	862,205	0	247,329	1,421,889	567,335	117,076	0	208,830	51,060
028	廿日市市	221,266	0	0	651,163	0	285,039	1,028,450	338,399	72,525	0	109,676	27,360
051	安芸高田市	71,523	0	0	187,604	0	69,648	317,250	104,488	23,874	0	29,243	8,400
022	江田島市	81,221	0	0	227,653	0	119,154	421,467	112,117	23,676	0	43,718	5,560
014	府中町	89,448	0	0	269,168	0	104,495	392,328	142,851	31,294	0	102,034	7,260
016	海田町	66,880	0	0	164,264	0	94,320	261,525	77,465	16,062	0	15,663	8,680
019	熊野町	59,945	0	0	157,437	0	74,318	251,997	89,969	16,679	0	13,436	6,420
021	坂町	16,314	0	0	68,952	0	13,831	143,693	45,134	8,768	0	5,002	4,200
044	安芸太田町	43,047	0	0	72,985	0	15,870	109,546	24,220	5,394	0	17,299	1,400
047	北広島町	64,376	0	0	131,858	285	26,974	180,035	61,328	13,743	0	38,051	3,360
073	大崎上島町	33,937	0	0	66,720	0	26,828	115,811	26,632	5,651	0	27,980	1,680
081	世羅町	0	0	0	146,968	0	33,167	118,008	46,981	11,221	0	46,758	6,400
092	神石高原町	40,787	0	0	81,495	0	36,947	103,662	19,173	5,414	0	30,953	1,960
301	歯科医師国保	0	0	1,400	1,400	0	28,406	0	0	0	0	0	0
302	医師国保	0	0	0	0	0	47,312	0	0	0	0	0	0
303	薬剤師国保	0	0	0	1,000	0	12,984	0	0	0	0	0	0
304	建設国保	0	0	0	3,125	0	131,854	0	0	0	0	0	0

第4表 保険者別経理状況

(1)-4 収支状況(全被保険者分)(その1-4)

(単位:千円)

保険者番号	保険者名	収入									
		繰入金			直診勘定	その他の収入	単年度収入	基金等繰入金	繰越金	市町債(組合債)	合計
		一般会計<市町補助>	財政安定化支援事業	その他							
平成26年度	県計	2,632,129	4,858,220	22,971,219	0	1,015,552	322,486,456	2,150,723	6,090,274	0	330,727,453
	市町計	2,632,129	4,858,220	22,971,219	0	980,018	309,095,117	1,666,782	5,024,457	0	315,786,356
	市計	2,527,924	4,671,513	21,693,790	0	901,692	288,531,904	1,412,664	4,483,038	0	294,427,607
	町計	104,206	186,707	1,277,428	0	78,326	20,563,213	254,118	541,419	0	21,358,750
	組合計	0	0	0	0	35,534	13,391,339	483,941	1,065,817	0	14,941,097
001	広島市	1,237,080	4,133,566	11,672,246	0	398,494	127,289,301	0	0	0	127,289,301
002	呉市	250,114	5,189	1,454,894	0	52,486	26,787,004	200,000	947,844	0	27,934,848
003	竹原市	29,370	0	225,365	0	8,233	3,636,632	0	38,395	0	3,675,026
004	三原市	55,325	0	615,872	0	32,851	10,949,580	0	291,735	0	11,241,314
005	尾道市	161,093	34,323	1,088,017	0	45,520	17,333,056	224,328	451,260	0	18,008,644
008	福山市	471,251	238,841	3,313,510	0	157,312	47,554,951	484,336	1,323,664	0	49,362,951
009	府中市	30,352	0	276,082	0	12,148	4,289,113	87,000	6,883	0	4,382,996
010	三次市	53,880	68,034	370,625	0	12,159	5,947,115	200,000	114,891	0	6,262,006
011	庄原市	26,398	0	239,293	0	5,040	4,179,791	165,000	7,013	0	4,351,804
012	大竹市	10,930	2,015	202,875	0	19,124	3,723,313	52,000	1,397	0	3,776,711
058	東広島市	75,916	5,259	1,025,477	0	68,577	16,644,268	0	605,997	0	17,250,265
028	廿日市市	59,171	184,286	791,417	0	69,904	12,607,827	0	0	0	12,607,827
051	安芸高田市	21,875	0	187,880	0	8,640	3,625,642	0	471,930	0	4,097,572
022	江田島市	45,169	0	230,240	0	11,203	3,964,311	0	222,030	0	4,186,341
014	府中町	15,003	54,033	352,474	0	18,554	5,267,069	266	532	0	5,267,867
016	海田町	9,438	27,132	154,439	0	12,840	3,054,653	0	20,933	0	3,075,586
019	熊野町	14,713	19,365	160,582	0	27,972	3,323,958	0	122,112	0	3,446,070
021	坂町	5,476	46,000	114,580	0	2,607	1,611,507	0	29,547	0	1,641,055
044	安芸太田町	12,727	23,956	84,997	0	1,886	1,018,572	40,000	48,910	0	1,107,482
047	北広島町	22,000	16,221	154,703	0	4,096	2,166,800	40,712	100,901	0	2,308,413
073	大崎上島町	9,456	0	71,400	0	1,328	1,248,098	0	68,429	0	1,316,527
081	世羅町	14,394	0	125,754	0	6,500	1,823,214	0	123,601	0	1,946,815
092	神石高原町	1,000	0	58,500	0	2,544	1,049,341	173,140	26,454	0	1,248,935
301	歯科医師国保	0	0	0	0	2,910	2,244,609	0	85,848	0	2,330,457
302	医師国保	0	0	0	0	7,082	2,908,344	0	125,508	0	3,033,852
303	薬剤師国保	0	0	0	0	8,770	519,359	0	81,015	0	600,374
304	建設国保	0	0	0	0	16,772	7,719,027	483,941	773,446	0	8,976,413

第4表 保険者別経理状況

(2)-1 収支状況(全被保険者分)(その2-1)

(単位:千円)

保険者番号	保険者名	総務費	支出										
			保険給付費										
			一般被保険者分										
			療養給付費	療養費	小計	高額療養費	高額介護 合算療養費	移送費	出産育児諸費	葬祭諸費	育児諸費	その他	計
平成 26 年度	県計	4,455,592	186,034,221	1,874,554	187,908,775	21,705,609	4,389	3,843	1,249,487	144,570	0	125,817	211,142,491
	市町計	4,081,076	179,408,178	1,800,083	181,208,261	21,097,888	4,385	3,843	1,067,854	135,130	0	2,645	203,520,006
	市計	3,780,229	167,550,574	1,706,583	169,257,157	19,742,334	4,129	329	1,009,667	127,220	0	853	190,141,689
	町計	300,848	11,857,604	93,500	11,951,104	1,355,553	255	3,514	58,187	7,910	0	1,793	13,378,317
	組合計	374,516	6,626,043	74,472	6,700,515	607,721	5	0	181,633	9,440	0	123,172	7,622,485
001	広島市	1,609,373	75,299,809	913,623	76,213,432	8,734,875	1,072	299	484,638	61,120	0	0	85,495,436
002	呉市	327,227	15,900,816	139,717	16,040,533	1,915,414	405	0	59,428	10,770	0	0	18,026,550
003	竹原市	59,156	2,121,958	13,197	2,135,155	239,145	0	0	7,010	1,800	0	446	2,383,557
004	三原市	146,857	6,512,148	46,010	6,558,158	783,335	194	0	31,019	4,680	0	407	7,377,794
005	尾道市	227,408	9,917,603	72,524	9,990,126	1,192,992	555	5	36,403	7,680	0	0	11,227,761
008	福山市	653,388	26,572,234	282,138	26,854,371	3,205,371	732	0	211,647	19,170	0	0	30,291,292
009	府中市	79,414	2,379,867	20,390	2,400,256	269,668	72	0	9,274	2,250	0	0	2,681,520
010	三次市	88,122	3,430,754	21,819	3,452,573	428,512	463	0	16,655	2,490	0	0	3,900,693
011	庄原市	86,266	2,396,142	14,704	2,410,846	311,442	168	0	7,586	2,130	0	0	2,732,173
012	大竹市	56,147	2,202,421	12,203	2,214,624	265,608	0	0	11,315	1,590	0	0	2,493,137
058	東広島市	228,246	9,368,969	79,485	9,448,454	1,033,249	262	0	76,393	6,810	0	0	10,565,169
028	廿日市市	132,993	7,046,136	68,884	7,115,020	798,490	48	25	41,219	4,440	0	0	7,959,242
051	安芸高田市	38,289	1,974,963	11,058	1,986,021	241,447	152	0	8,833	1,290	0	0	2,237,743
022	江田島市	47,344	2,426,755	10,832	2,437,587	322,786	7	0	8,245	1,000	0	0	2,769,624
014	府中町	103,324	3,040,506	25,478	3,065,983	307,282	105	0	10,890	1,710	0	1,793	3,387,764
016	海田町	17,372	1,776,307	17,267	1,793,574	204,793	54	0	12,985	840	0	0	2,012,245
019	熊野町	13,682	2,013,382	17,895	2,031,277	244,510	5	3,514	9,617	1,080	0	0	2,290,003
021	坂町	4,531	968,334	9,679	978,013	111,834	0	0	2,911	320	0	0	1,093,079
044	安芸太田町	17,299	551,655	3,803	555,457	70,827	0	0	2,100	420	0	0	628,805
047	北広島町	37,973	1,185,133	5,204	1,190,337	141,469	20	0	4,622	1,650	0	0	1,338,098
073	大崎上島町	32,126	773,634	5,638	779,273	91,419	0	0	2,521	300	0	0	873,513
081	世羅町	47,784	931,836	6,374	938,210	105,397	29	0	9,600	1,020	0	0	1,054,256
092	神石高原町	26,757	616,817	2,163	618,980	78,023	41	0	2,940	570	0	0	700,555
301	歯科医師国保	51,568	942,640	11,329	953,969	62,991	0	0	42,801	1,800	0	4,200	1,065,761
302	医師国保	91,360	1,282,346	9,303	1,291,649	103,990	5	0	32,656	4,500	0	64,255	1,497,054
303	薬剤師国保	42,460	265,386	3,106	268,492	17,466	0	0	11,346	200	0	0	297,503
304	建設国保	189,128	4,135,671	50,734	4,186,405	423,275	0	0	94,830	2,940	0	54,717	4,762,167

第4表 保険者別経理状況

(2)-2 収支状況(全被保険者分)(その2-2)

(単位:千円)

保険者番号	保険者名	支出												
		保険給付費					審査支払手数料	計	後期高齢者支援金等			前期高齢者納付金等		
		退職被保険者等分							後期高齢者支援金	事務費 拠出金	計	前期 高齢者 納付金	事務費 拠出金	計
		療養給付費 療養費	高額療養費	高額介護 合算療養費	移送費	小計								
平成 26 年度	県 計	10,972,459	1,618,566	277	0	12,591,302	530,092	224,263,886	38,477,922	2,726	38,480,648	854,683	2,726	857,409
	市 町 計	10,972,459	1,618,566	277	0	12,591,302	505,453	216,616,761	35,982,896	2,543	35,985,438	25,659	2,543	28,202
	市 計	10,108,695	1,492,626	267	0	11,601,588	471,593	202,214,870	33,617,709	2,375	33,620,084	23,976	2,375	26,351
	町 計	863,764	125,940	10	0	989,714	33,861	14,401,891	2,365,186	168	2,365,354	1,683	168	1,851
	組 合 計	0	0	0	0	0	24,639	7,647,124	2,495,026	183	2,495,210	829,023	183	829,207
001	広島市	3,534,591	525,540	40	0	4,060,171	213,481	89,769,088	14,801,157	1,044	14,802,200	10,572	1,044	11,615
002	呉市	1,019,536	150,877	0	0	1,170,413	42,111	19,239,073	2,794,304	201	2,794,505	1,965	201	2,166
003	竹原市	163,274	20,859	0	0	184,133	6,049	2,573,738	413,136	29	413,165	293	29	322
004	三原市	394,139	58,003	0	0	452,141	17,319	7,847,254	1,255,864	88	1,255,952	898	88	986
005	尾道市	735,252	101,075	3	0	836,331	28,042	12,092,134	1,933,636	138	1,933,774	1,371	138	1,509
008	福山市	2,062,378	320,369	36	0	2,382,784	72,671	32,746,746	5,934,522	417	5,934,938	4,250	417	4,667
009	府中市	243,051	38,713	0	0	281,764	6,820	2,970,104	518,181	38	518,219	359	38	397
010	三次市	296,025	39,960	176	0	336,161	9,348	4,246,202	647,794	47	647,841	452	47	499
011	庄原市	223,881	32,817	0	0	256,698	6,178	2,995,049	468,003	35	468,037	321	35	356
012	大竹市	134,616	16,639	0	0	151,255	6,293	2,650,685	417,417	30	417,447	296	30	326
058	東広島市	434,934	66,776	0	0	501,710	29,730	11,096,610	2,075,785	141	2,075,926	1,521	141	1,662
028	廿日市市	554,517	73,974	13	0	628,504	22,388	8,610,133	1,559,959	109	1,560,068	1,118	109	1,228
051	安芸高田市	208,482	31,219	0	0	239,701	5,447	2,482,891	389,870	28	389,898	274	28	302
022	江田島市	104,017	15,804	0	0	119,822	5,717	2,895,163	408,083	30	408,113	285	30	315
014	府中町	209,893	32,165	0	0	242,058	9,505	3,639,327	647,891	45	647,936	467	45	512
016	海田町	98,729	8,570	10	0	107,309	5,066	2,124,621	354,902	25	354,927	255	25	280
019	熊野町	129,067	26,186	0	0	155,252	5,811	2,451,066	374,323	26	374,349	268	26	294
021	坂町	53,842	7,066	0	0	60,908	2,510	1,156,496	176,171	12	176,183	127	12	139
044	安芸太田町	47,046	7,768	0	0	54,813	1,343	684,961	92,535	7	92,542	63	7	70
047	北広島町	118,719	14,684	0	0	133,403	3,316	1,474,817	247,977	18	247,995	174	18	192
073	大崎上島町	62,155	9,562	0	0	71,716	2,127	947,356	122,062	9	122,071	85	9	94
081	世羅町	90,147	12,713	0	0	102,860	2,571	1,159,687	216,904	16	216,920	151	16	167
092	神石高原町	54,166	7,228	0	0	61,394	1,612	763,561	132,422	10	132,431	93	10	102
301	歯科医師国保	0	0	0	0	0	4,020	1,069,780	431,970	31	432,000	268,187	31	268,218
302	医師国保	0	0	0	0	0	4,650	1,501,704	540,868	38	540,906	214,770	38	214,807
303	薬剤師国保	0	0	0	0	0	1,172	298,676	97,397	7	97,404	0	7	7
304	建設国保	0	0	0	0	0	14,798	4,776,964	1,424,792	108	1,424,900	346,067	108	346,175



第4表 保険者別経理状況

(2)-3 収支状況(全被保険者分)(その2-3)

(単位:千円)

保険者番号	保険者名	支出												
		老人保健拠出金			介護納付金	共同事業拠出金			保健事業費			直診勘定線出金	その他の支出	単年度支出計
		医療費拠出金	事務費拠出金	計		高額医療費共同事業拠出金	保険財政共同安定化事業拠出金	その他	特定健診調査等事業費	保健事業費	健康管理センター事業費			
平成26年度	県計	13	1,456	1,469	15,509,430	6,450,856	27,369,182	205	1,345,796	1,035,170	33,439	132,063	3,509,800	323,444,943
	市町計	13	1,370	1,383	14,264,627	6,223,736	27,369,182	0	1,265,721	682,765	33,439	132,063	3,272,860	309,957,254
	市計	0	1,284	1,284	13,333,148	5,836,028	25,574,146	0	1,170,972	562,550	0	42,906	3,073,972	289,236,540
	町計	13	86	99	931,479	387,708	1,795,036	0	94,749	120,215	33,439	89,157	198,888	20,720,714
	組合計	0	86	86	1,244,802	227,120	0	205	80,075	352,405	0	0	236,940	13,487,689
001	広島市	0	520	520	5,843,544	2,649,755	10,998,380	0	279,405	98,803	0	0	1,226,619	127,289,301
002	呉市	0	127	127	1,026,824	434,443	2,275,639	0	92,169	87,918	0	303	182,747	26,463,140
003	竹原市	0	18	18	146,757	66,451	318,044	0	16,707	31,847	0	0	39,439	3,665,644
004	三原市	0	53	53	516,414	204,761	988,083	0	41,301	61,015	0	1,080	131,317	11,195,074
005	尾道市	0	85	85	799,924	310,845	1,529,582	0	90,033	78,454	0	31,022	221,213	17,315,982
008	福山市	0	218	218	2,416,041	1,033,715	4,400,488	0	250,694	26,848	0	0	581,138	48,048,881
009	府中市	0	24	24	204,282	82,259	380,801	0	23,079	10,335	0	0	84,280	4,353,194
010	三次市	0	32	32	269,122	138,391	638,003	0	81,374	11,767	0	0	67,321	6,188,674
011	庄原市	0	25	25	195,607	86,205	404,982	0	47,023	19,766	0	3,252	32,620	4,339,187
012	大竹市	0	17	17	171,838	79,004	332,549	0	14,944	36,367	0	0	14,174	3,773,498
058	東広島市	0	70	70	789,545	303,669	1,481,454	0	83,325	26,658	0	7,249	305,323	16,399,737
028	廿日市市	0	57	57	627,707	255,261	1,108,945	0	96,943	31,906	0	0	67,114	12,492,356
051	安芸高田市	0	19	19	159,824	98,609	349,628	0	34,971	34,931	0	0	58,817	3,648,180
022	江田島市	0	19	19	165,720	92,659	367,568	0	19,005	5,935	0	0	61,850	4,063,691
014	府中町	0	23	23	251,377	102,119	459,693	0	15,595	19,497	0	0	27,880	5,267,282
016	海田町	0	13	13	136,773	54,352	243,777	0	15,744	4,687	0	0	46,792	2,999,337
019	熊野町	13	0	13	130,744	71,835	263,524	0	14,210	3,935	0	0	17,708	3,341,362
021	坂町	0	7	7	65,649	35,544	140,117	0	6,015	3,972	0	0	26,527	1,615,180
044	安芸太田町	0	6	6	34,704	9,921	99,145	0	4,908	46,455	0	27,644	9,734	1,027,388
047	北広島町	0	12	12	112,279	42,290	205,337	0	11,556	2,920	33,439	12,328	32,091	2,213,230
073	大崎上島町	0	7	7	49,249	11,838	107,191	0	5,647	4,259	0	0	11,555	1,291,392
081	世羅町	0	11	11	88,697	37,361	172,412	0	12,434	32,292	0	46,152	19,318	1,833,234
092	神石高原町	0	8	8	62,007	22,449	103,839	0	8,642	2,197	0	3,033	7,283	1,132,308
301	歯科医師国保	0	13	13	197,493	33,586	0	34	17,338	94,107	0	0	29,708	2,193,845
302	医師国保	0	16	16	297,425	56,045	0	42	7,280	60,777	0	0	36,749	2,807,112
303	薬剤師国保	0	3	3	47,021	5,996	0	8	5,203	24,703	0	0	10,438	531,918
304	建設国保	0	54	54	702,864	131,493	0	121	50,254	172,818	0	0	160,045	7,954,815

第4表 保険者別経理状況

(2)-4 収支状況(全被保険者分)(その2-4)

(単位:千円)

保険者番号	保険者名	支出					収支状況					基金等保有額	市町村債(組合債)残高
		単年度収支差引額	基金等積立金	前年度繰上充用金	公債費	合計	黒字額	うち次年度への繰越金	うち基金等積立金	赤字額	収支差引額		
平成26年度	県計	-958,487	1,367,756	0	98	324,812,798	5,914,655	5,169,902	744,753	0	5,914,655	14,637,983	0
	市町計	-862,137	1,358,326	0	98	311,315,678	4,470,678	4,281,925	188,753	0	4,470,678	10,075,160	0
	市計	-704,635	1,173,793	0	98	290,410,431	4,017,175	3,868,422	148,753	0	4,017,175	9,095,597	0
	町計	-157,501	184,533	0	0	20,905,247	453,503	413,503	40,000	0	453,503	979,562	0
	組合計	-96,350	9,430	0	0	13,497,119	1,443,977	887,977	556,000	0	1,443,977	4,562,823	0
001	広島市	0	0	0	0	127,289,301	0	0	0	0	0	0	0
002	呉市	323,864	474,000	0	0	26,937,140	997,708	997,708	0	0	997,708	2,279,640	0
003	竹原市	-29,012	113	0	0	3,665,757	9,269	4,619	4,650	0	9,269	340,010	0
004	三原市	-245,494	0	0	46	11,195,120	46,195	46,195	0	0	46,195	582,797	0
005	尾道市	17,074	450,416	0	0	17,766,398	242,246	242,246	0	0	242,246	936,755	0
008	福山市	-493,931	111,000	0	0	48,159,881	1,203,069	1,203,069	0	0	1,203,069	777,648	0
009	府中市	-64,081	0	0	0	4,353,194	29,802	0	29,802	0	29,802	276,105	0
010	三次市	-241,559	2,547	0	0	6,191,220	70,785	70,785	0	0	70,785	777,646	0
011	庄原市	-159,396	70	0	0	4,339,257	12,547	12,547	0	0	12,547	229,950	0
012	大竹市	-50,185	381	0	0	3,773,880	2,831	1,331	1,500	0	2,831	438,305	0
058	東広島市	244,531	703	0	52	16,400,492	849,774	849,774	0	0	849,774	861,306	0
028	廿日市市	115,471	2,007	0	0	12,494,363	113,464	663	112,801	0	113,464	521,530	0
051	安芸高田市	-22,538	132,458	0	0	3,780,638	316,934	316,934	0	0	316,934	855,486	0
022	江田島市	-99,381	99	0	0	4,063,791	122,550	122,550	0	0	122,550	218,422	0
014	府中町	-213	266	0	0	5,267,548	319	319	0	0	319	0	0
016	海田町	55,316	0	0	0	2,999,337	76,249	36,249	40,000	0	76,249	65,000	0
019	熊野町	-17,403	79,020	0	0	3,420,382	25,688	25,688	0	0	25,688	79,020	0
021	坂町	-3,673	0	0	0	1,615,180	25,875	25,875	0	0	25,875	0	0
044	安芸太田町	-8,816	40,049	0	0	1,067,437	40,045	40,045	0	0	40,045	158,600	0
047	北広島町	-46,430	44,005	0	0	2,257,235	51,178	51,178	0	0	51,178	147,188	0
073	大崎上島町	-43,294	165	0	0	1,291,558	24,969	24,969	0	0	24,969	137,536	0
081	世羅町	-10,020	10,000	0	0	1,843,234	103,581	103,581	0	0	103,581	249,997	0
092	神石高原町	-82,968	11,027	0	0	1,143,335	105,599	105,599	0	0	105,599	142,221	0
301	歯科医師国保	50,764	2,329	0	0	2,196,174	134,283	134,283	0	0	134,283	617,172	0
302	医師国保	101,233	1,101	0	0	2,808,213	225,639	225,639	0	0	225,639	535,089	0
303	薬剤師国保	-12,559	0	0	0	531,918	68,456	68,456	0	0	68,456	223,568	0
304	建設国保	-235,788	6,000	0	0	7,960,815	1,015,598	459,598	556,000	0	1,015,598	3,186,994	0

### 第4表 保険者別経理状況

(3) 収支状況(退職者被保険者等に係る医療分(再掲))

(単位:千円)

保険者番号	保険者名	収入					支出									前年度 繰上 充用金	計
		保険料(税)	療養給付費 交付金	繰越金	その他 の収入	合計	医療給付費					計	その他の 支出				
							療養給付費	療養費	小計	高額療養費	高額介 護合算 療養費			移送 費			
平成 26 年度	県計	2,690,718	9,728,889	240,509	28,552	12,688,667	10,870,899	101,560	10,972,459	1,618,566	277	0	12,591,302	149,532	0	12,740,834	
	市町計	2,690,718	9,728,889	240,509	28,552	12,688,667	10,870,899	101,560	10,972,459	1,618,566	277	0	12,591,302	149,532	0	12,740,834	
	市計	2,508,640	8,748,276	212,213	25,551	11,494,680	10,015,268	93,427	10,108,695	1,492,626	267	0	11,601,588	127,963	0	11,729,551	
	町計	182,078	980,613	28,296	3,001	1,193,988	855,632	8,132	863,764	125,940	10	0	989,714	21,569	0	1,011,283	
	組合計	0	0	0	0	0	0	0	0	0	0	0	0	0	0	0	
001	広島市	884,598	2,456,125	87,635	12,148	3,440,506	3,497,142	37,449	3,534,591	525,540	40	0	4,060,171	48,761	0	4,108,931	
002	呉市	220,852	961,286	40,579	2,451	1,225,168	1,010,944	8,592	1,019,536	150,877	0	0	1,170,413	151	0	1,170,564	
003	竹原市	43,623	136,058	4,417	148	184,246	162,211	1,063	163,274	20,859	0	0	184,133	4,602	0	188,735	
004	三原市	92,075	324,859	0	875	417,809	391,773	2,366	394,139	58,003	0	0	452,141	526	0	452,668	
005	尾道市	174,184	668,466	0	452	843,102	729,356	5,896	735,252	101,075	3	0	836,331	14,168	0	850,498	
008	福山市	532,187	1,841,348	1,806	1,422	2,376,763	2,041,515	20,864	2,062,378	320,369	36	0	2,382,784	1,355	0	2,384,139	
009	府中市	53,422	242,570	3,536	106	299,634	241,648	1,403	243,051	38,713	0	0	281,764	78	0	281,842	
010	三次市	74,100	280,607	38,802	100	393,609	293,992	2,033	296,025	39,960	176	0	336,161	38,802	0	374,963	
011	庄原市	49,545	181,135	0	0	230,680	221,770	2,112	223,881	32,817	0	0	256,698	250	0	256,948	
012	大竹市	33,970	184,285	0	0	218,254	133,894	723	134,616	16,639	0	0	151,255	0	0	151,255	
058	東広島市	113,893	719,021	17,394	2,725	853,034	431,256	3,678	434,934	66,776	0	0	501,710	398	0	502,108	
028	廿日市市	162,390	448,425	0	4,275	615,090	549,306	5,211	554,517	73,974	13	0	628,504	798	0	629,302	
051	安芸高田市	55,339	182,916	18,043	511	256,809	206,911	1,571	208,482	31,219	0	0	239,701	18,053	0	257,754	
022	江田島市	18,462	121,175	0	338	139,976	103,550	467	104,017	15,804	0	0	119,822	23	0	119,844	
014	府中町	48,268	201,745	0	0	250,012	208,305	1,588	209,893	32,165	0	0	242,058	0	0	242,058	
016	海田町	26,830	91,693	20,683	10	139,216	97,701	1,028	98,729	8,570	10	0	107,309	20,699	0	128,008	
019	熊野町	18,196	133,597	872	212	152,877	127,821	1,245	129,067	26,186	0	0	155,252	34	0	155,286	
021	坂町	11,518	74,544	0	0	86,062	53,713	130	53,842	7,066	0	0	60,908	0	0	60,908	
044	安芸太田町	8,707	47,843	0	0	56,551	45,297	1,749	47,046	7,768	0	0	54,813	657	0	55,470	
047	北広島町	30,093	164,265	0	0	194,358	118,094	625	118,719	14,684	0	0	133,403	0	0	133,403	
073	大崎上島町	8,534	61,328	72	8	69,941	61,318	837	62,155	9,562	0	0	71,716	76	0	71,792	
081	世羅町	20,249	117,438	6,670	1,212	145,569	89,395	752	90,147	12,713	0	0	102,860	104	0	102,964	
092	神石高原町	9,683	88,160	0	1,560	99,402	53,987	179	54,166	7,228	0	0	61,394	0	0	61,394	
301	歯科医師国保	0	0	0	0	0	0	0	0	0	0	0	0	0	0	0	
302	医師国保	0	0	0	0	0	0	0	0	0	0	0	0	0	0	0	
303	薬剤師国保	0	0	0	0	0	0	0	0	0	0	0	0	0	0	0	
304	建設国保	0	0	0	0	0	0	0	0	0	0	0	0	0	0	0	

第4表 保険者別経理状況

(4) 収納状況等

(単位:千円)

保険者番号	保険者名		現年度分											
			一般				退職				合計			
			調定額	居所不明者分調定額	収納額	収納率	調定額	居所不明者分調定額	収納額	収納率	調定額	居所不明者分調定額	収納額	収納率
平成26年度	県	計	67,074,346	4,628	61,342,789	91.46	4,386,173	0	4,236,219	96.58	71,460,519	4,628	65,579,007	91.78
	市	計	59,615,996	4,628	53,886,255	90.40	4,386,173	0	4,236,219	96.58	64,002,169	4,628	58,122,474	90.82
	市	計	56,070,914	4,164	50,550,677	90.16	4,088,607	0	3,945,070	96.49	60,159,522	4,164	54,495,746	90.59
	町	計	3,545,081	463	3,335,579	94.10	297,565	0	291,149	97.84	3,842,647	463	3,626,727	94.39
	組合	計	7,458,350	0	7,456,534	99.98	0	0	0	0.00	7,458,350	0	7,456,534	99.98
001	広島市	計	25,766,246	4,164	22,459,654	87.18	1,471,610	0	1,399,840	95.12	27,237,856	4,164	23,859,494	87.61
002	呉市	計	4,785,402	0	4,492,705	93.88	402,663	0	392,341	97.44	5,188,065	0	4,885,046	94.16
003	竹原市	計	637,791	0	600,941	94.22	73,580	0	71,490	97.16	711,371	0	672,431	94.53
004	三原市	計	2,126,581	0	2,004,301	94.25	158,306	0	155,631	98.31	2,284,888	0	2,159,932	94.53
005	尾道市	計	3,051,150	0	2,861,221	93.78	298,259	0	294,462	98.73	3,349,408	0	3,155,684	94.22
008	福山市	計	9,419,539	0	8,488,788	90.12	791,655	0	759,787	95.97	10,211,194	0	9,248,575	90.57
009	府中市	計	792,985	0	740,375	93.37	89,867	0	87,324	97.17	882,852	0	827,699	93.75
010	三次市	計	935,261	0	893,477	95.53	103,124	0	101,328	98.26	1,038,385	0	994,805	95.80
011	庄原市	計	643,963	0	620,440	96.35	81,743	0	80,574	98.57	725,706	0	701,014	96.60
012	大竹市	計	657,655	0	621,572	94.51	60,135	0	59,216	98.47	717,790	0	680,788	94.84
058	東広島市	計	3,467,004	0	3,187,359	91.93	190,241	0	182,891	96.14	3,657,245	0	3,370,250	92.15
028	廿日市市	計	2,508,715	0	2,366,686	94.34	247,791	0	243,183	98.14	2,756,506	0	2,609,868	94.68
051	安芸高田市	計	621,889	0	594,183	95.54	89,280	0	87,019	97.47	711,169	0	681,202	95.79
022	江田島市	計	656,735	0	618,975	94.25	30,353	0	29,983	98.78	687,089	0	648,958	94.45
014	府中町	計	1,107,469	0	1,020,888	92.18	82,213	0	80,369	97.76	1,189,682	0	1,101,258	92.57
016	海田町	計	528,096	463	496,428	94.09	44,778	0	43,788	97.79	572,874	463	540,216	94.38
019	熊野町	計	550,183	0	521,714	94.83	27,388	0	26,790	97.82	577,571	0	548,504	94.97
021	坂町	計	271,878	0	255,220	93.87	18,319	0	17,856	97.48	290,196	0	273,076	94.10
044	安芸太田町	計	128,136	0	123,289	96.22	13,669	0	13,445	98.36	141,805	0	136,734	96.42
047	北広島町	計	381,428	0	356,658	93.51	47,298	0	45,832	96.90	428,726	0	402,490	93.88
073	大崎上島町	計	138,968	0	133,481	96.05	13,310	0	13,287	99.83	152,278	0	146,769	96.38
081	世羅町	計	305,312	0	296,321	97.06	34,032	0	33,549	98.58	339,345	0	329,870	97.21
092	神石高原町	計	133,611	0	131,578	98.48	16,559	0	16,232	98.03	150,170	0	147,810	98.43
301	歯科医師国保	計	1,579,202	0	1,578,183	99.94	0	0	0	0.00	1,579,202	0	1,578,183	99.94
302	医師国保	計	2,139,643	0	2,139,643	100.00	0	0	0	0.00	2,139,643	0	2,139,643	100.00
303	薬剤師国保	計	324,174	0	323,377	99.75	0	0	0	0.00	324,174	0	323,377	99.75
304	建設国保	計	3,415,332	0	3,415,332	100.00	0	0	0	0.00	3,415,332	0	3,415,332	100.00

第5表 保険者別保険給付状況

(1)診療費(全被保険者分)

(単位:千円)

保険者番号	保険者名	療養の給付等(診療費)											
		入院			入院外			歯科			計		
		件数	日数	費用額	件数	日数	費用額	件数	日数	費用額	件数	日数	費用額
平成26年度	県計	186,684	3,104,184	97,105,517	6,505,777	11,462,241	95,881,731	1,411,003	2,817,956	20,072,668	8,103,464	17,384,381	213,059,916
	市町計	181,410	3,048,901	94,526,376	6,202,131	10,994,138	92,138,258	1,332,387	2,674,204	19,064,550	7,715,928	16,717,243	205,729,184
	市計	168,952	2,843,919	88,219,035	5,786,000	10,271,834	85,994,475	1,242,309	2,489,287	17,739,774	7,197,261	15,605,040	191,953,283
	町計	12,458	204,982	6,307,341	416,131	722,304	6,143,783	90,078	184,917	1,324,776	518,667	1,112,203	13,775,900
	組合計	5,274	55,283	2,579,141	303,646	468,103	3,743,473	78,616	143,752	1,008,118	387,536	667,138	7,330,733
001	広島市	69,187	1,151,031	37,508,885	2,599,797	4,658,997	39,277,223	569,328	1,107,797	7,988,219	3,238,312	6,917,825	84,774,327
002	呉市	16,844	298,979	8,905,064	521,433	990,735	7,761,302	117,229	245,947	1,689,259	655,506	1,535,661	18,355,625
003	竹原市	2,573	43,795	1,179,060	70,784	119,947	926,591	14,283	29,788	202,627	87,640	193,530	2,308,277
004	三原市	8,195	133,931	3,812,095	204,229	346,023	2,821,644	46,060	90,066	631,387	258,484	570,020	7,265,126
005	尾道市	10,620	179,646	5,251,111	338,645	590,470	4,900,555	69,940	143,327	1,029,981	419,205	913,443	11,181,648
008	福山市	28,000	446,593	14,384,666	937,444	1,646,376	14,709,932	196,451	423,117	2,901,869	1,161,895	2,516,086	31,996,466
009	府中市	2,734	45,889	1,332,446	86,250	150,813	1,253,781	15,702	34,002	229,834	104,686	230,704	2,816,061
010	三次市	4,074	80,962	1,970,608	115,692	206,308	1,709,162	21,005	40,629	309,195	140,771	327,899	3,988,964
011	庄原市	3,028	53,597	1,469,214	78,010	119,594	1,282,647	13,063	27,500	211,133	94,101	200,691	2,962,994
012	大竹市	2,620	49,027	1,355,780	75,370	131,505	928,972	15,370	31,347	228,169	93,360	211,879	2,512,921
058	東広島市	9,350	155,603	4,818,373	333,669	597,082	4,362,724	76,632	145,312	1,103,614	419,651	897,997	10,284,711
028	廿日市市	6,542	108,691	3,556,534	283,480	471,803	4,025,877	59,112	113,986	806,940	349,134	694,480	8,389,350
051	安芸高田市	2,480	46,860	1,212,784	69,284	111,479	948,944	11,710	24,841	177,779	83,474	183,180	2,339,507
022	江田島市	2,705	49,315	1,462,414	71,913	130,702	1,085,121	16,424	31,628	229,771	91,042	211,645	2,777,306
014	府中町	2,818	46,294	1,437,591	115,147	213,106	1,648,165	27,317	52,745	369,680	145,282	312,145	3,455,436
016	海田町	1,611	25,467	887,198	62,446	112,956	933,092	14,395	28,969	202,143	78,452	167,392	2,022,433
019	熊野町	1,940	31,257	1,059,686	72,393	119,642	1,049,223	15,379	32,278	231,065	89,712	183,177	2,339,974
021	坂町	1,037	18,052	533,845	31,157	56,396	520,236	7,124	15,225	120,769	39,318	89,673	1,174,850
044	安芸太田町	736	14,064	354,409	15,758	26,691	235,283	3,750	6,732	54,742	20,244	47,487	644,434
047	北広島町	1,490	25,503	700,524	42,107	68,869	604,247	8,358	19,615	134,081	51,955	113,987	1,438,852
073	大崎上島町	901	15,011	459,485	23,181	39,594	327,791	4,423	9,942	66,889	28,505	64,547	854,166
081	世羅町	1,202	17,871	540,036	33,787	54,014	494,760	5,671	11,649	83,649	40,660	83,534	1,118,446
092	神石高原町	723	11,463	334,566	20,155	31,036	330,987	3,661	7,762	61,757	24,539	50,261	727,310
301	歯科医師国保	723	6,949	319,484	51,502	76,387	561,212	13,495	21,912	160,860	65,720	105,248	1,041,556
302	医師国保	923	9,662	467,212	56,729	84,667	712,725	18,773	31,953	216,262	76,425	126,282	1,396,199
303	薬剤師国保	162	1,318	76,588	14,018	22,283	146,593	3,372	5,838	38,419	17,552	29,439	261,600
304	建設国保	3,466	37,354	1,715,857	181,397	284,766	2,322,943	42,976	84,049	592,577	227,839	406,169	4,631,377

## 第5表 保険者別保険給付状況

(2)-1 診療費(一般被保険者分)

(単位:千円)

保 険 者 番 号	保 険 者 名	療養の給付等(診療費)											
		入 院			入院外			歯 科			計		
		件数	日数	費用額	件数	日数	費用額	件数	日数	費用額	件数	日数	費用額
平成 26 年 度	県 計	177,240	2,960,354	91,923,144	6,148,887	10,851,497	89,821,770	1,327,664	2,649,525	18,911,573	7,653,791	16,461,376	200,656,487
	市 町 計	171,966	2,905,071	89,344,003	5,845,241	10,383,394	86,078,297	1,249,048	2,505,773	17,903,455	7,266,255	15,794,238	193,325,754
	市 計	160,233	2,710,255	83,447,599	5,456,105	9,705,983	80,411,405	1,165,280	2,333,869	16,669,082	6,781,618	14,750,107	180,528,086
	町 計	11,733	194,816	5,896,404	389,136	677,411	5,666,891	83,768	171,904	1,234,373	484,637	1,044,131	12,797,668
	組 合 計	5,274	55,283	2,579,141	303,646	468,103	3,743,473	78,616	143,752	1,008,118	387,536	667,138	7,330,733
001	広 島 市	66,313	1,108,895	35,911,850	2,483,360	4,457,392	37,294,820	540,816	1,052,238	7,601,338	3,090,489	6,618,525	80,808,008
002	呉 市	15,902	282,961	8,404,210	490,455	932,464	7,214,430	109,645	229,712	1,582,972	616,002	1,445,137	17,201,612
003	竹 原 市	2,409	41,383	1,095,456	65,673	111,839	854,207	13,110	27,347	186,306	81,192	180,569	2,135,969
004	三 原 市	7,782	127,537	3,589,888	192,927	327,152	2,642,541	43,234	84,786	596,416	243,943	539,475	6,828,845
005	尾 道 市	10,062	171,849	4,961,781	313,569	547,963	4,475,723	64,282	132,040	950,398	387,913	851,852	10,387,903
008	福 山 市	26,249	420,477	13,375,136	871,583	1,532,107	13,517,079	181,743	391,555	2,691,897	1,079,575	2,344,139	29,584,113
009	府 中 市	2,525	42,974	1,199,260	78,916	138,996	1,127,127	14,123	30,674	207,795	95,564	212,644	2,534,182
010	三 次 市	3,809	76,711	1,842,236	105,539	188,182	1,533,738	18,889	36,565	278,811	128,237	301,458	3,654,786
011	庄 原 市	2,807	49,978	1,351,969	70,673	109,394	1,155,018	11,764	24,802	190,664	85,244	184,174	2,697,651
012	大 竹 市	2,492	46,629	1,286,710	69,978	123,680	871,155	14,175	29,045	211,509	86,645	199,354	2,369,374
058	東 広 島 市	8,970	149,742	4,608,806	320,203	573,861	4,141,264	73,124	138,456	1,052,451	402,297	862,059	9,802,521
028	廿 日 市 市	6,094	101,884	3,318,041	261,987	437,245	3,701,800	54,172	104,167	739,270	322,253	643,296	7,759,111
051	安 芸 高 田 市	2,269	43,048	1,106,788	62,308	100,194	840,150	10,497	22,218	159,340	75,074	165,460	2,106,279
022	江 田 島 市	2,550	46,187	1,395,467	68,934	125,514	1,042,353	15,706	30,264	219,912	87,190	201,965	2,657,732
014	府 中 町	2,650	43,962	1,347,603	108,786	201,608	1,522,280	25,543	49,462	347,704	136,979	295,032	3,217,587
016	海 田 町	1,536	24,590	849,638	58,389	106,583	878,342	13,421	26,959	188,522	73,346	158,132	1,916,502
019	熊 野 町	1,844	29,814	986,735	68,997	113,872	983,852	14,723	30,830	220,552	85,564	174,516	2,191,139
021	坂 町	987	17,182	505,133	29,604	53,636	489,868	6,647	14,268	113,525	37,238	85,086	1,108,525
044	安 芸 太 田 町	698	13,548	329,406	14,579	24,963	211,832	3,515	6,299	51,035	18,792	44,810	592,272
047	北 広 島 町	1,377	23,857	640,455	38,088	62,369	543,534	7,426	17,404	119,911	46,891	103,630	1,303,900
073	大 崎 上 島 町	845	14,178	419,104	21,458	36,781	303,116	4,106	9,225	62,455	26,409	60,184	784,675
081	世 羅 町	1,125	17,080	502,776	30,763	49,191	437,757	5,043	10,354	74,500	36,931	76,625	1,015,033
092	神 石 高 原 町	671	10,605	315,554	18,472	28,408	296,312	3,344	7,103	56,170	22,487	46,116	668,036
301	歯科医師国保	723	6,949	319,484	51,502	76,387	561,212	13,495	21,912	160,860	65,720	105,248	1,041,556
302	医師国保	923	9,662	467,212	56,729	84,667	712,725	18,773	31,953	216,262	76,425	126,282	1,396,199
303	薬剤師国保	162	1,318	76,588	14,018	22,283	146,593	3,372	5,838	38,419	17,552	29,439	261,600
304	建設国保	3,466	37,354	1,715,857	181,397	284,766	2,322,943	42,976	84,049	592,577	227,839	406,169	4,631,377

第5表 保険者別保険給付状況

(2)-2 診療費(一般被保険者分)70歳以上一般分(再掲)

(単位:千円)

保険者番号	保険者名	療養の給付等(診療費)											
		入院			入院外			歯科			計		
		件数	日数	費用額	件数	日数	費用額	件数	日数	費用額	件数	日数	費用額
平成26年度	県計	54,393	817,130	29,657,143	2,003,852	3,821,897	30,146,701	379,220	782,048	5,766,122	2,437,465	5,421,075	65,569,966
	市町計	53,908	811,810	29,401,653	1,985,683	3,787,001	29,841,771	375,871	774,995	5,713,414	2,415,462	5,373,806	64,956,838
	市計	50,147	759,073	27,479,977	1,846,893	3,529,398	27,764,209	349,387	719,094	5,296,899	2,246,427	5,007,565	60,541,084
	町計	3,761	52,737	1,921,676	138,790	257,603	2,077,562	26,484	55,901	416,515	169,035	366,241	4,415,753
	組合計	485	5,320	255,491	18,169	34,896	304,930	3,349	7,053	52,708	22,003	47,269	613,128
001	広島市	21,330	324,965	12,077,556	817,288	1,605,536	12,905,870	155,125	308,175	2,320,275	993,743	2,238,676	27,303,701
002	呉市	5,481	85,452	3,045,112	192,781	384,755	2,739,163	39,068	83,944	594,619	237,330	554,151	6,378,894
003	竹原市	874	11,963	409,378	25,151	46,337	316,369	4,620	10,368	69,706	30,645	68,668	795,453
004	三原市	2,355	33,084	1,107,880	64,934	116,377	862,918	13,156	26,725	190,501	80,445	176,186	2,161,299
005	尾道市	3,023	42,196	1,503,019	111,233	208,349	1,523,711	20,551	43,161	314,743	134,807	293,706	3,341,472
008	福山市	7,751	107,026	4,337,373	285,314	531,336	4,476,768	53,145	118,631	844,780	346,210	756,993	9,658,921
009	府中市	822	10,177	400,125	28,649	54,716	408,290	4,569	10,295	68,845	34,040	75,188	877,260
010	三次市	1,062	18,500	580,828	35,694	69,547	519,342	5,952	11,967	92,073	42,708	100,014	1,192,243
011	庄原市	836	12,001	409,655	24,905	39,292	405,594	3,550	7,733	62,340	29,291	59,026	877,588
012	大竹市	750	12,163	381,426	24,612	47,854	302,558	4,355	9,190	71,754	29,717	69,207	755,739
058	東広島市	2,490	49,382	1,363,316	103,547	187,949	1,382,194	20,881	40,148	314,815	126,918	277,479	3,060,325
028	廿日市市	1,892	29,219	1,086,614	86,329	154,236	1,255,859	16,152	31,659	229,101	104,373	215,114	2,571,574
051	安芸高田市	700	11,429	350,291	22,652	37,895	312,503	3,340	7,307	52,027	26,692	56,631	714,821
022	江田島市	781	11,516	427,404	23,804	45,219	353,070	4,923	9,791	71,319	29,508	66,526	851,794
014	府中町	802	11,380	422,757	35,532	73,078	517,253	7,773	15,412	114,694	44,107	99,870	1,054,703
016	海田町	517	7,921	286,563	20,008	40,352	303,059	4,081	8,516	60,008	24,606	56,789	649,630
019	熊野町	589	8,213	304,176	27,866	47,990	414,057	5,207	11,302	81,155	33,662	67,505	799,388
021	坂町	359	5,270	188,684	10,262	19,760	181,026	1,985	4,405	38,609	12,606	29,435	408,319
044	安芸太田町	200	2,984	87,057	5,720	10,475	88,460	1,243	2,265	18,086	7,163	15,724	193,603
047	北広島町	434	6,036	228,679	13,788	22,570	182,331	2,174	5,227	38,333	16,396	33,833	449,344
073	大崎上島町	310	4,350	140,154	8,538	15,437	121,488	1,497	3,452	23,287	10,345	23,239	284,930
081	世羅町	341	3,770	161,823	10,981	18,399	167,382	1,574	3,203	23,173	12,896	25,372	352,379
092	神石高原町	209	2,813	101,782	6,095	9,542	102,506	950	2,119	19,170	7,254	14,474	223,459
301	歯科医師国保	28	211	11,376	1,239	2,725	19,874	236	467	3,650	1,503	3,403	34,900
302	医師国保	37	456	17,949	1,308	2,462	26,815	366	686	4,784	1,711	3,604	49,548
303	薬剤師国保	16	175	14,380	637	1,130	9,805	160	298	1,897	813	1,603	26,082
304	建設国保	404	4,478	211,786	14,985	28,579	248,436	2,587	5,602	42,376	17,976	38,659	502,598

第5表 保険者別保険給付状況

(2)-3 診療費(一般被保険者分)70歳以上一定以上所得者分(再掲)

(単位:千円)

保 険 者 番 号	保 険 者 名	療養の給付等(診療費)											
		入 院			入院外			歯 科			計		
		件数	日数	費用額	件数	日数	費用額	件数	日数	費用額	件数	日数	費用額
平成 26 年度	県 計	3,558	43,977	2,086,944	146,756	258,795	2,195,964	32,631	64,276	451,431	182,945	367,048	4,734,339
	市 町 計	3,366	42,056	1,979,648	139,126	245,414	2,078,689	30,857	60,946	428,661	173,349	348,416	4,486,999
	市 計	3,120	39,445	1,830,148	129,585	229,025	1,945,159	28,723	56,786	399,754	161,428	325,256	4,175,061
	町 計	246	2,611	149,500	9,541	16,389	133,530	2,134	4,160	28,907	11,921	23,160	311,937
	組 合 計	192	1,921	107,296	7,630	13,381	117,274	1,774	3,330	22,769	9,596	18,632	247,340
001	広島市	1,609	20,566	980,797	72,087	132,297	1,095,714	15,819	30,727	219,411	89,515	183,590	2,295,923
002	呉市	250	3,590	161,335	8,937	15,624	133,018	2,261	4,545	30,599	11,448	23,759	324,952
003	竹原市	19	295	7,762	791	1,310	8,573	201	430	2,619	1,011	2,035	18,954
004	三原市	112	1,407	54,094	3,555	5,208	45,737	893	1,721	11,725	4,560	8,336	111,557
005	尾道市	110	1,248	72,609	4,975	8,138	78,913	1,181	2,469	20,163	6,266	11,855	171,685
008	福山市	493	5,867	280,755	16,749	28,576	261,619	3,507	7,480	47,815	20,749	41,923	590,190
009	府中市	55	535	18,894	2,006	3,444	34,619	415	836	5,833	2,476	4,815	59,346
010	三次市	45	558	29,558	1,612	2,617	20,256	341	643	5,224	1,998	3,818	55,038
011	庄原市	40	577	20,103	899	1,279	15,632	152	318	1,952	1,091	2,174	37,688
012	大竹市	39	337	14,556	1,673	2,579	20,738	395	899	6,680	2,107	3,815	41,974
058	東広島市	119	1,412	64,875	5,712	10,604	82,427	1,366	2,604	19,156	7,197	14,620	166,457
028	廿日市市	159	2,123	79,212	8,335	13,606	116,932	1,802	3,379	23,120	10,296	19,108	219,264
051	安芸高田市	31	504	19,882	876	1,384	12,991	145	285	1,949	1,052	2,173	34,822
022	江田島市	39	426	25,715	1,378	2,359	17,987	245	450	3,509	1,662	3,235	47,211
014	府中町	86	921	50,349	3,993	7,602	52,842	949	1,735	12,169	5,028	10,258	115,360
016	海田町	43	361	23,748	1,737	2,855	27,603	364	745	4,891	2,144	3,961	56,241
019	熊野町	39	424	23,812	1,667	2,603	21,655	382	751	4,867	2,088	3,778	50,334
021	坂町	15	201	9,155	531	837	9,216	123	193	1,699	669	1,231	20,069
044	安芸太田町	2	13	2,153	200	260	2,518	43	78	547	245	351	5,218
047	北広島町	13	90	4,952	508	673	8,282	89	264	1,596	610	1,027	14,829
073	大崎上島町	22	279	18,819	320	475	3,962	68	157	1,338	410	911	24,118
081	世羅町	15	209	8,360	409	661	5,074	62	120	905	486	990	14,339
092	神石高原町	11	113	8,154	176	423	2,379	54	117	895	241	653	11,428
301	歯科医師国保	14	95	4,569	1,120	1,983	16,547	125	232	1,504	1,259	2,310	22,620
302	医師国保	97	1,170	60,694	2,890	4,881	54,033	910	1,588	10,095	3,897	7,639	124,821
303	薬剤師国保	10	57	2,456	689	1,641	9,421	129	221	1,616	828	1,919	13,493
304	建設国保	71	599	39,578	2,931	4,876	37,273	610	1,289	9,555	3,612	6,764	86,405



第5表 保険者別保険給付状況

(2)-4 診療費(一般被保険者分)未就学児分(再掲)

(単位:千円)

保険者番号	保険者名	療養の給付等(診療費)											
		入院			入院外			歯科			計		
		件数	日数	費用額	件数	日数	費用額	件数	日数	費用額	件数	日数	費用額
平成26年度	県計	3,315	23,772	1,302,833	197,179	318,059	1,834,441	25,989	38,321	266,660	226,483	380,152	3,403,935
	市町計	2,882	20,643	1,136,624	169,168	272,531	1,582,205	21,982	32,706	228,530	194,032	325,880	2,947,359
	市計	2,731	19,451	1,064,928	159,215	256,629	1,492,724	20,489	30,361	212,408	182,435	306,441	2,770,060
	町計	151	1,192	71,696	9,953	15,902	89,481	1,493	2,345	16,122	11,597	19,439	177,299
	組合計	433	3,129	166,208	28,011	45,528	252,236	4,007	5,615	38,131	32,451	54,272	456,576
001	広島市	1,149	8,310	478,620	77,876	123,155	713,237	10,172	14,377	99,664	89,197	145,842	1,291,521
002	呉市	156	1,140	55,525	9,516	16,132	88,474	1,270	2,262	15,137	10,942	19,534	159,136
003	竹原市	11	64	1,360	1,194	1,784	10,526	95	163	1,102	1,300	2,011	12,988
004	三原市	148	904	47,979	4,524	6,797	43,632	493	730	4,787	5,165	8,431	96,398
005	尾道市	80	660	35,589	6,857	10,250	73,624	880	1,364	10,494	7,817	12,274	119,708
008	福山市	721	5,067	287,726	32,842	57,255	321,629	4,255	6,634	46,904	37,818	68,956	656,259
009	府中市	18	116	5,262	1,641	2,806	16,137	150	244	1,396	1,809	3,166	22,795
010	三次市	36	185	9,046	2,184	3,526	21,758	258	360	2,596	2,478	4,071	33,399
011	庄原市	45	727	36,086	1,240	1,940	12,046	136	207	1,634	1,421	2,874	49,765
012	大竹市	28	174	6,670	1,624	2,417	11,305	151	211	1,383	1,803	2,802	19,358
058	東広島市	161	873	39,469	9,159	13,706	84,917	1,303	1,959	14,733	10,623	16,538	139,119
028	廿日市市	132	920	47,276	7,947	12,814	72,146	1,038	1,420	9,814	9,117	15,154	129,236
051	安芸高田市	17	102	3,539	1,120	1,679	9,118	99	156	839	1,236	1,937	13,496
022	江田島市	29	209	10,782	1,491	2,368	14,174	189	274	1,924	1,709	2,851	26,881
014	府中町	54	563	23,574	3,457	5,796	30,102	476	737	5,216	3,987	7,096	58,893
016	海田町	29	238	20,616	1,684	2,696	15,932	237	383	2,554	1,950	3,317	39,102
019	熊野町	18	96	7,516	1,620	2,461	14,875	301	439	3,006	1,939	2,996	25,397
021	坂町	6	40	2,044	945	1,530	7,895	166	256	1,851	1,117	1,826	11,789
044	安芸太田町	2	8	196	212	328	1,673	33	49	582	247	385	2,450
047	北広島町	10	43	1,687	851	1,357	7,301	93	149	1,133	954	1,549	10,122
073	大崎上島町	4	18	1,563	205	273	2,707	33	76	325	242	367	4,595
081	世羅町	17	111	9,091	577	789	5,141	94	154	956	688	1,054	15,189
092	神石高原町	11	75	5,408	402	672	3,855	60	102	498	473	849	9,762
301	歯科医師国保	34	179	10,212	3,306	5,389	30,170	355	416	2,961	3,695	5,984	43,342
302	医師国保	38	247	13,624	2,356	3,693	18,699	464	647	4,806	2,858	4,587	37,129
303	薬剤師国保	17	123	6,616	781	1,185	7,180	112	126	785	910	1,434	14,581
304	建設国保	344	2,580	135,756	21,568	35,261	196,187	3,076	4,426	29,579	24,988	42,267	361,523

第5表 保険者別保険給付状況

(3)-1 診療費(退職被保険者等分)

(単位:千円)

保険者番号	保険者名	療養の給付等(診療費)											
		入院			入院外			歯科			計		
		件数	日数	費用額	件数	日数	費用額	件数	日数	費用額	件数	日数	費用額
平成26年度	県計	9,444	143,830	5,182,373	356,890	610,744	6,059,961	83,339	168,431	1,161,095	449,673	923,005	12,403,429
	市町計	9,444	143,830	5,182,373	356,890	610,744	6,059,961	83,339	168,431	1,161,095	449,673	923,005	12,403,429
	市計	8,719	133,664	4,771,436	329,895	565,851	5,583,069	77,029	155,418	1,070,693	415,643	854,933	11,425,197
	町計	725	10,166	410,937	26,995	44,893	476,892	6,310	13,013	90,403	34,030	68,072	978,232
	組合計	0	0	0	0	0	0	0	0	0	0	0	0
001	広島市	2,874	42,136	1,597,035	116,437	201,605	1,982,403	28,512	55,559	386,881	147,823	299,300	3,966,319
002	呉市	942	16,018	500,854	30,978	58,271	546,872	7,584	16,235	106,287	39,504	90,524	1,154,013
003	竹原市	164	2,412	83,604	5,111	8,108	72,383	1,173	2,441	16,320	6,448	12,961	172,308
004	三原市	413	6,394	222,207	11,302	18,871	179,103	2,826	5,280	34,970	14,541	30,545	436,281
005	尾道市	558	7,797	289,330	25,076	42,507	424,832	5,658	11,287	79,583	31,292	61,591	793,745
008	福山市	1,751	26,116	1,009,529	65,861	114,269	1,192,852	14,708	31,562	209,971	82,320	171,947	2,412,353
009	府中市	209	2,915	133,187	7,334	11,817	126,654	1,579	3,328	22,039	9,122	18,060	281,879
010	三次市	265	4,251	128,371	10,153	18,126	175,424	2,116	4,064	30,384	12,534	26,441	334,179
011	庄原市	221	3,619	117,246	7,337	10,200	127,629	1,299	2,698	20,469	8,857	16,517	265,343
012	大竹市	128	2,398	69,070	5,392	7,825	57,818	1,195	2,302	16,660	6,715	12,525	143,547
058	東広島市	380	5,861	209,567	13,466	23,221	221,460	3,508	6,856	51,162	17,354	35,938	482,190
028	廿日市市	448	6,807	238,493	21,493	34,558	324,077	4,940	9,819	67,669	26,881	51,184	630,239
051	安芸高田市	211	3,812	105,996	6,976	11,285	108,794	1,213	2,623	18,439	8,400	17,720	233,229
022	江田島市	155	3,128	66,947	2,979	5,188	42,768	718	1,364	9,858	3,852	9,680	119,573
014	府中町	168	2,332	89,989	6,361	11,498	125,885	1,774	3,283	21,976	8,303	17,113	237,850
016	海田町	75	877	37,560	4,057	6,373	54,750	974	2,010	13,621	5,106	9,260	105,931
019	熊野町	96	1,443	72,950	3,396	5,770	65,372	656	1,448	10,513	4,148	8,661	148,835
021	坂町	50	870	28,713	1,553	2,760	30,368	477	957	7,244	2,080	4,587	66,325
044	安芸太田町	38	516	25,003	1,179	1,728	23,452	235	433	3,707	1,452	2,677	52,161
047	北広島町	113	1,646	60,069	4,019	6,500	60,713	932	2,211	14,170	5,064	10,357	134,952
073	大崎上島町	56	833	40,381	1,723	2,813	24,675	317	717	4,434	2,096	4,363	69,490
081	世羅町	77	791	37,260	3,024	4,823	57,003	628	1,295	9,150	3,729	6,909	103,413
092	神石高原町	52	858	19,012	1,683	2,628	34,675	317	659	5,587	2,052	4,145	59,274
301	歯科医師国保	0	0	0	0	0	0	0	0	0	0	0	0
302	医師国保	0	0	0	0	0	0	0	0	0	0	0	0
303	薬剤師国保	0	0	0	0	0	0	0	0	0	0	0	0
304	建設国保	0	0	0	0	0	0	0	0	0	0	0	0

第5表 保険者別保険給付状況

(3)-2 診療費(退職被保険者等分)未就学児分(再掲)

(単位:千円)

保険者番号	保険者名	療養の給付等(診療費)											
		入院			入院外			歯科			計		
		件数	日数	費用額	件数	日数	費用額	件数	日数	費用額	件数	日数	費用額
平成26年度	県計	2	12	561	218	322	1,965	47	66	416	267	400	2,943
	市町計	2	12	561	218	322	1,965	47	66	416	267	400	2,943
	市計	2	12	561	199	293	1,781	46	65	414	247	370	2,756
	町計	0	0	0	19	29	184	1	1	3	20	30	187
	組合計	0	0	0	0	0	0	0	0	0	0	0	0
001	広島市	1	7	327	112	170	887	22	31	185	135	208	1,400
002	呉市	0	0	0	5	6	67	0	0	0	5	6	67
003	竹原市	0	0	0	0	0	0	0	0	0	0	0	0
004	三原市	0	0	0	0	0	0	0	0	0	0	0	0
005	尾道市	0	0	0	1	1	6	0	0	0	1	1	6
008	福山市	1	5	234	23	44	245	16	22	123	40	71	601
009	府中市	0	0	0	0	0	0	0	0	0	0	0	0
010	三次市	0	0	0	0	0	0	0	0	0	0	0	0
011	庄原市	0	0	0	1	1	230	0	0	0	1	1	230
012	大竹市	0	0	0	0	0	0	0	0	0	0	0	0
058	東広島市	0	0	0	1	1	6	0	0	0	1	1	6
028	廿日市市	0	0	0	56	70	340	8	12	106	64	82	446
051	安芸高田市	0	0	0	0	0	0	0	0	0	0	0	0
022	江田島市	0	0	0	0	0	0	0	0	0	0	0	0
014	府中町	0	0	0	0	0	0	0	0	0	0	0	0
016	海田町	0	0	0	19	29	184	1	1	3	20	30	187
019	熊野町	0	0	0	0	0	0	0	0	0	0	0	0
021	坂町	0	0	0	0	0	0	0	0	0	0	0	0
044	安芸太田町	0	0	0	0	0	0	0	0	0	0	0	0
047	北広島町	0	0	0	0	0	0	0	0	0	0	0	0
073	大崎上島町	0	0	0	0	0	0	0	0	0	0	0	0
081	世羅町	0	0	0	0	0	0	0	0	0	0	0	0
092	神石高原町	0	0	0	0	0	0	0	0	0	0	0	0
301	歯科医師国保	0	0	0	0	0	0	0	0	0	0	0	0
302	医師国保	0	0	0	0	0	0	0	0	0	0	0	0
303	薬剤師国保	0	0	0	0	0	0	0	0	0	0	0	0
304	建設国保	0	0	0	0	0	0	0	0	0	0	0	0

## 第5表 保険者別保険給付状況

(4)-1 療養の給付等・療養費等(全被保険者分)(その1)

(単位:千円)

保険者 番号	保険者名		療養の給付等									
			診療費		薬剤の支給		食事療養		訪問看護		計	
			件数	費用額	件数	費用額	件数	費用額	件数	費用額	件数	費用額
平成 26 年度	県	計	8,103,464	213,059,916	4,207,231	48,763,382	178,786	5,578,657	17,768	1,174,056	12,328,463	268,576,011
	市	計	7,715,928	205,729,184	4,018,378	46,928,538	174,034	5,490,803	17,509	1,149,214	11,751,815	259,297,739
	市	計	7,197,261	191,953,283	3,750,559	43,833,864	162,033	5,118,451	16,314	1,077,653	10,964,134	241,983,251
	町	計	518,667	13,775,900	267,819	3,094,674	12,001	372,353	1,195	71,561	787,681	17,314,488
	組	合 計	387,536	7,330,733	188,853	1,834,845	4,752	87,854	259	24,842	576,648	9,278,273
001	広 島 市		3,238,312	84,774,327	1,723,811	19,785,636	66,443	2,048,592	10,426	679,402	4,972,549	107,287,957
002	呉 市		655,506	18,355,625	330,721	4,021,135	16,378	550,703	952	63,122	987,179	22,990,584
003	竹 原 市		87,640	2,308,277	54,987	701,059	2,484	80,439	313	18,066	142,940	3,107,841
004	三 原 市		258,484	7,265,126	151,358	1,898,333	7,855	240,000	256	22,567	410,098	9,426,026
005	尾 道 市		419,205	11,181,648	240,472	3,001,643	10,207	326,728	455	32,296	660,132	14,542,315
008	福 山 市		1,161,895	31,996,466	531,479	6,087,753	26,463	800,603	1,320	110,325	1,694,694	38,995,147
009	府 中 市		104,686	2,816,061	55,504	668,366	2,655	83,641	113	9,495	160,303	3,577,563
010	三 次 市		140,771	3,988,964	72,421	954,154	3,936	149,572	76	4,570	213,268	5,097,261
011	庄 原 市		94,101	2,962,994	40,276	511,805	2,920	98,539	53	7,456	134,430	3,580,793
012	大 竹 市		93,360	2,512,921	55,505	569,498	2,525	89,189	231	10,254	149,096	3,181,862
058	東 広 島 市		419,651	10,284,711	230,856	2,749,179	8,908	279,640	1,020	61,912	651,527	13,375,443
028	廿 日 市 市		349,134	8,389,350	174,946	1,747,377	6,227	194,031	932	47,806	525,012	10,378,565
051	安 芸 高 田 市		83,474	2,339,507	43,982	555,103	2,414	86,292	94	5,682	127,550	2,986,585
022	江 田 島 市		91,042	2,777,306	44,241	582,822	2,618	90,481	73	4,701	135,356	3,455,310
014	府 中 町		145,282	3,455,436	77,212	868,921	2,698	83,824	341	22,738	222,835	4,430,919
016	海 田 町		78,452	2,022,433	40,293	469,762	1,534	45,045	243	15,065	118,988	2,552,305
019	熊 野 町		89,712	2,339,974	46,379	490,290	1,884	56,473	246	13,407	136,337	2,900,144
021	坂 町		39,318	1,174,850	15,210	178,245	1,004	32,806	142	5,394	54,670	1,391,295
044	安 芸 太 田 町		20,244	644,434	11,200	140,195	711	26,153	57	4,808	31,501	815,590
047	北 広 島 町		51,955	1,438,852	26,397	294,453	1,439	47,005	17	1,023	78,369	1,781,333
073	大 崎 上 島 町		28,505	854,166	17,850	252,997	890	27,991	58	2,907	46,413	1,138,060
081	世 羅 町		40,660	1,118,446	19,598	236,970	1,139	32,111	56	3,800	60,314	1,391,327
092	神 石 高 原 町		24,539	727,310	13,680	162,841	702	20,945	35	2,418	38,254	913,514
301	歯科医師国保		65,720	1,041,556	29,758	278,140	644	11,058	16	2,893	95,494	1,333,646
302	医師国保		76,425	1,396,199	33,768	399,076	854	15,457	64	6,768	110,257	1,817,500
303	薬剤師国保		17,552	261,600	9,805	104,018	142	2,050	44	4,214	27,401	371,883
304	建設国保		227,839	4,631,377	115,522	1,053,610	3,112	59,288	135	10,968	343,496	5,755,244

### 第5表 保険者別保険給付状況

(4)-2 療養の給付等・療養費等(全被保険者分)(その2)

(単位:千円)

保険者番号	保険者名		療養費等															合計			
			食事療養費件数	診療費		補装具		柔道整復師		アンマ・マッサージ		ハリ・キウ		その他		療養費計		移送費		件数	費用額
				件数	費用額	件数	費用額	件数	費用額	件数	費用額	件数	費用額	件数	費用額	件数	費用額	件数	費用額		
平成26年度	県計		506	6,477	105,126	9,119	291,631	242,650	1,711,502	5,872	175,110	33,290	367,744	131	7,916	297,539	2,659,030	11	3,843	12,626,519	271,238,885
	市町計		502	6,366	102,988	8,683	278,029	228,685	1,631,217	5,801	173,470	32,359	360,402	131	7,916	282,025	2,554,021	11	3,843	12,034,353	261,855,603
	市計		488	5,914	93,957	7,952	255,510	215,544	1,548,962	5,659	170,078	30,712	344,137	74	6,566	265,855	2,419,210	9	329	11,230,486	244,402,790
	町計		14	452	9,031	731	22,519	13,141	82,255	142	3,392	1,647	16,265	57	1,350	16,170	134,812	2	3,514	803,867	17,452,813
	組合計		4	111	2,139	436	13,603	13,965	80,285	71	1,640	931	7,342	0	0	15,514	105,009	0	0	592,166	9,383,281
001	広島市		241	2,728	44,764	3,064	103,749	105,283	754,599	3,852	113,986	21,604	260,271	0	0	136,531	1,277,370	6	299	5,109,327	108,565,626
002	呉市		51	646	10,116	675	22,770	18,609	139,521	353	8,249	1,969	13,026	2	62	22,254	193,743	0	0	1,009,484	23,184,328
003	竹原市		1	36	387	140	5,113	1,837	13,416	0	0	63	529	0	0	2,076	19,444	0	0	145,017	3,127,285
004	三原市		1	208	6,144	322	8,733	5,377	40,845	145	3,360	417	5,681	0	0	6,469	64,762	0	0	416,568	9,490,788
005	尾道市		17	397	4,461	678	21,918	10,517	70,390	231	4,993	701	4,987	1	18	12,525	106,767	2	5	672,676	14,649,087
008	福山市		78	864	14,347	1,426	41,535	41,013	309,659	688	29,192	1,788	17,533	9	308	45,788	412,575	0	0	1,740,560	39,407,722
009	府中市		5	105	973	159	4,257	2,188	16,696	11	282	215	1,547	0	4,127	2,678	27,881	0	0	162,986	3,605,443
010	三次市		2	63	1,011	159	5,162	3,456	21,874	17	349	211	1,884	57	1,542	3,963	31,822	0	0	217,233	5,129,083
011	庄原市		0	24	382	117	3,869	2,591	17,585	0	0	51	341	4	508	2,787	22,685	0	0	137,217	3,603,478
012	大竹市		0	42	522	98	3,371	1,758	13,326	12	84	4	28	0	0	1,914	17,330	0	0	151,010	3,199,192
058	東広島市		53	487	6,853	579	18,095	9,536	63,692	203	6,631	1,750	17,946	0	0	12,555	113,216	0	0	664,135	13,488,659
028	廿日市市		35	186	2,949	382	11,734	9,566	66,446	135	2,741	1,402	15,119	0	0	11,671	98,988	1	25	536,719	10,477,578
051	安芸高田市		2	88	593	69	2,109	2,667	14,021	12	212	63	380	1	2	2,900	17,317	0	0	130,452	3,003,902
022	江田島市		2	40	455	84	3,096	1,146	6,892	0	0	474	4,865	0	0	1,744	15,308	0	0	137,102	3,470,618
014	府中町		10	150	2,174	166	5,153	3,562	23,014	24	795	587	5,636	0	0	4,489	36,772	0	0	227,334	4,467,691
016	海田町		3	52	2,163	130	4,361	1,989	12,383	12	447	306	4,147	17	671	2,506	24,172	0	0	121,497	2,576,477
019	熊野町		0	43	643	123	3,889	2,521	15,191	31	1,480	357	2,806	34	619	3,109	24,629	2	3,514	139,448	2,928,287
021	坂町		0	28	376	39	1,226	1,107	8,204	2	20	281	3,015	0	0	1,457	12,841	0	0	56,127	1,404,137
044	安芸太田町		1	21	2,176	35	1,311	559	3,073	13	284	80	506	0	0	708	7,351	0	0	32,210	822,941
047	北広島町		0	9	55	76	2,309	1,017	5,055	60	364	0	0	6	60	1,168	7,844	0	0	79,537	1,789,177
073	大崎上島町		0	63	468	30	773	1,014	7,583	0	0	12	40	0	0	1,119	8,864	0	0	47,532	1,146,924
081	世羅町		0	77	924	80	2,195	1,036	5,947	0	0	19	86	0	0	1,212	9,152	0	0	61,526	1,400,478
092	神石高原町		0	9	51	52	1,302	336	1,805	0	0	5	29	0	0	402	3,187	0	0	38,656	916,701
301	歯科医師国保		0	20	187	59	2,058	2,180	11,687	18	357	264	1,785	0	0	2,541	16,074	0	0	98,035	1,349,720
302	医師国保		0	25	1,105	75	2,083	1,664	8,673	12	394	158	961	0	0	1,934	13,215	0	0	112,191	1,830,715
303	薬剤師国保		2	2	20	17	542	493	2,762	15	187	99	888	0	0	626	4,399	0	0	28,029	376,282
304	建設国保		2	64	827	285	8,920	9,628	57,163	26	702	410	3,708	0	0	10,413	71,320	0	0	353,911	5,826,564

## 第5表 保険者別保険給付状況

(5)-1 療養の給付等・療養費等(一般被保険者分)(その1)

(単位:千円)

保険者 番号	保険者名	療養の給付等									
		診療費		薬剤の支給		食事療養		訪問看護		計	
		件数	費用額	件数	費用額	件数	費用額	件数	費用額	件数	費用額
平成26年度	県計	7,653,791	200,656,487	3,977,840	45,984,830	169,727	5,324,285	16,678	1,090,358	11,648,309	253,055,960
	市町計	7,266,255	193,325,754	3,788,987	44,149,985	164,975	5,236,431	16,419	1,065,516	11,071,661	243,777,687
	市計	6,781,618	180,528,086	3,538,320	41,272,024	153,660	4,881,594	15,313	1,001,147	10,335,251	227,682,850
	町計	484,637	12,797,668	250,667	2,877,961	11,315	354,837	1,106	64,370	736,410	16,094,837
	組合計	387,536	7,330,733	188,853	1,834,845	4,752	87,854	259	24,842	576,648	9,278,273
001	広島市	3,090,489	80,808,008	1,646,839	18,880,432	63,672	1,973,868	9,898	639,156	4,747,226	102,301,464
002	呉市	616,002	17,201,612	311,191	3,770,030	15,466	521,872	823	53,222	928,016	21,546,736
003	竹原市	81,192	2,135,969	50,952	647,767	2,325	76,021	283	15,962	132,427	2,875,720
004	三原市	243,943	6,828,845	143,260	1,791,500	7,462	229,011	217	17,600	387,420	8,866,955
005	尾道市	387,913	10,387,903	222,876	2,768,043	9,668	312,986	431	31,156	611,220	13,500,088
008	福山市	1,079,575	29,584,113	493,844	5,640,994	24,798	754,944	1,191	97,635	1,574,610	36,077,687
009	府中市	95,564	2,534,182	50,553	610,588	2,450	78,437	101	8,721	146,218	3,231,928
010	三次市	128,237	3,654,786	65,939	875,870	3,684	141,875	66	4,325	194,242	4,676,855
011	庄原市	85,244	2,697,651	36,361	465,626	2,707	91,947	63	8,531	121,668	3,263,755
012	大竹市	86,645	2,369,374	51,633	525,049	2,400	84,865	231	10,254	138,509	2,989,542
058	東広島市	402,297	9,802,521	221,359	2,628,225	8,569	270,364	970	59,206	624,626	12,760,316
028	廿日市市	322,253	7,759,111	161,458	1,606,811	5,789	181,816	881	45,813	484,592	9,593,551
051	安芸高田市	75,074	2,106,279	39,536	500,622	2,206	79,035	85	4,865	114,695	2,690,801
022	江田島市	87,190	2,657,732	42,519	560,465	2,464	84,552	73	4,701	129,782	3,307,451
014	府中町	136,979	3,217,587	72,867	816,012	2,542	79,962	312	19,596	210,158	4,133,157
016	海田町	73,346	1,916,502	37,708	437,579	1,462	43,475	243	15,065	111,297	2,412,621
019	熊野町	85,564	2,191,139	44,414	458,859	1,794	53,950	246	13,407	130,224	2,717,354
021	坂町	37,238	1,108,525	14,481	169,317	957	31,277	140	5,353	51,859	1,314,472
044	安芸太田町	18,792	592,272	10,347	130,157	675	25,292	45	3,123	29,184	750,844
047	北広島町	46,891	1,303,900	23,874	263,978	1,328	43,967	10	535	70,775	1,612,380
073	大崎上島町	26,409	784,675	16,603	237,036	834	26,420	40	2,246	43,052	1,050,377
081	世羅町	36,931	1,015,033	17,826	215,661	1,068	30,906	45	3,402	54,802	1,265,001
092	神石高原町	22,487	668,036	12,547	149,364	655	19,589	25	1,642	35,059	838,631
301	歯科医師国保	65,720	1,041,556	29,758	278,140	644	11,058	16	2,893	95,494	1,333,646
302	医師国保	76,425	1,396,199	33,768	399,076	854	15,457	64	6,768	110,257	1,817,500
303	薬剤師国保	17,552	261,600	9,805	104,018	142	2,050	44	4,214	27,401	371,883
304	建設国保	227,839	4,631,377	115,522	1,053,610	3,112	59,288	135	10,968	343,496	5,755,244

第5表 保険者別保険給付状況

(5)-2 療養の給付等・療養費等(一般被保険者分)(その2)

(単位:千円)

保険者 番号	保険者名	療養費等																合計		
		食事療養費 件数	診療費		補装具		柔道整復師		アンマ・マッサージ		ハリ・キユ		その他		療養費計		移送費		件数	費用額
			件数	費用額	件数	費用額	件数	費用額	件数	費用額	件数	費用額	件数	費用額	件数	費用額	件数	費用額		
平成 26 年度	県 計	476	5,933	93,790	8,635	275,116	230,100	1,625,213	5,472	163,813	31,659	353,006	112	7,328	281,911	2,518,265	11	3,843	11,930,707	255,578,068
	市 町 計	472	5,822	91,651	8,199	261,513	216,135	1,544,928	5,401	162,173	30,728	345,663	112	7,328	266,397	2,413,257	11	3,843	11,338,541	246,194,787
	市 計	459	5,528	86,646	7,509	240,278	203,847	1,467,676	5,268	159,051	29,179	330,082	55	5,978	251,386	2,289,711	9	329	10,587,105	229,972,891
	町 計	13	294	5,004	690	21,235	12,288	77,253	133	3,122	1,549	15,581	57	1,350	15,011	123,546	2	3,514	751,436	16,221,896
	組 合 計	4	111	2,139	436	13,603	13,965	80,285	71	1,640	931	7,342	0	0	15,514	105,009	0	0	592,166	9,383,281
001	広 島 市	237	2,682	44,199	2,928	98,959	100,838	724,152	3,680	109,855	20,606	250,634	0	0	130,734	1,227,799	6	299	4,878,203	103,529,562
002	呉 市	45	553	9,235	641	21,005	17,631	133,077	263	5,955	1,836	12,135	2	62	20,926	181,469	0	0	948,987	21,728,206
003	竹 原 市	1	35	372	131	4,706	1,673	12,318	0	0	63	529	0	0	1,902	17,925	0	0	134,330	2,893,646
004	三 原 市	1	206	6,119	306	8,335	5,062	38,704	116	2,786	391	5,439	0	0	6,081	61,383	0	0	393,502	8,928,338
005	尾 道 市	16	291	3,318	638	20,597	9,804	65,941	214	3,847	655	4,640	0	0	11,602	98,344	2	5	622,840	13,598,437
008	福 山 市	74	784	10,511	1,324	38,307	38,313	288,901	661	27,893	1,712	16,890	9	308	42,803	382,810	0	0	1,617,487	36,460,497
009	府 中 市	5	92	875	139	3,831	2,005	15,234	11	282	211	1,528	0	4,127	2,458	25,876	0	0	148,681	3,257,804
010	三 次 市	2	51	925	144	4,776	3,157	19,924	16	344	183	1,737	41	1,215	3,592	28,921	0	0	197,836	4,705,775
011	庄 原 市	0	24	382	112	3,724	2,266	15,175	0	0	24	123	2	265	2,428	19,669	0	0	124,096	3,283,424
012	大 竹 市	0	36	468	95	3,226	1,664	12,564	4	20	3	17	0	0	1,802	16,294	0	0	140,311	3,005,836
058	東 広 島 市	50	483	6,687	557	17,370	9,224	61,724	156	5,117	1,681	17,066	0	0	12,101	107,964	0	0	636,777	12,868,280
028	廿 日 市	24	173	2,614	355	10,811	8,782	61,015	135	2,741	1,299	14,362	0	0	10,744	91,544	1	25	495,361	9,685,120
051	安 芸 高 田 市	2	79	538	61	1,786	2,325	12,231	12	212	55	304	1	2	2,533	15,073	0	0	117,230	2,705,874
022	江 田 島 市	2	39	403	78	2,843	1,103	6,716	0	0	460	4,678	0	0	1,680	14,640	0	0	131,464	3,322,091
014	府 中 町	10	144	1,720	158	4,863	3,361	21,768	24	795	549	5,358	0	0	4,236	34,504	0	0	214,404	4,167,660
016	海 田 町	3	45	1,918	125	4,226	1,841	11,294	12	447	306	4,147	17	671	2,346	22,704	0	0	113,646	2,435,326
019	熊 野 町	0	21	554	118	3,742	2,373	14,451	24	1,215	329	2,622	34	619	2,899	23,204	2	3,514	133,125	2,744,072
021	坂 町	0	28	376	38	1,207	1,083	8,078	2	20	279	2,975	0	0	1,430	12,656	0	0	53,289	1,327,128
044	安 芸 太 田 町	0	2	11	34	1,270	528	2,893	13	284	68	393	0	0	645	4,850	0	0	29,829	755,694
047	北 広 島 町	0	7	47	71	2,076	887	4,408	58	360	0	0	6	60	1,029	6,951	0	0	71,804	1,619,331
073	大 崎 上 島 町	0	3	30	26	649	929	6,989	0	0	0	0	0	0	958	7,668	0	0	44,010	1,058,045
081	世 羅 町	0	43	329	75	2,077	961	5,613	0	0	13	58	0	0	1,092	8,078	0	0	55,894	1,273,079
092	神 石 高 原 町	0	1	18	45	1,125	325	1,758	0	0	5	29	0	0	376	2,931	0	0	35,435	841,562
301	歯科医師国保	0	20	187	59	2,058	2,180	11,687	18	357	264	1,785	0	0	2,541	16,074	0	0	98,035	1,349,720
302	医師国保	0	25	1,105	75	2,083	1,664	8,673	12	394	158	961	0	0	1,934	13,215	0	0	112,191	1,830,715
303	薬剤師国保	2	2	20	17	542	493	2,762	15	187	99	888	0	0	626	4,399	0	0	28,029	376,282
304	建設国保	2	64	827	285	8,920	9,628	57,163	26	702	410	3,708	0	0	10,413	71,320	0	0	353,911	5,826,564

## 第5表 保険者別保険給付状況

(5)-3 療養の給付等・療養費等(一般被保険者分)70歳以上一般分(再掲)(その1)

(単位:千円)

保険者 番号	保険者名		療養の給付等													
			診療費		薬剤の支給		食事療養		訪問看護		計					
			件数	費用額	件数	費用額	件数	費用額	件数	費用額	件数	費用額				
平成 26 年度	県	計	2,437,465	65,569,966	1,325,908	16,316,320	52,732	1,442,753	2,590	192,833	3,765,963	83,521,871				
	市	町	計	2,415,462	64,956,838	1,314,157	16,157,901	52,271	1,434,089	2,570	189,556	3,732,189	82,738,384			
	市	計	2,246,427	60,541,084	1,223,184	15,059,843	48,617	1,339,225	2,488	184,851	3,472,099	77,125,003				
	町	計	169,035	4,415,753	90,973	1,098,058	3,654	94,864	82	4,706	260,090	5,613,381				
	組	合	計	22,003	613,128	11,751	158,418	461	8,664	20	3,277	33,774	783,488			
001	広	島	市	993,743	27,303,701	553,979	6,745,974	20,701	584,644	1,792	138,292	1,549,514	34,772,611			
002	呉	市	237,330	6,378,894	123,251	1,526,297	5,356	156,900	72	4,871	360,653	8,066,962				
003	竹	原	市	30,645	795,453	20,371	267,099	847	21,798	13	847	51,029	1,085,196			
004	三	原	市	80,445	2,161,299	50,256	658,534	2,262	57,191	34	3,053	130,735	2,880,077			
005	尾	道	市	134,807	3,341,472	79,976	1,036,434	2,915	75,312	37	2,183	214,820	4,455,401			
008	福	山	市	346,210	9,658,921	165,028	2,019,861	7,481	191,199	210	17,157	511,448	11,887,138			
009	府	中	市	34,040	877,260	18,416	237,316	800	17,444	7	471	52,463	1,132,491			
010	三	次	市	42,708	1,192,243	22,836	304,847	1,038	33,413	3	162	65,547	1,530,666			
011	庄	原	市	29,291	877,588	12,723	175,572	805	21,575	8	1,868	42,022	1,076,603			
012	大	竹	市	29,717	755,739	19,008	196,404	731	21,522	47	2,374	48,772	976,038			
058	東	広	島	市	126,918	3,060,325	74,427	927,102	2,393	63,712	105	6,060	201,450	4,057,199		
028	廿	日	市	104,373	2,571,574	53,868	563,456	1,840	53,600	128	6,004	158,369	3,194,634			
051	安	芸	高	田	市	26,692	714,821	14,228	185,830	683	20,013	7	268	40,927	920,932	
022	江	田	島	市	29,508	851,794	14,817	215,119	765	20,903	25	1,240	44,350	1,089,054		
014	府	中	町	44,107	1,054,703	24,411	293,817	771	20,535	29	1,752	68,547	1,370,807			
016	海	田	町	24,606	649,630	13,378	165,893	502	13,928	14	584	37,998	830,035			
019	熊	野	町	33,662	799,388	18,291	186,859	577	14,965	7	514	51,960	1,001,725			
021	坂	町	12,606	408,319	4,730	61,808	354	9,318	2	122	17,338	479,566				
044	安	芸	太	田	町	7,163	193,603	4,134	59,495	192	5,418	0	0	11,297	258,516	
047	北	広	島	町	16,396	449,344	8,822	101,194	421	11,212	8	401	25,226	562,151		
073	大	崎	上	島	町	10,345	284,930	6,732	97,554	307	7,880	14	782	17,091	391,145	
081	世	羅	町	12,896	352,379	6,291	80,633	324	6,346	8	550	19,195	439,908			
092	神	石	高	原	町	7,254	223,459	4,184	50,805	206	5,263	0	0	11,438	279,527	
301	歯	科	医	師	国	保	1,503	34,900	879	11,326	28	343	0	0	2,382	46,569
302	医	師	国	保	1,711	49,548	829	14,592	31	679	8	2,140	2,548	66,959		
303	薬	剤	師	国	保	813	26,082	455	7,015	16	322	0	0	1,268	33,419	
304	建	設	国	保	17,976	502,598	9,588	125,486	386	7,320	12	1,137	27,576	636,541		



### 第5表 保険者別保険給付状況

(5)-4 療養の給付等・療養費等(一般被保険者分)70歳以上一般分(再掲)(その2)

(単位:千円)

保険者番号	保険者名	療養費等																合計		
		食事療養費 件数	診療費		補装具		柔道整復師		アンマ・マッサージ		ハリ・キウ		その他		療養費計		移送費		件数	費用額
			件数	費用額	件数	費用額	件数	費用額	件数	費用額	件数	費用額	件数	費用額	件数	費用額	件数	費用額		
平成26年度	県計	66	-	-	-	-	-	-	-	-	-	-	-	-	85,470	873,502	2	5	3,851,501	84,395,378
	市町計	64	-	-	-	-	-	-	-	-	-	-	-	-	84,611	864,914	2	5	3,816,866	83,603,302
	市計	64	-	-	-	-	-	-	-	-	-	-	-	-	79,604	817,113	2	5	3,551,769	77,942,121
	町計	0	-	-	-	-	-	-	-	-	-	-	-	-	5,007	47,801	0	0	265,097	5,661,181
	組合計	2	-	-	-	-	-	-	-	-	-	-	-	-	859	8,588	0	0	34,635	792,076
001	広島市	6	-	-	-	-	-	-	-	-	-	-	-	41,206	444,445	0	0	1,590,726	35,217,056	
002	呉市	9	-	-	-	-	-	-	-	-	-	-	-	8,083	74,636	0	0	368,745	8,141,598	
003	竹原市	0	-	-	-	-	-	-	-	-	-	-	-	596	6,375	0	0	51,625	1,091,572	
004	三原市	0	-	-	-	-	-	-	-	-	-	-	-	1,661	18,208	0	0	132,396	2,898,284	
005	尾道市	3	-	-	-	-	-	-	-	-	-	-	-	3,929	35,887	2	5	218,754	4,491,293	
008	福山市	18	-	-	-	-	-	-	-	-	-	-	-	12,848	133,003	0	0	524,314	12,020,141	
009	府中市	1	-	-	-	-	-	-	-	-	-	-	-	747	7,525	0	0	53,211	1,140,016	
010	三次市	0	-	-	-	-	-	-	-	-	-	-	-	997	8,745	0	0	66,544	1,539,411	
011	庄原市	0	-	-	-	-	-	-	-	-	-	-	-	788	6,404	0	0	42,810	1,083,007	
012	大竹市	0	-	-	-	-	-	-	-	-	-	-	-	587	6,072	0	0	49,359	982,110	
058	東広島市	26	-	-	-	-	-	-	-	-	-	-	-	3,658	35,237	0	0	205,134	4,092,436	
028	廿日市市	1	-	-	-	-	-	-	-	-	-	-	-	3,066	29,729	0	0	161,436	3,224,363	
051	安芸高田市	0	-	-	-	-	-	-	-	-	-	-	-	842	5,015	0	0	41,769	925,947	
022	江田島市	0	-	-	-	-	-	-	-	-	-	-	-	596	5,832	0	0	44,946	1,094,886	
014	府中町	0	-	-	-	-	-	-	-	-	-	-	-	1,247	13,088	0	0	69,794	1,383,895	
016	海田町	0	-	-	-	-	-	-	-	-	-	-	-	787	8,237	0	0	38,785	838,272	
019	熊野町	0	-	-	-	-	-	-	-	-	-	-	-	1,081	9,865	0	0	53,041	1,011,591	
021	坂町	0	-	-	-	-	-	-	-	-	-	-	-	583	5,439	0	0	17,921	485,005	
044	安芸太田町	0	-	-	-	-	-	-	-	-	-	-	-	267	2,203	0	0	11,564	260,719	
047	北広島町	0	-	-	-	-	-	-	-	-	-	-	-	212	1,845	0	0	25,438	563,996	
073	大崎上島町	0	-	-	-	-	-	-	-	-	-	-	-	290	2,706	0	0	17,381	393,851	
081	世羅町	0	-	-	-	-	-	-	-	-	-	-	-	457	3,818	0	0	19,652	443,726	
092	神石高原町	0	-	-	-	-	-	-	-	-	-	-	-	83	600	0	0	11,521	280,127	
301	歯科医師国保	0	-	-	-	-	-	-	-	-	-	-	-	58	615	0	0	2,440	47,183	
302	医師国保	0	-	-	-	-	-	-	-	-	-	-	-	35	512	0	0	2,583	67,471	
303	薬剤師国保	2	-	-	-	-	-	-	-	-	-	-	-	28	267	0	0	1,298	33,686	
304	建設国保	0	-	-	-	-	-	-	-	-	-	-	-	738	7,194	0	0	28,314	643,735	

## 第5表 保険者別保険給付状況

(5)-5 療養の給付等・療養費等(一般被保険者分)70歳以上一定以上所得者分(再掲)(その1)

(単位:千円)

保険者 番号	保険者名		療養の給付等									
			診療費		薬剤の支給		食事療養		訪問看護		計	
			件数	費用額	件数	費用額	件数	費用額	件数	費用額	件数	費用額
平成 26 年度	県	計	182,945	4,734,339	95,431	1,159,417	3,455	75,970	186	14,978	278,562	5,984,703
	市	計	173,349	4,486,999	90,603	1,088,747	3,274	72,941	155	12,154	264,107	5,660,841
	市	計	161,428	4,175,061	84,183	1,011,735	3,028	68,436	148	11,744	245,759	5,266,976
	町	計	11,921	311,937	6,420	77,012	246	4,506	7	410	18,348	393,865
	組	合 計	9,596	247,340	4,828	70,670	181	3,028	31	2,824	14,455	323,862
001	広 島 市		89,515	2,295,923	47,920	584,471	1,559	35,437	133	9,720	137,568	2,925,551
002	呉 市		11,448	324,952	5,700	69,176	246	6,200	1	43	17,149	400,371
003	竹 原 市		1,011	18,954	666	8,582	17	540	0	0	1,677	28,076
004	三 原 市		4,560	111,557	2,615	31,907	111	2,326	0	0	7,175	145,790
005	尾 道 市		6,266	171,685	3,399	42,618	115	2,410	0	0	9,665	216,713
008	福 山 市		20,749	590,190	9,144	104,084	472	10,104	12	1,772	29,905	706,150
009	府 中 市		2,476	59,346	1,313	15,945	50	868	0	0	3,789	76,160
010	三 次 市		1,998	55,038	1,099	15,023	44	1,034	-1	-106	3,096	70,990
011	庄 原 市		1,091	37,688	507	5,725	39	1,085	1	115	1,599	44,613
012	大 竹 市		2,107	41,974	1,294	13,675	39	595	0	0	3,401	56,244
058	東 広 島 市		7,197	166,457	4,013	50,327	111	2,297	2	200	11,212	219,281
028	廿 日 市		10,296	219,264	5,161	51,502	158	3,838	0	0	15,457	274,603
051	安 芸 高 田 市		1,052	34,822	555	8,324	29	933	0	0	1,607	44,079
022	江 田 島 市		1,662	47,211	797	10,377	38	768	0	0	2,459	58,356
014	府 中 町		5,028	115,360	2,702	34,938	86	1,706	5	331	7,735	152,335
016	海 田 町		2,144	56,241	1,256	14,731	43	600	2	79	3,402	71,651
019	熊 野 町		2,088	50,334	1,096	12,773	39	586	0	0	3,184	63,693
021	坂 町		669	20,069	289	2,702	15	386	0	0	958	23,157
044	安 芸 太 田 町		245	5,218	156	1,553	2	19	0	0	401	6,790
047	北 広 島 町		610	14,829	317	3,252	13	150	0	0	927	18,231
073	大 崎 上 島 町		410	24,118	241	3,563	22	469	0	0	651	28,150
081	世 羅 町		486	14,339	233	2,272	15	396	0	0	719	17,007
092	神 石 高 原 町		241	11,428	130	1,228	11	195	0	0	371	12,851
301	歯科医師国保		1,259	22,620	757	9,135	14	165	0	0	2,016	31,921
302	医師国保		3,897	124,821	1,662	33,321	91	1,798	14	1,606	5,573	161,546
303	薬剤師国保		828	13,493	522	7,960	10	89	9	615	1,359	22,157
304	建設国保		3,612	86,405	1,887	20,254	66	976	8	603	5,507	108,239

第5表 保険者別保険給付状況

(5)-6 療養の給付等・療養費等(一般被保険者分)70歳以上一定以上所得者分(再掲)(その2)

(単位:千円)

保険者番号	保険者名	療養費等																合計		
		食事療養費 件数	診療費		補装具		柔道整復師		アンマ・マッサージ		ハリ・キウ		その他		療養費計		移送費		件数	費用額
			件数	費用額	件数	費用額	件数	費用額	件数	費用額	件数	費用額	件数	費用額	件数	費用額	件数	費用額		
平成26年度	県計	0	-	-	-	-	-	-	-	-	-	-	-	-	6,868	66,037	0	0	285,430	6,050,740
	市町計	0	-	-	-	-	-	-	-	-	-	-	-	-	6,641	63,572	0	0	270,748	5,724,413
	市計	0	-	-	-	-	-	-	-	-	-	-	-	-	6,335	61,421	0	0	252,094	5,328,397
	町計	0	-	-	-	-	-	-	-	-	-	-	-	-	306	2,151	0	0	18,654	396,016
	組合計	0	-	-	-	-	-	-	-	-	-	-	-	-	227	2,464	0	0	14,682	326,326
001	広島市	0	-	-	-	-	-	-	-	-	-	-	-	3,941	39,694	0	0	141,509	2,965,245	
002	呉市	0	-	-	-	-	-	-	-	-	-	-	-	350	3,445	0	0	17,499	403,817	
003	竹原市	0	-	-	-	-	-	-	-	-	-	-	-	18	275	0	0	1,695	28,351	
004	三原市	0	-	-	-	-	-	-	-	-	-	-	-	140	1,557	0	0	7,315	147,347	
005	尾道市	0	-	-	-	-	-	-	-	-	-	-	-	117	820	0	0	9,782	217,532	
008	福山市	0	-	-	-	-	-	-	-	-	-	-	-	905	8,214	0	0	30,810	714,364	
009	府中市	0	-	-	-	-	-	-	-	-	-	-	-	71	462	0	0	3,860	76,621	
010	三次市	0	-	-	-	-	-	-	-	-	-	-	-	75	553	0	0	3,171	71,542	
011	庄原市	0	-	-	-	-	-	-	-	-	-	-	-	34	269	0	0	1,633	44,882	
012	大竹市	0	-	-	-	-	-	-	-	-	-	-	-	59	401	0	0	3,460	56,645	
058	東広島市	0	-	-	-	-	-	-	-	-	-	-	-	297	3,276	0	0	11,509	222,556	
028	廿日市市	0	-	-	-	-	-	-	-	-	-	-	-	264	1,926	0	0	15,721	276,529	
051	安芸高田市	0	-	-	-	-	-	-	-	-	-	-	-	38	211	0	0	1,645	44,290	
022	江田島市	0	-	-	-	-	-	-	-	-	-	-	-	26	319	0	0	2,485	58,676	
014	府中町	0	-	-	-	-	-	-	-	-	-	-	-	125	893	0	0	7,860	153,227	
016	海田町	0	-	-	-	-	-	-	-	-	-	-	-	50	416	0	0	3,452	72,067	
019	熊野町	0	-	-	-	-	-	-	-	-	-	-	-	74	453	0	0	3,258	64,146	
021	坂町	0	-	-	-	-	-	-	-	-	-	-	-	21	120	0	0	979	23,277	
044	安芸太田町	0	-	-	-	-	-	-	-	-	-	-	-	6	51	0	0	407	6,841	
047	北広島町	0	-	-	-	-	-	-	-	-	-	-	-	5	20	0	0	932	18,251	
073	大崎上島町	0	-	-	-	-	-	-	-	-	-	-	-	11	78	0	0	662	28,229	
081	世羅町	0	-	-	-	-	-	-	-	-	-	-	-	8	88	0	0	727	17,096	
092	神石高原町	0	-	-	-	-	-	-	-	-	-	-	-	6	33	0	0	377	12,884	
301	歯科医師国保	0	-	-	-	-	-	-	-	-	-	-	-	37	523	0	0	2,053	32,444	
302	医師国保	0	-	-	-	-	-	-	-	-	-	-	-	55	572	0	0	5,628	162,118	
303	薬剤師国保	0	-	-	-	-	-	-	-	-	-	-	-	27	303	0	0	1,386	22,460	
304	建設国保	0	-	-	-	-	-	-	-	-	-	-	-	108	1,066	0	0	5,615	109,305	

## 第5表 保険者別保険給付状況

(5)-7 療養の給付等・療養費等(一般被保険者分)未就学児分(再掲)(その1)

(単位:千円)

保険者 番号	保険者名		療養の給付等								計						
			診療費		薬剤の支給		食事療養		訪問看護								
			件数	費用額	件数	費用額	件数	費用額	件数	費用額	件数	費用額					
平成 26年 度	県	計	226,483	3,403,935	134,875	745,377	2,476	26,736	295	23,010	361,653	4,199,057					
	市	計	194,032	2,947,359	115,055	639,203	2,156	23,372	262	21,167	309,349	3,631,101					
	市	計	182,435	2,770,060	108,480	601,818	2,041	21,724	260	21,096	291,175	3,414,697					
	町	計	11,597	177,299	6,575	37,385	115	1,648	2	72	18,174	216,404					
	組	合	計	32,451	456,576	19,820	106,174	320	3,364	33	1,842	52,304	567,956				
001	広	島	市	89,197	1,291,521	54,074	290,612	845	9,347	168	12,797	143,439	1,604,278				
002	呉		市	10,942	159,136	7,328	40,801	129	1,290	0	0	18,270	201,227				
003	竹		原	市	1,300	12,988	1,005	5,783	6	-25	0	0	2,305	18,746			
004	三		原	市	5,165	96,398	3,580	17,702	115	1,121	0	0	8,745	115,221			
005	尾		道	市	7,817	119,708	5,145	24,671	62	804	12	1,260	12,974	146,443			
008	福		山	市	37,818	656,259	20,649	132,123	496	5,249	38	3,106	58,505	796,737			
009	府		中	市	1,809	22,795	893	4,741	12	89	0	0	2,702	27,624			
010	三		次	市	2,478	33,399	691	3,522	24	146	12	597	3,181	37,664			
011	庄		原	市	1,421	49,765	386	2,096	36	1,204	3	93	1,810	53,157			
012	大		竹	市	1,803	19,358	1,244	4,928	24	205	0	0	3,047	24,491			
058	東		広	島	市	10,623	139,119	6,899	42,152	149	1,067	14	2,593	17,536	184,932		
028	廿		日	市	9,117	129,236	4,883	21,709	108	972	13	650	14,013	152,567			
051	安		芸	高	田	市	1,236	13,496	806	4,075	13	79	0	0	2,042	17,650	
022	江		田	島	市	1,709	26,881	897	6,904	22	175	0	0	2,606	33,960		
014	府		中	町	3,987	58,893	2,610	13,958	46	922	0	0	6,597	73,773			
016	海		田	町	1,950	39,102	979	5,097	17	345	2	72	2,931	44,615			
019	熊		野	町	1,939	25,397	798	5,547	17	114	0	0	2,737	31,058			
021	坂			町	1,117	11,789	516	2,923	5	47	0	0	1,633	14,759			
044	安		芸	太	田	町	247	2,450	158	821	0	0	405	3,271			
047	北		広	島	町	954	10,122	671	4,079	8	41	0	0	1,625	14,242		
073	大		崎	上	島	町	242	4,595	177	1,025	3	14	0	0	419	5,634	
081	世		羅	町	688	15,189	404	2,118	10	57	0	0	1,092	17,364			
092	神		石	高	原	町	473	9,762	262	1,819	9	107	0	0	735	11,688	
301	歯		科	医	師	国	保	3,695	43,342	2,226	10,714	30	210	0	0	5,921	54,266
302	医		師	国	保	2,858	37,129	1,650	8,920	32	207	6	360	4,514	46,615		
303	薬		剤	師	国	保	910	14,581	569	3,326	13	180	0	0	1,479	18,087	
304	建		設	国	保	24,988	361,523	15,375	83,215	245	2,767	27	1,482	40,390	448,987		

第5表 保険者別保険給付状況

(5)-8 療養の給付等・療養費等(一般被保険者分)未就学児分(再掲)(その2)

(単位:千円)

保険者番号	保険者名	療養費等																合計		
		食事療養費 件数	診療費		補装具		柔道整復師		アロマ・マッサージ		ハリ・キウ		その他		療養費計		移送費		件数	費用額
			件数	費用額	件数	費用額	件数	費用額	件数	費用額	件数	費用額	件数	費用額	件数	費用額	件数	費用額		
平成26年度	県計	0	-	-	-	-	-	-	-	-	-	-	-	-	676	9,353	0	0	362,329	4,208,410
	市町計	0	-	-	-	-	-	-	-	-	-	-	-	-	597	8,272	0	0	309,946	3,639,373
	市計	0	-	-	-	-	-	-	-	-	-	-	-	-	577	8,072	0	0	291,752	3,422,769
	町計	0	-	-	-	-	-	-	-	-	-	-	-	-	20	199	0	0	18,194	216,603
	組合計	0	-	-	-	-	-	-	-	-	-	-	-	-	79	1,081	0	0	52,383	569,037
001	広島市	0	-	-	-	-	-	-	-	-	-	-	-	279	3,903	0	0	143,718	1,608,181	
002	呉市	0	-	-	-	-	-	-	-	-	-	-	-	24	301	0	0	18,294	201,528	
003	竹原市	0	-	-	-	-	-	-	-	-	-	-	-	4	25	0	0	2,309	18,770	
004	三原市	0	-	-	-	-	-	-	-	-	-	-	-	11	450	0	0	8,756	115,671	
005	尾道市	0	-	-	-	-	-	-	-	-	-	-	-	35	289	0	0	13,009	146,732	
008	福山市	0	-	-	-	-	-	-	-	-	-	-	-	147	2,077	0	0	58,652	798,813	
009	府中市	0	-	-	-	-	-	-	-	-	-	-	-	5	85	0	0	2,707	27,709	
010	三次市	0	-	-	-	-	-	-	-	-	-	-	-	6	100	0	0	3,187	37,764	
011	庄原市	0	-	-	-	-	-	-	-	-	-	-	-	5	106	0	0	1,815	53,263	
012	大竹市	0	-	-	-	-	-	-	-	-	-	-	-	4	48	0	0	3,051	24,539	
058	東広島市	0	-	-	-	-	-	-	-	-	-	-	-	21	317	0	0	17,557	185,250	
028	廿日市市	0	-	-	-	-	-	-	-	-	-	-	-	26	307	0	0	14,039	152,875	
051	安芸高田市	0	-	-	-	-	-	-	-	-	-	-	-	8	54	0	0	2,050	17,704	
022	江田島市	0	-	-	-	-	-	-	-	-	-	-	-	2	11	0	0	2,608	33,971	
014	府中町	0	-	-	-	-	-	-	-	-	-	-	-	4	32	0	0	6,601	73,805	
016	海田町	0	-	-	-	-	-	-	-	-	-	-	-	5	44	0	0	2,936	44,659	
019	熊野町	0	-	-	-	-	-	-	-	-	-	-	-	3	62	0	0	2,740	31,121	
021	坂町	0	-	-	-	-	-	-	-	-	-	-	-	1	7	0	0	1,634	14,766	
044	安芸太田町	0	-	-	-	-	-	-	-	-	-	-	-	0	0	0	0	405	3,271	
047	北広島町	0	-	-	-	-	-	-	-	-	-	-	-	1	11	0	0	1,626	14,253	
073	大崎上島町	0	-	-	-	-	-	-	-	-	-	-	-	0	0	0	0	419	5,634	
081	世羅町	0	-	-	-	-	-	-	-	-	-	-	-	5	34	0	0	1,097	17,399	
092	神石高原町	0	-	-	-	-	-	-	-	-	-	-	-	1	9	0	0	736	11,696	
301	歯科医師国保	0	-	-	-	-	-	-	-	-	-	-	-	10	155	0	0	5,931	54,421	
302	医師国保	0	-	-	-	-	-	-	-	-	-	-	-	3	14	0	0	4,517	46,629	
303	薬剤師国保	0	-	-	-	-	-	-	-	-	-	-	-	0	0	0	0	1,479	18,087	
304	建設国保	0	-	-	-	-	-	-	-	-	-	-	-	66	913	0	0	40,456	449,900	

## 第5表 保険者別保険給付状況

(6)-1 療養の給付等・療養費等(退職被保険者等分)(その1)

(単位:千円)

保険者 番号	保険者名		療養の給付等									
			診療費		薬剤の支給		食事療養		訪問看護		計	
			件数	費用額	件数	費用額	件数	費用額	件数	費用額	件数	費用額
平成 26 年度	県	計	449,673	12,403,429	229,391	2,778,552	9,059	254,372	1,090	83,698	680,154	15,520,052
	市	計	449,673	12,403,429	229,391	2,778,552	9,059	254,372	1,090	83,698	680,154	15,520,052
	市	計	415,643	11,425,197	212,239	2,561,839	8,373	236,857	1,001	76,507	628,883	14,300,401
	町	計	34,030	978,232	17,152	216,713	686	17,515	89	7,191	51,271	1,219,651
	組	合 計	0	0	0	0	0	0	0	0	0	0
001	広 島 市		147,823	3,966,319	76,972	905,204	2,771	74,724	528	40,246	225,323	4,986,493
002	呉 市		39,504	1,154,013	19,530	251,104	912	28,831	129	9,899	59,163	1,443,848
003	竹 原 市		6,448	172,308	4,035	53,291	159	4,417	30	2,104	10,513	232,120
004	三 原 市		14,541	436,281	8,098	106,833	393	10,990	39	4,967	22,678	559,071
005	尾 道 市		31,292	793,745	17,596	233,600	539	13,742	24	1,140	48,912	1,042,227
008	福 山 市		82,320	2,412,353	37,635	446,759	1,665	45,659	129	12,690	120,084	2,917,461
009	府 中 市		9,122	281,879	4,951	57,778	205	5,203	12	774	14,085	345,635
010	三 次 市		12,534	334,179	6,482	78,285	252	7,698	10	245	19,026	420,406
011	庄 原 市		8,857	265,343	3,915	46,178	213	6,592	-10	-1,075	12,762	317,038
012	大 竹 市		6,715	143,547	3,872	44,449	125	4,324	0	0	10,587	192,320
058	東 広 島 市		17,354	482,190	9,497	120,954	339	9,276	50	2,707	26,901	615,126
028	廿 日 市		26,881	630,239	13,488	140,567	438	12,215	51	1,993	40,420	785,014
051	安 芸 高 田 市		8,400	233,229	4,446	54,481	208	7,257	9	817	12,855	295,784
022	江 田 島 市		3,852	119,573	1,722	22,357	154	5,929	0	0	5,574	147,859
014	府 中 町		8,303	237,850	4,345	52,909	156	3,862	29	3,142	12,677	297,762
016	海 田 町		5,106	105,931	2,585	32,183	72	1,569	0	0	7,691	139,683
019	熊 野 町		4,148	148,835	1,965	31,431	90	2,523	0	0	6,113	182,790
021	坂 町		2,080	66,325	729	8,928	47	1,529	2	41	2,811	76,824
044	安 芸 太 田 町		1,452	52,161	853	10,039	36	862	12	1,685	2,317	64,747
047	北 広 島 町		5,064	134,952	2,523	30,475	111	3,039	7	487	7,594	168,953
073	大 崎 上 島 町		2,096	69,490	1,247	15,961	56	1,571	18	661	3,361	87,683
081	世 羅 町		3,729	103,413	1,772	21,309	71	1,205	11	398	5,512	126,325
092	神 石 高 原 町		2,052	59,274	1,133	13,477	47	1,356	10	777	3,195	74,884
301	歯科医師国保		0	0	0	0	0	0	0	0	0	0
302	医師国保		0	0	0	0	0	0	0	0	0	0
303	薬剤師国保		0	0	0	0	0	0	0	0	0	0
304	建設国保		0	0	0	0	0	0	0	0	0	0

第5表 保険者別保険給付状況

(6)-2 療養の給付等・療養費等(退職被保険者等分)(その2)

(単位:千円)

保険者番号	保険者名	療養費等																合計		
		食事療養費件数	診療費		補装具		柔道整復師		アンマ・マッサージ		ハリ・キウ		その他		療養費計		移送費		件数	費用額
			件数	費用額	件数	費用額	件数	費用額	件数	費用額	件数	費用額	件数	費用額	件数	費用額	件数	費用額		
平成26年度	県計	30	544	11,337	484	16,516	12,550	86,289	400	11,297	1,631	14,738	19	588	15,628	140,765	0	0	695,812	15,660,817
	市町計	30	544	11,337	484	16,516	12,550	86,289	400	11,297	1,631	14,738	19	588	15,628	140,765	0	0	695,812	15,660,817
	市計	29	386	7,311	443	15,232	11,697	81,286	391	11,027	1,533	14,055	19	588	14,469	129,499	0	0	643,381	14,429,899
	町計	1	158	4,026	41	1,284	853	5,003	9	270	98	683	0	0	1,159	11,266	0	0	52,431	1,230,917
	組合計	0	0	0	0	0	0	0	0	0	0	0	0	0	0	0	0	0	0	0
001	広島市	4	46	566	136	4,789	4,445	30,447	172	4,131	998	9,638	0	0	5,797	49,571	0	0	231,124	5,036,064
002	呉市	6	93	880	34	1,766	978	6,443	90	2,294	133	891	0	0	1,328	12,274	0	0	60,497	1,456,122
003	竹原市	0	1	15	9	407	164	1,098	0	0	0	0	0	0	174	1,519	0	0	10,687	233,640
004	三原市	0	2	24	16	398	315	2,141	29	574	26	242	0	0	388	3,379	0	0	23,066	562,450
005	尾道市	1	106	1,143	40	1,321	713	4,448	17	1,145	46	347	1	18	923	8,423	0	0	49,836	1,050,650
008	福山市	4	80	3,836	102	3,228	2,700	20,758	27	1,299	76	644	0	0	2,985	29,765	0	0	123,073	2,947,225
009	府中市	0	13	98	20	426	183	1,462	0	0	4	18	0	0	220	2,005	0	0	14,305	347,639
010	三次市	0	12	86	15	386	299	1,950	1	6	28	146	16	327	371	2,901	0	0	19,397	423,307
011	庄原市	0	0	0	5	144	325	2,411	0	0	27	219	2	243	359	3,017	0	0	13,121	320,054
012	大竹市	0	6	54	3	145	94	762	8	64	1	11	0	0	112	1,036	0	0	10,699	193,355
058	東広島市	3	4	166	22	725	312	1,968	47	1,514	69	880	0	0	454	5,252	0	0	27,358	620,379
028	廿日市市	11	13	334	27	923	784	5,431	0	0	103	757	0	0	927	7,444	0	0	41,358	792,459
051	安芸高田市	0	9	55	8	323	342	1,791	0	0	8	75	0	0	367	2,244	0	0	13,222	298,028
022	江田島市	0	1	53	6	252	43	176	0	0	14	187	0	0	64	668	0	0	5,638	148,526
014	府中町	0	6	454	8	290	201	1,246	0	0	38	278	0	0	253	2,268	0	0	12,930	300,031
016	海田町	0	7	244	5	134	148	1,089	0	0	0	0	0	0	160	1,468	0	0	7,851	141,151
019	熊野町	0	22	89	5	147	148	740	7	265	28	184	0	0	210	1,425	0	0	6,323	184,215
021	坂町	0	0	0	1	19	24	126	0	0	2	40	0	0	27	185	0	0	2,838	77,009
044	安芸太田町	1	19	2,165	1	42	31	180	0	0	12	114	0	0	63	2,501	0	0	2,381	67,247
047	北広島町	0	2	8	5	233	130	647	2	5	0	0	0	0	139	893	0	0	7,733	169,846
073	大崎上島町	0	60	438	4	124	85	594	0	0	12	40	0	0	161	1,196	0	0	3,522	88,879
081	世羅町	0	34	595	5	118	75	334	0	0	6	28	0	0	120	1,074	0	0	5,632	127,399
092	神石高原町	0	8	33	7	177	11	46	0	0	0	0	0	0	26	256	0	0	3,221	75,140
301	歯科医師国保	0	0	0	0	0	0	0	0	0	0	0	0	0	0	0	0	0	0	0
302	医師国保	0	0	0	0	0	0	0	0	0	0	0	0	0	0	0	0	0	0	0
303	薬剤師国保	0	0	0	0	0	0	0	0	0	0	0	0	0	0	0	0	0	0	0
304	建設国保	0	0	0	0	0	0	0	0	0	0	0	0	0	0	0	0	0	0	0

## 第5表 保険者別保険給付状況

(6)-3 療養の給付等・療養費等(退職被保険者等分)未就学児分(再掲)(その1)

(単位:千円)

保険者 番号	保険者名	療養の給付等									
		診療費		薬剤の支給		食事療養		訪問看護		計	
		件数	費用額	件数	費用額	件数	費用額	件数	費用額	件数	費用額
平成 26年 度	県 計	267	2,943	144	847	2	19	0	0	411	3,809
	市 町 計	267	2,943	144	847	2	19	0	0	411	3,809
	市 計	247	2,756	135	803	2	19	0	0	382	3,578
	町 計	20	187	9	44	0	0	0	0	29	231
	組 合 計	0	0	0	0	0	0	0	0	0	0
001	広島市	135	1,400	75	382	1	11	0	0	210	1,792
002	呉市	5	67	2	15	0	0	0	0	7	82
003	竹原市	0	0	0	0	0	0	0	0	0	0
004	三原市	0	0	0	0	0	0	0	0	0	0
005	尾道市	1	6	1	3	0	0	0	0	2	8
008	福山市	40	601	12	186	1	8	0	0	52	795
009	府中市	0	0	0	0	0	0	0	0	0	0
010	三次市	0	0	0	0	0	0	0	0	0	0
011	庄原市	1	230	0	0	0	0	0	0	1	230
012	大竹市	0	0	0	0	0	0	0	0	0	0
058	東広島市	1	6	1	2	0	0	0	0	2	8
028	廿日市市	64	446	44	216	0	0	0	0	108	662
051	安芸高田市	0	0	0	0	0	0	0	0	0	0
022	江田島市	0	0	0	0	0	0	0	0	0	0
014	府中町	0	0	0	0	0	0	0	0	0	0
016	海田町	20	187	9	44	0	0	0	0	29	231
019	熊野町	0	0	0	0	0	0	0	0	0	0
021	坂町	0	0	0	0	0	0	0	0	0	0
044	安芸太田町	0	0	0	0	0	0	0	0	0	0
047	北広島町	0	0	0	0	0	0	0	0	0	0
073	大崎上島町	0	0	0	0	0	0	0	0	0	0
081	世羅町	0	0	0	0	0	0	0	0	0	0
092	神石高原町	0	0	0	0	0	0	0	0	0	0
301	歯科医師国保	0	0	0	0	0	0	0	0	0	0
302	医師国保	0	0	0	0	0	0	0	0	0	0
303	薬剤師国保	0	0	0	0	0	0	0	0	0	0
304	建設国保	0	0	0	0	0	0	0	0	0	0



第5表 保険者別保険給付状況

(6)-4 療養の給付等・療養費等(退職被保険者等分)未就学児分(再掲)(その2)

(単位:千円)

保険者番号	保険者名	療養費等																合計		
		食事療養費 件数	診療費		補装具		柔道整復師		アンマ・マッサージ		ハリ・キウ		その他		療養費計		移送費		件数	費用額
			件数	費用額	件数	費用額	件数	費用額	件数	費用額	件数	費用額	件数	費用額	件数	費用額	件数	費用額		
平成26年度	県計	0	-	-	-	-	-	-	-	-	-	-	-	-	2	53	0	0	413	3,862
	市町計	0	-	-	-	-	-	-	-	-	-	-	-	-	2	53	0	0	413	3,862
	市計	0	-	-	-	-	-	-	-	-	-	-	-	-	2	53	0	0	384	3,631
	町計	0	-	-	-	-	-	-	-	-	-	-	-	-	0	0	0	0	29	231
	組合計	0	-	-	-	-	-	-	-	-	-	-	-	-	0	0	0	0	0	0
001	広島市	0	-	-	-	-	-	-	-	-	-	-	-	-	0	0	0	0	210	1,792
002	呉市	0	-	-	-	-	-	-	-	-	-	-	-	-	0	0	0	0	7	82
003	竹原市	0	-	-	-	-	-	-	-	-	-	-	-	-	0	0	0	0	0	0
004	三原市	0	-	-	-	-	-	-	-	-	-	-	-	-	0	0	0	0	0	0
005	尾道市	0	-	-	-	-	-	-	-	-	-	-	-	-	0	0	0	0	2	8
008	福山市	0	-	-	-	-	-	-	-	-	-	-	-	-	0	0	0	0	52	795
009	府中市	0	-	-	-	-	-	-	-	-	-	-	-	-	0	0	0	0	0	0
010	三次市	0	-	-	-	-	-	-	-	-	-	-	-	-	0	0	0	0	0	0
011	庄原市	0	-	-	-	-	-	-	-	-	-	-	-	-	0	0	0	0	1	230
012	大竹市	0	-	-	-	-	-	-	-	-	-	-	-	-	2	53	0	0	2	53
058	東広島市	0	-	-	-	-	-	-	-	-	-	-	-	-	0	0	0	0	2	8
028	廿日市市	0	-	-	-	-	-	-	-	-	-	-	-	-	0	0	0	0	108	662
051	安芸高田市	0	-	-	-	-	-	-	-	-	-	-	-	-	0	0	0	0	0	0
022	江田島市	0	-	-	-	-	-	-	-	-	-	-	-	-	0	0	0	0	0	0
014	府中町	0	-	-	-	-	-	-	-	-	-	-	-	-	0	0	0	0	0	0
016	海田町	0	-	-	-	-	-	-	-	-	-	-	-	-	0	0	0	0	29	231
019	熊野町	0	-	-	-	-	-	-	-	-	-	-	-	-	0	0	0	0	0	0
021	坂町	0	-	-	-	-	-	-	-	-	-	-	-	-	0	0	0	0	0	0
044	安芸太田町	0	-	-	-	-	-	-	-	-	-	-	-	-	0	0	0	0	0	0
047	北広島町	0	-	-	-	-	-	-	-	-	-	-	-	-	0	0	0	0	0	0
073	大崎上島町	0	-	-	-	-	-	-	-	-	-	-	-	-	0	0	0	0	0	0
081	世羅町	0	-	-	-	-	-	-	-	-	-	-	-	-	0	0	0	0	0	0
092	神石高原町	0	-	-	-	-	-	-	-	-	-	-	-	-	0	0	0	0	0	0
301	歯科医師国保	0	-	-	-	-	-	-	-	-	-	-	-	-	0	0	0	0	0	0
302	医師国保	0	-	-	-	-	-	-	-	-	-	-	-	-	0	0	0	0	0	0
303	薬剤師国保	0	-	-	-	-	-	-	-	-	-	-	-	-	0	0	0	0	0	0
304	建設国保	0	-	-	-	-	-	-	-	-	-	-	-	-	0	0	0	0	0	0

## 第5表 保険者別保険給付状況

(7)療養諸費費用額負担区分(全被保険者分)

(単位:千円)

保険者番号	保険者名	療養諸費合計		費用負担区分		
		件数	費用額	保険者負担分	一部負担金	他法負担分
平成26年度	県計	12,626,519	271,238,885	198,532,407	57,469,033	15,237,444
	市町計	12,034,353	261,855,603	191,836,450	55,091,778	14,927,375
	市計	11,230,486	244,402,790	179,047,487	51,349,106	14,006,197
	町計	803,867	17,452,813	12,788,963	3,742,672	921,179
	組合計	592,166	9,383,281	6,695,958	2,377,254	310,069
001	広島市	5,109,327	108,565,626	79,624,224	21,403,227	7,538,175
002	呉市	1,009,484	23,184,328	17,039,785	4,998,493	1,146,051
003	竹原市	145,017	3,127,285	2,295,847	662,821	168,617
004	三原市	416,568	9,490,788	6,936,291	2,109,579	444,918
005	尾道市	672,676	14,649,087	10,708,661	3,298,703	641,724
008	福山市	1,740,560	39,407,722	28,838,447	8,801,574	1,767,702
009	府中市	162,986	3,605,443	2,637,709	792,860	174,875
010	三次市	217,233	5,129,083	3,743,369	1,146,714	239,000
011	庄原市	137,217	3,603,478	2,633,666	819,593	150,219
012	大竹市	151,010	3,199,192	2,337,363	702,757	159,072
058	東広島市	664,135	13,488,659	9,856,651	2,938,825	693,183
028	廿日市市	536,719	10,477,578	7,661,997	2,250,778	564,803
051	安芸高田市	130,452	3,003,902	2,194,101	657,998	151,803
022	江田島市	137,102	3,470,618	2,539,377	765,186	166,054
014	府中町	227,334	4,467,691	3,268,387	927,825	271,480
016	海田町	121,497	2,576,477	1,888,293	540,825	147,359
019	熊野町	139,448	2,928,287	2,152,488	625,309	150,489
021	坂町	56,127	1,404,137	1,031,855	292,646	79,635
044	安芸太田町	32,210	822,941	602,294	176,391	44,257
047	北広島町	79,537	1,789,177	1,308,604	396,512	84,061
073	大崎上島町	47,532	1,146,924	841,428	255,543	49,953
081	世羅町	61,526	1,400,478	1,025,564	315,250	59,664
092	神石高原町	38,656	916,701	670,051	212,370	34,280
301	歯科医師国保	98,035	1,349,720	953,907	357,437	38,376
302	医師国保	112,191	1,830,715	1,291,470	490,876	48,369
303	薬剤師国保	28,029	376,282	268,364	93,968	13,950
304	建設国保	353,911	5,826,564	4,182,216	1,434,973	209,374

## 第5表 保険者別保険給付状況

(8)-1 療養諸費費用額負担区分(一般被保険者分)

(単位:千円)

保険者番号	保険者名	療養諸費合計		費用負担区分		
		件数	費用額	保険者負担分	一部負担金	他法負担分
平成26年度	県計	11,930,707	255,578,068	187,574,659	53,333,676	14,669,733
	市町計	11,338,541	246,194,787	180,878,701	50,956,421	14,359,664
	市計	10,587,105	229,972,891	168,950,610	47,533,192	13,489,089
	町計	751,436	16,221,896	11,928,092	3,423,229	870,575
	組合計	592,166	9,383,281	6,695,958	2,377,254	310,069
001	広島市	4,878,203	103,529,562	76,097,704	20,092,898	7,338,960
002	呉市	948,987	21,728,206	16,021,428	4,622,372	1,084,406
003	竹原市	134,330	2,893,646	2,132,575	601,631	159,440
004	三原市	393,502	8,928,338	6,543,014	1,959,067	426,257
005	尾道市	622,840	13,598,437	9,973,708	3,018,334	606,395
008	福山市	1,617,487	36,460,497	26,776,705	8,008,828	1,674,964
009	府中市	148,681	3,257,804	2,394,719	700,648	162,437
010	三次市	197,836	4,705,775	3,447,380	1,032,574	225,821
011	庄原市	124,096	3,283,424	2,409,784	731,282	142,358
012	大竹市	140,311	3,005,836	2,202,124	647,333	156,379
058	東広島市	636,777	12,868,280	9,422,858	2,775,085	670,338
028	廿日市市	495,361	9,685,120	7,107,631	2,038,669	538,821
051	安芸高田市	117,230	2,705,874	1,985,619	579,064	141,191
022	江田島市	131,464	3,322,091	2,435,360	725,409	161,322
014	府中町	214,404	4,167,660	3,058,493	851,720	257,447
016	海田町	113,646	2,435,326	1,789,564	505,773	139,989
019	熊野町	133,125	2,744,072	2,023,714	576,354	144,004
021	坂町	53,289	1,327,128	978,013	272,914	76,201
044	安芸太田町	29,829	755,694	555,248	159,183	41,262
047	北広島町	71,804	1,619,331	1,189,884	352,645	76,802
073	大崎上島町	44,010	1,058,045	779,273	232,521	46,252
081	世羅町	55,894	1,273,079	936,458	279,975	56,647
092	神石高原町	35,435	841,562	617,445	192,147	31,971
301	歯科医師国保	98,035	1,349,720	953,907	357,437	38,376
302	医師国保	112,191	1,830,715	1,291,470	490,876	48,369
303	薬剤師国保	28,029	376,282	268,364	93,968	13,950
304	建設国保	353,911	5,826,564	4,182,216	1,434,973	209,374

## 第5表 保険者別保険給付状況

(8)-2 療養諸費費用額負担区分(一般被保険者分)70歳以上一般分(再掲)

(単位:千円)

保険者番号	保険者名	療養諸費合計		費用負担区分		
		件数	費用額	保険者負担分	一部負担金	他法負担分
平成26年度	県計	3,851,501	84,395,378	67,328,922	11,205,490	5,860,966
	市町計	3,816,866	83,603,302	66,696,846	11,095,171	5,811,286
	市計	3,551,769	77,942,121	62,181,362	10,344,471	5,416,288
	町計	265,097	5,661,181	4,515,483	750,700	394,998
	組合計	34,635	792,076	632,076	110,319	49,680
001	広島市	1,590,726	35,217,056	28,092,596	4,193,780	2,930,680
002	呉市	368,745	8,141,598	6,494,316	1,178,627	468,655
003	竹原市	51,625	1,091,572	870,020	157,090	64,462
004	三原市	132,396	2,898,284	2,311,895	425,273	161,116
005	尾道市	218,754	4,491,293	3,584,933	647,755	258,606
008	福山市	524,314	12,020,141	9,593,696	1,764,142	662,303
009	府中市	53,211	1,140,016	909,238	164,549	66,228
010	三次市	66,544	1,539,411	1,228,308	224,428	86,676
011	庄原市	42,810	1,083,007	863,922	159,823	59,262
012	大竹市	49,359	982,110	783,288	139,844	58,978
058	東広島市	205,134	4,092,436	3,264,918	569,637	257,881
028	廿日市市	161,436	3,224,363	2,572,717	428,394	223,253
051	安芸高田市	41,769	925,947	738,421	132,866	54,660
022	江田島市	44,946	1,094,886	873,093	158,265	63,528
014	府中町	69,794	1,383,895	1,103,835	165,354	114,706
016	海田町	38,785	838,272	668,446	109,856	59,970
019	熊野町	53,041	1,011,591	807,349	132,166	72,076
021	坂町	17,921	485,005	387,064	65,621	32,320
044	安芸太田町	11,564	260,719	207,964	34,796	17,958
047	北広島町	25,438	563,996	449,567	79,519	34,910
073	大崎上島町	17,381	393,851	313,862	56,918	23,071
081	世羅町	19,652	443,726	354,000	64,300	25,426
092	神石高原町	11,521	280,127	223,396	42,169	14,561
301	歯科医師国保	2,440	47,183	37,681	5,776	3,726
302	医師国保	2,583	67,471	53,852	9,654	3,965
303	薬剤師国保	1,298	33,686	26,913	4,841	1,932
304	建設国保	28,314	643,735	513,630	90,048	40,057

## 第5表 保険者別保険給付状況

(8)-3 療養諸費費用額負担区分(一般被保険者分)70歳以上一定以上所得者分(再掲)

(単位:千円)

保険者番号	保険者名	療養諸費合計		費用負担区分		
		件数	費用額	保険者負担分	一部負担金	他法負担分
平成26年度	県計	285,430	6,050,740	4,231,142	1,521,456	298,141
	市町計	270,748	5,724,413	4,002,980	1,435,626	285,807
	市計	252,094	5,328,397	3,726,100	1,331,440	270,856
	町計	18,654	396,016	276,880	104,186	14,951
	組合計	14,682	326,326	228,162	85,830	12,334
001	広島市	141,509	2,965,245	2,074,620	655,860	234,765
002	呉市	17,499	403,817	282,077	115,538	6,202
003	竹原市	1,695	28,351	19,800	8,504	47
004	三原市	7,315	147,347	102,942	43,413	992
005	尾道市	9,782	217,532	152,089	64,270	1,172
008	福山市	30,810	714,364	499,237	209,132	5,995
009	府中市	3,860	76,621	53,544	21,458	1,619
010	三次市	3,171	71,542	50,003	20,711	828
011	庄原市	1,633	44,882	31,327	12,986	568
012	大竹市	3,460	56,645	39,706	16,240	699
058	東広島市	11,509	222,556	155,631	63,307	3,619
028	廿日市市	15,721	276,529	193,246	70,707	12,575
051	安芸高田市	1,645	44,290	30,870	12,208	1,213
022	江田島市	2,485	58,676	41,008	17,107	561
014	府中町	7,860	153,227	107,135	36,875	9,217
016	海田町	3,452	72,067	50,402	19,036	2,629
019	熊野町	3,258	64,146	44,862	17,748	1,536
021	坂町	979	23,277	16,272	6,047	958
044	安芸太田町	407	6,841	4,787	1,656	398
047	北広島町	932	18,251	12,765	5,273	212
073	大崎上島町	662	28,229	19,721	8,507	0
081	世羅町	727	17,096	11,933	5,162	0
092	神石高原町	377	12,884	9,003	3,881	0
301	歯科医師国保	2,053	32,444	22,697	8,306	1,441
302	医師国保	5,628	162,118	113,325	42,046	6,748
303	薬剤師国保	1,386	22,460	15,714	5,594	1,152
304	建設国保	5,615	109,305	76,427	29,884	2,993

## 第5表 保険者別保険給付状況

(8)-4 療養諸費費用額負担区分(一般被保険者分)未就学児分(再掲)

(単位:千円)

保険者番号	保険者名	療養諸費合計		費用負担区分		
		件数	費用額	保険者負担分	一部負担金	他法負担分
平成26年度	県計	362,329	4,208,410	3,361,597	280,628	566,185
	市町計	309,946	3,639,373	2,907,043	235,920	496,410
	市計	291,752	3,422,769	2,734,093	223,720	464,957
	町計	18,194	216,603	172,950	12,200	31,453
	組合計	52,383	569,037	454,554	44,708	69,775
001	広島市	143,718	1,608,181	1,284,752	87,643	235,786
002	呉市	18,294	201,528	160,971	14,275	26,282
003	竹原市	2,309	18,770	15,021	864	2,886
004	三原市	8,756	115,671	92,327	8,166	15,177
005	尾道市	13,009	146,732	117,276	11,158	18,298
008	福山市	58,652	798,813	638,079	69,152	91,583
009	府中市	2,707	27,709	22,149	1,716	3,843
010	三次市	3,187	37,764	30,181	2,422	5,161
011	庄原市	1,815	53,263	42,370	5,519	5,374
012	大竹市	3,051	24,539	19,591	2,075	2,873
058	東広島市	17,557	185,250	147,967	11,964	25,318
028	廿日市市	14,039	152,875	122,121	5,253	25,501
051	安芸高田市	2,050	17,704	14,145	1,257	2,301
022	江田島市	2,608	33,971	27,143	2,255	4,573
014	府中町	6,601	73,805	58,859	2,645	12,301
016	海田町	2,936	44,659	35,657	4,278	4,724
019	熊野町	2,740	31,121	24,873	773	5,474
021	坂町	1,634	14,766	11,804	500	2,462
044	安芸太田町	405	3,271	2,617	198	456
047	北広島町	1,626	14,253	11,393	751	2,109
073	大崎上島町	419	5,634	4,504	273	857
081	世羅町	1,097	17,399	13,907	1,888	1,603
092	神石高原町	736	11,696	9,335	894	1,467
301	歯科医師国保	5,931	54,421	43,494	6,269	4,658
302	医師国保	4,517	46,629	37,262	6,201	3,166
303	薬剤師国保	1,479	18,087	14,431	1,170	2,486
304	建設国保	40,456	449,900	359,366	31,069	59,465

## 第5表 保険者別保険給付状況

(9)-1 療養諸費費用額負担区分(退職被保険者等分)

(単位:千円)

保険者番号	保険者名	療養諸費合計		費用負担区分		
		件数	費用額	保険者負担分	一部負担金	他法負担分
平成26年度	県計	695,812	15,660,817	10,957,748	4,135,357	567,711
	市町計	695,812	15,660,817	10,957,748	4,135,357	567,711
	市計	643,381	14,429,899	10,096,877	3,815,914	517,108
	町計	52,431	1,230,917	860,871	319,443	50,604
	組合計	0	0	0	0	0
001	広島市	231,124	5,036,064	3,526,520	1,310,329	199,215
002	呉市	60,497	1,456,122	1,018,356	376,121	61,645
003	竹原市	10,687	233,640	163,272	61,190	9,177
004	三原市	23,066	562,450	393,277	150,512	18,661
005	尾道市	49,836	1,050,650	734,952	280,369	35,329
008	福山市	123,073	2,947,225	2,061,742	792,746	92,738
009	府中市	14,305	347,639	242,990	92,212	12,438
010	三次市	19,397	423,307	295,989	114,140	13,179
011	庄原市	13,121	320,054	223,881	88,312	7,861
012	大竹市	10,699	193,355	135,239	55,424	2,693
058	東広島市	27,358	620,379	433,793	163,740	22,845
028	廿日市市	41,358	792,459	554,367	212,109	25,983
051	安芸高田市	13,222	298,028	208,482	78,934	10,612
022	江田島市	5,638	148,526	104,017	39,777	4,732
014	府中町	12,930	300,031	209,893	76,105	14,033
016	海田町	7,851	141,151	98,729	35,052	7,370
019	熊野町	6,323	184,215	128,774	48,956	6,485
021	坂町	2,838	77,009	53,842	19,733	3,434
044	安芸太田町	2,381	67,247	47,046	17,208	2,994
047	北広島町	7,733	169,846	118,719	43,868	7,259
073	大崎上島町	3,522	88,879	62,155	23,023	3,702
081	世羅町	5,632	127,399	89,106	35,276	3,017
092	神石高原町	3,221	75,140	52,606	20,224	2,310
301	歯科医師国保	0	0	0	0	0
302	医師国保	0	0	0	0	0
303	薬剤師国保	0	0	0	0	0
304	建設国保	0	0	0	0	0

## 第5表 保険者別保険給付状況

(9)-2 療養諸費費用額負担区分(退職被保険者等分)未就学児分(再掲)

(単位:千円)

保険者番号	保険者名	療養諸費合計		費用負担区分		
		件数	費用額	保険者負担分	一部負担金	他法負担分
平成26年度	県計	413	3,862	3,083	120	660
	市町計	413	3,862	3,083	120	660
	市計	384	3,631	2,898	105	628
	町計	29	231	185	14	32
	組合計	0	0	0	0	0
001	広島市	210	1,792	1,432	40	321
002	呉市	7	82	66	8	9
003	竹原市	0	0	0	0	0
004	三原市	0	0	0	0	0
005	尾道市	2	8	7	1	1
008	福山市	52	795	634	35	125
009	府中市	0	0	0	0	0
010	三次市	0	0	0	0	0
011	庄原市	1	230	184	1	46
012	大竹市	2	53	39	14	0
058	東広島市	2	8	6	1	1
028	廿日市市	108	662	530	7	126
051	安芸高田市	0	0	0	0	0
022	江田島市	0	0	0	0	0
014	府中町	0	0	0	0	0
016	海田町	29	231	185	14	32
019	熊野町	0	0	0	0	0
021	坂町	0	0	0	0	0
044	安芸太田町	0	0	0	0	0
047	北広島町	0	0	0	0	0
073	大崎上島町	0	0	0	0	0
081	世羅町	0	0	0	0	0
092	神石高原町	0	0	0	0	0
301	歯科医師国保	0	0	0	0	0
302	医師国保	0	0	0	0	0
303	薬剤師国保	0	0	0	0	0
304	建設国保	0	0	0	0	0



## 第5表 保険者別保険給付状況

(10) 食事療養費用額負担区分(全被保険者分)

(単位:千円)

保険者番号	保険者名	食事療養							
		食事療養		差額	合計		費用負担区分		
		件数	費用額	件数	件数	費用額	入院時 食事療養費	標準負担額	他法負担分
平成26年度	県計	178,786	5,578,657	506	179,292	5,578,657	3,780,820	1,606,805	191,032
	市町計	174,034	5,490,803	502	174,536	5,490,803	3,726,539	1,576,256	188,008
	市計	162,033	5,118,451	488	162,521	5,118,451	3,473,455	1,467,597	177,398
	町計	12,001	372,353	14	12,015	372,353	253,084	108,659	10,609
	組合計	4,752	87,854	4	4,756	87,854	54,281	30,549	3,024
001	広島市	66,443	2,048,592	241	66,684	2,048,592	1,369,167	557,215	122,211
002	呉市	16,378	550,703	51	16,429	550,703	377,752	161,464	11,487
003	竹原市	2,484	80,439	1	2,485	80,439	54,186	24,433	1,820
004	三原市	7,855	240,000	1	7,856	240,000	163,549	73,545	2,906
005	尾道市	10,207	326,728	17	10,224	326,728	226,617	96,867	3,244
008	福山市	26,463	800,603	78	26,541	800,603	550,492	239,872	10,240
009	府中市	2,655	83,641	5	2,660	83,641	56,183	25,079	2,379
010	三次市	3,936	149,572	2	3,938	149,572	103,275	44,411	1,887
011	庄原市	2,920	98,539	0	2,920	98,539	68,818	28,442	1,278
012	大竹市	2,525	89,189	0	2,525	89,189	61,779	25,290	2,119
058	東広島市	8,908	279,640	53	8,961	279,640	188,767	84,166	6,707
028	廿日市市	6,227	194,031	35	6,262	194,031	130,947	55,094	7,991
051	安芸高田市	2,414	86,292	2	2,416	86,292	59,417	25,473	1,402
022	江田島市	2,618	90,481	2	2,620	90,481	62,506	26,247	1,727
014	府中町	2,698	83,824	10	2,708	83,824	55,945	23,715	4,164
016	海田町	1,534	45,045	3	1,537	45,045	29,458	13,619	1,968
019	熊野町	1,884	56,473	0	1,884	56,473	38,576	15,990	1,906
021	坂町	1,004	32,806	0	1,004	32,806	22,425	9,425	956
044	安芸太田町	711	26,153	1	712	26,153	18,683	7,172	299
047	北広島町	1,439	47,005	0	1,439	47,005	32,373	13,587	1,045
073	大崎上島町	890	27,991	0	890	27,991	19,015	8,873	102
081	世羅町	1,139	32,111	0	1,139	32,111	22,237	9,761	113
092	神石高原町	702	20,945	0	702	20,945	14,372	6,517	55
301	歯科医師国保	644	11,058	0	644	11,058	6,740	4,090	228
302	医師国保	854	15,457	0	854	15,457	9,467	5,629	361
303	薬剤師国保	142	2,050	2	144	2,050	1,269	707	75
304	建設国保	3,112	59,288	2	3,114	59,288	36,804	20,123	2,361

第5表 保険者別保険給付状況

(11)-1 食事療養費用額負担区分(一般被保険者分)

(単位:千円)

保険者番号	保険者名	食事療養							
		食事療養		差額	合計		費用負担区分		
		件数	費用額	件数	件数	費用額	入院時 食事療養費	標準負担額	他法負担分
平成 26 年度	県 計	169,727	5,324,285	476	170,203	5,324,285	3,612,730	1,525,937	185,618
	市 町 計	164,975	5,236,431	472	165,447	5,236,431	3,558,438	1,495,400	182,594
	市 計	153,660	4,881,594	459	154,119	4,881,594	3,316,718	1,392,400	172,476
	町 計	11,315	354,837	13	11,328	354,837	241,720	103,000	10,118
	組 合 計	4,752	87,854	4	4,756	87,854	54,293	30,537	3,024
001	広 島 市	63,672	1,973,868	237	63,909	1,973,868	1,319,907	533,283	120,678
002	呉 市	15,466	521,872	45	15,511	521,872	358,649	152,408	10,814
003	竹 原 市	2,325	76,021	1	2,326	76,021	51,372	22,946	1,703
004	三 原 市	7,462	229,011	1	7,463	229,011	156,299	70,189	2,523
005	尾 道 市	9,668	312,986	16	9,684	312,986	217,539	92,487	2,960
008	福 山 市	24,798	754,944	74	24,872	754,944	520,051	225,111	9,781
009	府 中 市	2,450	78,437	5	2,455	78,437	52,912	23,632	1,894
010	三 次 市	3,684	141,875	2	3,686	141,875	98,214	41,964	1,697
011	庄 原 市	2,707	91,947	0	2,707	91,947	64,384	26,356	1,207
012	大 竹 市	2,400	84,865	0	2,400	84,865	58,863	23,918	2,085
058	東 広 島 市	8,569	270,364	50	8,619	270,364	182,802	81,204	6,358
028	廿 日 市 市	5,789	181,816	24	5,813	181,816	122,938	51,201	7,677
051	安 芸 高 田 市	2,206	79,035	2	2,208	79,035	54,476	23,184	1,374
022	江 田 島 市	2,464	84,552	2	2,466	84,552	58,312	24,516	1,724
014	府 中 町	2,542	79,962	10	2,552	79,962	53,492	22,548	3,922
016	海 田 町	1,462	43,475	3	1,465	43,475	28,479	13,119	1,877
019	熊 野 町	1,794	53,950	0	1,794	53,950	36,942	15,136	1,872
021	坂 町	957	31,277	0	957	31,277	21,418	8,902	956
044	安 芸 太 田 町	675	25,292	0	675	25,292	18,108	6,893	290
047	北 広 島 町	1,328	43,967	0	1,328	43,967	30,420	12,553	995
073	大 崎 上 島 町	834	26,420	0	834	26,420	17,976	8,406	38
081	世 羅 町	1,068	30,906	0	1,068	30,906	21,465	9,328	113
092	神 石 高 原 町	655	19,589	0	655	19,589	13,420	6,114	55
301	歯科医師国保	644	11,058	0	644	11,058	6,740	4,090	228
302	医 師 国 保	854	15,457	0	854	15,457	9,467	5,629	361
303	薬 剤 師 国 保	142	2,050	2	144	2,050	1,275	701	75
304	建 設 国 保	3,112	59,288	2	3,114	59,288	36,811	20,117	2,361

## 第5表 保険者別保険給付状況

(11)-2 食事療養費用額負担区分(一般被保険者分)70歳以上一般分(再掲)

(単位:千円)

保険者番号	保険者名	食事療養							
		食事療養		差額	合計		費用負担区分		
		件数	費用額	件数	件数	費用額	入院時 食事療養費	標準負担額	他法負担分
平成 26 年度	県 計	52,732	1,442,753	66	52,798	1,442,753	960,811	384,757	97,185
	市 町 計	52,271	1,434,089	64	52,335	1,434,089	955,463	381,843	96,782
	市 計	48,617	1,339,225	64	48,681	1,339,225	893,089	355,195	90,941
	町 計	3,654	94,864	0	3,654	94,864	62,374	26,648	5,842
	組 合 計	461	8,664	2	463	8,664	5,348	2,913	402
001	広 島 市	20,701	584,644	6	20,707	584,644	380,595	131,033	73,016
002	呉 市	5,356	156,900	9	5,365	156,900	106,692	46,422	3,786
003	竹 原 市	847	21,798	0	847	21,798	14,191	6,985	621
004	三 原 市	2,262	57,191	0	2,262	57,191	39,015	17,600	576
005	尾 道 市	2,915	75,312	3	2,918	75,312	52,166	22,287	859
008	福 山 市	7,481	191,199	18	7,499	191,199	130,564	58,249	2,387
009	府 中 市	800	17,444	1	801	17,444	11,171	6,044	229
010	三 次 市	1,038	33,413	0	1,038	33,413	23,492	9,270	650
011	庄 原 市	805	21,575	0	805	21,575	14,758	6,630	187
012	大 竹 市	731	21,522	0	731	21,522	14,988	5,444	1,090
058	東 広 島 市	2,393	63,712	26	2,419	63,712	41,712	19,442	2,558
028	廿 日 市 市	1,840	53,600	1	1,841	53,600	36,164	13,614	3,822
051	安 芸 高 田 市	683	20,013	0	683	20,013	13,674	5,836	504
022	江 田 島 市	765	20,903	0	765	20,903	13,907	6,339	656
014	府 中 町	771	20,535	0	771	20,535	13,158	4,992	2,385
016	海 田 町	502	13,928	0	502	13,928	9,047	3,848	1,032
019	熊 野 町	577	14,965	0	577	14,965	10,179	3,772	1,014
021	坂 町	354	9,318	0	354	9,318	6,241	2,479	598
044	安 芸 太 田 町	192	5,418	0	192	5,418	3,722	1,561	135
047	北 広 島 町	421	11,212	0	421	11,212	7,340	3,234	638
073	大 崎 上 島 町	307	7,880	0	307	7,880	5,085	2,777	18
081	世 羅 町	324	6,346	0	324	6,346	4,096	2,229	21
092	神 石 高 原 町	206	5,263	0	206	5,263	3,506	1,756	2
301	歯科医師国保	28	343	0	28	343	210	110	23
302	医師国保	31	679	0	31	679	418	227	34
303	薬剤師国保	16	322	2	18	322	222	89	11
304	建設国保	386	7,320	0	386	7,320	4,498	2,487	335

## 第5表 保険者別保険給付状況

(11)-3 食事療養費用額負担区分(一般被保険者分)70歳以上一定以上所得者分(再掲)

(単位:千円)

保険者番号	保険者名	食事療養							
		食事療養		差額	合計		費用負担区分		
		件数	費用額	件数	件数	費用額	入院時 食事療養費	標準負担額	他法負担分
平成26年度	県計	3,455	75,970	0	3,455	75,970	46,810	21,241	7,918
	市町計	3,274	72,941	0	3,274	72,941	44,956	20,286	7,699
	市計	3,028	68,436	0	3,028	68,436	42,134	18,781	7,521
	町計	246	4,506	0	246	4,506	2,822	1,505	178
	組合計	181	3,028	0	181	3,028	1,854	955	219
001	広島市	1,559	35,437	0	1,559	35,437	21,864	7,356	6,217
002	呉市	246	6,200	0	246	6,200	3,745	2,026	429
003	竹原市	17	540	0	17	540	332	208	0
004	三原市	111	2,326	0	111	2,326	1,427	899	0
005	尾道市	115	2,410	0	115	2,410	1,504	898	9
008	福山市	472	10,104	0	472	10,104	6,258	3,442	405
009	府中市	50	868	0	50	868	532	325	12
010	三次市	44	1,034	0	44	1,034	648	386	1
011	庄原市	39	1,085	0	39	1,085	670	361	54
012	大竹市	39	595	0	39	595	372	223	0
058	東広島市	111	2,297	0	111	2,297	1,428	809	60
028	廿日市市	158	3,838	0	158	3,838	2,362	1,158	317
051	安芸高田市	29	933	0	29	933	520	401	12
022	江田島市	38	768	0	38	768	473	290	5
014	府中町	86	1,706	0	86	1,706	1,070	571	64
016	海田町	43	600	0	43	600	375	181	45
019	熊野町	39	586	0	39	586	370	210	5
021	坂町	15	386	0	15	386	248	77	61
044	安芸太田町	2	19	0	2	19	11	4	3
047	北広島町	13	150	0	13	150	95	55	0
073	大崎上島町	22	469	0	22	469	289	179	0
081	世羅町	15	396	0	15	396	244	153	0
092	神石高原町	11	195	0	11	195	120	74	0
301	歯科医師国保	14	165	0	14	165	102	63	0
302	医師国保	91	1,798	0	91	1,798	1,100	492	206
303	薬剤師国保	10	89	0	10	89	54	32	3
304	建設国保	66	976	0	66	976	598	369	10

## 第5表 保険者別保険給付状況

(11)-4 食事療養費用額負担区分(一般被保険者分)未就学児分(再掲)

(単位:千円)

保険者番号	保険者名	食事療養							
		食事療養		差額	合計		費用負担区分		
		件数	費用額	件数	件数	費用額	入院時 食事療養費	標準負担額	他法負担分
平成26年度	県計	2,476	26,736	0	2,476	26,736	16,156	6,471	4,108
	市町計	2,156	23,372	0	2,156	23,372	14,141	5,688	3,544
	市計	2,041	21,724	0	2,041	21,724	13,155	5,462	3,106
	町計	115	1,648	0	115	1,648	985	225	437
	組合計	320	3,364	0	320	3,364	2,015	784	565
001	広島市	845	9,347	0	845	9,347	5,632	2,306	1,409
002	呉市	129	1,290	0	129	1,290	780	432	77
003	竹原市	6	-25	0	6	-25	-15	-10	0
004	三原市	115	1,121	0	115	1,121	687	355	79
005	尾道市	62	804	0	62	804	485	238	81
008	福山市	496	5,249	0	496	5,249	3,228	1,211	811
009	府中市	12	89	0	12	89	53	30	6
010	三次市	24	146	0	24	146	87	53	7
011	庄原市	36	1,204	0	36	1,204	723	82	399
012	大竹市	24	205	0	24	205	124	78	3
058	東広島市	149	1,067	0	149	1,067	621	352	94
028	廿日市市	108	972	0	108	972	598	239	134
051	安芸高田市	13	79	0	13	79	45	34	0
022	江田島市	22	175	0	22	175	106	62	8
014	府中町	46	922	0	46	922	553	85	285
016	海田町	17	345	0	17	345	205	21	119
019	熊野町	17	114	0	17	114	68	42	4
021	坂町	5	47	0	5	47	28	18	0
044	安芸太田町	0	0	0	0	0	0	0	0
047	北広島町	8	41	0	8	41	24	11	6
073	大崎上島町	3	14	0	3	14	8	4	2
081	世羅町	10	57	0	10	57	34	23	0
092	神石高原町	9	107	0	9	107	64	21	22
301	歯科医師国保	30	210	0	30	210	125	64	21
302	医師国保	32	207	0	32	207	124	75	8
303	薬剤師国保	13	180	0	13	180	106	27	47
304	建設国保	245	2,767	0	245	2,767	1,660	618	489

## 第5表 保険者別保険給付状況

(12)-1 食事療養費用額負担区分(退職被保険者等分)

(単位:千円)

保険者番号	保険者名		食事療養							
			食事療養		差額	合計		費用負担区分		
			件数	費用額	件数	件数	費用額	入院時 食事療養費	標準負担額	他法負担分
平成 26 年度	県	計	9,059	254,372	30	9,089	254,372	168,863	80,096	5,414
	市	計	9,059	254,372	30	9,089	254,372	168,863	80,096	5,414
	市	計	8,373	236,857	29	8,402	236,857	157,443	74,492	4,922
	町	計	686	17,515	1	687	17,515	11,420	5,604	492
	組	合 計	0	0	0	0	0	0	0	0
001	広 島 市		2,771	74,724	4	2,775	74,724	49,425	23,766	1,533
002	呉 市		912	28,831	6	918	28,831	19,251	8,907	673
003	竹 原 市		159	4,417	0	159	4,417	2,817	1,484	116
004	三 原 市		393	10,990	0	393	10,990	7,256	3,350	384
005	尾 道 市		539	13,742	1	540	13,742	9,117	4,342	284
008	福 山 市		1,665	45,659	4	1,669	45,659	30,588	14,612	459
009	府 中 市		205	5,203	0	205	5,203	3,285	1,433	485
010	三 次 市		252	7,698	0	252	7,698	5,062	2,446	190
011	庄 原 市		213	6,592	0	213	6,592	4,435	2,086	71
012	大 竹 市		125	4,324	0	125	4,324	2,916	1,373	34
058	東 広 島 市		339	9,276	3	342	9,276	6,019	2,908	349
028	廿 日 市 市		438	12,215	11	449	12,215	8,131	3,772	313
051	安 芸 高 田 市		208	7,257	0	208	7,257	4,943	2,287	28
022	江 田 島 市		154	5,929	0	154	5,929	4,199	1,727	3
014	府 中 町		156	3,862	0	156	3,862	2,479	1,140	242
016	海 田 町		72	1,569	0	72	1,569	998	479	91
019	熊 野 町		90	2,523	0	90	2,523	1,635	854	34
021	坂 町		47	1,529	0	47	1,529	1,007	523	0
044	安 芸 太 田 町		36	862	1	37	862	577	276	8
047	北 広 島 町		111	3,039	0	111	3,039	1,954	1,034	51
073	大 崎 上 島 町		56	1,571	0	56	1,571	1,039	467	65
081	世 羅 町		71	1,205	0	71	1,205	772	432	0
092	神 石 高 原 町		47	1,356	0	47	1,356	958	397	0
301	歯科医師国保		0	0	0	0	0	0	0	0
302	医師国保		0	0	0	0	0	0	0	0
303	薬剤師国保		0	0	0	0	0	0	0	0
304	建設国保		0	0	0	0	0	0	0	0

## 第5表 保険者別保険給付状況

(12)-2 食事療養費用額負担区分(退職被保険者等分)未就学児分(再掲)

(単位:千円)

保険者番号	保険者名	食事療養							
		食事療養		差額	合計		費用負担区分		
		件数	費用額	件数	件数	費用額	入院時 食事療養費	標準負担額	他法負担分
平成26年度	県計	2	19	0	2	19	11	8	0
	市町計	2	19	0	2	19	11	8	0
	市計	2	19	0	2	19	11	8	0
	町計	0	0	0	0	0	0	0	0
	組合計	0	0	0	0	0	0	0	0
001	広島市	1	11	0	1	11	6	4	0
002	呉市	0	0	0	0	0	0	0	0
003	竹原市	0	0	0	0	0	0	0	0
004	三原市	0	0	0	0	0	0	0	0
005	尾道市	0	0	0	0	0	0	0	0
008	福山市	1	8	0	1	8	5	3	0
009	府中市	0	0	0	0	0	0	0	0
010	三次市	0	0	0	0	0	0	0	0
011	庄原市	0	0	0	0	0	0	0	0
012	大竹市	0	0	0	0	0	0	0	0
058	東広島市	0	0	0	0	0	0	0	0
028	廿日市市	0	0	0	0	0	0	0	0
051	安芸高田市	0	0	0	0	0	0	0	0
022	江田島市	0	0	0	0	0	0	0	0
014	府中町	0	0	0	0	0	0	0	0
016	海田町	0	0	0	0	0	0	0	0
019	熊野町	0	0	0	0	0	0	0	0
021	坂町	0	0	0	0	0	0	0	0
044	安芸太田町	0	0	0	0	0	0	0	0
047	北広島町	0	0	0	0	0	0	0	0
073	大崎上島町	0	0	0	0	0	0	0	0
081	世羅町	0	0	0	0	0	0	0	0
092	神石高原町	0	0	0	0	0	0	0	0
301	歯科医師国保	0	0	0	0	0	0	0	0
302	医師国保	0	0	0	0	0	0	0	0
303	薬剤師国保	0	0	0	0	0	0	0	0
304	建設国保	0	0	0	0	0	0	0	0

第5表 保険者別保険給付状況

(13)高額療養費(全被保険者分)

(単位:千円)

保険者番号	保険者名	高額療養費															
		合算分				単独分								他法併用分		合計	
		多数該当分		その他		多数該当分		長期疾病分		入院分		その他		件数	高額療養費	件数	高額療養費
		件数	高額療養費	件数	高額療養費	件数	高額療養費	件数	高額療養費	件数	高額療養費	件数	高額療養費				
平成26年度	県計	14,534	376,764	48,979	526,081	45,107	4,313,437	30,058	2,975,942	87,135	11,918,443	67,394	1,772,521	54,197	1,416,231	347,404	23,299,417
	市町計	14,322	366,276	47,796	505,321	44,679	4,280,975	29,277	2,903,624	84,853	11,571,791	66,661	1,718,822	52,856	1,344,889	340,444	22,691,698
	市計	13,518	343,506	44,594	471,879	41,547	3,976,049	27,985	2,757,543	79,627	10,912,417	62,735	1,577,376	47,555	1,173,388	317,561	21,212,156
	町計	804	22,770	3,202	33,442	3,132	304,926	1,292	146,081	5,226	659,375	3,926	141,446	5,301	171,501	22,883	1,479,542
	組合計	212	10,487	1,183	20,760	428	32,462	781	72,317	2,282	346,651	733	53,699	1,341	71,342	6,960	607,719
001	広島市	5,469	134,679	11,558	148,298	15,531	1,527,622	15,080	1,568,174	33,896	4,976,782	33,444	772,667	15,935	126,804	130,913	9,255,025
002	呉市	1,284	32,650	7,911	62,938	3,784	390,253	1,935	175,965	10,166	1,193,248	10,114	208,845	0	0	35,194	2,063,899
003	竹原市	149	3,149	853	7,612	610	52,138	371	31,054	1,106	127,046	269	9,644	1,084	29,242	4,442	259,885
004	三原市	728	17,098	3,030	29,787	1,984	187,683	562	66,952	3,041	365,952	928	33,897	3,584	138,226	13,857	839,596
005	尾道市	1,060	26,361	3,875	35,812	2,937	277,569	1,823	157,595	4,875	616,924	1,586	59,541	4,329	119,404	20,485	1,293,206
008	福山市	2,320	62,612	9,464	100,203	7,732	741,874	4,465	381,959	10,914	1,592,177	4,895	171,617	13,553	467,711	53,343	3,518,153
009	府中市	233	5,776	919	8,875	632	50,845	272	29,292	1,612	189,911	1,246	23,499	0	0	4,914	308,198
010	三次市	190	6,003	475	5,866	1,537	114,693	533	56,948	1,365	184,313	2,556	95,094	1,102	4,855	7,758	467,772
011	庄原市	170	6,266	801	7,365	859	72,030	322	37,839	1,318	166,086	503	17,677	1,302	36,976	5,275	344,239
012	大竹市	112	4,032	105	3,935	608	58,271	205	18,057	1,409	172,796	1,084	23,345	0	0	3,523	280,435
058	東広島市	769	22,518	2,552	27,666	2,106	209,719	813	72,986	3,878	546,277	1,432	57,009	4,366	162,649	15,916	1,098,824
028	廿日市市	549	9,904	1,365	17,802	1,690	159,503	1,069	103,572	3,928	499,707	4,001	81,570	0	0	12,602	872,059
051	安芸高田市	232	4,290	788	7,159	723	61,268	250	24,787	1,003	129,411	332	10,425	1,038	35,327	4,366	272,667
022	江田島市	253	8,168	898	8,564	814	72,579	285	32,362	1,116	151,787	345	12,546	1,262	52,193	4,973	338,199
014	府中町	162	5,037	134	2,684	753	79,173	355	40,540	994	144,478	488	12,152	1,793	54,893	4,679	338,958
016	海田町	119	5,035	809	8,258	404	42,098	195	18,440	693	89,506	721	14,159	515	35,828	3,456	213,325
019	熊野町	185	4,893	684	6,770	580	66,741	246	26,975	804	116,945	355	14,593	1,127	32,579	3,981	269,496
021	坂町	51	1,225	83	1,122	93	5,162	73	14,232	120	12,785	1,496	81,601	117	2,772	2,033	118,900
044	安芸太田町	19	642	226	2,298	238	22,904	26	4,422	282	34,240	59	1,012	355	13,077	1,205	78,595
047	北広島町	80	1,880	499	4,664	436	37,037	197	21,826	532	69,827	189	5,035	601	15,862	2,534	156,131
073	大崎上島町	48	1,620	336	3,509	201	19,379	118	9,032	379	56,757	115	2,995	359	7,689	1,556	100,980
081	世羅町	140	2,438	431	4,136	298	26,042	80	10,412	483	61,680	134	4,416	434	8,801	2,000	117,925
092	神石高原町	0	0	0	0	129	6,388	2	202	939	73,157	369	5,484	0	0	1,439	85,231
301	歯科医師国保	44	2,609	59	1,360	69	6,739	79	7,707	220	33,198	30	1,148	162	10,230	663	62,991
302	医師国保	18	1,580	173	5,415	149	15,016	201	14,514	303	49,069	126	5,013	297	13,383	1,267	103,990
303	薬剤師国保	15	595	34	667	10	3,408	0	0	58	9,650	8	468	80	2,677	205	17,466
304	建設国保	135	5,704	917	13,318	200	7,300	501	50,096	1,701	254,735	569	47,070	802	45,051	4,825	423,273



第5表 保険者別保険給付状況

(14)-1 高額療養費(一般被保険者分)

(単位:千円)

保険者番号	保険者名	高額療養費															
		合算分				単独分								他法併用分		合計	
		多数該当分		その他		多数該当分		長期疾病分		入院分		その他		件数	高額療養費	件数	高額療養費
		件数	高額療養費	件数	高額療養費	件数	高額療養費	件数	高額療養費	件数	高額療養費	件数	高額療養費				
平成26年度	県計	13,011	338,902	48,090	499,443	41,647	3,969,289	26,092	2,597,544	82,824	11,234,031	65,647	1,695,289	53,581	1,347,945	330,892	21,682,442
	市町計	12,799	328,414	46,907	478,683	41,219	3,936,828	25,311	2,525,227	80,542	10,887,379	64,914	1,641,590	52,240	1,276,603	323,932	21,074,723
	市計	12,089	308,384	43,753	447,396	38,295	3,654,452	24,241	2,401,793	75,713	10,285,978	61,081	1,506,697	47,057	1,115,202	302,229	19,719,902
	町計	710	20,030	3,154	31,287	2,924	282,375	1,070	123,434	4,829	601,401	3,833	134,894	5,183	161,401	21,703	1,354,821
	組合計	212	10,487	1,183	20,760	428	32,462	781	72,317	2,282	346,651	733	53,699	1,341	71,342	6,960	607,719
001	広島市	5,030	122,622	11,334	139,289	14,440	1,408,387	13,843	1,431,168	32,838	4,756,675	32,623	744,540	15,935	126,804	126,043	8,729,485
002	呉市	1,175	29,953	7,842	60,996	3,537	367,997	1,520	144,510	9,607	1,113,464	9,888	196,469	0	0	33,569	1,913,388
003	竹原市	135	2,797	839	7,165	570	48,227	305	25,669	1,019	117,524	265	9,556	1,070	28,089	4,203	239,026
004	三原市	671	15,888	2,997	28,538	1,855	171,177	486	58,029	2,872	344,658	907	32,779	3,522	130,524	13,310	781,593
005	尾道市	959	23,964	3,803	33,997	2,743	255,586	1,431	123,561	4,625	583,263	1,516	56,708	4,283	115,052	19,360	1,192,130
008	福山市	2,084	55,436	9,337	95,117	7,015	672,186	3,584	309,260	10,167	1,471,898	4,761	163,952	13,236	429,983	50,184	3,197,831
009	府中市	197	5,040	896	8,146	573	45,681	195	22,020	1,473	166,489	1,216	22,110	0	0	4,550	269,485
010	三次市	170	4,669	463	5,542	1,404	106,467	433	45,752	1,251	170,588	2,454	89,984	1,102	4,855	7,277	427,857
011	庄原市	123	2,856	780	6,828	773	63,290	264	33,135	1,203	152,781	482	16,758	1,293	35,775	4,918	311,423
012	大竹市	106	3,935	101	3,707	572	53,032	179	14,018	1,370	168,250	1,069	20,764	0	0	3,397	263,707
058	東広島市	693	20,525	2,511	26,500	1,995	197,475	655	55,997	3,708	518,036	1,395	55,807	4,323	157,710	15,280	1,032,049
028	廿日市市	281	8,736	1,194	16,734	1,416	143,356	899	89,129	3,636	464,405	3,854	75,725	0	0	11,280	798,084
051	安芸高田市	220	3,827	764	6,434	661	54,491	177	18,233	896	114,470	320	9,776	1,031	34,217	4,069	241,447
022	江田島市	245	8,137	892	8,402	741	67,100	270	31,313	1,048	143,479	331	11,770	1,262	52,194	4,789	322,395
014	府中町	125	4,353	125	2,189	695	74,150	298	33,309	919	132,150	472	11,134	1,727	49,507	4,361	306,793
016	海田町	115	4,582	802	7,700	388	41,499	185	17,891	661	84,281	719	13,988	503	34,814	3,373	204,755
019	熊野町	152	3,544	678	6,402	518	57,602	207	24,050	754	107,133	345	14,132	1,118	31,647	3,772	244,510
021	坂町	51	1,225	83	1,122	90	4,971	60	13,160	116	11,546	1,447	77,069	116	2,741	1,963	111,834
044	安芸太田町	15	625	220	1,857	225	19,989	18	3,683	263	32,254	55	983	348	11,437	1,144	70,827
047	北広島町	75	1,804	486	4,536	413	35,244	175	18,991	475	60,764	181	4,747	587	15,362	2,392	141,448
073	大崎上島町	48	1,620	333	3,474	201	19,379	91	6,939	349	49,853	113	2,963	354	7,191	1,489	91,419
081	世羅町	129	2,277	427	4,007	274	23,414	36	5,410	447	57,008	132	4,395	430	8,701	1,875	105,212
092	神石高原町	0	0	0	0	120	6,128	0	0	845	66,411	369	5,484	0	0	1,334	78,023
301	歯科医師国保	44	2,609	59	1,360	69	6,739	79	7,707	220	33,198	30	1,148	162	10,230	663	62,991
302	医師国保	18	1,580	173	5,415	149	15,016	201	14,514	303	49,069	126	5,013	297	13,383	1,267	103,990
303	薬剤師国保	15	595	34	667	10	3,408	0	0	58	9,650	8	468	80	2,677	205	17,466
304	建設国保	135	5,704	917	13,318	200	7,300	501	50,096	1,701	254,735	569	47,070	802	45,051	4,825	423,273

### 第5表 保険者別保険給付状況

(14)-2 高額療養費(一般被保険者分)70歳以上一般分(再掲)

(単位:千円)

保険者番号	保険者名	高額療養費															
		合算分				単独分								他法併用分		合計	
		多数該当分		その他		多数該当分		長期疾病分		入院分		その他		件数	高額療養費	件数	高額療養費
		件数	高額療養費	件数	高額療養費	件数	高額療養費	件数	高額療養費	件数	高額療養費	件数	高額療養費				
平成26年度	県計	3,615	18,700	40,958	238,887	155	2,718	4,101	312,709	32,586	3,673,449	47,939	990,844	44,168	458,574	173,522	5,695,879
	市町計	3,615	18,700	40,265	234,577	155	2,718	3,987	305,356	32,370	3,643,401	47,667	983,866	43,476	446,751	171,535	5,635,369
	市計	3,438	17,804	37,546	218,674	130	2,013	3,862	293,976	30,501	3,454,356	44,646	913,705	39,418	381,023	159,541	5,281,552
	町計	177	896	2,719	15,902	25	705	125	11,380	1,869	189,045	3,021	70,161	4,058	65,728	11,994	353,817
	組合計	0	0	693	4,310	0	0	114	7,353	216	30,048	272	6,977	692	11,822	1,987	60,511
001	広島市	1,830	12,618	9,068	57,458	122	1,911	3,215	242,385	12,706	1,494,733	22,227	459,666	15,935	126,804	65,103	2,395,575
002	呉市	235	336	7,107	35,732	0	0	21	2,345	4,496	422,885	7,961	99,520	0	0	19,820	560,818
003	竹原市	71	249	771	4,481	1	0	12	586	414	47,005	211	7,557	850	8,998	2,330	68,877
004	三原市	0	0	2,635	15,551	0	0	8	1,632	1,219	126,554	735	21,794	2,471	28,844	7,068	194,376
005	尾道市	222	888	3,370	17,875	0	0	31	4,421	1,663	186,011	1,156	41,702	3,573	32,434	10,015	283,331
008	福山市	544	1,098	8,193	48,427	0	0	423	28,306	4,285	550,782	3,728	117,646	9,462	97,148	26,635	843,408
009	府中市	93	663	780	4,716	0	0	2	139	576	51,089	1,026	12,967	0	0	2,477	69,574
010	三次市	0	0	330	2,717	0	0	14	840	610	72,789	1,608	27,615	1,102	4,855	3,664	108,815
011	庄原市	37	143	686	3,678	1	0	3	465	470	52,689	334	9,855	1,061	9,309	2,592	76,139
012	大竹市	18	158	59	703	2	59	3	149	584	51,959	865	11,533	0	0	1,531	64,560
058	東広島市	218	812	2,104	11,849	0	0	13	1,133	1,243	156,436	1,034	37,575	3,195	48,016	7,807	255,821
028	廿日市市	51	115	958	7,336	0	0	78	8,902	1,462	151,745	3,263	50,374	0	0	5,812	218,471
051	安芸高田市	82	466	681	3,942	4	43	39	2,672	362	40,945	240	6,636	798	11,357	2,206	66,061
022	江田島市	37	258	804	4,210	0	0	0	0	411	48,735	258	9,264	971	13,258	2,481	75,725
014	府中町	0	0	70	608	0	0	51	7,324	269	34,919	403	7,895	1,327	23,097	2,120	73,843
016	海田町	0	0	695	4,251	0	0	12	804	313	32,296	680	9,620	244	8,812	1,944	55,782
019	熊野町	35	90	573	3,122	0	0	37	1,965	272	33,187	262	10,315	975	15,515	2,154	64,194
021	坂町	30	220	69	527	7	109	0	0	63	3,843	941	26,874	96	1,461	1,206	33,034
044	安芸太田町	1	1	198	1,140	0	0	3	157	108	9,983	44	824	267	4,316	621	16,421
047	北広島町	29	40	438	2,585	0	0	9	322	184	25,695	136	3,504	492	6,990	1,288	39,135
073	大崎上島町	22	52	298	2,057	0	0	3	205	136	14,550	88	2,025	295	3,442	842	22,332
081	世羅町	60	492	378	1,612	2	40	10	603	162	20,095	100	3,635	362	2,095	1,074	28,572
092	神石高原町	0	0	0	0	16	556	0	0	362	14,476	367	5,471	0	0	745	20,503
301	歯科医師国保	0	0	19	143	0	0	16	677	12	1,188	14	409	46	390	107	2,807
302	医師国保	0	0	34	186	0	0	24	812	17	2,338	53	1,341	68	1,283	196	5,961
303	薬剤師国保	0	0	8	214	0	0	0	0	7	1,735	4	-1	47	813	66	2,761
304	建設国保	0	0	632	3,767	0	0	74	5,864	180	24,787	201	5,227	531	9,336	1,618	48,982

### 第5表 保険者別保険給付状況

(14)-3 高額療養費(一般被保険者分)70歳以上一定以上所得者分(再掲)

(単位:千円)

保険者番号	保険者名	高額療養費															
		合算分				単独分								他法併用分		合計	
		多数該当分		その他		多数該当分		長期疾病分		入院分		その他		件数	高額療養費	件数	高額療養費
		件数	高額療養費	件数	高額療養費	件数	高額療養費	件数	高額療養費	件数	高額療養費	件数	高額療養費				
平成26年度	県計	548	14,904	1,790	27,445	336	49,408	411	44,616	2,036	328,904	3,947	90,227	614	21,807	9,682	577,311
	市町計	538	14,310	1,655	24,702	327	47,140	407	44,289	1,943	313,183	3,904	88,050	436	15,590	9,210	547,263
	市計	508	12,960	1,544	23,215	308	45,195	387	40,427	1,828	293,046	3,844	86,027	221	8,203	8,640	509,073
	町計	30	1,350	111	1,486	19	1,945	20	3,862	115	20,138	60	2,023	215	7,387	570	38,191
	組合計	10	594	135	2,743	9	2,268	4	327	93	15,720	43	2,178	178	6,218	472	30,047
001	広島市	187	4,649	530	8,130	127	17,351	263	27,169	1,036	167,670	3,171	60,776	0	0	5,314	285,745
002	呉市	34	1,028	180	2,969	40	9,835	0	0	145	22,409	145	4,722	0	0	544	40,962
003	竹原市	11	139	17	270	13	1,455	0	0	3	283	3	50	1	46	48	2,244
004	三原市	32	599	106	1,371	7	650	0	0	69	8,394	31	1,446	27	479	272	12,938
005	尾道市	18	567	103	1,493	6	759	44	2,571	72	15,065	35	1,209	13	486	291	22,148
008	福山市	145	3,831	297	4,281	59	9,303	73	10,150	229	36,155	129	5,953	68	3,904	1,000	73,577
009	府中市	11	493	43	640	3	112	0	0	25	2,950	32	1,891	0	0	114	6,087
010	三次市	8	376	25	450	12	1,510	3	332	22	4,350	19	353	0	0	89	7,372
011	庄原市	0	0	18	322	3	166	0	0	23	2,470	7	380	15	1,130	66	4,469
012	大竹市	4	116	9	265	0	0	0	0	18	1,849	34	460	0	0	65	2,690
058	東広島市	28	582	94	1,253	14	2,015	0	-0	57	10,814	59	3,078	64	1,406	316	19,148
028	廿日市市	16	184	89	1,458	18	1,084	4	204	93	13,477	164	5,059	0	0	384	21,466
051	安芸高田市	11	387	21	164	6	954	0	0	15	3,096	11	621	23	577	87	5,800
022	江田島市	3	9	12	150	0	0	0	0	21	4,065	4	29	10	176	50	4,429
014	府中町	11	507	10	166	6	662	2	620	27	5,225	13	188	176	5,653	245	13,021
016	海田町	4	149	31	540	0	0	16	3,090	23	2,280	7	186	11	340	92	6,584
019	熊野町	4	149	41	446	3	476	2	153	23	3,726	16	153	11	289	100	5,392
021	坂町	2	178	3	54	1	43	0	0	2	445	19	1,443	3	313	30	2,476
044	安芸太田町	0	0	2	6	0	0	0	0	1	390	1	5	4	149	8	550
047	北広島町	2	125	7	56	1	39	0	0	5	653	1	3	10	644	26	1,520
073	大崎上島町	5	196	5	43	2	209	0	0	12	3,928	2	36	0	0	26	4,412
081	世羅町	2	45	12	175	2	294	0	0	7	1,626	0	0	0	0	23	2,141
092	神石高原町	0	0	0	0	4	223	0	0	15	1,864	1	8	0	0	20	2,094
301	歯科医師国保	0	0	15	165	0	0	4	327	7	539	1	9	2	4	29	1,045
302	医師国保	7	378	53	1,631	8	1,455	0	0	47	8,239	34	1,902	135	5,504	284	19,109
303	薬剤師国保	1	66	16	169	1	813	0	0	5	584	0	0	18	450	41	2,082
304	建設国保	2	149	51	778	0	0	0	0	34	6,358	8	266	23	260	118	7,812

第5表 保険者別保険給付状況

(14)-4 高額療養費(一般被保険者分)未就学児分(再掲)

(単位:千円)

保険者番号	保険者名	高額療養費															
		合算分				単独分								他法併用分		合計	
		多数該当分		その他		多数該当分		長期疾病分		入院分		その他		件数	高額療養費	件数	高額療養費
		件数	高額療養費	件数	高額療養費	件数	高額療養費	件数	高額療養費	件数	高額療養費	件数	高額療養費				
平成26年度	県計	5	70	62	1,825	16	1,437	0	0	503	67,845	34	2,043	283	52,699	903	125,918
	市町計	5	70	53	1,607	5	891	0	0	456	62,615	31	1,987	230	45,440	780	112,609
	市計	5	70	51	1,605	5	891	0	0	444	61,778	28	1,618	209	40,276	742	106,238
	町計	0	0	2	2	0	0	0	0	12	837	3	369	21	5,164	38	6,371
	組合計	0	0	9	218	11	546	0	0	47	5,230	3	56	53	7,259	123	13,309
001	広島市	1	4	13	297	0	0	0	0	289	46,430	21	908	0	0	324	47,639
002	呉市	2	33	7	105	0	0	0	0	39	3,875	0	0	0	0	48	4,012
003	竹原市	0	0	1	95	0	0	0	0	0	0	0	0	0	0	1	95
004	三原市	0	0	1	219	0	0	0	0	1	188	0	0	26	4,005	28	4,412
005	尾道市	0	0	2	49	0	0	0	0	26	1,959	0	0	21	3,815	49	5,823
008	福山市	2	34	17	750	5	891	0	0	24	2,845	0	0	135	27,478	183	31,997
009	府中市	0	0	2	-40	0	0	0	0	3	220	0	0	0	0	5	180
010	三次市	0	0	0	0	0	0	0	0	0	0	2	425	0	0	2	425
011	庄原市	0	0	0	0	0	0	0	0	4	263	0	0	20	3,926	24	4,189
012	大竹市	0	0	0	0	0	0	0	0	3	244	1	10	0	0	4	255
058	東広島市	0	0	0	0	0	0	0	0	16	1,088	0	0	6	1,029	22	2,117
028	廿日市市	0	0	7	129	0	0	0	0	29	3,826	2	192	0	0	38	4,147
051	安芸高田市	0	0	0	0	0	0	0	0	3	110	0	0	0	0	3	110
022	江田島市	0	0	1	2	0	0	0	0	7	729	2	84	1	23	11	837
014	府中町	0	0	0	0	0	0	0	0	5	125	0	0	12	1,819	17	1,944
016	海田町	0	0	0	0	0	0	0	0	0	0	0	0	6	2,634	6	2,634
019	熊野町	0	0	0	0	0	0	0	0	1	28	0	0	1	600	2	628
021	坂町	0	0	0	0	0	0	0	0	0	0	3	369	0	0	3	369
044	安芸太田町	0	0	0	0	0	0	0	0	0	0	0	0	0	0	0	0
047	北広島町	0	0	0	0	0	0	0	0	1	19	0	0	1	22	2	41
073	大崎上島町	0	0	0	0	0	0	0	0	0	0	0	0	1	89	1	89
081	世羅町	0	0	2	2	0	0	0	0	1	193	0	0	0	0	3	195
092	神石高原町	0	0	0	0	0	0	0	0	4	471	0	0	0	0	4	471
301	歯科医師国保	0	0	0	0	0	0	0	0	1	223	0	0	6	529	7	752
302	医師国保	0	0	1	19	0	0	0	0	3	87	0	0	3	342	7	448
303	薬剤師国保	0	0	0	0	0	0	0	0	0	0	0	0	3	575	3	575
304	建設国保	0	0	8	199	11	546	0	0	43	4,920	3	56	41	5,814	106	11,535

第5表 保険者別保険給付状況

(15)-1 高額療養費(退職被保険者等分)

(単位:千円)

保険者番号	保険者名	高額療養費															
		合算分				単独分								他法併用分		合計	
		多数該当分		その他		多数該当分		長期疾病分		入院分		その他		件数	高額療養費	件数	高額療養費
		件数	高額療養費	件数	高額療養費	件数	高額療養費	件数	高額療養費	件数	高額療養費	件数	高額療養費				
平成26年度	県計	1,523	37,862	889	26,638	3,460	344,147	3,966	378,398	4,311	684,412	1,747	77,231	616	68,286	16,512	1,616,974
	市町計	1,523	37,862	889	26,638	3,460	344,147	3,966	378,398	4,311	684,412	1,747	77,231	616	68,286	16,512	1,616,974
	市計	1,429	35,121	841	24,483	3,252	321,596	3,744	355,750	3,914	626,438	1,654	70,679	498	58,186	15,332	1,492,254
	町計	94	2,741	48	2,155	208	22,551	222	22,647	397	57,974	93	6,552	118	10,101	1,180	124,720
	組合計	0	0	0	0	0	0	0	0	0	0	0	0	0	0	0	0
001	広島市	439	12,057	224	9,008	1,091	119,235	1,237	137,006	1,058	220,107	821	28,127	0	0	4,870	525,540
002	呉市	109	2,697	69	1,942	247	22,256	415	31,455	559	79,784	226	12,377	0	0	1,625	150,510
003	竹原市	14	352	14	447	40	3,911	66	5,385	87	9,523	4	88	14	1,153	239	20,859
004	三原市	57	1,210	33	1,249	129	16,506	76	8,923	169	21,294	21	1,118	62	7,702	547	58,003
005	尾道市	101	2,397	72	1,814	194	21,983	392	34,035	250	33,661	70	2,833	46	4,352	1,125	101,075
008	福山市	236	7,176	127	5,086	717	69,688	881	72,699	747	120,279	134	7,665	317	37,728	3,159	320,322
009	府中市	36	737	23	729	59	5,165	77	7,272	139	23,422	30	1,389	0	0	364	38,713
010	三次市	20	1,334	12	323	133	8,226	100	11,196	114	13,725	102	5,110	0	0	481	39,914
011	庄原市	47	3,410	21	536	86	8,741	58	4,704	115	13,306	21	919	9	1,201	357	32,817
012	大竹市	6	97	4	227	36	5,239	26	4,039	39	4,545	15	2,580	0	0	126	16,728
058	東広島市	76	1,993	41	1,166	111	12,243	158	16,989	170	28,242	37	1,203	43	4,939	636	66,775
028	廿日市市	268	1,168	171	1,068	274	16,147	170	14,443	292	35,302	147	5,846	0	0	1,322	73,974
051	安芸高田市	12	463	24	725	62	6,777	73	6,555	107	14,940	12	649	7	1,110	297	31,219
022	江田島市	8	31	6	162	73	5,480	15	1,049	68	8,308	14	776	0	-1	184	15,804
014	府中町	37	684	9	495	58	5,024	57	7,231	75	12,328	16	1,018	66	5,386	318	32,165
016	海田町	4	454	7	558	16	599	10	549	32	5,225	2	171	12	1,014	83	8,570
019	熊野町	33	1,349	6	368	62	9,139	39	2,926	50	9,812	10	461	9	932	209	24,986
021	坂町	0	0	0	0	3	191	13	1,072	4	1,239	49	4,532	1	31	70	7,066
044	安芸太田町	4	17	6	441	13	2,915	8	739	19	1,986	4	29	7	1,640	61	7,768
047	北広島町	5	76	13	128	23	1,794	22	2,835	57	9,063	8	289	14	500	142	14,684
073	大崎上島町	0	0	3	35	0	0	27	2,093	30	6,904	2	32	5	498	67	9,562
081	世羅町	11	161	4	129	24	2,628	44	5,002	36	4,671	2	21	4	99	125	12,713
092	神石高原町	0	0	0	0	9	260	2	202	94	6,746	0	0	0	0	105	7,208
301	歯科医師国保	0	0	0	0	0	0	0	0	0	0	0	0	0	0	0	0
302	医師国保	0	0	0	0	0	0	0	0	0	0	0	0	0	0	0	0
303	薬剤師国保	0	0	0	0	0	0	0	0	0	0	0	0	0	0	0	0
304	建設国保	0	0	0	0	0	0	0	0	0	0	0	0	0	0	0	0

第5表 保険者別保険給付状況

(15)-2 高額療養費(退職被保険者等分)未就学児分(再掲)

(単位:千円)

保険者番号	保険者名	高額療養費															
		合算分				単独分								他法併用分		合計	
		多数該当分		その他		多数該当分		長期疾病分		入院分		その他		件数	高額療養費	件数	高額療養費
		件数	高額療養費	件数	高額療養費	件数	高額療養費	件数	高額療養費	件数	高額療養費	件数	高額療養費				
平成26年度	県計	0	0	3	0	0	0	0	0	1	0	0	0	0	0	4	0
	市町計	0	0	3	0	0	0	0	0	1	0	0	0	0	0	4	0
	市計	0	0	3	0	0	0	0	0	1	0	0	0	0	0	4	0
	町計	0	0	0	0	0	0	0	0	0	0	0	0	0	0	0	0
	組合計	0	0	0	0	0	0	0	0	0	0	0	0	0	0	0	0
001	広島市	0	0	0	0	0	0	0	0	0	0	0	0	0	0	0	0
002	呉市	0	0	0	0	0	0	0	0	0	0	0	0	0	0	0	0
003	竹原市	0	0	0	0	0	0	0	0	0	0	0	0	0	0	0	0
004	三原市	0	0	0	0	0	0	0	0	0	0	0	0	0	0	0	0
005	尾道市	0	0	0	0	0	0	0	0	0	0	0	0	0	0	0	0
008	福山市	0	0	0	0	0	0	0	0	0	0	0	0	0	0	0	0
009	府中市	0	0	0	0	0	0	0	0	0	0	0	0	0	0	0	0
010	三次市	0	0	0	0	0	0	0	0	0	0	0	0	0	0	0	0
011	庄原市	0	0	0	0	0	0	0	0	0	0	0	0	0	0	0	0
012	大竹市	0	0	0	0	0	0	0	0	0	0	0	0	0	0	0	0
058	東広島市	0	0	0	0	0	0	0	0	0	0	0	0	0	0	0	0
028	廿日市市	0	0	3	0	0	0	0	0	1	0	0	0	0	0	4	0
051	安芸高田市	0	0	0	0	0	0	0	0	0	0	0	0	0	0	0	0
022	江田島市	0	0	0	0	0	0	0	0	0	0	0	0	0	0	0	0
014	府中町	0	0	0	0	0	0	0	0	0	0	0	0	0	0	0	0
016	海田町	0	0	0	0	0	0	0	0	0	0	0	0	0	0	0	0
019	熊野町	0	0	0	0	0	0	0	0	0	0	0	0	0	0	0	0
021	坂町	0	0	0	0	0	0	0	0	0	0	0	0	0	0	0	0
044	安芸太田町	0	0	0	0	0	0	0	0	0	0	0	0	0	0	0	0
047	北広島町	0	0	0	0	0	0	0	0	0	0	0	0	0	0	0	0
073	大崎上島町	0	0	0	0	0	0	0	0	0	0	0	0	0	0	0	0
081	世羅町	0	0	0	0	0	0	0	0	0	0	0	0	0	0	0	0
092	神石高原町	0	0	0	0	0	0	0	0	0	0	0	0	0	0	0	0
301	国保 歯科医師会	0	0	0	0	0	0	0	0	0	0	0	0	0	0	0	0
302	医師国保	0	0	0	0	0	0	0	0	0	0	0	0	0	0	0	0
303	薬剤師国保	0	0	0	0	0	0	0	0	0	0	0	0	0	0	0	0
304	建設国保	0	0	0	0	0	0	0	0	0	0	0	0	0	0	0	0

第5表 保険者別保険給付状況

(16) その他の保険給付

(単位:千円)

保険者番号	保険者名	その他の保険給付											
		出産育児一時金		葬祭費		傷病手当金		出産手当金		その他		計	
		件数	給付額	件数	給付額	件数	給付額	件数	給付額	件数	給付額	件数	給付額
平成26年度	県計	2,978	1,245,983	4,107	144,570	667	63,955	1	135	2,891	61,645	10,644	1,516,288
	市町計	2,547	1,065,203	4,014	135,130	0	0	0	0	455	2,199	7,016	1,202,532
	市計	2,407	1,007,422	3,748	127,220	0	0	0	0	79	407	6,234	1,135,048
	町計	140	57,781	266	7,910	0	0	0	0	376	1,793	782	67,484
	組合計	431	180,780	93	9,440	667	63,955	1	135	2,436	59,446	3,628	313,756
001	広島市	1,154	484,680	1,528	61,120	0	0	0	0	0	0	2,682	545,800
002	呉市	142	59,428	359	10,770	0	0	0	0	0	0	501	70,198
003	竹原市	18	7,010	60	1,800	0	0	0	0	0	0	78	8,810
004	三原市	76	31,004	156	4,680	0	0	0	0	79	407	311	36,090
005	尾道市	88	36,403	256	7,680	0	0	0	0	0	0	344	44,083
008	福山市	500	209,098	639	19,170	0	0	0	0	0	0	1,139	228,268
009	府中市	21	9,274	75	2,250	0	0	0	0	0	0	96	11,524
010	三次市	40	16,655	83	2,490	0	0	0	0	0	0	123	19,145
011	庄原市	18	7,500	71	2,130	0	0	0	0	0	0	89	9,630
012	大竹市	27	11,310	53	1,590	0	0	0	0	0	0	80	12,900
058	東広島市	184	77,010	227	6,810	0	0	0	0	0	0	411	83,820
028	廿日市市	99	41,392	148	4,440	0	0	0	0	0	0	247	45,832
051	安芸高田市	20	8,413	43	1,290	0	0	0	0	0	0	63	9,703
022	江田島市	20	8,245	50	1,000	0	0	0	0	0	0	70	9,245
014	府中町	25	10,500	57	1,710	0	0	0	0	376	1,793	458	14,003
016	海田町	31	12,979	42	840	0	0	0	0	0	0	73	13,819
019	熊野町	25	9,613	36	1,080	0	0	0	0	0	0	61	10,693
021	坂町	7	2,910	16	320	0	0	0	0	0	0	23	3,230
044	安芸太田町	5	2,100	14	420	0	0	0	0	0	0	19	2,520
047	北広島町	11	4,620	33	1,650	0	0	0	0	0	0	44	6,270
073	大崎上島町	6	2,520	15	300	0	0	0	0	0	0	21	2,820
081	世羅町	23	9,600	34	1,020	0	0	0	0	0	0	57	10,620
092	神石高原町	7	2,940	19	570	0	0	0	0	0	0	26	3,510
301	歯科医師国保	102	42,780	7	1,800	69	4,200	0	0	0	0	178	48,780
302	医師国保	76	31,830	19	4,500	37	5,173	0	0	2,436	59,446	2,568	100,949
303	薬剤師国保	27	11,340	1	200	0	0	0	0	0	0	28	11,540
304	建設国保	226	94,830	66	2,940	561	54,582	1	135	0	0	854	152,487

第6表 保険者別診療諸率

(1)全被保険者分(その1)

(単位:円・日)

保 番 号 者	保 険 者 名	療養の給付等(診療費)の諸率											
		一人当たり費用額				受診率				一件当たり日数			
		入院	入院外	歯科	計	入院	入院外	歯科	計	入院	入院外	歯科	計
平成 26 年度	県 計	134,594	132,898	27,822	295,314	25.876	901.740	195.574	1,123.189	16.63	1.76	2.00	2.15
	市 町 計	140,770	137,213	28,391	306,374	27.016	923.628	198.420	1,149.064	16.81	1.77	2.01	2.17
	市 計	140,548	137,004	28,262	305,814	26.917	921.809	197.921	1,146.647	16.83	1.78	2.00	2.17
	町 計	143,944	140,211	30,234	314,389	28.431	949.680	205.573	1,183.685	16.45	1.74	2.05	2.14
	組 合 計	51,612	74,911	20,174	146,697	10.554	607.632	157.320	775.506	10.48	1.54	1.83	1.72
001	広 島 市	136,812	143,262	29,137	309,210	25.236	948.263	207.660	1,181.159	16.64	1.79	1.95	2.14
002	呉 市	167,887	146,324	31,848	346,058	31.756	983.057	221.012	1,235.824	17.75	1.90	2.10	2.34
003	竹 原 市	156,623	123,086	26,916	306,626	34.179	940.276	189.732	1,164.187	17.02	1.69	2.09	2.21
004	三 原 市	161,728	119,708	26,787	308,223	34.767	866.442	195.410	1,096.619	16.34	1.69	1.96	2.21
005	尾 道 市	143,199	133,639	28,088	304,926	28.961	923.493	190.728	1,143.182	16.92	1.74	2.05	2.18
008	福 山 市	129,132	132,052	26,050	287,234	25.136	841.549	176.355	1,043.041	15.95	1.76	2.15	2.17
009	府 中 市	137,806	129,670	23,770	291,246	28.276	892.026	162.395	1,082.697	16.78	1.75	2.17	2.20
010	三 次 市	160,630	139,319	25,203	325,152	33.208	943.039	171.218	1,147.465	19.87	1.78	1.93	2.33
011	庄 原 市	165,154	144,182	23,733	333,070	34.038	876.911	146.841	1,057.790	17.70	1.53	2.11	2.13
012	大 竹 市	173,307	118,749	29,166	321,222	33.491	963.441	196.472	1,193.404	18.71	1.74	2.04	2.27
058	東 広 島 市	125,237	113,394	28,685	267,316	24.302	867.258	199.179	1,090.739	16.64	1.79	1.90	2.14
028	廿 日 市 市	121,987	138,085	27,678	287,750	22.439	972.320	202.751	1,197.510	16.61	1.66	1.93	1.99
051	安 芸 高 田 市	167,281	130,889	24,521	322,691	34.207	955.641	161.517	1,151.366	18.90	1.61	2.12	2.19
022	江 田 島 市	188,116	139,583	29,556	357,256	34.795	925.045	211.268	1,171.109	18.23	1.82	1.93	2.32
014	府 中 町	122,798	140,785	31,578	295,160	24.071	983.574	233.339	1,240.984	16.43	1.85	1.93	2.15
016	海 田 町	135,388	142,392	30,847	308,627	24.584	952.938	219.670	1,197.192	15.81	1.81	2.01	2.13
019	熊 野 町	153,222	151,710	33,410	338,342	28.051	1,046.747	222.368	1,297.166	16.11	1.65	2.10	2.04
021	坂 町	166,775	162,523	37,728	367,026	32.396	973.352	222.555	1,228.304	17.41	1.81	2.14	2.28
044	安 芸 太 田 町	196,894	130,713	30,412	358,019	40.889	875.444	208.333	1,124.667	19.11	1.69	1.80	2.35
047	北 広 島 町	148,322	127,937	28,389	304,648	31.548	891.531	176.964	1,100.042	17.12	1.64	2.35	2.19
073	大 崎 上 島 町	200,561	143,078	29,197	372,835	39.328	1,011.829	193.060	1,244.216	16.66	1.71	2.25	2.26
081	世 羅 町	128,918	118,109	19,969	266,996	28.694	806.565	135.378	970.637	14.87	1.60	2.05	2.05
092	神 石 高 原 町	137,230	135,762	25,331	298,323	29.655	826.702	150.164	1,006.522	15.85	1.54	2.12	2.05
301	歯科医師国保	37,984	66,724	19,125	123,833	8.596	612.317	160.445	781.358	9.61	1.48	1.62	1.60
302	医師国保	45,422	69,291	21,025	135,738	8.973	551.517	182.510	743.000	10.47	1.49	1.70	1.65
303	薬剤師国保	41,624	79,670	20,880	142,174	8.804	761.848	183.261	953.913	8.14	1.59	1.73	1.68
304	建設国保	58,293	78,918	20,132	157,343	11.775	616.263	146.003	774.041	10.78	1.57	1.96	1.78



第6表 保険者別診療諸率

(2)全被保険者分(その2)

(単位:円・日)

保 番 号 者	保 険 者 名	療養の給付等(診療費)の諸率												一 人 当 り 療 養 諸 費 費 用 額
		一日当たり費用額				一人当たり日数				一件当たり費用額				
		入院	入院外	歯科	計	入院	入院外	歯科	計	入院	入院外	歯科	計	
平成 26 年 度	県 計	31,282	8,365	7,123	12,256	4.30	15.89	3.91	24.10	520,160	14,738	14,226	26,292	375,954
	市 町 計	31,003	8,381	7,129	12,306	4.54	16.37	3.98	24.90	521,065	14,856	14,309	26,663	389,958
	市 計	31,020	8,372	7,126	12,301	4.53	16.36	3.97	24.86	522,154	14,863	14,280	26,670	389,375
	町 計	30,770	8,506	7,164	12,386	4.68	16.48	4.22	25.38	506,288	14,764	14,707	26,560	398,302
	組 合 計	46,653	7,997	7,013	10,988	1.11	9.37	2.88	13.35	489,029	12,328	12,823	18,916	187,771
001	広 島 市	32,587	8,430	7,211	12,254	4.20	16.99	4.04	25.23	542,138	15,108	14,031	26,179	395,988
002	呉 市	29,785	7,834	6,868	11,953	5.64	18.68	4.64	28.95	528,679	14,885	14,410	28,002	437,094
003	竹 原 市	26,922	7,725	6,802	11,927	5.82	15.93	3.96	25.71	458,243	13,090	14,187	26,338	415,420
004	三 原 市	28,463	8,154	7,010	12,745	5.68	14.68	3.82	24.18	465,173	13,816	13,708	28,107	402,647
005	尾 道 市	29,230	8,299	7,186	12,241	4.90	16.10	3.91	24.91	494,455	14,471	14,727	26,673	399,484
008	福 山 市	32,210	8,935	6,858	12,717	4.01	14.78	3.80	22.59	513,738	15,692	14,771	27,538	353,766
009	府 中 市	29,036	8,313	6,759	12,206	4.75	15.60	3.52	23.86	487,361	14,537	14,637	26,900	372,887
010	三 次 市	24,340	8,285	7,610	12,165	6.60	16.82	3.31	26.73	483,703	14,773	14,720	28,337	418,086
011	庄 原 市	27,412	10,725	7,678	14,764	6.02	13.44	3.09	22.56	485,209	16,442	16,163	31,487	405,067
012	大 竹 市	27,654	7,064	7,279	11,860	6.27	16.81	4.01	27.08	517,473	12,325	14,845	26,916	408,947
058	東 広 島 市	30,966	7,307	7,595	11,453	4.04	15.52	3.78	23.34	515,334	13,075	14,401	24,508	350,592
028	廿 日 市 市	32,722	8,533	7,079	12,080	3.73	16.18	3.91	23.82	543,646	14,202	13,651	24,029	359,375
051	安 芸 高 田 市	25,881	8,512	7,157	12,772	6.46	15.38	3.43	25.27	489,026	13,696	15,182	28,027	414,331
022	江 田 島 市	29,655	8,302	7,265	13,122	6.34	16.81	4.07	27.22	540,634	15,089	13,990	30,506	446,439
014	府 中 町	31,054	7,734	7,009	11,070	3.95	18.20	4.51	26.66	510,146	14,314	13,533	23,784	381,626
016	海 田 町	34,837	8,261	6,978	12,082	3.89	17.24	4.42	25.54	550,713	14,942	14,043	25,779	393,175
019	熊 野 町	33,902	8,770	7,159	12,774	4.52	17.30	4.67	26.49	546,230	14,493	15,025	26,083	423,408
021	坂 町	29,573	9,225	7,932	13,101	5.64	17.62	4.76	28.01	514,798	16,697	16,952	29,881	438,656
044	安 芸 太 田 町	25,200	8,815	8,132	13,571	7.81	14.83	3.74	26.38	481,533	14,931	14,598	31,833	457,189
047	北 広 島 町	27,468	8,774	6,836	12,623	5.40	14.58	4.15	24.13	470,151	14,350	16,042	27,694	378,822
073	大 崎 上 島 町	30,610	8,279	6,728	13,233	6.55	17.28	4.34	28.17	509,973	14,140	15,123	29,965	500,622
081	世 羅 町	30,219	9,160	7,181	13,389	4.27	12.89	2.78	19.94	449,281	14,644	14,750	27,507	334,323
092	神 石 高 原 町	29,187	10,665	7,956	14,471	4.70	12.73	3.18	20.62	462,747	16,422	16,869	29,639	376,005
301	歯科医師国保	45,976	7,347	7,341	9,896	0.83	9.08	2.61	12.51	441,887	10,897	11,920	15,848	160,471
302	医師国保	48,356	8,418	6,768	11,056	0.94	8.23	3.11	12.28	506,188	12,564	11,520	18,269	177,981
303	薬剤師国保	58,109	6,579	6,581	8,886	0.72	12.11	3.17	16.00	472,765	10,458	11,394	14,904	204,501
304	建設国保	45,935	8,157	7,050	11,403	1.27	9.67	2.86	13.80	495,054	12,806	13,789	20,327	197,947

第6表 保険者別診療諸率

(3)一般被保険者分(その1)

(単位:円・日)

保 番 号 者	保 険 者 名	療養の給付等(診療費)の諸率											
		一人当たり費用額				受診率				一件当たり日数			
		入院	入院外	歯科	計	入院	入院外	歯科	計	入院	入院外	歯科	計
平成 26 年 度	県 計	134,342	131,271	27,638	293,251	25.903	898.634	194.033	1,118.570	16.70	1.76	2.00	2.15
	市 町 計	140,860	135,711	28,227	304,798	27.112	921.561	196.925	1,145.598	16.89	1.78	2.01	2.17
	市 計	140,644	135,527	28,094	304,265	27.006	919.581	196.398	1,142.985	16.91	1.78	2.00	2.18
	町 計	143,987	138,382	30,143	312,512	28.651	950.248	204.557	1,183.456	16.60	1.74	2.05	2.15
	組 合 計	51,612	74,911	20,174	146,697	10.554	607.632	157.320	775.506	10.48	1.54	1.83	1.72
001	広 島 市	136,944	142,217	28,986	308,148	25.287	946.987	206.231	1,178.505	16.72	1.79	1.95	2.14
002	呉 市	168,868	144,961	31,807	345,636	31.952	985.483	220.312	1,237.747	17.79	1.90	2.10	2.35
003	竹 原 市	158,624	123,691	26,977	309,292	34.883	950.956	189.835	1,175.673	17.18	1.70	2.09	2.22
004	三 原 市	161,061	118,558	26,758	306,377	34.914	865.570	193.970	1,094.455	16.39	1.70	1.96	2.21
005	尾 道 市	145,507	131,253	27,871	304,631	29.507	919.557	188.510	1,137.575	17.08	1.75	2.05	2.20
008	福 山 市	127,794	129,150	25,720	282,663	25.080	832.760	173.648	1,031.487	16.02	1.76	2.15	2.17
009	府 中 市	135,863	127,691	23,541	287,094	28.605	894.030	159.998	1,082.633	17.02	1.76	2.17	2.23
010	三 次 市	163,885	136,441	24,803	325,130	33.885	938.876	168.037	1,140.797	20.14	1.78	1.94	2.35
011	庄 原 市	166,766	142,472	23,518	332,756	34.624	871.753	145.109	1,051.486	17.80	1.55	2.11	2.16
012	大 竹 市	177,062	119,878	29,105	326,046	34.292	962.956	195.060	1,192.308	18.71	1.77	2.05	2.30
058	東 広 島 市	124,825	112,163	28,505	265,493	24.294	867.242	198.050	1,089.586	16.69	1.79	1.89	2.14
028	廿 日 市 市	122,754	136,952	27,350	287,056	22.545	969.245	200.414	1,192.205	16.72	1.67	1.92	2.00
051	安 芸 高 田 市	170,249	129,234	24,510	323,993	34.902	958.437	161.467	1,154.807	18.97	1.61	2.12	2.20
022	江 田 島 市	186,885	139,595	29,451	355,930	34.150	923.182	210.339	1,167.671	18.11	1.82	1.93	2.32
014	府 中 町	122,243	138,088	31,541	291,871	24.038	986.811	231.704	1,242.553	16.59	1.85	1.94	2.15
016	海 田 町	138,581	143,262	30,749	312,592	25.053	952.357	218.904	1,196.314	16.01	1.83	2.01	2.16
019	熊 野 町	149,573	149,136	33,432	332,142	27.952	1,045.884	223.177	1,297.014	16.17	1.65	2.09	2.04
021	坂 町	166,821	161,779	37,492	366,092	32.596	977.675	219.518	1,229.789	17.41	1.81	2.15	2.28
044	安 芸 太 田 町	197,486	126,998	30,596	355,079	41.847	874.041	210.731	1,126.619	19.41	1.71	1.79	2.38
047	北 広 島 町	149,116	126,550	27,919	303,586	32.061	886.799	172.899	1,091.758	17.33	1.64	2.34	2.21
073	大 崎 上 島 町	197,597	142,912	29,446	369,955	39.840	1,011.693	193.588	1,245.120	16.78	1.71	2.25	2.28
081	世 羅 町	129,983	113,174	19,260	262,418	29.085	795.321	130.377	954.783	15.18	1.60	2.05	2.07
092	神 石 高 原 町	142,206	133,534	25,313	301,053	30.239	832.447	150.699	1,013.384	15.80	1.54	2.12	2.05
301	歯科医師国保	37,984	66,724	19,125	123,833	8.596	612.317	160.445	781.358	9.61	1.48	1.62	1.60
302	医師国保	45,422	69,291	21,025	135,738	8.973	551.517	182.510	743.000	10.47	1.49	1.70	1.65
303	薬剤師国保	41,624	79,670	20,880	142,174	8.804	761.848	183.261	953.913	8.14	1.59	1.73	1.68
304	建設国保	58,293	78,918	20,132	157,343	11.775	616.263	146.003	774.041	10.78	1.57	1.96	1.78

第6表 保険者別診療諸率

(4) 一般被保険者分(その2)

(単位:円・日)

保 険 者 番 号	保 険 者 名		療養の給付等(診療費)の諸率											一 人 当 り 療 養 諸 費 費 用 額	
			一 日 当 た り 費 用 額				一 人 当 た り 日 数				一 件 当 た り 費 用 額				
			入 院	入 院 外	歯 科	計	入 院	入 院 外	歯 科	計	入 院	入 院 外	歯 科		計
平成 26 年 度	県	計	31,051	8,277	7,138	12,190	4.33	15.86	3.87	24.06	518,637	14,608	14,244	26,217	373,517
	市	計	30,754	8,290	7,145	12,240	4.58	16.37	3.95	24.90	519,545	14,726	14,334	26,606	388,151
	市	計	30,790	8,285	7,142	12,239	4.57	16.36	3.93	24.86	520,789	14,738	14,305	26,620	387,600
	町	計	30,267	8,366	7,181	12,257	4.76	16.54	4.20	25.50	502,549	14,563	14,736	26,407	396,129
	組	合 計	46,653	7,997	7,013	10,988	1.11	9.37	2.88	13.35	489,029	12,328	12,823	18,916	187,771
001	広	島 市	32,385	8,367	7,224	12,209	4.23	17.00	4.01	25.24	541,551	15,018	14,055	26,147	394,792
002	呉	市	29,701	7,737	6,891	11,903	5.69	18.74	4.62	29.04	528,500	14,710	14,437	27,925	436,590
003	竹	原 市	26,471	7,638	6,813	11,829	5.99	16.19	3.96	26.15	454,735	13,007	14,211	26,308	419,005
004	三	原 市	28,148	8,077	7,034	12,658	5.72	14.68	3.80	24.20	461,307	13,697	13,795	27,994	400,572
005	尾	道 市	28,873	8,168	7,198	12,194	5.04	16.07	3.87	24.98	493,121	14,273	14,785	26,779	398,781
008	福	山 市	31,809	8,823	6,875	12,620	4.02	14.64	3.74	22.40	509,548	15,509	14,812	27,403	348,364
009	府	中 市	27,907	8,109	6,774	11,917	4.87	15.75	3.48	24.09	474,954	14,283	14,713	26,518	369,073
010	三	次 市	24,015	8,150	7,625	12,124	6.82	16.74	3.25	26.82	483,654	14,532	14,761	28,500	418,626
011	庄	原 市	27,051	10,558	7,687	14,647	6.16	13.49	3.06	22.72	481,642	16,343	16,207	31,646	405,011
012	大	竹 市	27,595	7,044	7,282	11,885	6.42	17.02	4.00	27.43	516,336	12,449	14,921	27,346	413,628
058	東	広 島 市	30,778	7,216	7,601	11,371	4.06	15.54	3.75	23.35	513,802	12,933	14,393	24,366	348,526
028	廿	日 市	32,567	8,466	7,097	12,061	3.77	16.18	3.85	23.80	544,477	14,130	13,647	24,078	358,310
051	安	芸 高 田 市	25,711	8,385	7,172	12,730	6.62	15.41	3.42	25.45	487,787	13,484	15,180	28,056	416,224
022	江	田 島 市	30,213	8,305	7,266	13,159	6.19	16.81	4.05	27.05	547,242	15,121	14,002	30,482	444,903
014	府	中 町	30,654	7,551	7,030	10,906	3.99	18.29	4.49	26.76	508,529	13,993	13,612	23,490	378,053
016	海	田 町	34,552	8,241	6,993	12,120	4.01	17.38	4.40	25.79	553,150	15,043	14,047	26,130	397,215
019	熊	野 町	33,096	8,640	7,154	12,556	4.52	17.26	4.67	26.45	535,106	14,259	14,980	25,608	415,958
021	坂	町	29,399	9,133	7,957	13,028	5.67	17.71	4.71	28.10	511,786	16,547	17,079	29,769	438,285
044	安	芸 太 田 町	24,314	8,486	8,102	13,217	8.12	14.97	3.78	26.86	471,928	14,530	14,519	31,517	453,054
047	北	広 島 町	26,846	8,715	6,890	12,582	5.55	14.52	4.05	24.13	465,109	14,270	16,147	27,807	377,027
073	大	崎 上 島 町	29,560	8,241	6,770	13,038	6.68	17.34	4.35	28.38	495,981	14,126	15,211	29,712	498,843
081	世	羅 町	29,437	8,899	7,195	13,247	4.42	12.72	2.68	19.81	446,912	14,230	14,773	27,485	329,131
092	神	石 高 原 町	29,755	10,431	7,908	14,486	4.78	12.80	3.20	20.78	470,275	16,041	16,797	29,708	379,253
301	歯	科 医 師 国 保	45,976	7,347	7,341	9,896	0.83	9.08	2.61	12.51	441,887	10,897	11,920	15,848	160,471
302	医	師 国 保	48,356	8,418	6,768	11,056	0.94	8.23	3.11	12.28	506,188	12,564	11,520	18,269	177,981
303	薬	劑 師 国 保	58,109	6,579	6,581	8,886	0.72	12.11	3.17	16.00	472,765	10,458	11,394	14,904	204,501
304	建	設 国 保	45,935	8,157	7,050	11,403	1.27	9.67	2.86	13.80	495,054	12,806	13,789	20,327	197,947

第6表 保険者別診療諸率

(5)退職被保険者分(その1)

(単位:円・日)

保 険 者 番 号	保 険 者 名	療養の給付等(診療費)の諸率											
		一人当たり費用額				受診率				一件当たり日数			
		入院	入院外	歯科	計	入院	入院外	歯科	計	入院	入院外	歯科	計
平成 26 年度	県 計	139,233	162,810	31,195	333,237	25.373	958.840	223.903	1,208.116	15.23	1.71	2.02	2.05
	市 町 計	139,233	162,810	31,195	333,237	25.373	958.840	223.903	1,208.116	15.23	1.71	2.02	2.05
	市 計	138,890	162,516	31,166	332,573	25.380	960.281	224.221	1,209.882	15.33	1.72	2.02	2.06
	町 計	143,334	166,338	31,532	341,204	25.288	941.577	220.091	1,186.955	14.02	1.66	2.06	2.00
	組 合 計	0	0	0	0	0.000	0.000	0.000	0.000	0.00	0.00	0.00	0.00
001	広 島 市	133,912	166,225	32,440	332,577	24.099	976.329	239.074	1,239.502	14.66	1.73	1.95	2.02
002	呉 市	152,979	167,035	32,464	352,478	28.772	946.182	231.643	1,206.597	17.00	1.88	2.14	2.29
003	竹 原 市	134,411	116,372	26,238	277,022	26.367	821.704	188.585	1,036.656	14.71	1.59	2.08	2.01
004	三 原 市	173,329	139,706	27,278	340,312	32.215	881.591	220.437	1,134.243	15.48	1.67	1.87	2.10
005	尾 道 市	112,580	165,304	30,966	308,850	21.712	975.720	220.156	1,217.588	13.97	1.70	1.99	1.97
008	福 山 市	149,938	177,165	31,185	358,288	26.006	978.182	218.446	1,222.635	14.91	1.74	2.15	2.09
009	府 中 市	158,179	150,420	26,174	334,773	24.822	871.021	187.530	1,083.373	13.95	1.61	2.11	1.98
010	三 次 市	124,997	170,812	29,585	325,393	25.803	988.608	206.037	1,220.448	16.04	1.79	1.92	2.11
011	庄 原 市	148,600	161,760	25,942	336,303	28.010	929.911	164.639	1,122.560	16.38	1.39	2.08	1.86
012	大 竹 市	124,226	103,988	29,964	258,179	23.022	969.784	214.928	1,207.734	18.73	1.45	1.93	1.87
058	東 広 島 市	135,030	142,694	32,965	310,689	24.485	867.655	226.031	1,118.170	15.42	1.72	1.95	2.07
028	廿 日 市 市	112,232	152,507	31,844	296,583	21.082	1,011.435	232.471	1,264.988	15.19	1.61	1.99	1.90
051	安 芸 高 田 市	141,517	145,252	24,618	311,387	28.171	931.375	161.949	1,121.495	18.07	1.62	2.16	2.11
022	江 田 島 市	218,068	139,310	32,111	389,490	50.489	970.358	233.876	1,254.723	20.18	1.74	1.90	2.51
014	府 中 町	131,755	184,312	32,175	348,242	24.597	931.332	259.736	1,215.666	13.88	1.81	1.85	2.06
016	海 田 町	89,006	129,739	32,278	251,022	17.773	961.374	230.806	1,209.953	11.69	1.57	2.06	1.81
019	熊 野 町	228,684	204,927	32,957	466,568	30.094	1,064.577	205.643	1,300.313	15.03	1.70	2.21	2.09
021	坂 町	165,969	175,537	41,872	383,379	28.902	897.688	275.723	1,202.312	17.40	1.78	2.01	2.21
044	安 芸 太 田 町	189,414	177,663	28,084	395,161	28.788	893.182	178.030	1,100.000	13.58	1.47	1.84	1.84
047	北 広 島 町	140,348	141,852	33,108	315,309	26.402	939.019	217.757	1,183.178	14.57	1.62	2.37	2.05
073	大 崎 上 島 町	237,537	145,148	26,082	408,767	32.941	1,013.529	186.471	1,232.941	14.88	1.63	2.26	2.08
081	世 羅 町	116,075	177,580	28,504	322,159	23.988	942.056	195.639	1,161.682	10.27	1.59	2.06	1.85
092	神 石 高 原 町	86,814	158,332	25,513	270,659	23.744	768.493	144.749	936.986	16.50	1.56	2.08	2.02
301	歯科医師国保	0	0	0	0	0.000	0.000	0.000	0.000	0.00	0.00	0.00	0.00
302	医師国保	0	0	0	0	0.000	0.000	0.000	0.000	0.00	0.00	0.00	0.00
303	薬剤師国保	0	0	0	0	0.000	0.000	0.000	0.000	0.00	0.00	0.00	0.00
304	建設国保	0	0	0	0	0.000	0.000	0.000	0.000	0.00	0.00	0.00	0.00

第6表 保険者別診療諸率

(6)退職被保険者分(その2)

(単位:円・日)

保 番 号 者	保 険 者 名		療養の給付等(診療費)の諸率											一 人 当 り 療 養 諸 費 費 用 額	
			一 日 当 た り 費 用 額				一 人 当 た り 日 数				一 件 当 た り 費 用 額				
			入 院	入 院 外	歯 科	計	入 院	入 院 外	歯 科	計	入 院	入 院 外	歯 科		計
平成 26 年 度	県	計	36,031	9,922	6,894	13,438	3.86	16.41	4.53	24.80	548,748	16,980	13,932	27,583	420,752
	市	計	36,031	9,922	6,894	13,438	3.86	16.41	4.53	24.80	548,748	16,980	13,932	27,583	420,752
	町	計	35,697	9,867	6,889	13,364	3.89	16.47	4.52	24.89	547,246	16,924	13,900	27,488	420,035
	市	計	40,423	10,623	6,947	14,371	3.55	15.66	4.54	23.74	566,810	17,666	14,327	28,746	429,340
	町	計	0	0	0	0	0.00	0.00	0.00	0.00	0	0	0	0	0
001	広 島 市	計	37,902	9,833	6,963	13,252	3.53	16.90	4.66	25.10	555,684	17,026	13,569	26,832	422,276
002	呉 市	計	31,268	9,385	6,547	12,748	4.89	17.80	4.96	27.65	531,692	17,654	14,015	29,213	444,753
003	竹 原 市	計	34,662	8,927	6,686	13,294	3.88	13.04	3.92	20.84	509,780	14,162	13,913	26,723	375,626
004	三 原 市	計	34,752	9,491	6,623	14,283	4.99	14.72	4.12	23.83	538,032	15,847	12,375	30,003	438,729
005	尾 道 市	計	37,108	9,994	7,051	12,887	3.03	16.54	4.39	23.97	518,512	16,942	14,066	25,366	408,813
008	福 山 市	計	38,656	10,439	6,653	14,030	3.88	16.97	4.69	25.54	576,544	18,112	14,276	29,305	437,728
009	府 中 市	計	45,690	10,718	6,622	15,608	3.46	14.03	3.95	21.45	637,257	17,269	13,957	30,901	412,873
010	三 次 市	計	30,198	9,678	7,476	12,639	4.14	17.65	3.96	25.75	484,421	17,278	14,359	26,662	412,179
011	庄 原 市	計	32,397	12,513	7,587	16,065	4.59	12.93	3.42	20.93	530,523	17,395	15,757	29,959	405,645
012	大 竹 市	計	28,803	7,389	7,237	11,461	4.31	14.07	4.14	22.53	539,608	10,723	13,941	21,377	347,761
058	東 広 島 市	計	35,756	9,537	7,462	13,417	3.78	14.96	4.42	23.16	551,492	16,446	14,584	27,786	399,729
028	廿 日 市 市	計	35,036	9,378	6,892	12,313	3.20	16.26	4.62	24.09	532,350	15,078	13,698	23,446	372,922
051	安 芸 高 田 市	計	27,806	9,641	7,030	13,162	5.09	15.07	3.50	23.66	502,350	15,595	15,201	27,765	397,901
022	江 田 島 市	計	21,402	8,244	7,227	12,353	10.19	16.90	4.44	31.53	431,916	14,357	13,730	31,042	483,800
014	府 中 町	計	38,589	10,948	6,694	13,899	3.41	16.83	4.81	25.06	535,647	19,790	12,388	28,646	439,284
016	海 田 町	計	42,828	8,591	6,777	11,440	2.08	15.10	4.76	21.94	500,806	13,495	13,985	20,746	334,482
019	熊 野 町	計	50,555	11,330	7,261	17,185	4.52	18.09	4.54	27.15	759,899	19,250	16,026	35,881	577,476
021	坂 町	計	33,003	11,003	7,569	14,459	5.03	15.95	5.53	26.51	574,254	19,554	15,186	31,887	445,138
044	安 芸 太 田 町	計	48,455	13,572	8,561	19,485	3.91	13.09	3.28	20.28	657,964	19,891	15,775	35,924	509,450
047	北 広 島 町	計	36,494	9,340	6,409	13,030	3.85	15.19	5.17	24.20	531,585	15,106	15,204	26,649	396,836
073	大 崎 上 島 町	計	48,477	8,772	6,184	15,927	4.90	16.55	4.22	25.66	721,096	14,321	13,987	33,154	522,818
081	世 羅 町	計	47,105	11,819	7,066	14,968	2.46	15.02	4.03	21.52	483,898	18,850	14,570	27,732	396,883
092	神 石 高 原 町	計	22,159	13,194	8,478	14,300	3.92	12.00	3.01	18.93	365,619	20,603	17,625	28,886	343,103
301	歯科医師国保	計	0	0	0	0	0.00	0.00	0.00	0.00	0	0	0	0	0
302	医師国保	計	0	0	0	0	0.00	0.00	0.00	0.00	0	0	0	0	0
303	薬剤師国保	計	0	0	0	0	0.00	0.00	0.00	0.00	0	0	0	0	0
304	建設国保	計	0	0	0	0	0.00	0.00	0.00	0.00	0	0	0	0	0

## 第7表 保険料(税)賦課状況

### (1) 保険料(税)率等～医療給付費分

保険者番号	保険者名	料・税	賦課方式	徴収回数	料(税)率				賦課限度額 (千円)	所得割算定基礎				資産割算定基礎				
					所得割 (%)	資産割 (%)	均等割 (円)	平等割 (円)		基礎控除	各種控除	市町民税の所得割額	市町民税額等	その他	固定資産税額等	土地家屋に係る部分の額	固定資産税のうち	その他
001	広島市	料	3	10	9.03	0.00	23,116	26,451	510	○								
002	呉市	料	3	9	7.70	0.00	20,880	21,000	510	○								
003	竹原市	税	4	8	7.60	19.00	26,400	20,000	510	○							○	
004	三原市	税	4	8	7.00	10.00	23,600	23,200	510	○							○	
005	尾道市	料	4	9	7.05	14.00	23,400	20,400	510	○							○	
008	福山市	税	3	8	9.53	0.00	24,960	19,920	510	○								
009	府中市	税	3	8	7.70	0.00	24,840	18,960	510	○								
010	三次市	税	4	9	7.58	11.00	25,300	19,000	510	○							○	
011	庄原市	税	4	8	6.00	22.20	18,900	15,900	510	○							○	
012	大竹市	料	4	8	5.66	13.78	20,770	23,920	510	○							○	
058	東広島市	税	3	8	6.90	0.00	25,000	25,000	510	○								
028	廿日市市	税	4	8	5.70	11.90	26,400	22,400	510	○							○	
051	安芸高田市	税	4	8	7.50	17.00	28,400	21,000	510	○							○	
022	江田島市	税	4	8	6.00	23.00	26,000	18,000	510	○							○	
014	府中町	税	4	8	5.50	16.00	24,900	23,200	510	○							○	
016	海田町	税	4	8	4.83	12.65	26,100	18,500	510	○							○	
019	熊野町	税	4	9	4.85	9.00	28,500	22,500	510	○							○	
021	坂町	税	4	12	5.90	23.00	26,500	24,500	510	○							○	
044	安芸太田町	税	4	10	6.00	30.00	21,500	16,000	510	○							○	
047	北広島町	税	4	9	6.00	21.00	24,700	23,000	510	○							○	
073	大崎上島町	税	4	8	4.00	38.50	17,400	16,800	510	○							○	
081	世羅町	税	4	9	6.10	16.50	21,500	15,000	510	○							○	
092	神石高原町	税	4	10	5.35	25.00	12,000	10,000	510	○							○	

## 第7表 保険料(税)賦課状況

### (2) 保険料(税)率等～後期高齢者支援金分

保険者番号	保険者名	料・税	賦課方式	徴収回数	料(税)率				賦課限度額 (千円)	所得割算定基礎				資産割算定基礎				
					所得割 (%)	資産割 (%)	均等割 (円)	平等割 (円)		基礎控除	各種控除	市町民税の所得割額	市町民税額等	その他	固定資産税額等	土地家屋に係る部分の額	固定資産税のうち	その他
001	広島市	料	3	10	2.87	0.00	7,345	8,404	160	○								
002	呉市	料	3	9	4.00	0.00	9,840	9,840	160	○								
003	竹原市	税	4	8	2.60	6.00	9,100	6,800	160	○							○	
004	三原市	税	4	8	2.60	1.00	8,500	7,700	160	○							○	
005	尾道市	料	4	9	2.77	2.00	9,000	6,840	160	○							○	
008	福山市	税	3	8	2.08	0.00	5,520	3,960	160	○								
009	府中市	税	3	8	2.70	0.00	8,520	6,480	160	○								
010	三次市	税	4	9	1.03	2.00	4,200	2,500	160	○							○	
011	庄原市	税	4	8	2.10	8.00	6,700	5,600	160	○							○	
012	大竹市	料	4	8	2.08	5.06	7,490	8,630	160	○							○	
058	東広島市	税	3	8	2.40	0.00	9,900	6,500	160	○								
028	廿日市市	税	4	8	1.60	3.00	7,500	6,500	160	○							○	
051	安芸高田市	税	4	8	1.60	11.00	7,200	5,400	160	○							○	
022	江田島市	税	4	8	2.00	7.00	8,000	8,000	160	○							○	
014	府中町	税	4	8	2.10	4.00	9,000	6,800	160	○							○	
016	海田町	税	4	8	1.54	4.17	8,000	5,700	160	○							○	
019	熊野町	税	4	9	1.36	2.00	7,800	6,100	160	○							○	
021	坂町	税	4	12	1.90	6.00	9,000	7,000	160	○							○	
044	安芸太田町	税	4	10	2.10	10.00	7,500	7,000	160	○							○	
047	北広島町	税	4	9	1.60	6.00	6,400	6,000	160	○							○	
073	大崎上島町	税	4	8	1.60	15.00	6,500	6,200	160	○							○	
081	世羅町	税	4	9	1.80	4.90	6,700	4,800	160	○							○	
092	神石高原町	税	4	10	1.25	7.70	4,600	3,500	160	○							○	

## 第7表 保険料(税)賦課状況

### (3) 保険料(税)率等～介護納付金分

保険者番号	保険者名	料・税	賦課方式	徴収回数	料(税)率				賦課限度額 (千円)	所得割算定基礎				資産割算定基礎				
					所得割 (%)	資産割 (%)	均等割 (円)	平等割 (円)		基礎控除	各種控除	市町民税の所得割額	市町民税額等	その他	固定資産税額等	土地家屋に係る部分の額	固定資産税のうち	その他
001	広島市	料	3	10	2.93	0.00	8,992	7,282	140	○								
002	呉市	料	3	9	3.00	0.00	8,280	5,880	140	○								
003	竹原市	税	4	8	2.90	5.00	9,700	7,900	140	○							○	
004	三原市	税	4	8	2.70	1.00	9,500	6,600	140	○							○	
005	尾道市	料	4	9	2.68	4.00	9,720	5,640	140	○							○	
008	福山市	税	3	8	2.60	0.00	7,320	3,840	140	○								
009	府中市	税	3	8	2.70	0.00	9,600	5,100	140	○								
010	三次市	税	4	9	1.55	4.50	7,300	4,500	140	○							○	
011	庄原市	税	4	8	1.40	9.70	8,600	4,500	140	○							○	
012	大竹市	料	4	8	2.56	7.17	9,410	7,740	140	○							○	
058	東広島市	税	4	8	2.30	0.00	11,200	7,000	140	○								
028	廿日市市	税	4	8	1.40	3.00	9,500	5,000	140	○							○	
051	安芸高田市	税	4	8	2.30	12.00	11,000	5,800	140	○							○	
022	江田島市	税	4	8	2.20	1.00	7,500	7,000	140	○							○	
014	府中町	税	4	8	2.20	4.10	11,000	6,000	140	○							○	
016	海田町	税	4	8	1.98	6.04	10,700	5,800	140	○							○	
019	熊野町	税	4	9	1.29	3.30	9,800	5,200	140	○							○	
021	坂町	税	4	12	1.40	6.00	8,000	6,000	140	○							○	
044	安芸太田町	税	4	10	1.40	10.00	7,800	4,000	140	○							○	
047	北広島町	税	3	9	1.50	8.30	9,400	5,200	140	○							○	
073	大崎上島町	税	4	8	0.63	5.00	5,500	3,300	140	○							○	
081	世羅町	税	4	9	2.20	7.80	9,100	4,800	140	○							○	
092	神石高原町	税	4	10	1.55	12.50	7,800	5,200	140	○							○	



## 第7表 保険料(税)賦課状況

(4) 賦課割合の状況(一般被保険者分)～医療給付費分

(単位:千円・%)

保険者番号	保険者名	算定額	軽減額	災害等による減免額	その他の減免額	限度額を超える額	増減額	調定額	所得割	資産割	均等割	平等割
001	広島市	24,526,981	2,653,010	21,410	88,931	3,277,992	453,016	18,032,622	58.20	0.00	24.95	16.85
002	呉市	4,013,272	531,249	25	5,895	189,316	248,699	3,038,088	50.97	0.00	31.33	17.70
003	竹原市	544,654	84,922	0	750	12,493	5,052	441,437	44.91	5.01	34.02	16.06
004	三原市	2,067,181	224,905	347	21	51,302	333,554	1,457,052	49.43	3.04	30.09	17.44
005	尾道市	2,523,311	356,731	153	2,901	123,093	16,472	2,056,905	47.80	4.15	31.90	16.15
008	福山市	8,987,661	1,113,974	592	20,036	802,559	109,127	7,159,627	58.14	0.00	28.64	13.22
009	府中市	661,075	92,396	0	202	21,368	1,484	545,625	51.64	0.00	33.54	14.82
010	三次市	919,913	114,629	0	0	44,603	2,143	758,538	51.17	3.62	31.12	14.09
011	庄原市	524,007	64,764	0	411	12,605	545	445,682	47.57	8.11	29.55	14.77
012	大竹市	586,317	68,010	0	229	14,166	61,864	442,048	47.19	4.74	28.86	19.21
058	東広島市	2,928,852	383,688	0	4,255	153,210	885	2,388,584	50.39	0.00	31.34	18.27
028	廿日市市	2,231,640	245,435	69	2,613	138,207	13,184	1,832,132	48.67	3.70	32.16	15.47
051	安芸高田市	563,486	77,348	0	2,348	18,994	8,593	456,203	46.69	5.05	33.33	14.93
022	江田島市	547,764	77,389	62	718	19,466	2,907	453,036	43.84	6.00	35.60	14.56
014	府中町	900,548	91,776	0	1,176	50,319	4,464	752,813	47.46	4.84	31.04	16.66
016	海田町	525,746	61,944	0	570	41,079	53,023	369,130	45.11	5.38	34.85	14.66
019	熊野町	484,956	66,192	0	346	12,511	629	405,278	39.98	3.27	39.23	17.52
021	坂町	231,420	32,148	51	0	3,461	1,224	194,536	40.56	6.09	34.94	18.41
044	安芸太田町	105,572	16,576	0	75	1,729	1,865	89,057	42.77	8.37	33.50	15.36
047	北広島町	366,111	49,201	0	40	8,423	29,288	279,159	42.94	7.50	32.01	17.55
073	大崎上島町	117,581	17,088	6	0	1,631	2,743	96,113	35.37	13.56	32.16	18.91
081	世羅町	253,352	35,118	0	128	3,146	4	214,964	45.95	6.70	33.13	14.22
092	神石高原町	104,074	12,198	0	10	275	2,042	93,633	52.58	9.05	25.83	12.54

## 第7表 保険料(税)賦課状況

(5) 賦課割合の状況(一般被保険者分)～後期高齢者支援金分

(単位:千円・%)

保険者番号	保険者名	算定額	軽減額	災害等による減免額	その他の減免額	限度額を超える額	増減額	調定額	所得割	資産割	均等割	平等割
001	広島市	7,794,393	842,978	6,827	28,275	1,053,483	125,033	5,737,797	58.20	0.00	24.95	16.85
002	呉市	1,988,023	249,705	11	2,762	182,065	118,157	1,435,323	53.45	0.00	29.81	16.74
003	竹原市	185,906	29,125	0	259	5,159	1,851	149,512	45.00	4.64	34.36	16.00
004	三原市	729,451	78,512	122	7	23,152	119,260	508,398	52.03	0.86	30.71	16.40
005	尾道市	935,072	130,981	58	1,034	59,513	6,834	750,320	50.67	1.60	33.11	14.62
008	福山市	1,945,936	238,202	128	4,351	118,591	19,570	1,604,234	58.61	0.00	29.25	12.14
009	府中市	229,238	31,655	0	69	9,152	647	187,715	52.22	0.00	33.17	14.61
010	三次市	134,594	17,720	0	0	1,495	686	114,693	47.52	4.50	35.31	12.67
011	庄原市	184,709	22,906	0	145	5,680	565	155,413	47.22	8.30	29.72	14.76
012	大竹市	213,541	24,567	0	229	6,754	22,537	159,454	47.61	4.78	28.58	19.03
058	東広島市	1,015,943	132,277	0	1,435	61,167	955	820,109	50.54	0.00	35.77	13.69
028	廿日市市	629,764	70,243	19	740	34,000	4,480	520,282	48.42	3.30	32.37	15.91
051	安芸高田市	143,776	19,701	0	617	2,529	2,561	118,368	39.04	12.80	33.12	15.04
022	江田島市	185,496	27,139	20	244	7,013	730	151,810	43.15	5.39	32.35	19.11
014	府中町	319,090	30,825	0	392	22,354	1,759	263,760	51.14	3.42	31.66	13.78
016	海田町	164,848	19,017	0	177	13,272	16,722	115,660	45.87	5.66	34.07	14.40
019	熊野町	132,993	18,059	0	94	2,869	349	111,622	40.88	2.65	39.15	17.32
021	坂町	73,538	10,289	16	0	1,102	442	61,689	41.11	5.00	37.34	16.55
044	安芸太田町	38,180	6,279	0	29	761	621	31,732	41.39	7.71	32.32	18.58
047	北広島町	96,893	12,780	0	10	1,456	7,860	74,787	43.27	8.09	31.34	17.30
073	大崎上島町	45,179	6,687	2	0	969	697	36,824	36.82	13.75	31.26	18.17
081	世羅町	78,031	11,046	0	40	983	34	65,928	45.25	6.46	33.52	14.77
092	神石高原町	30,558	4,537	0	4	0	382	26,399	41.83	9.50	33.72	14.95

## 第7表 保険料(税)賦課状況

(6) 賦課割合の状況(介護保険第2号被保険者分)～介護納付金分

(単位:千円・%)

保険者番号	保険者名	算定額	軽減額	災害等による減免額	その他の減免額	限度額を超える額	増減額	調定額	所得割	資産割	均等割	平等割
001	広島市	3,300,517	340,850	2,244	10,983	525,242	132,718	2,288,480	58.50	0.00	24.90	16.60
002	呉市	608,215	62,728	8	112	42,919	111,204	391,244	48.28	0.00	37.93	13.79
003	竹原市	82,745	12,225	0	132	4,453	3,592	62,343	46.74	2.94	30.23	20.09
004	三原市	315,255	30,716	105	3	16,562	72,992	194,877	0.53	0.01	0.30	0.17
005	尾道市	394,710	50,025	49	98	34,227	4,337	305,974	51.26	2.71	31.28	14.75
008	福山市	964,846	106,098	44	703	86,721	26,540	797,820	61.23	0.00	27.08	11.69
009	府中市	100,141	13,291	0	0	5,269	3,353	78,228	52.56	0.00	33.15	14.29
010	三次市	98,003	12,106	0	0	2,077	3,906	79,914	45.70	5.32	32.53	16.45
011	庄原市	74,545	9,590	0	101	1,831	4,645	58,378	38.36	10.15	36.06	15.43
012	大竹市	102,937	10,462	0	82	4,064	17,957	70,372	49.00	4.82	27.77	18.41
058	東広島市	390,905	51,750	0	142	30,267	11,192	297,554	48.04	0.00	34.38	17.58
028	廿日市市	248,769	28,298	0	145	10,979	9,607	199,740	44.34	3.05	36.99	15.62
051	安芸高田市	87,143	10,912	0	440	4,346	4,752	66,693	44.14	9.23	32.43	14.20
022	江田島市	72,328	9,675	0	28	4,092	761	57,772	50.74	0.70	27.49	21.07
014	府中町	139,167	13,519	0	36	12,698	4,678	108,236	51.16	3.15	31.62	14.07
016	海田町	79,775	8,878	0	1	8,172	9,432	53,292	46.58	6.38	32.23	14.81
019	熊野町	48,123	6,923	0	0	1,092	1,740	38,368	36.19	3.57	41.89	18.35
021	坂町	22,625	3,383	14	0	132	502	18,594	36.89	4.52	36.33	22.26
044	安芸太田町	11,769	1,831	0	0	33	223	9,682	37.80	7.42	38.30	16.48
047	北広島町	50,136	6,313	0	0	847	6,362	36,614	39.52	8.74	35.36	16.38
073	大崎上島町	10,068	1,814	1	0	0	526	7,727	27.78	7.33	43.33	21.56
081	世羅町	40,313	5,177	0	0	1,124	1,888	32,124	45.18	6.88	33.66	14.28
092	神石高原町	20,943	3,118	0	0	79	184	17,562	38.70	8.98	34.15	18.17

## 第7表 保険料(税)賦課状況

(7)賦課割合の状況(退職被保険者等分)～医療給付費分

(単位:千円・%)

保険者番号	保険者名	算定額	軽減額	災害等による減免額	その他の減免額	限度額を超える額	増減額	調定額	所得割	資産割	均等割	平等割
001	広島市	1,321,883	126,589	627	3,650	133,733	163,129	894,155	60.05	0.00	25.32	14.63
002	呉市	286,384	28,808	0	0	7,524	31,805	218,247	53.48	0.00	26.55	19.97
003	竹原市	53,987	6,950	0	0	704	2,944	43,389	46.19	6.02	34.08	13.71
004	三原市	151,522	11,454	0	0	10,248	37,470	92,350	55.01	4.29	28.31	12.39
005	尾道市	206,058	23,687	34	11	8,543	647	173,136	49.67	5.51	31.60	13.22
008	福山市	673,420	69,246	0	172	43,240	29,585	531,177	59.89	0.00	29.15	10.96
009	府中市	69,045	7,857	0	0	2,153	6,065	52,970	53.29	0.00	33.82	12.89
010	三次市	96,865	9,839	0	0	3,213	9,754	74,059	51.78	4.67	31.47	12.08
011	庄原市	61,576	5,149	0	44	821	6,515	49,047	51.33	9.43	27.96	11.28
012	大竹市	48,234	4,055	0	0	204	10,279	33,696	47.12	6.43	30.19	16.26
058	東広島市	144,463	18,660	0	3	7,878	5,844	112,078	52.01	0.00	32.40	15.59
028	廿日市市	193,648	15,647	0	0	5,383	13,292	159,326	49.97	4.89	32.28	12.86
051	安芸高田市	68,601	8,254	0	22	380	4,478	55,467	47.14	6.10	34.11	12.65
022	江田島市	25,167	4,012	0	0	76	2,698	18,381	41.18	7.42	38.43	12.97
014	府中町	60,384	5,925	0	0	2,115	4,340	48,004	47.95	6.83	30.93	14.29
016	海田町	28,296	2,850	0	0	196	1,229	26,479	43.64	8.27	35.88	12.21
019	熊野町	25,150	3,854	0	0	15	3,758	17,523	35.75	5.75	42.04	16.46
021	坂町	14,026	2,113	0	0	27	210	11,676	38.42	8.43	36.47	16.68
044	安芸太田町	10,475	945	0	0	219	934	8,377	50.08	7.85	31.61	10.46
047	北広島町	33,120	3,134	0	0	30	195	30,151	45.22	9.60	30.80	14.38
073	大崎上島町	10,204	1,267	0	0	0	567	8,370	38.22	14.29	31.89	15.60
081	世羅町	26,572	2,655	0	0	1,441	2,325	20,151	50.98	7.58	31.39	10.05
092	神石高原町	10,994	980	0	0	0	192	9,822	55.73	9.67	24.89	9.71

## 第7表 保険料(税)賦課状況

(8)賦課割合の状況(退職被保険者等分)～後期高齢者支援金分

(単位:千円・%)

保険者番号	保険者名	算定額	軽減額	災害等による減免額	その他の減免額	限度額を超える額	増減額	調定額	所得割	資産割	均等割	平等割
001	広島市	420,081	40,223	199	1,159	43,061	50,637	284,802	60.06	0.00	25.32	14.62
002	呉市	142,192	13,546	0	0	7,370	16,114	105,162	55.95	0.00	25.20	18.85
003	竹原市	18,416	2,385	0	0	327	1,014	14,690	46.33	5.57	34.44	13.66
004	三原市	53,288	4,010	0	0	3,925	13,143	32,210	58.09	1.22	29.00	11.69
005	尾道市	76,011	8,735	13	4	3,937	250	63,072	52.89	2.14	32.95	12.02
008	福山市	146,111	14,848	0	37	6,265	6,625	118,336	60.25	0.00	29.71	10.04
009	府中市	23,953	2,692	0	0	838	2,110	18,313	53.86	0.00	33.44	12.70
010	三次市	14,238	1,531	0	0	97	1,429	11,181	47.85	5.78	35.55	10.82
011	庄原市	21,704	1,822	0	15	379	2,303	17,185	50.96	9.65	28.12	11.27
012	大竹市	17,572	1,464	0	0	137	3,752	12,219	47.53	6.48	29.88	16.11
058	東広島市	50,524	6,477	0	1	3,036	2,090	38,920	51.73	0.00	36.68	11.59
028	廿日市市	54,534	4,475	0	0	1,211	3,823	45,025	49.80	4.38	32.57	13.25
051	安芸高田市	17,772	2,102	0	6	25	1,201	14,438	38.82	15.24	33.38	12.56
022	江田島市	8,449	1,401	0	0	44	915	6,089	40.90	6.72	35.22	17.16
014	府中町	21,365	2,000	0	0	1,040	1,457	16,868	51.74	4.83	31.59	11.84
016	海田町	8,885	875	0	0	69	371	8,312	44.30	8.69	35.03	11.98
019	熊野町	6,859	1,052	0	0	0	1,027	4,780	36.77	4.68	42.19	16.36
021	坂町	4,449	677	0	0	0	70	3,702	39.00	6.92	39.04	15.04
044	安芸太田町	3,745	353	0	0	97	337	2,958	49.02	7.32	30.84	12.82
047	北広島町	8,787	814	0	0	5	43	8,011	45.46	10.33	30.08	14.13
073	大崎上島町	3,931	471	0	0	0	216	3,244	39.69	14.45	30.93	14.93
081	世羅町	8,160	833	0	0	433	716	6,178	50.34	7.33	31.86	10.47
092	神石高原町	3,181	366	0	0	0	61	2,754	44.98	10.28	32.98	11.76

様式第19 国民健康保険事業状況報告書（事業年報）A表集計表

（平成26年度）

都道府県番号	3	4	1	2	3
都道府県名	広島県				

○ 一般状況

		本年度末現在			
		(再掲) 未就学児	(再掲) 前期高齢者	(再掲) 70歳以上一般	(再掲) 70歳以上現役 並み所得者
保 險 者 数		27			
世 帯 数		429,135			
被 保 険 者 数	総 数	706,330	22,839	294,366	132,870
	退職被保険者等	32,360	21		
	一 般 被 保 険 者	673,970	22,818	294,366	132,870

		年度平均			
		(再掲) 未就学児	(再掲) 前期高齢者	(再掲) 70歳以上一般	(再掲) 70歳以上現役 並み所得者
世 帯 数		435,675			
被 保 険 者 数	総 数	721,469	21,808	291,817	132,264
	退職被保険者等	37,221	25		
	一 般 被 保 険 者	684,248	21,783	291,817	132,264

	本年度末現在	年度平均
介護保険第2号被保険者数	226,073	236,680

	年度平均
標準負担額の減額状況	18,975

被保険者 増減内訳	本年度中増	転 入	社保離脱	生保廃止	出 生	後期高齢者 離脱	そ の 他	計
			18,102	76,728	2,550	3,033	18	10,678
	本年度中減	転 出	社保加入	生保開始	死 亡	後期高齢者 加入	そ の 他	計
			15,925	68,986	3,512	4,340	24,854	12,976

本年度末現在 事務職員数	専 任	兼 任	計
		279	143

その他の保険給付 実施被保険者数	出産育児給付を実施	葬祭給付を実施	傷病手当金	出産手当金	その他の任意給付
		0	0	0	0

一部負担割合 保 険 者 数	法 定 割 合	そ の 他	計	保険料・税 別被保険者数	保 険 料	保 険 税
		27	0			

備 考	
--------	--

様式第20 国民健康保険事業状況報告書（事業年報）B表集計表

（平成26年度）

都道府県番号	3	4	1	2	3
都道府県名	広島県				

○経理状況

1. 収支状況及び資産・負債等の状況

[1] 収入状況及び支出状況

収入				支出						
科	目	収入額	(再掲)介護分	(再掲)後期高齢者 支援金等分	科	目	支出額	(再掲)介護分	(再掲)後期高齢者 支援金等分	
		円	円	円			円	円	円	
保険料入税	一般被保険者分	医療給付費分	45,334,669,458			総務費	療養給付費	4,455,591,874		
		後期高齢者支援金分	14,264,854,444		14,264,854,444		療養給付費	186,034,221,085		
		介護納付金分	4,870,140,981	4,870,140,981			療養費	1,874,554,204		
		一般被保険者等計	64,469,664,883	4,870,140,981	14,264,854,444		小計	187,908,775,289		
		医療給付費分	2,690,717,754				高額療養費	21,705,609,227		
	退職被保険者等分	後期高齢者支援金分	836,867,693		836,867,693		高額介護合算療養費	4,389,412		
		介護納付金分	858,225,150	858,225,150			移送費	3,843,136		
		退職被保険者等分計	4,385,810,597	858,225,150	836,867,693		出産育児諸費	1,249,487,108		
		計	68,855,475,480	5,728,366,131	15,101,722,137		葬祭諸費	144,570,000		
							育児諸費	0		
国庫支出金	事務費負担金	45,901,654	349,314	0	その他	125,816,953				
	療養給付費等負担金	54,429,680,986	5,128,879,702	11,879,099,570	計	211,142,491,125				
	高額医療費共同事業負担金	1,601,289,253			療養給付費療養費	10,972,458,915				
	特定健康診査等負担金	251,149,000			高額療養費	1,618,565,744				
	普通調整交付金	12,159,490,000	1,590,278,000	3,041,752,000	高額介護合算療養費	277,352				
	特別調整交付金	4,996,658,000		0	移送費	0				
	出産育児一時金補助金	55,001,000		0	小計	12,591,302,011				
	特別対策費補助金	0	0	0	審査支払手数料	530,092,478				
	計	73,539,169,893	6,719,507,016	14,920,851,570	計	224,263,885,614				
	療養給付費等交付金	14,910,410,085		2,175,333,612	後期高齢者支援金	38,477,921,837				
都道府県支出金	前期高齢者交付金	92,359,847,970			事務費拠出金	2,725,918				
	高額医療費共同事業負担金	1,563,441,253			計	38,480,647,755		38,480,647,755		
	特定健康診査等負担金	239,588,000			前期高齢者納付金	854,682,582				
	第一号都道府県調整交付金	8,878,578,000	838,806,000		事務費拠出金	2,725,918				
	第二号都道府県調整交付金	4,305,431,000			計	857,408,500				
広域化等支援基金支出金	0			医療費拠出金	13,301					
その他	2,098,249	0	0	事務費拠出金	1,455,577					
連合会支出金	691,000			計	1,468,878					
共同事業交付金	高額医療費共同事業交付金	6,475,773,150			介護納付金	15,509,429,592	15,509,429,592			
	保険財政共同安定化事業交付金	27,369,181,637			高額医療費共同事業拠出金	6,450,856,336				
	保険基盤安定(保険税軽減分)	9,109,231,857	683,994,834		保険財政共同安定化事業拠出金	27,369,181,637				
	保険基盤安定(保険者支援分)	1,967,894,390	141,512,313		その他	205,000				
	基準超過費用	0			特定健康診査等事業費	1,345,796,220				
繰入金	職員給与費等	3,699,767,679			保健事業費	1,035,170,193				
	出産育児一時金等	703,975,151			健康管理センター事業費	33,439,011				
	財政安定化支援事業	2,632,129,313			直診勘定繰入金	132,062,937				
	その他	4,858,220,128			その他の支出	3,509,799,764	4,900,572	10,511,429		
	直診勘定	0								
その他の収入	1,015,552,159									
小計(単年度収入)	322,486,456,394	14,112,186,294	32,197,907,319	小計(単年度支出)	323,444,943,311	15,514,330,164	38,491,159,184			
				単年度収支差引額	-958,486,917	-1,402,143,870	-6,293,251,865			
				単年度黒字額(8)	908,253,145					
				単年度赤字額(19)	1,866,740,062					

基金等繰入金	2,150,722,954		
繰越金	6,090,273,637		
市町村債(組合債)	0		
収入合計	330,727,452,985		

基金等積立金	1,367,756,128		
前年度繰上充用金	0		
公債費(組合債費)	98,230		
支出合計	324,812,797,669		
黒字額(27)	5,914,655,316		
うち次年度への繰越金	5,169,902,141		
うち基金等積立金	744,753,175		
赤字額(0)	0		
収支差引額	5,914,655,316		
基金等保有額	14,637,982,560		
市町村債(組合債)残高	0		

[2] 資産・負債等の状況(年度末現在)

(注) 括弧内には保険者数を記入すること。

資産		負債及び純資産	
科目	金額(円)	科目	金額(円)
基金等保有額	a 14,637,982,560	繰上充用金(当年度赤字額)	e 0
次年度への繰越金	b 5,169,902,141	市町村債(組合債)残高	f 0
貸付金等	c 20,000,000	その他の負債	g 0
その他の資産	d 674,331,475	負債合計(e+f+g)	0
資産合計(a+b+c+d)	20,502,216,176	純資産(資産合計-負債合計)	20,502,216,176

備考	
----	--

様式20 (つづき)

国民健康保険事業状況報告書 (事業年報) B表集計表 (続)  
(平成26年度)

都道府県番号	3	4	1 公	2 組	3 計
都道府県名	広島県				

○経理状況

2. 保険料 (税) 収納状況 (一般被保険者分)

(円)

		調定額	収納額	還付未済額(別掲)	不納欠損額	未収額	居所不明者分調定額
保険料(税)	現年分	67,074,346,178	61,342,788,912	60,100,010	4,686,702	5,726,870,564	4,627,573
	滞納繰越分	17,648,023,416	3,065,466,082	1,309,879	2,936,791,750	11,645,765,584	12,526,791
	計	84,722,369,594	64,408,254,994	61,409,889	2,941,478,452	17,372,636,148	17,154,364

3. 保険給付等支払状況

(円)

		支払義務額	支払済額	徴収金等	戻入未済額	未払額
一般被保険者分 療養給付費 療養費 高額療養費 高額介護合算療養費 移送費 その他の保険給付費 後期高齢者支援金 前期高齢者納付金 老人保健医療費拠出金 介護納付金	計	185,708,974,607	186,034,221,085	323,480,197	1,766,281	0
	現年度分(再掲)	185,708,998,008	186,034,221,085	323,456,796	1,766,281	0
	計	1,872,654,632	1,874,554,204	1,899,572	0	0
	現年度分(再掲)	1,872,657,674	1,874,554,204	1,896,530	0	0
	高額療養費	21,682,442,438	21,705,609,227	22,873,591	293,198	0
	高額介護合算療養費	4,389,412	4,389,412	0	0	0
	移送費	3,843,136	3,843,136	0	0	0
	その他の保険給付費	1,520,045,208	1,519,854,951	810,000	0	1,000,257
	後期高齢者支援金	38,477,921,837	38,477,921,837			0
	前期高齢者納付金	854,682,582	854,682,582			0
	老人保健医療費拠出金	13,301	13,301			0
	介護納付金	15,509,429,592	15,509,429,592			0

4. 備考

収 納 率		
現年分	滞納繰越分	計
91.46%	17.38%	76.04%
備考		



様式 2 1

国民健康保険事業状況報告書（事業年報）C表集計表（1）  
（平成26年度）

○ 保険給付状況  
1. 医療給付の状況  
(1) 全体

都道府県番号	3	4	1 公	2 組	3 計
都道府県名	広島県				

	件数	費用額	保険者負担分	一部負担金	他法負担分
療養の給付等	11,648,309 件	253,055,959,545 円	185,707,720,836 円	52,850,132,576 円	14,498,106,133 円
食事療養・生活療養(再掲)	169,727	5,324,284,905	3,612,054,078	1,526,612,951	185,617,876
食事療養・生活療養	476		676,180	-676,180	0
療養費等					
診療費	5,933	93,789,525	67,158,118	25,032,977	1,598,430
補装具	8,635	275,115,521	204,062,102	52,499,118	18,554,301
柔道整復師	230,100	1,625,213,426	1,192,824,983	337,140,675	95,247,768
アソマ・マッサージ	5,472	163,812,923	121,695,783	19,404,294	22,712,846
ハリ・キウウ	31,659	353,005,610	262,663,799	56,849,448	33,492,363
その他	112	7,328,188	14,014,235	-6,707,222	21,175
小計	281,911	2,518,265,193	1,862,419,020	484,219,290	171,626,883
移送費	11	3,843,136	3,843,136	0	0
計	11,930,707	255,578,067,874	187,574,659,172	53,333,675,686	14,669,733,016

(2) 前期高齢者分再掲

	件数	費用額	保険者負担分	一部負担金	他法負担分
療養の給付等	7,211,102 件	157,136,985,698 円	118,133,836,433 円	30,679,000,672 円	8,324,148,593 円
食事療養・生活療養(再掲)	99,077	2,734,391,899	1,810,003,516	769,999,368	154,389,015
食事療養・生活療養	125		255,520	-255,520	0
療養費等					
療養費	163,253	1,572,690,444	1,189,336,147	246,214,411	137,139,886
移送費	3	17,220	17,220	0	0
計	7,374,483	158,709,693,362	119,323,445,320	30,924,959,563	8,461,288,479

(3) 70歳以上一般分再掲

	件数	費用額	保険者負担分	一部負担金	他法負担分
療養の給付等	3,765,963 件	83,521,871,479 円	66,628,238,345 円	11,136,721,958 円	5,756,911,176 円
食事療養・生活療養(再掲)	52,732	1,442,752,733	960,692,463	384,875,385	97,184,885
食事療養・生活療養	66		118,720	-118,720	0
療養費等					
療養費	85,470	873,501,879	700,560,013	68,886,790	104,055,076
移送費	2	5,100	5,100	0	0
計	3,851,501	84,395,378,458	67,328,922,178	11,205,490,028	5,860,966,252

(4) 70歳以上現役並み所得者分再掲

	件数	費用額	保険者負担分	一部負担金	他法負担分
療養の給付等	278,562 件	5,984,703,291 円	4,184,896,531 円	1,509,640,911 円	290,165,849 円
食事療養・生活療養(再掲)	3,455	75,969,710	46,809,966	21,241,324	7,918,420
食事療養・生活療養	0		0	0	0
療養費等					
療養費	6,868	66,036,509	46,245,738	11,815,278	7,975,493
移送費	0	0	0	0	0
計	285,430	6,050,739,800	4,231,142,269	1,521,456,189	298,141,342

(5) 未就学児分再掲

	件数	費用額	保険者負担分	一部負担金	他法負担分
療養の給付等	361,653 件	4,199,056,834 円	3,354,114,909 円	279,407,372 円	565,534,553 円
食事療養(再掲)	2,476	26,735,588	16,155,872	6,471,476	4,108,240
食事療養	0		0	0	0
療養費等					
療養費	676	9,352,711	7,481,632	1,220,747	650,332
移送費	0	0	0	0	0
計	362,329	4,208,409,545	3,361,596,541	280,628,119	566,184,885

備考	
----	--

様式 2 1 - 2 国民健康保険事業状況報告書（事業年報）C表集計表（2）  
（平成 2 6 年度）

都道府県番号	3	4	1	2	3
都道府県名	広島県				

2. 高額療養費の状況

		合 算 分		単 独 分			他法併用分	合 計	現物給付分 (再掲)	
		多数該当分	その他	多数該当分	長期疾病分	入院分				その他
総 数	件 数	13,011	48,090	41,647	26,092	82,824	65,647	53,581	330,892	255,012
	高額療養費(円)	338,901,609	499,442,861	3,969,289,463	2,597,543,950	11,234,030,592	1,695,289,349	1,347,944,614	21,682,442,438	20,081,679,478
(再掲) 前期 高齢者分	件 数	8,854	45,482	16,430	9,392	55,184	57,051	45,822	238,215	
	高額療養費(円)	198,207,384	389,406,475	1,670,034,849	914,006,721	7,355,262,085	1,309,757,609	582,967,465	12,419,642,588	
(再掲) 70歳以上 一般分	件 数	3,615	40,958	155	4,101	32,586	47,939	44,168	173,522	
	高額療養費(円)	18,699,535	238,886,509	2,717,601	312,709,259	3,673,449,076	990,843,872	458,573,643	5,695,879,495	
(再掲) 70歳以上現役 並み所得者分	件 数	548	1,790	336	411	2,036	3,947	614	9,682	
	高額療養費(円)	14,903,768	27,444,736	49,408,057	44,616,001	328,903,560	90,227,165	21,807,425	577,310,712	
(再掲) 未就学児分	件 数	5	62	16	0	503	34	283	903	
	高額療養費(円)	69,822	1,824,573	1,436,604	0	67,844,796	2,043,206	52,699,127	125,918,128	
長期高額特定疾病該当者数								1,407 人		

3. 高額介護合算療養費の状況

件 数 (件)	228
給付額 (円)	4,389,412

4. その他の保険給付の状況

	出産育児給付	葬祭給付	傷病手当金	出産手当金	その他任意給付	計
件 数 (件)	2,978	4,107	667	1	2,891	10,644
給付額 (円)	1,245,982,837	144,570,000	63,955,000	135,000	61,644,887	1,516,287,724

備 考	
--------	--

様式 2 1 - 3 国民健康保険事業状況報告書（事業年報） C表集計表（3）  
（平成 2 6 年度）

都道府県番号	3	4	1	2	3
都道府県名	広島県				

5. 療養の給付等内訳  
(1) 全体

		件数	日数	費用額
診療費	入院	177,240 <sup>件</sup>	2,960,354 <sup>日</sup>	91,923,143,565 <sup>円</sup>
	入院外	6,148,887	10,851,497	89,821,770,213
	歯科	1,327,664	2,649,525	18,911,572,983
	小計	7,653,791	16,461,376	200,656,486,761
調剤		3,977,840	( 5,167,294 枚)	45,984,830,069
食事療養・生活療養		( 169,727 )	( 7,888,814 回)	5,324,284,905
訪問看護		16,678	101,887	1,090,357,810
合計		11,648,309	16,563,263	253,055,959,545

(2) 前期高齢者分再掲

		件数	日数	費用額
診療費	入院	102,291 <sup>件</sup>	1,524,168 <sup>日</sup>	56,007,351,323 <sup>円</sup>
	入院外	3,825,281	6,946,540	56,653,271,807
	歯科	770,691	1,573,102	11,296,822,012
	小計	4,698,263	10,043,810	123,957,445,142
調剤		2,507,944	( 3,230,074 枚)	30,093,281,277
食事療養・生活療養		( 99,077 )	( 4,003,352 回)	2,734,391,899
訪問看護		4,895	32,062	351,867,380
合計		7,211,102	10,075,872	157,136,985,698

(3) 70歳以上一般分再掲

		件数	日数	費用額
診療費	入院	54,393 <sup>件</sup>	817,130 <sup>日</sup>	29,657,143,469 <sup>円</sup>
	入院外	2,003,852	3,821,897	30,146,700,916
	歯科	379,220	782,048	5,766,121,596
	小計	2,437,465	5,421,075	65,569,965,981
調剤		1,325,908	( 1,742,938 枚)	16,316,319,605
食事療養・生活療養		( 52,732 )	( 2,108,733 回)	1,442,752,733
訪問看護		2,590	17,722	192,833,160
合計		3,765,963	5,438,797	83,521,871,479

(4) 70歳以上現役並み所得者分再掲

		件数	日数	費用額
診療費	入院	3,558 <sup>件</sup>	43,977 <sup>日</sup>	2,086,944,384 <sup>円</sup>
	入院外	146,756	258,795	2,195,963,529
	歯科	32,631	64,276	451,430,950
	小計	182,945	367,048	4,734,338,863
調剤		95,431	( 122,081 枚)	1,159,416,848
食事療養・生活療養		( 3,455 )	( 111,158 回)	75,969,710
訪問看護		186	1,364	14,977,870
合計		278,562	368,412	5,984,703,291

(5) 未就学児分再掲

		件数	日数	費用額
診療費	入院	3,315 <sup>件</sup>	23,772 <sup>日</sup>	1,302,832,835 <sup>円</sup>
	入院外	197,179	318,059	1,834,441,283
	歯科	25,989	38,321	266,660,460
	小計	226,483	380,152	3,403,934,578
調剤		134,875	( 203,579 枚)	745,377,128
食事療養		( 2,476 )	( 41,438 回)	26,735,588
訪問看護		295	1,957	23,009,540
合計		361,653	382,109	4,199,056,834

備考	
----	--

様式第23

国民健康保険退職者医療事業状況報告書(退職者医療事業年報) E表集計表  
退職者医療にかかる一般状況・経理状況  
(平成26年度)

都道府県番号	3	4	1	2	3
都道府県名	広島県				

○一般状況

		本年度末現在	
			(再掲)未就学児
世帯数	単独世帯	16,142	
	混合世帯	7,737	
退職被保険者等数	退職被保険者	24,962	
	被扶養者	7,398	21
	計	32,360	21

		年度平均	
			(再掲)未就学児
世帯数	単独世帯	18,395	
	混合世帯	8,580	
退職被保険者等数	退職被保険者	28,321	
	被扶養者	8,900	25
	計	37,221	25

○経理状況

1. 収入状況及び支出状況

収 入			支 出		
科 目		収入額 (円)	科 目		支出額 (円)
保険料(税)	医療給付費分	2,690,717,754	医 療 給 付 費	療養給付費	10,870,899,387
	療養給付費交付金	9,728,888,514		療養費	101,559,528
	繰越金	240,509,317		小計	10,972,458,915
	その他の収入	28,551,886		高額療養費	1,618,565,744
	合 計	12,688,667,471		高額介護合算療養費	277,352
				移送費	0
				計	12,591,302,011
			その他の支出	149,532,171	
			前年度繰上充用金	0	
			合 計	12,740,834,182	

2. 保険料(税)収納状況

	調定額	収納額	還付未済額(別掲)	不納欠損額	未収額	居所不明者分調定額
現年分	4,386,172,763	4,236,218,512	1,456,105	5,900	149,948,351	0
滞納繰越分	704,444,311	148,132,431	3,549	101,266,193	455,045,687	188,852
計	5,090,617,074	4,384,350,943	1,459,654	101,272,093	604,994,038	188,852

3. 医療給付支払状況

		支払義務額	支払済額	徴収金等	戻入未済額	未払額
療養給付費	計	10,856,484,303	10,870,899,387	14,408,924	6,160	0
	現年度分(再掲)	10,856,484,303	10,870,899,387	14,408,924	6,160	0
療養費	計	101,531,902	101,559,528	27,626	0	0
	現年度分(再掲)	101,531,902	101,559,528	27,626	0	0
高額療養費		1,618,248,321	1,618,565,744	497,423	0	180,000
高額介護合算療養費		277,352	277,352	0	0	0
移送費		0	0	0	0	0

4. 備考

収納率	現年分	滞納繰越分	計
		96.58%	21.03%
備考			

退職者医療にかかる医療給付状況

(平成 2 6 年度)

都道府県番号	3	4	1	2	3
都道府県名	広島県				

○ 保険給付状況

1. 医療給付の状況

(1) 全体

	件数	費用額	保険者負担分	一部負担金	他法負担分
	件	円	円	円	円
療養の給付等	680,154	15,520,051,941	10,856,369,240	4,098,554,340	565,128,361
食事療養(再掲)	9,059	254,372,123	168,765,943	80,192,410	5,413,770
食事療養	30		96,850	-96,850	0
療養費等					
診療費	544	11,336,863	7,939,278	3,390,120	7,465
補装具	484	16,515,690	11,560,775	4,456,575	498,340
柔道整復師	12,550	86,288,728	60,400,868	25,483,111	404,749
アンマ・マッサージ	400	11,296,990	7,907,835	2,074,211	1,314,944
ハリ・キウウ	1,631	14,738,260	10,317,095	4,063,659	357,506
その他	19	588,276	3,156,379	-2,568,103	0
小計	15,628	140,764,807	101,282,230	36,899,573	2,583,004
移送費	0	0	0	0	0
計	695,812	15,660,816,748	10,957,748,320	4,135,357,063	567,711,365

(2) 未就学児分再掲

	件数	費用額	保険者負担分	一部負担金	他法負担分
	件	円	円	円	円
療養の給付等	411	3,808,760	3,043,230	105,612	659,918
食事療養(再掲)	2	18,810	11,270	7,540	0
食事療養	0		0	0	0
療養費等					
療養費	2	53,260	39,368	13,892	0
移送費	0	0	0	0	0
計	413	3,862,020	3,082,598	119,504	659,918

2. 高額療養費の状況

	合算分		単独分				他法併用分	合計	現物給付分(再掲)
	多数該当分	その他	多数該当分	長期疾病分	入院分	その他			
総数	件数 1,523	889	3,460	3,966	4,311	1,747	616	16,512	12,519
	高額療養費(円) 37,861,978	26,638,083	344,147,058	378,397,553	684,411,976	77,231,464	68,286,188	1,616,974,300	1,492,733,726
(再掲) 未就学児分	件数 0	3	0	0	1	0	0	4	
	高額療養費(円) 0	0	0	0	0	0	0	0	
長期高額特定疾病該当者数							185 人		

3. 高額介護合算療養費の状況

件数(件)	9
給付額(円)	277,295

備考	
----	--

様式 24-2 国民健康保険退職者医療事業状況報告書(退職者医療事業年報) F表集計表(2)  
 退職者医療にかかる医療給付状況  
 (平成26年度)

都道府県番号	3	4	1	2	3
都道府県名	広島県				

4. 療養の給付等内訳

(1) 全体

		退職被保険者分			被扶養者分		
		件数	日数	費用額	件数	日数	費用額
診療費	入院	7,684	113,706	4,269,652,139	1,760	30,124	912,720,967
	入院外	267,620	459,582	4,696,810,885	89,270	151,162	1,363,149,987
歯科	59,274	121,507	842,027,250	24,065	46,924	319,068,135	
小計	334,578	694,795	9,808,490,274	115,095	228,210	2,594,939,089	
調剤	171,793 (	218,182 枚)	2,153,180,704	57,598 (	73,721 枚)	625,371,711	
食事療養	( 7,376)	( 296,063 回)	200,904,541	( 1,683)	( 80,136 回)	53,467,582	
訪問看護	621	4,629	51,357,560	469	2,827	32,340,480	
合計	506,992	699,424	12,213,933,079	173,162	231,037	3,306,118,862	

(2) 未就学児分再掲

		被扶養者分		
		件数	日数	費用額
診療費	入院	2	12	561,170
	入院外	218	322	1,964,880
歯科	47	66	416,460	
小計	267	400	2,942,510	
調剤	144 (	193 枚)	847,440	
食事療養	( 2)	( 29 回)	18,810	
訪問看護	0	0	0	
合計	411	400	3,808,760	

備考	
----	--

様式第19 国民健康保険事業状況報告書（事業年報）A表集計表

（平成26年度）

都道府県番号	3	4	1 公	2 組	3 計
都道府県名	広島県				

○ 一般状況

		本年度末現在				
		(再掲) 未就学児	(再掲) 前期高齢者	(再掲) 70歳以上一般	(再掲) 70歳以上現役 並み所得者	
保 険 者 数		23				
世 帯 数		404,182				
被 保 険 者 数	総 数	656,717	19,645	288,352	131,594	9,341
	退職被保険者等	32,360	21			
	一般被保険者	624,357	19,624	288,352	131,594	9,341

		年度平均				
		(再掲) 未就学児	(再掲) 前期高齢者	(再掲) 70歳以上一般	(再掲) 70歳以上現役 並み所得者	
世 帯 数		410,517				
被 保 険 者 数	総 数	671,497	18,802	285,930	130,974	9,393
	退職被保険者等	37,221	25			
	一般被保険者	634,276	18,777	285,930	130,974	9,393

	本年度末現在	年度平均
介護保険第2号被保険者数	205,852	216,305

	年度平均
標準負担額の減額状況	18,893

被保険者 増減内訳	本年度中増	転 入	社保離脱	生保廃止	出 生	後期高齢者 離脱	そ の 他	計
			18,102	75,509	2,550	2,622	18	6,945
本年度中減	転 出	社保加入	生保開始	死 亡	後期高齢者 加入	そ の 他	計	
			15,925	67,067	3,507	4,244	24,601	9,610

本年度末現在 事務職員数	専 任	兼 任	計
		254	143

その他の保険給付 実施保険者数	出産育児給付を実施	葬祭給付を実施	傷病手当金	出産手当金	その他の任意給付
		0	0	0	0

一部負担割合 保 険 者 数	法 定 割 合	そ の 他	計	保険料・税 別保険者数	保 険 料	保 険 税
		23	0	23		4

備 考	
--------	--

様式第20 国民健康保険事業状況報告書（事業年報）B表集計表

（平成26年度）

○経理状況

1. 収支状況及び資産・負債等の状況

[1] 収入状況及び支出状況

都道府県番号	3	4	1 公	2 組	3 計
都道府県名	広島県				

収 入				支 出				
科	目	収入額	(再掲)介護分	科	目	支出額	(再掲)介護分	
		円	円			円	円	
保険料入税	一般被保険者分	医療給付費分	40,282,141,595		給付費	療養給付費	179,408,177,897	
		後期高齢者支援金分	12,607,753,324			療養費	1,800,082,657	
		介護納付金分	4,119,271,281	4,119,271,281		小計	181,208,260,554	
		一般被保険者分計	57,009,166,200	4,119,271,281		高額療養費	21,097,887,869	
						高額介護合算療養費	4,384,779	
	退職被保険者等分	医療給付費分	2,690,717,754			移送費	3,843,136	
		後期高齢者支援金分	836,867,693			出産育児諸費	1,067,854,058	
		介護納付金分	858,225,150	858,225,150		葬祭諸費	135,130,000	
		退職被保険者等分計	4,385,810,597	858,225,150		育児諸費	0	
						その他	2,645,440	
	計	61,394,976,797	4,977,496,431		計	203,520,005,836		
国庫支出金	事務費負担金	0	0		療養給付費療養費	10,972,458,915		
	療養給付費等負担金	48,902,356,376	4,564,680,760		高額療養費	1,618,565,744		
	高額医療費共同事業負担金	1,563,441,253			高額介護合算療養費	277,352		
	特定健康診査等負担金	235,463,000			移送費	0		
	普通調整交付金	12,159,490,000	1,590,278,000	3,041,752,000	小計	12,591,302,011		
	特別調整交付金	4,996,658,000		0	審査支払手数料	505,453,303		
	出産育児一時金補助金	12,536,000		0	計	216,616,761,150		
	特別対策費補助金	0	0	0	後期高齢者支援金	35,982,895,512		
		計	67,869,944,629	6,154,958,760		事務費拠出金	2,542,555	
						計	35,985,438,067	35,985,438,067
都道府県支出金	療養給付費等交付金	14,910,410,085			前期高齢者納付金	25,659,388		
	前期高齢者交付金	92,359,847,970			事務費拠出金	2,542,555		
	高額医療費共同事業負担金	1,563,441,253			計	28,201,943		
	特定健康診査等負担金	235,463,000			医療費拠出金	13,301		
	第一号都道府県調整交付金	8,878,578,000	838,806,000		事務費拠出金	1,370,013		
	第二号都道府県調整交付金	4,305,431,000			計	1,383,314		
	広域化等支援基金支出金	0		0	介護納付金	14,264,627,371	14,264,627,371	
	その他	698,249	0	0	高額医療費共同事業拠出金	6,223,736,336		
		計	14,910,410,085			保険財政共同安定化事業拠出金	27,369,181,637	
						その他	0	
共同事業交付金	高額医療費共同事業交付金	6,255,217,150			特定健康診査等事業費	1,265,721,073		
	保険財政共同安定化事業交付金	27,369,181,637			保健事業費	682,765,435		
	保険基盤安定(保険税軽減分)	9,109,231,857	683,994,834		健康管理センター事業費	33,439,011		
	保険基盤安定(保険者支援分)	1,967,894,390	141,512,313		直診勘定繰入金	132,062,937		
	基準超過費用	0			その他の支出	3,272,859,506	4,669,172	
	職員給与費等	3,699,767,679						
	出産育児一時金等	703,975,151			小計(単年度支出)	309,957,254,020	14,269,296,543	
	財政安定化支援事業	2,632,129,313			単年度収支差引額	-862,136,794	-1,472,528,205	
	その他	4,858,220,128			単年度黒字額(6)	756,256,318	-6,525,865,836	
		計	67,869,944,629	6,154,958,760	13,849,084,031	単年度赤字額(17)	1,618,393,112	
繰入金	直診勘定	0			基金等繰入金	1,666,781,954		
	その他の収入	980,017,938			繰越金	5,024,456,999		
	小計(単年度収入)	309,095,117,226	12,796,768,338	29,469,038,660	市町村債(組合債)	0		
					収入合計	315,786,356,179		
					基金等積立金	1,358,326,049		
					前年度繰上充用金	0		
					公債費(組合債費)	98,230		
					支出合計	311,315,678,299		
					黒字額(23)	4,470,677,880		
					うち次年度への繰越金	4,281,924,705		
				うち基金等積立金	188,753,175			
				赤字額(0)	0			
				収支差引額	4,470,677,880			
				基金等保有額	10,075,159,726			
				市町村債(組合債)残高	0			

基金等繰入金	1,666,781,954	
繰越金	5,024,456,999	
市町村債(組合債)	0	
収入合計	315,786,356,179	

基金等積立金	1,358,326,049	
前年度繰上充用金	0	
公債費(組合債費)	98,230	
支出合計	311,315,678,299	
黒字額(23)	4,470,677,880	
うち次年度への繰越金	4,281,924,705	
うち基金等積立金	188,753,175	
赤字額(0)	0	
収支差引額	4,470,677,880	
基金等保有額	10,075,159,726	
市町村債(組合債)残高	0	

[2] 資産・負債等の状況(年度末現在)

(注) 括弧内には保険者数を記入すること。

資 産			負 債 及 び 純 資 産		
科 目		金額(円)	科 目		金額(円)
基金等保有額	a	10,075,159,726	繰上充用金(当年度赤字額)	e	0
次年度への繰越金	b	4,281,924,705	市町村債(組合債)残高	f	0
貸付金等	c	0	その他の負債	g	0
その他の資産	d	0	負債合計(e+f+g)		0
資産合計(a+b+c+d)		14,357,084,431	純資産(資産合計-負債合計)		14,357,084,431

備考	
----	--



様式20 (つづき)

国民健康保険事業状況報告書 (事業年報) B表集計表(続)  
(平成26年度)

都道府県番号	3	4	1 公	2 組	3 計
都道府県名	広島県				

○経理状況

2. 保険料 (税) 収納状況 (一般被保険者分)

(円)

保険料(税)		調定額	収納額	還付未済額(別掲)	不納欠損額	未収額	居所不明者分調定額
	現年分	59,615,995,818	53,886,255,112	60,100,010	4,686,702	5,725,054,004	4,627,573
	滞納繰越分	17,642,358,133	3,061,501,199	1,309,879	2,936,791,750	11,644,065,184	12,526,791
	計	77,258,353,951	56,947,756,311	61,409,889	2,941,478,452	17,369,119,188	17,154,364

3. 保険給付等支払状況

(円)

		支払義務額	支払済額	徴収金等	戻入未済額	未払額
△ 一般被 保険給 付者 分費 ▽	療養給付費	計	179,087,488,366	179,408,177,897	318,949,016	1,740,515
		現年度分(再掲)	179,087,511,767	179,408,177,897	318,925,615	1,740,515
	療養費	計	1,798,183,085	1,800,082,657	1,899,572	0
		現年度分(再掲)	1,798,186,127	1,800,082,657	1,896,530	0
	高額療養費	21,074,723,248	21,097,887,869	22,871,423	293,198	
	高額介護合算療養費	4,384,779	4,384,779	0	0	
	移送費	3,843,136	3,843,136	0	0	
	その他の保険給付費	1,205,800,645	1,205,610,388	810,000	0	
	後期高齢者支援金	35,982,895,512	35,982,895,512			
	前期高齢者納付金	25,659,388	25,659,388			
	老人保健医療費拠出金	13,301	13,301			
介護納付金	14,264,627,371	14,264,627,371				

4. 備考

収 納 率		
現年分	滞納繰越分	計
90.40 %	17.37 %	73.73 %
備考		

様式 2 1

国民健康保険事業状況報告書（事業年報）C表集計表（1）  
（平成26年度）

○ 保険給付状況  
1. 医療給付の状況  
(1) 全体

都道府県番号	3	4	1 公	2 組	3 計
都道府県名	広島県				

	件数	費用額	保険者負担分	一部負担金	他法負担分
療養の給付等	11,071,661 件	243,777,686,986 円	179,086,246,615 円	50,502,040,522 円	14,189,399,849 円
食事療養・生活療養(再掲)	164,975	5,236,431,135	3,557,773,398	1,496,063,901	182,593,836
食事療養・生活療養	472		664,160	-664,160	0
療養費等					
診療費	5,822	91,650,785	65,620,644	24,672,031	1,358,110
補装具	8,199	261,512,996	194,349,996	48,800,613	18,362,387
柔道整復師	216,135	1,544,928,272	1,135,977,513	314,489,446	94,461,313
アンマ・マッサージ	5,401	162,172,993	120,506,096	19,003,415	22,663,482
ハリ・キウウ	30,728	345,663,375	257,478,989	54,786,716	33,397,670
その他	112	7,328,188	14,014,235	-6,707,222	21,175
小計	266,397	2,413,256,609	1,787,947,473	455,044,999	170,264,137
移送費	11	3,843,136	3,843,136	0	0
計	11,338,541	246,194,786,731	180,878,701,384	50,956,421,361	14,359,663,986

(2) 前期高齢者分再掲

	件数	費用額	保険者負担分	一部負担金	他法負担分
療養の給付等	7,089,568 件	154,475,493,820 円	116,195,635,696 円	30,047,177,640 円	8,232,680,484 円
食事療養・生活療養(再掲)	97,579	2,704,486,001	1,791,397,018	760,199,148	152,889,835
食事療養・生活療養	122		245,900	-245,900	0
療養費等					
療養費	160,512	1,546,802,710	1,170,356,177	240,665,583	135,780,950
移送費	3	17,220	17,220	0	0
計	7,250,205	156,022,313,750	117,366,254,993	30,287,597,323	8,368,461,434

(3) 70歳以上一般分再掲

	件数	費用額	保険者負担分	一部負担金	他法負担分
療養の給付等	3,732,189 件	82,738,383,605 円	66,003,038,283 円	11,027,216,162 円	5,708,129,160 円
食事療養・生活療養(再掲)	52,271	1,434,088,809	955,350,249	381,956,155	96,782,405
食事療養・生活療養	64		112,800	-112,800	0
療養費等					
療養費	84,611	864,913,660	693,689,517	68,067,405	103,156,738
移送費	2	5,100	5,100	0	0
計	3,816,866	83,603,302,365	66,696,845,700	11,095,170,767	5,811,285,898

(4) 70歳以上現役並み所得者分再掲

	件数	費用額	保険者負担分	一部負担金	他法負担分
療養の給付等	264,107 件	5,660,841,097 円	3,958,459,244 円	1,424,439,445 円	277,942,408 円
食事療養・生活療養(再掲)	3,274	72,941,466	44,956,402	20,285,954	7,699,110
食事療養・生活療養	0		0	0	0
療養費等					
療養費	6,641	63,572,248	44,520,779	11,186,810	7,864,659
移送費	0	0	0	0	0
計	270,748	5,724,413,345	4,002,980,023	1,435,626,255	285,807,067

(5) 未就学児分再掲

	件数	費用額	保険者負担分	一部負担金	他法負担分
療養の給付等	309,349 件	3,631,101,074 円	2,900,426,139 円	234,915,263 円	495,759,672 円
食事療養(再掲)	2,156	23,371,678	14,140,582	5,687,576	3,543,520
食事療養	0		0	0	0
療養費等					
療養費	597	8,271,616	6,616,758	1,004,526	650,332
移送費	0	0	0	0	0
計	309,946	3,639,372,690	2,907,042,897	235,919,789	496,410,004

備考					
----	--	--	--	--	--

様式 2 1 - 2 国民健康保険事業状況報告書（事業年報）C表集計表（2）  
（平成 2 6 年度）

都道府県番号	3	4	1 公	2 組	3 計
都道府県名	広島県				

2. 高額療養費の状況

		合 算 分		単 独 分			他法併用分	合 計	現物給付分 (再掲)	
		多数該当分	その他	多数該当分	長期疾病分	入院分				その他
総 数	件 数	12,799	46,907	41,219	25,311	80,542	64,914	52,240	323,932	250,203
	高額療養費(円)	328,414,110	478,683,000	3,936,827,501	2,525,226,549	10,887,379,093	1,641,590,178	1,276,602,817	21,074,723,248	19,548,895,058
(再掲) 前期 高齢者分	件 数	8,784	44,520	16,309	9,209	54,396	56,608	44,872	234,698	
	高額療養費(円)	195,568,790	378,028,374	1,660,201,727	899,666,499	7,221,117,314	1,291,277,535	556,034,593	12,201,894,832	
(再掲) 70歳以上 一般分	件 数	3,615	40,265	155	3,987	32,370	47,667	43,476	171,535	
	高額療養費(円)	18,699,535	234,576,942	2,717,601	305,355,912	3,643,400,971	983,866,456	446,751,239	5,635,368,656	
(再掲) 70歳以上現役 並み所得者分	件 数	538	1,655	327	407	1,943	3,904	436	9,210	
	高額療養費(円)	14,309,690	24,701,771	47,140,202	44,288,915	313,183,498	88,049,543	15,589,843	547,263,462	
(再掲) 未就学児分	件 数	5	53	5	0	456	31	230	780	
	高額療養費(円)	69,822	1,606,681	890,562	0	62,614,848	1,987,194	45,439,910	112,609,017	
長期高額特定疾病該当者数								1,357 人		

3. 高額介護合算療養費の状況

件 数 (件)	227
給付額 (円)	4,384,779

4. その他の保険給付の状況

	出産育児給付	葬祭給付	傷病手当金	出産手当金	その他任意給付	計
件 数 (件)	2,547	4,014	0	0	455	7,016
給付額 (円)	1,065,202,837	135,130,000	0	0	2,199,295	1,202,532,132

備 考	
--------	--

様式 2 1 - 3 国民健康保険事業状況報告書（事業年報）C表集計表（3）  
（平成 2 6 年度）

都道府県番号	3	4	1 公	2 組	3 計
都道府県名	広島県				

5. 療養の給付等内訳

(1) 全体

		件数	日数	費用額
診療費	入院	171,966 <sup>件</sup>	2,905,071 <sup>日</sup>	89,344,002,855 <sup>円</sup>
	入院外	5,845,241	10,383,394	86,078,296,814
	歯科	1,249,048	2,505,773	17,903,454,533
	小計	7,266,255	15,794,238	193,325,754,202
調剤		3,788,987	( 4,926,401 枚)	44,149,985,389
食事療養・生活療養		( 164,975 )	( 7,757,471 回)	5,236,431,135
訪問看護		16,419	99,653	1,065,516,260
合計		11,071,661	15,893,891	243,777,686,986

(2) 前期高齢者分再掲

		件数	日数	費用額
診療費	入院	100,724 <sup>件</sup>	1,506,264 <sup>日</sup>	55,101,502,533 <sup>円</sup>
	入院外	3,760,362	6,835,396	55,663,706,217
	歯科	757,226	1,545,655	11,100,312,692
	小計	4,618,312	9,887,315	121,865,521,442
調剤		2,466,440	( 3,176,823 枚)	29,565,052,407
食事療養・生活療養		( 97,579 )	( 3,959,180 回)	2,704,486,001
訪問看護		4,816	31,028	340,433,970
合計		7,089,568	9,918,343	154,475,493,820

(3) 70歳以上一般分再掲

		件数	日数	費用額
診療費	入院	53,908 <sup>件</sup>	811,810 <sup>日</sup>	29,401,652,899 <sup>円</sup>
	入院外	1,985,683	3,787,001	29,841,770,706
	歯科	375,871	774,995	5,713,413,956
	小計	2,415,462	5,373,806	64,956,837,561
調剤		1,314,157	( 1,727,434 枚)	16,157,901,175
食事療養・生活療養		( 52,271 )	( 2,095,958 回)	1,434,088,809
訪問看護		2,570	17,401	189,556,060
合計		3,732,189	5,391,207	82,738,383,605

(4) 70歳以上現役並み所得者分再掲

		件数	日数	費用額
診療費	入院	3,366 <sup>件</sup>	42,056 <sup>日</sup>	1,979,647,944 <sup>円</sup>
	入院外	139,126	245,414	2,078,689,429
	歯科	30,857	60,946	428,661,490
	小計	173,349	348,416	4,486,998,863
調剤		90,603	( 115,598 枚)	1,088,746,528
食事療養・生活療養		( 3,274 )	( 106,640 回)	72,941,466
訪問看護		155	1,087	12,154,240
合計		264,107	349,503	5,660,841,097

(5) 未就学児分再掲

		件数	日数	費用額
診療費	入院	2,882 <sup>件</sup>	20,643 <sup>日</sup>	1,136,624,355 <sup>円</sup>
	入院外	169,168	272,531	1,582,204,813
	歯科	21,982	32,706	228,529,770
	小計	194,032	325,880	2,947,358,938
調剤		115,055	( 173,823 枚)	639,203,078
食事療養		( 2,156 )	( 36,251 回)	23,371,678
訪問看護		262	1,807	21,167,380
合計		309,349	327,687	3,631,101,074

備考	
----	--

様式第19 国民健康保険事業状況報告書（事業年報）A表集計表

（平成26年度）

都道府県番号	3	4	1 公	2 組	3 計
都道府県名	広島県				

○ 一般状況

		本年度末現在				
		(再掲) 未就学児	(再掲) 前期高齢者	(再掲) 70歳以上一般	(再掲) 70歳以上現役 並み所得者	
保 険 者 数		4				
世 帯 数		24,953				
被 保 険 者 数	総 数	49,613	3,194	6,014	1,276	693
	退職被保険者等	0	0			
	一般被保険者	49,613	3,194	6,014	1,276	693

		年度平均				
		(再掲) 未就学児	(再掲) 前期高齢者	(再掲) 70歳以上一般	(再掲) 70歳以上現役 並み所得者	
世 帯 数		25,158				
被 保 険 者 数	総 数	49,972	3,006	5,887	1,290	665
	退職被保険者等	0	0			
	一般被保険者	49,972	3,006	5,887	1,290	665

	本年度末現在	年度平均
介護保険第2号被保険者数	20,221	20,375

	年度平均
標準負担額の減額状況	82

被保険者 増減内訳	本年度中増	転 入	社保離脱	生保廃止	出 生	後期高齢者 離脱	そ の 他	計
			0	1,219	0	411	0	3,733
	本年度中減	転 出	社保加入	生保開始	死 亡	後期高齢者 加入	そ の 他	計
		0	1,919	5	96	253	3,366	5,639

本年度末現在 事務職員数	専 任	兼 任	計
	25	0	25

その他の保険給付 実施被保険者数	出産育児給付を実施	葬祭給付を実施	傷病手当金	出産手当金	その他の任意給付
	0	0	0	0	0

一部負担割合 保 険 者 数	法 定 割 合	そ の 他	計	保険料・税 別被保険者数	保 険 料	保 険 税
	4	0	4		4	4

備 考	
--------	--

様式第20 国民健康保険事業状況報告書（事業年報）B表集計表

（平成26年度）

○経理状況

1. 収支状況及び資産・負債等の状況

[1] 収入状況及び支出状況

都道府県番号	3	4	1	2	3
都道府県名	広島県				

収 入				支 出				
科 目	収入額	(再掲)介護分	(再掲)後期高齢者 支援金等分	科 目	支出額	(再掲)介護分	(再掲)後期高齢者 支援金等分	
	円	円	円		円	円	円	
保険料入税	一般被保険者分	医療給付費分	5,052,527,863		総務費	療養給付費	6,626,043,188	
		後期高齢者支援金分	1,657,101,120			療養費	74,471,547	
		介護納付金分	750,869,700	750,869,700		小計	6,700,514,735	
		一般被保険者分計	7,460,498,683	750,869,700		高額療養費	607,721,358	
						高額介護合算療養費	4,633	
	退職被保険者等分	医療給付費分	0			移送費	0	
		後期高齢者支援金分	0			出産育児諸費	181,633,050	
		介護納付金分	0	0		葬祭諸費	9,440,000	
		退職被保険者等分計	0	0		育児諸費	0	
						その他	123,171,513	
計	7,460,498,683	750,869,700	1,657,101,120	計	7,622,485,289			
国庫支出金	事務費負担金	45,901,654	349,314	0	療養給付費療養費	0		
	療養給付費等負担金	5,527,324,610	564,198,942	1,071,767,539	高額療養費	0		
	高額医療費共同事業負担金	37,848,000			高額介護合算療養費	0		
	特定健康診査等負担金	15,686,000			移送費	0		
	普通調整交付金	0	0	0	小計	0		
	特別調整交付金	0			審査支払手数料	24,639,175		
	出産育児一時金補助金	42,465,000			計	7,647,124,464		
	特別対策費補助金	0	0	0	後期高齢者支援金	2,495,026,325		
	計	5,669,225,264	564,548,256	1,071,767,539	事務費拠出金	183,363		
	療養給付費等交付金	0			計	2,495,209,688		2,495,209,688
都道府県支出金	前期高齢者交付金	0			前期高齢者納付金	829,023,194		
	高額医療費共同事業負担金	0			事務費拠出金	183,363		
	特定健康診査等負担金	4,125,000	0	0	計	829,206,557		
	第一号都道府県調整交付金	0			医療費拠出金	0		
	第二号都道府県調整交付金	0			事務費拠出金	85,564		
広域化等支援基金支出金	0			計	85,564			
その他	1,400,000	0	0	介護納付金	1,244,802,221	1,244,802,221		
連合会支出金	0			共同事業	高額医療費共同事業拠出金	227,120,000		
共同事業交付金	高額医療費共同事業交付金	220,556,000			保険財政共同安定化事業拠出金	0		
	保険財政共同安定化事業交付金	0			その他	205,000		
	保険基盤安定(保険税軽減分)	0	0	0	特定健康診査等事業費	80,075,147		
	保険基盤安定(保険者支援分)	0	0	0	保健事業費	352,404,758		
	基準超過費用	0			健康管理センター事業費	0		
繰入金	職員給与等	0			健康管理センター事業費	0		
	出産育児一時金等	0			直診勘定繰入金	0		
	財政安定化支援事業	0			その他の支出	236,940,258	231,400	1,045,000
	その他	0			小計(単年度支出)	13,487,689,291	1,245,033,621	2,496,254,688
	直診勘定	0			単年度収支差引額	-96,350,123	70,384,335	232,613,971
その他の収入	35,534,221			単年度黒字額(2)	151,996,827			
小計(単年度収入)	13,391,339,168	1,315,417,956	2,728,868,659	単年度赤字額(2)	248,346,950			

基金等繰入金	483,941,000			基金等積立金	9,430,079		
繰越金	1,065,816,638			前年度繰上充用金	0		
市町村債(組合債)	0			公債費(組合債費)	0		
収入合計	14,941,096,806			支出合計	13,497,119,370		
				黒字額(4)	1,443,977,436		
				うち次年度への繰越金	887,977,436		
				うち基金等積立金	556,000,000		
				赤字額(0)	0		
				収支差引額	1,443,977,436		
				基金等保有額	4,562,822,834		
				市町村債(組合債)残高	0		

[2] 資産・負債等の状況（年度末現在）

(注) 括弧内には保険者数を記入すること。

資 産		負 債 及 び 純 資 産	
科 目	金額(円)	科 目	金額(円)
基金等保有額 a	4,562,822,834	繰上充用金(当年度赤字額) e	0
次年度への繰越金 b	887,977,436	市町村債(組合債)残高 f	0
貸付金等 c	20,000,000	その他の負債 g	0
その他の資産 d	674,331,475	負債合計 (e+f+g)	0
資産合計 (a+b+c+d)	6,145,131,745	純資産(資産合計 - 負債合計)	6,145,131,745

備考	
----	--

様式20 (つづき)

国民健康保険事業状況報告書 (事業年報) B表集計表(続)  
(平成26年度)

都道府県番号	3	4	1	2	3
都道府県名	広島県				

○経理状況

2. 保険料 (税) 収納状況 (一般被保険者分)

(円)

保険料(税)	現年分	滞納繰越分	計	調定額	収納額	還付未済額(別掲)	不納欠損額	未収額	居所不明者分調定額
	7,458,350,360	5,665,283	7,464,015,643	7,458,350,360	7,456,533,800	0	0	1,816,560	0
								1,700,400	0
								3,516,960	0

3. 保険給付等支払状況

(円)

一般被保険者分費	療養給付費	療養費	支払義務額		支払済額		徴収金等		戻入未済額		未払額	
			計	現年度分(再掲)	計	現年度分(再掲)	計	現年度分(再掲)	計	現年度分(再掲)	計	現年度分(再掲)
			6,621,486,241	6,621,486,241	6,626,043,188	6,626,043,188	4,531,181	4,531,181	25,766	25,766	0	0
			74,471,547	74,471,547	74,471,547	74,471,547	0	0	0	0	0	0
		高額療養費	607,719,190	607,719,190	607,721,358	607,721,358	2,168	2,168	0	0	0	0
		高額介護合算療養費	4,633	4,633	4,633	4,633	0	0	0	0	0	0
		移送費	0	0	0	0	0	0	0	0	0	0
		その他の保険給付費	314,244,563	314,244,563	314,244,563	314,244,563	0	0	0	0	0	0
		後期高齢者支援金	2,495,026,325	2,495,026,325	2,495,026,325	2,495,026,325					0	0
		前期高齢者納付金	829,023,194	829,023,194	829,023,194	829,023,194					0	0
		老人保健医療費拠出金	0	0	0	0					0	0
		介護納付金	1,244,802,221	1,244,802,221	1,244,802,221	1,244,802,221					0	0

4. 備考

備考	収 納 率		
	現年分	滞納繰越分	計
	99.98 %	69.99 %	99.95 %

様式 2 1

国民健康保険事業状況報告書（事業年報）C表集計表（1）  
（平成26年度）

○ 保険給付状況  
1. 医療給付の状況  
(1) 全体

都道府県番号	3	4	1	2	3
都道府県名	広島県				

	件数	費用額	保険者負担分	一部負担金	他法負担分
療養の給付等	576,648 件	9,278,272,559 円	6,621,474,221 円	2,348,092,054 円	308,706,284 円
食事療養・生活療養(再掲)	4,752	87,853,770	54,280,680	30,549,050	3,024,040
食事療養・生活療養	4		12,020	-12,020	0
療養費等					
診療費	111	2,138,740	1,537,474	360,946	240,320
補装具	436	13,602,525	9,712,106	3,698,505	191,914
柔道整復師	13,965	80,285,154	56,847,470	22,651,229	786,455
あんま・マッサージ	71	1,639,930	1,189,687	400,879	49,364
はり・きゅう	931	7,342,235	5,184,810	2,062,732	94,693
その他	0	0	0	0	0
小計	15,514	105,008,584	74,471,547	29,174,291	1,362,746
移送費	0	0	0	0	0
計	592,166	9,383,281,143	6,695,957,788	2,377,254,325	310,069,030

(2) 前期高齢者分再掲

	件数	費用額	保険者負担分	一部負担金	他法負担分
療養の給付等	121,534 件	2,661,491,878 円	1,938,200,737 円	631,823,032 円	91,468,109 円
食事療養・生活療養(再掲)	1,498	29,905,898	18,606,498	9,800,220	1,499,180
食事療養・生活療養	3		9,620	-9,620	0
療養費等					
療養費	2,741	25,887,734	18,979,970	5,548,828	1,358,936
移送費	0	0	0	0	0
計	124,278	2,687,379,612	1,957,190,327	637,362,240	92,827,045

(3) 70歳以上一般分再掲

	件数	費用額	保険者負担分	一部負担金	他法負担分
療養の給付等	33,774 件	783,487,874 円	625,200,062 円	109,505,796 円	48,782,016 円
食事療養・生活療養(再掲)	461	8,663,924	5,342,214	2,919,230	402,480
食事療養・生活療養	2		5,920	-5,920	0
療養費等					
療養費	859	8,588,219	6,870,496	819,385	898,338
移送費	0	0	0	0	0
計	34,635	792,076,093	632,076,478	110,319,261	49,680,354

(4) 70歳以上現役並み所得者分再掲

	件数	費用額	保険者負担分	一部負担金	他法負担分
療養の給付等	14,455 件	323,862,194 円	226,437,287 円	85,201,466 円	12,223,441 円
食事療養・生活療養(再掲)	181	3,028,244	1,853,564	955,370	219,310
食事療養・生活療養	0		0	0	0
療養費等					
療養費	227	2,464,261	1,724,959	628,468	110,834
移送費	0	0	0	0	0
計	14,682	326,326,455	228,162,246	85,829,934	12,334,275

(5) 未就学児分再掲

	件数	費用額	保険者負担分	一部負担金	他法負担分
療養の給付等	52,304 件	567,955,760 円	453,688,770 円	44,492,109 円	69,774,881 円
食事療養(再掲)	320	3,363,910	2,015,290	783,900	564,720
食事療養	0		0	0	0
療養費等					
療養費	79	1,081,095	864,874	216,221	0
移送費	0	0	0	0	0
計	52,383	569,036,855	454,553,644	44,708,330	69,774,881

備考	
----	--



様式 2 1 - 2 国民健康保険事業状況報告書（事業年報）C表集計表（2）  
（平成 2 6 年度）

都道府県番号	3	4	1	2	3
都道府県名	広島県				

2. 高額療養費の状況

		合 算 分		単 独 分			他法併用分	合 計	現物給付分 (再掲)	
		多数該当分	その他	多数該当分	長期疾病分	入院分				その他
総 数	件 数	212	1,183	428	781	2,282	733	1,341	6,960	4,809
	高額療養費(円)	10,487,499	20,759,861	32,461,962	72,317,401	346,651,499	53,699,171	71,341,797	607,719,190	532,784,420
(再掲) 前期 高齢者分	件 数	70	962	121	183	788	443	950	3,517	
	高額療養費(円)	2,638,594	11,378,101	9,833,122	14,340,222	134,144,771	18,480,074	26,932,872	217,747,756	
(再掲) 70歳以上 一般分	件 数	0	693	0	114	216	272	692	1,987	
	高額療養費(円)	0	4,309,567	0	7,353,347	30,048,105	6,977,416	11,822,404	60,510,839	
(再掲) 70歳以上現役 並み所得者分	件 数	10	135	9	4	93	43	178	472	
	高額療養費(円)	594,078	2,742,965	2,267,855	327,086	15,720,062	2,177,622	6,217,582	30,047,250	
(再掲) 未就学児分	件 数	0	9	11	0	47	3	53	123	
	高額療養費(円)	0	217,892	546,042	0	5,229,948	56,012	7,259,217	13,309,111	
長期高額特定疾病該当者数								50 人		

3. 高額介護合算療養費の状況

件 数 (件)	1
給付額 (円)	4,633

4. その他の保険給付の状況

	出産育児給付	葬祭給付	傷病手当金	出産手当金	その他任意給付	計
件 数 (件)	431	93	667	1	2,436	3,628
給付額 (円)	180,780,000	9,440,000	63,955,000	135,000	59,445,592	313,755,592

備 考	
--------	--

様式 2 1 - 3 国民健康保険事業状況報告書（事業年報）C表集計表（3）  
（平成 2 6 年度）

都道府県番号	3	4	1	2	3
都道府県名	広島県				

5. 療養の給付等内訳

(1) 全体

		件数	日数	費用額
診療費	入院	5,274 <sup>件</sup>	55,283 <sup>日</sup>	2,579,140,710 <sup>円</sup>
	入院外	303,646	468,103	3,743,473,399
	歯科	78,616	143,752	1,008,118,450
	小計	387,536	667,138	7,330,732,559
調剤		188,853	( 240,893 枚)	1,834,844,680
食事療養・生活療養		( 4,752 )	( 131,343 回)	87,853,770
訪問看護		259	2,234	24,841,550
合計		576,648	669,372	9,278,272,559

(2) 前期高齢者分再掲

		件数	日数	費用額
診療費	入院	1,567 <sup>件</sup>	17,904 <sup>日</sup>	905,848,790 <sup>円</sup>
	入院外	64,919	111,144	989,565,590
	歯科	13,465	27,447	196,509,320
	小計	79,951	156,495	2,091,923,700
調剤		41,504	( 53,251 枚)	528,228,870
食事療養・生活療養		( 1,498 )	( 44,172 回)	29,905,898
訪問看護		79	1,034	11,433,410
合計		121,534	157,529	2,661,491,878

(3) 70歳以上一般分再掲

		件数	日数	費用額
診療費	入院	485 <sup>件</sup>	5,320 <sup>日</sup>	255,490,570 <sup>円</sup>
	入院外	18,169	34,896	304,930,210
	歯科	3,349	7,053	52,707,640
	小計	22,003	47,269	613,128,420
調剤		11,751	( 15,504 枚)	158,418,430
食事療養・生活療養		( 461 )	( 12,775 回)	8,663,924
訪問看護		20	321	3,277,100
合計		33,774	47,590	783,487,874

(4) 70歳以上現役並み所得者分再掲

		件数	日数	費用額
診療費	入院	192 <sup>件</sup>	1,921 <sup>日</sup>	107,296,440 <sup>円</sup>
	入院外	7,630	13,381	117,274,100
	歯科	1,774	3,330	22,769,460
	小計	9,596	18,632	247,340,000
調剤		4,828	( 6,483 枚)	70,670,320
食事療養・生活療養		( 181 )	( 4,518 回)	3,028,244
訪問看護		31	277	2,823,630
合計		14,455	18,909	323,862,194

(5) 未就学児分再掲

		件数	日数	費用額
診療費	入院	433 <sup>件</sup>	3,129 <sup>日</sup>	166,208,480 <sup>円</sup>
	入院外	28,011	45,528	252,236,470
	歯科	4,007	5,615	38,130,690
	小計	32,451	54,272	456,575,640
調剤		19,820	( 29,756 枚)	106,174,050
食事療養		( 320 )	( 5,187 回)	3,363,910
訪問看護		33	150	1,842,160
合計		52,304	54,422	567,955,760

備考	
----	--

第9表 保険者診療報酬明細書点検調査実施状況

保険者番号	保険者名	平成25年度										平成26年度									
		一人当たり財政効果額(円)						財政効果率(%)				一人当たり財政効果額(円)						財政効果率(%)			
		過誤調整	返納金等	合計	順位	内容再掲	順位	合計	順位	内容再掲	順位	過誤調整	返納金等	合計	順位	内容再掲	順位	合計	順位	内容再掲	順位
	県計	1,740	503	2,243		696		0.84		0.26		1,552	462	2,014		705		0.73		0.26	
	市町計	1,825	519	2,344		735		0.84		0.26		1,603	488	2,091		730		0.74		0.26	
	組合計	580	285	865		162		0.65		0.12		729	37	766		302		0.56		0.22	
001	広島市	1,894	437	2,331	7	564	19	0.82	8	0.20	19	1,452	338	1,790	16	688	11	0.63	15	0.24	13
002	呉市	3,111	620	3,731	1	1,648	2	1.22	1	0.54	3	2,891	317	3,208	2	1,477	1	1.01	2	0.47	1
003	竹原市	1,790	1,388	3,178	3	743	13	1.09	3	0.25	14	1,273	338	1,611	19	788	10	0.54	20	0.26	10
004	三原市	1,621	629	2,250	10	790	12	0.79	10	0.28	11	1,879	744	2,622	3	990	4	0.91	4	0.34	5
005	尾道市	1,247	1,099	2,346	6	602	17	0.82	8	0.21	18	1,696	489	2,185	11	633	16	0.76	10	0.22	15
008	福山市	1,611	652	2,264	9	683	14	0.91	6	0.27	12	1,427	766	2,193	10	525	20	0.86	6	0.21	16
009	府中市	1,199	202	1,400	20	363	22	0.53	18	0.14	21	1,385	584	1,969	13	218	23	0.73	12	0.08	23
010	三次市	2,258	525	2,783	5	1,209	4	0.95	5	0.41	4	2,067	429	2,496	5	915	7	0.84	8	0.31	6
011	庄原市	1,608	361	1,969	13	893	8	0.71	14	0.32	7	1,477	116	1,593	20	868	8	0.55	18	0.30	7
012	大竹市	1,096	123	1,219	22	375	21	0.43	22	0.13	22	800	1,732	2,532	4	406	22	0.86	6	0.14	21
058	東広島市	1,385	500	1,885	14	623	16	0.75	12	0.25	14	1,448	781	2,229	9	797	9	0.80	9	0.29	9
028	廿日市市	1,224	65	1,289	21	488	20	0.45	21	0.17	20	1,344	567	1,911	14	661	14	0.67	14	0.23	14
051	安芸高田市	2,869	180	3,049	4	2,087	1	1.01	4	0.69	1	785	1,539	2,325	8	603	17	0.74	11	0.19	18
022	江田島市	1,878	351	2,229	11	1,149	5	0.71	14	0.37	5	447	0	447	23	447	21	0.14	23	0.14	21
014	府中町	2,489	806	3,295	2	991	7	1.22	1	0.37	5	1,560	337	1,897	15	1,153	2	0.59	16	0.36	3
016	海田町	1,388	470	1,858	15	582	18	0.71	14	0.22	17	1,515	212	1,727	18	550	18	0.59	16	0.19	18
019	熊野町	1,922	399	2,321	8	847	9	0.79	10	0.29	10	1,788	2	1,789	17	962	5	0.55	18	0.30	7
021	坂町	339	310	649	23	339	23	0.19	23	0.10	23	1,285	71	1,357	22	528	19	0.50	21	0.20	17
044	安芸太田町	1,416	114	1,530	19	805	11	0.48	20	0.25	14	1,955	64	2,019	12	1,026	3	0.68	13	0.35	4
047	北広島町	1,255	460	1,715	17	816	10	0.62	17	0.30	9	1,598	794	2,392	7	640	15	0.95	3	0.25	11
073	大崎上島町	1,623	51	1,675	18	1,114	6	0.49	19	0.32	7	1,432	0	1,432	21	666	13	0.40	22	0.19	18
081	世羅町	1,603	255	1,858	15	668	15	0.72	13	0.26	13	2,737	631	3,367	1	952	6	1.41	1	0.40	2
092	神石高原町	2,187	0	2,187	12	1,450	3	0.85	7	0.56	2	1,178	1,249	2,427	6	685	12	0.89	5	0.25	11
301	歯科医師国保	488	51	538		134		0.47		0.12		337	7	344		181		0.33		0.17	
302	医師国保	535	175	710		186		0.54		0.14		812	17	830		497		0.64		0.38	
303	薬剤師国保	654	5	659		285		0.41		0.18		705	93	798		390		0.53		0.26	
304	建設国保	618	409	1,027		153		0.74		0.11		701	40	742		228		0.52		0.16	

## Ⅱ 平成 26 年度国民健康保険診療施設の状況

## 資料の見方

- 1 **その他の医業収益**  
室料差額，受託検査，健康診断等に係る収益及び自由診療による収益
- 2 **特別利益**  
固定資産売却益及び過年度損益修正益等の特別利益
- 3 **その他の医業外収益**  
預金，基金等の利息，負担金，交付金，患者外給食収益，不用品売却益等の利益
- 4 **経費**  
厚生福利費，旅費，通信運搬費，薬品医療材料を除く消耗品，医療消耗品を除く消耗備品に係る費用等の一般経費
- 5 **資産消耗費**  
医療材料，消耗備品等の棚卸資産の減耗費及び固定資産除却費
- 6 **支払利息等**  
支払利息及び企業債取扱諸費
- 7 **繰延勘定償却**  
企業債発行差金，試験研究費等の繰延勘定の償却費
- 8 **特別損失**  
固定資産売却損及び過年度損益修正損等の特別損失
- 9 **投資**  
基金，長期貸付金等の額
- 10 **その他の流動資産**  
現金預金，未収金，貯蔵品以外の流動資産(短期前払費用[前払期間が1年以内のもの]，前払金，短期貸付金，職員貸付金等)の年度末現在高
- 11 **繰延勘定**  
企業債発行差金，開発費，試験研修費等の繰延勘定年度末現在高
- 12 **引当金**  
退職給与引当金，修繕引当金等の年度末現在高
- 13 **その他の固定負債**  
支払期限が1年を超えて到来するその他の債務
- 14 **その他の流動負債**  
支払期限が1年以内に到来する前払金等の債務
- 15 **資本剰余金**  
再評価積立金，建設改良のために交付される国庫補助金，寄付金等の当年度末残高
- 16 **当年度末未処分利益剰余金**  
年度末における繰越利益剰余金又は繰越欠損金の額に，当該年度の純利益又は純損失の金額を加減した額
- 17 **不良債務**  
流動負債額が流動資産額を上回るときの，流動負債額から流動資産額を除いた額
- 18 **その他**  
各表の各欄等において，合計の数値が各項目の合計と一致しないものがあるが，これは金額について千円単位未満を四捨五入していることによる

## 概 況

### 1 診療施設数等の状況（H27.3.31 現在）

施設数は、病院が 8、診療所が 20 となっている。

病床数は、1,447 床（病院 1,399 床・診療所 48 床）となっている。

職員数は、2,125 人（病院 2,009 人・診療所 116 人）で、前年度に比べ 16 人減少している。内訳は、医師の 14 人減、歯科医師の 3 人減、薬剤師の 1 人減、看護師の 8 人増、技術職の 5 人減、事務職の 2 人増、その他の 3 人減となった。（表 1、統計表第 1 表）

表 1 診療施設数等の状況（各年度末現在）

年度	施設数					病床数			職員数									
	病院	診療所				病院	診療所	計	医師			薬剤師	看護師	技術職	事務職	その他	計	
		出張	5床以下	6-19床	計				内科	歯科	小計							
22	10	5	11	3	19	29	1,509	48	1,557	(4)		(4)	(0)	(2)	(2)	(2)		(9)
23	9	5	12	3	20	29	1,509	48	1,557	(4)		(4)	(0)	(2)	(2)	(2)		(10)
24	8	5	12	3	20	28	1,399	48	1,447	(5)		(5)	(0)	(2)	(2)	(2)		(11)
25	8	5	12	3	20	28	1,399	48	1,447	(5)		(5)	(0)	(2)	(2)	(2)		(11)
26	8	5	12	3	20	28	1,399	48	1,447	(5)		(5)	(0)	(2)	(2)	(2)		(11)

（注）「職員数」欄の（ ）内は、兼務職員で別掲である。

### 2 診療状況

#### (1) 件数

件数は、364,554 件（病院 314,925 件・診療所 49,629 件）で、前年度より 8,517 件（2.3%）減少している。内訳は、病院が 1,149 件（0.4%）の増、診療所が 9,666 件（16.3%）の減となっている。（表 2、統計表第 2 表(1)）

#### (2) 日数

日数は、994,605 日（病院 922,786 日・診療所 71,819 日）で、前年度より 30,551 日（3.0%）減少している。

内訳は、病院が 12,232 日（1.3%）の減、診療所が 18,319 日（20.3%）の減となっている。（表 2、統計表第 2 表(1)）

#### (3) 費用額

費用額（医療費）は、17,875,550 千円（病院 17,214,719 千円・診療所 660,831 千円）で、前年度より 499,409 千円（2.7%）減少している。内訳は、病院が 433,047 千円（2.5%）の減、診療所が 66,362 千円（9.1%）の減となっている。（表 2、統計表第 2 表(1)）

表2 診療状況の概要（入院，入院外，歯科）

（単位：件・日・千円・％）

年度	区分	件数	増減率	日数	増減率	費用額	増減率
22	病院	348,719	-6.2	1,112,929	-6.6	18,070,581	0.5
	診療所	51,597	-2.9	91,297	-8.9	756,705	3.4
	計	400,316	-5.8	1,204,226	-6.7	18,827,286	0.6
23	病院	331,756	-4.9	1,034,185	-7.1	17,641,136	-2.4
	診療所	55,727	8.0	101,566	11.2	900,353	19.0
	計	387,483	-3.2	1,135,751	-5.7	18,541,489	-1.5
24	病院	322,900	-2.7	971,680	-6.0	16,868,349	-4.4
	診療所	56,791	1.9	94,662	-6.8	730,522	-18.9
	計	379,691	-2.0	1,066,342	-6.1	17,598,871	-5.1
25	病院	313,776	-2.8	935,018	-3.8	17,647,766	4.6
	診療所	59,295	4.4	90,138	-4.8	727,193	-0.5
	計	373,071	-1.7	1,025,156	-3.9	18,374,959	4.4
26	病院	314,925	0.4	922,786	-1.3	17,214,719	-2.5
	診療所	49,629	-16.3	71,819	-20.3	660,831	-9.1
	計	364,554	-2.3	994,605	-3.0	17,875,550	-2.7

## (4) 一日平均入院患者数

一日平均入院患者数は、病院が 1,114.8 人で、前年度より 17.1 人（1.5%）減少しており、診療所は 0.0 人となっている。（表 3，統計表第 5 表）

## (5) 一日平均外来患者数

一日平均外来患者数は、病院が 1,966.1 人で、前年度より 17.1 人（0.8%）増加しており、診療所が 325.2 人で、前年度より 3.0 人（0.9%）減少している。（表 3，統計表第 5 表）

## (6) 病床利用率

病床利用率は、病院が 78.6%で、前年度より 1.5 ポイント減少し、直診勘定の診療所は 0.0%となっている。（表 3，統計表第 5 表）

表3 一日平均患者数等

（単位：人・％）

年度	区分	一日平均 入院患者数	増減率	一日平均 外来患者数	増減率	病床利用率	増 減
22	病院	1,273.0	-1.4	2,360.2	-2.4	83.3	-0.6
	診療所	0.0	0.0	327.5	-8.3	0.0	0.0
23	病院	1,246.1	-2.1	2,253.6	-4.5	81.6	-2.0
	診療所	8.7	—	327.5	9.4	38.4	—
24	病院	1,168.4	-6.2	1,987.6	-11.8	82.4	0.8
	診療所	0.0	—	304.7	-7.0	0.0	0.0
25	病院	1,131.9	-3.1	1,949.0	-1.9	79.8	-3.1
	診療所	0.0	—	328.2	7.7	0.0	0.0
26	病院	1,114.8	-1.5	1,966.1	0.8	78.6	-1.5
	診療所	0.0	—	325.2	-0.9	0.0	0.0

(注) 1 一日平均入院患者数 = (延入院患者数) ÷ (365 日)

2 一日平均外来患者数 = (延外来患者数(歯科含む)) ÷ (365 日 - 休診日)

3 病 床 利 用 率 = (延入院患者数) ÷ (病床数 × 365 日) × 100

4 H23 年度の診療所には、H23.9.30 までの公立くい病院の数値を含む。同病院の病床利用率は 183 日で計算。

### 3 決算状況

#### (1) 企業会計分

##### ア 当年度収支

当年度収支は、収益 24,079,043 千円に対し、費用 27,235,557 千円で差引 3,156,513 千円の純損失を生じていて、前年度より 3,292,632 千円 (2218.9%) 減少している。(表 4、表 11 表(1))

##### (ア) 当年度純利益

当年度純利益を生じたのは 2 会計で、前年度からは、2 減となる。

その当年度純利益の総額は、82,086 千円で 314,005 千円 (79.3%) 減少している。

(表 4、統計表第 3 表(1))

##### (イ) 当年度純損失

当年度純損失を生じたのは 6 会計で、前年度からは、2 増となる。

その当年度純損失の総額は、3,219,088 千円で 2,959,116 千円 (1238.2%) 増加している。(表 4、統計表第 3 表(1))

表 4 当年度収支

(単位:千円)

年度	会計数	収益	費用	差引	当年度純利益		当年度純損失	
					会計数	金額	会計数	金額
22	10	24,239,651	23,777,708	461,943	8	518,466	2	56,524
23	9	24,265,208	23,856,737	408,471	7	584,270	2	175,798
24	8	23,266,663	22,806,157	460,506	6	520,033	2	59,527
25	8	23,142,773	23,006,654	136,119	4	396,091	4	259,972
26	8	24,079,043	27,235,557	-3,156,513	2	82,086	6	3,219,088
増減	0	936,270	4,228,903	-3,292,632	-2	-314,005	2	2,959,116

(注)「増減」欄は、平成 26 年度とその前年度を比較したものである。

23 年度及び 24 年度に会計数はそれぞれ 1 減となる。

差引欄と (当年度純利益欄 - 当年度純損失欄) は端数処理のため一致していない。

##### イ 経常収支

経常収支は、経常収益 23,751,419 千円に対し、経常費用 23,541,140 千円で差引 210,279 円の経常利益を生じていて、前年度より 9,194 千円 (4.2%) 減少している。

(表 5、表 11 表(1))

##### (ア) 経常利益

経常利益を生じたのは 4 会計である。

その経常利益の総額は、464,212 千円で 7,698 千円 (1.6%) 減少している。(表

5、統計表第 3 表(1))

##### (イ) 経常損失

経常損失を生じたのは 4 会計である。

その経常損失の総額は、253,932 千円で 66,849 千円 (26.3%) 増加している。(表

5、統計表第 3 表(1))



表5 経常収支

(単位:千円)

年度	会計数	収益 (特別利益を除く)	費用 (特別損失を除く)	差引	経常利益		経常損失	
					会計数	金額	会計数	金額
22	10	24,237,688	23,743,061	494,627	8	548,993	2	54,366
23	9	24,260,419	23,817,079	443,340	7	597,640	2	154,299
24	8	23,252,330	22,781,616	470,714	6	530,275	2	59,557
25	8	23,856,317	23,636,844	219,473	5	471,910	3	187,083
26	8	23,751,419	23,541,140	210,279	4	464,212	4	253,932
増減	0	603,987	855,228	-9,194	-1	-7,698	1	66,849

(注)「増減」欄は、平成26年度とその前年度を比較したものである。

20年度に会計数は1減となるが、収益・費用は他企業会計に含まれる。

23年度及び24年度に会計数はそれぞれ1減となる。

差引欄と(経常利益欄－経常損失欄)は端数処理のため一致していない。

## ウ 医業収支

医業収支は、医業収益 21,639,060 千円に対し、医業費用 22,623,758 千円で差引 984,698 千円の損失を生じており、前年度の医業損失 571,126 千円から損失が 413,572 千円増加している。(表6、表11表(1))

## (ア) 医業利益

医業利益を生じたのは1会計。

その医業利益の総額は、321,380 千円で 141,869 千円 (30.6%) 減少している。

(表6、統計表第3表(1))

## (イ) 医業損失

医業損失を生じたのは7会計。

その医業損失の総額は、1,306,077 千円で 271,702 千円 (26.3%) 増加している。

(表6、統計表第3表(1))

表6 医業収支

(単位:千円)

年度	会計数	医業収益	医業費用	差引	医業利益		医業損失	
					会計数	金額	会計数	金額
22	10	22,361,307	22,787,982	-426,675	3	492,102	7	918,776
23	9	22,350,982	22,909,702	-558,720	2	503,919	7	1,062,637
24	8	21,651,759	21,907,951	-256,192	3	374,273	5	630,465
25	8	21,477,467	22,048,593	-571,126	2	463,249	6	1,034,375
26	8	21,639,060	22,623,758	-984,698	1	321,380	7	1,306,077
増減	0	161,593	575,165	-413,472	-1	-141,869	1	271,702

(注)「増減」欄は、平成26年度とその前年度を比較したものである。

20年度に会計数は1減となるが、収益・費用は他企業会計に含まれる。

23年度及び24年度に会計数はそれぞれ1減となる。

差引欄と(医業利益欄－医業損失欄)は端数処理のため一致していない。

エ 当年度末未処分利益剰余金（未処理欠損金）

(7) 当年度末未処分利益剰余金

未処分利益剰余金を生じたのは2会計で、前年度より2会計減少している。

その未処分利益剰余金の総額は、1,073,176千円で1,864,403千円（63.5%）減少している。（表7、統計表第3表(2)）

(i) 年度末未処理欠損金

未処理欠損金を生じたのは6会計で、前年度より2会計増加している。

その未処理欠損金の総額は、2,375,933千円で652,673千円（37.9%）増加している。（表7、統計表第3表(2)）

表7 当年度末未処分利益剰余金（未処理欠損金）

（単位：千円）

年度	会計数	当年度末未処分利益剰余金		年度末未処理欠損金	
		会計数	金額	会計数	金額
22	10	9	2,058,942	5	2,265,110
23	9	8	2,514,111	5	2,367,075
24	8	8	3,003,497	4	1,570,153
25	8	4	2,937,579	4	1,723,260
26	8	2	1,073,176	6	2,375,933
増減	0	-2	-1,864,403	2	652,673

（注）「増減」欄は、平成26年度とその前年度を比較したものである。

※18年度1病院が国保直診離脱のため1減

20年度に会計数は1減となるが、収益・費用は他企業会計に含まれる。

23年度及び24年度に会計数はそれぞれ1減となる。

オ 不良債務

不良債務を有するものは1会計で、前年度より1会計増加している。

（表8、統計表第3表(2)）

表8 不良債務

（単位：千円）

年度	不良債務額	
	会計数	金額
22	0	0
23	0	0
24	0	0
25	0	0
26	1	1,256,175
増減	1	1,256,175

（注）「増減」欄は、平成26年度とその前年度を比較したものである。

## (2) 直診勘定分

## ア 収支差引額

収支差引額については、14 会計のうち 11 会計が黒字となっており、3 会計赤字となっている。

収入額 801,833 千円に対し、支出額 703,637 千円で差し引き 98,196 円の黒字を生じ、前年度より黒字会計分は 17,380 千円 (17.4%) 増加し、赤字会計分は 5,801 千円 (44.4%) 増加している。(表 9, 表 11(2), 統計表第 4 表)

表 9 収支差引額

(単位:千円)

年度	会計数	収入	支出	差引	黒字		赤字	
					会計数	金額	会計数	金額
22	14	913,335	834,317	79,018	8	143,936	4	64,919
23	15	1,174,900	1,085,003	89,897	8	171,191	5	81,293
24	15	927,843	834,124	93,719	9	180,117	4	86,399
25	15	896,141	809,525	86,616	10	99,694	4	13,077
26	14	801,833	703,637	98,196	11	117,074	3	18,878
増減	-1	-94,308	-105,888	11,580	1	17,380	-1	5,801

(注)「増減」欄は、平成 26 年度とその前年度を比較したものである。

差引欄と(黒字欄-赤字欄)は端数処理のため一致していない。

26 年度は収支差引額がゼロ円の会計が 2 つあった。

26 年度に会計数は 1 減となる(公立くい診療所)。

## イ 医業収支差引額

医業収支差引額については、14 会計のうち黒字は 4 会計であり、10 会計で赤字となっている。

診療収入額 622,660 千円に対し、医業支出額 678,778 千円で差引 56,118 千円の赤字を生じており、前年度より赤字が 12,253 千円 (27.9%) 増加している。(表 10, 表 11(2), 統計表第 4 表)

表 10 医業収支差引額

(単位:千円)

年度	会計数	診療収入	医業支出	差引	黒字		赤字	
					会計数	金額	会計数	金額
22	14	718,056	778,470	-60,415	3	24,580	11	84,995
23	15	931,682	1,011,141	-79,459	5	31,382	10	110,838
24	15	728,810	783,100	-54,290	5	30,666	10	84,955
25	15	719,301	763,166	-43,865	3	41,523	12	85,388
26	14	622,660	678,778	-56,118	4	48,386	10	104,505
増減	-1	-96,641	-84,388	-12,253	1	6,863	-2	19,117

(注)「増減」欄は、平成 26 年度とその前年度を比較したものである。

差引欄と(診療収入欄-医業支出欄)は端数処理のため一致していない。

26 年度に会計数は 1 減となる(公立くい診療所)。

表11 科目別決算状況

## (1) 病院分

区分	項目		25年度		26年度		増減		
			金額	構成比	金額	構成比	金額	増減比	
収 益	医 業 収 益		千円	%	千円	%	千円	%	
		入院収益	12,261,454	53.0	12,374,588	51.4	113,134	0.9	
		外来収益	5,912,701	25.5	6,002,817	24.9	90,115	1.5	
		その他の医業収益	3,303,312	14.3	3,349,000	13.9	45,688	1.4	
	計 A	21,477,467	92.8	21,726,404	90.2	248,937	1.2		
	医 業 外 収 益	他会計補助金	665,009	2.9	631,358	2.6	-33,651	-5.1	
		県費補助金	27,444	0.1	17,749	0.1	-9,695	-35.3	
		国庫補助金	36,628	0.2	27,849	0.1	-8,779	-24.0	
		特別利益 B	10,208	0.0	222,726	0.9	212,518	2,081.9	
		その他の医業外収益	926,017	4.0	1,452,957	6.0	526,940	56.9	
	計 C	1,665,306	7.2	2,352,639	9.8	687,333	41.3		
合計 D=A+C		23,142,773	100.0	24,079,043	100.0	936,270	4.0		
費 用	医 業 費 用	給与費	13,025,147	56.6	13,271,482	48.7	246,335	1.9	
		材 料 費	給食材料費	166,200	0.7	166,153	0.6	-47	-0.0
			薬品費	2,557,869	11.1	2,520,507	9.3	-37,361	-1.5
			その他の材料費	1,413,469	6.1	1,367,206	5.0	-46,263	-3.3
			小計	4,137,537	18.0	4,053,866	14.9	-83,672	-2.0
		経費	3,695,716	16.1	3,811,940	14.0	116,223	3.1	
		減価償却費	1,097,386	4.8	1,473,495	5.4	376,109	34.3	
		資産消耗費	12,309	0.1	21,253	0.1	8,943	72.7	
		研究研修費	80,497	0.3	86,854	0.3	6,358	7.9	
		計 E	22,048,593	95.8	22,718,889	83.4	670,296	3.0	
	医 業 外 費 用	支払利息等	329,246	1.4	288,388	1.1	-40,858	-12.4	
		繰延勘定償却	49,337	0.2	54,532	0.2	5,196	10.5	
		特別損失 F	158,915	0.7	3,598,713	13.2	3,439,798	2,164.6	
その他の医業外費用		425,427	1.8	575,035	2.1	149,608	35.2		
計 G	962,924	4.2	4,516,668	16.6	3,553,744	369.1			
合計 H=E+G		23,011,517	100.0	27,235,557	100.0	4,224,040	18.4		
医業利益(損失) A-E		-571,125	—	-992,484	—	-421,359	-73.8		
経常利益(損失) (D-B)-(H-F)		279,963	—	219,474	—	-60,489	-21.6		
当年度純利益(純損失) D-H		131,256	—	-3,156,513	—	-3,287,770	-2,504.8		
医業収支比率 A/E		97.4%	—	95.6%	—	-1.8%	—		
利益剰余金(欠損金)		1,846,571	—	-680,909	—	-2,527,480	-136.9		
当年度末未処分利益剰余金 (当年度末未処理欠損金)		1,214	—	-1,299,161	—	-1,300,375	-107,086.8		
不良債務額		0	—	1,384,184	—	1,384,184	0.0		

## (2) 診療所分

区分	項目		25年度		26年度		増減	
			金額	構成比	金額	構成比	金額	増減比
収           入	診療 収入	入院収入	千円 0	% 0.0	千円 0	% 0.0	千円 0	% 0.0
		外来収入	657,603	73.2	568,960	70.8	-88,643	-13.5
		その他の診療収入	61,698	6.9	53,700	6.7	-7,998	-13.0
		計 A	719,301	80.1	622,660	77.5	-96,641	-13.4
		国庫支出金	0	0.0	0	0.0	0	—
		都道府県支出金	0	0.0	0	0.0	0	—
	繰 入 金	他会計繰入金	72,445	8.1	73,695	9.2	1,250	1.7
		基金繰入金	0	0.0	2,000	0.2	2,000	—
		事業勘定繰入金	21,500	2.4	23,800	3.0	2,300	10.7
		計	93,945	10.5	99,495	12.4	5,550	5.9
		繰越金	48,502	5.4	48,657	6.1	155	0.3
		その他の収入	36,194	4.0	32,822	4.1	-3,372	-9.3
	合計 B	897,942	100.0	803,634	100.0	-94,308	-10.5	
支      出	総務費		478,527	59.1	441,303	62.7	-37,224	-7.8
	医 業 費	医業費	278,638	34.4	235,002	33.4	-43,636	-15.7
		給食費	0	0.0	0	0.0	0	0.0
		計	278,638	34.4	235,002	33.4	-43,636	-15.7
	施設整備費		6,001	0.7	2,473	0.4	-3,528	-58.8
	公債費 C		39,407	4.9	21,100	3.0	-18,307	-46.5
	その他の支出 D		6,952	0.9	3,759	0.5	-3,193	-45.9
合計 E		809,525	100.0	703,637	100.0	-105,888	-13.1	
収支差引額 B-E		88,417	—	99,997	—	11,579	13.1	
医業収支差引額 A-(E-C-D)		-43,865	—	-56,119	—	-12,254	-27.9	
医業収支比率 A/(E-C-D)		94.3%	—	91.7%	—	-2.5%	—	

# 統計表

第1表 診療施設の一般状況(平成26年度末現在)

区分	公営企業法適用の有無		設立年月日	診療施設の規模	点数表の種別				病床数(床)				職員数(人)								
									一般	結核	その他	計	医師数		その他の職員数					計	
													医科	歯科	薬剤師	看護師	技術職	事務職	その他		
合計	有 19	無 30			医 41	歯 3	医 5	750	0	542	1,292	(5) 166	(0) 14	(0) 37	(2) 806	(2) 629	(2) 181	(0) 298	(11) 2,131		
病院	有 14	無 15		丁 8	医 22	歯 2	医 5	702	0	542	1,244	144	13	37	775	593	153	294	2,009		
公立下蒲刈病院	有		S27.3.1	丁	医・歯			49	0	0	49	6	2	2	17	22	4	6	59		
公立みつぎ総合病院	有		S31.1.10	丁	医・歯			152	0	88	240	28	5	11	192	196	42	189	663		
府中市立湯が丘病院	有		S36.7.1	丁	医			0	0	308	308	5	0	1	62	56	8	10	142		
市立三次中央病院	有		S27.6.1	丁	医・歯			350	0	0	350	71	2	12	297	116	33	18	549		
庄原市立西城市民病院	有		S27.1.24	丁	医・歯			54	0	0	54	5	2	2	28	43	14	40	134		
安芸太田病院	有		S31.7.1	丁	医			53	0	146	199	11	0	3	52	74	20	12	172		
北広島町豊平町病院	有		S26.12.12	丁	医			44	0	0	44	4	0	1	23	16	8	8	60		
公立世羅中央病院(組合立)	有		S28.2.10	丁	医・歯			135	0	20	155	14	2	5	104	70	24	11	230		
診療所	有 5	無 15		甲 5	乙 12	丙 3	医 19	歯 1	医 0	48	0	0	48	(5) 21	(0) 1	(0) 0	(2) 30	(2) 33	(2) 27	(0) 4	(11) 122
公立下蒲刈病院附属 大地蔵診療所	有		S28.2.10	甲	医			0	0	0	0	(2)	0	(0)	0	(1)	(1)	0	(4)		
呉市国保音戸診療所	無		H12.4.1	丙	医			10	0	0	10	2	0	0	3	2	4	0	11		
蒲刈診療所	有		H8.5.15	乙	医			0	0	0	0	2	0	0	1	0	1	0	4		
呉市国保安浦診療所	無		S25.10.1	丙	医			19	0	0	19	2	0	0	4	0	2	1	9		
大和診療所	無		S28.4.1	乙	医			0	0	0	0	1	0	0	1	2	3	0	7		
公立みつぎ総合病院保健福祉総合施設附 属リハビリテーションセンター	有		H12.4.1	丙	医			19	0	0	19	1	0	0	3	10	1	3	18		
三次市国保川西診療所	無		S20.6.1	乙	医			0	0	0	0	1	0	0	2	0	1	0	4		
三次市国保甲奴診療所	無		S23.4.1	乙	医			0	0	0	0	1	0	0	2	1	2	0	6		
三次市国保君田診療所	無		S30.6.1	乙	医			0	0	0	0	1	0	0	1	2	2	0	6		
三次市国保君田診療所櫃田出張所	無		S32.9.1	甲	医			0	0	0	0	(1)	0	0	1	1	1	0	4		
三次市国保君田診療所神之瀬出張所	無		S34.3.1	甲	医			0	0	0	0	(1)	0	0	1	1	1	0	4		
庄原市国保総領診療所	無		S50.4.1	乙	医			0	0	0	0	1	0	0	3	1	0	0	5		
東広島市国保戸野診療所	無		S27.8.27	乙	医			0	0	0	0	1	0	0	1	1	0	0	3		
東広島市国保小田診療所	無		S31.5.5	甲	医			0	0	0	0	(1)	0	0	(1)	(1)	0	0	3		
安芸太田戸河内診療所	有		H20.4.1	乙	医			0	0	0	0	2	0	0	2	4	3	0	11		
北広島町八幡診療所	無		S26.10.1	乙	医			0	0	0	0	1	0	0	1	0	1	0	3		
北広島町雄鹿原診療所	無		S41.4.1	乙	医			0	0	0	0	2	0	0	3	5	3	0	13		
北広島町雄鹿原診療所歯科	無		S47.12.1	乙	歯			0	0	0	0	0	1	0	0	1	1	0	3		
公立くい診療所	有		S26.11.16	乙	医			0	0	0	0	1	0	0	1	2.4	1	0	5.4		
神石高原町国保直営高蓋診療所	無		S28.4.1	甲	医			0	0	0	0	1	0	0	1	0	1	0	3		

(注) 1 診療施設の規模欄の甲は出張診療所, 乙は5床以下の診療所, 丙は6床以上19床以下の診療所, 丁は病院である。

2 職員欄の( )内の数字は, 兼務職員で別掲である。

第2表 施設別診療状況

(1) 総数

区分	入院			入院外		
	件数	日数	費用額	件数	日数	費用額
合計(病院+診療所)	25,950	412,119	11,002,604,474	313,892	534,276	5,877,722,973
病院計	25,950	412,119	11,002,604,474	259,065	453,183	5,184,358,021
公立下蒲刈病院	942	17,156	357,511,840	13,995	32,232	182,000,517
公立みつぎ総合病院	4,860	79,820	2,387,161,988	42,624	77,374	1,135,585,416
府中市立府中北市民病院	0	0	0	0	0	0
府中市立湯が丘病院	2,975	85,921	988,632,080	10,594	13,764	54,542,230
市立三次中央病院	9,354	103,549	4,197,932,318	94,257	144,852	2,365,584,641
庄原市立西城市民病院	1,046	16,309	338,017,534	15,333	30,528	237,732,308
安芸太田病院	2,189	43,646	865,820,401	29,937	67,732	471,298,138
北広島町豊平町病院	738	10,320	191,778,893	10,662	19,285	170,701,431
公立世羅中央病院(組合立)	3,846	55,398	1,675,749,420	41,663	67,416	566,913,340
診療所計	0	0	0	54,827	81,093	693,364,952
呉市国保音戸診療所	0	0	0	6,509	8,307	44,691,462
呉市国保安浦診療所	0	0	0	7,765	11,776	170,530,020
大和診療所	0	0	0	6,072	8,119	54,603,080
三次市国保川西診療所	0	0	0	1,107	1,873	0
三次市国保甲奴診療所	0	0	0	8,992	11,691	68,697,897
三次市国保君田診療所	0	0	0	2,668	6,189	40,516,022
三次市国保君田診療所櫃田出張所	0	0	0	180	469	3,984,967
三次市国保君田診療所神之瀬出張所	0	0	0	31	63	367,556
庄原市国保総領診療所	0	0	0	5,119	9,219	85,114,687
東広島市国保(戸野・小田)診療所	0	0	0	466	702	10,346,550
北広島町八幡診療所	0	0	0	1,321	1,836	27,372,445
北広島町雄鹿原診療所	0	0	0	8,171	8,805	117,827,478
北広島町雄鹿原診療所歯科	0	0	0	0	0	0
公立くい診療所	0	0	0	6,326	11,837	68,526,488
神石高原町国保直営高蓋診療所	0	0	0	100	207	786,300

(注) 1 食事療養費は、入院の内数である。

2 費用額とは、診療報酬の決定点数に単価10円を乗じて得た金額である。

3 公立下蒲刈病院及び公立みつぎ総合病院の件数、日数、費用額には、それぞれ同附属大地蔵診療所・蒲刈診療所



第2表 施設別診療状況

(単位:件・日・円)

歯科			合計			(内)食事療養費		
件数	日数	費用額	件数	日数	費用額	件数	日数	
24,712	48,210	315,902,073	364,554	994,605	17,875,549,969	23,194	1,122,006	679,320,449
23,584	45,647	279,909,350	308,599	910,949	17,146,192,294	23,194	1,122,006	679,320,449
3,059	6,762	33,214,710	17,996	56,150	606,339,399	942	48,367	33,612,332
11,071	20,931	106,205,748	58,555	178,125	3,765,782,142	3,402	210,976	
0	0	0	0	0	0	0	0	0
0	0	0	13,569	99,685	1,211,843,460	2,960	285,882	168,669,150
3,581	7,116	43,646,912	107,192	255,517	6,719,166,879	8,217	242,143	112,003,008
2,642	4,978	55,640,150	19,021	51,815	662,343,492	1,076	46,336	30,953,500
0	0	0	32,126	111,378	1,423,096,467	2,148	124,008	85,977,928
0	0	0	11,400	29,605	376,963,888	737	26,297	14,483,564
3,231	5,860	41,201,830	48,740	128,674	2,380,656,567	3,712	137,997	96,791,977
1,128	2,563	35,992,723	55,955	83,656	729,357,675	0	0	0
0	0	0	6,509	8,307	44,691,462	0	0	0
0	0	0	7,765	11,776	170,530,020	0	0	0
0	0	0	6,072	8,119	54,603,080	0	0	0
0	0	0	1,107	1,873	0	0	0	0
0	0	0	8,992	11,691	68,697,897	0	0	0
0	0	0	2,668	6,189	40,516,022	0	0	0
0	0	0	180	469	3,984,967	0	0	0
0	0	0	31	63	367,556	0	0	0
0	0	0	5,119	9,219	85,114,687	0	0	0
0	0	0	466	702	10,346,550	0	0	0
0	0	0	1,321	1,836	27,372,445	0	0	0
0	0	0	8,171	8,805	117,827,478	0	0	0
1,128	2,563	35,992,723	1,128	2,563	35,992,723	0	0	0
0	0	0	6,326	11,837	68,526,488	0	0	0
0	0	0	100	207	786,300	0	0	0

分及び公立みつぎ総合病院保健福祉総合施設附属リハビリテーションセンター分が含まれる。

## 第2表 施設別診療状況

### (2) 国民健康保険被保険者分

区分	入院			入院外		
	件数	日数	費用額	件数	日数	費用額
合計(病院+診療所)	8,753	142,923	3,603,578,860	108,946	177,562	1,830,072,753
病院計	8,753	142,923	3,603,578,860	92,360	153,618	1,586,085,813
公立下蒲刈病院	107	1,995	40,050,920	4,233	8,501	47,018,660
公立みつぎ総合病院	667	10,135	358,559,549	10,592	17,633	257,492,631
府中市立湯が丘病院	1,539	44,210	517,293,970	4,956	7,025	27,305,660
市立三次中央病院	2,068	22,218	971,061,541	25,802	40,153	648,945,159
庄原市立西城市民病院	76	882	18,680,760	3,637	5,914	41,609,160
安芸太田病院	173	2,417	5,918,350	6,257	10,642	22,002,194
北広島町豊平町病院	726	10,151	189,207,510	9,451	17,518	157,895,109
公立世羅中央病院(組合立)	3,397	50,915	1,502,806,260	27,432	46,232	383,817,240
診療所計	0	0	0	16,586	23,944	243,986,940
呉市国保音戸診療所	0	0	0	2,104	3,035	14,530,672
呉市国保安浦診療所	0	0	0	5,690	9,188	142,238,350
大和診療所	0	0	0	1,873	2,420	15,330,910
三次市国保川西診療所	0	0	0	138	162	0
三次市国保甲奴診療所	0	0	0	2,012	2,407	7,321,014
三次市国保君田診療所	0	0	0	500	1,079	4,536,964
三次市国保君田診療所櫃田出張所	0	0	0	12	31	116,288
三次市国保君田診療所神之瀬出張所	0	0	0	0	0	0
庄原市国保総領診療所	0	0	0	817	996	12,607,850
東広島市国保(戸野・小田)診療所	0	0	0	59	92	1,168,120
北広島町八幡診療所	0	0	0	472	550	9,780,313
北広島町雄鹿原診療所	0	0	0	1,995	2,442	28,035,836
北広島町雄鹿原診療所歯科	0	0	0	0	0	0
公立くい診療所	0	0	0	888	1,511	8,084,203
神石高原町国保直営高蓋診療所	0	0	0	26	31	236,420

(注)1 食事療養費は、入院の内数である。

2 費用額とは、診療報酬の決定点数に単価10円を乗じて得た金額である。

3 公立下蒲刈病院及び公立みつぎ総合病院の件数、日数、費用額には、それぞれ同附属大地蔵診療所・蒲刈診療所及び公

4 国保被保険者診療費率(自市町村)とは、当該施設が行った診療に係る総費用額に占める、当該施設を運営している保険者

5 国保被保険者受診率(自市町村)とは、当該施設が行った診療に係る総件数に占める、当該施設を運営している保険者の被

## 第2表 施設別診療状況

(単位:件・日・円)

歯科			合計			(内)食事療養費			国保被保険者 診療費率 (自市町村)	国保被保険者 受診率 (自市町村)
件数	日数	費用額	件数	日数	費用額	件数	日数			
7,698	14,069	101,293,832	124,855	333,891	5,782,418,486	8,314	392,497	244,516,923	32.3%	34.2%
7,352	13,221	90,253,511	108,465	309,762	5,524,435,107	8,314	392,497	244,516,923	32.2%	35.1%
1,282	2,601	14,519,320	5,622	13,097	105,460,655	107	839	3,871,755	17.4%	31.2%
1,972	3,205	19,713,580	13,231	30,973	656,317,474	467	31,689	20,551,714	17.4%	22.6%
0	0	0	6,495	51,235	630,976,140	1,527	143,339	86,376,510	—	—
1,080	2,058	10,643,491	28,950	64,429	1,653,773,999	1,907	52,902	23,123,808	24.6%	27.0%
769	1,438	15,891,700	4,482	8,234	78,000,944	85	2,692	1,819,324	11.8%	23.6%
0	0	0	6,430	13,059	32,424,442	164	6,523	4,503,898	2.3%	20.0%
0	0	0	10,177	27,669	361,357,059	725	25,826	14,254,440	95.9%	89.3%
2,249	3,919	29,485,420	33,078	101,066	2,006,124,394	3,332	128,687	90,015,474	84.3%	67.9%
346	848	11,040,321	16,390	24,129	257,983,379	0	0	0	35.4%	29.3%
0	0	0	2,104	3,035	14,530,672	0	0	0	32.5%	32.3%
0	0	0	5,690	9,188	142,238,350	0	0	0	83.4%	73.3%
0	0	0	1,873	2,420	15,330,910	0	0	0	28.1%	30.8%
0	0	0	138	162	0	0	0	0	—	2.1%
0	0	0	2,012	2,407	7,321,014	0	0	0	10.7%	22.4%
0	0	0	500	1,079	4,536,964	0	0	0	11.2%	18.7%
0	0	0	12	31	116,288	0	0	0	2.9%	6.7%
0	0	0	0	0	0	0	0	0	—	—
0	0	0	817	996	12,607,850	0	0	0	14.8%	16.0%
0	0	0	59	92	1,168,120	0	0	0	11.3%	12.7%
0	0	0	472	550	9,780,313	0	0	0	35.7%	35.7%
0	0	0	1,995	2,442	28,035,836	0	0	0	23.8%	24.4%
346	848	11,040,321	346	848	11,040,321	0	0	0	30.7%	30.7%
0	0	0	888	1,511	8,084,203	0	0	0	11.8%	14.0%
0	0	0	26	31	236,420	0	0	0	30.1%	26.0%

立みつき総合病院保健福祉総合施設附属リハビリテーションセンター分が含まれる。  
 の被保険者の診療に係る総費用額の割合である。  
 保険者の診療に係る総件数の割合である。

### 第3表 公営企業法適用施設の経理状況

#### (1) 損益計算書

区分	項目	公立 下蒲刈病院	公立みつぎ 総合病院	府中市立 湯が丘病院	市立三次 中央病院		
収益	医業 収益	入院収益	350,959	2,523,991	1,156,824	5,010,868	
		外来収益	222,461	1,241,791	54,555	2,738,105	
		その他の医業収益	54,278	2,205,487	15,694	358,215	
		計 A	627,697	5,971,269	1,227,072	8,107,188	
	医業外 収益 □ ・ 特別 収益	他会計補助金	72,318	31,022	81,592	83,592	
		県費補助金	0	872	0	7,955	
		国庫補助金	0	0	23	25,914	
		特別利益 B	0	0	29,000	9,078	
		その他の医業外収益	100,117	260,438	19,613	321,801	
		計 C	172,435	292,332	130,228	448,341	
	合計 D=A+C		800,132	6,263,601	1,357,300	8,555,530	
	費用	医業 費用	給与費	523,286	4,025,587	926,197	3,872,155
			材 料 費	給食材料費	100	25,690	226
薬品費				43,008	397,400	60,401	1,387,525
その他の材料費				15,736	278,961	9,576	732,106
小計				58,844	702,050	70,203	2,197,063
経費		123,160	968,389	187,527	1,174,829		
減価償却費		40,824	345,602	59,983	484,920		
資産減耗費		4,529	2,245	52	10,383		
研究研修費		1,491	18,423	2,454	46,458		
計 E		752,134	6,062,297	1,246,415	7,785,809		
医業外 費用 □ ・ 特別 損失		支払利息等	7,057	45,215	25,197	152,347	
		繰延勘定償却	0	52,831	1,352	0	
		特別損失 F	26,115	2,099,664	579,696	231,738	
		その他の医業外費用	14,422	125,856	32,036	303,954	
	計 G	47,594	2,323,566	638,281	688,039		
合計 H=E+G		799,728	8,385,863	1,884,695	8,473,848		
医業利益(損失) A-E		-124,437	-91,027	-19,343	321,380		
経常利益(損失) D-B-(H-F)		26,519	-22,598	23,300	304,341		
当年度純利益(純損失) D-H		404	-2,122,261	-527,395	81,682		

(注) 公立下蒲刈病院及び公立みつぎ総合病院には、それぞれ同附属大地蔵診療所分・蒲刈診療所分及び公立みつぎ総合

### 第3表 公営企業法適用施設の経理状況

(単位:千円)

庄原市立 西城市民病院	安芸太田病院	北広島町 豊平病院	公立世羅 中央病院	公立 くい診療所	合計
379,650	951,798	228,773	1,771,725	0	12,374,588
384,737	471,298	193,043	628,300	68,526	5,934,290
93,015	156,605	61,821	385,068	18,818	3,330,182
857,402	1,579,702	483,637	2,785,093	87,344	21,639,060
3,252	197,886	150,247	11,448	0	631,358
0	8,000	0	922	0	17,749
0	0	0	1,912	0	27,849
231	149,555	0	34,861	0	222,726
368,069	33,277	62,985	269,103	17,554	1,435,403
371,552	388,718	213,232	318,246	17,554	2,335,085
1,228,954	1,968,420	696,869	3,103,340	104,898	23,974,145
748,633	1,178,041	470,771	1,482,551	44,261	13,227,221
0	33,129	0	29,575	0	166,153
57,635	122,518	77,429	362,978	11,614	2,508,893
41,227	60,788	20,303	206,959	1,549	1,365,657
98,862	216,435	97,731	599,512	13,163	4,040,703
315,033	350,780	120,689	546,891	24,642	3,787,297
78,913	104,738	56,219	289,430	289,430	1,460,629
0	2,031	888	1,125	1,125	21,253
1,587	7,131	3,102	6,009	6,009	86,655
1,243,028	1,859,156	749,401	2,925,518	378,630	22,623,758
11,619	5,791	16,567	24,021	24,021	287,815
0	349	0	0	0	54,532
44,189	402,091	24,597	161,919	161,919	3,570,007
25,066	51,097	13,715	8,888	8,888	575,035
80,874	459,329	54,879	194,828	194,828	4,487,390
1,323,902	2,318,485	804,280	3,120,345	573,458	27,111,147
-385,626	-279,454	-265,764	-140,424	-291,286	-984,698
-50,990	-97,529	-82,815	110,052	-306,641	210,280
-94,948	-350,065	-107,412	-17,006	-468,560	-3,137,002

病院保健福祉総合施設附属リハビリテーションセンター分が含まれる。

### 第3表 公営企業法適用施設の経理状況

#### (2) 貸借対照表 ア 資産の部

区分	項目	公立 下蒲刈病院	公立 くい診療所	公立みつぎ 総合病院	
固定資産	有形固定資産	775,448	168,363	6,474,597	
	(減価償却引当金)	509,901	0	0	
	無形固定資産	171	0	0	
	投資	4,362	0	8,350	
	計	779,981	168,363	6,482,947	
流動資産	現金預金	134,661	82,653	1,594,126	
	未収金	医業未収金	88,023	11,166	908,301
		その他の未収金	0	0	-1,033
		小計	88,023	11,166	907,268
	貯蔵品	医療材料	4,300	0	937
		給食材料	0	0	0
		その他の貯蔵品	0	0	0
		小計	4,300	0	937
	その他の流動資産	1,130	0	0	
	計	228,114	93,819	2,502,331	
繰延勘定	0	0	119,388		
資産合計	1,008,095	262,182	9,104,666		

#### イ 負債の部

負債	固定負債	企業債	242,210	37,500	1,677,858	
		他会計借入金	0	0	0	
		引当金	0	26,845	1,920,967	
		その他の固定負債	0	117,956	0	
		計	242,210	182,301	3,598,825	
	流動負債	未払金	医業未払金	5,880	5,425	189,521
			その他の未払金	0	0	146,561
		未払費用	17,152	0	8,047	
		その他の流動負債	333,092	1,962	1,514,094	
		計	356,124	7,387	1,858,223	
負債合計		598,333	189,688	5,457,048		
資本	資本金	自己資本金	574,690	54,348	3,680,914	
		借入資本金	0	0	0	
	剰余金	資本剰余金	11	14,551	131,290	
		利益剰余金	減債積立金	0	0	7,000
			建設改良積立金	0	0	0
			その他の積立金	0	0	90,000
			繰越利益剰余金 (欠損金)年度末残高	-164,939	23,107	1,860,675
			当年度純利益(純損失)	0	-19,511	-2,122,261
		小計	-164,939	3,596	-164,587	
	計	-164,928	18,147	-33,296		
資本合計		409,762	72,494	3,647,618		
負債資本合計		1,008,095	262,182	9,104,666		
当年度末未処分利益剰余金(未処理欠損金)		-164,939	3,596	-261,587		
不良債務額		128,009	0	0		

(注) 公立下蒲刈病院及び公立みつぎ総合病院には、それぞれ同附属大地蔵診療所分・蒲刈診療所及び公

### 第3表 公営企業法適用施設の経理状況

(単位:千円)

府中市立 湯が丘病院	市立三次 中央病院	庄原市立 西城市民病院	安芸太田病院	北広島町 豊平病院	公立世羅 中央病院	合計
1,015,196	16,860,418	2,969,203	2,969,203	970,166	3,469,512	35,672,105
0	9,867,701	136,704	136,704	0	3,344,496	13,995,506
6,409	0	894	894	0	2,739	11,108
4,476	2,212,507	73,672	73,672	0	14,700	2,391,740
1,026,081	19,072,925	3,043,769	3,043,769	970,166	3,486,951	38,074,952
1,875,968	4,476,796	114,260	114,260	83,938	1,245,067	9,721,729
189,378	1,226,708	239,120	239,120	34,090	441,195	3,377,100
1,594	127,018	459,275	459,275	0	0	1,046,129
190,973	1,353,725	698,394	698,394	34,090	441,195	4,423,229
1,068	51,575	14,969	14,969	7,800	22,014	117,631
0	769	0	0	0	0	769
0	1,382	0	0	0	0	1,382
1,068	53,726	14,969	14,969	7,800	22,014	119,782
107	0	1,165	1,165	0	2,432	6,000
2,068,116	5,884,248	828,788	828,788	125,828	1,710,708	14,270,740
0	0	0	0	0	0	119,388
3,094,197	24,957,172	3,872,558	3,872,558	1,095,994	5,197,659	52,465,081

441,401	4,194,307	390,793	937,903	857,345	1,178,996	9,958,311
0	0	0	0	0	0	0
610,908	1,612,382	0	0	0	44,953	4,216,055
0	1,996,565	498	0	0	984,358	3,099,378
1,052,309	7,803,254	391,291	937,903	857,345	2,208,307	17,273,744
84,961	750,867	16,435	671,966	15,369	187,743	1,928,165
766	39,444	1,790	0	0	0	188,562
0	0	0	2,273	1,108	0	28,580
267,918	683,191	354,702	1,410,725	0	197,969	4,763,652
	1,473,501	372,928	2,084,963	16,477	385,711	6,908,959
		764,219	3,022,866	873,822	2,594,018	24,182,703
1,558,812	4,784,176	1,346,348	1,285,769	82,467	2,422,700	15,790,224
0	0	0	0	0	0	0
0	853	35,962	40,994	139,933	80,598	444,191
86,460	48,355	0	13,288	5,000	6,500	166,603
337,534	0	0	24,116	0	0	361,649
0	0	0	0	0	0	90,000
232,833	897,651	-843,346	-183,312	-73,995	110,817	1,859,490
-527,395	81,682	-94,948	-351,831	-107,412	-16,974	-3,158,652
129,431	1,027,688	-938,294	-497,740	-176,406	100,343	-680,909
129,431	1,028,541	-902,333	-456,746	-36,474	180,941	-236,718
1,688,243	5,812,716	444,015	829,024	45,993	2,603,641	15,553,507
3,094,197	15,089,471	1,208,234	3,851,890	919,815	5,197,659	39,736,209
-294,563	979,333	-938,294	-535,144	-181,406	93,843	-1,299,161
0	0	0	1,256,175	0	0	1,384,184

立みつき総合病院保健福祉総合施設附属リハビリセンター一分が含まれる。

第4表 公営企業法非適用施設の経理状況

区分	項目	呉市国保 首戸診療所	呉市国保 安浦診療所	大和診療所	三次市国保 川西診療所	三次市 甲奴診療所	三次市国保 君田診療所	君田診療所 櫃田出張所
収入	入院収入	0	0	0	0	0	0	0
	診療収入							
	外来収入	44,691	159,947	66,378	0	68,698	40,516	3,985
	その他の診療収入	5,590	0	10,665	0	3,099	2,423	0
	計 A	50,282	159,947	77,043	0	71,797	42,939	3,985
	国庫支出金	0	0	0	0	0	0	0
	都道府県支出金	0	0	0	0	0	0	0
	繰入金							
	他会計繰入金	12,778	14,804	0	0	0	0	0
	基金繰入金	0	0	0	0	0	0	0
	事業勘定繰入金	0	0	1,080	0	0	0	20
	計	12,778	14,804	1,080	0	0	0	20
	繰越金	0	0	23,393	0	11,699	0	0
その他の収入	16,618	4,099	1,121	152	1,724	713	0	
合計 B	79,678	178,850	102,637	152	85,220	43,652	4,005	
支出	総務費	59,199	45,285	42,799	245	41,304	38,474	2,463
	医療費							
	医業費	2,127	82,446	31,863	0	16,944	17,089	1,281
	給食費	0	0	0	0	0	0	0
	計	2,127	82,446	31,863	0	16,944	17,089	1,281
	施設整備費	0	0	0	0	0	0	0
	公債費 C	15,162	510	0	0	0	5,156	0
その他の支出 D	3,190	561	0	0	0	0	0	
合計 E	79,678	128,802	74,662	245	58,248	60,719	3,743	
収支差引額 B-E		0	50,048	27,975	-93	26,971	-17,067	262
医業収支差引 A-(E-C-D)		-11,044	32,216	2,380	-245	13,549	-12,624	242
医業収支比率 A/(E-C-D)		82.0%	125.2%	103.2%	0.0%	123.3%	77.3%	106.5%
平成25年5月31日現在 積立金保有額		0	0	0	38,133	125,916	0	0
平成25年5月31日現在 市町村債残高		0	0	0	0	0	45,882	0
医薬品衛生材料等保有額		0	6,059	301	748	304	1,087	0



第4表 公営企業法非適用施設の経理状況

君田診療所 神之瀬出張所	庄原市国保 総領診療所	東広島市 国保診療所	北広島町 八幡診療所	北広島町 雄鹿原診療所	北広島町雄鹿原	神石高原町国保 直営高蓋診療所	合計
0	0	0	0	0		0	0
368	80,847	10,411	10,027	62,204	20,127	761	568,960
0	4,268	0	551	26,185	918	0	53,700
368	85,115	10,411	10,578	88,389	21,045	761	622,660
0	0	0	0	0		0	0
0	0	0	0	0	0	0	0
0	0	0	14,446	16,459	15,208	0	73,695
0	2,000	0	0	0	0	0	2,000
90	0	7,249	3,266	8,654	408	3,033	23,800
90	2,000	7,249	17,712	25,113	15,616	3,033	99,495
-1,801	4,933	0	1,171	5,468	1,833	160	46,856
0	5,125	359	315	1,928	668	0	32,822
-1,343	97,172	18,019	29,776	120,899	39,162	3,955	801,833
257	47,644	9,508	25,696	94,436	30,526	3,468	441,303
118	49,378	8,511	1,434	17,890	5,467	454	235,002
0	0	0	0	0	0	0	0
118	49,378	8,511	1,434	17,890	5,467	454	235,002
0	0	0	243	2,230	0	0	2,473
0	0	0	0	272	0	0	21,100
0	9	0	0	0	0	0	3,759
375	97,030	18,019	27,372	114,827	35,993	3,922	703,637
-1,718	142	0	2,404	6,071	3,169	32	98,196
-7	-11,907	-7,608	-16,794	-26,166	-14,948	-3,161	-56,119
98.0%	87.7%	57.8%	38.6%	77.2%	58.5%	19.4%	91.7%
0	22,830	3,464	0	0	0	0	190,344
0	0	0	0	0	0	0	45,882
0	3,302	2,720	0	0	0	0	14,520

第5表 年度別収支及び諸比率等の状況

区分	収支(○黒字,△赤字)											当年度純利益 (純損失)
	16	17	18	19	20	21	22	23	24	25	26	
公立下蒲刈病院	△	△	△	△	△	○	○	○	○	○	○	404
音戸町国保病院	—	—	—	—	—	—	—	—	—	—	—	—
公立みつぎ総合病院	○	○	○	○	○	○	○	○	○	○	△	-2,122,261
府中市立湯が丘病院	○	○	○	○	○	○	○	○	○	○	△	-527,395
市立三次中央病院	○	○	○	○	○	○	○	○	○	○	○	81,682
庄原市立西城市民病院	○	△	△	△	△	○	○	△	△	△	△	-94,948
安芸太田町病院	○	○	△	○	△	△	△	○	△	△	△	-350,065
安芸太田町戸河内病院	○	○	△	○	—	—	—	—	—	—	—	—
豊平町国保病院	△	△	△	○	△	○	○	△	△	△	△	-107,412
神辺町国保神辺町立病院	△	△	—	—	—	—	—	—	—	—	—	—
公立世羅中央病院(組合立)	△	△	○	○	△	○	○	○	△	△	△	-17,006
公立くい診療所	○	○	○	○	○	△	○	○	○	○	—	-468,560
計	黒字	6	5	4	7	3	7	7	6	4	4	-3,137,002
	赤字	4	5	5	2	5	1	1	2	4	4	

区分	収支(○黒字,△赤字)											収支差引額
	16	17	18	19	20	21	22	23	24	25	26	
呉市国保音戸診療所	○	○	○	○	○	○	○	○	○	○	○	0
呉市国保安浦診療所	○	○	○	○	△	○	○	○	○	○	○	24,945
蒲刈診療所	○	—	—	—	—	—	—	—	—	—	—	0
大和診療所	○	○	○	○	○	○	○	○	○	○	○	23,393
三次市国保川西診療所	○	○	○	△	○	△	△	△	△	△	△	-556
三次市国保甲奴診療所	○	○	○	○	○	○	○	○	○	○	○	24,247
三次市国保君田診療所	○	△	△	△	△	△	△	△	△	△	△	-10,499
三次市国保君田診療所櫃田出張所	○	○	△	△	△	△	△	△	△	△	○	-146
三次市国保君田診療所神之瀬出張所	○	○	△	△	△	△	△	△	△	△	△	-1,876
庄原市立総領診療所	○	○	○	○	○	○	○	○	○	○	○	4,933
東広島市国保(戸野・小田)診療所	○	○	○	○	○	○	○	○	○	○	○	1
北広島町八幡診療所	○	○	○	○	○	○	○	○	○	○	○	1,171
北広島町雄鹿原診療所	○	○	○	○	○	○	○	○	○	○	○	5,468
北広島町雄鹿原診療所歯科	○	○	○	○	○	○	○	○	○	○	○	1,833
神石高原町国保直営高蓋診療所	○	○	○	○	○	○	○	○	○	○	○	13,543
計	黒字	16	14	12	11	11	10	11	11	11	11	98,196
	赤字	0	1	3	4	4	5	4	4	4	4	

(注)1 「実質収支比率」とは、繰越金を除く収入額の合計の総支出額に占める割合である。

2 「補助金対総収益比率」とは、他会計補助金の総収益に占める割合である。

3 公立くい診療所は世羅中央病院事業団病院会計に含む

### 第5表 年度別収支及び諸比率等の状況

(単位:千円・人)

不良 債務額	一日平均 入院患者数	一日平均 外来患者数	病床 利用率	医業収支 比率	給与費対 医業収益 比率	薬品費対 医業収益 比率	補助金対 総収益 比率
128,009	47.0	142.1	95.9%	83.5%	83.4%	6.9%	9.0%
—	—	—	—	—	—	—	—
0	210.8	528.5	81.4%	98.5%	67.4%		0.5%
	235.0	56.9	76.3%	98.4%	75.5%	4.9%	6.0%
0	280.1	708.2	80.0%	104.1%	47.8%	17.1%	1.0%
0	43.3	146.7	80.1%	69.0%	87.3%	6.7%	0.3%
1,256,175	119.6	184.9	60.1%	85.0%	74.6%	7.8%	10.1%
—	—	—	—	—	—	—	—
0	27.9	84.4	63.4%	64.5%	97.3%	16.0%	21.6%
—	—	—	—	—	—	—	—
0	151.3	342.8	97.6%	95.2%	53.2%	13.0%	0.4%
—	48.7	—	—	23.1%	50.7%	13.3%	0.0%
1,384,184	1,114.8	1,925.7	78.6%	95.6%	61.1%	11.6%	2.6%

当該年度諸比率等							
一日平均 入院患者数	一日平均 外来患者数	病床 利用率	診療 実日数 (外来)	実質収支 比率	総務費対 診療収入 比率	医業費対 診療収入 比率	繰入金対 総収入 比率
0	44.2	0	242	100.0%	117.7%	4.2%	16.0%
0	42.2	0	292	138.9%	28.3%	51.5%	8.3%
—	—	—	—	—	—	—	—
—	35.6	—	247	106.1%	55.6%	41.4%	1.1%
—	13.6	—	141	62.1%	—	—	0.0%
—	52.2	—	244	126.2%	57.5%	23.6%	0.0%
—	29.1	—	242	71.9%	89.6%	39.8%	0.0%
—	11.7	—	50	107.0%	61.8%	32.1%	0.5%
—	8.0	—	12	122.1%	69.9%	32.1%	-6.7%
—	50.0	—	244	95.1%	56.0%	58.0%	2.1%
—	7.5	—	90	100.0%	91.3%	81.7%	40.2%
—	10.5	—	187	104.5%	242.9%	13.6%	59.5%
—	45.9	—	244	100.5%	106.8%	20.2%	20.8%
—	10.6	—	239	103.7%	145.0%	26.0%	39.9%
—	6.0	—	50	96.7%	455.8%	59.7%	76.7%
0.0	325.0	0.0	292	107.3%	70.9%	37.7%	12.4%

参考 国民健康保険関係施設一覧

(平成25年4月1日現在)

種類	施設名	開設者	所在地	電話番号	FAX
国民健康保険診療施設(病院)	公立下蒲刈病院	呉市	〒737-0301 呉市下蒲刈町下島2120-4	0823-65-3100	0823-70-8008
	公立みつぎ総合病院	尾道市	〒722-0393 尾道市御調町市124	0848-76-1111	0848-76-1112
	府中市立府中北市民病院(地独)※	府中市	〒729-3431 府中市上下町上下2100	0847-62-2211	0847-62-4706
	府中市立湯が丘病院	府中市	〒729-3423 府中市上下町矢野100	0847-62-2238	0847-62-8860
	市立三次中央病院	三次市	〒728-8502 三次市東酒屋町敦盛531	0824-65-0101	0824-65-0150
	庄原市立西城市民病院	庄原市	〒729-5742 庄原市西城町中野1339	0824-82-2611	0824-82-2012
	安芸太田病院	安芸太田町	〒731-3622 山県郡安芸太田町下殿河内236	0826-22-2299	0826-22-0623
	北広島町豊平病院	北広島町	〒731-1222 山県郡北広島町阿坂4705	0826-84-1155	0826-84-1015
	公立世羅中央病院	世羅中央病院企業団	〒722-1112 世羅郡世羅町本郷918-3	0847-22-1127	0847-22-3785
国民健康保険診療施設(診療所)	公立下蒲刈病院附属大地蔵診療所	呉市	〒737-0303 呉市下蒲刈町下島3397-2	0823-65-2067	
	呉市国民健康保険音戸診療所	呉市	〒737-1206 呉市音戸町高須三丁目7-15	0823-50-0622	0823-50-0623
	蒲刈診療所	呉市	〒737-0403 呉市蒲刈町田戸2308-1	0823-66-1234	
	呉市国民健康安浦診療所	呉市	〒729-2512 呉市安浦町安登西六丁目1-39	0823-84-3034	0823-84-6164
	大和診療所	三原市	〒729-1321 三原市大和町和木1538-1	0847-34-0034	
	公立みつぎ総合病院保健福祉総合施設附属リハビリテーションセンター	尾道市	〒722-0353 尾道市御調町高尾1348-6	0848-76-2737	
	三次市国民健康保険川西診療所	三次市	〒728-0621 三次市三若町2655-4	0824-69-2009	
	三次市国民健康保険甲奴診療所	三次市	〒729-4101 三次市甲奴町本郷645-1	0847-67-2101	0847-67-3316
	三次市国民健康保険君田診療所	三次市	〒728-0401 三次市君田町東入君718-6	0824-53-2020	
	三次市国民健康保険君田診療所 櫃田出張所	三次市	〒728-0406 三次市君田町櫃田750-10	0824-53-2378	
	三次市国民健康保険君田診療所 神之瀬出張所	三次市	〒728-0406 三次市君田町櫃田124-1	—	
	庄原市国民健康保険総領診療所	庄原市	〒729-3703 庄原市総領町下領家71	0824-88-2611	
	東広島市国民健康保険戸野診療所	東広島市	〒729-1104 東広島市河内町河戸119-2	0824-38-0053	
	東広島市国民健康保険小田診療所	東広島市	〒729-1107 東広島市河内町小田2213-1	0824-38-0539	
	安芸太田戸河内診療所	安芸太田町	〒731-3811 山県郡安芸太田町戸河内800-1	0826-28-2221	0826-28-2232
	北広島町八幡診療所	北広島町	〒731-2552 山県郡北広島町西八幡原1453-16	0826-37-0301	
	北広島町雄鹿原診療所	北広島町	〒731-2431 山県郡北広島町荒神原200	0826-35-0575	0826-35-0100
	北広島町芸北歯科診療所	北広島町	〒731-2431 山県郡北広島町荒神原200	0826-35-0749	0826-35-0100
	神石高原町国民健康保険直営高蓋診療所	神石高原町	〒720-1410 神石郡神石高原町高蓋4-2	08478-5-2921	
	公立くい診療所	世羅中央病院企業団	〒722-1304 三原市久井町江木50-1	0847-32-6111	0847-32-7690
総合国民健康保険施設	尾道市御調保健福祉センター	尾道市	〒722-0311 尾道市御調町市107-1	08487-6-2235	0848-77-0033
	庄原市西城保健福祉総合センター しあわせ館	庄原市	〒729-5742 庄原市西城町中野1339	08248-2-2202	0824-82-2223
	安芸太田町加計保健福祉総合施設 あんしん	安芸太田町	〒731-3622 山県郡安芸太田町下殿河内236	0826-22-0196	0826-22-0686
	豊平保健福祉総合センター そよかぜ	北広島町	〒731-1222 山県郡北広島町阿坂4705	0826-84-1501	
	北広島町保健支援センター(芸北ホリスティックセンター)	北広島町	〒731-2431 山県郡北広島町荒神原200	0826-35-0230	0826-35-0100