

平成 25 年度

国民健康保険事業状況

広 島 県

目 次

I 平成 25 年度国民健康保険事業の状況

○ 資料の見方	5
○ 概況	
1 一般状況	7
2 財政収支の状況	9
3 保険給付の状況	12
(参考) 広島県の国民健康保険の医療費	18
(参考) 地域差指数	20
4 保険料(税), 国庫支出金等の状況	22
保険料(税)経理状況諸率	24
保険給付状況諸率順位表	25
○ 統計表	
第 1 表 異動保険者	29
第 2 表 年度別保険給付状況	
(1) 医療の給付 (その 1)	30
(2) " (その 2)	31
(3) " (その 3)	32
(4) " (その 4)	33
(5) 高額療養費	34
(6) その他の保険給付	35
(7) 診療諸率	36
第 3 表 保険者別一般状況	
(1) 一般状況 (その 1)	38
(2) " (その 2)	41
第 4 表 保険者別経理状況	
(1) 収支状況 (全被保険者分) (その 1)	43
(2) " (") (その 2)	47
(3) " (退職被保険者等に係る医療分 (再掲))	51
(4) 収納状況等	52
第 5 表 保険者別保険給付状況	
(1) 診療費 (全被保険者分)	53
(2) " (一般被保険者分)	54
(3) " (退職被保険者等分)	58
(4) 療養の給付等・療養費等 (全被保険者分)	60
(5) " (一般被保険者分)	62
(6) " (退職被保険者等分)	70
(7) 療養諸費用額負担区分 (全被保険者分)	74
(8) " (一般被保険者分)	75
(9) " (退職被保険者等分)	79
(10) 食事療養費用額負担区分 (全被保険者分)	81
(11) " (一般被保険者分)	82

(12) 食事療養費用額負担区分（退職被保険者等分）	86
(13) 高額療養費（全被保険者分）	88
(14) " （一般被保険者分）	89
(15) " （退職被保険者等分）	93
(16) その他の保険給付	95
第6表 保険者別診療諸率	
(1) 全被保険者分（その1）	96
(2) " （その2）	97
(3) 一般被保険者分（その1）	98
(4) " （その2）	99
(5) 退職被保険者等分（その1）	100
(6) " （その2）	101
第7表 保険料（税）賦課状況（平成25年度）	
(1) 保険料(税)率等～医療給付費分	102
(2) " ～後期高齢者支援金分	103
(3) " ～介護納付金分	104
(4) 賦課割合の状況（一般被保険者分）～医療給付費分	105
(5) " （ " ）～後期高齢者支援金分	106
(6) " （ " ）～介護納付金分	107
(7) " （退職被保険者等分）～医療給付費分	108
(8) " （ " ）～後期高齢者支援金分	109
第8表 国民健康保健事業状況報告書（事業年報）	110
第9表 保険者別診療報酬明細書点検調査実施状況	131

II 平成25年度国民健康保険診療施設の状況

○ 資料の見方	133
○ 概況	
1 診療施設数等の状況	134
2 診療状況	134
3 決算状況	136
○ 統計表	
第1表 診療施設の一般状況	143
第2表 施設別診療状況	
(1) 総数	144
(2) 国民健康保険被保険者分	146
第3表 公営企業法適用施設の経理状況	
(1) 損益計算書	148
(2) 貸借対照表	150
ア 資産の部	
イ 負債の部	
第4表 公営企業法非適用施設の経理状況	152
第5表 年度別収支及び諸比率等の状況	154
(参考) 国民健康保険関係施設一覧	156

I 平成 25 年度国民健康保険事業の状況

資料の見方

1 年間平均被保険者(世帯)数

各月末における被保険者(世帯)数の年度分合計(市町は3月末から翌年2月末,国保組合は4月末から翌年3月末)を12で除した数

2 実質収支

一般被保険者の医療分に係る決算収支の収支差引残に国庫支出金精算額を加え,一般被保険者に係る未払額(国庫負担相当額を除く。)を差し引いたもの

3 収納率

現年収納額を現年調定額(居所不明者分を除く。)で除した率

4 一人当たり調定額・一世帯当たり調定額

現年度調定額(居所不明者分を含む。)を年間平均被保険者数及び年間平均世帯数で除した額

5 療養の給付等

被保険者の疾病又は負傷に対するの保険給付を,医療機関等(病院,診療所,薬局)から直接に療養という現物をもって行うもの

6 療養費等

療養の給付を行うことが困難な場合,又は緊急その他やむを得ない場合等において,被保険者が療養に要した費用の全額を医療機関等に支払った後に,被保険者の申請により,保険者からその費用に係る保険給付を行うもの

7 件数

診療報酬明細書や調剤報酬明細書(1ヶ月・患者・保険医療機関等ごとに1枚作成される。入院と入院外は別に作成される。)の枚数

ただし,高額療養費では,支給決定の件数

8 日数

診療に要した実日数

9 費用額

診療報酬点数(保険診療の診療報酬の計算は点数単位で行われるため,給付範囲に属する診療行為は点数で表される。)に点数単価(1点10円)を乗じたもの

10 診療費

病院等(病院,診療所)における入院・入院外・歯科の療養の給付(療養の給付等のうち薬局での調剤・入院時食事療養費・訪問看護療養費を除く。)に係る費用額

11 療養諸費

療養の給付等と療養費等に係る費用額を合算したもの

12 一人当たり診療費, 1日当たり診療費

診療費を年間平均被保険者数又は診療日数で除した額

13 一件当たり日数

診療費に係る日数を件数で除した数(小数第3位四捨五入)

14 受診率

診療費に係る件数を年間平均被保険者数で除して100を乗じた数(小数第3位四捨五入)
=100人当たりの受診件数

15 一人当たり療養諸費

療養諸費を年間平均被保険者数で除した額

16 基準給付費

年齢階層別 1 人当たり医療給付費が全国平均と同じと仮定した場合の当該保険者の給付費

17 地域差指数

地域の実績給付費を基準給付費で除した数

地域の年齢構成要素を取り除いた医療給付費水準の目安として用いる。

18 一人当たり財政効果額

レセプト点検の結果、過誤調整した額を年間平均被保険者数で除した額

19 財政効果率

レセプト点検の結果、過誤調整した額を診療報酬保険者負担総額で除した率

【注意事項】

- 1 年度が明記されていない資料は、平成 25 年度のものを意味する。
- 2 特に明記されていない場合、各年度の数値は、当該年度末現在の保険者ごとに算出している。
- 3 療養の給付等、療養費については、原則として費用額(患者一部負担金等を含めた医療費総額)を示しているが、「第 4 保険者別経理状況」においては保険者負担額を示している。
- 4 「第 5 保険者別保険給付状況」における療養の給付等の集計方法

① 市町の療養の給付等 … 3 月診療分から 2 月診療分

② 国保組合の療養の給付等 … 4 月診療分から 3 月診療分

※ なお、市町と国保組合でベースが異なっているが、県計は、便宜上、それらの数値をそのまま合算している。

同じく、国保組合について、療養の給付等と医療の給付等のベースが異なっているが、国保組合の全被保険者分は、便宜上、それらの数値をそのまま合算している。

【参考】

1 被保険者区分

全被 保 険 者 分	一般被保険者分	
	70 歳以上一般分 (再掲)	
	70 歳以上一定以上所得者分 (再掲)	
	未就学児分 (再掲)	
	退職被保険者等分 (本人・被扶養者)	
	未就学児分 (再掲)	

2 療養諸費内訳

入院	入院外	歯科	調剤	入院時食事療養費 (差額支給分を除く)	訪問看護 療養費	〔施設 療養費〕	入院時食事療養費 (差額支給分)	療養費	移送費
← 診療費 →				療養の給付等			療養費等		
← 療養諸費 →									

概 況

1 一般状況

(1) 保険者数等の状況

平成 25 年度の国保の世帯数は 435,438 世帯で前年度に比べて 0.6%減少し、被保険者数は 725,449 人で前年度に比べて 1.4%減少している。

なお、総人口に対する被保険者数の割合は 25.6%で前年度に比べて 0.3ポイント低下している。

また、一世帯当たりの被保険者数は 1.67 人と減少傾向が続いている。(表 1)

表 1 年度別保険者数、世帯数及び被保険者数（県計） (単位：人・世帯・%)

区分	保険者			総人口 A	国民健康保険				国保 加入率 C/A	世帯 構成 C/B
	市町 村	組合	計		世帯数 B	増減 率	被保険者数 C	増減 率		
21 年度	23	4	27	2,858,002	442,050	-0.7	755,016	-1.1	26.4	1.71
22 年度	23	4	27	2,851,824	441,891	0.0	751,198	-0.5	26.3	1.70
23 年度	23	4	27	2,844,513	440,803	-0.2	745,840	-0.7	26.2	1.69
24 年度	23	4	27	2,837,647	438,218	-0.6	735,475	-1.4	25.9	1.68
25 年度	23	4	27	2,831,530	435,438	-0.6	725,449	-1.4	25.6	1.67

(注) 総人口は「広島県の人口移動」(広島県統計課)の4月1日現在推計人口
 保険者数、世帯数及び被保険者数は年度末現在の数値(「国民健康保険の現況」から)

(2) 被保険者数の状況

平成 25 年度末現在における被保険者の状況を区分別にみると、一般被保険者は 683,567 人で前年度に比べて 0.5%減少し、退職被保険者等は 41,882 人で前年度に比べて 13.4%減少しており、全体では 725,449 人で前年度に比べて 1.4%減少している。(表 2)

表 2 年度末被保険者数の状況（県計） (単位：人・%)

区 分	24 年度			25 年度		
	被保険者数	構成比	増減率	被保険者数	構成比	増減率
総 数	735,475	100.0	-1.4	725,449	100.0	-1.4
一般被保険者	687,118	93.4	-0.7	683,567	94.2	-0.5
退職被保険者等	48,357	6.6	-9.8	41,882	5.8	-13.4

(3) 市町国保の年齢構成・世帯主の職業別構成

平成 25 年度の被保険者数の年齢構成をみると、65～69 歳が最も多く 20.6%を占め、平均年齢は 52.4 歳となっている。

また、世帯主の職業別構成は、退職者・失業者などの無職の者が 39.8%を占めている。

図 1 被保険者の年齢構成（市町村）

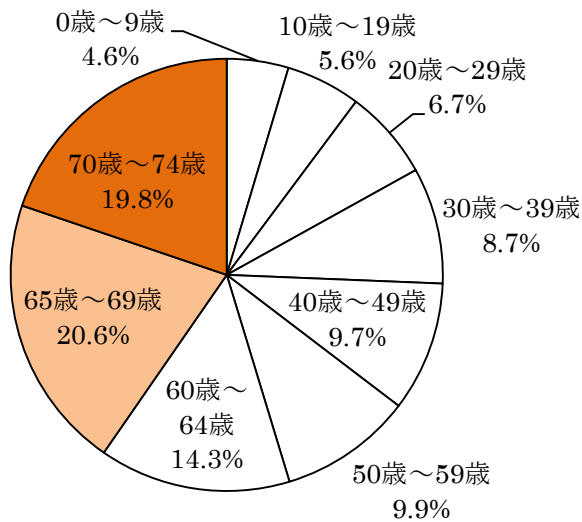
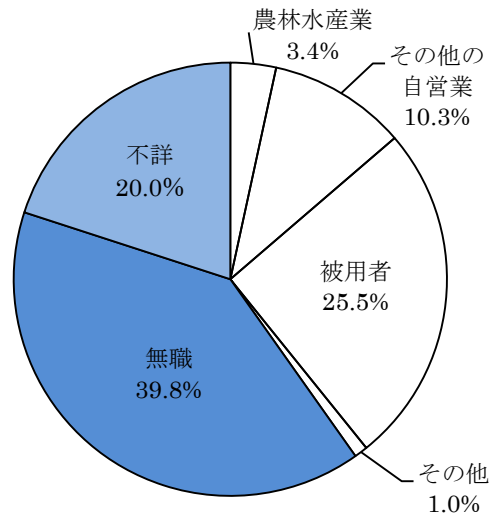


図 2 世帯主の職業別構成（市町村）



出典：平成 25 国民健康保険実態調査報告（厚生労働省）

2 財政収支の状況

(1) 市町の状況

市町における国民健康保険特別会計の決算をみると、平成 25 年度は、県内 23 保険者の全てで黒字であり、差引残は、5,250,604 千円で前年度に比べて 1.9%減少している。

(表 3)

表 3 年度別決算収支状況（市町計）

（単位：千円）

区分	収入決算額	支出決算額	収支差引額	収支差引残内訳			
				黒字保険者		赤字被験者	
				保険者数	剰余金	保険者数	不足額
21 年度	291,206,473	287,744,741	3,461,731	23	3,461,731	0	0
22 年度	293,905,974	290,627,338	3,278,635	23	3,278,635	0	0
23 年度	303,100,901	298,383,736	4,717,165	23	4,717,166	0	0
24 年度	311,825,345	306,294,418	5,530,928	23	5,530,928	0	0
25 年度	316,811,879	311,561,274	5,250,604	23	5,250,604	0	0

(注) 黒字保険者には、収支差引残が 0 の保険者を含む。

(2) 国保組合の状況

国保組合における国民健康保険特別会計の決算をみると、平成 25 年度は、県内 4 保険者の全てで黒字であり、差引残は 1,110,538 千円で前年度に比べて 36.0%減少している。

(表 4)

表 4 年度別決算収支状況（組合計）

（単位：千円）

区分	収入決算額	支出決算額	収支差引額	収支差引残内訳			
				黒字保険者		赤字被験者	
				保険者数	剰余金	保険者数	不足額
21 年度	15,275,871	13,088,268	2,187,603	4	2,187,603	0	0
22 年度	14,695,912	12,956,697	1,739,215	4	1,739,215	0	0
23 年度	15,427,434	13,075,557	2,351,878	4	2,351,878	0	0
24 年度	15,191,634	13,457,061	1,734,573	4	1,734,573	0	0
25 年度	14,892,336	13,781,798	1,110,538	4	1,110,538	0	0

(3) 実質収支の状況

実質収支をみると、市町保険者については、全ての保険者において黒字となっており、全体の差引では8,819,040千円の黒字となっている。

国保組合についても、4保険者全て黒字となっている。(表5)

表5 平成25年度実質収支

(単位：千円)

区分		25年度					
		実質収支		実質収支の内訳			
		保険者数	実質収支額	新規		継続	
保険者数	金額			保険者数	金額		
市町	黒字	23	8,819,040	4	531,561	19	8,287,479
	赤字	0	0	0	0	0	0
	計	23	8,819,040	4	531,561	19	8,287,479
国保組合	黒字	4	2,406,287	0	0	4	2,406,287
	赤字	0	0	0	0	0	0
	計	4	2,406,287	0	0	4	2,406,287
計	黒字	27	11,225,327	4	531,561	23	10,693,766
	赤字	0	0	0	0	0	0
	計	27	11,225,327	4	531,561	23	10,693,766

(4) 退職者医療の状況

退職者医療に係る決算収支の状況は、全体の差引残では1,069,031千円の黒字であり、16保険者で黒字、7保険者で赤字となっている。

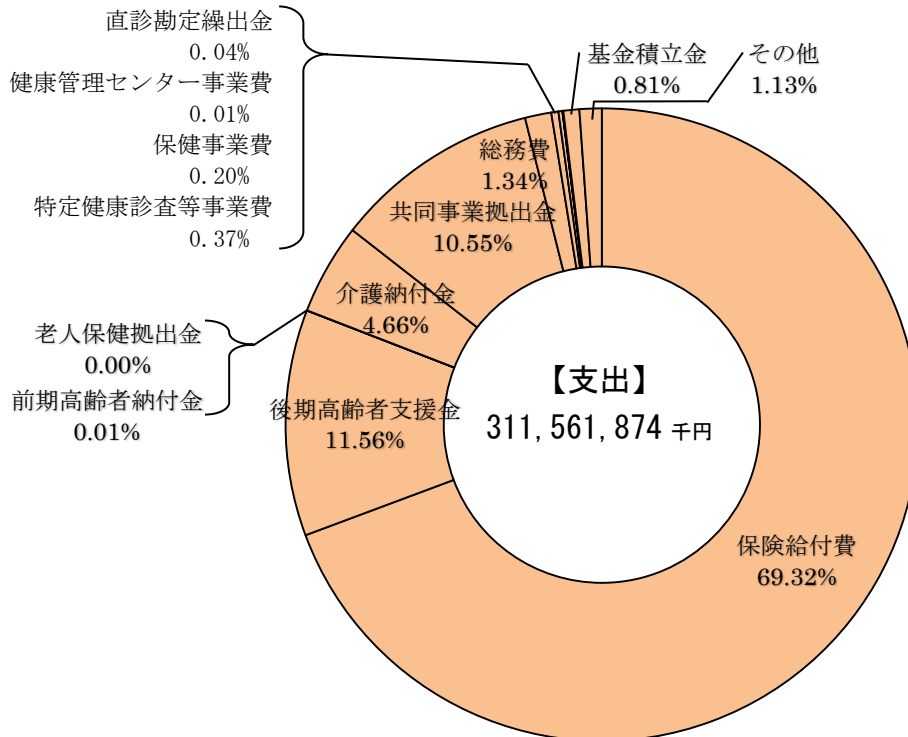
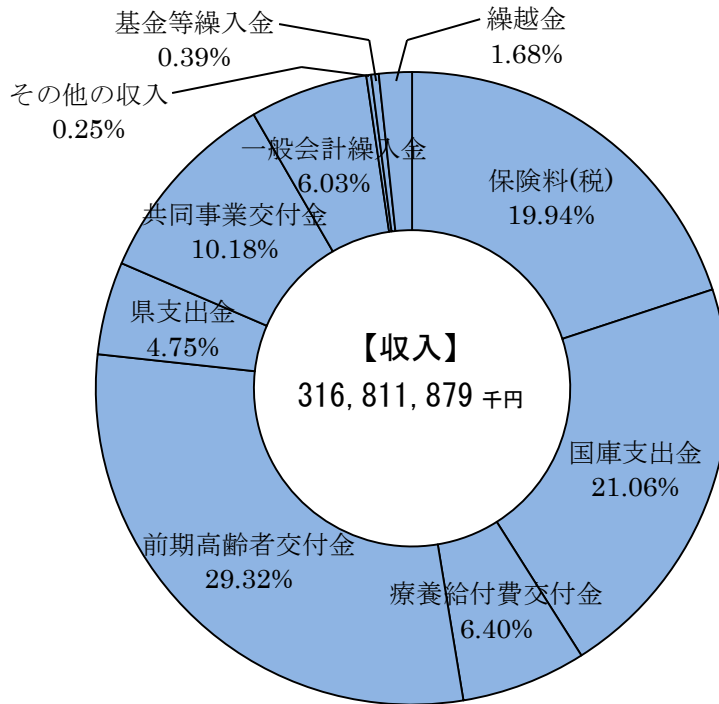
なお、黒字額、赤字額はそれぞれ、療養給付費交付金の返還及び追加交付によって、平成26年度に精算される。(表6)

表6 退職者医療に係る決算収支の状況(市町計)

(単位：千円)

区分	収入決算額	支出決算額	収支差引額	収支差引残内訳			
				黒字保険者		赤字被験者	
				保険者数	剰余金	保険者数	不足額
21年度	17,462,763	16,787,653	675,110	13	1,007,477	10	332,366
22年度	18,337,650	17,734,277	603,373	11	977,445	12	374,104
23年度	18,634,327	18,835,172	-200,846	12	344,232	11	545,078
24年度	18,705,931	18,171,152	534,779	11	678,210	12	143,431
25年度	17,294,379	16,225,348	1,069,031	16	1,108,871	7	39,840

図3 平成25年度 収入及び支出構成 (市町)



3 保険給付の状況

(1) 市町の状況

一般被保険者分の療養諸費費用額は 241,717,866 千円で前年度に比べて 1.8%増加し、退職被保険者等分は 20,072,390 千円で前年度に比べて 10.4%減少しており、全体では 261,790,256 千円で前年度に比べて 0.8%の増加となっている。(表 7)

表 7 療養諸費費用額の状況 (市町計)

(単位：千円・%)

区 分	24 年度			25 年度		
	実績	構成比	増減率	実績	構成比	増減率
総 数	259,838,265	100.0	0.1	261,790,256	100.0	0.8
一般被保険者	237,424,258	91.4	0.4	241,717,866	92.3	1.8
退職被保険者等	22,414,008	8.6	-3.8	20,072,390	7.7	-10.4

(2) 国保組合の状況

平成 25 度の国保組合の療養諸費費用額は、9,412,090 千円で前年度に比べて 3.6%増加している。(表 8)

表 8 療養諸費費用額の状況 (組合計)

(単位：千円・%)

区 分	24 年度			25 年度		
	実績	構成比	増減率	実績	構成比	増減率
総 数	9,082,981	100.0	-1.5	9,412,090	100.0	3.6
一般被保険者	9,082,981	100.0	-1.5	9,412,090	100.0	3.6
退職被保険者等	—	—	—	—	—	—

(3) 費用額負担区分

国民健康保険分（県計）の療養諸費費用額 271,202,346 千円を負担区分構成比で見ると、保険者負担分が 73.0%、一部負担金が 21.1%となっている。

また、給付率は 81.5%で、前年度を 0.2 ポイント上回っており、実質一部負担割合は 12.6%で、前年度を 0.1 ポイント下回っている。（表 9）

表 9 療養諸費費用額負担区分（国民健康保険分）（県計）

（単位：千円・%）

区分	費用額	保険者負担分	一部負担金 (高額療養費含む)	他法負担分	高額療養費 (再掲)	給付率	実質一部 負担割合
療養諸費 費用額	271,202,346 (100.0)	198,045,273 (73.0)	57,332,218 (21.1)	15,824,856 (5.8)	23,067,793 (8.5)	(81.5)	(12.6)

(注) 給付率 = $\frac{\text{保険者負担分} + \text{高額療養費}}{\text{費用額} - \text{他法優先}} \times 100$ 実質一部負担割合 = $\frac{\text{一部負担分} - \text{高額療養費}}{\text{費用額} - \text{他法優先}} \times 100$

(4) 高額療養費

全被保険者分の高額療養費の支給額は 23,067,793 千円で、前年度に比べて 513,754 千円(2.3%)増加している。

これを療養諸費費用額に対する割合で見ると、高額療養費支給額は 8.5%を占めており、前年度に比べて 0.1 ポイント増加している。

また、一件当たり支給額で見ると、645 円(0.9%)減少している。（表 10）

表 10 高額療養費（国民健康保険分）支給額の状況（県計）

区分	支給件数 (件)	支給額 (千円)	増加率 (%)	一件当たり 支給額 (円)	$\frac{\text{支給額}}{\text{療養諸費用額}}$ (%)
21 年度	288,747	19,699,287	7.5	68,223	7.6
22 年度	295,562	20,902,717	6.1	70,722	7.9
23 年度	310,266	21,667,604	3.7	69,836	8.1
24 年度	323,580	22,554,039	4.1	69,702	8.4
25 年度	334,041	23,067,793	2.3	69,057	8.5

表 11 高額療養費の状況（県計）

区分		支給件数 (件)	支給額 (千円)	一件当たり 支給額 (円)	$\frac{\text{支給額}}{\text{療養諸費用額}}$ (%)
国民健康保険分	24 年度	323,580	22,554,039	69,702	8.4
	25 年度	334,041	23,067,793	69,057	8.5
	増減率	3.2	2.3	-0.9	
一般被保険者分	24 年度	302,483	20,284,042	67,058	8.2
	25 年度	314,725	21,003,052	66,735	8.4
	増減率	4.0	3.5	-0.5	
退職被保険者分	24 年度	21,097	2,269,998	107,598	10.1
	25 年度	19,316	2,064,741	106,893	10.3
	増減率	-8.4	-9.0	-0.7	

(5) 医療費諸率

① 市町の状況

全被保険者の一人当たり療養諸費は 381,454 円で、前年度に比べて 8,166 円(2.2%)増加しており、一人当たり診療費は 300,397 円で、前年度に比べて 4,748 円(2.1%)増加している。

これを全国平均と比べると、療養諸費は 56,911 円、一人当たり診療費は 45,962 円高くなっている。(表 12)

表 12 一人当たり療養諸費及び一人当たり診療費 (市町計) (単位：円・%)

区分		一人当たり療養諸費				一人当たり診療費			
		県平均	増減率	全国平均	増減率	県平均	増減率	全国平均	増減率
全被保険者	24年度	373,288	1.0	315,856	2.3	295,649	1.0	249,142	2.5
	25年度	381,454	2.2	324,543	2.8	300,397	1.6	254,435	2.1
一般被保険者分	24年度	368,837	1.0	311,361	2.4	291,818	0.9	245,427	2.5
	25年度	378,013	2.5	320,756	3.0	297,427	1.9	251,324	2.4
退職被保険者分	24年度	427,993	2.4	387,734	2.0	342,740	2.2	308,537	2.2
	25年度	428,421	0.1	390,140	0.6	340,924	-0.5	308,320	-0.1

受診率は 1,128.006、一件当たり日数は 2.21 日、一日当たり費用額は 12,056 円で、前年度に比べて、受診率は 8.7 ポイント上昇し、一日当たり日数は 1.3%減少し、一日当たり費用額は 3.0%増加している。

これを全国平均と比べると、受診率が 113.418 高く、一件当たり日数が 0.17 日多くなっており、一日当たり費用額は 231 円低くなっている。(表 13)

表 13 診療諸率の状況 (市町計) (単位：件・日・円)

区分		受診率		一件当たり日数		一日当たり費用額		一人当たり日数		一件当たり費用額	
		県平均	全国平均	県平均	全国平均	県平均	全国平均	県平均	全国平均	県平均	全国平均
全被保険者	24年度	1,119.285	1,002.137	2.26	2.07	11,705	11,997	25.26	20.77	26,414	24,861
	25年度	1,128.006	995.807	2.21	2.02	12,056	12,214	24.92	20.12	26,631	24,675
一般被保険者分	24年度	1,110.501	990.887	2.27	2.08	11,591	11,920	25.18	20.59	26,278	24,768
	25年度	1,121.574	986.336	2.22	2.02	11,955	12,144	24.88	19.96	26,519	24,577
退職被保険者分	24年度	1,227.247	1,182.022	2.14	2.00	13,058	13,070	26.25	23.61	27,928	26,102
	25年度	1,215.794	1,174.806	2.09	1.96	13,411	13,358	25.42	23.08	28,041	26,244

② 国保組合の状況

一人当たり療養諸費は188,423円で、前年度に比べて7,285円(4.0%)増加しており、一人当たり診療費は147,832円で、前年度に比べて5,731円(4.0%)増加している。

これを全国平均と比べると、一人当たり療養諸費は3,190円、一人当たり診療費は3,178円低くなっている。(表14)

表14 一人当たり療養諸費及び一人当たり診療費(組合計) (単位:円・%)

区分		一人当たり療養諸費				一人当たり診療費			
		県平均	増減率	全国平均	増減率	県平均	増減率	全国平均	増減率
全被保険者	24年度	181,138	1.7	182,649	1.6	142,101	1.1	143,533	1.7
	25年度	188,423	4.0	185,233	1.4	147,832	4.0	144,654	0.8

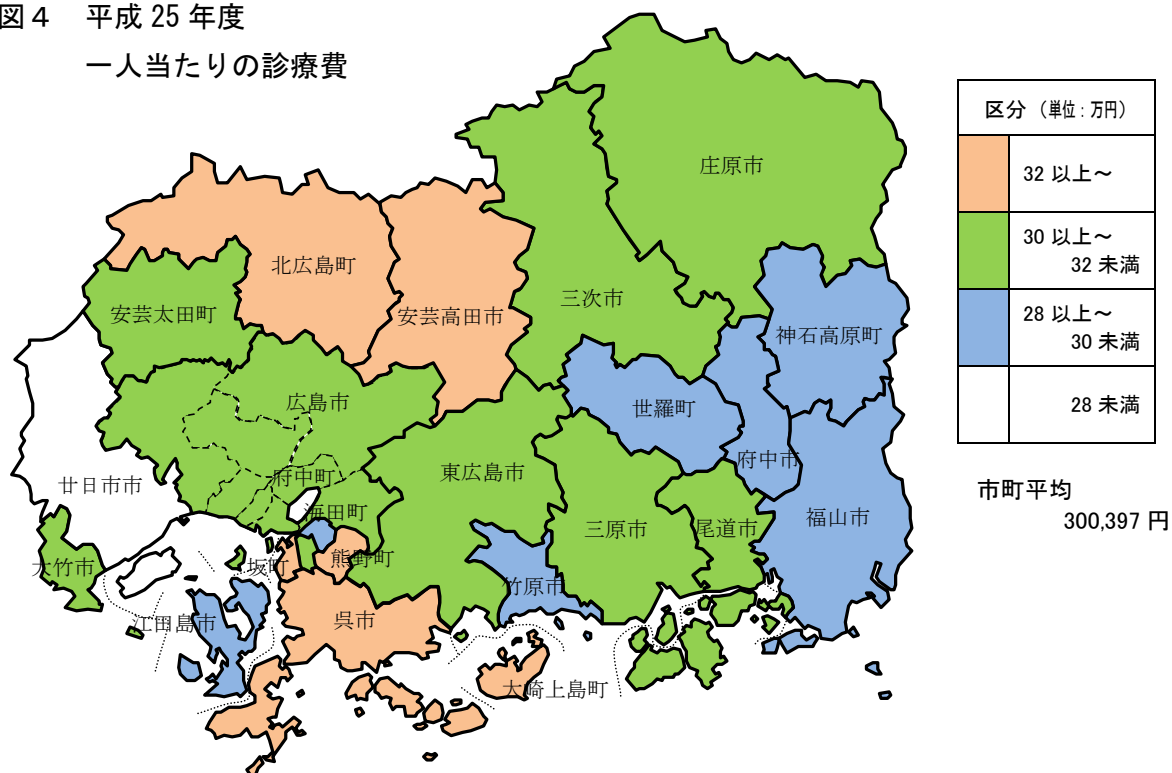
受診率は761.681、一件当たり日数は1.76日、一日当たり費用額は11,050円となっており、前年度に比べて、受診率は2.47ポイント減少し、一件当たり日数は0.6%減少し、一日当たり費用額は5.1%増加している。

これを全国平均と比べると、受診率が16.337ポイント低く、一件当たり日数が0.05日多く、一日当たり費用額は152円高くなっている。(表15)

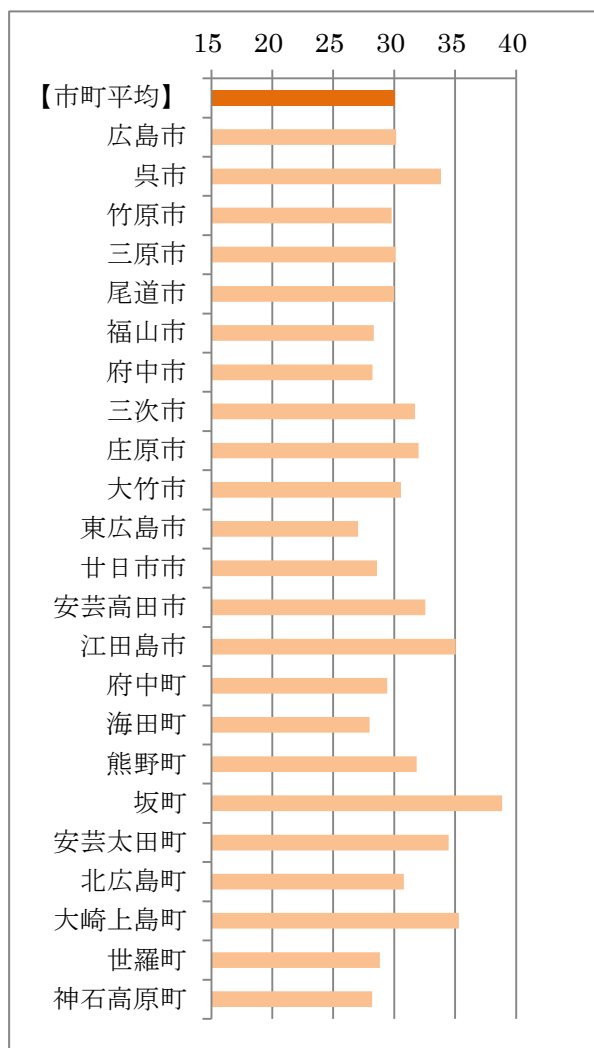
表15 診療諸率の状況(組合計) (単位:件・日・円)

区分		受診率		一件当たり日数		一日当たり費用額		一人当たり日数		一件当たり費用額	
		県平均	全国平均	県平均	全国平均	県平均	全国平均	県平均	全国平均	県平均	全国平均
全被保険者	24年度	764.151	778.220	1.77	1.73	10,514	10,654	13.52	13.47	18,596	18,444
	25年度	761.681	778.018	1.76	1.71	11,050	10,898	13.38	13.27	19,409	18,593

図4 平成25年度
一人当たりの診療費



一人当たりの診療費
(単位: 万円)



100人当たりの受診件数 (受診率)
(単位: 件)

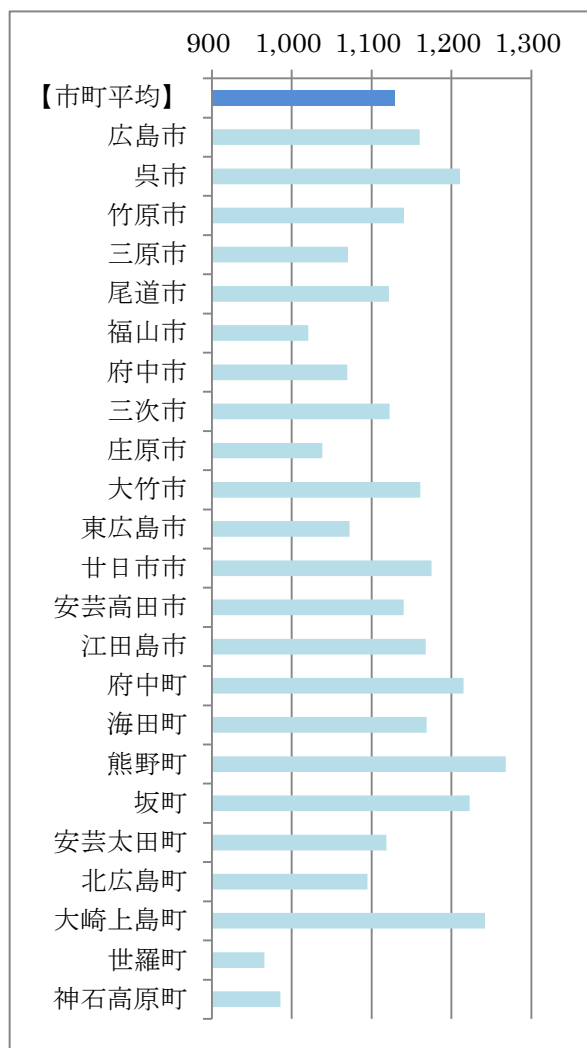


図6 平成25年度 100人当たりの受診件数（受診率）

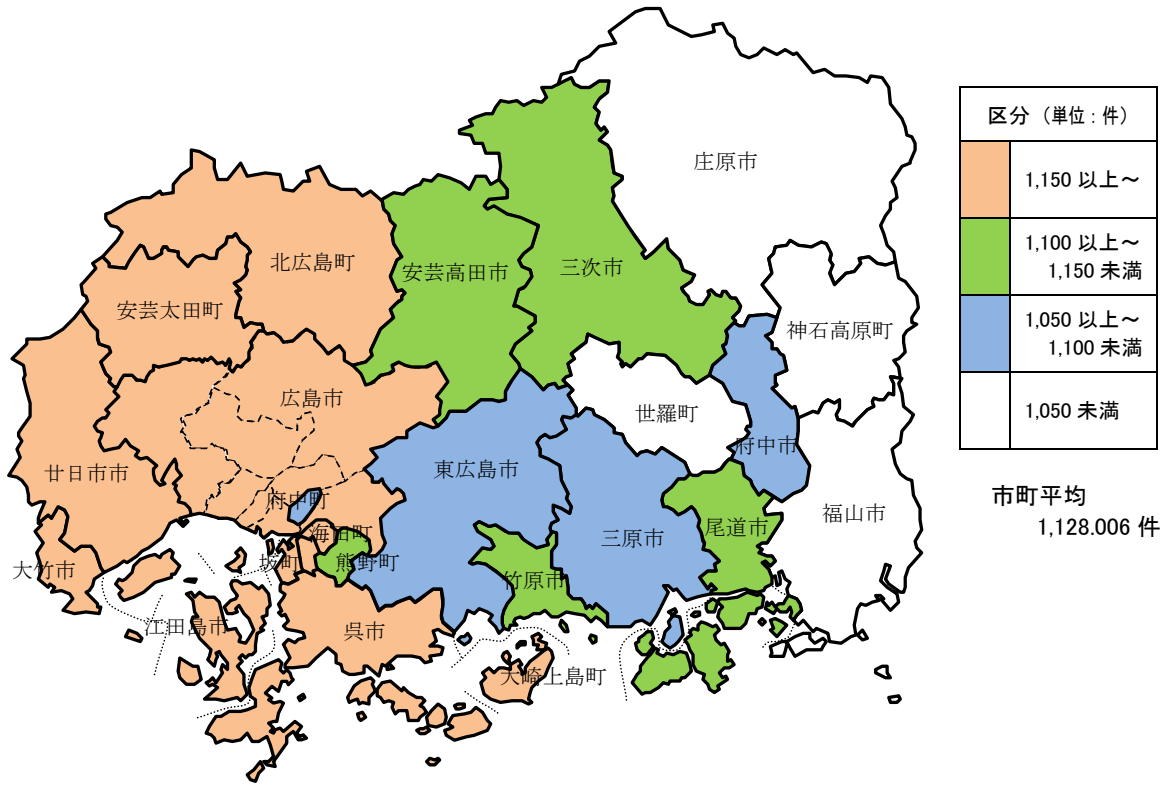
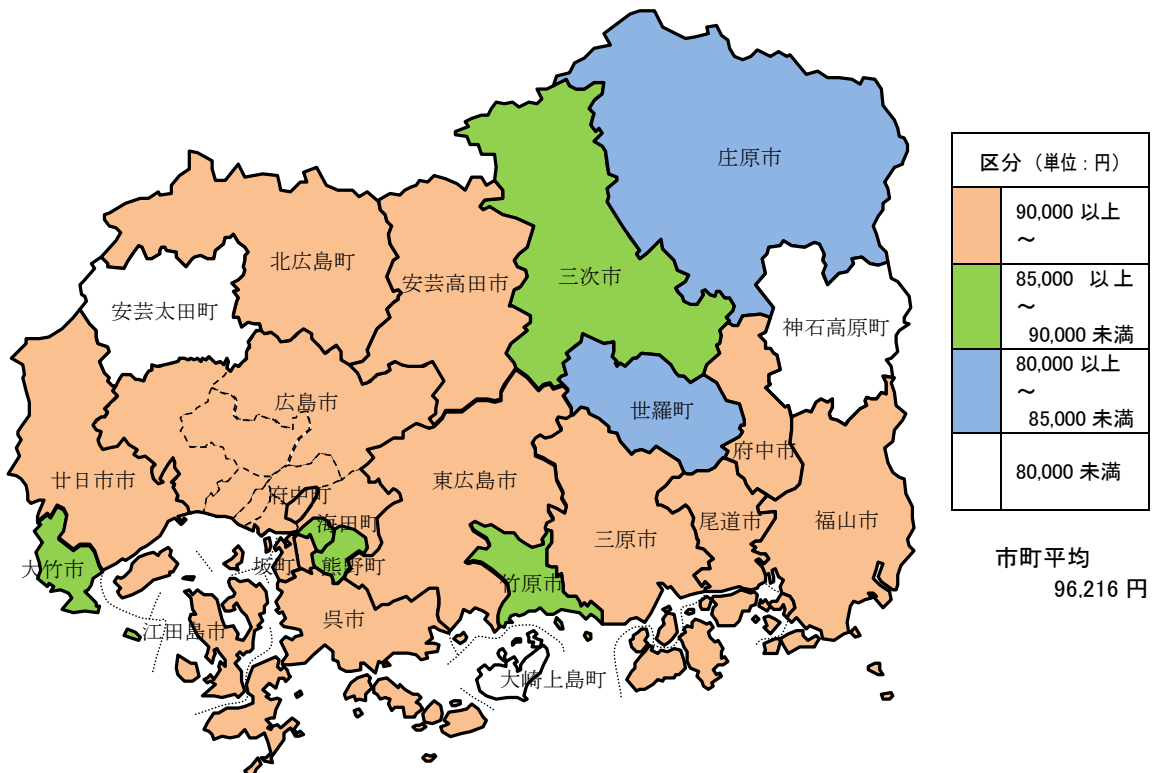


図7 平成25年度 一人当たりの保険料(税)調定額
(保険料(税)経理状況諸率表から)

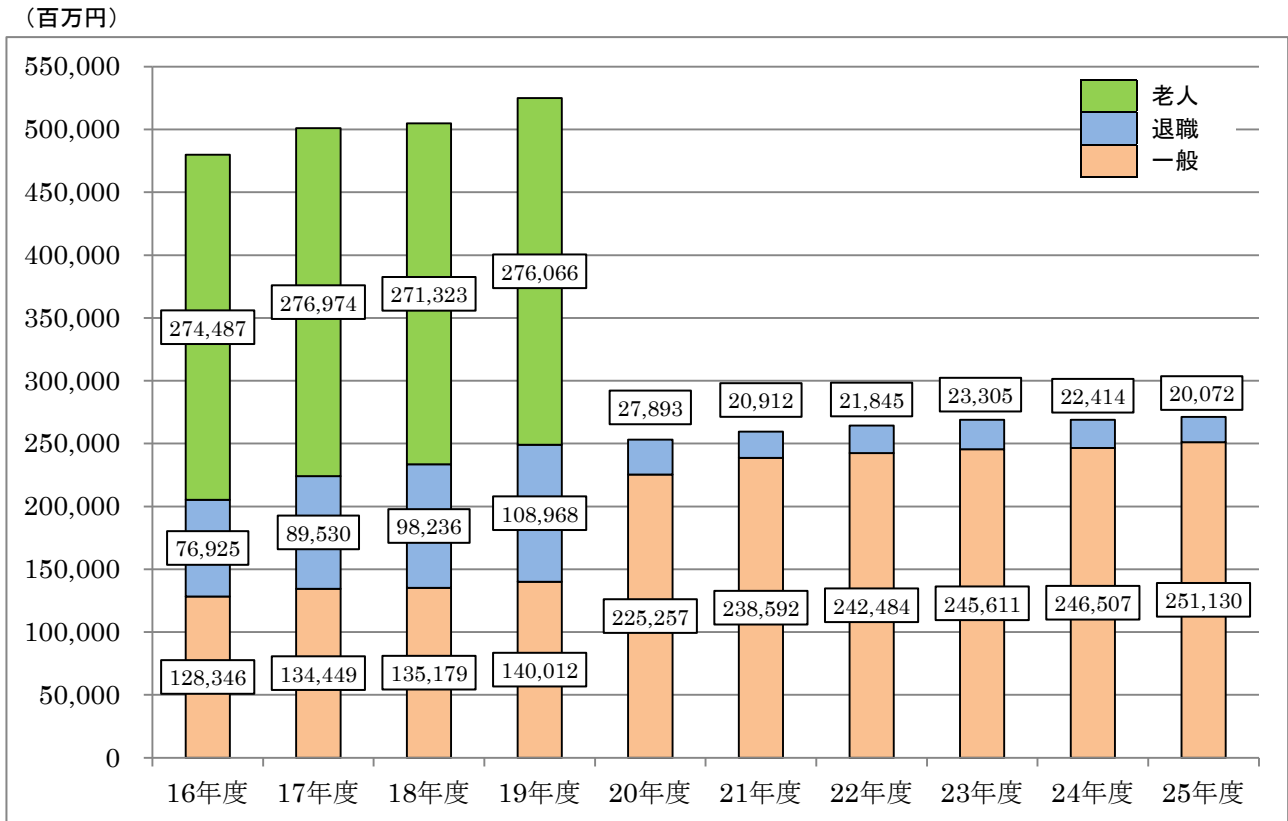


(参考) 広島県の国民健康保険の医療費

(1) 広島県の国民健康保険医療費の推移

本県の国民健康保険の医療費は、平成 25 年度は対前年度比で約 0.85%増加し、2,712 億円となっています。

<広島県の国民健康保険医療費の推移>



広島県	16年度	17年度	18年度	19年度	20年度	21年度	22年度	23年度	24年度	25年度
医療費総額 (百万円)	479,759	500,953	504,738	525,046	253,150	259,504	264,329	268,916	268,921	271,202

※医療費は市町国保及び国保組合の計
 ※平成 20 年度から後期高齢者医療制度が創設
 ※老人医療費（～H19 年度）は国保加入者分
 ※平成 20 年から、75 歳以上の方（老人保険給付対象者）は、「後期高齢者医療制度」に移行した。

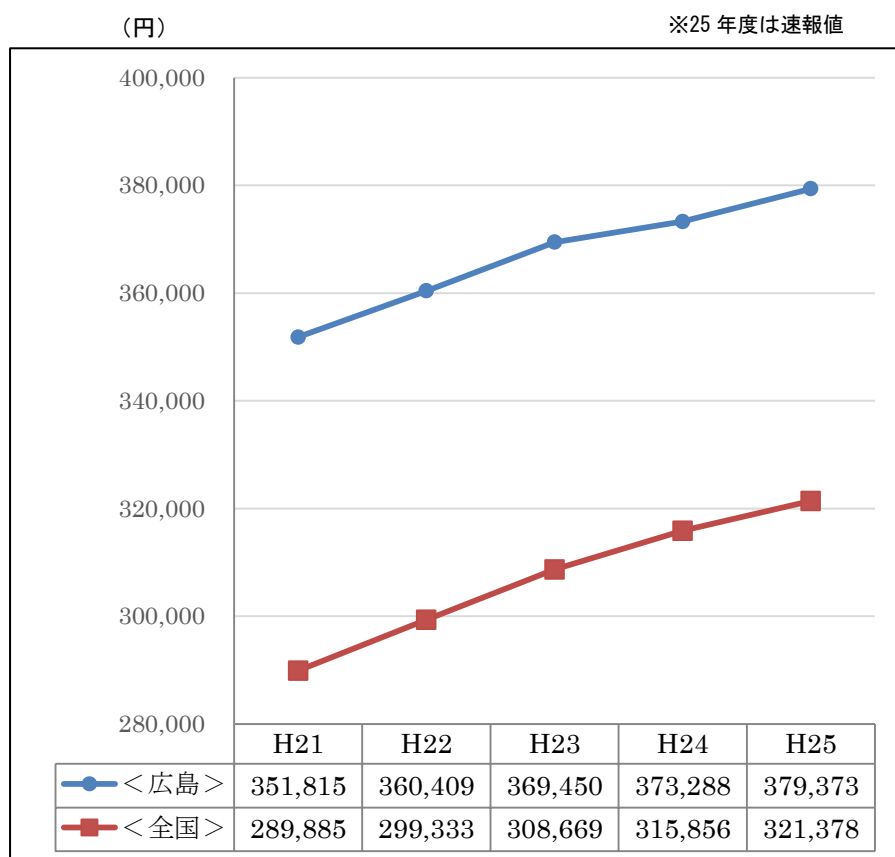
(2) 一人当たり医療費の推移

一人当たり医療費で見ると、全国平均よりも約5万8千円高く、約1.18倍となっており、都道府県別では8位となっています。

本県の一人当たりの医療費が高い理由としては、

- ① 10万人当たり一般診療所数が全国8位（平成25年10月1日調査）と医療機関が充実
 - ② 被爆者医療、福祉医療等の公費負担医療が充実
 - ③ 高齢化の進展
- などが考えられます。

一人当たり医療費



1) 一人当たり医療費は広島・全国ともに市町村計

一人当たり国保医療費
平成25年度《速報》

(円)

順	都道府県	H25年度
1	山口県	396,522
2	島根県	395,846
3	香川県	389,872
4	大分県	386,106
5	佐賀県	382,874
6	長崎県	380,705
7	鹿児島県	379,517
8	広島県	379,373
9		
46	茨城県	279,448
47	沖縄県	277,076

(参考) 地域差指数

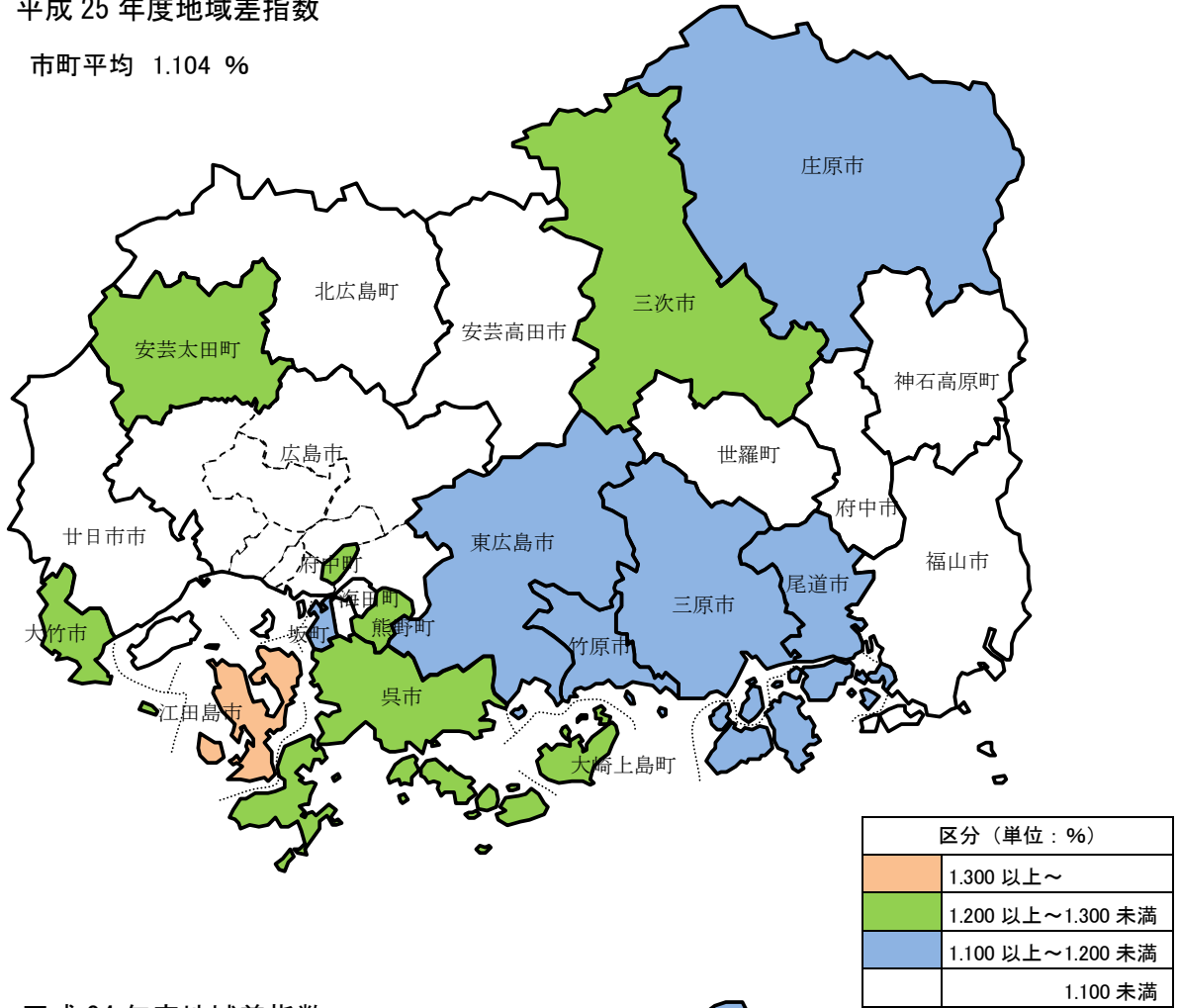
保険者番号	保険者名	地域差指数	
		平成 24 年度	平成 25 年度
	県 計	1.126	1.104
001	広 島 市	1.136	1.084
002	呉 市	1.209	1.212
003	竹 原 市	1.195	1.169
004	三 原 市	1.139	1.152
005	尾 道 市	1.166	1.144
008	福 山 市	1.055	1.080
009	府 中 市	1.032	1.058
010	三 次 市	1.288	1.225
011	庄 原 市	1.119	1.176
012	大 竹 市	1.123	1.250
058	東 広 島 市	1.063	1.113
028	廿 日 市 市	1.064	1.060
051	安 芸 高 田 市	1.245	1.090
022	江 田 島 市	1.261	1.334
014	府 中 町	1.103	1.279
016	海 田 町	1.101	1.066
019	熊 野 町	1.118	1.285
021	坂 町	1.178	1.184
044	安 芸 太 田 町	1.401	1.270
047	北 広 島 町	1.065	1.058
073	大 崎 上 島 町	1.279	1.281
081	世 羅 町	1.011	0.998
092	神 石 高 原 町	1.016	0.937

※ 地域差指数は、地域の1人当たり医療費につき人口の年齢構成の相違による影響を補正して指数化（全国を1）したものの。

掲載値は、各年度の実績医療費に基づいて、厚生労働省が、間接法により算出した特別事情控除前の数値。

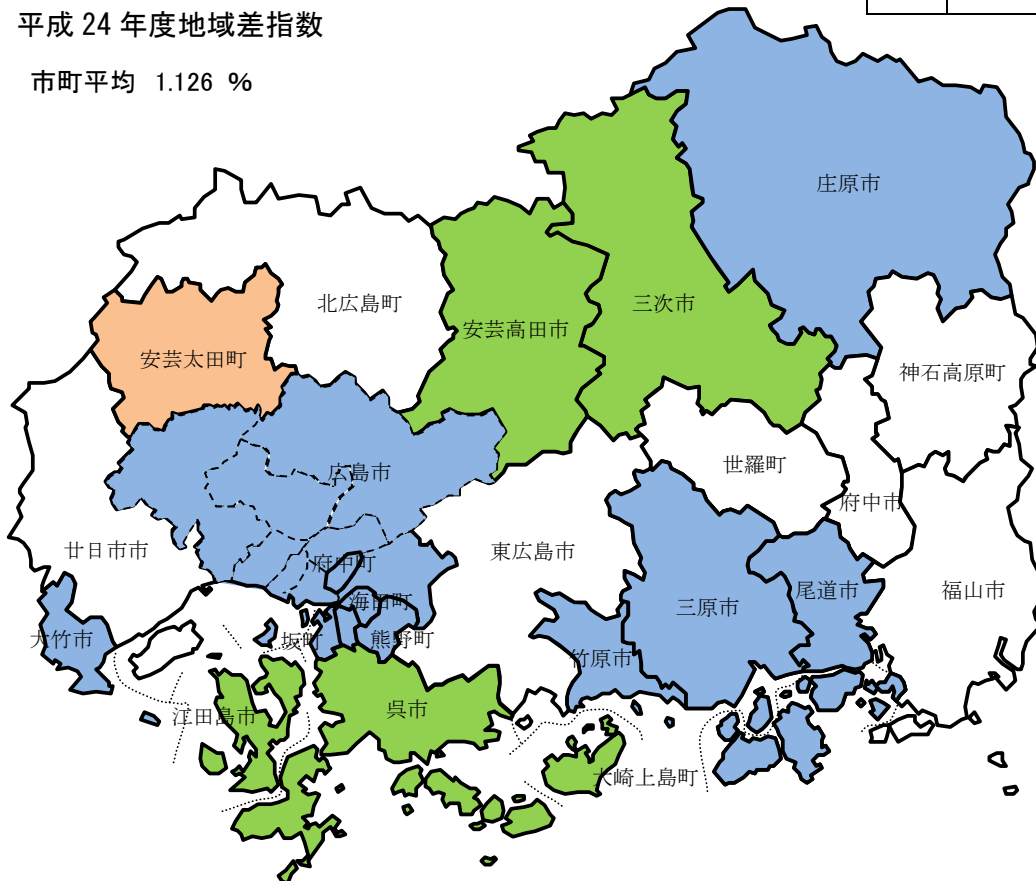
(1) 平成 25 年度地域差指数

市町平均 1.104 %



(2) 平成 24 年度地域差指数

市町平均 1.126 %



4 保険料(税), 国庫支出金等の状況

(1) 市町の状況

保険料(税)は49,473,554千円で、前年度に比べて302,254千円(0.6%)減少しており、国庫支出金は66,613,527千円で、前年度に比べて1,937,119千円(3.0%)増加している。

一般会計繰入金は22,285,460千円で、前年度に比べて3,014,287千円(15.6%)増加している。(表16)

表16 収入における保険料(税)及び国庫支出金等の状況(市町計) (単位:千円・%)

区分	収入総額 A	保険料(税)			国庫支出金			一般会計繰入金		
		B	増減率	B/A	C	増減率	C/A	D	増減率	D/A
21年度	291,206,473	47,433,952	-0.1	16.3	69,320,468	6.4	23.8	21,895,694	-4.1	7.5
22年度	293,905,974	47,513,858	0.2	16.2	70,100,693	1.1	23.9	18,381,174	-16.1	6.3
23年度	303,100,901	48,837,745	2.8	16.1	69,632,105	-0.7	23.0	18,299,298	-0.4	6.0
24年度	311,825,345	49,775,808	1.9	16.0	64,676,408	-7.1	20.7	19,271,173	5.3	6.2
25年度	316,811,879	49,473,554	-0.6	15.6	66,613,527	3.0	21.0	19,103,070	-0.9	6.0

一世帯当たり保険料(税)調定額は159,055円で、前年度に比べて434円(0.3%)増加しており、被保険者一人当たり保険料(税)調定額は96,216円で、前年度に比べて1,024円(1.1%)増加している。(表17)

表17 一世帯当たり及び一人当たり保険料(税)調定額等の状況(市町計) (単位:円・%)

区分	一世帯当たり保険料(税)調定額				一人当たり保険料(税)調定額				収納率	
	広島県	増減率	全国	増減率	広島県	増減率	全国	増減率	広島県	全国
21年度	151,289	6.3	160,122	1.5	89,546	3.7	90,908	0.3	89.09	88.01
22年度	148,576	-1.8	154,872	-3.3	88,193	-1.5	88,578	-2.6	89.81	88.61
23年度	153,676	3.4	155,688	0.5	91,641	3.9	89,666	1.2	90.08	89.39
24年度	158,621	3.2	156,322	0.4	95,192	3.9	90,882	1.4	90.12	89.86
25年度	159,055	0.3	158,464	1.4	96,216	1.1	93,175	2.5	90.21	90.37

(注) 介護納付金分を含む。

(2) 国保組合の状況

保険料は 5,347,922 千円で、前年度に比べて 615 千円(0.0%)減少している。

国庫支出金は 5,681,027 千円で、前年度に比べて 258,654 千円(4.4%)減少している。

(表 18)

表 18 収入における保険料(税)及び国庫支出金等の状況(組合計) (単位:千円・%)

区分	収入総額 A	保険料(税)			国庫支出金		
		B	増減率	B/A	C	増減率	C/A
21年度	15,275,871	5,506,212	3.3	36.0	6,228,059	-2.1	40.8
22年度	14,695,912	5,474,338	-0.6	37.3	6,178,363	-0.8	42.0
23年度	15,427,434	5,423,694	-0.9	35.2	6,127,441	-0.8	39.7
24年度	15,191,634	5,375,537	-0.9	35.4	5,939,681	-3.1	39.1
25年度	14,892,336	5,374,922	-0.0	36.1	5,681,027	-4.4	38.1

一世帯当たり保険料調定額は 273,662 円で、前年度に比べて 7,724 円(2.9%)増加している。

被保険者一人当たり保険料調定額は 137,028 円で、前年度に比べて 3,407 円(2.5%)増加している。(表 19)

表 19 一世帯当たり及び一人当たり保険料(税)調定額等の状況(組合計) (単位:円・%)

区分	一世帯当たり保険料(税)調定額				一人当たり保険料(税)調定額				収納率	
	広島県	増減率	全国	増減率	広島県	増減率	全国	減率	広島県	全国
21年度	251,954	6.1	290,243	0.0	123,447	6.7	136,098	0.4	99.94	99.93
22年度	254,347	0.9	292,336	0.7	125,543	1.7	137,804	1.3	99.92	99.92
23年度	255,238	0.4	311,287	6.5	127,072	1.2	147,798	7.3	99.93	99.93
24年度	265,938	4.2	324,753	4.3	133,621	5.2	155,358	5.1	90.12	99.94
25年度	273,662	2.9	335,070	3.2	137,028	2.5	161,562	4.0	99.98	99.96

保険料(税)経理状況諸率

番号	保険者名	全被保険者						退職被保険者等			
		収納率	順位	一人当たり 調定額	順位	一世帯当 たり調定額	順位	収納率	順位	一人当たり 調定額	順位
平成 25 年度	全国平均(市町村)	90.42		93,175		158,464		96.44		118,892	
	全国平均(国保組合)	99.96		161,562		335,070		-		-	
	県 計	91.13		98,985		165,567		96.29		120,675	
	市 町 計	90.21		96,216		159,055		96.29		120,675	
	市 計	89.95		96,711		159,778		96.18		121,724	
	町 計	94.21		89,166		148,656		97.74		108,219	
	組 合 計	99.98		137,028		273,662		-		-	
001	広島市	86.74	23	100,252	3	165,862	2	94.90	23	128,831	1
002	呉市	93.68	15	99,019	4	155,843	9	96.70	18	121,323	5
003	竹原市	93.16	18	87,857	16	143,031	17	96.60	19	105,253	15
004	三原市	94.82	8	98,980	5	160,724	5	98.34	6	124,561	3
005	尾道市	93.45	16	93,105	9	154,063	11	98.42	5	114,982	10
008	福山市	90.25	22	91,083	12	154,545	10	96.12	21	116,678	8
009	府中市	93.26	17	92,907	10	153,897	12	96.57	20	113,591	11
010	三次市	95.03	7	86,255	18	137,793	18	97.83	11	104,646	16
011	庄原市	96.73	3	84,135	19	135,370	20	98.30	7	110,993	12
012	大竹市	94.41	11	89,673	15	149,785	14	98.56	4	110,169	13
058	東広島市	91.43	21	98,003	6	160,396	6	95.50	22	128,588	2
028	廿日市市	94.02	13	95,520	7	164,234	3	98.02	10	118,781	7
051	安芸高田市	96.09	5	102,090	1	162,740	4	97.69	12	124,083	4
022	江田島市	93.95	14	90,698	13	146,899	15	98.77	3	97,773	21
014	府中町	92.75	19	100,883	2	170,615	1	97.27	16	119,195	6
016	海田町	94.04	12	89,886	14	151,751	13	97.49	14	109,868	14
019	熊野町	94.74	9	86,866	17	145,537	16	97.62	13	103,054	20
021	坂町	92.56	20	92,569	11	156,205	8	97.00	17	103,809	19
044	安芸太田町	95.58	6	79,812	21	123,536	21	97.36	15	104,495	18
047	北広島町	94.44	10	93,449	8	156,299	7	98.08	9	116,583	9
073	大崎上島町	96.19	4	68,363	22	107,071	22	99.32	1	84,709	23
081	世羅町	96.81	2	82,090	20	136,082	19	98.27	8	104,581	17
092	神石高原町	97.52	1	62,775	23	103,450	23	98.78	2	87,300	22
301	歯科医師国保	99.91		178,759		297,695		-		-	
302	医師国保	100.00		175,073		294,692		-		-	
303	薬剤師国保	99.94		172,777		283,373		-		-	
304	建設国保	100.00		109,411		253,064		-		-	

保険給付状況諸率順位表(全被保険者)

順位	受診率 (被保険者100人当たり受診件数)		一件当たり日数		一人当たり日数		一日当たり費用額		一件当たり費用額		一人当たり費用額		一人当たり療養諸費	
	保険者名	(件)	保険者名	(日)	保険者名	(日)	保険者名	(円)	保険者名	(円)	保険者名	(円)	保険者名	(円)
	平均(全国)	1,014.588	平均(全国)	2.04	平均(全国)	20.71	平均(全国)	12,287	平均(全国)	25,078	平均(全国)	254,435	平均(全国)	324,543
	平均(広島県)	1,128.006	平均(広島県)	2.21	平均(広島県)	24.92	平均(広島県)	12,056	平均(広島県)	26,631	平均(広島県)	300,397	平均(広島県)	381,454
1	044 安芸太田町	1,267.967	051 安芸高田市	2.43	073 大崎上島町	28.86	011 庄原市	14,051	047 北広島町	31,779	047 北広島町	388,492	073 大崎上島町	478,957
2	073 大崎上島町	1,242.099	010 三次市	2.39	002 呉市	28.76	092 神石高原町	13,678	011 庄原市	30,814	073 大崎上島町	353,086	047 北広島町	461,079
3	047 北広島町	1,222.488	002 呉市	2.38	047 北広島町	28.62	081 世羅町	13,675	051 安芸高田市	30,808	021 坂町	350,534	051 安芸高田市	442,993
4	022 江田島市	1,215.081	021 坂町	2.36	021 坂町	27.53	047 北広島町	13,576	021 坂町	30,022	051 安芸高田市	344,567	021 坂町	434,457
5	002 呉市	1,210.812	047 北広島町	2.34	051 安芸高田市	27.16	019 熊野町	12,742	081 世羅町	29,841	002 呉市	338,505	002 呉市	424,753
6	016 海田町	1,175.006	073 大崎上島町	2.32	010 三次市	26.87	021 坂町	12,733	092 神石高原町	28,601	019 熊野町	325,607	019 熊野町	414,640
7	028 廿日市市	1,169.077	012 大竹市	2.31	012 大竹市	26.79	051 安芸高田市	12,685	019 熊野町	28,555	011 庄原市	319,920	010 三次市	410,161
8	021 坂町	1,167.584	003 竹原市	2.27	022 江田島市	26.61	004 三原市	12,589	073 大崎上島町	28,427	044 安芸太田町	318,412	003 竹原市	403,504
9	012 大竹市	1,161.149	058 東広島市	2.24	044 安芸太田町	26.18	058 東広島市	12,536	010 三次市	28,251	010 三次市	317,171	044 安芸太田町	400,171
10	001 広島市	1,160.083	019 熊野町	2.24	003 竹原市	25.89	008 福山市	12,513	004 三原市	28,133	058 東広島市	307,840	004 三原市	393,986
11	003 竹原市	1,140.353	009 府中市	2.24	019 熊野町	25.55	073 大崎上島町	12,233	058 東広島市	28,120	012 大竹市	305,569	005 尾道市	392,970
12	019 熊野町	1,140.299	004 三原市	2.23	028 廿日市市	25.44	044 安芸太田町	12,160	002 呉市	27,957	001 広島市	301,483	012 大竹市	392,116
13	010 三次市	1,122.673	005 尾道市	2.23	001 広島市	25.22	016 海田町	12,052	008 福山市	27,736	004 三原市	301,165	011 庄原市	388,532
14	005 尾道市	1,121.801	008 福山市	2.22	005 尾道市	25.00	005 尾道市	12,004	005 尾道市	26,753	005 尾道市	300,111	001 広島市	385,530
15	051 安芸高田市	1,118.435	014 府中町	2.20	058 東広島市	24.56	001 広島市	11,954	009 府中市	26,376	003 竹原市	298,001	058 東広島市	384,256
16	058 東広島市	1,094.738	011 庄原市	2.19	009 府中市	23.92	010 三次市	11,804	012 大竹市	26,316	022 江田島市	294,255	022 江田島市	377,008
17	014 府中町	1,072.573	022 江田島市	2.19	004 三原市	23.92	009 府中市	11,793	003 竹原市	26,132	081 世羅町	288,178	028 廿日市市	362,785
18	004 三原市	1,070.509	081 世羅町	2.18	016 海田町	23.71	002 呉市	11,768	001 広島市	25,988	016 海田町	285,762	009 府中市	362,311
19	009 府中市	1,069.630	028 廿日市市	2.18	014 府中町	23.57	003 竹原市	11,509	014 府中町	25,215	008 福山市	283,168	081 世羅町	357,528
20	011 庄原市	1,038.230	001 広島市	2.17	011 庄原市	22.77	014 府中町	11,474	044 安芸太田町	25,112	009 府中市	282,130	016 海田町	356,917
21	008 福山市	1,020.921	092 神石高原町	2.09	008 福山市	22.63	012 大竹市	11,406	016 海田町	24,320	092 神石高原町	282,007	092 神石高原町	355,268
22	092 神石高原町	986.009	044 安芸太田町	2.07	081 世羅町	21.07	022 江田島市	11,057	022 江田島市	24,217	028 廿日市市	279,737	014 府中町	350,799
23	081 世羅町	965.704	016 海田町	2.02	092 神石高原町	20.62	028 廿日市市	10,995	028 廿日市市	23,928	014 府中町	270,446	008 福山市	347,216

保険給付状況諸率順位表(一般被保険者)

順位	受診率 (被保険者100人当たり受診件数)		一件当たり日数		一人当たり日数		一日当たり費用額		一件当たり費用額		一人当たり費用額		一人当たり療養諸費	
	保険者名	(件)	保険者名	(日)	保険者名	(日)	保険者名	(円)	保険者名	(円)	保険者名	(円)	保険者名	(円)
	平均(全国)	1,005.339	平均(全国)	2.05	平均(全国)	20.57	平均(全国)	12,218	平均(全国)	24,999	平均(全国)	251,324	平均(全国)	320,756
	平均(広島県)	1,121.574	平均(広島県)	2.22	平均(広島県)	24.88	平均(広島県)	11,955	平均(広島県)	26,519	平均(広島県)	297,427	平均(広島県)	378,013
1	044 安芸太田町	1,270.783	051 安芸高田市	2.47	073 大崎上島町	29.00	011 庄原市	13,966	047 北広島町	31,825	047 北広島町	386,406	073 大崎上島町	473,141
2	073 大崎上島町	1,243.494	010 三次市	2.43	002 呉市	28.85	081 世羅町	13,571	011 庄原市	31,187	021 坂町	349,510	047 北広島町	457,733
3	047 北広島町	1,214.156	002 呉市	2.38	047 北広島町	28.48	047 北広島町	13,568	051 安芸高田市	30,508	073 大崎上島町	346,783	051 安芸高田市	441,033
4	022 江田島市	1,212.638	021 坂町	2.36	051 安芸高田市	27.80	092 神石高原町	13,564	021 坂町	30,020	051 安芸高田市	342,791	021 坂町	433,417
5	002 呉市	1,211.400	012 大竹市	2.35	021 坂町	27.44	021 坂町	12,738	081 世羅町	30,019	002 呉市	336,808	002 呉市	423,119
6	028 廿日市市	1,171.638	047 北広島町	2.35	012 大竹市	27.16	019 熊野町	12,606	058 東広島市	28,760	019 熊野町	324,990	019 熊野町	414,128
7	016 海田町	1,167.795	073 大崎上島町	2.33	010 三次市	27.06	058 東広島市	12,591	019 熊野町	28,493	011 庄原市	319,946	003 竹原市	409,850
8	021 坂町	1,164.268	003 竹原市	2.30	022 江田島市	26.67	004 三原市	12,517	092 神石高原町	28,397	044 安芸太田町	316,759	010 三次市	409,180
9	012 大竹市	1,155.747	058 東広島市	2.28	003 竹原市	26.37	008 福山市	12,430	010 三次市	28,339	010 三次市	315,683	044 安芸太田町	398,875
10	001 広島市	1,153.814	019 熊野町	2.26	044 安芸太田町	26.30	051 安芸高田市	12,331	004 三原市	28,126	058 東広島市	312,586	012 大竹市	398,739
11	003 竹原市	1,148.315	009 府中市	2.26	019 熊野町	25.78	044 安芸太田町	12,043	073 大崎上島町	27,888	012 大竹市	311,957	004 三原市	393,146
12	019 熊野町	1,140.584	004 三原市	2.25	028 廿日市市	25.65	073 大崎上島町	11,957	002 呉市	27,803	003 竹原市	302,997	058 東広島市	388,684
13	051 安芸高田市	1,123.607	005 尾道市	2.24	001 広島市	25.16	016 海田町	11,938	008 福山市	27,647	004 三原市	300,202	011 庄原市	388,388
14	010 三次市	1,113.970	011 庄原市	2.23	005 尾道市	24.95	005 尾道市	11,859	012 大竹市	26,992	001 広島市	298,225	005 尾道市	387,672
15	005 尾道市	1,112.466	008 福山市	2.22	058 東広島市	24.83	001 広島市	11,852	005 尾道市	26,593	005 尾道市	295,832	001 広島市	381,832
16	058 東広島市	1,086.861	081 世羅町	2.21	009 府中市	24.22	009 府中市	11,684	009 府中市	26,402	022 江田島市	291,574	022 江田島市	373,398
17	009 府中市	1,071.941	014 府中町	2.20	004 三原市	23.98	002 呉市	11,674	003 竹原市	26,386	081 世羅町	285,757	009 府中市	363,825
18	014 府中町	1,068.225	022 江田島市	2.20	016 海田町	23.65	010 三次市	11,668	001 広島市	25,847	009 府中市	283,013	028 廿日市市	360,076
19	004 三原市	1,067.351	028 廿日市市	2.19	014 府中町	23.51	003 竹原市	11,491	014 府中町	25,002	016 海田町	282,357	081 世羅町	355,259
20	011 庄原市	1,025.887	001 広島市	2.18	011 庄原市	22.91	012 大竹市	11,486	044 安芸太田町	24,926	092 神石高原町	279,198	016 海田町	352,640
21	008 福山市	1,006.191	092 神石高原町	2.09	008 福山市	22.38	014 府中町	11,359	016 海田町	24,179	008 福山市	278,186	092 神石高原町	352,418
22	092 神石高原町	983.180	044 安芸太田町	2.07	081 世羅町	21.06	022 江田島市	10,935	022 江田島市	24,045	028 廿日市市	277,007	014 府中町	346,712
23	081 世羅町	951.936	016 海田町	2.03	092 神石高原町	20.58	028 廿日市市	10,801	028 廿日市市	23,643	014 府中町	267,080	008 福山市	341,142

保険給付状況諸率順位表(退職被保険者等)

順位	受診率 (被保険者100人当たり受診件数)		一件当たり日数		一人当たり日数		一日当たり費用額		一件当たり費用額		一人当たり費用額		一人当たり療養諸費	
	保険者名	(件)	保険者名	(日)	保険者名	(日)	保険者名	(円)	保険者名	(円)	保険者名	(円)	保険者名	(円)
	平均(全国)	1,174.806	平均(全国)	1.96	平均(全国)	23.08	平均(全国)	13,358	平均(全国)	26,244	平均(全国)	308,320	平均(全国)	390,140
	平均(広島県)	1,215.794	平均(広島県)	2.09	平均(広島県)	25.42	平均(広島県)	13,411	平均(広島県)	28,041	平均(広島県)	340,924	平均(広島県)	428,421
1	047 北広島町	1,337.054	021 坂町	2.38	047 北広島町	30.50	051 安芸高田市	17,742	073 大崎上島町	34,242	073 大崎上島町	420,230	073 大崎上島町	540,920
2	001 広島市	1,261.089	002 呉市	2.30	021 坂町	29.33	073 大崎上島町	15,339	051 安芸高田市	34,132	047 北広島町	417,173	047 北広島町	507,091
3	016 海田町	1,253.722	047 北広島町	2.28	002 呉市	27.67	011 庄原市	14,876	047 北広島町	31,201	021 坂町	370,870	051 安芸高田市	463,564
4	022 江田島市	1,246.364	073 大崎上島町	2.23	073 大崎上島町	27.40	092 神石高原町	14,748	092 神石高原町	30,480	051 安芸高田市	363,211	005 尾道市	455,909
5	021 坂町	1,233.421	014 府中町	2.13	001 広島市	26.14	081 世羅町	14,648	021 坂町	30,068	002 呉市	359,711	021 坂町	455,092
6	005 尾道市	1,232.688	008 福山市	2.13	022 江田島市	25.95	044 安芸太田町	14,083	002 呉市	29,890	001 広島市	353,970	002 呉市	445,183
7	073 大崎上島町	1,227.228	019 熊野町	2.10	008 福山市	25.94	019 熊野町	13,844	014 府中町	29,074	005 尾道市	350,937	001 広島市	445,128
8	044 安芸太田町	1,225.172	010 三次市	2.09	005 尾道市	25.65	005 尾道市	13,681	019 熊野町	29,017	008 福山市	349,111	014 府中町	431,278
9	012 大竹市	1,224.801	004 三原市	2.08	010 三次市	25.13	047 北広島町	13,676	008 福山市	28,712	044 安芸太田町	343,536	008 福山市	427,613
10	008 福山市	1,215.891	022 江田島市	2.08	014 府中町	24.72	014 府中町	13,621	005 尾道市	28,469	014 府中町	336,739	022 江田島市	423,242
11	010 三次市	1,203.824	005 尾道市	2.08	044 安芸太田町	24.39	001 広島市	13,540	081 世羅町	28,388	010 三次市	331,045	044 安芸太田町	419,859
12	002 呉市	1,203.465	001 広島市	2.07	016 海田町	24.36	004 三原市	13,538	004 三原市	28,218	019 熊野町	330,256	010 三次市	419,308
13	014 府中町	1,158.218	092 神石高原町	2.07	019 熊野町	23.86	008 福山市	13,458	001 広島市	28,069	022 江田島市	328,585	019 熊野町	418,494
14	058 東広島市	1,157.011	009 府中市	2.03	004 三原市	23.15	028 廿日市市	13,421	044 安芸太田町	28,040	016 海田町	322,932	004 三原市	404,645
15	011 庄原市	1,151.552	028 廿日市市	2.03	028 廿日市市	23.14	016 海田町	13,257	011 庄原市	27,761	011 庄原市	319,678	016 海田町	403,603
16	028 廿日市市	1,140.183	003 竹原市	2.02	012 大竹市	22.44	010 三次市	13,173	010 三次市	27,499	004 三原市	313,389	028 廿日市市	393,349
17	019 熊野町	1,138.155	044 安芸太田町	1.99	058 東広島市	22.42	002 呉市	12,999	028 廿日市市	27,235	081 世羅町	311,021	011 庄原市	389,848
18	004 三原市	1,110.596	016 海田町	1.94	003 竹原市	21.62	009 府中市	12,880	022 江田島市	26,364	028 廿日市市	310,532	092 神石高原町	382,384
19	081 世羅町	1,095.588	081 世羅町	1.94	011 庄原市	21.49	022 江田島市	12,661	009 府中市	26,147	092 神石高原町	308,733	081 世羅町	378,940
20	003 竹原市	1,068.838	058 東広島市	1.94	009 府中市	21.30	021 坂町	12,645	016 海田町	25,758	009 府中市	274,363	058 東広島市	349,246
21	051 安芸高田市	1,064.151	051 安芸高田市	1.92	081 世羅町	21.23	058 東広島市	12,056	003 竹原市	23,682	058 東広島市	270,315	009 府中市	349,001
22	009 府中市	1,049.312	011 庄原市	1.87	092 神石高原町	20.93	003 竹原市	11,709	058 東広島市	23,363	003 竹原市	253,122	003 竹原市	346,504
23	092 神石高原町	1,012.917	012 大竹市	1.83	051 安芸高田市	20.47	012 大竹市	10,263	012 大竹市	18,802	012 大竹市	230,290	012 大竹市	314,075

統計表

第1表 異動保険者

異動年月日	異動事由	異動保険者	異動年月日	異動事由	異動保険者
昭和45年 4月 1日	編入合併	向東町 → 尾道市	平成16年10月 1日	新設合併	甲山町 → 世羅町
"	廃止	環境国保組合	"	"	世羅町 → "
昭和45年 7月31日	新設	建設国保組合	"	"	世羅西町 → "
昭和46年 4月 1日	編入合併	沼田町 → 広島市	"	"	加計町 → 安芸太田町
昭和46年 5月20日	"	安佐町 → "	"	"	筒賀村 → "
昭和47年 4月 1日	"	可部町 → "	"	"	戸河内町 → "
昭和47年 8月27日	"	祇園町 → "	平成16年11月 1日	"	江田島町 → 江田島市
昭和48年 3月20日	"	安古市町 → "	"	"	能美町 → "
"	"	佐東町 → "	"	"	沖美町 → "
"	"	高陽町 → "	"	"	大柿町 → "
"	"	瀬野川町 → "	平成16年11月 4日	"	油木町 → 神石高原町
昭和48年10月22日	"	白木町 → "	"	"	神石町 → "
昭和49年 4月 1日	"	芦田町 → 福山市	"	"	豊松村 → "
昭和49年 4月20日	新設合併	西条町 → 東広島市	"	"	(神)三和町 → "
"	"	八本松町 → "	平成17年 2月 1日	"	芸北町 → 北広島町
"	"	志和町 → "	"	"	大朝町 → "
"	"	高屋町 → "	"	"	千代田町 → "
昭和49年11月 1日	編入合併	安芸町 → 広島市	"	"	豊平町 → "
"	"	熊野跡村 → "	"	編入合併	沼隈町 → 福山市
昭和50年 2月 1日	"	加茂町 → 福山市	平成17年 2月 7日	"	黒瀬町 → 東広島市
"	"	駅家町 → "	"	"	福富町 → "
"	"	協和村 → 府中市	"	"	豊栄町 → "
昭和50年 3月20日	"	船越町 → 広島市	"	"	河内町 → "
"	"	矢野町 → "	"	"	安芸津町 → "
昭和60年 3月20日	"	五日市町 → "	平成17年 3月20日	"	音戸町 → 呉市
平成15年 2月 3日	"	内海町 → 福山市	"	"	倉橋町 → "
"	"	新市町 → "	"	"	蒲刈町 → "
平成15年 3月 1日	"	佐伯町 → 廿日市市	"	"	安浦町 → "
"	"	吉和村 → "	"	"	豊浜町 → "
平成15年 4月 1日	"	下蒲刈町 → 呉市	"	"	豊町 → "
"	新設合併	大崎町 → 大崎上島町	平成17年 3月22日	新設合併	三原市 → 三原市
"	"	木江町 → "	"	"	本郷町 → "
"	"	東野町 → "	"	"	久井町 → "
平成16年 3月 1日	"	吉田町 → 安芸高田市	"	"	大和町 → "
"	"	八千代町 → "	平成17年 3月28日	編入合併	御調町 → 尾道市
"	"	美土里町 → "	"	"	向島町 → "
"	"	高宮町 → "	平成17年 3月31日	新設合併	庄原市 → 庄原市
"	"	甲田町 → "	"	"	西城町 → "
"	"	向原町 → "	"	"	東城町 → "
平成16年 4月 1日	新設合併	三次市 → 三次市	"	"	口和町 → "
"	"	甲奴町 → "	"	"	高野町 → "
"	"	君田村 → "	"	"	比和町 → "
"	"	布野村 → "	"	"	総領町 → "
"	"	作木村 → "	平成17年 4月25日	編入合併	湯来町 → 広島市
"	"	吉舎町 → "	平成17年11月 3日	"	大野町 → 廿日市市
"	"	三良坂町 → "	"	"	宮島町 → "
"	"	(双)三和町 → "	平成18年 1月10日	"	因島市 → 尾道市
"	編入合併	川尻町 → 呉市	"	"	瀬戸田町 → "
"	"	上下町 → 府中市	平成18年 3月 1日	"	神辺町 → 福山市

第2表 年度別保険給付状況

(1) 医療の給付(その1)

(単位:件・日・千円)

年度	区分	入院			入院外			歯科			診療費計		
		件数	日数	費用額	件数	日数	費用額	件数	日数	費用額	件数	日数	費用額
21	総数	198,251	3,388,356	91,209,889	6,818,928	13,278,205	96,853,052	1,297,092	2,910,080	19,504,092	8,314,271	19,576,641	207,567,033
	一般被保険者分	184,790	3,182,087	84,395,905	6,291,279	12,279,311	88,433,874	1,187,956	2,660,763	17,874,954	7,664,025	18,122,161	190,704,734
	退職被保険者等分	13,461	206,269	6,813,984	527,649	998,894	8,419,178	109,136	249,317	1,629,137	650,246	1,454,480	16,862,300
22	総数	194,979	3,314,494	93,797,114	6,672,117	12,975,150	97,818,835	1,318,612	2,909,915	19,777,789	8,185,708	19,199,559	211,393,737
	一般被保険者分	181,463	3,107,022	86,503,516	6,150,822	12,005,276	89,155,124	1,205,720	2,655,760	18,090,221	7,538,005	17,768,058	193,748,861
	退職被保険者等分	13,516	207,472	7,293,597	521,295	969,874	8,663,711	112,892	254,155	1,687,568	647,703	1,431,501	17,644,877
23	総数	192,131	3,261,626	95,099,663	6,659,259	12,640,199	97,959,931	1,354,535	2,917,756	19,989,838	8,205,925	18,819,581	213,049,432
	一般被保険者分	177,909	3,041,029	87,351,598	6,114,278	11,641,012	88,764,669	1,234,720	2,654,866	18,245,046	7,526,907	17,336,907	194,361,312
	退職被保険者等分	14,222	220,597	7,748,065	544,981	999,187	9,195,262	119,815	262,890	1,744,792	679,018	1,482,674	18,688,120
24	総数	189,525	3,184,478	96,309,470	6,619,461	12,215,032	96,644,680	1,365,308	2,859,565	19,967,047	8,174,294	18,259,075	212,921,197
	一般被保険者分	175,759	2,974,974	88,747,292	6,105,115	11,293,624	87,905,314	1,250,711	2,615,917	18,319,314	7,531,585	16,884,515	194,971,920
	退職被保険者等分	13,766	209,504	7,562,178	514,346	921,408	8,739,366	114,597	243,648	1,647,734	642,709	1,374,560	17,949,278
25	総数	188,957	3,156,169	97,477,901	6,547,377	11,765,726	95,995,756	1,385,591	2,846,259	20,071,511	8,121,925	17,768,154	213,545,167
	一般被保険者分	176,623	2,968,501	90,583,322	6,093,007	10,976,253	88,388,966	1,282,671	2,632,346	18,599,896	7,552,301	16,577,100	197,572,184
	退職被保険者等分	12,334	187,668	6,894,578	454,370	789,473	7,606,790	102,920	213,913	1,471,615	569,624	1,191,054	15,972,983

第2表 年度別保険給付状況

(2) 医療の給付(その2)

(単位: 件・千円)

区分		診療費		調剤		入院時食事療養費		訪問看護療養費		施設療養費		療養の給付等計	
		件数	費用額	件数	費用額	件数	費用額	件数	費用額	件数	費用額	件数	費用額
21	総数	8,314,271	207,567,033	3,947,862	42,671,003	188,963	6,097,037	10,458	694,591	0	0	12,272,591	257,029,665
	一般被保険者分	7,664,025	190,704,734	3,643,276	39,225,673	176,094	5,736,879	9,630	637,591	—	—	11,316,931	236,304,877
	退職被保険者等分	650,246	16,862,300	304,586	3,445,330	12,869	360,158	828	57,000	—	—	955,660	20,724,788
22	総数	8,185,708	211,393,737	4,051,946	43,682,163	185,715	5,966,068	11,649	759,785	0	0	12,249,303	261,801,754
	一般被保険者分	7,538,005	193,748,861	3,736,412	40,090,322	172,709	5,599,780	10,737	699,255	—	—	11,285,154	240,138,219
	退職被保険者等分	647,703	17,644,877	315,534	3,591,841	13,006	366,288	912	60,529	—	—	964,149	21,663,535
23	総数	8,205,925	213,049,432	4,140,343	46,601,958	183,068	5,858,787	13,088	841,868	0	0	12,359,356	266,352,045
	一般被保険者分	7,526,907	194,361,312	3,804,694	42,625,502	169,473	5,475,532	11,876	758,180	—	—	11,343,477	243,220,527
	退職被保険者等分	679,018	18,688,120	335,649	3,976,456	13,595	383,255	1,212	83,688	—	—	1,015,879	23,131,518
24	総数	8,174,294	212,921,197	4,189,959	46,699,057	180,774	5,731,797	14,277	914,387	0	0	12,378,530	266,266,439
	一般被保険者分	7,531,585	194,971,920	3,867,905	42,867,243	167,609	5,365,672	13,015	827,011	—	—	11,412,505	244,031,845
	退職被保険者等分	642,709	17,949,278	322,054	3,831,815	13,165	366,125	1,262	87,376	—	—	966,025	22,234,594
25	総数	8,121,925	213,545,167	4,183,480	48,295,486	180,781	5,686,043	15,879	1,035,621	0	0	12,321,284	268,562,317
	一般被保険者分	7,552,301	197,572,184	3,895,093	44,776,783	168,942	5,356,604	14,665	950,853	—	—	11,462,059	248,656,425
	退職被保険者等分	569,624	15,972,983	288,387	3,518,703	11,839	329,439	1,214	84,767	—	—	859,225	19,905,892

第2表 年度別保険給付状況

(3)医療の給付(その3)

(単位:件・千円)

年度	区分	食事療養 件数	診療費		補装具		柔道整復師		アンマ・マッサージ		ハリ・キウ		その他		療養費小計		移送費		療養諸費合計	
			件数	件数	費用額	件数	費用額	件数	費用額	件数	費用額	件数	費用額	件数	費用額	件数	費用額	件数	費用額	件数
21	総数	386	4,856	72,178	9,771	293,386	211,009	1,758,831	2,927	78,540	24,337	269,464	56	1,518	252,956	2,473,917	14	594	12,525,947	259,504,176
	一般被保険者分	358	4,550	62,847	8,920	268,170	195,130	1,631,053	2,729	73,936	22,325	249,402	56	1,518	233,710	2,286,925	13	541	11,551,012	238,592,343
	退職被保険者等分	28	306	9,331	851	25,216	15,879	127,778	198	4,604	2,012	20,063	0	0	19,246	186,992	1	53	974,935	20,911,833
22	総数	326	5,462	94,207	9,465	293,839	218,805	1,757,397	3,444	86,938	26,177	291,965	58	1,952	263,411	2,526,299	23	1,166	12,513,063	264,329,218
	一般被保険者分	300	5,009	86,678	8,784	272,738	202,367	1,630,602	3,209	80,622	24,339	272,921	57	1,942	243,765	2,345,504	18	886	11,529,237	242,484,609
	退職被保険者等分	26	453	7,529	681	21,101	16,438	126,796	235	6,316	1,838	19,044	1	10	19,646	180,795	5	280	983,826	21,844,609
23	総数	308	5,704	83,419	8,990	282,007	234,801	1,795,870	3,769	94,374	27,870	306,202	42	638	281,176	2,562,511	21	1,084	12,640,861	268,915,639
	一般被保険者分	272	5,253	77,013	8,363	262,457	217,700	1,672,555	3,454	86,532	26,143	289,948	41	638	260,954	2,389,142	19	854	11,604,722	245,610,523
	退職被保険者等分	36	451	6,405	627	19,551	17,101	123,315	315	7,843	1,727	16,255	1	0	20,222	173,369	2	230	1,036,139	23,305,116
24	総数	380	6,001	81,181	9,297	294,664	246,756	1,808,726	4,938	135,462	30,608	332,103	59	1,678	297,659	2,653,814	20	993	12,676,589	268,921,246
	一般被保険者分	343	5,485	73,715	8,624	272,018	229,611	1,688,885	4,438	121,762	28,701	316,456	57	1,630	276,916	2,474,466	19	928	11,689,783	246,507,239
	退職被保険者等分	37	516	7,466	673	22,646	17,145	119,841	500	13,700	1,907	15,647	2	48	20,743	179,348	1	66	986,806	22,414,008
25	総数	362	6,005	83,250	9,219	288,409	246,416	1,759,846	5,167	156,021	32,355	349,038	87	2,756	299,249	2,639,320	15	709	12,620,910	271,202,346
	一般被保険者分	321	5,557	73,860	8,550	267,482	231,027	1,653,617	4,738	142,387	30,614	333,137	65	2,495	280,551	2,472,979	11	552	11,742,942	251,129,956
	退職被保険者等分	41	448	9,390	669	20,927	15,389	106,229	429	13,633	1,741	15,902	22	261	18,698	166,341	4	157	877,968	20,072,390

第2表 年度別保険給付状況

(4)医療の給付(その4)

(単位:件・千円)

年度	区分	療養諸費合計		費用額負担区分			
		件数	費用額	保険者負担分	一部負担金	他法負担分	
						他法優先	国保優先
21	総数	12,525,947	259,504,176	188,866,367	54,335,358	0	16,302,452
	一般被保険者分	11,551,012	238,592,343	174,245,875	49,023,623	0	15,322,846
	退職被保険者等分	974,935	20,911,833	14,620,492	5,311,735	0	979,606
22	総数	12,513,063	264,329,408	192,430,913	55,561,169	0	16,337,327
	一般被保険者分	11,529,237	242,484,779	177,147,759	49,891,093	0	15,445,927
	退職被保険者等分	983,826	21,844,629	15,283,154	5,670,076	0	891,400
23	総数	12,640,861	268,915,639	195,886,951	56,527,363	0	16,501,324
	一般被保険者分	11,604,722	245,610,523	179,585,849	50,348,150	0	15,676,524
	退職被保険者等分	1,036,139	23,305,116	16,301,102	6,179,214	0	824,800
24	総数	12,676,589	268,921,246	196,126,758	56,670,108	0	16,124,381
	一般被保険者分	11,689,783	246,507,239	180,448,763	50,744,841	0	15,313,635
	退職被保険者等分	986,806	22,414,008	15,677,995	5,925,267	0	810,746
25	総数	12,620,910	271,202,346	198,045,273	57,332,218	0	15,824,855
	一般被保険者分	11,742,942	251,129,956	184,002,424	51,999,645	0	15,127,888
	退職被保険者等分	877,968	20,072,390	14,042,849	5,332,573	0	696,968

第2表 年度別保険給付状況

(5)高額療養費

(単位:件・千円)

年度	区分	世帯全体合算分				多数該当分		長期疾病分		入院分		その他		他法併用分		合計	
		多数該当分		その他		件数	費用額	件数	費用額	件数	費用額	件数	費用額	件数	費用額	件数	費用額
		件数	費用額	件数	費用額												
21	総数	4,984	279,101	23,854	485,577	41,801	3,622,962	28,625	2,930,456	88,408	10,218,893	55,599	951,873	45,476	1,210,424	288,747	19,699,287
	一般被保険者分	4,468	249,067	23,052	453,565	38,646	3,325,074	24,150	2,482,837	82,326	9,377,118	54,327	870,281	44,650	1,130,676	271,619	17,888,618
	退職被保険者等分	516	30,034	802	32,012	3,155	297,888	4,475	447,619	6,082	841,775	1,272	81,592	826	79,748	17,128	1,810,669
22	総数	5,734	319,878	24,229	477,979	42,587	3,794,510	29,943	3,054,697	89,199	10,926,150	56,832	1,025,346	47,038	1,304,158	295,562	20,902,717
	一般被保険者分	5,025	275,860	23,622	446,719	38,929	3,414,409	25,098	2,571,381	82,824	9,995,093	55,821	945,929	46,213	1,229,751	277,532	18,879,142
	退職被保険者等分	709	44,018	607	31,260	3,658	380,101	4,845	483,316	6,375	931,057	1,011	79,417	825	74,407	18,030	2,023,575
23	総数	6,728	366,666	29,316	502,138	43,837	3,902,762	30,571	3,061,194	88,424	11,195,883	56,026	1,111,036	55,256	1,527,925	310,158	21,667,604
	一般被保険者分	5,785	304,990	28,661	472,742	39,598	3,478,416	25,302	2,527,149	81,888	10,211,151	54,853	1,013,839	54,277	1,423,311	290,364	19,431,598
	退職被保険者等分	943	61,676	655	29,396	4,239	424,345	5,269	534,045	6,536	984,732	1,173	97,197	979	104,615	19,794	2,236,006
24	総数	8,249	309,174	33,472	447,729	45,609	4,126,936	31,403	3,093,415	86,593	11,608,422	65,546	1,525,953	52,708	1,442,410	323,580	22,554,039
	一般被保険者分	7,246	266,275	32,721	418,361	41,149	3,695,740	25,842	2,551,333	80,282	10,628,518	63,380	1,395,595	51,863	1,328,221	302,483	20,284,042
	退職被保険者等分	1,003	42,899	751	29,369	4,460	431,197	5,561	542,082	6,311	979,904	2,166	130,358	845	114,190	21,097	2,269,998
25	総数	9,293	258,296	33,053	386,802	47,321	4,389,756	30,862	3,072,808	87,507	11,776,131	70,756	1,734,294	55,249	1,449,705	334,041	23,067,793
	一般被保険者分	8,235	226,429	32,357	362,615	43,176	3,975,083	26,058	2,599,249	81,892	10,852,917	68,412	1,612,960	54,595	1,373,800	314,725	21,003,052
	退職被保険者等分	1,058	31,867	696	24,187	4,145	414,673	4,804	473,559	5,615	923,214	2,344	121,334	654	75,905	19,316	2,064,741

第2表 年度別保険給付状況

(6) その他の保険給付

(単位:件・千円)

区分	その他の保険給付											
	出産育児給付		葬祭給付		傷病手当金		出産手当金		その他		計	
	件数	支給額	件数	支給額	件数	支給額	件数	支給額	件数	支給額	件数	支給額
21	3,446	1,356,132	4,209	147,420	806	75,375	6	1,026	20,210	109,531	28,677	1,689,484
22	3,560	1,489,663	4,220	148,780	746	69,218	4	684	4,125	75,749	12,655	1,784,094
23	3,453	1,446,016	4,159	147,250	719	68,024	2	342	4,202	74,769	12,535	1,736,401
24	3,374	1,406,750	4,105	144,100	598	58,229	1	171	4,159	73,172	12,237	1,682,422
25	3,194	1,335,649	4,050	142,070	659	59,900	1	171	4,426	77,626	12,330	1,615,416

第2表 年度別保険給付状況

(7) 診療諸率

区分		療養の給付等(診療費)の諸率									
		受診率				一件当たり日数				一件当たり費用額	
		入院	入院外	歯科	計	入院	入院外	歯科	計	入院	入院外
年度											
21	総数	25.909	891.149	169.514	1,086.571	17.09	1.95	2.24	2.35	460,073	14,204
	一般被保険者分	25.841	879.764	166.122	1,071.727	17.22	1.95	2.24	2.36	456,713	14,057
	退職被保険者等分	26.882	1,053.738	217.949	1,298.570	15.32	1.89	2.28	2.24	506,202	15,956
22	総数	25.639	877.361	173.393	1,076.393	17.00	1.94	2.21	2.35	481,064	14,661
	一般被保険者分	25.634	868.879	170.323	1,064.836	17.12	1.95	2.20	2.36	476,701	14,495
	退職被保険者等分	25.709	991.564	214.734	1,232.007	15.35	1.86	2.25	2.21	539,628	16,620
23	総数	25.458	882.386	179.483	1,087.327	16.98	1.90	2.15	2.29	494,973	14,710
	一般被保険者分	25.454	874.779	176.653	1,076.886	17.09	1.90	2.15	2.30	490,990	14,518
	退職被保険者等分	25.516	977.772	214.965	1,218.254	15.51	1.83	2.19	2.18	544,794	16,873
24	総数	25.398	887.061	182.962	1,095.421	16.80	1.85	2.09	2.23	508,162	14,600
	一般被保険者分	25.331	879.885	180.256	1,085.471	16.93	1.85	2.09	2.24	504,937	14,399
	退職被保険者等分	26.286	982.139	218.822	1,227.247	15.22	1.79	2.13	2.14	549,337	16,991
25	総数	25.665	889.291	188.196	1,103.152	16.70	1.80	2.05	2.19	515,873	14,662
	一般被保険者分	25.620	883.819	186.057	1,095.497	16.81	1.80	2.05	2.19	512,863	14,507
	退職被保険者等分	26.325	969.799	219.670	1,215.794	15.22	1.74	2.08	2.09	209,690	16,732

第2表 年度別保険給付状況

(単位:件・千円)

療養の給付等(診療費)の諸率										一人当り 療養諸費 費用額	被保険者 数 (年度末)
一件当たり費用額		一日当たり費用額				一人当たり費用額					
歯科	計	入院	入院外	歯科	計	入院	入院外	歯科	計		
15,037	24,965	26,919	7,294	6,702	10,603	119,200	126,575	25,489	271,264	339,140	755,016
15,047	24,883	26,522	7,202	6,718	10,523	118,018	123,665	24,996	266,679	333,644	705,026
14,928	25,932	33,034	8,428	6,534	11,593	136,078	168,135	32,535	336,748	417,619	49,990
14,999	25,825	28,299	7,539	6,797	11,010	123,340	128,628	26,007	277,976	347,584	751,198
15,004	25,703	27,841	7,426	6,812	10,904	122,197	125,943	25,555	273,694	342,540	697,498
14,949	27,242	35,155	8,933	6,640	12,326	138,733	164,794	32,100	335,627	415,510	53,700
14,758	25,963	29,157	7,750	6,851	11,321	126,012	129,802	26,488	282,301	356,327	745,840
14,777	25,822	28,724	7,625	6,872	11,211	124,975	126,997	26,103	278,076	351,399	692,255
14,562	27,522	35,123	9,203	6,637	12,604	139,011	164,976	31,304	335,291	418,126	53,585
14,625	26,048	30,243	7,912	6,983	11,661	129,062	129,512	26,757	285,331	360,376	735,475
14,647	25,887	29,831	7,784	7,003	11,547	127,905	126,691	26,402	280,998	355,272	687,118
14,379	27,928	36,096	9,485	6,763	13,058	144,399	166,877	31,463	342,740	427,993	48,357
14,486	26,292	30,885	8,159	7,052	12,018	132,398	130,385	27,262	290,046	368,358	725,449
14,501	26,161	30,515	8,053	7,066	11,918	131,395	128,212	26,980	286,588	364,276	683,567
14,316	27,841	39,445	9,623	6,877	13,838	147,157	162,358	31,410	340,924	428,285	41,882

第3表 保険者別一般状況

(1)-1一般状況(その1-1)

(単位:世帯・人・%)

保険者番号	保 険 者 名	事業開始年月日	総世帯数	総人口	国保加入者割合	被保険者に占める割合	
						一般	退職
平成25年度	県 計		1,227,619	2,831,530	25.6	94.2	5.8
	市 町 計		1,227,619	2,831,530	23.9	93.8	6.2
	市 計		1,154,270	2,655,762	23.8	93.9	6.1
	町 計		73,349	175,768	25.1	92.9	7.1
	組 合 計					100.0	0.0
001	広 島 市	32.6.1	535,848	1,183,488	23.4	94.8	5.2
002	呉 市	32.11.1	98,605	230,189	23.1	93.4	6.6
003	竹 原 市	35.4.1	11,364	27,112	28.2	91.2	8.8
004	三 原 市	29.4.1	41,082	97,001	24.2	93.8	6.2
005	尾 道 市	34.4.1	59,712	139,533	26.2	92.9	7.1
008	福 山 市	41.5.1	189,133	460,740	24.2	93.2	6.8
009	府 中 市	29.3.31	15,288	40,463	24.1	90.6	9.4
010	三 次 市	29.3.31	21,794	54,035	22.9	91.4	8.6
011	庄 原 市	29.3.31	15,078	37,768	23.7	90.8	9.2
012	大 竹 市	33.4.1	12,090	28,057	28.1	92.7	7.3
058	東 広 島 市	49.4.20	85,108	189,988	20.2	95.5	4.5
028	廿 日 市 市	35.10.1	46,154	112,695	26.0	92.4	7.6
051	安 芸 高 田 市	28.4.1	12,081	29,916	24.5	89.3	10.7
022	江 田 島 市	35.4.1	10,933	24,777	31.5	96.0	4.0
014	府 中 町	34.4.1	21,095	50,710	23.3	93.7	6.3
016	海 田 町	35.10.1	12,454	28,309	23.3	93.0	7.0
019	熊 野 町	34.4.1	9,528	23,976	29.2	94.6	5.4
021	坂 町	35.9.1	5,294	12,959	25.0	94.6	5.4
044	安 芸 太 田 町	31.9.30	2,851	6,563	27.4	91.5	8.5
047	北 広 島 町	31.9.30	7,940	19,286	24.9	89.9	10.1
073	大 崎 上 島 町	34.1.1	3,789	7,824	29.5	92.5	7.5
081	世 羅 町	30.2.11	6,674	16,646	25.3	91.7	8.3
092	神 石 高 原 町	31.3.31	3,724	9,495	25.8	90.4	9.6
301	歯科医師国保	32.11.20				100.0	0.0
302	医師国保	33.2.1				100.0	0.0
303	薬剤師国保	34.6.1				100.0	0.0
304	建設国保	45.7.31				100.0	0.0

第3表 保険者別一般状況

(1)-2 一般状況(その1-2)

(単位:世帯・人)

保険者番号	保険者名	年度末現在										
		世帯数	被保険者総数	一般被保険者数	内訳					退職被保険者等数	退職被保険者等数 未就学児 (再掲)	介護保険第2号被保険者数
					一般被保険者数(再掲)							
				未就学児	前期高齢者	70歳以上一般	70歳以上 現役並み所得					
平成25年度	県計	435,438	725,449	683,567	24,231	284,675	128,524	9,829	41,882	34	241,397	
	市町計	410,599	675,561	633,679	20,991	279,032	127,266	9,192	41,882	34	221,022	
	市計	383,916	631,357	592,626	19,787	259,473	118,186	8,570	38,731	32	206,566	
	町計	26,683	44,204	41,053	1,204	19,559	9,080	622	3,151	2	14,456	
	組合計	24,839	49,888	49,888	3,240	5,643	1,258	637	0	0	20,375	
001	広島市	168,227	277,091	262,592	9,437	106,621	47,826	4,313	14,499	15	90,215	
002	呉市	33,919	53,259	49,767	1,225	26,399	12,698	659	3,492	2	16,519	
003	竹原市	4,710	7,647	6,974	157	3,603	1,692	69	673	0	2,559	
004	三原市	14,531	23,500	22,043	594	10,713	4,786	310	1,457	0	7,915	
005	尾道市	22,248	36,521	33,919	903	16,509	7,742	361	2,602	3	12,332	
008	福山市	66,128	111,643	104,070	3,974	43,431	20,129	1,189	7,573	5	37,265	
009	府中市	5,914	9,754	8,839	215	4,494	2,136	152	915	0	3,404	
010	三次市	7,776	12,354	11,289	303	5,451	2,510	135	1,065	0	4,224	
011	庄原市	5,608	8,965	8,138	217	4,111	1,869	77	827	1	3,046	
012	大竹市	4,761	7,888	7,311	207	3,488	1,551	132	577	0	2,602	
058	東広島市	23,517	38,343	36,626	1,294	15,814	7,002	463	1,717	1	11,872	
028	廿日市市	17,116	29,257	27,021	939	11,935	5,088	535	2,236	5	9,520	
051	安芸高田市	4,610	7,329	6,547	142	3,411	1,539	75	782	0	2,486	
022	江田島市	4,851	7,806	7,490	180	3,493	1,618	100	316	0	2,607	
014	府中町	7,077	11,836	11,089	390	4,641	2,069	219	747	1	3,937	
016	海田町	3,957	6,583	6,120	185	2,729	1,245	108	463	1	2,091	
019	熊野町	4,177	6,991	6,616	184	3,548	1,721	119	375	0	2,024	
021	坂町	1,930	3,234	3,059	98	1,498	700	44	175	0	1,008	
044	安芸太田町	1,162	1,799	1,646	24	901	453	14	153	0	573	
047	北広島町	2,867	4,800	4,317	140	2,034	920	40	483	0	1,701	
073	大崎上島町	1,481	2,306	2,133	37	1,189	584	21	173	0	765	
081	世羅町	2,530	4,206	3,858	97	1,932	892	39	348	0	1,443	
092	神石高原町	1,502	2,449	2,215	49	1,087	496	18	234	0	914	
301	歯科医師国保	4,966	8,323	8,323	368	517	86	85	0	0	3,170	
302	医師国保	6,031	10,298	10,298	328	1,098	92	296	0	0	4,825	
303	薬剤師国保	1,132	1,849	1,849	84	265	40	47	0	0	754	
304	建設国保	12,710	29,418	29,418	2,460	3,763	1,040	209	0	0	11,626	

第3表 保険者別一般状況

(1)-3 一般状況(その1-3)

(単位:世帯・人)

保険者番号	保険者名	年間平均										
		世帯数	被保険者総数	一般被保険者数	内訳					退職被保険者等数	退職被保険者等数 未就学児 (再掲)	介護保険第2号被保険者数
					一般被保険者数(再掲)							
					未就学児	前期高齢者	70歳以上一般	70歳以上 現役並み所得				
平成25年度	県計	440,169	736,247	689,395	23,191	279,149	125,454	9,642	46,852	38	251,993	
	市町計	415,157	686,295	639,443	20,161	273,761	124,223	9,030	46,852	38	231,544	
	市計	388,158	641,283	598,068	19,021	254,643	115,059	8,428	43,215	36	216,306	
	町計	26,999	45,012	41,375	1,140	19,118	9,164	602	3,637	2	15,238	
	組合計	25,012	49,952	49,952	3,030	5,388	1,231	612	0	0	20,449	
001	広島市	170,044	281,330	264,890	9,087	104,374	46,226	4,250	16,440	17	94,322	
002	呉市	34,412	54,160	50,148	1,168	26,114	12,350	676	4,012	4	17,369	
003	竹原市	4,801	7,816	7,033	148	3,558	1,726	66	783	0	2,687	
004	三原市	14,724	23,909	22,163	579	10,524	4,709	308	1,746	0	8,373	
005	尾道市	22,501	37,233	34,342	894	16,264	7,570	348	2,891	3	12,972	
008	福山市	66,686	113,149	105,201	3,783	42,660	19,681	1,151	7,948	5	38,778	
009	府中市	6,017	9,967	8,949	188	4,463	2,104	157	1,018	0	3,568	
010	三次市	7,943	12,689	11,460	310	5,334	2,484	142	1,229	0	4,514	
011	庄原市	5,708	9,184	8,282	200	4,130	1,924	81	902	1	3,216	
012	大竹市	4,814	8,041	7,412	195	3,443	1,539	115	629	0	2,749	
058	東広島市	23,695	38,780	36,906	1,257	15,348	6,706	466	1,874	1	12,418	
028	廿日市市	17,222	29,611	27,126	902	11,620	4,928	491	2,485	5	9,986	
051	安芸高田市	4,698	7,489	6,611	149	3,356	1,529	81	878	0	2,625	
022	江田島市	4,893	7,925	7,545	161	3,455	1,583	96	380	0	2,729	
014	府中町	7,183	12,148	11,268	381	4,378	2,213	221	880	1	4,154	
016	海田町	3,965	6,694	6,149	163	2,710	1,220	111	545	1	2,199	
019	熊野町	4,224	7,077	6,640	170	3,519	1,711	110	437	0	2,127	
021	坂町	1,958	3,304	3,080	104	1,468	704	37	224	0	1,065	
044	安芸太田町	1,181	1,828	1,669	26	881	443	12	159	0	607	
047	北広島町	2,886	4,827	4,285	130	1,999	900	39	542	0	1,775	
073	大崎上島町	1,503	2,354	2,152	35	1,191	583	19	202	0	805	
081	世羅町	2,568	4,257	3,849	85	1,886	889	37	408	0	1,536	
092	神石高原町	1,531	2,523	2,283	46	1,086	501	16	240	0	970	
301	歯科医師国保	5,032	8,380	8,380	341	485	88	80	0	0	3,172	
302	医師国保	6,150	10,352	10,352	314	1,033	90	285	0	0	4,859	
303	薬剤師国保	1,142	1,873	1,873	77	261	45	47	0	0	762	
304	建設国保	12,688	29,347	29,347	2,298	3,609	1,008	200	0	0	11,656	

第3表 保険者別一般状況

(2)-1 一般状況(その2-1)

(単位:人)

保 険 者 番 号	保 険 者 名	被保険者数増減内訳						
		本年度中増						
		転入	社保離脱	生保廃止	出生	後期高齢者離脱	その他	計
平成 25 年度	県計	19,039	83,700	2,808	3,230	27	8,292	117,096
	市町計	19,039	82,343	2,806	2,796	27	4,395	111,406
	市計	17,442	77,244	2,686	2,647	23	3,926	103,968
	町計	1,597	5,099	120	149	4	469	7,438
	組合計	0	1,357	2	434	0	3,897	5,690
001	広島市	6,907	33,903	1,449	1,262	18	1,544	45,083
002	呉市	1,339	6,133	150	156	0	383	8,161
003	竹原市	180	798	16	22	0	21	1,037
004	三原市	737	3,144	76	74	0	285	4,316
005	尾道市	708	3,929	98	139	1	378	5,253
008	福山市	3,290	13,842	525	525	2	146	18,330
009	府中市	187	981	12	24	1	164	1,369
010	三次市	360	1,686	53	49	0	53	2,201
011	庄原市	254	1,059	35	24	0	65	1,437
012	大竹市	211	897	29	23	0	26	1,186
058	東広島市	1,992	5,406	114	190	0	133	7,835
028	廿日市市	695	3,875	61	116	1	551	5,299
051	安芸高田市	193	858	37	13	0	84	1,185
022	江田島市	389	733	31	30	0	93	1,276
014	府中町	449	1,426	27	53	1	229	2,185
016	海田町	334	881	27	31	0	42	1,315
019	熊野町	134	765	13	18	0	54	984
021	坂町	80	354	1	6	0	4	445
044	安芸太田町	41	185	17	4	0	6	253
047	北広島町	189	562	26	19	1	3	800
073	大崎上島町	72	169	5	4	1	4	255
081	世羅町	231	524	3	9	0	124	891
092	神石高原町	67	233	1	5	1	3	310
301	歯科医師国保	0	208	0	51	0	860	1,119
302	医師国保	0	414	0	40	0	1,238	1,692
303	薬剤師国保	0	32	0	12	0	227	271
304	建設国保	0	703	2	331	0	1,572	2,608

第3表 保険者別一般状況

(2)-2 一般状況(その2-2)

(単位:人・円)

保険者番号	保険者名	被保険者数増減内訳							事務職員数 (年度末現在)			給付範囲	
		本年度中減							専任	兼任	計	出産育児一時金	葬祭費
		転出	社保加入	生保開始	死亡	後期高齢者加入	その他	計					
平成25年度	県計	16,658	68,081	3,955	4,365	23,499	11,182	127,740	328	98	426		
	市町計	16,658	66,337	3,944	4,272	23,222	7,637	122,070	299	98	397		
	市計	15,273	62,200	3,785	3,998	21,510	6,917	113,683	269	93	362		
	町計	1,385	4,137	159	274	1,712	720	8,387	30	5	35		
	組合計	0	1,744	11	93	277	3,545	5,670	29	0	29		
001	広島市	6,148	28,484	2,101	1,737	8,083	3,612	50,165	109	7	116	420,000	40,000
002	呉市	1,312	4,118	294	400	2,410	415	8,949	27	0	27	420,000	30,000
003	竹原市	185	650	52	55	334	29	1,305	4	2	6	420,000	30,000
004	三原市	634	2,258	130	143	955	345	4,465	8	7	15	420,000	30,000
005	尾道市	615	2,981	147	243	1,433	335	5,754	5	33	38	420,000	30,000
008	福山市	2,673	11,174	539	648	3,739	513	19,286	61	7	68	420,000	30,000
009	府中市	175	835	33	60	446	162	1,711	8	0	8	420,000	30,000
010	三次市	346	1,391	77	97	523	138	2,572	7	8	15	420,000	29,670
011	庄原市	197	936	37	72	458	78	1,778	3	9	12	420,000	30,000
012	大竹市	216	684	41	52	336	40	1,369	6	0	6	420,000	30,000
058	東広島市	1,570	4,452	140	218	1,257	444	8,081	16	5	21	420,000	30,000
028	廿日市市	749	2,956	114	158	903	650	5,530	5	15	20	420,000	30,000
051	安芸高田市	132	753	49	51	306	76	1,367	6	0	6	420,000	30,000
022	江田島市	321	528	31	64	327	80	1,351	4	0	4	420,000	20,000
014	府中町	407	1,357	35	80	367	309	2,555	10	0	10	420,000	30,000
016	海田町	304	765	49	35	227	78	1,458	3	1	4	420,000	20,000
019	熊野町	126	486	21	39	319	77	1,068	2	1	3	420,000	30,000
021	坂町	110	258	5	18	120	3	514	2	0	2	420,000	20,000
044	安芸太田町	69	118	4	17	68	5	281	1	1	2	420,000	30,000
047	北広島町	88	364	24	20	193	97	786	1	2	3	420,000	50,000
073	大崎上島町	43	157	4	20	109	9	342	3	0	3	420,000	20,000
081	世羅町	169	421	6	27	185	136	944	5	0	5	420,000	30,000
092	神石高原町	69	211	11	18	124	6	439	3	0	3	420,000	30,000
301	歯科医師国保	0	216	0	10	27	878	1,131	4	0	4	420,000	300,000
302	医師国保	0	393	2	18	61	1,158	1,632	7	0	7	420,000	300,000
303	薬剤師国保	0	48	0	2	19	264	333	5	0	5	420,000	200,000
304	建設国保	0	1,087	9	63	170	1,245	2,574	13	0	13	420,000	50,000

第4表 保険者別経理状況

(1)-1 収支状況(全被保険者分)(その1-1)

(単位:千円)

保険者番号	保険者名	収入											
		保険料(税)								計		国庫支出金	
		一般被保険者分				退職被保険者等分				計	事務費負担金	療養給付費等負担金	
医療給付費分	後期高齢者支援金分	介護納付金分	小計	医療給付費分	後期高齢者支援金分	介護納付金分	小計						
平成25年度	県計	45,409,884	13,998,869	4,871,555	64,280,308	3,467,203	1,065,681	1,099,834	5,632,718	69,913,025	46,902	52,976,759	
	市町計	40,769,697	12,526,992	4,136,819	57,433,509	3,467,203	1,065,681	1,099,834	5,632,718	63,066,226	0	47,450,805	
	市計	38,236,505	11,745,768	3,872,280	53,854,554	3,226,835	991,474	1,021,162	5,239,471	59,094,025	0	44,554,106	
	町計	2,533,192	781,224	264,539	3,578,955	240,368	74,206	78,673	393,247	3,972,202	0	2,896,698	
	組合計	4,640,187	1,471,877	734,736	6,846,799	0	0	0	0	6,846,799	46,902	5,525,954	
001	広島市	16,896,221	5,309,379	1,799,066	24,004,666	1,268,068	402,641	422,479	2,093,188	26,097,854	0	19,848,903	
002	呉市	3,173,240	1,331,515	286,951	4,791,706	277,296	119,600	89,563	486,458	5,278,164	0	3,678,402	
003	竹原市	401,973	139,198	44,818	585,990	47,886	16,557	17,652	82,095	668,084	0	539,588	
004	三原市	1,471,802	502,959	160,393	2,135,154	129,645	44,306	45,538	219,490	2,354,644	0	1,664,280	
005	尾道市	2,081,987	741,926	241,482	3,065,394	194,112	70,230	69,296	333,638	3,399,032	0	2,610,308	
008	福山市	6,856,641	1,525,980	602,264	8,984,884	622,778	138,755	163,321	924,853	9,909,737	0	7,796,245	
009	府中市	546,694	183,942	56,453	787,089	68,091	23,205	23,289	114,585	901,675	0	633,555	
010	三次市	768,438	115,713	62,849	947,000	92,364	13,656	22,281	128,301	1,075,301	0	883,814	
011	庄原市	462,821	159,498	46,168	668,488	59,916	20,892	18,900	99,708	768,196	0	604,742	
012	大竹市	423,370	156,817	55,543	635,729	38,171	14,436	16,941	69,547	705,276	0	534,198	
058	東広島市	2,364,954	791,283	256,053	3,412,289	145,013	48,452	49,001	242,466	3,654,755	0	2,680,109	
028	廿日市市	1,849,514	514,496	159,839	2,523,849	192,355	53,684	52,237	298,276	2,822,125	0	1,896,076	
051	安芸高田市	473,743	121,241	47,478	642,462	67,704	17,503	23,402	108,608	751,071	0	514,637	
022	江田島市	465,107	151,823	52,923	669,852	23,438	7,557	7,263	38,258	708,110	0	669,250	
014	府中町	759,593	255,913	87,827	1,103,333	62,258	21,221	21,882	105,361	1,208,694	0	830,349	
016	海田町	380,296	115,558	44,676	540,530	35,781	11,026	13,203	60,010	600,539	0	396,582	
019	熊野町	419,770	114,153	34,691	568,614	28,812	7,854	8,395	45,061	613,675	0	357,179	
021	坂町	197,071	61,580	15,706	274,356	14,474	4,592	3,646	22,712	297,068	0	260,938	
044	安芸太田町	87,350	30,909	7,415	125,674	10,106	3,595	2,780	16,482	142,156	0	123,101	
047	北広島町	280,015	74,237	27,635	381,888	40,344	10,710	12,039	63,093	444,980	0	334,707	
073	大崎上島町	97,482	36,929	6,255	140,666	10,752	4,108	2,165	17,024	157,690	0	163,660	
081	世羅町	216,695	65,058	26,152	307,905	25,420	7,634	9,642	42,695	350,600	0	280,633	
092	神石高原町	94,919	26,887	14,184	135,990	12,421	3,467	4,922	20,809	156,799	0	149,548	
301	歯科医師国保	1,058,572	311,795	129,539	1,499,906	0	0	0	0	1,499,906	8,453	647,370	
302	医師国保	1,347,916	248,358	216,082	1,812,356	0	0	0	0	1,812,356	9,162	666,973	
303	薬剤師国保	254,701	43,368	25,596	323,666	0	0	0	0	323,666	2,746	189,243	
304	建設国保	1,978,998	868,355	363,519	3,210,872	0	0	0	0	3,210,872	26,541	4,022,368	

第4表 保険者別経理状況

(1)-2 収支状況(全被保険者分)(その1-2)

(単位:千円)

保険者番号	保険者名	収入											
		国庫支出金							療養給付費 交付金	前期高齢者 交付金	県支出金		
		高額医療費 共同事業 負担金	特定健診 調査等 負担金	普通調整 交付金	特別調整 交付金	出産育児 一時金等 補助金	特別 対策費 補助金	計			高額医療費 共同事業 負担金	特定健康 診査等 負担金	第一号 都道府県 調整交付金
平成 25 年度	県 計	1,594,092	243,236	11,507,928	5,866,703	58,934	0	72,294,554	20,225,285	92,713,791	1,555,790	226,621	8,791,243
	市 町 計	1,555,790	223,496	11,507,928	5,866,703	8,805	0	66,613,527	20,225,285	92,713,791	1,555,790	223,496	8,791,243
	市 計	1,451,518	203,927	10,884,695	5,496,337	8,117	0	62,598,700	18,726,487	85,890,219	1,451,518	203,927	8,197,560
	町 計	104,272	19,569	623,233	370,366	688	0	4,014,826	1,498,798	6,823,572	104,272	19,569	593,683
	組 合 計	38,302	19,740	0	0	50,129	0	5,681,027	0	0	0	3,125	0
001	広島市	663,882	58,905	3,628,438	3,661,289	459	0	27,861,875	7,288,332	38,379,747	663,882	58,905	3,663,639
002	呉市	109,501	19,235	1,013,274	324,436	1,386	0	5,146,234	1,846,617	9,145,030	109,501	19,235	670,958
003	竹原市	16,442	3,215	186,437	17,271	0	0	762,953	284,225	1,147,470	16,442	3,215	99,483
004	三原市	52,161	8,703	465,637	134,772	2,822	0	2,328,374	708,328	3,421,442	52,161	8,703	301,885
005	尾道市	75,155	16,655	894,276	229,746	1,436	0	3,827,576	1,325,022	5,216,134	75,155	16,655	480,333
008	福山市	274,062	50,660	2,483,321	493,917	447	0	11,098,653	3,400,880	12,435,891	274,062	50,660	1,383,544
009	府中市	23,377	3,933	198,814	9,448	0	0	869,127	361,123	1,408,413	23,377	3,933	111,759
010	三次市	29,355	4,824	286,036	35,587	0	0	1,239,615	525,648	1,780,866	29,355	4,824	172,012
011	庄原市	21,454	4,224	186,734	12,472	0	0	829,626	333,020	1,312,583	21,454	4,224	111,613
012	大竹市	16,311	2,345	121,615	21,695	0	0	696,164	171,077	1,182,403	16,311	2,345	102,474
058	東広島市	65,760	12,838	793,007	227,670	567	0	3,779,951	948,149	4,664,418	65,760	12,838	532,081
028	廿日市市	57,972	10,547	313,765	246,459	1,000	0	2,525,819	964,972	3,502,260	57,972	10,547	349,395
051	安芸高田市	24,459	4,594	120,664	56,866	0	0	721,220	360,176	1,113,713	24,459	4,594	96,613
022	江田島市	21,629	3,249	192,677	24,709	0	0	911,513	208,918	1,179,850	21,629	3,249	121,771
014	府中町	25,848	4,744	102,147	113,710	0	0	1,076,798	338,724	1,518,754	25,848	4,744	151,179
016	海田町	14,995	2,400	60,713	48,054	182	0	522,926	239,300	945,944	14,995	2,400	73,363
019	熊野町	18,470	3,452	73,583	30,999	0	0	483,684	179,216	1,471,780	18,470	3,452	69,922
021	坂町	11,822	810	62,717	25,592	0	0	361,880	115,496	583,676	11,822	810	47,144
044	安芸太田町	4,708	924	36,957	47,452	0	0	213,142	70,784	336,284	4,708	924	22,725
047	北広島町	9,394	2,360	79,327	91,124	100	0	517,012	194,923	643,407	9,394	2,360	60,408
073	大崎上島町	4,778	731	56,915	1,147	94	0	227,325	105,887	469,890	4,778	731	30,307
081	世羅町	8,611	2,430	97,389	11,646	81	0	400,790	158,146	518,747	8,611	2,430	109,806
092	神石高原町	5,646	1,718	53,485	642	231	0	211,270	96,321	335,090	5,646	1,718	28,829
301	歯科医師国保	2,583	2,335	0	0	11,542	0	672,283	0	0	0	0	0
302	医師国保	3,180	1,392	0	0	9,007	0	689,714	0	0	0	0	0
303	薬剤師国保	652	773	0	0	1,890	0	195,304	0	0	0	0	0
304	建設国保	31,887	15,240	0	0	27,690	0	4,123,726	0	0	0	3,125	0

第4表 保険者別経理状況

(1)-3 収支状況(全被保険者分)(その1-3)

(単位:千円)

保険者番号	保険者名	収入											
		県支出金				連合会 支出金	共同事業交付金		繰入金				
		第二号 都道府県 調整交付金	広域化等 支援基金 支出金	その他	小計		高額医療費 共同事業 交付金	保険財政 共同安定化 事業交付金	一般会計<市町補助>				
									保険基盤安定		基準超過 費用	職員給与費 等	出産育児 一時金等
保険税軽減分	保険者支援分												
平成 25 年度	県 計	4,311,124	0	6,477	14,891,255	916	6,460,177	26,653,842	7,650,128	1,690,596	0	3,950,580	768,190
	市 町 計	4,311,124	0	4,209	14,885,862	916	6,223,131	26,653,842	7,650,128	1,690,596	0	3,950,580	768,190
	市 計	3,867,011	0	4,209	13,724,225	530	5,866,129	24,953,754	7,200,215	1,594,666	0	3,652,703	725,970
	町 計	444,113	0	0	1,161,637	386	357,002	1,700,088	449,913	95,930	0	297,877	42,220
	組 合 計	0	0	2,269	5,394	0	237,046	0	0	0	0	0	0
001	広島市	1,351,653	0	0	5,738,079	0	2,685,700	10,502,980	3,095,316	661,782	0	1,687,240	349,673
002	呉市	359,077	0	0	1,158,771	0	487,823	2,280,662	636,649	149,465	0	244,292	45,200
003	竹原市	74,775	0	0	193,915	0	62,555	372,306	88,750	18,680	0	51,511	5,539
004	三原市	167,857	0	0	530,606	0	208,569	995,364	283,587	63,338	0	131,510	19,495
005	尾道市	263,099	0	0	835,242	530	340,327	1,479,504	459,552	101,002	0	214,037	32,973
008	福山市	585,303	0	0	2,293,569	0	1,024,378	4,287,814	1,260,950	296,307	0	667,994	142,644
009	府中市	82,386	0	0	221,455	0	84,665	375,105	116,244	24,295	0	66,112	5,787
010	三次市	113,345	0	0	319,536	0	92,022	624,806	125,789	30,018	0	62,887	11,120
011	庄原市	99,368	0	0	236,659	0	66,860	431,623	83,392	20,335	0	79,609	7,540
012	大竹市	86,672	0	0	207,802	0	53,513	367,886	88,495	19,842	0	60,409	7,220
058	東広島市	275,590	0	525	886,794	0	367,335	1,408,997	484,855	100,726	0	185,561	55,160
028	廿日市市	209,607	0	3,684	631,204	0	226,116	1,015,629	290,502	67,190	0	114,896	31,820
051	安芸高田市	105,537	0	0	231,203	0	75,473	340,806	89,080	20,724	0	37,098	4,240
022	江田島市	92,742	0	0	239,391	0	90,793	470,271	97,054	20,962	0	49,546	7,560
014	府中町	86,616	0	0	268,387	0	86,110	412,684	119,323	24,837	0	103,628	14,500
016	海田町	100,409	0	0	191,167	0	28,456	185,625	64,583	13,733	0	12,975	7,840
019	熊野町	64,064	0	0	155,908	0	41,426	234,027	73,334	13,022	0	13,283	4,760
021	坂町	21,462	0	0	81,238	0	57,042	164,538	40,012	8,330	0	5,546	4,200
044	安芸太田町	42,037	0	0	70,394	0	21,421	98,744	21,296	4,731	0	15,887	1,400
047	北広島町	49,742	0	0	121,904	386	49,307	221,809	51,937	11,372	0	36,463	3,920
073	大崎上島町	40,271	0	0	76,087	0	13,697	95,580	23,132	5,076	0	35,064	1,120
081	世羅町	0	0	0	120,847	0	36,903	193,435	39,528	9,715	0	45,409	2,800
092	神石高原町	39,512	0	0	75,705	0	22,640	93,646	16,769	5,114	0	29,623	1,680
301	歯科医師国保	0	0	1,269	1,269	0	36,151	0	0	0	0	0	0
302	医師国保	0	0	0	0	0	36,089	0	0	0	0	0	0
303	薬剤師国保	0	0	1,000	1,000	0	17,991	0	0	0	0	0	0
304	建設国保	0	0	0	3,125	0	146,815	0	0	0	0	0	0

第4表 保険者別経理状況

(1)-4 収支状況(全被保険者分)(その1-4)

(単位:千円)

保険者番号	保険者名	収入									
		繰入金			直診勘定	その他の収入	単年度収入	基金等繰入金	繰越金	市町債(組合債)	合計
		一般会計<市町補助>									
財政安定化支援事業	その他	小計									
平成25年度	県計	1,519,473	3,524,102	19,103,070	0	823,039	323,078,955	1,570,866	7,054,395	0	331,704,215
	市町計	1,519,473	3,524,102	19,103,070	0	776,081	310,261,730	1,230,327	5,319,822	0	316,811,879
	市計	1,408,136	3,248,068	17,829,759	0	717,925	289,401,752	1,112,336	4,716,254	0	295,230,341
	町計	111,337	276,034	1,273,312	0	58,156	20,859,979	117,991	603,568	0	21,581,538
	組合計	0	0	0	0	46,958	12,817,224	340,539	1,734,573	0	14,892,336
001	広島市	167,681	2,544,453	8,506,144	0	277,260	127,337,971	0	0	0	127,337,971
002	呉市	202,055	5,179	1,282,840	0	54,671	26,680,814	300,000	761,786	0	27,742,600
003	竹原市	26,729	0	191,208	0	17,140	3,699,856	0	594	0	3,700,449
004	三原市	58,777	0	556,706	0	30,668	11,134,701	0	513,358	0	11,648,059
005	尾道市	148,453	34,060	990,076	0	58,532	17,471,976	259,000	390,686	0	18,121,662
008	福山市	428,382	241,003	3,037,280	0	127,418	47,615,621	363,396	1,099,847	0	49,078,864
009	府中市	28,906	0	241,345	0	6,936	4,469,843	0	192,617	0	4,662,461
010	三次市	71,712	66,080	367,606	0	13,445	6,038,845	0	685,944	0	6,724,788
011	庄原市	32,896	0	223,772	0	6,230	4,208,569	15,000	95,490	0	4,319,059
012	大竹市	15,562	2,110	193,639	0	5,682	3,583,441	99,000	20,538	0	3,702,979
058	東広島市	79,496	4,336	910,135	0	52,054	16,672,587	0	57,988	0	16,730,575
028	廿日市市	62,630	262,529	829,567	0	50,847	12,568,539	0	0	0	12,568,539
051	安芸高田市	41,611	88,318	281,072	0	5,791	3,880,524	75,940	706,491	0	4,662,955
022	江田島市	43,246	0	218,369	0	11,249	4,038,464	0	190,914	0	4,229,378
014	府中町	14,919	195,659	472,865	0	21,174	5,404,190	104	207	0	5,404,500
016	海田町	9,545	27,603	136,279	0	16,631	2,866,867	0	723	0	2,867,590
019	熊野町	14,814	16,262	135,474	0	8,906	3,324,097	0	144,228	0	3,468,325
021	坂町	8,894	0	66,982	0	2,751	1,730,672	0	20,635	0	1,751,307
044	安芸太田町	12,726	23,146	79,187	0	1,649	1,033,760	15,000	47,549	0	1,096,309
047	北広島町	22,000	13,365	139,057	0	1,934	2,334,719	12,887	124,740	0	2,472,346
073	大崎上島町	9,369	0	73,761	0	881	1,220,798	90,000	56,620	0	1,367,418
081	世羅町	18,070	0	115,521	0	3,775	1,898,766	0	107,389	0	2,006,155
092	神石高原町	1,000	0	54,186	0	453	1,046,110	0	101,477	0	1,147,587
301	歯科医師国保	0	0	0	0	17,817	2,227,426	104,550	189,472	0	2,521,449
302	医師国保	0	0	0	0	4,214	2,542,373	200,989	196,610	0	2,939,971
303	薬剤師国保	0	0	0	0	4,882	542,844	35,000	68,710	0	646,554
304	建設国保	0	0	0	0	20,044	7,504,582	0	1,279,781	0	8,784,362

第4表 保険者別経理状況

(2)-1 収支状況(全被保険者分)(その2-1)

(単位:千円)

保険者番号	保険者名	支出											
		総務費	保険給付費										
			一般被保険者分										
			療養給付費	療養費	小計	高額療養費	高額介護 合算療養費	移送費	出産育児諸費	葬祭諸費	育児諸費	その他	計
平成 25 年度	県計	4,530,868	182,517,941	1,831,541	184,349,482	21,027,197	4,966	552	1,342,481	142,070	0	138,224	207,004,972
	市町計	4,185,787	175,862,729	1,758,777	177,621,505	20,424,254	4,966	552	1,147,888	133,020	0	2,346	199,334,532
	市計	3,890,731	164,134,491	1,668,583	165,803,075	19,107,293	4,420	486	1,086,705	125,720	0	866	186,128,565
	町計	295,056	11,728,237	90,193	11,818,431	1,316,961	546	66	61,183	7,300	0	1,480	13,205,966
	組合計	345,081	6,655,213	72,764	6,727,977	602,944	0	0	194,593	9,050	0	135,878	7,670,441
001	広島市	1,705,085	73,450,635	894,867	74,345,501	8,412,563	1,739	380	524,510	60,920	0	0	83,345,613
002	呉市	315,792	15,501,081	148,411	15,649,492	1,830,744	561	0	67,800	11,010	0	0	17,559,607
003	竹原市	52,786	2,117,293	13,283	2,130,575	237,685	98	0	8,308	1,560	0	504	2,378,732
004	三原市	147,340	6,350,192	46,965	6,397,157	745,310	37	0	29,256	4,170	0	362	7,176,292
005	尾道市	218,906	9,726,055	69,162	9,795,217	1,172,628	610	0	49,459	7,170	0	0	11,025,084
008	福山市	668,022	26,094,919	268,655	26,363,574	3,112,010	634	0	213,966	18,870	0	0	29,709,053
009	府中市	70,148	2,374,504	15,893	2,390,397	270,595	37	0	8,681	1,680	0	0	2,671,390
010	三次市	115,740	3,414,556	18,023	3,432,579	428,617	362	0	17,339	2,700	0	0	3,881,598
011	庄原市	76,906	2,345,262	14,636	2,359,899	293,572	39	0	11,063	2,040	0	0	2,666,613
012	大竹市	66,447	2,144,066	12,328	2,156,394	250,102	7	0	10,835	1,380	0	0	2,418,718
058	東広島市	205,864	9,296,313	78,978	9,375,291	1,024,932	124	66	82,090	6,510	0	0	10,489,013
028	廿日市市	137,220	6,942,591	64,812	7,007,403	761,696	70	40	47,416	4,920	0	0	7,821,544
051	安芸高田市	55,630	1,998,152	11,900	2,010,052	251,037	51	0	5,387	1,470	0	0	2,267,998
022	江田島市	54,845	2,378,871	10,672	2,389,543	315,802	51	0	10,595	1,320	0	0	2,717,310
014	府中町	101,060	3,055,999	25,894	3,081,893	319,049	147	0	21,750	2,010	0	1,480	3,426,329
016	海田町	17,893	1,610,402	14,905	1,625,308	160,685	155	0	11,733	700	0	0	1,798,581
019	熊野町	15,040	1,942,380	16,204	1,958,584	214,499	88	0	7,564	1,080	0	0	2,181,815
021	坂町	6,138	1,033,055	9,344	1,042,400	126,380	0	0	2,941	400	0	0	1,172,121
044	安芸太田町	16,953	537,961	3,601	541,562	66,174	0	0	2,100	510	0	0	610,346
047	北広島町	31,970	1,215,743	5,577	1,221,321	157,453	136	0	6,723	1,000	0	0	1,386,633
073	大崎上島町	33,238	746,292	6,499	752,791	78,316	0	0	1,681	400	0	0	833,188
081	世羅町	46,727	1,000,242	5,915	1,006,157	126,718	13	66	4,170	750	0	0	1,137,875
092	神石高原町	26,038	586,163	2,254	588,417	67,685	6	0	2,520	450	0	0	659,079
301	歯科医師国保	56,803	966,875	11,459	978,334	73,626	0	0	44,481	2,000	0	5,235	1,103,676
302	医師国保	89,365	1,282,987	11,389	1,294,376	98,267	0	0	36,048	4,200	0	81,530	1,514,420
303	薬剤師国保	45,790	292,185	2,491	294,676	20,123	0	0	8,404	100	0	0	323,303
304	建設国保	153,122	4,113,166	47,425	4,160,591	410,927	0	0	105,660	2,750	0	49,113	4,729,041

第4表 保険者別経理状況

(2)-2 収支状況(全被保険者分)(その2-2)

(単位:千円)

保険者番号	保険者名	支出												
		保険給付費					審査支払手数料	計	後期高齢者支援金等			前期高齢者納付金等		
		退職被保険者等分							後期高齢者支援金	事務費 拠出金	計	前期 高齢者 納付金	事務費 拠出金	計
		療養給付費 療養費	高額療養費	高額介護 合算療養費	移送費	小計								
平成 25 年度	県 計	14,059,294	2,063,988	346	157	16,123,786	534,393	223,663,151	38,558,205	3,128	38,561,333	1,044,086	3,128	1,047,214
	市 町 計	14,059,294	2,063,988	346	157	16,123,786	510,041	215,968,358	36,005,502	2,913	36,008,415	33,911	2,913	36,824
	市 計	13,003,960	1,916,895	344	157	14,921,356	475,684	201,525,606	33,662,799	2,721	33,665,520	31,739	2,721	34,460
	町 計	1,055,334	147,093	2	0	1,202,429	34,357	14,442,752	2,342,703	192	2,342,895	2,173	192	2,365
	組 合 計	0	0	0	0	0	24,352	7,694,793	2,552,703	215	2,552,918	1,010,175	215	1,010,390
001	広島市	5,126,112	757,847	31	157	5,884,147	216,912	89,446,671	14,854,535	1,194	14,855,729	14,103	1,194	15,297
002	呉市	1,251,064	187,734	0	0	1,438,798	41,737	19,040,143	2,807,334	232	2,807,566	2,566	232	2,798
003	竹原市	189,760	23,036	0	0	212,796	6,148	2,597,676	414,510	34	414,544	386	34	420
004	三原市	495,304	70,594	0	0	565,898	17,409	7,759,599	1,259,894	102	1,259,996	1,191	102	1,292
005	尾道市	921,831	143,619	7	0	1,065,457	28,253	12,118,794	1,948,668	159	1,948,826	1,820	159	1,978
008	福山市	2,381,564	358,573	27	0	2,740,165	72,772	32,521,990	5,884,614	476	5,885,090	5,544	476	6,020
009	府中市	248,403	35,247	0	0	283,650	7,028	2,962,067	536,489	44	536,533	492	44	536
010	三次市	360,301	51,270	0	0	411,571	9,407	4,302,576	655,324	55	655,379	592	55	647
011	庄原市	246,092	31,698	0	0	277,790	5,773	2,950,176	482,854	41	482,895	427	41	468
012	大竹市	138,254	14,969	0	0	153,224	6,410	2,578,352	414,939	34	414,973	386	34	420
058	東広島市	565,257	85,283	0	0	650,539	29,786	11,169,338	2,026,179	158	2,026,337	1,988	158	2,147
028	廿日市市	701,875	94,163	0	0	796,039	22,727	8,640,311	1,567,834	125	1,567,959	1,503	125	1,628
051	安芸高田市	257,136	43,488	238	0	300,862	5,485	2,574,345	388,992	32	389,024	355	32	387
022	江田島市	121,006	19,373	41	0	140,420	5,836	2,863,567	420,636	35	420,670	387	35	422
014	府中町	264,285	32,154	0	0	296,439	9,738	3,732,506	636,355	51	636,406	604	51	655
016	海田町	150,503	20,720	2	0	171,225	5,107	1,974,912	345,293	28	345,321	323	28	351
019	熊野町	128,282	17,777	0	0	146,060	5,800	2,333,674	370,265	30	370,296	346	30	376
021	坂町	79,454	11,925	0	0	91,379	2,580	1,266,080	177,576	14	177,590	171	14	185
044	安芸太田町	51,536	9,133	0	0	60,669	1,347	672,362	94,431	8	94,439	82	8	91
047	北広島町	132,465	15,698	0	0	148,163	3,362	1,538,159	248,789	21	248,809	227	21	248
073	大崎上島町	76,422	12,931	0	0	89,353	2,189	924,730	118,763	10	118,773	103	10	114
081	世羅町	108,186	16,865	0	0	125,051	2,612	1,265,538	223,303	18	223,321	205	18	223
092	神石高原町	64,202	9,890	0	0	74,092	1,621	734,792	127,927	11	127,938	111	11	122
301	歯科医師国保	0	0	0	0	0	3,919	1,107,595	432,845	35	432,881	413,778	35	413,814
302	医師国保	0	0	0	0	0	4,598	1,519,019	529,119	43	529,161	202,039	43	202,081
303	薬剤師国保	0	0	0	0	0	1,186	324,489	97,587	8	97,595	2,305	8	2,313
304	建設国保	0	0	0	0	0	14,649	4,743,690	1,493,152	129	1,493,281	392,053	129	392,182

第4表 保険者別経理状況

(2)-3 収支状況(全被保険者分)(その2-3)

(単位:千円)

保険者番号	保険者名	支出												
		老人保健拠出金			介護納付金	共同事業拠出金			保健事業費			直診勘定線出金	その他の支出	単年度支出計
		医療費拠出金	事務費拠出金	計		高額医療費共同事業拠出金	保険財政共同安定化事業拠出金	その他	特定健診調査等事業費	保健事業費	健康管理センター事業費			
平成25年度	県計	152	1,574	1,725	15,716,238	6,463,226	26,653,842	190	1,217,245	970,749	29,490	114,313	3,833,843	322,803,427
	市町計	152	1,482	1,634	14,508,142	6,223,131	26,653,842	0	1,141,943	628,417	29,490	114,313	3,530,662	309,030,958
	市計	31	1,376	1,407	13,557,097	5,806,046	24,920,945	0	1,048,876	519,409	0	45,285	3,240,895	288,256,276
	町計	121	106	227	951,045	417,085	1,732,897	0	93,067	109,008	29,490	69,028	289,767	20,774,682
	組合計	0	92	92	1,208,096	240,095	0	190	75,302	342,332	0	0	303,181	13,772,469
001	広島市	0	557	557	5,926,024	2,655,514	10,776,905	0	241,706	96,527	0	0	1,617,955	127,337,971
002	呉市	0	136	136	1,067,224	438,001	2,236,361	0	85,163	72,529	0	1,488	351,554	26,418,756
003	竹原市	0	19	19	163,858	65,766	307,731	0	16,170	29,818	0	0	11,429	3,660,217
004	三原市	0	56	56	531,260	208,642	951,274	0	34,059	43,853	0	0	119,324	11,056,696
005	尾道市	0	91	91	809,333	300,620	1,476,287	0	83,283	74,131	0	32,400	194,205	17,258,854
008	福山市	0	234	234	2,409,699	1,096,245	4,295,420	0	224,113	27,442	0	0	363,925	47,498,200
009	府中市	0	25	25	228,359	93,508	382,002	0	24,230	10,552	0	1,512	15,563	4,325,036
010	三次市	0	34	34	282,053	117,418	606,441	0	79,166	18,650	0	0	127,970	6,306,073
011	庄原市	0	27	27	213,252	85,817	398,541	0	47,059	20,799	0	4,233	31,800	4,311,974
012	大竹市	0	18	18	169,246	65,243	321,738	0	11,176	17,914	0	0	54,052	3,699,577
058	東広島市	31	75	106	787,567	263,039	1,398,285	0	65,744	28,194	0	5,652	171,252	16,123,524
028	廿日市市	0	61	61	626,070	231,886	1,071,576	0	88,609	33,289	0	0	137,412	12,536,019
051	安芸高田市	0	21	21	168,946	97,834	331,187	0	33,849	39,882	0	0	25,036	3,716,140
022	江田島市	0	21	21	174,206	86,514	367,196	0	14,551	5,828	0	0	19,419	4,007,239
014	府中町	0	25	25	258,434	103,391	434,564	0	16,141	18,929	0	0	101,754	5,403,865
016	海田町	0	14	14	135,027	59,978	242,936	0	15,843	4,507	0	0	25,873	2,822,657
019	熊野町	0	14	14	134,408	73,881	253,171	0	13,521	3,936	0	0	49,277	3,247,593
021	坂町	0	8	8	65,954	47,289	144,384	0	4,393	2,929	0	0	6,811	1,721,760
044	安芸太田町	0	6	6	36,192	18,831	97,073	0	4,483	43,884	0	13,885	8,388	1,006,586
047	北広島町	0	13	13	117,478	37,575	196,025	0	12,066	2,928	29,490	49,025	44,345	2,308,131
073	大崎上島町	121	7	128	49,119	19,111	100,725	0	5,155	506	0	0	18,596	1,270,194
081	世羅町	0	12	12	93,555	34,445	161,375	0	13,232	29,028	0	3,511	11,586	1,882,554
092	神石高原町	0	8	8	60,877	22,584	102,644	0	8,233	2,360	0	2,607	23,138	1,111,342
301	歯科医師国保	0	14	14	186,085	34,403	0	31	16,151	96,720	0	0	55,773	2,400,271
302	医師国保	0	17	17	286,704	57,705	0	38	7,298	68,828	0	0	43,146	2,803,363
303	薬剤師国保	0	3	3	47,535	6,215	0	7	4,571	24,903	0	0	10,497	563,918
304	建設国保	0	57	57	687,772	141,772	0	114	47,281	151,880	0	0	193,766	8,004,917

第4表 保険者別経理状況

(2)-4 収支状況(全被保険者分)(その2-4)

(単位:千円)

保険者番号	保険者名	支出					収支状況					基金等保有額	市町村債(組合債)残高
		単年度収支差引額	基金等積立金	前年度繰上充用金	公債費	合計	黒字額	うち次年度への繰越金	うち基金等積立金	赤字額	収支差引額		
平成25年度	県計	275,527	2,539,455	0	191	325,343,073	6,361,142	6,090,274	270,869	0	6,361,142	14,794,914	0
	市町計	1,230,772	2,530,126	0	191	311,561,274	5,250,604	5,024,457	226,147	0	5,250,604	10,293,580	0
	市計	1,145,475	2,288,689	0	191	290,545,156	4,685,186	4,483,038	202,147	0	4,685,186	9,185,705	0
	町計	85,297	241,437	0	0	21,016,119	565,419	541,419	24,000	0	565,419	1,107,875	0
	組合計	-955,245	9,329	0	0	13,781,798	1,110,538	1,065,817	44,721	0	1,110,538	4,501,334	0
001	広島市	0	0	0	0	127,337,971	0	0	0	0	0	0	0
002	呉市	262,058	376,000	0	0	26,794,756	947,844	947,844	0	0	947,844	2,005,640	0
003	竹原市	39,639	1,838	0	0	3,662,055	38,395	38,395	0	0	38,395	335,238	0
004	三原市	78,005	299,610	0	19	11,356,325	291,735	291,735	0	0	291,735	582,797	0
005	尾道市	213,123	411,549	0	0	17,670,403	451,260	451,260	0	0	451,260	710,667	0
008	福山市	117,421	257,000	0	0	47,755,200	1,323,664	1,323,664	0	0	1,323,664	1,150,984	0
009	府中市	144,808	160,542	0	0	4,485,578	176,883	6,883	170,000	0	176,883	333,303	0
010	三次市	-267,229	303,824	0	0	6,609,898	114,891	114,891	0	0	114,891	975,099	0
011	庄原市	-103,404	73	0	0	4,312,047	7,013	7,013	0	0	7,013	394,880	0
012	大竹市	-116,136	604	0	0	3,700,182	2,797	1,397	1,400	0	2,797	488,424	0
058	東広島市	549,063	884	0	170	16,124,578	605,997	605,997	0	0	605,997	860,603	0
028	廿日市市	32,520	1,772	0	0	12,537,792	30,747	0	30,747	0	30,747	406,722	0
051	安芸高田市	164,384	474,886	0	0	4,191,025	471,930	471,930	0	0	471,930	723,028	0
022	江田島市	31,225	107	0	2	4,007,348	222,030	222,030	0	0	222,030	218,320	0
014	府中町	325	104	0	0	5,403,968	532	532	0	0	532	0	0
016	海田町	44,210	0	0	0	2,822,657	44,933	20,933	24,000	0	44,933	25,000	0
019	熊野町	76,504	98,620	0	0	3,346,213	122,112	122,112	0	0	122,112	98,727	0
021	坂町	8,912	0	0	0	1,721,760	29,547	29,547	0	0	29,547	0	0
044	安芸太田町	27,174	40,813	0	0	1,047,399	48,910	48,910	0	0	48,910	158,550	0
047	北広島町	26,588	63,314	0	0	2,371,445	100,901	100,901	0	0	100,901	143,895	0
073	大崎上島町	-49,396	28,796	0	0	1,298,989	68,429	68,429	0	0	68,429	137,370	0
081	世羅町	16,212	0	0	0	1,882,554	123,601	123,601	0	0	123,601	239,997	0
092	神石高原町	-65,232	9,791	0	0	1,121,133	26,454	26,454	0	0	26,454	304,335	0
301	歯科医師国保	-172,845	2,329	0	0	2,402,600	118,848	85,848	33,000	0	118,848	614,843	0
302	医師国保	-260,991	1,000	0	0	2,804,363	135,608	125,508	10,100	0	135,608	533,988	0
303	薬剤師国保	-21,074	0	0	0	563,918	82,636	81,015	1,621	0	82,636	223,568	0
304	建設国保	-500,335	6,000	0	0	8,010,917	773,446	773,446	0	0	773,446	3,128,935	0

第4表 保険者別経理状況

(3) 収支状況(退職者被保険者等に係る医療分(再掲))

(単位:千円)

保険者番号	保険者名	収入					支出									
		保険料(税)	療養給付費 交付金	繰越金	その他 の収入	合計	医療給付費					その他の 支出	前年度 繰上 充用金	計		
							療養給付費	療養費	小計	高額療養費	高額介 護合 算 療養費				移送費	計
平成 25 年度	県 計	3,467,203	13,676,509	121,335	29,333	17,294,379	13,944,473	114,822	14,059,294	2,063,988	346	157	16,123,786	101,563	0	16,225,348
	市 町 計	3,467,203	13,676,509	121,335	29,333	17,294,379	13,944,473	114,822	14,059,294	2,063,988	346	157	16,123,786	101,563	0	16,225,348
	市 計	3,226,835	12,560,830	111,391	24,299	15,923,356	12,895,182	108,778	13,003,960	1,916,895	344	157	14,921,356	91,079	0	15,012,436
	町 計	240,368	1,115,678	9,944	5,034	1,371,023	1,049,290	6,044	1,055,334	147,093	2	0	1,202,429	10,483	0	1,212,913
	組 合 計	0	0	0	0	0	0	0	0	0	0	0	0	0	0	0
001	広島市	1,268,068	4,635,713	0	8,283	5,912,065	5,079,962	46,150	5,126,112	757,847	31	157	5,884,147	7,962	0	5,892,109
002	呉市	277,296	1,317,569	0	3,094	1,597,959	1,242,973	8,092	1,251,064	187,734	0	0	1,438,798	405	0	1,439,203
003	竹原市	47,886	164,931	0	75	212,892	188,654	1,106	189,760	23,036	0	0	212,796	180	0	212,977
004	三原市	129,645	701,681	0	1,540	832,867	492,410	2,893	495,304	70,594	0	0	565,898	461	0	566,359
005	尾道市	194,112	944,972	0	125	1,139,209	914,718	7,113	921,831	143,619	7	0	1,065,457	356	0	1,065,813
008	福山市	622,778	2,104,839	0	5,496	2,733,113	2,359,672	21,893	2,381,564	358,573	27	0	2,740,165	1,356	0	2,741,520
009	府中市	68,091	222,531	995	48	291,665	246,715	1,688	248,403	35,247	0	0	283,650	0	0	283,650
010	三次市	92,364	350,079	73,809	147	516,400	358,312	1,989	360,301	51,270	0	0	411,571	73,809	0	485,381
011	庄原市	59,916	202,620	11,813	0	274,349	243,685	2,407	246,092	31,698	0	0	277,790	163	0	277,953
012	大竹市	38,171	171,077	0	0	209,247	137,554	701	138,254	14,969	0	0	153,224	0	0	153,224
058	東広島市	145,013	768,936	19,806	1,706	935,461	559,254	6,003	565,257	85,283	0	0	650,539	256	0	650,796
028	廿日市市	192,355	585,468	0	2,964	780,787	695,547	6,328	701,875	94,163	0	0	796,039	991	0	797,030
051	安芸高田市	67,704	235,657	4,969	320	308,649	255,141	1,995	257,136	43,488	238	0	300,862	5,096	0	305,958
022	江田島市	23,438	154,756	0	500	178,693	120,587	419	121,006	19,373	41	0	140,420	44	0	140,465
014	府中町	62,258	223,192	9,944	3,824	299,218	262,632	1,653	264,285	32,154	0	0	296,439	9,944	0	306,382
016	海田町	35,781	147,198	0	719	183,697	149,603	899	150,503	20,720	2	0	171,225	0	0	171,225
019	熊野町	28,812	117,099	0	440	146,351	127,347	935	128,282	17,777	0	0	146,060	52	0	146,112
021	坂町	14,474	80,327	0	0	94,801	79,023	431	79,454	11,925	0	0	91,379	0	0	91,379
044	安芸太田町	10,106	49,159	0	5	59,270	51,230	306	51,536	9,133	0	0	60,669	0	0	60,669
047	北広島町	40,344	194,923	0	0	235,267	131,949	516	132,465	15,698	0	0	148,163	0	0	148,163
073	大崎上島町	10,752	75,723	0	12	86,486	75,914	508	76,422	12,931	0	0	89,353	72	0	89,425
081	世羅町	25,420	131,737	0	34	157,191	107,642	544	108,186	16,865	0	0	125,051	416	0	125,466
092	神石高原町	12,421	96,321	0	0	108,741	63,951	251	64,202	9,890	0	0	74,092	0	0	74,092
301	歯科医師国保	0	0	0	0	0	0	0	0	0	0	0	0	0	0	0
302	医師国保	0	0	0	0	0	0	0	0	0	0	0	0	0	0	0
303	薬剤師国保	0	0	0	0	0	0	0	0	0	0	0	0	0	0	0
304	建設国保	0	0	0	0	0	0	0	0	0	0	0	0	0	0	0

第4表 保険者別経理状況

(4) 収納状況等

(単位:千円)

保険者番号	保険者名		現年度分											
			一般				退職				合計			
			調定額	居所不明者分調定額	収納額	収納率	調定額	居所不明者分調定額	収納額	収納率	調定額	居所不明者分調定額	収納額	収納率
平成25年度	県	計	67,223,598	5,884	60,962,244	90.69	5,653,885	0	5,444,145	96.29	72,877,484	5,884	66,406,388	91.13
	市	計	60,378,757	5,884	54,118,909	89.64	5,653,885	0	5,444,145	96.29	66,032,643	5,884	59,563,053	90.21
	市	計	51,843,458	5,884	46,182,029	89.09	4,811,107	0	4,623,791	96.11	56,654,565	5,884	50,805,819	89.69
	町	計	8,535,299	0	7,936,880	92.99	842,778	0	820,354	97.34	9,378,078	0	8,757,234	93.38
	組合	計	6,844,841	0	6,843,335	99.98	-	-	-	-	6,844,841	0	6,843,335	99.98
001	広島市		26,085,933	5,418	22,448,295	86.07	2,117,976	0	2,010,011	94.90	28,203,909	5,418	24,458,306	86.74
002	呉市		4,876,111	0	4,553,053	93.37	486,749	0	470,666	96.70	5,362,860	0	5,023,719	93.68
003	竹原市		604,279	0	560,079	92.69	82,413	0	79,613	96.60	686,692	0	639,692	93.16
004	三原市		2,149,019	0	2,030,135	94.47	217,484	0	213,878	98.34	2,366,503	0	2,244,013	94.82
005	尾道市		3,134,160	0	2,912,233	92.92	332,412	0	327,155	98.42	3,466,572	0	3,239,388	93.45
008	福山市		9,378,603	0	8,410,043	89.67	927,358	0	891,349	96.12	10,305,961	0	9,301,392	90.25
009	府中市		810,364	0	751,883	92.78	115,635	0	111,669	96.57	925,999	0	863,552	93.26
010	三次市		965,879	0	914,232	94.65	128,611	0	125,822	97.83	1,094,490	0	1,040,054	95.03
011	庄原市		672,578	0	648,986	96.49	100,115	0	98,411	98.30	772,694	0	747,397	96.73
012	大竹市		651,768	0	612,464	93.97	69,296	0	68,298	98.56	721,064	0	680,762	94.41
058	東広島市		1,120,636	0	1,034,627	92.32	104,892	0	102,024	97.27	1,225,528	0	1,136,651	92.75
028	廿日市市		541,817	466	507,012	93.66	59,878	0	58,374	97.49	601,695	466	565,386	94.04
051	安芸高田市		569,715	0	538,442	94.51	45,034	0	43,964	97.62	614,750	0	582,407	94.74
022	江田島市		282,595	0	260,543	92.20	23,253	0	22,556	97.00	305,849	0	283,098	92.56
014	府中町		681,625	0	638,603	93.69	37,154	0	36,696	98.77	718,779	0	675,300	93.95
016	海田町		2,533,261	0	2,369,982	93.55	295,171	0	289,330	98.02	2,828,432	0	2,659,312	94.02
019	熊野町		129,281	0	123,272	95.35	16,615	0	16,175	97.36	145,896	0	139,447	95.58
021	坂町		387,890	0	364,043	93.85	63,188	0	61,975	98.08	451,078	0	426,018	94.44
044	安芸太田町		655,607	0	628,200	95.82	108,945	0	106,431	97.69	764,552	0	734,631	96.09
047	北広島町		3,559,600	0	3,244,849	91.16	240,974	0	230,125	95.50	3,800,574	0	3,474,974	91.43
073	大崎上島町		143,816	0	137,798	95.82	17,111	0	16,994	99.32	160,928	0	154,793	96.19
081	世羅町		306,790	0	296,379	96.61	42,669	0	41,931	98.27	349,459	0	338,310	96.81
092	神石高原町		137,429	0	133,755	97.33	20,952	0	20,696	98.78	158,381	0	154,450	97.52
301	歯科医師国保		1,498,002	0	1,496,682	99.91	-	-	-	-	1,498,002	0	1,496,682	99.91
302	医師国保		1,812,356	0	1,812,356	100.00	-	-	-	-	1,812,356	0	1,812,356	100.00
303	薬剤師国保		323,612	0	323,426	99.94	-	-	-	-	323,612	0	323,426	99.94
304	建設国保		3,210,872	0	3,210,872	100.00	-	-	-	-	3,210,872	0	3,210,872	100.00

第5表 保険者別保険給付状況

(1)診療費(全被保険者分)

(単位:千円)

保険者番号	保険者名	療養の給付等(診療費)											
		入院			入院外			歯科			計		
		件数	日数	費用額	件数	日数	費用額	件数	日数	費用額	件数	日数	費用額
平成25年度	県計	188,957	3,156,169	97,477,901	6,547,377	11,765,726	95,995,756	1,385,591	2,846,259	20,071,511	8,121,925	17,768,154	213,545,167
	市町計	183,519	3,097,480	94,771,766	6,247,657	11,296,821	92,292,642	1,310,274	2,705,574	19,096,279	7,741,450	17,099,875	206,160,688
	市計	170,792	2,883,486	88,377,935	5,826,245	10,551,410	86,175,442	1,219,908	2,513,649	17,737,900	7,216,945	15,948,545	192,291,277
	町計	12,727	213,994	6,393,831	421,412	745,411	6,117,201	90,366	191,925	1,358,379	524,505	1,151,330	13,869,411
	組合計	5,438	58,689	2,706,135	299,720	468,905	3,703,113	75,317	140,685	975,232	380,475	668,279	7,384,480
001	広島市	70,087	1,166,069	37,363,617	2,632,057	4,805,921	39,426,402	561,517	1,123,227	8,026,086	3,263,661	7,095,217	84,816,105
002	呉市	16,840	300,058	8,804,906	523,930	1,012,103	7,849,614	115,006	245,717	1,678,897	655,776	1,557,878	18,333,417
003	竹原市	2,580	45,450	1,184,720	72,290	125,931	937,181	14,260	30,996	207,272	89,130	202,377	2,329,172
004	三原市	7,876	129,689	3,762,249	203,529	352,552	2,816,694	44,543	89,716	621,611	255,948	571,957	7,200,554
005	尾道市	10,500	179,967	5,364,461	338,428	606,173	4,781,460	68,752	144,704	1,028,118	417,680	930,844	11,174,039
008	福山市	28,707	457,642	14,482,412	936,481	1,680,003	14,700,560	189,974	422,966	2,857,175	1,155,162	2,560,611	32,040,147
009	府中市	2,748	44,732	1,329,052	88,460	159,341	1,262,708	15,402	34,371	220,229	106,610	238,444	2,811,989
010	三次市	4,386	87,839	2,035,895	117,489	212,827	1,680,214	20,581	40,272	308,468	142,456	340,938	4,024,578
011	庄原市	3,061	54,830	1,410,508	78,839	125,256	1,309,162	13,451	29,025	218,471	95,351	209,111	2,938,141
012	大竹市	2,488	47,305	1,279,431	75,611	135,613	949,061	15,269	32,501	228,586	93,368	215,419	2,457,078
058	東広島市	9,495	160,507	5,043,409	331,334	606,647	4,337,560	75,115	146,937	1,106,938	415,944	914,091	10,487,906
028	廿日市市	6,699	112,048	3,656,587	283,796	476,586	4,002,255	57,436	113,482	802,852	347,931	702,116	8,461,693
051	安芸高田市	2,525	47,750	1,205,830	70,807	116,923	1,042,350	12,065	26,705	190,293	85,397	191,378	2,438,473
022	江田島市	2,800	49,600	1,454,859	73,194	135,534	1,080,220	16,537	33,030	242,904	92,531	218,164	2,777,983
014	府中町	2,988	49,650	1,544,239	117,320	220,229	1,657,483	27,300	53,423	372,894	147,608	323,302	3,574,616
016	海田町	1,492	24,622	767,002	62,334	115,161	897,020	14,432	30,529	208,537	78,258	170,312	1,872,558
019	熊野町	1,887	30,964	987,661	72,625	121,577	1,030,474	15,222	32,765	235,270	89,734	185,306	2,253,405
021	坂町	1,137	19,037	631,110	31,912	58,891	523,940	7,342	16,621	128,527	40,391	94,549	1,283,577
044	安芸太田町	724	14,610	340,740	15,932	27,907	234,327	3,789	7,136	54,801	20,445	49,653	629,868
047	北広島町	1,503	26,830	727,066	42,811	70,734	615,492	8,529	20,970	143,384	52,843	118,534	1,485,943
073	大崎上島町	962	15,807	432,896	23,868	41,888	335,345	4,409	10,252	62,923	29,239	67,947	831,164
081	世羅町	1,340	21,235	617,536	33,991	56,297	523,006	5,779	12,178	86,234	41,110	89,710	1,226,775
092	神石高原町	694	11,239	345,582	20,619	32,727	300,114	3,564	8,051	65,809	24,877	52,017	711,505
301	歯科医師国保	750	7,625	359,584	50,659	75,416	564,707	12,996	21,654	155,945	64,405	104,695	1,080,236
302	医師国保	966	10,155	488,802	56,128	84,768	712,203	18,034	31,395	213,348	75,128	126,318	1,414,353
303	薬剤師国保	179	1,794	106,188	14,361	23,829	151,517	3,277	6,031	39,697	17,817	31,654	297,402
304	建設国保	3,543	39,115	1,751,561	178,572	284,892	2,274,686	41,010	81,605	566,241	223,125	405,612	4,592,489

第5表 保険者別保険給付状況

(2)-1 診療費(一般被保険者分)

(単位:千円)

保険者番号	保険者名	療養の給付等(診療費)											
		入院			入院外			歯科			計		
		件数	日数	費用額	件数	日数	費用額	件数	日数	費用額	件数	日数	費用額
平成25年度	県計	176,623	2,968,501	90,583,322	6,093,007	10,976,253	88,388,966	1,282,671	2,632,346	18,599,896	7,552,301	16,577,100	197,572,184
	市町計	171,185	2,909,812	87,877,188	5,793,287	10,507,348	84,685,853	1,207,354	2,491,661	17,624,664	7,171,826	15,908,821	190,187,705
	市計	159,369	2,708,573	81,999,388	5,406,197	9,820,648	79,133,308	1,124,629	2,315,840	16,377,705	6,690,195	14,845,061	177,510,401
	町計	11,816	201,239	5,877,800	387,090	686,700	5,552,545	82,725	175,821	1,246,959	481,631	1,063,760	12,677,304
	組合計	5,438	58,689	2,706,135	299,720	468,905	3,703,113	75,317	140,685	975,232	380,475	668,279	7,384,480
001	広島市	65,792	1,101,623	34,852,727	2,467,973	4,519,052	36,661,662	522,573	1,044,773	7,482,453	3,056,338	6,665,448	78,996,841
002	呉市	15,679	280,478	8,169,888	485,688	939,636	7,167,073	106,126	226,746	1,553,295	607,493	1,446,860	16,890,255
003	竹原市	2,395	42,776	1,098,362	65,606	114,846	846,344	12,760	27,828	186,272	80,761	185,450	2,130,978
004	三原市	7,383	122,418	3,504,729	188,257	326,802	2,577,274	40,917	82,318	571,373	236,557	531,538	6,653,376
005	尾道市	9,727	168,248	4,930,063	309,808	556,744	4,294,271	62,508	131,691	935,145	382,043	856,683	10,159,479
008	福山市	26,540	425,634	13,311,282	859,089	1,543,810	13,345,600	172,894	384,996	2,608,534	1,058,523	2,354,440	29,265,416
009	府中市	2,541	42,096	1,225,696	79,730	144,232	1,112,093	13,657	30,431	194,898	95,928	216,759	2,532,687
010	三次市	4,049	82,331	1,855,057	105,357	191,984	1,488,061	18,255	35,737	274,606	127,661	310,052	3,617,724
011	庄原市	2,830	51,552	1,295,503	70,262	112,447	1,160,086	11,872	25,728	194,202	84,964	189,727	2,649,792
012	大竹市	2,374	45,312	1,219,856	69,423	126,295	883,508	13,867	29,698	208,862	85,664	201,305	2,312,226
058	東広島市	9,002	152,155	4,739,414	314,416	577,114	4,074,168	70,821	138,493	1,043,275	394,239	867,762	9,856,857
028	廿日市市	6,121	103,659	3,327,304	258,605	435,396	3,605,565	52,050	102,530	726,339	316,776	641,585	7,659,208
051	安芸高田市	2,290	43,588	1,093,259	62,514	103,360	886,808	10,600	23,485	168,442	75,404	170,433	2,148,509
022	江田島市	2,646	46,703	1,376,248	69,469	128,930	1,030,796	15,729	31,386	230,008	87,844	207,019	2,637,052
014	府中町	2,791	46,921	1,436,058	108,793	204,550	1,507,100	25,056	48,992	342,302	136,640	300,463	3,285,460
016	海田町	1,374	22,720	686,544	57,407	106,977	825,632	13,263	28,005	191,142	72,044	157,702	1,703,319
019	熊野町	1,782	29,636	926,609	68,235	114,060	953,908	14,363	30,950	222,762	84,380	174,646	2,103,280
021	坂町	1,057	17,709	589,809	29,581	54,511	480,738	6,758	15,496	119,585	37,396	87,716	1,190,131
044	安芸太田町	679	14,032	307,228	14,591	25,777	214,118	3,483	6,589	50,772	18,753	46,398	572,117
047	北広島町	1,389	25,317	666,375	37,693	62,629	546,423	7,490	18,436	126,634	46,572	106,382	1,339,432
073	大崎上島町	890	14,870	388,637	21,849	38,223	300,042	4,021	9,320	57,598	26,760	62,413	746,277
081	世羅町	1,222	19,765	562,412	30,306	50,490	460,691	5,112	10,792	76,775	36,640	81,047	1,099,879
092	神石高原町	632	10,269	314,127	18,635	29,483	263,893	3,179	7,241	59,389	22,446	46,993	637,409
301	歯科医師国保	750	7,625	359,584	50,659	75,416	564,707	12,996	21,654	155,945	64,405	104,695	1,080,236
302	医師国保	966	10,155	488,802	56,128	84,768	712,203	18,034	31,395	213,348	75,128	126,318	1,414,353
303	薬剤師国保	179	1,794	106,188	14,361	23,829	151,517	3,277	6,031	39,697	17,817	31,654	297,402
304	建設国保	3,543	39,115	1,751,561	178,572	284,892	2,274,686	41,010	81,605	566,241	223,125	405,612	4,592,489

第5表 保険者別保険給付状況

(2)-2 診療費(一般被保険者分)70歳以上一般分(再掲)

(単位:千円)

保険者番号	保険者名	療養の給付等(診療費)											
		入院			入院外			歯科			計		
		件数	日数	費用額	件数	日数	費用額	件数	日数	費用額	件数	日数	費用額
平成25年度	県計	51,562	770,798	27,918,531	1,902,873	3,738,654	28,409,188	352,330	752,547	5,478,099	2,306,765	5,261,999	61,805,817
	市町計	51,080	765,084	27,631,481	1,885,607	3,704,838	28,131,677	349,402	745,878	5,426,067	2,286,089	5,215,800	61,189,226
	市計	47,482	714,116	25,720,703	1,751,669	3,450,266	26,147,754	324,140	690,099	5,017,853	2,123,291	4,854,481	56,886,309
	町計	3,598	50,968	1,910,778	133,938	254,572	1,983,924	25,262	55,779	408,215	162,798	361,319	4,302,916
	組合計	482	5,714	287,050	17,266	33,816	277,511	2,928	6,669	52,031	20,676	46,199	616,592
001	広島市	20,050	310,036	11,240,469	773,313	1,555,843	12,128,716	142,803	293,436	2,173,116	936,166	2,159,315	25,542,300
002	呉市	5,183	81,521	2,794,014	181,554	376,633	2,609,651	36,386	79,759	564,771	223,123	537,913	5,968,436
003	竹原市	811	12,311	381,132	24,435	46,659	306,116	4,269	9,740	65,092	29,515	68,710	752,340
004	三原市	2,296	32,382	1,124,251	62,875	115,896	818,227	12,113	25,566	177,661	77,284	173,844	2,120,139
005	尾道市	2,762	38,807	1,444,403	106,359	209,292	1,432,745	19,308	41,981	304,398	128,429	290,080	3,181,546
008	福山市	7,399	102,019	3,951,417	271,257	517,258	4,234,690	49,509	115,735	801,698	328,165	735,012	8,987,805
009	府中市	752	10,029	379,978	27,965	55,886	392,077	4,327	10,043	65,875	33,044	75,958	837,930
010	三次市	1,061	18,884	506,856	34,906	70,398	495,558	5,580	11,182	88,732	41,547	100,464	1,091,146
011	庄原市	821	11,794	386,001	24,646	41,025	399,638	3,612	8,460	64,498	29,079	61,279	850,137
012	大竹市	638	10,151	325,110	23,234	46,350	275,175	4,146	9,317	67,783	28,018	65,818	668,067
058	東広島市	2,454	35,767	1,435,173	95,199	188,572	1,275,268	19,115	37,644	298,654	116,768	261,983	3,009,096
028	廿日市市	1,822	28,811	1,012,701	80,788	143,551	1,138,772	14,771	29,773	217,614	97,381	202,135	2,369,088
051	安芸高田市	746	12,458	379,968	21,918	37,599	306,317	3,287	7,466	55,272	25,951	57,523	741,556
022	江田島市	687	9,146	359,229	23,220	45,304	334,806	4,914	9,997	72,687	28,821	64,447	766,721
014	府中町	732	10,582	397,399	33,827	72,083	476,742	7,376	14,789	105,398	41,935	97,454	979,539
016	海田町	396	6,051	210,221	18,941	38,368	280,292	3,948	8,980	62,637	23,285	53,399	553,150
019	熊野町	601	8,886	336,927	26,674	46,911	390,625	4,826	10,848	78,029	32,101	66,645	805,581
021	坂町	370	5,426	232,585	10,225	19,868	178,201	1,964	4,669	38,870	12,559	29,963	449,656
044	安芸太田町	191	2,592	85,091	5,799	10,898	88,618	1,252	2,408	18,713	7,242	15,898	192,422
047	北広島町	399	5,748	209,168	13,078	21,954	189,723	2,130	5,464	40,053	15,607	33,166	438,943
073	大崎上島町	337	4,710	167,989	8,745	16,315	118,001	1,414	3,409	22,056	10,496	24,434	308,046
081	世羅町	404	4,823	189,894	10,789	18,649	172,420	1,551	3,306	24,590	12,744	26,778	386,904
092	神石高原町	168	2,150	81,504	5,860	9,526	89,303	801	1,906	17,868	6,829	13,582	188,675
301	歯科医師国保	23	334	22,408	1,155	2,161	15,951	195	426	2,906	1,373	2,921	41,265
302	医師国保	30	430	21,510	1,249	2,412	25,175	301	528	3,822	1,580	3,370	50,507
303	薬剤師国保	18	365	12,711	668	1,316	9,783	115	232	1,734	801	1,913	24,228
304	建設国保	411	4,585	230,421	14,194	27,927	226,602	2,317	5,483	43,569	16,922	37,995	500,592

第5表 保険者別保険給付状況

(2)-3 診療費(一般被保険者分)70歳以上一定以上所得者分(再掲)

(単位:千円)

保 険 者 番 号	保 険 者 名	療養の給付等(診療費)											
		入 院			入院外			歯 科			計		
		件数	日数	費用額	件数	日数	費用額	件数	日数	費用額	件数	日数	費用額
平成 25 年度	県 計	3,306	40,089	1,920,988	143,363	260,340	2,171,446	31,015	63,018	438,830	177,684	363,447	4,531,264
	市 町 計	3,131	38,187	1,806,064	136,143	247,223	2,052,329	29,392	59,885	418,146	168,666	345,295	4,276,539
	市 計	2,938	36,200	1,673,590	127,370	231,404	1,918,316	27,343	55,672	390,451	157,651	323,276	3,982,357
	町 計	193	1,987	132,474	8,773	15,819	134,013	2,049	4,213	27,695	11,015	22,019	294,182
	組 合 計	175	1,902	114,924	7,220	13,117	119,117	1,623	3,133	20,683	9,018	18,152	254,725
001	広島市	1,480	17,785	821,426	71,294	134,393	1,083,785	15,120	30,280	221,457	87,894	182,458	2,126,667
002	呉市	251	3,493	135,980	9,237	16,183	127,683	2,231	4,728	29,983	11,719	24,404	293,647
003	竹原市	23	325	15,733	900	1,502	11,518	188	401	2,233	1,111	2,228	29,485
004	三原市	101	1,051	47,397	3,694	5,950	47,647	958	1,873	11,907	4,753	8,874	106,951
005	尾道市	110	1,332	73,876	4,598	7,796	72,232	1,073	2,188	14,906	5,781	11,316	161,014
008	福山市	412	4,880	231,735	15,577	27,669	250,738	3,176	6,954	44,871	19,165	39,503	527,344
009	府中市	82	1,003	48,664	2,064	3,347	31,685	347	736	5,145	2,493	5,086	85,494
010	三次市	60	821	37,803	1,739	2,874	18,844	381	689	5,520	2,180	4,384	62,168
011	庄原市	34	401	17,681	962	1,554	16,791	147	322	2,412	1,143	2,277	36,884
012	大竹市	17	141	12,498	1,435	2,334	19,482	293	615	4,028	1,745	3,090	36,009
058	東広島市	167	2,432	118,843	5,858	11,156	81,279	1,363	2,775	20,049	7,388	16,363	220,172
028	廿日市市	139	1,799	79,226	7,633	12,802	125,085	1,658	3,229	21,468	9,430	17,830	225,779
051	安芸高田市	35	382	18,482	1,056	1,670	14,228	162	382	2,522	1,253	2,434	35,233
022	江田島市	27	355	14,246	1,323	2,174	17,317	246	500	3,949	1,596	3,029	35,512
014	府中町	85	971	66,909	3,659	7,200	60,329	896	1,713	11,210	4,640	9,884	138,448
016	海田町	24	129	11,436	1,563	2,788	23,769	438	955	5,923	2,025	3,872	41,128
019	熊野町	28	272	14,829	1,538	2,495	21,407	342	741	4,767	1,908	3,508	41,004
021	坂町	15	150	12,231	451	714	7,822	109	191	1,643	575	1,055	21,696
044	安芸太田町	2	19	379	125	173	1,462	27	66	456	154	258	2,297
047	北広島町	20	287	17,652	495	764	5,615	67	167	1,043	582	1,218	24,311
073	大崎上島町	8	75	2,960	252	368	3,707	51	120	573	311	563	7,240
081	世羅町	6	50	3,083	453	735	6,566	74	167	1,351	533	952	11,000
092	神石高原町	5	34	2,993	237	582	3,335	45	93	729	287	709	7,057
301	歯科医師国保	21	183	11,091	1,030	1,749	14,915	109	230	1,504	1,160	2,162	27,510
302	医師国保	76	946	45,335	2,738	4,753	54,190	809	1,503	9,626	3,623	7,202	109,151
303	薬剤師国保	21	198	21,153	765	1,938	11,709	125	247	1,666	911	2,383	34,529
304	建設国保	57	575	37,346	2,687	4,677	38,303	580	1,153	7,887	3,324	6,405	83,535

第5表 保険者別保険給付状況

(2)-4 診療費(一般被保険者分)未就学児分(再掲)

(単位:千円)

保険者番号	保険者名	療養の給付等(診療費)											
		入院			入院外			歯科			計		
		件数	日数	費用額	件数	日数	費用額	件数	日数	費用額	件数	日数	費用額
平成25年度	県計	3,489	25,517	1,516,533	212,308	348,051	1,943,515	27,616	42,209	291,585	243,413	415,777	3,751,633
	市町計	3,040	22,396	1,347,840	183,556	300,763	1,689,075	23,577	36,375	252,528	210,173	359,534	3,289,442
	市計	2,888	21,110	1,289,092	172,983	283,851	1,596,214	22,037	33,886	236,158	197,908	338,847	3,121,465
	町計	152	1,286	58,747	10,573	16,912	92,861	1,540	2,489	16,369	12,265	20,687	167,977
	組合計	449	3,121	168,694	28,752	47,288	254,440	4,039	5,834	39,057	33,240	56,243	462,191
001	広島市	1,197	9,069	582,101	84,514	136,909	767,216	11,027	16,190	112,142	96,738	162,168	1,461,459
002	呉市	172	1,319	76,315	10,054	17,458	94,056	1,316	2,296	14,820	11,542	21,073	185,191
003	竹原市	30	153	4,580	1,282	1,955	10,994	131	245	1,816	1,443	2,353	17,390
004	三原市	98	923	41,247	4,835	7,264	43,064	498	771	4,730	5,431	8,958	89,041
005	尾道市	105	1,180	83,409	7,391	11,295	74,332	935	1,487	12,461	8,431	13,962	170,201
008	福山市	773	4,997	323,002	35,969	63,231	350,881	4,402	7,053	49,363	41,144	75,281	723,246
009	府中市	29	178	7,985	1,712	2,937	14,875	185	374	2,091	1,926	3,489	24,951
010	三次市	35	227	7,713	2,478	3,987	23,968	288	395	2,680	2,801	4,609	34,361
011	庄原市	35	446	13,275	1,346	2,048	12,756	162	294	2,423	1,543	2,788	28,454
012	大竹市	29	131	6,154	1,659	2,515	11,793	190	312	1,890	1,878	2,958	19,837
058	東広島市	200	1,215	65,158	9,879	15,143	87,293	1,447	2,272	17,291	11,526	18,630	169,742
028	廿日市市	148	1,046	67,736	9,203	14,935	83,387	1,179	1,768	11,593	10,530	17,749	162,716
051	安芸高田市	17	113	5,863	1,271	1,924	10,615	121	210	1,307	1,409	2,247	17,785
022	江田島市	20	113	4,555	1,390	2,250	10,984	156	219	1,550	1,566	2,582	17,089
014	府中町	54	604	24,549	3,770	6,275	32,026	498	723	5,160	4,322	7,602	61,735
016	海田町	30	171	5,535	1,578	2,448	13,954	228	383	2,644	1,836	3,002	22,132
019	熊野町	18	139	8,983	1,749	2,638	16,143	376	593	3,762	2,143	3,370	28,887
021	坂町	17	149	8,153	1,237	2,175	11,208	120	213	1,547	1,374	2,537	20,907
044	安芸太田町	5	48	1,721	194	263	1,512	19	34	220	218	345	3,453
047	北広島町	6	25	1,167	899	1,451	7,345	137	217	1,378	1,042	1,693	9,891
073	大崎上島町	9	50	1,584	215	261	1,509	40	118	463	264	429	3,556
081	世羅町	7	45	3,227	536	786	4,887	71	122	721	614	953	8,835
092	神石高原町	6	55	3,829	395	615	4,277	51	86	474	452	756	8,580
301	歯科医師国保	54	293	11,923	3,301	5,574	29,167	345	419	2,592	3,700	6,286	43,682
302	医師国保	41	218	10,156	2,331	3,726	21,732	477	623	4,113	2,849	4,567	36,002
303	薬剤師国保	16	79	2,862	804	1,446	6,713	92	114	784	912	1,639	10,359
304	建設国保	338	2,531	143,752	22,316	36,542	196,828	3,125	4,678	31,569	25,779	43,751	372,149

第5表 保険者別保険給付状況

(3)-1 診療費(退職被保険者等分)

(単位:千円)

保 険 者 番 号	保 険 者 名	療養の給付等(診療費)											
		入 院			入院外			歯 科			計		
		件数	日数	費用額	件数	日数	費用額	件数	日数	費用額	件数	日数	費用額
平成 25 年 度	県 計	12,334	187,668	6,894,578	454,370	789,473	7,606,790	102,920	213,913	1,471,615	569,624	1,191,054	15,972,983
	市 町 計	12,334	187,668	6,894,578	454,370	789,473	7,606,790	102,920	213,913	1,471,615	569,624	1,191,054	15,972,983
	市 計	11,423	174,913	6,378,548	420,048	730,762	7,042,134	95,279	197,809	1,360,195	526,750	1,103,484	14,780,876
	町 計	911	12,755	516,031	34,322	58,711	564,656	7,641	16,104	111,420	42,874	87,570	1,192,107
	組 合 計	0	0	0	0	0	0	0	0	0	0	0	0
001	広島市	4,295	64,446	2,510,891	164,084	286,869	2,764,740	38,944	78,454	543,633	207,323	429,769	5,819,264
002	呉市	1,161	19,580	635,018	38,242	72,467	682,541	8,880	18,971	125,603	48,283	111,018	1,443,162
003	竹原市	185	2,674	86,358	6,684	11,085	90,837	1,500	3,168	20,999	8,369	16,927	198,194
004	三原市	493	7,271	257,520	15,272	25,750	239,421	3,626	7,398	50,238	19,391	40,419	547,178
005	尾道市	773	11,719	434,397	28,620	49,429	487,189	6,244	13,013	92,973	35,637	74,161	1,014,560
008	福山市	2,167	32,008	1,171,129	77,392	136,193	1,354,960	17,080	37,970	248,641	96,639	206,171	2,774,731
009	府中市	207	2,636	103,356	8,730	15,109	150,614	1,745	3,940	25,331	10,682	21,685	279,301
010	三次市	337	5,508	180,838	12,132	20,843	192,153	2,326	4,535	33,863	14,795	30,886	406,854
011	庄原市	231	3,278	115,005	8,577	12,809	149,075	1,579	3,297	24,269	10,387	19,384	288,349
012	大竹市	114	1,993	59,575	6,188	9,318	65,553	1,402	2,803	19,724	7,704	14,114	144,852
058	東広島市	493	8,352	303,995	16,918	29,533	263,392	4,294	8,444	63,662	21,705	46,329	631,049
028	廿日市市	578	8,389	329,283	25,191	41,190	396,691	5,386	10,952	76,512	31,155	60,531	802,486
051	安芸高田市	235	4,162	112,572	8,293	13,563	155,542	1,465	3,220	21,850	9,993	20,945	289,964
022	江田島市	154	2,897	78,611	3,725	6,604	49,424	808	1,644	12,895	4,687	11,145	140,931
014	府中町	197	2,729	108,180	8,527	15,679	150,383	2,244	4,431	30,592	10,968	22,839	289,155
016	海田町	118	1,902	80,458	4,927	8,184	71,387	1,169	2,524	17,395	6,214	12,610	169,240
019	熊野町	105	1,328	61,051	4,390	7,517	76,566	859	1,815	12,508	5,354	10,660	150,125
021	坂町	80	1,328	41,301	2,331	4,380	43,203	584	1,125	8,943	2,995	6,833	93,447
044	安芸太田町	45	578	33,511	1,341	2,130	20,210	306	547	4,030	1,692	3,255	57,751
047	北広島町	114	1,513	60,691	5,118	8,105	69,069	1,039	2,534	16,750	6,271	12,152	146,510
073	大崎上島町	72	937	44,259	2,019	3,665	35,303	388	932	5,324	2,479	5,534	84,886
081	世羅町	118	1,470	55,124	3,685	5,807	62,315	667	1,386	9,458	4,470	8,663	126,896
092	神石高原町	62	970	31,455	1,984	3,244	36,220	385	810	6,420	2,431	5,024	74,096
301	歯科医師国保	0	0	0	0	0	0	0	0	0	0	0	0
302	医師国保	0	0	0	0	0	0	0	0	0	0	0	0
303	薬剤師国保	0	0	0	0	0	0	0	0	0	0	0	0
304	建設国保	0	0	0	0	0	0	0	0	0	0	0	0

第5表 保険者別保険給付状況

(3)-2 診療費(退職被保険者等分)未就学児分(再掲)

(単位:千円)

保険者番号	保険者名	療養の給付等(診療費)											
		入院			入院外			歯科			計		
		件数	日数	費用額	件数	日数	費用額	件数	日数	費用額	件数	日数	費用額
平成25年度	県計	17	42	1,217	312	448	3,384	47	82	482	376	572	5,083
	市町計	17	42	1,217	312	448	3,384	47	82	482	376	572	5,083
	市計	16	38	1,028	299	433	3,278	42	72	433	357	543	4,739
	町計	1	4	189	13	15	106	5	10	49	19	29	344
	組合計	0	0	0	0	0	0	0	0	0	0	0	0
001	広島市	14	22	88	122	161	803	15	33	158	151	216	1,049
002	呉市	0	0	0	28	37	143	3	7	40	31	44	183
003	竹原市	0	0	0	0	0	0	0	0	0	0	0	0
004	三原市	0	0	0	0	0	0	0	0	0	0	0	0
005	尾道市	0	0	0	15	18	144	1	1	4	16	19	149
008	福山市	0	0	0	45	68	315	16	23	165	61	91	480
009	府中市	0	0	0	0	0	0	0	0	0	0	0	0
010	三次市	0	0	0	0	0	0	0	0	0	0	0	0
011	庄原市	1	14	454	7	8	1,158	0	0	0	8	22	1,613
012	大竹市	0	0	0	0	0	0	0	0	0	0	0	0
058	東広島市	0	0	0	2	4	21	0	0	0	2	4	21
028	廿日市市	1	2	485	80	137	693	7	8	66	88	147	1,244
051	安芸高田市	0	0	0	0	0	0	0	0	0	0	0	0
022	江田島市	0	0	0	0	0	0	0	0	0	0	0	0
014	府中町	1	4	189	13	15	106	5	10	49	19	29	344
016	海田町	0	0	0	0	0	0	0	0	0	0	0	0
019	熊野町	0	0	0	0	0	0	0	0	0	0	0	0
021	坂町	0	0	0	0	0	0	0	0	0	0	0	0
044	安芸太田町	0	0	0	0	0	0	0	0	0	0	0	0
047	北広島町	0	0	0	0	0	0	0	0	0	0	0	0
073	大崎上島町	0	0	0	0	0	0	0	0	0	0	0	0
081	世羅町	0	0	0	0	0	0	0	0	0	0	0	0
092	神石高原町	0	0	0	0	0	0	0	0	0	0	0	0
301	歯科医師国保	0	0	0	0	0	0	0	0	0	0	0	0
302	医師国保	0	0	0	0	0	0	0	0	0	0	0	0
303	薬剤師国保	0	0	0	0	0	0	0	0	0	0	0	0
304	建設国保	0	0	0	0	0	0	0	0	0	0	0	0

第5表 保険者別保険給付状況

(4)-1 療養の給付等・療養費等(全被保険者分)(その1)

(単位:千円)

保険者 番号	保険者名		療養の給付等									
			診療費		薬剤の支給		食事療養		訪問看護		計	
			件数	費用額	件数	費用額	件数	費用額	件数	費用額	件数	費用額
平成 25年 度	県	計	8,121,925	213,545,167	4,183,480	48,295,486	180,781	5,686,043	15,879	1,035,621	12,321,284	268,562,317
	市	計	7,741,450	206,160,688	4,000,646	46,484,494	175,863	5,592,888	15,658	1,013,957	11,757,754	259,252,028
	市	計	7,216,945	192,291,277	3,731,648	43,363,542	163,606	5,202,472	14,585	948,682	10,963,178	241,805,972
	町	計	524,505	13,869,411	268,998	3,120,953	12,257	390,417	1,073	65,276	794,576	17,446,056
	組	計	380,475	7,384,480	182,834	1,810,991	4,918	93,155	221	21,664	563,530	9,310,289
001	広島市	計	3,263,661	84,816,105	1,728,814	19,692,228	67,122	2,086,757	9,108	583,433	5,001,583	107,178,523
002	呉市	計	655,776	18,333,417	319,675	3,858,032	16,328	552,624	855	57,039	976,306	22,801,112
003	竹原市	計	89,130	2,329,172	55,876	704,753	2,513	83,859	276	16,482	145,282	3,134,266
004	三原市	計	255,948	7,200,554	150,316	1,895,465	7,565	235,172	223	22,073	406,487	9,353,265
005	尾道市	計	417,680	11,174,039	239,034	2,990,491	10,161	328,101	461	34,758	657,175	14,527,390
008	福山市	計	1,155,162	32,040,147	523,959	5,939,665	27,086	816,953	1,133	93,778	1,680,254	38,890,543
009	府中市	計	106,610	2,811,989	56,835	687,086	2,647	81,028	95	7,270	163,540	3,587,373
010	三次市	計	142,456	4,024,578	70,862	986,627	4,217	162,141	80	4,348	213,398	5,177,693
011	庄原市	計	95,351	2,938,141	38,513	497,120	2,911	99,355	84	10,596	133,948	3,545,212
012	大竹市	計	93,368	2,457,078	56,206	581,726	2,401	87,666	229	8,839	149,803	3,135,309
058	東広島市	計	415,944	10,487,906	227,499	2,650,610	9,118	289,983	1,028	58,904	644,471	13,487,404
028	廿日市市	計	347,931	8,461,693	178,410	1,769,070	6,387	198,799	878	44,270	527,219	10,473,833
051	安芸高田市	計	85,397	2,438,473	41,826	556,313	2,461	89,098	52	2,256	127,275	3,086,141
022	江田島市	計	92,531	2,777,983	43,823	554,356	2,689	90,933	83	4,634	136,437	3,427,906
014	府中町	計	147,608	3,574,616	78,013	858,103	2,829	89,191	323	20,296	225,944	4,542,205
016	海田町	計	78,258	1,872,558	40,068	479,308	1,433	44,575	174	11,178	118,500	2,407,620
019	熊野町	計	89,734	2,253,405	46,081	486,018	1,843	56,389	239	13,728	136,054	2,809,540
021	坂町	計	40,391	1,283,577	15,608	186,013	1,113	35,054	151	5,969	56,150	1,510,615
044	安芸太田町	計	20,445	629,868	11,061	142,841	699	27,335	64	4,887	31,570	804,931
047	北広島町	計	52,843	1,485,943	26,645	310,026	1,446	49,917	13	811	79,501	1,846,696
073	大崎上島町	計	29,239	831,164	18,390	255,680	922	28,569	42	2,435	47,671	1,117,847
081	世羅町	計	41,110	1,226,775	19,560	245,380	1,301	38,813	44	2,661	60,714	1,513,628
092	神石高原町	計	24,877	711,505	13,572	157,582	671	20,575	23	3,310	38,472	892,972
301	歯科医師国保	計	64,405	1,080,236	28,472	273,427	661	11,702	14	1,240	92,891	1,366,605
302	医師国保	計	75,128	1,414,353	32,652	380,878	889	16,538	70	7,362	107,850	1,819,132
303	薬剤師国保	計	17,817	297,402	9,850	105,964	156	2,865	49	5,140	27,716	411,370
304	建設国保	計	223,125	4,592,489	111,860	1,050,722	3,212	62,050	88	7,921	335,073	5,713,182

第5表 保険者別保険給付状況

(4)-2 療養の給付等・療養費等(全被保険者分)(その2)

(単位:千円)

保険者 番号	保険者名	療養費等																合計		
		食事療養費 件数	診療費		補装具		柔道整復師		アンマ・マッサージ		ハリ・キウ		その他		療養費計		移送費		件数	費用額
			件数	費用額	件数	費用額	件数	費用額	件数	費用額	件数	費用額	件数	費用額	件数	費用額	件数	費用額		
平成 25年 度	県計	362	6,005	83,250	9,219	288,409	246,416	1,759,846	5,167	156,021	32,355	349,038	87	2,756	299,249	2,639,320	15	709	12,620,910	271,202,346
	市町計	358	5,857	79,198	8,828	276,055	232,920	1,682,833	5,100	154,460	31,445	342,272	86	2,701	284,236	2,537,519	15	709	12,042,363	261,790,256
	市計	351	5,406	74,699	8,129	255,214	219,404	1,597,065	5,009	152,071	29,920	327,910	63	2,492	267,931	2,409,451	14	643	11,231,474	244,216,066
	町計	7	451	4,499	699	20,841	13,516	85,768	91	2,388	1,525	14,362	23	210	16,305	128,068	1	66	810,889	17,574,190
	組合計	4	148	4,052	391	12,354	13,496	77,013	67	1,561	910	6,766	1	55	15,013	101,801	0	0	578,547	9,412,090
001	広島市	127	2,708	33,087	3,353	114,015	107,259	779,355	3,589	107,243	20,791	248,507	0	0	137,700	1,282,207	12	537	5,139,422	108,461,267
002	呉市	52	570	8,273	693	20,964	20,272	154,236	268	6,732	2,070	13,269	1	42	23,874	203,516	0	0	1,000,232	23,004,628
003	竹原市	10	21	574	138	3,982	1,954	14,609	1	13	59	342	0	0	2,173	19,520	0	0	147,465	3,153,787
004	三原市	20	228	6,722	306	9,621	5,443	42,650	100	1,960	450	5,583	0	0	6,527	66,535	0	0	413,034	9,419,801
005	尾道市	25	199	1,899	618	20,196	10,402	69,701	179	6,376	761	5,905	0	0	12,159	104,077	0	0	669,359	14,631,467
008	福山市	84	762	9,719	1,435	39,919	40,771	311,610	551	19,742	1,636	15,664	0	0	45,155	396,654	0	0	1,725,493	39,287,197
009	府中市	5	67	621	167	4,763	2,249	17,010	3	43	204	1,157	1	187	2,691	23,781	0	0	166,236	3,611,154
010	三次市	1	43	599	108	2,871	3,321	20,675	4	83	189	1,606	46	1,002	3,711	26,837	0	0	217,110	5,204,530
011	庄原市	3	61	897	130	4,127	2,382	15,991	9	447	46	340	13	1,260	2,641	23,061	0	0	136,592	3,568,273
012	大竹市	1	71	1,012	81	2,525	1,849	14,021	0	0	30	139	0	0	2,031	17,697	0	0	151,835	3,153,006
058	東広島市	11	322	6,868	587	15,932	9,977	68,922	210	7,090	1,915	17,700	2	0	13,013	116,512	1	66	657,496	13,603,981
028	廿日市市	10	217	2,081	363	10,929	9,633	66,190	81	2,116	1,302	13,479	0	0	11,596	94,796	1	40	538,826	10,568,668
051	安芸高田市	2	115	2,051	63	2,334	2,672	14,149	14	228	44	335	0	0	2,908	19,097	0	0	130,185	3,105,238
022	江田島市	0	22	297	87	3,036	1,220	7,946	0	0	423	3,883	0	0	1,752	15,162	0	0	138,189	3,443,068
014	府中町	7	167	1,992	170	5,441	3,740	24,961	20	655	567	4,644	0	0	4,664	37,692	0	0	230,615	4,579,897
016	海田町	0	18	602	96	2,644	1,894	12,466	27	442	328	4,587	7	120	2,370	20,861	0	0	120,870	2,428,482
019	熊野町	0	30	330	118	3,461	2,672	15,465	24	1,002	257	2,210	10	0	3,111	22,468	0	0	139,165	2,832,009
021	坂町	0	44	431	48	1,597	1,192	8,361	3	15	259	2,387	0	0	1,546	12,791	0	0	57,696	1,523,405
044	安芸太田町	0	5	36	29	1,089	604	3,169	11	250	59	317	0	0	708	4,860	0	0	32,278	809,791
047	北広島町	0	10	93	60	2,014	1,080	5,889	5	20	0	0	6	89	1,161	8,105	0	0	80,662	1,854,801
073	大崎上島町	0	0	0	36	1,080	1,037	8,440	1	5	24	93	0	0	1,098	9,618	0	0	48,769	1,127,466
081	世羅町	0	153	858	84	1,992	944	5,338	0	0	28	115	0	0	1,209	8,303	1	66	61,924	1,521,998
092	神石高原町	0	24	159	58	1,521	353	1,678	0	0	3	11	0	0	438	3,369	0	0	38,910	896,342
301	歯科医師国保	0	20	140	57	1,592	2,315	12,671	12	249	235	1,532	1	55	2,640	16,240	0	0	95,531	1,382,845
302	医師国保	0	64	3,119	85	2,903	1,543	8,054	12	394	192	1,395	0	0	1,896	15,865	0	0	109,746	1,834,997
303	薬剤師国保	2	12	83	14	492	422	2,071	19	241	81	610	0	0	548	3,498	0	0	28,266	414,868
304	建設国保	2	52	710	235	7,366	9,216	54,217	24	677	402	3,228	0	0	9,929	66,198	0	0	345,004	5,779,380

第5表 保険者別保険給付状況

(5)-1 療養の給付等・療養費等(一般被保険者分)(その1)

(単位:千円)

保険者 番号	保険者名		療養の給付等									
			診療費		薬剤の支給		食事療養		訪問看護		計	
			件数	費用額	件数	費用額	件数	費用額	件数	費用額	件数	費用額
平成 25 年度	県	計	7,552,301	197,572,184	3,895,093	44,776,783	168,942	5,356,604	14,665	950,853	11,462,059	248,656,425
	市	計	7,171,826	190,187,705	3,712,259	42,965,792	164,024	5,263,449	14,444	929,190	10,898,529	239,346,136
	市	計	6,690,195	177,510,401	3,464,959	40,117,742	152,655	4,895,723	13,458	870,138	10,168,612	223,394,004
	町	計	481,631	12,677,304	247,300	2,848,049	11,369	367,727	986	59,052	729,917	15,952,132
	組	合 計	380,475	7,384,480	182,834	1,810,991	4,918	93,155	221	21,664	563,530	9,310,289
001	広 島 市		3,056,338	78,996,841	1,622,062	18,418,311	62,964	1,973,240	8,441	540,844	4,686,841	99,929,236
002	呉 市		607,493	16,890,255	296,444	3,570,055	15,200	517,295	740	48,994	904,677	21,026,598
003	竹 原 市		80,761	2,130,978	50,695	639,697	2,332	78,880	245	14,979	131,701	2,864,534
004	三 原 市		236,557	6,653,376	139,386	1,759,993	7,093	222,536	179	14,861	376,122	8,650,767
005	尾 道 市		382,043	10,159,479	218,939	2,719,641	9,412	307,168	437	33,229	601,419	13,219,518
008	福 山 市		1,058,523	29,265,416	480,395	5,413,657	25,045	762,393	1,008	81,600	1,539,926	35,523,066
009	府 中 市		95,928	2,532,687	51,073	618,107	2,447	76,436	95	7,270	147,096	3,234,501
010	三 次 市		127,661	3,617,724	63,467	891,360	3,886	151,945	70	4,177	191,198	4,665,206
011	庄 原 市		84,964	2,649,792	34,217	443,319	2,711	94,494	71	9,403	119,252	3,197,008
012	大 竹 市		85,664	2,312,226	51,653	533,801	2,290	83,891	229	8,839	137,546	2,938,757
058	東 広 島 市		394,239	9,856,857	215,550	2,497,427	8,674	276,179	980	57,301	610,769	12,687,764
028	廿 日 市 市		316,776	7,659,208	162,484	1,594,361	5,836	184,403	834	41,948	480,094	9,479,919
051	安 芸 高 田 市		75,404	2,148,509	36,848	489,707	2,227	81,209	48	2,135	112,300	2,721,559
022	江 田 島 市		87,844	2,637,052	41,746	528,307	2,538	85,654	81	4,557	129,671	3,255,570
014	府 中 町		136,640	3,285,460	72,214	784,507	2,636	84,227	292	17,901	209,146	4,172,095
016	海 田 町		72,044	1,703,319	36,993	438,680	1,321	41,353	174	11,178	109,211	2,194,530
019	熊 野 町		84,380	2,103,280	43,498	456,374	1,740	54,052	238	13,691	128,116	2,627,398
021	坂 町		37,396	1,190,131	14,517	169,261	1,034	32,677	142	5,573	52,055	1,397,642
044	安 芸 太 田 町		18,753	572,117	10,149	130,349	654	26,301	47	2,894	28,949	731,661
047	北 広 島 町		46,572	1,339,432	23,333	270,781	1,336	47,118	13	811	69,918	1,658,142
073	大 崎 上 島 町		26,760	746,277	16,939	234,681	853	26,847	25	1,503	43,724	1,009,308
081	世 羅 町		36,640	1,099,879	17,466	221,349	1,185	36,378	32	2,192	54,138	1,359,798
092	神 石 高 原 町		22,446	637,409	12,191	142,066	610	18,774	23	3,310	34,660	801,559
301	歯科医師国保		64,405	1,080,236	28,472	273,427	661	11,702	14	1,240	92,891	1,366,605
302	医師国保		75,128	1,414,353	32,652	380,878	889	16,538	70	7,362	107,850	1,819,132
303	薬剤師国保		17,817	297,402	9,850	105,964	156	2,865	49	5,140	27,716	411,370
304	建設国保		223,125	4,592,489	111,860	1,050,722	3,212	62,050	88	7,921	335,073	5,713,182

第5表 保険者別保険給付状況

(5)-2 療養の給付等・療養費等(一般被保険者分)(その2)

(単位:千円)

保険者番号	保険者名	療養費等																合計		
		食事療養費件数	診療費		補装具		柔道整復師		アンマ・マッサージ		ハリ・キウ		その他		療養費計		移送費		件数	費用額
			件数	費用額	件数	費用額	件数	費用額	件数	費用額	件数	費用額	件数	費用額	件数	費用額	件数	費用額		
平成25年度	県計	321	5,557	73,860	8,550	267,482	231,027	1,653,617	4,738	142,387	30,614	333,137	65	2,495	280,551	2,472,979	11	552	11,742,942	251,129,956
	市町計	317	5,409	69,808	8,159	255,128	217,531	1,576,604	4,671	140,827	29,704	326,371	64	2,440	265,538	2,371,178	11	552	11,164,395	241,717,866
	市計	310	4,976	65,902	7,518	235,818	204,965	1,496,781	4,584	138,498	28,280	312,492	42	2,234	250,365	2,251,725	10	486	10,419,297	225,646,214
	町計	7	433	3,906	641	19,310	12,566	79,822	87	2,329	1,424	13,879	22	207	15,173	119,453	1	66	745,098	16,071,651
	組合計	4	148	4,052	391	12,354	13,496	77,013	67	1,561	910	6,766	1	55	15,013	101,801	0	0	578,547	9,412,090
001	広島市	116	2,544	29,052	3,142	107,035	101,377	740,359	3,335	99,554	19,696	237,753	0	0	130,094	1,213,752	8	380	4,817,059	101,143,368
002	呉市	48	516	7,655	651	19,849	19,122	146,314	206	5,317	1,958	12,778	1	42	22,454	191,956	0	0	927,179	21,218,554
003	竹原市	8	20	543	124	3,632	1,789	13,451	1	13	48	302	0	0	1,982	17,940	0	0	133,691	2,882,474
004	三原市	10	212	6,586	284	9,146	4,990	39,283	100	1,960	443	5,548	0	0	6,029	62,523	0	0	382,161	8,713,290
005	尾道市	22	188	1,763	549	18,506	9,501	63,454	156	4,694	711	5,497	0	0	11,105	93,915	0	0	612,546	13,313,433
008	福山市	76	671	7,806	1,336	36,219	37,593	287,990	525	19,022	1,525	14,424	0	0	41,650	365,461	0	0	1,581,652	35,888,527
009	府中市	5	61	561	149	4,196	2,038	15,232	3	43	203	1,151	1	187	2,455	21,370	0	0	149,556	3,255,871
010	三次市	1	43	599	100	2,749	2,957	18,444	4	83	151	1,375	27	744	3,282	23,995	0	0	194,481	4,689,200
011	庄原市	3	29	680	112	3,066	2,094	13,830	9	447	46	340	13	1,260	2,303	19,622	0	0	121,558	3,216,630
012	大竹市	1	70	1,010	63	2,165	1,768	13,381	0	0	30	139	0	0	1,931	16,696	0	0	139,478	2,955,453
058	東広島市	11	315	6,354	545	14,724	9,417	64,936	158	5,136	1,841	16,786	0	0	12,276	107,935	1	66	623,057	12,795,766
028	廿日市市	7	172	1,760	324	9,696	8,823	59,953	75	2,025	1,171	12,321	0	0	10,565	85,755	1	40	490,667	9,565,714
051	安芸高田市	2	113	1,236	55	1,995	2,318	12,466	12	205	45	338	0	0	2,543	16,241	0	0	114,845	2,737,801
022	江田島市	0	22	297	84	2,840	1,178	7,687	0	0	412	3,739	0	0	1,696	14,563	0	0	131,367	3,270,133
014	府中町	7	163	1,504	163	5,236	3,502	23,389	20	655	542	4,564	0	0	4,390	35,349	0	0	213,543	4,207,444
016	海田町	0	17	595	90	2,517	1,770	11,326	27	442	325	4,580	6	117	2,235	19,577	0	0	111,446	2,214,106
019	熊野町	0	25	289	107	3,133	2,513	14,703	21	947	228	2,061	10	0	2,904	21,132	0	0	131,020	2,648,530
021	坂町	0	43	421	42	1,482	1,121	7,901	3	15	254	2,356	0	0	1,463	12,174	0	0	53,518	1,409,817
044	安芸太田町	0	5	36	26	977	557	2,958	11	250	47	203	0	0	646	4,423	0	0	29,595	736,084
047	北広島町	0	7	69	56	1,890	963	5,299	5	20	0	0	6	89	1,037	7,368	0	0	70,955	1,665,510
073	大崎上島町	0	0	0	29	1,040	958	7,795	0	0	13	57	0	0	1,000	8,892	0	0	44,724	1,018,200
081	世羅町	0	151	848	76	1,733	857	4,898	0	0	12	47	0	0	1,096	7,527	1	66	55,235	1,367,390
092	神石高原町	0	22	145	52	1,302	325	1,553	0	0	3	11	0	0	402	3,010	0	0	35,062	804,569
301	歯科医師国保	0	20	140	57	1,592	2,315	12,671	12	249	235	1,532	1	55	2,640	16,240	0	0	95,531	1,382,845
302	医師国保	0	64	3,119	85	2,903	1,543	8,054	12	394	192	1,395	0	0	1,896	15,865	0	0	109,746	1,834,997
303	薬剤師国保	2	12	83	14	492	422	2,071	19	241	81	610	0	0	548	3,498	0	0	28,266	414,868
304	建設国保	2	52	710	235	7,366	9,216	54,217	24	677	402	3,228	0	0	9,929	66,198	0	0	345,004	5,779,380

第5表 保険者別保険給付状況

(5)-3 療養の給付等・療養費等(一般被保険者分)70歳以上一般分(再掲)(その1)

(単位:千円)

保険者 番号	保険者名		療養の給付等									
			診療費		薬剤の支給		食事療養		訪問看護		計	
			件数	費用額	件数	費用額	件数	費用額	件数	費用額	件数	費用額
平成 25年 度	県	計	2,306,765	61,805,817	1,246,772	15,306,805	49,956	1,393,217	1,897	145,876	3,555,434	78,651,715
	市	計	2,286,089	61,189,226	1,235,639	15,156,055	49,486	1,383,077	1,890	145,311	3,523,618	77,873,669
	市	計	2,123,291	56,886,309	1,148,455	14,102,742	45,993	1,291,156	1,815	138,762	3,273,561	72,418,970
	町	計	162,798	4,302,916	87,184	1,053,313	3,493	91,921	75	6,548	250,057	5,454,699
	組	合 計	20,676	616,592	11,133	150,750	470	10,139	7	566	31,816	778,047
001	広 島 市		936,166	25,542,300	521,147	6,332,897	19,414	563,206	1,237	98,543	1,458,550	32,536,946
002	呉 市		223,123	5,968,436	111,194	1,386,002	5,048	148,656	91	6,183	334,408	7,509,277
003	竹 原 市		29,515	752,340	19,658	253,055	785	22,045	6	635	49,179	1,028,075
004	三 原 市		77,284	2,120,139	48,342	628,211	2,214	58,153	13	493	125,639	2,806,996
005	尾 道 市		128,429	3,181,546	76,737	986,104	2,693	69,151	72	6,515	205,238	4,243,316
008	福 山 市		328,165	8,987,805	155,176	1,876,831	7,131	181,911	153	12,288	483,494	11,058,836
009	府 中 市		33,044	837,930	17,920	239,753	726	17,658	25	1,342	50,989	1,096,683
010	三 次 市		41,547	1,091,146	21,513	315,102	1,034	34,717	3	210	63,063	1,441,175
011	庄 原 市		29,079	850,137	11,940	168,210	781	21,106	13	3,015	41,032	1,042,468
012	大 竹 市		28,018	668,067	18,214	184,007	615	18,432	14	568	46,246	871,074
058	東 広 島 市		116,768	3,009,096	67,997	839,335	2,378	63,988	98	4,789	184,863	3,917,208
028	廿 日 市 市		97,381	2,369,088	52,031	526,395	1,781	52,865	70	3,479	149,482	2,951,826
051	安 芸 高 田 市		25,951	741,556	12,604	173,555	718	22,275	1	13	38,556	937,399
022	江 田 島 市		28,821	766,721	13,982	193,286	675	16,993	19	689	42,822	977,690
014	府 中 町		41,935	979,539	23,286	272,606	708	19,129	33	1,895	65,254	1,273,169
016	海 田 町		23,285	553,150	12,476	155,312	386	10,742	7	291	35,768	719,495
019	熊 野 町		32,101	805,581	17,367	176,063	588	15,960	7	347	49,475	997,951
021	坂 町		12,559	449,656	4,743	61,946	362	9,820	4	130	17,306	521,552
044	安 芸 太 田 町		7,242	192,422	4,114	59,846	184	4,592	2	66	11,358	256,926
047	北 広 島 町		15,607	438,943	8,210	101,030	385	10,996	6	282	23,823	551,251
073	大 崎 上 島 町		10,496	308,046	6,874	92,558	330	8,595	9	800	17,379	409,999
081	世 羅 町		12,744	386,904	6,119	81,598	389	8,253	0	0	18,863	476,755
092	神 石 高 原 町		6,829	188,675	3,995	52,354	161	3,835	7	2,736	10,831	247,601
301	歯科医師国保		1,373	41,265	771	10,841	23	586	0	0	2,144	52,692
302	医師国保		1,580	50,507	792	11,217	30	791	3	159	2,375	62,674
303	薬剤師国保		801	24,228	435	6,228	18	725	0	0	1,236	31,181
304	建設国保		16,922	500,592	9,135	122,464	399	8,038	4	407	26,061	631,500

第5表 保険者別保険給付状況

(5)-4 療養の給付等・療養費等(一般被保険者分)70歳以上一般分(再掲)(その2)

(単位:千円)

保険者番号	保険者名	療養費等																合計			
		食事療養費 件数	診療費		補装具		柔道整復師		アロマ・マッサージ		ハリ・キウ		その他		療養費計		移送費		件数	費用額	
			件数	費用額	件数	費用額	件数	費用額	件数	費用額	件数	費用額	件数	費用額	件数	費用額	件数	費用額			
平成25年度	県計	47	-	-	-	-	-	-	-	-	-	-	-	-	-	81,016	831,958	2	137	3,636,499	79,483,811
	市町計	45	-	-	-	-	-	-	-	-	-	-	-	-	-	80,249	822,924	2	137	3,603,914	78,696,729
	市計	45	-	-	-	-	-	-	-	-	-	-	-	-	-	75,482	780,449	2	137	3,349,090	73,199,557
	町計	0	-	-	-	-	-	-	-	-	-	-	-	-	-	4,767	42,474	0	0	254,824	5,497,173
	組合計	2	-	-	-	-	-	-	-	-	-	-	-	-	-	767	9,035	0	0	32,585	787,081
001	広島市	18	-	-	-	-	-	-	-	-	-	-	-	-	38,457	424,087	1	98	1,497,026	32,961,131	
002	呉市	3	-	-	-	-	-	-	-	-	-	-	-	-	8,263	79,460	0	0	342,674	7,588,737	
003	竹原市	4	-	-	-	-	-	-	-	-	-	-	-	-	683	6,969	0	0	49,866	1,035,044	
004	三原市	0	-	-	-	-	-	-	-	-	-	-	-	-	1,694	19,310	0	0	127,333	2,826,306	
005	尾道市	1	-	-	-	-	-	-	-	-	-	-	-	-	3,590	32,474	0	0	208,829	4,275,790	
008	福山市	15	-	-	-	-	-	-	-	-	-	-	-	-	12,253	121,707	0	0	495,762	11,180,543	
009	府中市	0	-	-	-	-	-	-	-	-	-	-	-	-	821	8,086	0	0	51,810	1,104,770	
010	三次市	0	-	-	-	-	-	-	-	-	-	-	-	-	977	7,571	0	0	64,040	1,448,746	
011	庄原市	0	-	-	-	-	-	-	-	-	-	-	-	-	705	5,805	0	0	41,737	1,048,273	
012	大竹市	0	-	-	-	-	-	-	-	-	-	-	-	-	506	5,150	0	0	46,752	876,224	
058	東広島市	1	-	-	-	-	-	-	-	-	-	-	-	-	3,267	31,299	0	0	188,131	3,948,506	
028	廿日市市	2	-	-	-	-	-	-	-	-	-	-	-	-	2,942	28,444	1	40	152,427	2,980,310	
051	安芸高田市	1	-	-	-	-	-	-	-	-	-	-	-	-	805	5,314	0	0	39,362	942,713	
022	江田島市	0	-	-	-	-	-	-	-	-	-	-	-	-	519	4,773	0	0	43,341	982,463	
014	府中町	0	-	-	-	-	-	-	-	-	-	-	-	-	1,154	11,296	0	0	66,408	1,284,464	
016	海田町	0	-	-	-	-	-	-	-	-	-	-	-	-	723	7,065	0	0	36,491	726,560	
019	熊野町	0	-	-	-	-	-	-	-	-	-	-	-	-	1,060	8,385	0	0	50,535	1,006,336	
021	坂町	0	-	-	-	-	-	-	-	-	-	-	-	-	550	5,217	0	0	17,856	526,769	
044	安芸太田町	0	-	-	-	-	-	-	-	-	-	-	-	-	231	1,668	0	0	11,589	258,594	
047	北広島町	0	-	-	-	-	-	-	-	-	-	-	-	-	249	2,431	0	0	24,072	553,681	
073	大崎上島町	0	-	-	-	-	-	-	-	-	-	-	-	-	308	2,742	0	0	17,687	412,741	
081	世羅町	0	-	-	-	-	-	-	-	-	-	-	-	-	396	2,896	0	0	19,259	479,651	
092	神石高原町	0	-	-	-	-	-	-	-	-	-	-	-	-	96	775	0	0	10,927	248,376	
301	歯科医師国保	0	-	-	-	-	-	-	-	-	-	-	-	-	68	899	0	0	2,212	53,590	
302	医師国保	0	-	-	-	-	-	-	-	-	-	-	-	-	36	2,487	0	0	2,411	65,161	
303	薬剤師国保	2	-	-	-	-	-	-	-	-	-	-	-	-	53	431	0	0	1,291	31,612	
304	建設国保	0	-	-	-	-	-	-	-	-	-	-	-	-	610	5,219	0	0	26,671	636,719	

第5表 保険者別保険給付状況

(5)-5 療養の給付等・療養費等(一般被保険者分)70歳以上一定以上所得者分(再掲)(その1)

(単位:千円)

保険者番号	保険者名		療養の給付等								計	
			診療費		薬剤の支給		食事療養		訪問看護			
			件数	費用額	件数	費用額	件数	費用額	件数	費用額	件数	費用額
平成25年度	県	計	177,684	4,531,264	92,713	1,112,104	3,205	68,610	152	14,181	270,549	5,726,159
	市	計	168,666	4,276,539	88,200	1,042,818	3,038	65,532	125	10,788	256,991	5,395,676
	市	計	157,651	3,982,357	82,442	976,958	2,855	62,304	125	10,721	240,218	5,032,340
	町	計	11,015	294,182	5,758	65,860	183	3,227	0	67	16,773	363,336
	組合	計	9,018	254,725	4,513	69,286	167	3,079	27	3,393	13,558	330,482
001	広島市		87,894	2,126,667	47,329	567,369	1,441	30,720	107	8,879	135,330	2,733,636
002	呉市		11,719	293,647	5,535	61,363	239	5,504	5	516	17,259	361,029
003	竹原市		1,111	29,485	722	8,675	23	592	0	0	1,833	38,752
004	三原市		4,753	106,951	2,781	34,775	101	1,735	0	0	7,534	143,461
005	尾道市		5,781	161,014	3,228	38,104	110	2,393	3	144	9,012	201,655
008	福山市		19,165	527,344	8,576	98,988	391	8,547	6	671	27,747	635,551
009	府中市		2,493	85,494	1,334	16,434	77	1,656	0	0	3,827	103,584
010	三次市		2,180	62,168	1,158	18,294	59	1,485	1	106	3,339	82,053
011	庄原市		1,143	36,884	482	5,818	34	627	0	0	1,625	43,329
012	大竹市		1,745	36,009	1,068	10,703	17	221	0	0	2,813	46,933
058	東広島市		7,388	220,172	4,086	50,165	162	4,220	2	320	11,476	274,876
028	廿日市市		9,430	225,779	4,774	45,549	139	3,272	0	0	14,204	274,600
051	安芸高田市		1,253	35,233	594	10,878	35	657	0	0	1,847	46,768
022	江田島市		1,596	35,512	775	9,843	27	674	1	85	2,372	46,114
014	府中町		4,640	138,448	2,432	28,529	78	1,487	0	67	7,072	168,531
016	海田町		2,025	41,128	1,099	12,953	24	208	0	0	3,124	54,289
019	熊野町		1,908	41,004	938	9,588	28	481	0	0	2,846	51,074
021	坂町		575	21,696	224	2,502	15	261	0	0	799	24,459
044	安芸太田町		154	2,297	99	904	2	31	0	0	253	3,233
047	北広島町		582	24,311	315	3,671	19	508	0	0	897	28,490
073	大崎上島町		311	7,240	201	2,960	7	124	0	0	512	10,325
081	世羅町		533	11,000	275	2,832	6	85	0	0	808	13,917
092	神石高原町		287	7,057	175	1,922	4	41	0	0	462	9,020
301	歯科医師国保		1,160	27,510	622	7,416	20	270	0	0	1,782	35,196
302	医師国保		3,623	109,151	1,566	30,996	72	1,571	14	2,569	5,203	144,287
303	薬剤師国保		911	34,529	574	9,949	19	296	13	824	1,498	45,597
304	建設国保		3,324	83,535	1,751	20,925	56	941	0	0	5,075	105,402

第5表 保険者別保険給付状況

(5)-6 療養の給付等・療養費等(一般被保険者分)70歳以上一定以上所得者分(再掲)(その2)

(単位:千円)

保険者番号	保険者名	療養費等																合計		
		食事療養費 件数	診療費		補装具		柔道整復師		アンマ・マッサージ		ハリ・キウ		その他		療養費計		移送費		件数	費用額
			件数	費用額	件数	費用額	件数	費用額	件数	費用額	件数	費用額	件数	費用額	件数	費用額	件数	費用額		
平成25年度	県計	0	-	-	-	-	-	-	-	-	-	-	-	-	6,456	63,242	0	0	277,005	5,789,400
	市町計	0	-	-	-	-	-	-	-	-	-	-	-	-	6,275	61,178	0	0	263,266	5,456,854
	市計	0	-	-	-	-	-	-	-	-	-	-	-	-	5,953	58,950	0	0	246,171	5,091,290
	町計	0	-	-	-	-	-	-	-	-	-	-	-	-	322	2,228	0	0	17,095	365,564
	組合計	0	-	-	-	-	-	-	-	-	-	-	-	-	181	2,064	0	0	13,739	332,546
001	広島市	0	-	-	-	-	-	-	-	-	-	-	-	3,656	37,138	0	0	138,986	2,770,774	
002	呉市	0	-	-	-	-	-	-	-	-	-	-	-	450	4,098	0	0	17,709	365,127	
003	竹原市	0	-	-	-	-	-	-	-	-	-	-	-	15	138	0	0	1,848	38,890	
004	三原市	0	-	-	-	-	-	-	-	-	-	-	-	109	1,479	0	0	7,643	144,941	
005	尾道市	0	-	-	-	-	-	-	-	-	-	-	-	100	754	0	0	9,112	202,409	
008	福山市	0	-	-	-	-	-	-	-	-	-	-	-	850	8,257	0	0	28,597	643,807	
009	府中市	0	-	-	-	-	-	-	-	-	-	-	-	82	727	0	0	3,909	104,311	
010	三次市	0	-	-	-	-	-	-	-	-	-	-	-	70	487	0	0	3,409	82,540	
011	庄原市	0	-	-	-	-	-	-	-	-	-	-	-	32	291	0	0	1,657	43,621	
012	大竹市	0	-	-	-	-	-	-	-	-	-	-	-	33	227	0	0	2,846	47,159	
058	東広島市	0	-	-	-	-	-	-	-	-	-	-	-	259	3,130	0	0	11,735	278,006	
028	廿日市市	0	-	-	-	-	-	-	-	-	-	-	-	236	1,721	0	0	14,440	276,321	
051	安芸高田市	0	-	-	-	-	-	-	-	-	-	-	-	34	178	0	0	1,881	46,945	
022	江田島市	0	-	-	-	-	-	-	-	-	-	-	-	27	326	0	0	2,399	46,440	
014	府中町	0	-	-	-	-	-	-	-	-	-	-	-	119	966	0	0	7,191	169,497	
016	海田町	0	-	-	-	-	-	-	-	-	-	-	-	65	499	0	0	3,189	54,788	
019	熊野町	0	-	-	-	-	-	-	-	-	-	-	-	62	337	0	0	2,908	51,411	
021	坂町	0	-	-	-	-	-	-	-	-	-	-	-	30	190	0	0	829	24,649	
044	安芸太田町	0	-	-	-	-	-	-	-	-	-	-	-	2	5	0	0	255	3,238	
047	北広島町	0	-	-	-	-	-	-	-	-	-	-	-	7	23	0	0	904	28,513	
073	大崎上島町	0	-	-	-	-	-	-	-	-	-	-	-	18	99	0	0	530	10,423	
081	世羅町	0	-	-	-	-	-	-	-	-	-	-	-	6	18	0	0	814	13,935	
092	神石高原町	0	-	-	-	-	-	-	-	-	-	-	-	13	90	0	0	475	9,110	
301	歯科医師国保	0	-	-	-	-	-	-	-	-	-	-	-	46	530	0	0	1,828	35,726	
302	医師国保	0	-	-	-	-	-	-	-	-	-	-	-	36	616	0	0	5,239	144,903	
303	薬剤師国保	0	-	-	-	-	-	-	-	-	-	-	-	15	232	0	0	1,513	45,829	
304	建設国保	0	-	-	-	-	-	-	-	-	-	-	-	84	687	0	0	5,159	106,088	

第5表 保険者別保険給付状況

(5)-7 療養の給付等・療養費等(一般被保険者分)未就学児分(再掲)(その1)

(単位:千円)

保険者 番号	保険者名		療養の給付等								計						
			診療費		薬剤の支給		食事療養		訪問看護								
			件数	費用額	件数	費用額	件数	費用額	件数	費用額	件数	費用額					
平成 25年 度	県	計	243,413	3,751,633	142,948	796,875	2,625	28,115	283	20,552	386,644	4,597,176					
	市	計	210,173	3,289,442	123,033	687,507	2,309	25,057	269	18,955	333,475	4,020,961					
	市	計	197,908	3,121,465	116,117	651,638	2,187	23,746	269	18,955	314,294	3,815,804					
	町	計	12,265	167,977	6,916	35,868	122	1,311	0	0	19,181	205,157					
	組	合	計	33,240	462,191	19,915	109,368	316	3,058	14	1,597	53,169	576,215				
001	広	島	市	96,738	1,461,459	58,803	316,889	911	10,537	183	10,944	155,724	1,799,829				
002	呉		市	11,542	185,191	7,436	43,008	133	1,409	0	0	18,978	229,609				
003	竹		原	市	1,443	17,390	1,148	7,207	26	192	3	56	2,594	24,844			
004	三		原	市	5,431	89,041	3,744	17,467	84	1,257	0	0	9,175	107,765			
005	尾		道	市	8,431	170,201	5,092	27,909	78	1,159	3	327	13,526	199,596			
008	福		山	市	41,144	723,246	21,650	139,833	553	5,191	37	3,719	62,831	871,989			
009	府		中	市	1,926	24,951	982	5,871	14	123	0	0	2,908	30,944			
010	三		次	市	2,801	34,361	817	4,046	12	59	12	721	3,630	39,187			
011	庄		原	市	1,543	28,454	440	2,360	26	635	0	0	1,983	31,449			
012	大		竹	市	1,878	19,837	1,275	5,187	22	120	0	0	3,153	25,144			
058	東		広	島	市	11,526	169,742	7,559	47,130	179	1,521	14	2,227	19,099	220,621		
028	廿		日	市	10,530	162,716	5,412	24,588	120	1,300	17	961	15,959	189,566			
051	安		芸	高	田	市	1,409	17,785	867	4,265	13	119	0	0	2,276	22,169	
022	江		田	島	市	1,566	17,089	892	5,879	16	124	0	0	2,458	23,092		
014	府		中	町	4,322	61,735	2,744	14,178	41	601	0	0	7,066	76,513			
016	海		田	町	1,836	22,132	968	4,532	24	178	0	0	2,804	26,842			
019	熊		野	町	2,143	28,887	852	4,323	13	151	0	0	2,995	33,362			
021	坂			町	1,374	20,907	703	3,844	15	159	0	0	2,077	24,911			
044	安		芸	太	田	町	218	3,453	147	615	4	75	0	0	365	4,142	
047	北		広	島	町	1,042	9,891	678	4,111	6	18	0	0	1,720	14,019		
073	大		崎	上	島	町	264	3,556	190	948	7	47	0	0	454	4,551	
081	世		羅	町	614	8,835	387	1,930	6	48	0	0	1,001	10,813			
092	神		石	高	原	町	452	8,580	247	1,387	6	35	0	0	699	10,003	
301	歯		科	医	師	国	保	3,700	43,682	2,246	12,223	37	295	0	0	5,946	56,200
302	医		師	国	保	2,849	36,002	1,587	9,008	33	219	12	1,382	4,448	46,610		
303	薬		剤	師	国	保	912	10,359	613	3,725	12	64	0	0	1,525	14,148	
304	建		設	国	保	25,779	372,149	15,469	84,413	234	2,481	2	215	41,250	459,257		

第5表 保険者別保険給付状況

(5)-8 療養の給付等・療養費等(一般被保険者分)未就学児分(再掲)(その2)

(単位:千円)

保険者番号	保険者名	療養費等																合計		
		食事療養費 件数	診療費		補装具		柔道整復師		アンマ・マッサージ		ハリ・キウ		その他		療養費計		移送費		件数	費用額
			件数	費用額	件数	費用額	件数	費用額	件数	費用額	件数	費用額	件数	費用額	件数	費用額	件数	費用額		
平成25年度	県計	1	-	-	-	-	-	-	-	-	-	-	-	-	783	10,343	0	0	387,428	4,607,519
	市町計	1	-	-	-	-	-	-	-	-	-	-	-	-	731	9,347	0	0	334,207	4,030,307
	市計	1	-	-	-	-	-	-	-	-	-	-	-	-	675	8,788	0	0	314,970	3,824,592
	町計	0	-	-	-	-	-	-	-	-	-	-	-	-	56	559	0	0	19,237	205,716
	組合計	0	-	-	-	-	-	-	-	-	-	-	-	-	52	997	0	0	53,221	577,211
001	広島市	0	-	-	-	-	-	-	-	-	-	-	-	-	313	4,216	0	0	156,037	1,804,045
002	呉市	0	-	-	-	-	-	-	-	-	-	-	-	-	32	250	0	0	19,010	229,859
003	竹原市	0	-	-	-	-	-	-	-	-	-	-	-	-	5	39	0	0	2,599	24,883
004	三原市	0	-	-	-	-	-	-	-	-	-	-	-	-	30	739	0	0	9,205	108,504
005	尾道市	0	-	-	-	-	-	-	-	-	-	-	-	-	45	525	0	0	13,571	200,121
008	福山市	1	-	-	-	-	-	-	-	-	-	-	-	-	138	1,550	0	0	62,970	873,539
009	府中市	0	-	-	-	-	-	-	-	-	-	-	-	-	6	36	0	0	2,914	30,980
010	三次市	0	-	-	-	-	-	-	-	-	-	-	-	-	13	129	0	0	3,643	39,317
011	庄原市	0	-	-	-	-	-	-	-	-	-	-	-	-	3	83	0	0	1,986	31,532
012	大竹市	0	-	-	-	-	-	-	-	-	-	-	-	-	6	83	0	0	3,159	25,227
058	東広島市	0	-	-	-	-	-	-	-	-	-	-	-	-	57	567	0	0	19,156	221,188
028	廿日市市	0	-	-	-	-	-	-	-	-	-	-	-	-	26	559	0	0	15,985	190,125
051	安芸高田市	0	-	-	-	-	-	-	-	-	-	-	-	-	0	0	0	0	2,276	22,169
022	江田島市	0	-	-	-	-	-	-	-	-	-	-	-	-	1	10	0	0	2,459	23,102
014	府中町	0	-	-	-	-	-	-	-	-	-	-	-	-	9	174	0	0	7,075	76,687
016	海田町	0	-	-	-	-	-	-	-	-	-	-	-	-	8	97	0	0	2,812	26,939
019	熊野町	0	-	-	-	-	-	-	-	-	-	-	-	-	2	40	0	0	2,997	33,402
021	坂町	0	-	-	-	-	-	-	-	-	-	-	-	-	4	35	0	0	2,081	24,946
044	安芸太田町	0	-	-	-	-	-	-	-	-	-	-	-	-	4	44	0	0	369	4,186
047	北広島町	0	-	-	-	-	-	-	-	-	-	-	-	-	0	0	0	0	1,720	14,019
073	大崎上島町	0	-	-	-	-	-	-	-	-	-	-	-	-	0	0	0	0	454	4,551
081	世羅町	0	-	-	-	-	-	-	-	-	-	-	-	-	29	169	0	0	1,030	10,982
092	神石高原町	0	-	-	-	-	-	-	-	-	-	-	-	-	0	0	0	0	699	10,003
301	歯科医師国保	0	-	-	-	-	-	-	-	-	-	-	-	-	2	18	0	0	5,948	56,218
302	医師国保	0	-	-	-	-	-	-	-	-	-	-	-	-	12	345	0	0	4,460	46,955
303	薬剤師国保	0	-	-	-	-	-	-	-	-	-	-	-	-	1	2	0	0	1,526	14,150
304	建設国保	0	-	-	-	-	-	-	-	-	-	-	-	-	37	632	0	0	41,287	459,889

第5表 保険者別保険給付状況

(6)-1 療養の給付等・療養費等(退職被保険者等分)(その1)

(単位:千円)

保険者 番号	保険者名		療養の給付等									
			診療費		薬剤の支給		食事療養		訪問看護		計	
			件数	費用額	件数	費用額	件数	費用額	件数	費用額	件数	費用額
平成 25年 度	県	計	569,624	15,972,983	288,387	3,518,703	11,839	329,439	1,214	84,767	859,225	19,905,892
	市	計	569,624	15,972,983	288,387	3,518,703	11,839	329,439	1,214	84,767	859,225	19,905,892
	市	計	526,750	14,780,876	266,689	3,245,799	10,951	306,749	1,127	78,544	794,566	18,411,968
	町	計	42,874	1,192,107	21,698	272,903	888	22,690	87	6,223	64,659	1,493,923
	組	合 計	0	0	0	0	0	0	0	0	0	0
001	広 島 市		207,323	5,819,264	106,752	1,273,917	4,158	113,518	667	42,589	314,742	7,249,288
002	呉 市		48,283	1,443,162	23,231	287,977	1,128	35,329	115	8,045	71,629	1,774,514
003	竹 原 市		8,369	198,194	5,181	65,056	181	4,979	31	1,503	13,581	269,732
004	三 原 市		19,391	547,178	10,930	135,472	472	12,636	44	7,212	30,365	702,499
005	尾 道 市		35,637	1,014,560	20,095	270,850	749	20,933	24	1,529	55,756	1,307,872
008	福 山 市		96,639	2,774,731	43,564	526,008	2,041	54,560	125	12,178	140,328	3,367,477
009	府 中 市		10,682	279,301	5,762	68,978	200	4,592	0	0	16,444	352,872
010	三 次 市		14,795	406,854	7,395	95,267	331	10,196	10	171	22,200	512,488
011	庄 原 市		10,387	288,349	4,296	53,801	200	4,861	13	1,193	14,696	348,204
012	大 竹 市		7,704	144,852	4,553	47,924	111	3,775	0	0	12,257	196,552
058	東 広 島 市		21,705	631,049	11,949	153,184	444	13,804	48	1,603	33,702	799,639
028	廿 日 市 市		31,155	802,486	15,926	174,709	551	14,396	44	2,323	47,125	993,914
051	安 芸 高 田 市		9,993	289,964	4,978	66,607	234	7,889	4	122	14,975	364,582
022	江 田 島 市		4,687	140,931	2,077	26,049	151	5,280	2	77	6,766	172,336
014	府 中 町		10,968	289,155	5,799	73,596	193	4,963	31	2,396	16,798	370,110
016	海 田 町		6,214	169,240	3,075	40,628	112	3,222	0	0	9,289	213,090
019	熊 野 町		5,354	150,125	2,583	29,644	103	2,337	1	37	7,938	182,143
021	坂 町		2,995	93,447	1,091	16,752	79	2,378	9	396	4,095	112,972
044	安 芸 太 田 町		1,692	57,751	912	12,492	45	1,034	17	1,993	2,621	73,270
047	北 広 島 町		6,271	146,510	3,312	39,245	110	2,799	0	0	9,583	188,554
073	大 崎 上 島 町		2,479	84,886	1,451	20,999	69	1,722	17	932	3,947	108,540
081	世 羅 町		4,470	126,896	2,094	24,031	116	2,435	12	469	6,576	153,831
092	神 石 高 原 町		2,431	74,096	1,381	15,517	61	1,801	0	0	3,812	91,413
301	歯科医師国保		0	0	0	0	0	0	0	0	0	0
302	医師国保		0	0	0	0	0	0	0	0	0	0
303	薬剤師国保		0	0	0	0	0	0	0	0	0	0
304	建設国保		0	0	0	0	0	0	0	0	0	0

第5表 保険者別保険給付状況

(6)-2 療養の給付等・療養費等(退職被保険者等分)(その2)

(単位:千円)

保険者番号	保険者名	療養費等																	合計	
		食事療養費件数	診療費		補装具		柔道整復師		アンマ・マッサージ		ハリ・キウ		その他		療養費計		移送費		件数	費用額
			件数	費用額	件数	費用額	件数	費用額	件数	費用額	件数	費用額	件数	費用額	件数	費用額	件数	費用額		
平成25年度	県計	41	448	9,390	669	20,927	15,389	106,229	429	13,633	1,741	15,902	22	261	18,698	166,341	4	157	877,968	20,072,390
	市町計	41	448	9,390	669	20,927	15,389	106,229	429	13,633	1,741	15,902	22	261	18,698	166,341	4	157	877,968	20,072,390
	市計	41	430	8,797	611	19,396	14,439	100,284	425	13,573	1,640	15,418	21	258	17,566	157,726	4	157	812,177	18,569,852
	町計	0	18	593	58	1,531	950	5,946	4	60	101	483	1	3	1,132	8,615	0	0	65,791	1,502,539
	組合計	0	0	0	0	0	0	0	0	0	0	0	0	0	0	0	0	0	0	0
001	広島市	11	164	4,035	211	6,980	5,882	38,995	254	7,689	1,095	10,755	0	0	7,606	68,455	4	157	322,363	7,317,899
002	呉市	4	54	618	42	1,115	1,150	7,921	62	1,415	112	491	0	0	1,420	11,560	0	0	73,053	1,786,074
003	竹原市	2	1	31	14	350	165	1,158	0	0	11	41	0	0	191	1,580	0	0	13,774	271,313
004	三原市	10	16	135	22	475	453	3,367	0	0	7	35	0	0	498	4,012	0	0	30,873	706,511
005	尾道市	3	11	135	69	1,690	901	6,247	23	1,682	50	408	0	0	1,054	10,162	0	0	56,813	1,318,034
008	福山市	8	91	1,913	99	3,700	3,178	23,620	26	721	111	1,239	0	0	3,505	31,193	0	0	143,841	3,398,670
009	府中市	0	6	60	18	568	211	1,778	0	0	1	6	0	0	236	2,411	0	0	16,680	355,283
010	三次市	0	0	0	8	122	364	2,230	0	0	38	231	19	258	429	2,842	0	0	22,629	515,330
011	庄原市	0	32	217	18	1,061	288	2,162	0	0	0	0	0	0	338	3,439	0	0	15,034	351,643
012	大竹市	0	1	2	18	359	81	640	0	0	0	0	0	0	100	1,001	0	0	12,357	197,553
058	東広島市	0	7	514	42	1,208	560	3,986	52	1,954	74	914	2	0	737	8,576	0	0	34,439	808,216
028	廿日市市	3	45	322	39	1,233	810	6,236	6	91	131	1,158	0	0	1,031	9,040	0	0	48,159	1,002,954
051	安芸高田市	0	2	815	8	339	354	1,683	2	22	-1	-3	0	0	365	2,856	0	0	15,340	367,437
022	江田島市	0	0	0	3	196	42	259	0	0	11	144	0	0	56	599	0	0	6,822	172,935
014	府中町	0	4	487	7	204	238	1,572	0	0	25	79	0	0	274	2,343	0	0	17,072	372,453
016	海田町	0	1	7	6	128	124	1,141	0	0	3	6	1	3	135	1,285	0	0	9,424	214,375
019	熊野町	0	5	41	11	328	159	762	3	55	29	150	0	0	207	1,336	0	0	8,145	183,478
021	坂町	0	1	10	6	116	71	460	0	0	5	31	0	0	83	616	0	0	4,178	113,588
044	安芸太田町	0	0	0	3	112	47	211	0	0	12	114	0	0	62	437	0	0	2,683	73,707
047	北広島町	0	3	23	4	124	117	590	0	0	0	0	0	0	124	737	0	0	9,707	189,291
073	大崎上島町	0	0	0	7	40	79	645	1	5	11	37	0	0	98	726	0	0	4,045	109,266
081	世羅町	0	2	10	8	259	87	440	0	0	16	67	0	0	113	777	0	0	6,689	154,607
092	神石高原町	0	2	13	6	220	28	126	0	0	0	0	0	0	36	359	0	0	3,848	91,772
301	歯科医師国保	0	0	0	0	0	0	0	0	0	0	0	0	0	0	0	0	0	0	0
302	医師国保	0	0	0	0	0	0	0	0	0	0	0	0	0	0	0	0	0	0	0
303	薬剤師国保	0	0	0	0	0	0	0	0	0	0	0	0	0	0	0	0	0	0	0
304	建設国保	0	0	0	0	0	0	0	0	0	0	0	0	0	0	0	0	0	0	0

第5表 保険者別保険給付状況

(6)-3 療養の給付等・療養費等(退職被保険者等分)未就学児分(再掲)(その1)

(単位:千円)

番号	保険者	保険者名	療養の給付等								計	
			診療費		薬剤の支給		食事療養		訪問看護			
			件数	費用額	件数	費用額	件数	費用額	件数	費用額	件数	費用額
平成25年度	県	計	376	5,083	228	1,235	1	1	0	0	604	6,319
	市	計	376	5,083	228	1,235	1	1	0	0	604	6,319
	市	計	357	4,739	220	1,203	1	1	0	0	577	5,943
	町	計	19	344	8	32	0	0	0	0	27	376
	組	合計	0	0	0	0	0	0	0	0	0	0
001	広島市		151	1,049	96	507	0	0	0	0	247	1,557
002	呉市		31	183	17	181	0	0	0	0	48	364
003	竹原市		0	0	0	0	0	0	0	0	0	0
004	三原市		0	0	0	0	0	0	0	0	0	0
005	尾道市		16	149	9	34	0	0	0	0	25	183
008	福山市		61	480	37	171	0	0	0	0	98	651
009	府中市		0	0	0	0	0	0	0	0	0	0
010	三次市		0	0	0	0	0	0	0	0	0	0
011	庄原市		8	1,613	0	0	0	0	0	0	8	1,613
012	大竹市		0	0	0	0	0	0	0	0	0	0
058	東広島市		2	21	3	20	0	0	0	0	5	42
028	廿日市市		88	1,244	58	289	1	1	0	0	146	1,535
051	安芸高田市		0	0	0	0	0	0	0	0	0	0
022	江田島市		0	0	0	0	0	0	0	0	0	0
014	府中町		19	344	7	30	0	0	0	0	26	374
016	海田町		0	0	1	3	0	0	0	0	1	3
019	熊野町		0	0	0	0	0	0	0	0	0	0
021	坂町		0	0	0	0	0	0	0	0	0	0
044	安芸太田町		0	0	0	0	0	0	0	0	0	0
047	北広島町		0	0	0	0	0	0	0	0	0	0
073	大崎上島町		0	0	0	0	0	0	0	0	0	0
081	世羅町		0	0	0	0	0	0	0	0	0	0
092	神石高原町		0	0	0	0	0	0	0	0	0	0
301	歯科医師国保		0	0	0	0	0	0	0	0	0	0
302	医師国保		0	0	0	0	0	0	0	0	0	0
303	薬剤師国保		0	0	0	0	0	0	0	0	0	0
304	建設国保		0	0	0	0	0	0	0	0	0	0

第5表 保険者別保険給付状況

(6)-4 療養の給付等・療養費等(退職被保険者等分)未就学児分(再掲)(その2)

(単位:千円)

保険者番号	保険者名	療養費等																合計		
		食事療養費 件数	診療費		補装具		柔道整復師		アンマ・マッサージ		ハリ・キウ		その他		療養費計		移送費		件数	費用額
			件数	費用額	件数	費用額	件数	費用額	件数	費用額	件数	費用額	件数	費用額	件数	費用額	件数	費用額		
平成25年度	県計	0	-	-	-	-	-	-	-	-	-	-	-	-	9	45	0	0	613	6,364
	市町計	0	-	-	-	-	-	-	-	-	-	-	-	-	9	45	0	0	613	6,364
	市計	0	-	-	-	-	-	-	-	-	-	-	-	-	0	0	0	0	577	5,943
	町計	0	-	-	-	-	-	-	-	-	-	-	-	-	9	45	0	0	36	421
	組合計	0	-	-	-	-	-	-	-	-	-	-	-	-	0	0	0	0	0	0
001	広島市	0	-	-	-	-	-	-	-	-	-	-	-	-	0	0	0	0	247	1,557
002	呉市	0	-	-	-	-	-	-	-	-	-	-	-	-	0	0	0	0	48	364
003	竹原市	0	-	-	-	-	-	-	-	-	-	-	-	-	0	0	0	0	0	0
004	三原市	0	-	-	-	-	-	-	-	-	-	-	-	-	0	0	0	0	0	0
005	尾道市	0	-	-	-	-	-	-	-	-	-	-	-	-	0	0	0	0	25	183
008	福山市	0	-	-	-	-	-	-	-	-	-	-	-	-	0	0	0	0	98	651
009	府中市	0	-	-	-	-	-	-	-	-	-	-	-	-	0	0	0	0	0	0
010	三次市	0	-	-	-	-	-	-	-	-	-	-	-	-	0	0	0	0	0	0
011	庄原市	0	-	-	-	-	-	-	-	-	-	-	-	-	0	0	0	0	8	1,613
012	大竹市	0	-	-	-	-	-	-	-	-	-	-	-	-	0	0	0	0	0	0
058	東広島市	0	-	-	-	-	-	-	-	-	-	-	-	-	0	0	0	0	5	42
028	廿日市市	0	-	-	-	-	-	-	-	-	-	-	-	-	0	0	0	0	146	1,535
051	安芸高田市	0	-	-	-	-	-	-	-	-	-	-	-	-	0	0	0	0	0	0
022	江田島市	0	-	-	-	-	-	-	-	-	-	-	-	-	0	0	0	0	0	0
014	府中町	0	-	-	-	-	-	-	-	-	-	-	-	-	0	0	0	0	26	374
016	海田町	0	-	-	-	-	-	-	-	-	-	-	-	-	0	0	0	0	1	3
019	熊野町	0	-	-	-	-	-	-	-	-	-	-	-	-	0	0	0	0	0	0
021	坂町	0	-	-	-	-	-	-	-	-	-	-	-	-	0	0	0	0	0	0
044	安芸太田町	0	-	-	-	-	-	-	-	-	-	-	-	-	0	0	0	0	0	0
047	北広島町	0	-	-	-	-	-	-	-	-	-	-	-	-	9	45	0	0	9	45
073	大崎上島町	0	-	-	-	-	-	-	-	-	-	-	-	-	0	0	0	0	0	0
081	世羅町	0	-	-	-	-	-	-	-	-	-	-	-	-	0	0	0	0	0	0
092	神石高原町	0	-	-	-	-	-	-	-	-	-	-	-	-	0	0	0	0	0	0
301	歯科医師国保	0	-	-	-	-	-	-	-	-	-	-	-	-	0	0	0	0	0	0
302	医師国保	0	-	-	-	-	-	-	-	-	-	-	-	-	0	0	0	0	0	0
303	薬剤師国保	0	-	-	-	-	-	-	-	-	-	-	-	-	0	0	0	0	0	0
304	建設国保	0	-	-	-	-	-	-	-	-	-	-	-	-	0	0	0	0	0	0

第5表 保険者別保険給付状況

(7)療養諸費費用額負担区分(全被保険者分)

(単位:千円)

保険者番号	保険者名	療養諸費合計		費用負担区分		
		件数	費用額	保険者負担分	一部負担金	他法負担分
平成25年度	県計	12,620,910	271,202,346	198,045,273	57,332,218	15,824,856
	市町計	12,042,363	261,790,256	191,329,572	54,959,999	15,500,685
	市計	11,231,474	244,216,066	178,475,174	51,198,701	14,542,192
	町計	810,889	17,574,190	12,854,398	3,761,299	958,493
	組合計	578,547	9,412,090	6,715,701	2,372,219	324,170
001	広島市	5,139,422	108,461,267	79,341,537	21,213,289	7,906,441
002	呉市	1,000,232	23,004,628	16,862,154	4,995,427	1,147,047
003	竹原市	147,465	3,153,787	2,310,426	675,239	168,121
004	三原市	413,034	9,419,801	6,879,297	2,091,239	449,264
005	尾道市	669,359	14,631,467	10,679,301	3,283,279	668,887
008	福山市	1,725,493	39,287,197	28,677,710	8,810,465	1,799,022
009	府中市	166,236	3,611,154	2,636,896	800,272	173,986
010	三次市	217,110	5,204,530	3,786,275	1,166,265	251,990
011	庄原市	136,592	3,568,273	2,603,278	803,759	161,236
012	大竹市	151,835	3,153,006	2,293,557	691,330	168,119
058	東広島市	657,496	13,603,982	9,924,830	2,968,294	710,857
028	廿日市市	538,826	10,568,668	7,705,577	2,257,839	605,251
051	安芸高田市	130,185	3,105,238	2,266,564	674,250	164,424
022	江田島市	138,189	3,443,068	2,507,771	767,749	167,548
014	府中町	230,615	4,579,897	3,337,093	960,440	282,364
016	海田町	120,870	2,428,481	1,772,216	506,876	149,389
019	熊野町	139,165	2,832,008	2,083,479	594,934	153,594
021	坂町	57,696	1,523,405	1,120,753	313,865	88,788
044	安芸太田町	32,278	809,791	592,717	170,263	46,811
047	北広島町	80,662	1,854,801	1,353,419	414,009	87,372
073	大崎上島町	48,769	1,127,466	829,092	244,794	53,581
081	世羅町	61,924	1,521,997	1,113,079	346,872	62,047
092	神石高原町	38,910	896,341	652,550	209,246	34,545
301	歯科医師国保	95,531	1,382,845	977,890	368,702	36,253
302	医師国保	109,746	1,834,997	1,294,030	490,710	50,257
303	薬剤師国保	28,266	414,868	294,662	103,771	16,436
304	建設国保	345,004	5,779,380	4,149,119	1,409,036	221,225

第5表 保険者別保険給付状況

(8)-1 療養諸費費用額負担区分(一般被保険者分)

(単位:千円)

保険者番号	保険者名	療養諸費合計		費用負担区分		
		件数	費用額	保険者負担分	一部負担金	他法負担分
平成25年度	県計	11,742,942	251,129,956	184,002,424	51,999,645	15,127,888
	市町計	11,164,395	241,717,866	177,286,723	49,627,426	14,803,717
	市計	10,419,297	225,646,214	165,483,192	46,263,428	13,899,595
	町計	745,098	16,071,651	11,803,531	3,363,998	904,123
	組合計	578,547	9,412,090	6,715,701	2,372,219	324,170
001	広島市	4,817,059	101,143,368	74,219,235	19,288,178	7,635,955
002	呉市	927,179	21,218,554	15,613,285	4,524,953	1,080,317
003	竹原市	133,691	2,882,474	2,120,674	603,334	158,466
004	三原市	382,161	8,713,290	6,385,349	1,903,210	424,731
005	尾道市	612,546	13,313,433	9,757,490	2,933,886	622,057
008	福山市	1,581,652	35,888,527	26,300,163	7,890,271	1,698,093
009	府中市	149,556	3,255,871	2,388,493	703,722	163,656
010	三次市	194,481	4,689,200	3,425,997	1,026,494	236,709
011	庄原市	121,558	3,216,630	2,357,186	710,473	148,971
012	大竹市	139,478	2,955,453	2,155,303	636,049	164,101
058	東広島市	623,057	12,795,766	9,359,830	2,754,847	681,088
028	廿日市市	490,667	9,565,714	7,003,990	1,989,011	572,712
051	安芸高田市	114,845	2,737,801	2,009,430	576,575	151,796
022	江田島市	131,367	3,270,133	2,386,767	722,422	160,944
014	府中町	213,543	4,207,444	3,076,620	862,274	268,550
016	海田町	111,446	2,214,106	1,622,334	451,479	140,293
019	熊野町	131,020	2,648,530	1,955,197	546,316	147,016
021	坂町	53,518	1,409,817	1,041,299	285,265	83,253
044	安芸太田町	29,595	736,084	541,181	150,890	44,013
047	北広島町	70,955	1,665,510	1,220,954	364,672	79,883
073	大崎上島町	44,724	1,018,200	752,670	216,586	48,945
081	世羅町	55,235	1,367,390	1,004,927	303,714	58,750
092	神石高原町	35,062	804,569	588,348	182,802	33,419
301	歯科医師国保	95,531	1,382,845	977,890	368,702	36,253
302	医師国保	109,746	1,834,997	1,294,030	490,710	50,257
303	薬剤師国保	28,266	414,868	294,662	103,771	16,436
304	建設国保	345,004	5,779,380	4,149,119	1,409,036	221,225

第5表 保険者別保険給付状況

(8)-2 療養諸費費用額負担区分(一般被保険者分)70歳以上一般分(再掲)

(単位:千円)

保険者番号	保険者名	療養諸費合計		費用負担区分		
		件数	費用額	保険者負担分	一部負担金	他法負担分
平成25年度	県計	3,636,499	79,483,811	63,410,096	10,310,041	5,763,675
	市町計	3,603,914	78,696,729	62,782,154	10,200,594	5,713,981
	市計	3,349,090	73,199,557	58,397,970	9,476,308	5,325,279
	町計	254,824	5,497,173	4,384,185	724,286	388,702
	組合計	32,585	787,081	627,941	109,447	49,694
001	広島市	1,497,026	32,961,131	26,296,772	3,833,555	2,830,804
002	呉市	342,674	7,588,737	6,052,592	1,069,132	467,013
003	竹原市	49,866	1,035,044	825,774	144,921	64,349
004	三原市	127,333	2,826,306	2,253,907	406,451	165,948
005	尾道市	208,829	4,275,790	3,412,502	597,689	265,600
008	福山市	495,762	11,180,543	8,923,867	1,585,078	671,598
009	府中市	51,810	1,104,770	880,833	155,931	68,005
010	三次市	64,040	1,448,746	1,155,432	203,585	89,729
011	庄原市	41,737	1,048,273	835,981	149,831	62,461
012	大竹市	46,752	876,224	698,807	120,712	56,706
058	東広島市	188,131	3,948,506	3,149,181	551,066	248,260
028	廿日市市	152,427	2,980,310	2,377,665	387,939	214,706
051	安芸高田市	39,362	942,713	751,138	134,072	57,502
022	江田島市	43,341	982,463	783,519	136,346	62,598
014	府中町	66,408	1,284,464	1,024,572	148,583	111,310
016	海田町	36,491	726,560	579,503	90,439	56,619
019	熊野町	50,535	1,006,336	802,760	134,456	69,120
021	坂町	17,856	526,769	420,517	74,649	31,603
044	安芸太田町	11,589	258,594	206,131	33,235	19,227
047	北広島町	24,072	553,681	441,350	77,509	34,822
073	大崎上島町	17,687	412,741	328,733	59,168	24,839
081	世羅町	19,259	479,651	382,339	70,952	26,360
092	神石高原町	10,927	248,376	198,280	35,294	14,801
301	歯科医師国保	2,212	53,590	42,771	7,662	3,158
302	医師国保	2,411	65,161	51,979	8,897	4,286
303	薬剤師国保	1,291	31,612	25,166	4,056	2,389
304	建設国保	26,671	636,719	508,026	88,832	39,861

第5表 保険者別保険給付状況

(8)-3 療養諸費費用額負担区分(一般被保険者分)70歳以上一定以上所得者分(再掲)

(単位:千円)

保険者番号	保険者名	療養諸費合計		費用負担区分		
		件数	費用額	保険者負担分	一部負担金	他法負担分
平成25年度	県計	277,005	5,789,400	4,046,659	1,460,904	281,837
	市町計	263,266	5,456,854	3,814,179	1,371,741	270,934
	市計	246,171	5,091,290	3,558,538	1,274,259	258,493
	町計	17,095	365,564	255,641	97,482	12,441
	組合計	13,739	332,546	232,480	89,163	10,902
001	広島市	138,986	2,770,774	1,936,835	604,970	228,969
002	呉市	17,709	365,127	255,076	105,019	5,032
003	竹原市	1,848	38,890	27,172	11,672	46
004	三原市	7,643	144,941	101,302	42,776	863
005	尾道市	9,112	202,409	141,510	60,250	649
008	福山市	28,597	643,807	450,011	189,331	4,466
009	府中市	3,909	104,311	72,892	29,643	1,776
010	三次市	3,409	82,540	57,589	24,346	605
011	庄原市	1,657	43,621	30,494	12,811	316
012	大竹市	2,846	47,159	32,992	13,703	464
058	東広島市	11,735	278,006	194,237	80,623	3,145
028	廿日市市	14,440	276,321	193,162	72,849	10,310
051	安芸高田市	1,881	46,945	32,811	12,727	1,408
022	江田島市	2,399	46,440	32,455	13,540	445
014	府中町	7,191	169,497	118,525	41,863	9,109
016	海田町	3,189	54,788	38,338	14,868	1,582
019	熊野町	2,908	51,411	35,946	14,687	778
021	坂町	829	24,649	17,234	6,677	738
044	安芸太田町	255	3,238	2,264	875	100
047	北広島町	904	28,513	19,913	8,519	81
073	大崎上島町	530	10,423	7,286	3,138	0
081	世羅町	814	13,935	9,763	4,119	53
092	神石高原町	475	9,110	6,374	2,736	0
301	歯科医師国保	1,828	35,726	24,988	9,944	793
302	医師国保	5,239	144,903	101,261	38,575	5,066
303	薬剤師国保	1,513	45,829	32,055	11,934	1,841
304	建設国保	5,159	106,088	74,176	28,710	3,202

第5表 保険者別保険給付状況

(8)-4 療養諸費費用額負担区分(一般被保険者分)未就学児分(再掲)

(単位:千円)

保険者番号	保険者名	療養諸費合計		費用負担区分		
		件数	費用額	保険者負担分	一部負担金	他法負担分
平成25年度	県計	387,428	4,607,519	3,680,490	315,344	611,685
	市町計	334,207	4,030,307	3,219,337	272,793	538,177
	市計	314,970	3,824,592	3,055,033	262,584	506,974
	町計	19,237	205,716	164,303	10,209	31,203
	組合計	53,221	577,211	461,153	42,551	73,508
001	広島市	156,037	1,804,045	1,441,196	106,926	255,923
002	呉市	19,010	229,859	183,612	17,480	28,767
003	竹原市	2,599	24,883	19,868	1,287	3,728
004	三原市	9,205	108,504	86,582	9,031	12,891
005	尾道市	13,571	200,121	159,857	18,643	21,621
008	福山市	62,970	873,539	697,802	74,465	101,272
009	府中市	2,914	30,980	24,760	1,978	4,242
010	三次市	3,643	39,317	31,440	2,128	5,748
011	庄原市	1,986	31,532	25,104	1,971	4,457
012	大竹市	3,159	25,227	20,158	2,135	2,934
058	東広島市	19,156	221,188	176,626	15,919	28,643
028	廿日市市	15,985	190,125	151,862	7,631	30,632
051	安芸高田市	2,276	22,169	17,710	1,488	2,971
022	江田島市	2,459	23,102	18,456	1,502	3,144
014	府中町	7,075	76,687	61,225	2,904	12,559
016	海田町	2,812	26,939	21,514	1,958	3,467
019	熊野町	2,997	33,402	26,692	921	5,789
021	坂町	2,081	24,946	19,925	1,438	3,584
044	安芸太田町	369	4,186	3,333	342	510
047	北広島町	1,720	14,019	11,212	873	1,935
073	大崎上島町	454	4,551	3,631	294	626
081	世羅町	1,030	10,982	8,776	725	1,481
092	神石高原町	699	10,003	7,995	755	1,253
301	歯科医師国保	5,948	56,218	44,914	6,211	5,093
302	医師国保	4,460	46,955	37,521	5,001	4,433
303	薬剤師国保	1,526	14,150	11,307	578	2,264
304	建設国保	41,287	459,889	367,411	30,761	61,717

第5表 保険者別保険給付状況

(9)-1 療養諸費費用額負担区分(退職被保険者等分)

(単位:千円)

保険者番号	保険者名	療養諸費合計		費用負担区分		
		件数	費用額	保険者負担分	一部負担金	他法負担分
平成25年度	県計	877,968	20,072,390	14,042,849	5,332,573	696,968
	市町計	877,968	20,072,390	14,042,849	5,332,573	696,968
	市計	812,177	18,569,852	12,991,982	4,935,273	642,597
	町計	65,791	1,502,539	1,050,867	397,301	54,370
	組合計	0	0	0	0	0
001	広島市	322,363	7,317,899	5,122,302	1,925,111	270,486
002	呉市	73,053	1,786,074	1,248,869	470,474	66,730
003	竹原市	13,774	271,313	189,752	71,905	9,655
004	三原市	30,873	706,511	493,948	188,029	24,533
005	尾道市	56,813	1,318,034	921,811	349,393	46,830
008	福山市	143,841	3,398,670	2,377,547	920,194	100,929
009	府中市	16,680	355,283	248,403	96,550	10,330
010	三次市	22,629	515,330	360,278	139,771	15,281
011	庄原市	15,034	351,643	246,092	93,286	12,265
012	大竹市	12,357	197,553	138,254	55,281	4,018
058	東広島市	34,439	808,216	565,000	213,447	29,769
028	廿日市市	48,159	1,002,954	701,587	268,828	32,539
051	安芸高田市	15,340	367,437	257,134	97,675	12,628
022	江田島市	6,822	172,935	121,004	45,327	6,604
014	府中町	17,072	372,453	260,473	98,166	13,814
016	海田町	9,424	214,375	149,882	55,397	9,096
019	熊野町	8,145	183,478	128,282	48,618	6,578
021	坂町	4,178	113,588	79,454	28,600	5,535
044	安芸太田町	2,683	73,707	51,536	19,373	2,798
047	北広島町	9,707	189,291	132,465	49,337	7,489
073	大崎上島町	4,045	109,266	76,422	28,208	4,636
081	世羅町	6,689	154,607	108,152	43,158	3,297
092	神石高原町	3,848	91,772	64,202	26,444	1,126
301	歯科医師国保	0	0	0	0	0
302	医師国保	0	0	0	0	0
303	薬剤師国保	0	0	0	0	0
304	建設国保	0	0	0	0	0

第5表 保険者別保険給付状況

(9)-2 療養諸費費用額負担区分(退職被保険者等分)未就学児分(再掲)

(単位:千円)

保険者番号	保険者名	療養諸費合計		費用負担区分		
		件数	費用額	保険者負担分	一部負担金	他法負担分
平成25年度	県計	613	6,364	5,087	228	1,050
	市町計	613	6,364	5,087	228	1,050
	市計	577	5,943	4,754	215	974
	町計	36	421	332	13	75
	組合計	0	0	0	0	0
001	広島市	247	1,557	1,245	24	288
002	呉市	48	364	291	27	46
003	竹原市	0	0	0	0	0
004	三原市	0	0	0	0	0
005	尾道市	25	183	146	9	28
008	福山市	98	651	521	48	83
009	府中市	0	0	0	0	0
010	三次市	0	0	0	0	0
011	庄原市	8	1,613	1,290	20	303
012	大竹市	0	0	0	0	0
058	東広島市	5	42	33	2	7
028	廿日市市	146	1,535	1,227	86	221
051	安芸高田市	0	0	0	0	0
022	江田島市	0	0	0	0	0
014	府中町	26	374	299	0	75
016	海田町	1	3	2	0	1
019	熊野町	0	0	0	0	0
021	坂町	0	0	0	0	0
044	安芸太田町	0	0	0	0	0
047	北広島町	9	45	31	13	0
073	大崎上島町	0	0	0	0	0
081	世羅町	0	0	0	0	0
092	神石高原町	0	0	0	0	0
301	歯科医師国保	0	0	0	0	0
302	医師国保	0	0	0	0	0
303	薬剤師国保	0	0	0	0	0
304	建設国保	0	0	0	0	0

第5表 保険者別保険給付状況

(10) 食事療養費用額負担区分(全被保険者分)

(単位:千円)

保険者番号	保険者名	食事療養							
		食事療養		差額	合計		費用負担区分		
		件数	費用額	件数	件数	費用額	入院時 食事療養費	標準負担額	他法負担分
平成25年度	県計	180,781	5,686,043	362	181,143	5,686,043	3,847,519	1,630,005	208,519
	市町計	175,863	5,592,888	358	176,221	5,592,888	3,790,129	1,597,837	204,923
	市計	163,606	5,202,472	351	163,957	5,202,472	3,525,751	1,482,598	194,122
	町計	12,257	390,417	7	12,264	390,417	264,378	115,238	10,801
	組合計	4,918	93,155	4	4,922	93,155	57,390	32,168	3,596
001	広島市	67,122	2,086,757	127	67,249	2,086,757	1,393,610	560,545	132,602
002	呉市	16,328	552,624	52	16,380	552,624	378,973	161,058	12,593
003	竹原市	2,513	83,859	10	2,523	83,859	57,684	25,018	1,157
004	三原市	7,565	235,172	20	7,585	235,172	160,039	72,377	2,757
005	尾道市	10,161	328,101	25	10,186	328,101	226,408	97,190	4,504
008	福山市	27,086	816,953	84	27,170	816,953	563,249	242,487	11,217
009	府中市	2,647	81,028	5	2,652	81,028	53,939	25,208	1,881
010	三次市	4,217	162,141	1	4,218	162,141	111,355	47,901	2,885
011	庄原市	2,911	99,355	3	2,914	99,355	69,026	28,584	1,744
012	大竹市	2,401	87,666	1	2,402	87,666	59,531	25,006	3,129
058	東広島市	9,118	289,983	11	9,129	289,983	194,436	89,016	6,531
028	廿日市市	6,387	198,799	10	6,397	198,799	133,979	55,108	9,712
051	安芸高田市	2,461	89,098	2	2,463	89,098	61,063	26,095	1,940
022	江田島市	2,689	90,933	0	2,689	90,933	62,459	27,005	1,469
014	府中町	2,829	89,191	7	2,836	89,191	59,515	25,989	3,686
016	海田町	1,433	44,575	0	1,433	44,575	29,186	13,298	2,092
019	熊野町	1,843	56,389	0	1,843	56,389	38,275	16,320	1,794
021	坂町	1,113	35,054	0	1,113	35,054	24,092	10,057	906
044	安芸太田町	699	27,335	0	699	27,335	19,186	7,784	365
047	北広島町	1,446	49,917	0	1,446	49,917	34,498	14,094	1,325
073	大崎上島町	922	28,569	0	922	28,569	18,998	9,203	368
081	世羅町	1,301	38,813	0	1,301	38,813	26,548	12,159	106
092	神石高原町	671	20,575	0	671	20,575	14,079	6,337	159
301	歯科医師国保	661	11,702	0	661	11,702	7,214	3,934	554
302	医師国保	889	16,538	0	889	16,538	10,044	6,112	382
303	薬剤師国保	156	2,865	2	158	2,865	1,762	894	209
304	建設国保	3,212	62,050	2	3,214	62,050	38,370	21,229	2,451

第5表 保険者別保険給付状況

(11)-1 食事療養費用額負担区分(一般被保険者分)

(単位:千円)

保険者番号	保険者名	食事療養							
		食事療養		差額	合計		費用負担区分		
		件数	費用額	件数	件数	費用額	入院時 食事療養費	標準負担額	他法負担分
平成 25 年度	県 計	168,942	5,356,604	321	169,263	5,356,604	3,630,212	1,523,814	202,578
	市 町 計	164,024	5,263,449	317	164,341	5,263,449	3,572,822	1,491,646	198,982
	市 計	152,655	4,895,723	310	152,965	4,895,723	3,323,429	1,383,943	188,351
	町 計	11,369	367,727	7	11,376	367,727	249,393	107,703	10,630
	組 合 計	4,918	93,155	4	4,922	93,155	57,390	32,168	3,596
001	広 島 市	62,964	1,973,240	116	63,080	1,973,240	1,319,422	523,785	130,032
002	呉 市	15,200	517,295	48	15,248	517,295	355,652	150,056	11,587
003	竹 原 市	2,332	78,880	8	2,340	78,880	54,365	23,398	1,117
004	三 原 市	7,093	222,536	10	7,103	222,536	151,791	68,341	2,405
005	尾 道 市	9,412	307,168	22	9,434	307,168	212,585	90,341	4,241
008	福 山 市	25,045	762,393	76	25,121	762,393	526,595	225,315	10,482
009	府 中 市	2,447	76,436	5	2,452	76,436	51,020	23,581	1,836
010	三 次 市	3,886	151,945	1	3,887	151,945	104,612	44,519	2,813
011	庄 原 市	2,711	94,494	3	2,714	94,494	65,843	26,989	1,662
012	大 竹 市	2,290	83,891	1	2,291	83,891	56,921	23,845	3,124
058	東 広 島 市	8,674	276,179	11	8,685	276,179	185,526	84,212	6,442
028	廿 日 市 市	5,836	184,403	7	5,843	184,403	124,640	50,340	9,423
051	安 芸 高 田 市	2,227	81,209	2	2,229	81,209	55,607	23,733	1,870
022	江 田 島 市	2,538	85,654	0	2,538	85,654	58,849	25,488	1,316
014	府 中 町	2,636	84,227	7	2,643	84,227	56,227	24,405	3,596
016	海 田 町	1,321	41,353	0	1,321	41,353	27,111	12,190	2,052
019	熊 野 町	1,740	54,052	0	1,740	54,052	36,792	15,477	1,783
021	坂 町	1,034	32,677	0	1,034	32,677	22,485	9,310	882
044	安 芸 太 田 町	654	26,301	0	654	26,301	18,521	7,414	365
047	北 広 島 町	1,336	47,118	0	1,336	47,118	32,625	13,173	1,320
073	大 崎 上 島 町	853	26,847	0	853	26,847	17,857	8,622	368
081	世 羅 町	1,185	36,378	0	1,185	36,378	24,916	11,356	106
092	神 石 高 原 町	610	18,774	0	610	18,774	12,857	5,758	159
301	歯科医師国保	661	11,702	0	661	11,702	7,214	3,934	554
302	医 師 国 保	889	16,538	0	889	16,538	10,044	6,112	382
303	薬 剤 師 国 保	156	2,865	2	158	2,865	1,762	894	209
304	建 設 国 保	3,212	62,050	2	3,214	62,050	38,370	21,229	2,451

第5表 保険者別保険給付状況

(11)-2 食事療養費用額負担区分(一般被保険者分)70歳以上一般分(再掲)

(単位:千円)

保険者番号	保険者名	食事療養							
		食事療養		差額	合計		費用負担区分		
		件数	費用額	件数	件数	費用額	入院時 食事療養費	標準負担額	他法負担分
平成 25 年度	県計	49,956	1,393,217	47	50,003	1,393,217	926,871	373,016	93,330
	市町計	49,486	1,383,077	45	49,531	1,383,077	920,469	369,716	92,893
	市計	45,993	1,291,156	45	46,038	1,291,156	860,510	342,704	87,941
	町計	3,493	91,921	0	3,493	91,921	59,959	27,011	4,951
	組合計	470	10,139	2	472	10,139	6,402	3,300	437
001	広島市	19,414	563,206	18	19,432	563,206	367,545	126,110	69,552
002	呉市	5,048	148,656	3	5,051	148,656	100,537	44,362	3,757
003	竹原市	785	22,045	4	789	22,045	15,351	6,262	433
004	三原市	2,214	58,153	0	2,214	58,153	39,385	18,211	557
005	尾道市	2,693	69,151	1	2,694	69,151	47,203	20,922	1,026
008	福山市	7,131	181,911	15	7,146	181,911	125,172	54,359	2,381
009	府中市	726	17,658	0	726	17,658	11,131	6,304	223
010	三次市	1,034	34,717	0	1,034	34,717	24,232	9,645	840
011	庄原市	781	21,106	0	781	21,106	14,192	6,560	354
012	大竹市	615	18,432	0	615	18,432	12,573	4,909	950
058	東広島市	2,378	63,988	1	2,379	63,988	41,514	20,059	2,415
028	廿日市市	1,781	52,865	2	1,783	52,865	35,744	12,955	4,166
051	安芸高田市	718	22,275	1	719	22,275	14,788	6,479	1,007
022	江田島市	675	16,993	0	675	16,993	11,144	5,569	280
014	府中町	708	19,129	0	708	19,129	12,303	4,934	1,892
016	海田町	386	10,742	0	386	10,742	6,848	3,067	827
019	熊野町	588	15,960	0	588	15,960	10,550	4,701	709
021	坂町	362	9,820	0	362	9,820	6,661	2,769	391
044	安芸太田町	184	4,592	0	184	4,592	2,930	1,329	333
047	北広島町	385	10,996	0	385	10,996	7,416	2,855	726
073	大崎上島町	330	8,595	0	330	8,595	5,417	3,104	74
081	世羅町	389	8,253	0	389	8,253	5,187	3,066	0
092	神石高原町	161	3,835	0	161	3,835	2,648	1,187	0
301	歯科医師国保	23	586	0	23	586	367	219	0
302	医師国保	30	791	0	30	791	497	138	157
303	薬剤師国保	18	725	2	20	725	457	117	151
304	建設国保	399	8,038	0	399	8,038	5,081	2,827	130

第5表 保険者別保険給付状況

(11)-3 食事療養費用額負担区分(一般被保険者分)70歳以上一定以上所得者分(再掲) (単位:千円)

保険者番号	保険者名	食事療養							
		食事療養		差額	合計		費用負担区分		
		件数	費用額	件数	件数	費用額	入院時 食事療養費	標準負担額	他法負担分
平成25年度	県計	3,205	68,610	0	3,205	68,610	42,133	19,944	6,533
	市町計	3,038	65,532	0	3,038	65,532	40,253	18,843	6,435
	市計	2,855	62,304	0	2,855	62,304	38,264	17,917	6,123
	町計	183	3,227	0	183	3,227	1,989	926	312
	組合計	167	3,079	0	167	3,079	1,880	1,101	98
001	広島市	1,441	30,720	0	1,441	30,720	18,818	7,078	4,825
002	呉市	239	5,504	0	239	5,504	3,354	1,606	543
003	竹原市	23	592	0	23	592	364	227	2
004	三原市	101	1,735	0	101	1,735	1,058	676	2
005	尾道市	110	2,393	0	110	2,393	1,499	878	16
008	福山市	391	8,547	0	391	8,547	5,329	3,056	163
009	府中市	77	1,656	0	77	1,656	1,018	519	119
010	三次市	59	1,485	0	59	1,485	850	631	3
011	庄原市	34	627	0	34	627	399	229	0
012	大竹市	17	221	0	17	221	136	76	10
058	東広島市	162	4,220	0	162	4,220	2,585	1,431	204
028	廿日市市	139	3,272	0	139	3,272	2,028	1,092	152
051	安芸高田市	35	657	0	35	657	409	179	69
022	江田島市	27	674	0	27	674	418	239	16
014	府中町	78	1,487	0	78	1,487	918	285	284
016	海田町	24	208	0	24	208	132	75	1
019	熊野町	28	481	0	28	481	295	185	2
021	坂町	15	261	0	15	261	162	74	25
044	安芸太田町	2	31	0	2	31	19	12	0
047	北広島町	19	508	0	19	508	310	198	0
073	大崎上島町	7	124	0	7	124	76	48	0
081	世羅町	6	85	0	6	85	52	33	0
092	神石高原町	4	41	0	4	41	25	15	0
301	歯科医師国保	20	270	0	20	270	169	101	0
302	医師国保	72	1,571	0	72	1,571	956	596	20
303	薬剤師国保	19	296	0	19	296	181	97	18
304	建設国保	56	941	0	56	941	574	308	60

第5表 保険者別保険給付状況

(11)-4 食事療養費用額負担区分(一般被保険者分)未就学児分(再掲)

(単位:千円)

保険者番号	保険者名	食事療養							
		食事療養		差額	合計		費用負担区分		
		件数	費用額	件数	件数	費用額	入院時 食事療養費	標準負担額	他法負担分
平成25年度	県計	2,625	28,115	1	2,626	28,115	16,951	6,589	4,576
	市町計	2,309	25,057	1	2,310	25,057	15,120	5,853	4,084
	市計	2,187	23,746	1	2,188	23,746	14,340	5,535	3,870
	町計	122	1,311	0	122	1,311	780	318	213
	組合計	316	3,058	0	316	3,058	1,831	735	492
001	広島市	911	10,537	0	911	10,537	6,344	2,148	2,045
002	呉市	133	1,409	0	133	1,409	852	463	94
003	竹原市	26	192	0	26	192	115	76	0
004	三原市	84	1,257	0	84	1,257	779	275	204
005	尾道市	78	1,159	0	78	1,159	687	229	242
008	福山市	553	5,191	1	554	5,191	3,173	1,285	732
009	府中市	14	123	0	14	123	74	34	15
010	三次市	12	59	0	12	59	34	26	0
011	庄原市	26	635	0	26	635	386	61	187
012	大竹市	22	120	0	22	120	73	48	0
058	東広島市	179	1,521	0	179	1,521	892	421	207
028	廿日市市	120	1,300	0	120	1,300	787	370	143
051	安芸高田市	13	119	0	13	119	70	49	0
022	江田島市	16	124	0	16	124	73	50	1
014	府中町	41	601	0	41	601	356	88	157
016	海田町	24	178	0	24	178	105	48	25
019	熊野町	13	151	0	13	151	92	39	21
021	坂町	15	159	0	15	159	95	61	3
044	安芸太田町	4	75	0	4	75	45	30	0
047	北広島町	6	18	0	6	18	11	8	0
073	大崎上島町	7	47	0	7	47	28	19	0
081	世羅町	6	48	0	6	48	28	19	0
092	神石高原町	6	35	0	6	35	21	7	8
301	歯科医師国保	37	295	0	37	295	175	74	46
302	医師国保	33	219	0	33	219	132	56	31
303	薬剤師国保	12	64	0	12	64	39	21	4
304	建設国保	234	2,481	0	234	2,481	1,485	585	411

第5表 保険者別保険給付状況

(12)-1 食事療養費用額負担区分(退職被保険者等分)

(単位:千円)

保険者番号	保険者名	食事療養							
		食事療養		差額	合計		費用負担区分		
		件数	費用額	件数	件数	費用額	入院時 食事療養費	標準負担額	他法負担分
平成25年度	県計	11,839	329,439	41	11,880	329,439	217,307	106,191	5,941
	市町計	11,839	329,439	41	11,880	329,439	217,307	106,191	5,941
	市計	10,951	306,749	41	10,992	306,749	202,322	98,656	5,771
	町計	888	22,690	0	888	22,690	14,985	7,535	170
	組合計	0	0	0	0	0	0	0	0
001	広島市	4,158	113,518	11	4,169	113,518	74,187	36,760	2,570
002	呉市	1,128	35,329	4	1,132	35,329	23,321	11,002	1,006
003	竹原市	181	4,979	2	183	4,979	3,319	1,620	40
004	三原市	472	12,636	10	482	12,636	8,248	4,036	352
005	尾道市	749	20,933	3	752	20,933	13,822	6,848	262
008	福山市	2,041	54,560	8	2,049	54,560	36,654	17,172	734
009	府中市	200	4,592	0	200	4,592	2,919	1,627	45
010	三次市	331	10,196	0	331	10,196	6,743	3,381	72
011	庄原市	200	4,861	0	200	4,861	3,183	1,595	82
012	大竹市	111	3,775	0	111	3,775	2,610	1,161	5
058	東広島市	444	13,804	0	444	13,804	8,910	4,804	89
028	廿日市市	551	14,396	3	554	14,396	9,339	4,769	289
051	安芸高田市	234	7,889	0	234	7,889	5,456	2,362	71
022	江田島市	151	5,280	0	151	5,280	3,609	1,517	153
014	府中町	193	4,963	0	193	4,963	3,288	1,585	91
016	海田町	112	3,222	0	112	3,222	2,075	1,108	40
019	熊野町	103	2,337	0	103	2,337	1,483	843	11
021	坂町	79	2,378	0	79	2,378	1,606	747	24
044	安芸太田町	45	1,034	0	45	1,034	665	369	0
047	北広島町	110	2,799	0	110	2,799	1,873	921	5
073	大崎上島町	69	1,722	0	69	1,722	1,141	581	0
081	世羅町	116	2,435	0	116	2,435	1,631	803	0
092	神石高原町	61	1,801	0	61	1,801	1,222	579	0
301	歯科医師国保	0	0	0	0	0	0	0	0
302	医師国保	0	0	0	0	0	0	0	0
303	薬剤師国保	0	0	0	0	0	0	0	0
304	建設国保	0	0	0	0	0	0	0	0

第5表 保険者別保険給付状況

(12)-2 食事療養費用額負担区分(退職被保険者等分)未就学児分(再掲)

(単位:千円)

保険者番号	保険者名	食事療養							
		食事療養		差額	合計		費用負担区分		
		件数	費用額	件数	件数	費用額	入院時 食事療養費	標準負担額	他法負担分
平成25年度	県計	1	1	0	1	1	1	1	0
	市町計	1	1	0	1	1	1	1	0
	市計	1	1	0	1	1	1	1	0
	町計	0	0	0	0	0	0	0	0
	組合計	0	0	0	0	0	0	0	0
001	広島市	0	0	0	0	0	0	0	0
002	呉市	0	0	0	0	0	0	0	0
003	竹原市	0	0	0	0	0	0	0	0
004	三原市	0	0	0	0	0	0	0	0
005	尾道市	0	0	0	0	0	0	0	0
008	福山市	0	0	0	0	0	0	0	0
009	府中市	0	0	0	0	0	0	0	0
010	三次市	0	0	0	0	0	0	0	0
011	庄原市	0	0	0	0	0	0	0	0
012	大竹市	0	0	0	0	0	0	0	0
058	東広島市	0	0	0	0	0	0	0	0
028	廿日市市	1	1	0	1	1	1	1	0
051	安芸高田市	0	0	0	0	0	0	0	0
022	江田島市	0	0	0	0	0	0	0	0
014	府中町	0	0	0	0	0	0	0	0
016	海田町	0	0	0	0	0	0	0	0
019	熊野町	0	0	0	0	0	0	0	0
021	坂町	0	0	0	0	0	0	0	0
044	安芸太田町	0	0	0	0	0	0	0	0
047	北広島町	0	0	0	0	0	0	0	0
073	大崎上島町	0	0	0	0	0	0	0	0
081	世羅町	0	0	0	0	0	0	0	0
092	神石高原町	0	0	0	0	0	0	0	0
301	歯科医師国保	0	0	0	0	0	0	0	0
302	医師国保	0	0	0	0	0	0	0	0
303	薬剤師国保	0	0	0	0	0	0	0	0
304	建設国保	0	0	0	0	0	0	0	0

第5表 保険者別保険給付状況

(13)高額療養費(全被保険者分)

(単位:千円)

保険者番号	保険者名	高額療養費															
		合算分				単独分								他法併用分		合計	
		多数該当分		その他		多数該当分		長期疾病分		入院分		その他		件数	高額療養費	件数	高額療養費
		件数	高額療養費	件数	高額療養費	件数	高額療養費	件数	高額療養費	件数	高額療養費	件数	高額療養費				
平成25年度	県計	9,293	258,296	33,053	386,802	47,321	4,389,756	30,862	3,072,808	87,507	11,776,131	70,756	1,734,294	55,249	1,449,705	334,041	23,067,793
	市町計	9,082	247,142	31,962	361,442	46,897	4,348,668	30,087	3,001,982	85,387	11,446,794	70,109	1,691,001	53,965	1,368,107	327,489	22,465,137
	市計	8,154	224,798	29,211	330,823	43,697	4,050,358	28,687	2,850,464	80,258	10,832,431	66,185	1,514,222	48,849	1,197,376	305,041	21,000,472
	町計	928	22,344	2,751	30,620	3,200	298,310	1,400	151,518	5,129	614,363	3,924	176,779	5,116	170,731	22,448	1,464,665
	組合計	211	11,154	1,091	25,360	424	41,088	775	70,826	2,120	329,337	647	43,293	1,284	81,598	6,552	602,656
001	広島市	889	23,511	2,478	35,918	18,057	1,619,478	15,148	1,566,979	36,099	5,011,373	40,020	768,835	16,454	137,373	129,145	9,163,468
002	呉市	1,201	34,202	6,785	61,436	3,827	375,696	2,141	198,758	9,305	1,126,583	10,268	218,391	0	0	33,527	2,015,067
003	竹原市	230	3,882	751	7,430	627	48,985	400	28,377	1,184	137,622	221	8,405	933	25,057	4,346	259,758
004	三原市	529	14,460	1,046	15,173	1,910	183,120	603	68,572	2,773	381,394	630	25,316	3,664	127,870	11,155	815,905
005	尾道市	913	24,254	3,425	33,559	2,830	279,855	1,671	166,093	4,830	637,547	1,329	47,741	4,189	124,996	19,187	1,314,045
008	福山市	2,141	62,860	8,153	92,714	7,521	720,798	4,744	403,751	10,779	1,562,073	3,886	138,460	13,518	483,002	50,742	3,463,658
009	府中市	215	4,948	875	10,837	637	54,139	391	40,573	1,531	174,599	1,173	20,620	0	0	4,822	305,718
010	三次市	177	5,808	496	6,154	1,491	114,496	585	65,541	1,469	182,509	1,647	99,523	2,054	5,353	7,919	479,383
011	庄原市	178	5,337	522	5,555	902	75,451	286	32,666	1,245	151,990	416	14,453	1,397	39,229	4,946	324,681
012	大竹市	79	2,362	138	2,824	637	54,471	214	17,718	1,304	164,828	965	22,868	0	0	3,337	265,071
058	東広島市	732	22,010	2,261	27,335	2,072	218,624	889	82,366	3,869	548,101	1,217	50,344	4,225	159,484	15,265	1,108,264
028	廿日市市	306	5,707	673	12,081	1,589	162,262	1,067	120,959	3,791	476,547	3,842	78,274	0	0	11,268	855,830
051	安芸高田市	294	5,829	642	6,737	727	57,133	299	33,968	1,016	129,952	262	8,934	1,134	51,933	4,374	294,487
022	江田島市	270	9,627	966	13,070	870	85,848	249	24,144	1,063	147,313	309	12,058	1,281	43,078	5,008	335,138
014	府中町	229	5,842	206	5,468	751	74,764	380	42,482	1,078	154,715	447	14,759	1,656	52,854	4,747	350,884
016	海田町	142	3,212	409	2,442	368	37,274	213	19,305	753	79,319	654	11,152	442	28,700	2,981	181,405
019	熊野町	132	3,164	630	6,533	491	47,676	251	24,948	758	105,388	327	11,844	1,149	32,724	3,738	232,276
021	坂町	84	2,965	200	3,336	59	957	86	13,447	48	2,392	1,667	115,208	0	0	2,144	138,305
044	安芸太田町	24	356	177	1,816	287	28,116	19	4,262	198	24,210	43	793	372	15,755	1,120	75,307
047	北広島町	119	2,845	454	4,956	468	42,195	188	21,345	532	71,965	201	7,971	630	22,864	2,592	174,141
073	大崎上島町	37	1,513	293	2,494	222	18,009	140	10,129	387	49,392	79	2,654	399	7,055	1,557	91,247
081	世羅町	159	2,446	380	3,573	418	38,764	81	9,808	573	69,785	160	8,370	468	10,778	2,239	143,524
092	神石高原町	2	1	2	2	136	10,555	42	5,792	802	57,198	346	4,028	0	0	1,330	77,576
301	歯科医師国保	41	2,872	85	3,688	69	9,846	64	7,635	233	35,560	25	1,833	133	12,192	650	73,626
302	医師国保	26	2,047	137	7,274	144	17,597	205	15,075	284	41,699	134	4,061	211	10,515	1,141	98,267
303	薬剤師国保	9	309	33	1,105	15	5,439	2	894	61	8,628	14	858	109	2,890	243	20,123
304	建設国保	135	5,926	836	13,293	196	8,206	504	47,222	1,542	243,450	474	36,541	831	56,001	4,518	410,640

第5表 保険者別保険給付状況

(14)-1 高額療養費(一般被保険者分)

(単位:千円)

保険者番号	保険者名	高額療養費															
		合算分				単独分								他法併用分		合計	
		多数該当分		その他		多数該当分		長期疾病分		入院分		その他		件数	高額療養費	件数	高額療養費
		件数	高額療養費	件数	高額療養費	件数	高額療養費	件数	高額療養費	件数	高額療養費	件数	高額療養費				
平成25年度	県計	8,235	226,429	32,357	362,615	43,176	3,975,083	26,058	2,599,249	81,892	10,852,917	68,412	1,612,960	54,595	1,373,800	314,725	21,003,052
	市町計	8,024	215,275	31,266	337,255	42,752	3,933,995	25,283	2,528,423	79,772	10,523,580	67,765	1,569,667	53,311	1,292,202	308,173	20,400,396
	市計	7,176	195,312	28,573	308,296	39,779	3,661,426	24,185	2,407,527	75,081	9,973,686	64,007	1,405,972	48,301	1,131,595	287,102	19,083,814
	町計	848	19,963	2,693	28,959	2,973	272,570	1,098	120,897	4,691	549,893	3,758	163,695	5,010	160,606	21,071	1,316,582
	組合計	211	11,154	1,091	25,360	424	41,088	775	70,826	2,120	329,337	647	43,293	1,284	81,598	6,552	602,656
001	広島市	872	22,541	2,459	35,050	16,337	1,446,644	13,537	1,390,680	34,321	4,660,454	38,803	712,986	16,454	137,373	122,783	8,405,729
002	呉市	1,038	28,058	6,695	58,439	3,562	347,528	1,572	152,216	8,708	1,041,466	9,944	199,667	0	0	31,519	1,827,374
003	竹原市	212	3,646	743	6,952	598	46,303	337	23,640	1,082	124,510	204	7,566	927	24,106	4,103	236,722
004	三原市	473	12,866	1,024	14,267	1,775	169,419	503	57,655	2,575	349,630	616	24,948	3,559	116,525	10,525	745,310
005	尾道市	805	20,897	3,375	32,241	2,589	248,126	1,215	120,381	4,446	586,659	1,276	45,985	4,142	116,136	17,848	1,170,426
008	福山市	1,874	52,858	8,004	85,380	6,758	648,946	3,911	333,882	9,832	1,402,977	3,705	128,501	13,195	452,601	47,279	3,105,146
009	府中市	171	3,799	853	10,013	577	48,002	257	28,070	1,421	160,669	1,149	19,919	0	0	4,428	270,471
010	三次市	164	5,383	487	5,997	1,382	107,955	444	48,705	1,328	160,951	1,568	93,769	2,054	5,353	7,427	428,113
011	庄原市	152	4,380	507	5,131	858	71,630	231	27,218	1,124	134,380	384	13,450	1,381	36,794	4,637	292,983
012	大竹市	77	2,343	130	2,689	612	52,640	189	12,827	1,263	158,231	943	21,372	0	0	3,214	250,102
058	東広島市	670	19,680	2,203	23,305	1,934	198,260	672	62,084	3,655	514,634	1,195	49,695	4,194	155,323	14,523	1,022,982
028	廿日市市	163	4,896	511	10,256	1,346	145,616	891	104,319	3,442	428,793	3,674	67,787	0	0	10,027	761,667
051	安芸高田市	252	4,578	627	6,178	640	50,788	189	22,242	887	112,683	248	8,799	1,127	45,755	3,970	251,024
022	江田島市	253	9,387	955	12,397	811	79,566	237	23,609	997	137,648	298	11,527	1,268	41,630	4,819	315,765
014	府中町	206	5,060	190	5,025	705	72,223	306	33,969	962	138,515	409	12,753	1,621	51,184	4,399	318,730
016	海田町	132	3,006	404	2,321	335	33,290	183	15,667	709	70,288	652	11,090	418	25,023	2,833	160,685
019	熊野町	126	2,868	621	6,285	471	45,888	198	19,644	699	96,612	315	11,211	1,137	31,991	3,567	214,499
021	坂町	74	2,463	197	3,264	56	908	61	11,811	43	2,034	1,580	105,900	0	0	2,011	126,380
044	安芸太田町	18	253	176	1,758	270	23,154	19	4,262	182	21,012	41	773	359	14,964	1,065	66,174
047	北広島町	111	2,626	443	4,574	449	40,019	156	17,851	489	63,806	196	7,677	619	20,901	2,463	157,453
073	大崎上島町	37	1,513	290	2,401	214	17,265	82	6,024	352	42,461	75	2,295	394	6,357	1,444	78,316
081	世羅町	142	2,172	372	3,331	349	31,465	67	7,672	521	63,866	144	7,967	462	10,187	2,057	126,659
092	神石高原町	2	1	0	0	124	8,359	26	3,997	734	51,301	346	4,028	0	0	1,232	67,685
301	歯科医師国保	41	2,872	85	3,688	69	9,846	64	7,635	233	35,560	25	1,833	133	12,192	650	73,626
302	医師国保	26	2,047	137	7,274	144	17,597	205	15,075	284	41,699	134	4,061	211	10,515	1,141	98,267
303	薬剤師国保	9	309	33	1,105	15	5,439	2	894	61	8,628	14	858	109	2,890	243	20,123
304	建設国保	135	5,926	836	13,293	196	8,206	504	47,222	1,542	243,450	474	36,541	831	56,001	4,518	410,640

第5表 保険者別保険給付状況

(14)-2 高額療養費(一般被保険者分)70歳以上一般分(再掲)

(単位:千円)

保険者番号	保険者名	高額療養費															
		合算分				単独分								他法併用分		合計	
		多数該当分		その他		多数該当分		長期疾病分		入院分		その他		件数	高額療養費	件数	高額療養費
		件数	高額療養費	件数	高額療養費	件数	高額療養費	件数	高額療養費	件数	高額療養費	件数	高額療養費				
平成25年度	県計	2,151	6,907	27,031	161,873	19	411	3,931	313,307	32,321	3,460,741	50,077	868,959	44,214	446,887	159,744	5,259,085
	市町計	2,151	6,907	26,400	158,268	19	411	3,869	309,665	32,117	3,430,572	49,823	861,649	43,555	437,920	157,934	5,205,392
	市計	1,909	5,870	24,125	144,928	6	63	3,778	302,153	30,317	3,239,350	46,962	778,592	39,607	377,312	146,704	4,848,267
	町計	242	1,037	2,275	13,340	13	348	91	7,512	1,800	191,222	2,861	83,057	3,948	60,608	11,230	357,125
	組合計	0	0	631	3,605	0	0	62	3,642	204	30,169	254	7,311	659	8,966	1,810	53,694
001	広島市	532	1,408	1,764	14,849	0	0	3,165	258,125	13,881	1,411,572	26,656	389,921	16,454	137,373	62,452	2,213,249
002	呉市	28	159	5,756	31,277	0	0	19	1,545	4,078	379,426	7,788	87,660	0	0	17,669	500,067
003	竹原市	103	376	675	4,000	0	0	1	62	439	45,879	156	5,668	739	7,714	2,113	63,699
004	三原市	0	0	846	5,926	0	0	11	1,219	1,078	127,124	488	16,769	2,594	34,054	5,017	185,092
005	尾道市	173	814	2,922	15,749	1	20	47	2,397	1,475	184,994	945	33,343	3,512	32,998	9,075	270,314
008	福山市	577	895	7,015	40,006	0	0	434	28,353	3,887	492,419	2,909	93,727	9,397	87,872	24,219	743,273
009	府中市	103	733	719	4,430	0	0	12	1,687	535	49,829	989	13,829	0	0	2,358	70,509
010	三次市	4	51	349	2,738	1	6	17	1,355	625	59,846	1,710	28,096	880	2,297	3,586	94,389
011	庄原市	31	55	442	2,572	0	0	0	0	399	44,443	263	8,151	1,151	11,076	2,286	66,298
012	大竹市	2	23	75	531	0	0	6	211	502	43,608	717	8,244	0	0	1,302	52,617
058	東広島市	187	583	1,832	11,159	1	1	11	1,564	1,283	179,145	907	35,847	3,024	40,738	7,245	269,037
028	廿日市市	10	76	362	3,124	0	0	42	4,126	1,420	135,966	3,065	43,137	0	0	4,899	186,429
051	安芸高田市	105	548	542	3,286	3	36	13	1,509	375	42,148	175	6,064	871	13,194	2,084	66,785
022	江田島市	54	149	826	5,280	0	0	0	0	340	42,950	194	8,135	985	9,995	2,399	66,510
014	府中町	0	0	95	1,046	0	0	32	3,750	243	37,380	309	6,274	1,261	18,024	1,940	66,474
016	海田町	45	182	348	1,378	0	0	16	1,203	360	24,328	621	9,053	192	7,662	1,582	43,807
019	熊野町	22	49	528	3,075	0	0	33	2,013	293	39,972	231	7,489	991	14,262	2,098	66,861
021	坂町	41	263	164	1,392	6	150	0	0	15	211	999	41,084	0	0	1,225	43,099
044	安芸太田町	7	11	166	865	0	0	6	340	54	7,691	33	677	282	7,017	548	16,601
047	北広島町	27	60	394	2,328	0	0	3	129	184	23,602	155	6,211	486	7,837	1,249	40,166
073	大崎上島町	15	52	247	1,725	0	0	0	0	138	21,678	46	1,233	339	3,195	785	27,883
081	世羅町	84	419	333	1,531	1	16	0	0	195	24,319	121	7,008	397	2,611	1,131	35,905
092	神石高原町	1	0	0	0	6	182	1	77	318	12,041	346	4,028	0	0	672	16,328
301	歯科医師国保	0	0	22	112	0	0	3	213	15	3,764	7	196	44	280	91	4,565
302	医師国保	0	0	20	83	0	0	22	805	11	1,203	67	762	35	1,162	155	4,015
303	薬剤師国保	0	0	0	0	0	0	0	0	5	565	5	139	74	1,624	84	2,328
304	建設国保	0	0	589	3,410	0	0	37	2,624	173	24,638	175	6,213	506	5,900	1,480	42,785

第5表 保険者別保険給付状況

(14)-3 高額療養費(一般被保険者分)70歳以上一定以上所得者分(再掲)

(単位:千円)

保険者番号	保険者名	高額療養費															
		合算分				単独分								他法併用分		合計	
		多数該当分		その他		多数該当分		長期疾病分		入院分		その他		件数	高額療養費	件数	高額療養費
		件数	高額療養費	件数	高額療養費	件数	高額療養費	件数	高額療養費	件数	高額療養費	件数	高額療養費				
平成25年度	県計	526	13,568	1,265	20,795	408	43,699	416	37,036	2,056	304,621	4,172	90,894	445	20,576	9,288	531,188
	市町計	507	12,561	1,114	17,720	376	39,756	388	34,967	1,978	289,313	4,116	87,756	298	16,899	8,777	498,973
	市計	469	11,441	1,011	16,115	351	36,050	364	29,935	1,890	277,482	4,033	81,568	166	10,064	8,284	462,655
	町計	38	1,121	103	1,605	25	3,706	24	5,032	88	11,831	83	6,189	132	6,835	493	36,318
	組合計	19	1,007	151	3,075	32	3,943	28	2,069	78	15,308	56	3,137	147	3,677	511	32,215
001	広島市	163	3,030	195	3,568	191	15,658	170	15,876	1,137	153,720	3,410	60,400	0	0	5,266	252,252
002	呉市	41	1,623	191	3,259	32	2,685	0	0	147	20,850	131	1,844	0	0	542	30,261
003	竹原市	1	1	11	155	3	195	0	0	11	2,539	6	224	1	151	33	3,265
004	三原市	20	653	37	542	6	252	0	0	48	6,696	24	612	21	877	156	9,632
005	尾道市	34	1,494	90	1,407	7	766	30	2,925	61	13,097	39	1,119	4	455	265	21,262
008	福山市	83	1,829	220	3,304	50	6,428	121	7,604	175	27,861	102	3,556	51	3,918	802	54,501
009	府中市	10	320	49	862	4	207	0	0	55	9,278	20	913	0	0	138	11,581
010	三次市	8	514	13	305	4	47	0	0	44	6,916	15	845	0	0	84	8,626
011	庄原市	2	127	6	57	3	257	0	0	22	2,935	5	96	8	150	46	3,622
012	大竹市	0	0	7	94	2	273	0	0	9	2,037	20	1,270	0	0	38	3,674
058	東広島市	95	1,488	83	1,129	20	5,209	24	1,530	80	15,483	53	2,210	48	3,012	403	30,060
028	廿日市市	7	230	65	1,049	25	3,398	13	1,312	71	11,666	191	7,616	0	0	372	25,272
051	安芸高田市	0	0	26	253	0	0	6	688	15	2,205	11	587	27	1,291	85	5,024
022	江田島市	5	133	18	132	4	674	0	0	15	2,199	6	276	6	209	54	3,623
014	府中町	20	685	17	455	7	1,464	15	3,961	25	4,659	28	2,229	126	6,501	238	19,955
016	海田町	1	4	17	130	0	0	8	975	23	1,235	9	123	4	36	62	2,502
019	熊野町	8	225	30	401	9	710	1	96	9	2,181	13	175	1	2	71	3,790
021	坂町	4	112	8	76	0	0	0	0	1	9	23	2,926	0	0	36	3,123
044	安芸太田町	0	0	1	9	0	0	0	0	2	65	0	0	0	-0	3	74
047	北広島町	1	7	12	204	5	1,106	0	0	9	2,574	2	384	0	295	29	4,569
073	大崎上島町	4	87	2	24	3	407	0	0	2	206	3	141	0	0	14	864
081	世羅町	0	0	16	308	1	19	0	0	4	365	5	211	1	1	27	905
092	神石高原町	0	0	0	0	0	0	0	0	13	537	0	0	0	0	13	537
301	歯科医師国保	0	0	17	433	0	0	0	0	18	2,259	4	162	1	5	40	2,859
302	医師国保	10	786	66	1,721	30	3,877	18	612	25	4,362	32	1,846	83	1,086	264	14,291
303	薬剤師国保	0	0	21	416	1	11	2	894	8	2,475	4	87	19	252	55	4,135
304	建設国保	9	221	47	505	1	55	8	563	27	6,211	16	1,042	44	2,335	152	10,931

第5表 保険者別保険給付状況

(14)-4 高額療養費(一般被保険者分)未就学児分(再掲)

(単位:千円)

保険者番号	保険者名	高額療養費															
		合算分				単独分								他法併用分		合計	
		多数該当分		その他		多数該当分		長期疾病分		入院分		その他		件数	高額療養費	件数	高額療養費
		件数	高額療養費	件数	高額療養費	件数	高額療養費	件数	高額療養費	件数	高額療養費	件数	高額療養費				
平成25年度	県計	2	99	64	2,049	0	0	0	0	530	88,983	44	1,805	266	53,732	906	146,669
	市町計	1	26	55	1,725	0	0	0	0	485	84,982	42	1,781	224	45,986	807	134,500
	市計	1	26	52	1,637	0	0	0	0	471	83,686	37	1,206	206	43,055	767	129,610
	町計	0	0	3	87	0	0	0	0	14	1,296	5	575	18	2,931	40	4,890
	組合計	1	73	9	325	0	0	0	0	45	4,001	2	24	42	7,746	99	12,169
001	広島市	0	0	20	727	0	0	0	0	302	61,311	27	1,015	0	0	349	63,053
002	呉市	0	0	0	0	0	0	0	0	39	6,293	0	0	0	0	39	6,293
003	竹原市	0	0	1	34	0	0	0	0	1	6	0	0	0	0	2	41
004	三原市	0	0	0	0	0	0	0	0	2	437	1	11	20	4,034	23	4,482
005	尾道市	0	0	7	368	0	0	0	0	25	2,702	1	16	21	7,103	54	10,189
008	福山市	1	26	15	349	0	0	0	0	19	3,659	3	33	137	27,867	175	31,934
009	府中市	0	0	3	57	0	0	0	0	4	253	0	0	0	0	7	310
010	三次市	0	0	0	0	0	0	0	0	1	77	5	130	0	0	6	208
011	庄原市	0	0	0	0	0	0	0	0	6	166	0	0	7	368	13	534
012	大竹市	0	0	0	0	0	0	0	0	2	408	0	0	0	0	2	408
058	東広島市	0	0	0	0	0	0	0	0	27	1,849	0	0	21	3,682	48	5,531
028	廿日市市	0	0	6	103	0	0	0	0	37	5,820	0	0	0	0	43	5,923
051	安芸高田市	0	0	0	0	0	0	0	0	4	563	0	0	0	0	4	563
022	江田島市	0	0	0	0	0	0	0	0	2	141	0	0	0	0	2	141
014	府中町	0	0	1	6	0	0	0	0	2	131	0	0	14	2,313	17	2,450
016	海田町	0	0	0	0	0	0	0	0	0	0	0	0	3	219	3	219
019	熊野町	0	0	1	81	0	0	0	0	5	310	0	0	1	399	7	791
021	坂町	0	0	0	0	0	0	0	0	0	0	5	575	0	0	5	575
044	安芸太田町	0	0	0	0	0	0	0	0	3	92	0	0	0	0	3	92
047	北広島町	0	0	0	0	0	0	0	0	1	17	0	0	0	-1	1	16
073	大崎上島町	0	0	0	0	0	0	0	0	1	71	0	0	0	0	1	71
081	世羅町	0	0	1	0	0	0	0	0	1	252	0	0	0	0	2	252
092	神石高原町	0	0	0	0	0	0	0	0	1	423	0	0	0	0	1	423
301	歯科医師国保	1	73	0	0	0	0	0	0	0	0	0	0	2	46	3	120
302	医師国保	0	0	2	45	0	0	0	0	2	36	0	0	5	697	9	778
303	薬剤師国保	0	0	0	0	0	0	0	0	0	0	0	0	1	3	1	3
304	建設国保	0	0	7	280	0	0	0	0	43	3,965	2	24	34	6,999	86	11,268

第5表 保険者別保険給付状況

(15)-1 高額療養費(退職被保険者等分)

(単位:千円)

保険者番号	保険者名	高額療養費															
		合算分				単独分								他法併用分		合計	
		多数該当分		その他		多数該当分		長期疾病分		入院分		その他		件数	高額療養費	件数	高額療養費
		件数	高額療養費	件数	高額療養費	件数	高額療養費	件数	高額療養費	件数	高額療養費	件数	高額療養費				
平成25年度	県計	1,058	31,867	696	24,187	4,145	414,673	4,804	473,559	5,615	923,214	2,344	121,334	654	75,905	19,316	2,064,741
	市町計	1,058	31,867	696	24,187	4,145	414,673	4,804	473,559	5,615	923,214	2,344	121,334	654	75,905	19,316	2,064,741
	市計	978	29,486	638	22,527	3,918	388,932	4,502	442,938	5,177	858,744	2,178	108,250	548	65,781	17,939	1,916,658
	町計	80	2,382	58	1,661	227	25,741	302	30,621	438	64,470	166	13,084	106	10,125	1,377	148,083
	組合計	0	0	0	0	0	0	0	0	0	0	0	0	0	0	0	0
001	広島市	17	970	19	868	1,720	172,834	1,611	176,299	1,778	350,919	1,217	55,849	0	0	6,362	757,738
002	呉市	163	6,144	90	2,996	265	28,168	569	46,542	597	85,117	324	18,724	0	0	2,008	187,693
003	竹原市	18	237	8	478	29	2,682	63	4,737	102	13,112	17	840	6	951	243	23,036
004	三原市	56	1,594	22	906	135	13,701	100	10,917	198	31,763	14	368	105	11,344	630	70,594
005	尾道市	108	3,356	50	1,318	241	31,729	456	45,712	384	50,888	53	1,756	47	8,861	1,339	143,619
008	福山市	267	10,003	149	7,334	763	71,851	833	69,869	947	159,096	181	9,959	323	30,401	3,463	358,512
009	府中市	44	1,150	22	825	60	6,137	134	12,504	110	13,930	24	702	0	0	394	35,247
010	三次市	13	425	9	157	109	6,541	141	16,836	141	21,558	79	5,753	0	0	492	51,270
011	庄原市	26	958	15	424	44	3,821	55	5,447	121	17,609	32	1,004	16	2,435	309	31,698
012	大竹市	2	19	8	135	25	1,831	25	4,892	41	6,597	22	1,496	0	0	123	14,969
058	東広島市	62	2,329	58	4,029	138	20,364	217	20,282	214	33,467	22	648	31	4,161	742	85,282
028	廿日市市	143	811	162	1,825	243	16,646	176	16,640	349	47,754	168	10,487	0	0	1,241	94,163
051	安芸高田市	42	1,252	15	558	87	6,345	110	11,726	129	17,269	14	135	7	6,179	404	43,463
022	江田島市	17	240	11	673	59	6,282	12	535	66	9,665	11	530	13	1,448	189	19,373
014	府中町	23	782	16	444	46	2,540	74	8,513	116	16,200	38	2,005	35	1,670	348	32,154
016	海田町	10	206	5	120	33	3,984	30	3,639	44	9,031	2	62	24	3,677	148	20,720
019	熊野町	6	295	9	248	20	1,788	53	5,303	59	8,776	12	633	12	733	171	17,777
021	坂町	10	501	3	72	3	49	25	1,636	5	357	87	9,309	0	0	133	11,925
044	安芸太田町	6	103	1	57	17	4,963	0	0	16	3,198	2	20	13	792	55	9,133
047	北広島町	8	220	11	383	19	2,177	32	3,493	43	8,159	5	293	11	1,963	129	16,688
073	大崎上島町	0	0	3	93	8	744	58	4,105	35	6,931	4	359	5	699	113	12,931
081	世羅町	17	274	8	242	69	7,299	14	2,136	52	5,920	16	403	6	591	182	16,865
092	神石高原町	0	0	2	2	12	2,196	16	1,795	68	5,897	0	0	0	0	98	9,890
301	歯科医師国保	0	0	0	0	0	0	0	0	0	0	0	0	0	0	0	0
302	医師国保	0	0	0	0	0	0	0	0	0	0	0	0	0	0	0	0
303	薬剤師国保	0	0	0	0	0	0	0	0	0	0	0	0	0	0	0	0
304	建設国保	0	0	0	0	0	0	0	0	0	0	0	0	0	0	0	0

第5表 保険者別保険給付状況

(15)-2 高額療養費(退職被保険者等分)未就学児分(再掲)

(単位:千円)

保険者番号	保険者名	高額療養費															
		合算分				単独分								他法併用分		合計	
		多数該当分		その他		多数該当分		長期疾病分		入院分		その他		件数	高額療養費	件数	高額療養費
		件数	高額療養費	件数	高額療養費	件数	高額療養費	件数	高額療養費	件数	高額療養費	件数	高額療養費				
平成25年度	県計	0	0	0	0	0	0	0	0	2	24	0	0	0	0	2	24
	市町計	0	0	0	0	0	0	0	0	2	24	0	0	0	0	2	24
	市計	0	0	0	0	0	0	0	0	2	24	0	0	0	0	2	24
	町計	0	0	0	0	0	0	0	0	0	0	0	0	0	0	0	0
	組合計	0	0	0	0	0	0	0	0	0	0	0	0	0	0	0	0
001	広島市	0	0	0	0	0	0	0	0	0	0	0	0	0	0	0	0
002	呉市	0	0	0	0	0	0	0	0	0	0	0	0	0	0	0	0
003	竹原市	0	0	0	0	0	0	0	0	0	0	0	0	0	0	0	0
004	三原市	0	0	0	0	0	0	0	0	0	0	0	0	0	0	0	0
005	尾道市	0	0	0	0	0	0	0	0	0	0	0	0	0	0	0	0
008	福山市	0	0	0	0	0	0	0	0	0	0	0	0	0	0	0	0
009	府中市	0	0	0	0	0	0	0	0	0	0	0	0	0	0	0	0
010	三次市	0	0	0	0	0	0	0	0	0	0	0	0	0	0	0	0
011	庄原市	0	0	0	0	0	0	0	0	1	9	0	0	0	0	1	9
012	大竹市	0	0	0	0	0	0	0	0	0	0	0	0	0	0	0	0
058	東広島市	0	0	0	0	0	0	0	0	0	0	0	0	0	0	0	0
028	廿日市市	0	0	0	0	0	0	0	0	1	15	0	0	0	0	1	15
051	安芸高田市	0	0	0	0	0	0	0	0	0	0	0	0	0	0	0	0
022	江田島市	0	0	0	0	0	0	0	0	0	0	0	0	0	0	0	0
014	府中町	0	0	0	0	0	0	0	0	0	0	0	0	0	0	0	0
016	海田町	0	0	0	0	0	0	0	0	0	0	0	0	0	0	0	0
019	熊野町	0	0	0	0	0	0	0	0	0	0	0	0	0	0	0	0
021	坂町	0	0	0	0	0	0	0	0	0	0	0	0	0	0	0	0
044	安芸太田町	0	0	0	0	0	0	0	0	0	0	0	0	0	0	0	0
047	北広島町	0	0	0	0	0	0	0	0	0	0	0	0	0	0	0	0
073	大崎上島町	0	0	0	0	0	0	0	0	0	0	0	0	0	0	0	0
081	世羅町	0	0	0	0	0	0	0	0	0	0	0	0	0	0	0	0
092	神石高原町	0	0	0	0	0	0	0	0	0	0	0	0	0	0	0	0
301	国保 歯科医師会	0	0	0	0	0	0	0	0	0	0	0	0	0	0	0	0
302	国保 医師会	0	0	0	0	0	0	0	0	0	0	0	0	0	0	0	0
303	国保 薬剤師会	0	0	0	0	0	0	0	0	0	0	0	0	0	0	0	0
304	国保 建設業協会	0	0	0	0	0	0	0	0	0	0	0	0	0	0	0	0

第5表 保険者別保険給付状況

(16) その他の保険給付

(単位:千円)

保険者番号	保険者名	その他の保険給付											
		出産育児一時金		葬祭費		傷病手当金		出産手当金		その他		計	
		件数	給付額	件数	給付額	件数	給付額	件数	給付額	件数	給付額	件数	給付額
平成25年度	県計	3,194	1,335,649	4,050	142,070	659	59,900	1	171	4,426	77,626	12,330	1,615,416
	市町計	2,732	1,141,909	3,961	133,020	0	0	0	0	406	1,830	7,099	1,276,759
	市計	2,584	1,081,162	3,706	125,720	0	0	0	0	67	362	6,357	1,207,244
	町計	148	60,747	255	7,300	0	0	0	0	339	1,468	742	69,515
	組合計	462	193,740	89	9,050	659	59,900	1	171	4,020	75,796	5,231	338,657
001	広島市	1,250	525,000	1,523	60,920	0	0	0	0	0	0	2,773	585,920
002	呉市	162	67,800	367	11,010	0	0	0	0	0	0	529	78,810
003	竹原市	20	8,308	52	1,560	0	0	0	0	0	0	72	9,868
004	三原市	70	29,242	139	4,170	0	0	0	0	67	362	276	33,774
005	尾道市	119	49,518	239	7,170	0	0	0	0	0	0	358	56,688
008	福山市	506	211,260	629	18,870	0	0	0	0	0	0	1,135	230,130
009	府中市	21	8,681	56	1,680	0	0	0	0	0	0	77	10,361
010	三次市	42	17,339	91	2,700	0	0	0	0	0	0	133	20,039
011	庄原市	26	10,890	68	2,040	0	0	0	0	0	0	94	12,930
012	大竹市	25	10,410	46	1,380	0	0	0	0	0	0	71	11,790
058	東広島市	184	76,860	217	6,510	0	0	0	0	0	0	401	83,370
028	廿日市市	120	50,279	164	4,920	0	0	0	0	0	0	284	55,199
051	安芸高田市	12	4,980	49	1,470	0	0	0	0	0	0	61	6,450
022	江田島市	27	10,595	66	1,320	0	0	0	0	0	0	93	11,915
014	府中町	53	21,750	67	2,010	0	0	0	0	339	1,468	459	25,228
016	海田町	28	11,727	35	700	0	0	0	0	0	0	63	12,427
019	熊野町	19	7,140	36	1,080	0	0	0	0	0	0	55	8,220
021	坂町	7	2,940	20	400	0	0	0	0	0	0	27	3,340
044	安芸太田町	5	2,100	17	510	0	0	0	0	0	0	22	2,610
047	北広島町	16	6,720	20	1,000	0	0	0	0	0	0	36	7,720
073	大崎上島町	4	1,680	20	400	0	0	0	0	0	0	24	2,080
081	世羅町	10	4,170	25	750	0	0	0	0	0	0	35	4,920
092	神石高原町	6	2,520	15	450	0	0	0	0	0	0	21	2,970
301	歯科医師国保	106	44,460	8	2,000	93	5,235	0	0	0	0	207	51,695
302	医師国保	84	35,220	16	4,200	53	5,723	0	0	4,020	75,796	4,173	120,939
303	薬剤師国保	20	8,400	2	100	0	0	0	0	0	0	22	8,500
304	建設国保	252	105,660	63	2,750	513	48,942	1	171	0	0	829	157,523

第6表 保険者別診療諸率

(1)全被保険者分(その1)

(単位:円・日)

保 険 者 番 号	保 険 者 名	療養の給付等(診療費)の諸率											
		一人当たり費用額				受診率				一件当たり日数			
		入院	入院外	歯科	計	入院	入院外	歯科	計	入院	入院外	歯科	計
平成 25 年 度	県 計	132,398	130,385	27,262	290,046	25.665	889.291	188.196	1,103.152	16.70	1.80	2.05	2.19
	市 町 計	138,092	134,480	27,825	300,397	26.741	910.346	190.920	1,128.006	16.88	1.81	2.06	2.21
	市 計	137,814	134,380	27,660	299,854	26.633	908.529	190.229	1,125.392	16.88	1.81	2.06	2.21
	町 計	142,047	135,902	30,178	308,127	28.275	936.221	200.760	1,165.256	16.81	1.77	2.12	2.20
	組 合 計	54,175	74,133	19,523	147,832	10.886	600.016	150.779	761.681	10.79	1.56	1.87	1.76
001	広 島 市	132,811	140,143	28,529	301,483	24.913	935.576	199.594	1,160.083	16.64	1.83	2.00	2.17
002	呉 市	162,572	144,934	30,999	338,505	31.093	967.374	212.345	1,210.812	17.82	1.93	2.14	2.38
003	竹 原 市	151,576	119,905	26,519	298,001	33.009	924.898	182.446	1,140.353	17.62	1.74	2.17	2.27
004	三 原 市	157,357	117,809	25,999	301,165	32.942	851.265	186.302	1,070.509	16.47	1.73	2.01	2.23
005	尾 道 市	144,078	128,420	27,613	300,111	28.201	908.946	184.653	1,121.801	17.14	1.79	2.10	2.23
008	福 山 市	127,994	129,922	25,251	283,168	25.371	827.653	167.897	1,020.921	15.94	1.79	2.23	2.22
009	府 中 市	133,345	126,689	22,096	282,130	27.571	887.529	154.530	1,069.630	16.28	1.80	2.23	2.24
010	三 次 市	160,446	132,415	24,310	317,171	34.565	925.912	162.196	1,122.673	20.03	1.81	1.96	2.39
011	庄 原 市	153,583	142,548	23,788	319,920	33.330	858.439	146.461	1,038.230	17.91	1.59	2.16	2.19
012	大 竹 市	159,113	118,028	28,428	305,569	30.941	940.318	189.889	1,161.149	19.01	1.79	2.13	2.31
058	東 広 島 市	130,052	111,850	28,544	270,446	24.484	854.394	193.695	1,072.573	16.90	1.83	1.96	2.20
028	廿 日 市 市	123,487	135,161	27,113	285,762	22.623	958.414	193.968	1,175.006	16.73	1.68	1.98	2.02
051	安 芸 高 田 市	161,014	139,184	25,410	325,607	33.716	945.480	161.103	1,140.299	18.91	1.65	2.21	2.24
022	江 田 島 市	183,578	136,305	30,650	350,534	35.331	923.584	208.669	1,167.584	17.71	1.85	2.00	2.36
014	府 中 町	127,119	136,441	30,696	294,255	24.597	965.756	224.728	1,215.081	16.62	1.88	1.96	2.19
016	海 田 町	114,581	134,004	31,153	279,737	22.289	931.192	215.596	1,169.077	16.50	1.85	2.12	2.18
019	熊 野 町	139,559	145,609	33,244	318,412	26.664	1,026.212	215.091	1,267.967	16.41	1.67	2.15	2.07
021	坂 町	191,014	158,578	38,900	388,492	34.413	965.860	222.215	1,222.488	16.74	1.85	2.26	2.34
044	安 芸 太 田 町	186,400	128,188	29,979	344,567	39.606	871.554	207.276	1,118.435	20.18	1.75	1.88	2.43
047	北 広 島 町	150,625	127,510	29,705	307,840	31.137	886.907	176.694	1,094.738	17.85	1.65	2.46	2.24
073	大 崎 上 島 町	183,898	142,458	26,730	353,086	40.867	1,013.934	187.298	1,242.099	16.43	1.75	2.33	2.32
081	世 羅 町	145,064	122,858	20,257	288,178	31.478	798.473	135.753	965.704	15.85	1.66	2.11	2.18
092	神 石 高 原 町	136,973	118,951	26,084	282,007	27.507	817.241	141.260	986.009	16.19	1.59	2.26	2.09
301	歯科医師国保	42,910	67,387	18,609	128,906	8.950	604.523	155.084	768.556	10.17	1.49	1.67	1.63
302	医師国保	47,218	68,799	20,609	136,626	9.332	542.195	174.208	725.734	10.51	1.51	1.74	1.68
303	薬剤師国保	56,694	80,895	21,194	158,784	9.557	766.738	174.960	951.255	10.02	1.66	1.84	1.78
304	建設国保	59,684	77,510	19,295	156,489	12.073	608.485	139.742	760.299	11.04	1.60	1.99	1.82

第6表 保険者別診療諸率

(2)全被保険者分(その2)

(単位:円・日)

保 番 号 者	保 険 者 名	療養の給付等(診療費)の諸率												一 人 当 り 療 養 諸 費 費 用 額
		一日当たり費用額				一人当たり日数				一件当たり費用額				
		入院	入院外	歯科	計	入院	入院外	歯科	計	入院	入院外	歯科	計	
平成 25 年 度	県 計	30,885	8,159	7,052	12,018	4.29	15.98	3.87	24.13	515,873	14,662	14,486	26,292	368,358
	市 町 計	30,596	8,170	7,058	12,056	4.51	16.46	3.94	24.92	516,414	14,772	14,574	26,631	381,454
	市 計	30,650	8,167	7,057	12,057	4.50	16.45	3.92	24.87	517,459	14,791	14,540	26,644	380,824
	町 計	29,879	8,206	7,078	12,046	4.75	16.56	4.26	25.58	502,383	14,516	15,032	26,443	390,433
	組 合 計	46,110	7,897	6,932	11,050	1.17	9.39	2.82	13.38	497,634	12,355	12,948	19,409	188,423
001	広 島 市	32,042	8,204	7,146	11,954	4.14	17.08	3.99	25.22	533,103	14,979	14,294	25,988	385,530
002	呉 市	29,344	7,756	6,833	11,768	5.54	18.69	4.54	28.76	522,857	14,982	14,598	27,957	424,753
003	竹 原 市	26,066	7,442	6,687	11,509	5.81	16.11	3.97	25.89	459,194	12,964	14,535	26,132	403,504
004	三 原 市	29,010	7,989	6,929	12,589	5.42	14.75	3.75	23.92	477,685	13,839	13,955	28,133	393,986
005	尾 道 市	29,808	7,888	7,105	12,004	4.83	16.28	3.89	25.00	510,901	14,128	14,954	26,753	392,970
008	福 山 市	31,646	8,750	6,755	12,513	4.04	14.85	3.74	22.63	504,491	15,698	15,040	27,736	347,216
009	府 中 市	29,711	7,925	6,407	11,793	4.49	15.99	3.45	23.92	483,643	14,274	14,299	26,376	362,311
010	三 次 市	23,178	7,895	7,660	11,804	6.92	16.77	3.17	26.87	464,180	14,301	14,988	28,251	410,161
011	庄 原 市	25,725	10,452	7,527	14,051	5.97	13.64	3.16	22.77	460,800	16,606	16,242	30,814	388,532
012	大 竹 市	27,046	6,998	7,033	11,406	5.88	16.87	4.04	26.79	514,241	12,552	14,971	26,316	392,116
058	東 広 島 市	31,422	7,150	7,533	11,474	4.14	15.64	3.79	23.57	531,165	13,091	14,737	25,215	350,799
028	廿 日 市 市	32,634	8,398	7,075	12,052	3.78	16.09	3.83	23.71	545,841	14,103	13,978	24,320	356,917
051	安 芸 高 田 市	25,253	8,915	7,126	12,742	6.38	15.61	3.57	25.55	477,557	14,721	15,772	28,555	414,640
022	江 田 島 市	29,332	7,970	7,354	12,733	6.26	17.10	4.17	27.53	519,593	14,758	14,688	30,022	434,457
014	府 中 町	31,102	7,526	6,980	11,057	4.09	18.13	4.40	26.61	516,814	14,128	13,659	24,217	377,008
016	海 田 町	31,151	7,789	6,831	10,995	3.68	17.20	4.56	25.44	514,076	14,391	14,450	23,928	362,785
019	熊 野 町	31,897	8,476	7,181	12,160	4.38	17.18	4.63	26.18	523,403	14,189	15,456	25,112	400,171
021	坂 町	33,152	8,897	7,733	13,576	5.76	17.82	5.03	28.62	555,066	16,418	17,506	31,779	461,079
044	安 芸 太 田 町	23,322	8,397	7,680	12,685	7.99	15.27	3.90	27.16	470,635	14,708	14,463	30,808	442,993
047	北 広 島 町	27,099	8,702	6,838	12,536	5.56	14.65	4.34	24.56	483,743	14,377	16,811	28,120	384,256
073	大 崎 上 島 町	27,386	8,006	6,138	12,233	6.71	17.79	4.36	28.86	449,995	14,050	14,271	28,427	478,957
081	世 羅 町	29,081	9,290	7,081	13,675	4.99	13.22	2.86	21.07	460,848	15,387	14,922	29,841	357,528
092	神 石 高 原 町	30,748	9,170	8,174	13,678	4.45	12.97	3.19	20.62	497,957	14,555	18,465	28,601	355,268
301	歯科医師国保	47,159	7,488	7,202	10,318	0.91	9.00	2.58	12.49	479,446	11,147	11,999	16,773	165,017
302	医師国保	48,134	8,402	6,796	11,197	0.98	8.19	3.03	12.20	506,006	12,689	11,830	18,826	177,260
303	薬剤師国保	59,191	6,359	6,582	9,395	0.96	12.72	3.22	16.90	593,229	10,551	12,114	16,692	221,499
304	建設国保	44,780	7,984	6,939	11,322	1.33	9.71	2.78	13.82	494,372	12,738	13,807	20,583	196,933

第6表 保険者別診療諸率

(3)一般被保険者分(その1)

(単位:円・日)

保 番 号 者	保 険 者 名	療養の給付等(診療費)の諸率											
		一人当たり費用額				受診率				一件当たり日数			
		入院	入院外	歯科	計	入院	入院外	歯科	計	入院	入院外	歯科	計
平成 25 年 度	県 計	131,395	128,212	26,980	286,588	25.620	883.819	186.057	1,095.497	16.81	1.80	2.05	2.19
	市 町 計	137,428	132,437	27,563	297,427	26.771	905.990	188.813	1,121.574	17.00	1.81	2.06	2.22
	市 計	137,107	132,315	27,384	296,806	26.647	903.944	188.044	1,118.635	17.00	1.82	2.06	2.22
	町 計	142,062	134,200	30,138	306,400	28.558	935.565	199.940	1,164.063	17.03	1.77	2.13	2.21
	組 合 計	54,175	74,133	19,523	147,832	10.886	600.016	150.779	761.681	10.79	1.56	1.87	1.76
001	広 島 市	131,574	138,403	28,247	298,225	24.837	931.697	197.279	1,153.814	16.74	1.83	2.00	2.18
002	呉 市	162,916	142,918	30,974	336,808	31.265	968.509	211.626	1,211.400	17.89	1.93	2.14	2.38
003	竹 原 市	156,173	120,339	26,485	302,997	34.054	932.831	181.430	1,148.315	17.86	1.75	2.18	2.30
004	三 原 市	158,134	116,287	25,781	300,202	33.312	849.420	184.619	1,067.351	16.58	1.74	2.01	2.25
005	尾 道 市	143,558	125,044	27,230	295,832	28.324	902.126	182.016	1,112.466	17.30	1.80	2.11	2.24
008	福 山 市	126,532	126,858	24,796	278,186	25.228	816.617	164.346	1,006.191	16.04	1.80	2.23	2.22
009	府 中 市	136,965	124,270	21,779	283,013	28.394	890.938	152.609	1,071.941	16.57	1.81	2.23	2.26
010	三 次 市	161,872	129,848	23,962	315,683	35.332	919.346	159.293	1,113.970	20.33	1.82	1.96	2.43
011	庄 原 市	156,424	140,073	23,449	319,946	34.170	848.370	143.347	1,025.887	18.22	1.60	2.17	2.23
012	大 竹 市	164,579	119,200	28,179	311,957	32.029	936.630	187.089	1,155.747	19.09	1.82	2.14	2.35
058	東 広 島 市	128,419	110,393	28,268	267,080	24.392	851.937	191.896	1,068.225	16.90	1.84	1.96	2.20
028	廿 日 市 市	122,661	132,919	26,776	282,357	22.565	953.347	191.882	1,167.795	16.93	1.68	1.97	2.03
051	安 芸 高 田 市	165,370	134,141	25,479	324,990	34.639	945.606	160.339	1,140.584	19.03	1.65	2.22	2.26
022	江 田 島 市	182,405	136,620	30,485	349,510	35.070	920.729	208.469	1,164.268	17.65	1.86	2.00	2.36
014	府 中 町	127,446	133,750	30,378	291,574	24.769	965.504	222.364	1,212.638	16.81	1.88	1.96	2.20
016	海 田 町	111,651	134,271	31,085	277,007	22.345	933.599	215.694	1,171.638	16.54	1.86	2.11	2.19
019	熊 野 町	139,550	143,661	33,548	316,759	26.837	1,027.636	216.310	1,270.783	16.63	1.67	2.15	2.07
021	坂 町	191,496	156,084	38,826	386,406	34.318	960.422	219.416	1,214.156	16.75	1.84	2.29	2.35
044	安 芸 太 田 町	184,079	128,291	30,420	342,791	40.683	874.236	208.688	1,123.607	20.67	1.77	1.89	2.47
047	北 広 島 町	155,513	127,520	29,553	312,586	32.415	879.650	174.796	1,086.861	18.23	1.66	2.46	2.28
073	大 崎 上 島 町	180,593	139,425	26,765	346,783	41.357	1,015.288	186.849	1,243.494	16.71	1.75	2.32	2.33
081	世 羅 町	146,119	119,691	19,947	285,757	31.749	787.373	132.814	951.936	16.17	1.67	2.11	2.21
092	神 石 高 原 町	137,594	115,591	26,013	279,198	27.683	816.251	139.247	983.180	16.25	1.58	2.28	2.09
301	歯科医師国保	42,910	67,387	18,609	128,906	8.950	604.523	155.084	768.556	10.17	1.49	1.67	1.63
302	医師国保	47,218	68,799	20,609	136,626	9.332	542.195	174.208	725.734	10.51	1.51	1.74	1.68
303	薬剤師国保	56,694	80,895	21,194	158,784	9.557	766.738	174.960	951.255	10.02	1.66	1.84	1.78
304	建設国保	59,684	77,510	19,295	156,489	12.073	608.485	139.742	760.299	11.04	1.60	1.99	1.82

第6表 保険者別診療諸率

(4) 一般被保険者分(その2)

(単位:円・日)

保 番 号 者	保 険 者 名		療養の給付等(診療費)の諸率											一 人 当 り 療 養 諸 費 費 用 額					
			一 日 当 た り 費 用 額				一 人 当 た り 日 数				一 件 当 た り 費 用 額								
			入 院	入 院 外	歯 科	計	入 院	入 院 外	歯 科	計	入 院	入 院 外	歯 科		計				
平成 25 年 度	県	計	30,515	8,053	7,066	11,918	4.31	15.92	3.82	24.05	512,863	14,507	14,501	26,161	364,276				
	市	計	30,200	8,060	7,073	11,955	4.55	16.43	3.90	24.88	513,346	14,618	14,598	26,519	378,013				
	町	計	30,274	8,058	7,072	11,958	4.53	16.42	3.87	24.82	514,525	14,638	14,563	26,533	377,292				
	市	計	29,208	8,086	7,092	11,917	4.86	16.60	4.25	25.71	497,444	14,344	15,074	26,322	388,439				
	組	計	46,110	7,897	6,932	11,050	1.17	9.39	2.82	13.38	497,634	12,355	12,948	19,409	188,423				
001	広	島	市	31,638	8,113	7,162	11,852	4.16	17.06	3.94	25.16	529,741	14,855	14,318	25,847	381,832			
002	呉		市	29,128	7,627	6,850	11,674	5.59	18.74	4.52	28.85	521,072	14,757	14,636	27,803	423,119			
003	竹	原	市	25,677	7,369	6,694	11,491	6.08	16.33	3.96	26.37	458,606	12,900	14,598	26,386	409,850			
004	三	原	市	28,629	7,886	6,941	12,517	5.52	14.75	3.71	23.98	474,703	13,690	13,964	28,126	393,146			
005	尾	道	市	29,302	7,713	7,101	11,859	4.90	16.21	3.83	24.95	506,843	13,861	14,960	26,593	387,672			
008	福	山	市	31,274	8,645	6,775	12,430	4.05	14.67	3.66	22.38	501,555	15,535	15,087	27,647	341,142			
009	府	中	市	29,117	7,710	6,405	11,684	4.70	16.12	3.40	24.22	482,368	13,948	14,271	26,402	363,825			
010	三	次	市	22,532	7,751	7,684	11,668	7.18	16.75	3.12	27.06	458,152	14,124	15,043	28,339	409,180			
011	庄	原	市	25,130	10,317	7,548	13,966	6.22	13.58	3.11	22.91	457,775	16,511	16,358	31,187	388,388			
012	大	竹	市	26,921	6,996	7,033	11,486	6.11	17.04	4.01	27.16	513,840	12,726	15,062	26,992	398,739			
058	東	広	島	市	31,149	7,060	7,533	11,359	4.12	15.64	3.75	23.51	526,485	12,958	14,731	25,002	346,712		
028	廿	日	市	32,099	8,281	7,084	11,938	3.82	16.05	3.78	23.65	543,588	13,942	13,955	24,179	352,640			
051	安	芸	高	田	市	25,082	8,580	7,172	12,606	6.59	15.63	3.55	25.78	477,406	14,186	15,891	28,493	414,128	
022	江	田	島	市	29,468	7,995	7,328	12,738	6.19	17.09	4.16	27.44	520,124	14,838	14,623	30,020	433,417		
014	府	中	町	30,606	7,368	6,987	10,935	4.16	18.15	4.35	26.67	514,532	13,853	13,661	24,045	373,398			
016	海	田	町	30,218	7,718	6,825	10,801	3.69	17.40	4.55	25.65	499,668	14,382	14,412	23,643	360,076			
019	熊	野	町	31,266	8,363	7,197	12,043	4.46	17.18	4.66	26.30	519,983	13,980	15,509	24,926	398,875			
021	坂		町	33,306	8,819	7,717	13,568	5.75	17.70	5.03	28.48	558,002	16,252	17,695	31,825	457,733			
044	安	芸	太	田	町	21,895	8,307	7,705	12,331	8.41	15.44	3.95	27.80	452,472	14,675	14,577	30,508	441,033	
047	北	広	島	町	26,321	8,725	6,869	12,591	5.91	14.62	4.30	24.83	479,752	14,497	16,907	28,760	388,684		
073	大	崎	上	島	町	26,136	7,850	6,180	11,957	6.91	17.76	4.33	29.00	436,670	13,733	14,324	27,888	473,141	
081	世	羅	町	28,455	9,124	7,114	13,571	5.14	13.12	2.80	21.06	460,239	15,201	15,019	30,019	355,259			
092	神	石	高	原	町	30,590	8,951	8,202	13,564	4.50	12.91	3.17	20.58	497,036	14,161	18,682	28,397	352,418	
301	歯	科	医	師	国	保	47,159	7,488	7,202	10,318	0.91	9.00	2.58	12.49	479,446	11,147	11,999	16,773	165,017
302	医	師	国	保	48,134	8,402	6,796	11,197	0.98	8.19	3.03	12.20	506,006	12,689	11,830	18,826	177,260		
303	薬	剤	師	国	保	59,191	6,359	6,582	9,395	0.96	12.72	3.22	16.90	593,229	10,551	12,114	16,692	221,499	
304	建	設	国	保	44,780	7,984	6,939	11,322	1.33	9.71	2.78	13.82	494,372	12,738	13,807	20,583	196,933		

第6表 保険者別診療諸率

(5)退職被保険者分(その1)

(単位:円・日)

保 険 者 番 号	保 険 者 名	療養の給付等(診療費)の諸率											
		一人当たり費用額				受診率				一件当たり日数			
		入院	入院外	歯科	計	入院	入院外	歯科	計	入院	入院外	歯科	計
平成 25 年度	県 計	147,157	162,358	31,410	340,924	26.325	969.799	219.670	1,215.794	15.22	1.74	2.08	2.09
	市 町 計	147,157	162,358	31,410	340,924	26.325	969.799	219.670	1,215.794	15.22	1.74	2.08	2.09
	市 計	147,600	162,956	31,475	342,031	26.433	971.996	220.477	1,218.905	15.31	1.74	2.08	2.09
	町 計	141,884	155,253	30,635	327,772	25.048	943.690	210.091	1,178.829	14.00	1.71	2.11	2.04
	組 合 計	0	0	0	0	0.000	0.000	0.000	0.000	0.00	0.00	0.00	0.00
001	広島市	152,731	168,172	33,068	353,970	26.125	998.078	236.886	1,261.089	15.00	1.75	2.01	2.07
002	呉市	158,280	170,125	31,307	359,711	28.938	953.190	221.336	1,203.465	16.86	1.89	2.14	2.30
003	竹原市	110,291	116,012	26,819	253,122	23.627	853.640	191.571	1,068.838	14.45	1.66	2.11	2.02
004	三原市	147,491	137,125	28,773	313,389	28.236	874.685	207.675	1,110.596	14.75	1.69	2.04	2.08
005	尾道市	150,259	168,519	32,160	350,937	26.738	989.969	215.981	1,232.688	15.16	1.73	2.08	2.08
008	福山市	147,349	170,478	31,284	349,111	27.265	973.729	214.897	1,215.891	14.77	1.76	2.22	2.13
009	府中市	101,528	147,951	24,883	274,363	20.334	857.564	171.415	1,049.312	12.73	1.73	2.26	2.03
010	三次市	147,143	156,349	27,553	331,045	27.421	987.144	189.260	1,203.824	16.34	1.72	1.95	2.09
011	庄原市	127,500	165,272	26,906	319,678	25.610	950.887	175.055	1,151.552	14.19	1.49	2.09	1.87
012	大竹市	94,713	104,218	31,358	230,290	18.124	983.784	222.893	1,224.801	17.48	1.51	2.00	1.83
058	東広島市	162,217	140,550	33,971	336,739	26.307	902.775	229.136	1,158.218	16.94	1.75	1.97	2.13
028	廿日市市	132,508	159,634	30,790	322,932	23.260	1,013.722	216.740	1,253.722	14.51	1.64	2.03	1.94
051	安芸高田市	128,214	177,155	24,887	330,256	26.765	944.533	166.856	1,138.155	17.71	1.64	2.20	2.10
022	江田島市	206,871	130,064	33,935	370,870	40.526	980.263	212.632	1,233.421	18.81	1.77	2.03	2.38
014	府中町	122,932	170,890	34,763	328,585	22.386	968.977	255.000	1,246.364	13.85	1.84	1.97	2.08
016	海田町	147,629	130,986	31,917	310,532	21.651	904.037	214.495	1,140.183	16.12	1.66	2.16	2.03
019	熊野町	139,705	175,208	28,623	343,536	24.027	1,004.577	196.568	1,225.172	12.65	1.71	2.11	1.99
021	坂町	184,382	192,869	39,923	417,173	35.714	1,040.625	260.714	1,337.054	16.60	1.88	1.93	2.28
044	安芸太田町	210,763	127,105	25,343	363,211	28.302	843.396	192.453	1,064.151	12.84	1.59	1.79	1.92
047	北広島町	111,976	127,434	30,905	270,315	21.033	944.280	191.697	1,157.011	13.27	1.58	2.44	1.94
073	大崎上島町	219,104	174,767	26,359	420,230	35.644	999.505	192.079	1,227.228	13.01	1.82	2.40	2.23
081	世羅町	135,108	152,732	23,182	311,021	28.922	903.186	163.480	1,095.588	12.46	1.58	2.08	1.94
092	神石高原町	131,063	150,919	26,751	308,733	25.833	826.667	160.417	1,012.917	15.65	1.64	2.10	2.07
301	歯科医師国保	0	0	0	0	0.000	0.000	0.000	0.000	0.00	0.00	0.00	0.00
302	医師国保	0	0	0	0	0.000	0.000	0.000	0.000	0.00	0.00	0.00	0.00
303	薬剤師国保	0	0	0	0	0.000	0.000	0.000	0.000	0.00	0.00	0.00	0.00
304	建設国保	0	0	0	0	0.000	0.000	0.000	0.000	0.00	0.00	0.00	0.00

第6表 保険者別診療諸率

(6)退職被保険者分(その2)

(単位:円・日)

保 番 号 者	保 険 者 名		療養の給付等(診療費)の諸率											一 人 当 り 療 養 諸 費 費 用 額				
			一 日 当 た り 費 用 額				一 人 当 た り 日 数				一 件 当 た り 費 用 額							
			入 院	入 院 外	歯 科	計	入 院	入 院 外	歯 科	計	入 院	入 院 外	歯 科		計			
平成 25 年 度	県	計	39,445	9,623	6,877	13,838	3.91	16.43	4.44	24.79	209,690	16,732	14,316	27,841	428,285			
	市	計	39,445	9,623	6,877	13,838	3.91	16.43	4.44	24.79	209,690	16,732	14,316	27,841	428,285			
	町	計	39,370	9,623	6,874	13,856	3.95	16.46	4.45	24.85	200,011	16,756	14,294	27,844	429,580			
	市	計	40,457	9,618	6,919	13,613	3.51	16.13	4.43	24.06	566,444	16,452	14,582	27,805	412,899			
	組	合	0	0	0	0	0.00	0.00	0.00	0.00	0	0	0	0	0			
001	広	島	市	47,377	9,602	6,926	14,790	3.66	16.25	4.43	24.34	107,683	16,830	13,979	27,530	444,791		
002	呉		市	32,432	9,419	6,621	12,999	4.88	18.06	4.73	27.67	546,958	17,848	14,144	29,890	445,183		
003	竹	原	市	32,295	8,195	6,629	11,709	3.42	14.16	4.05	21.62	466,799	13,590	13,999	23,682	346,504		
004	三	原	市	35,417	9,298	6,791	13,538	4.16	14.75	4.24	23.15	522,352	15,677	13,855	28,218	404,645		
005	尾	道	市	37,068	9,856	7,145	13,681	4.05	17.10	4.50	25.65	561,963	17,023	14,890	28,469	455,909		
008	福	山	市	36,589	9,949	6,548	13,458	4.03	17.14	4.78	25.94	540,438	17,508	14,557	28,712	427,613		
009	府	中	市	39,209	9,969	6,429	12,880	2.59	14.84	3.87	21.30	499,303	17,252	14,517	26,147	349,001		
010	三	次	市	32,832	9,219	7,467	13,173	4.48	16.96	3.69	25.13	536,613	15,839	14,558	27,499	419,308		
011	庄	原	市	35,084	11,638	7,361	14,876	3.63	14.20	3.66	21.49	497,857	17,381	15,370	27,761	389,848		
012	大	竹	市	29,892	7,035	7,037	10,263	3.17	14.81	4.46	22.44	522,585	10,594	14,069	18,802	314,075		
058	東	広	島	市	36,398	8,919	7,539	13,621	4.46	15.76	4.51	24.72	616,623	15,569	14,826	29,074	431,278	
028	廿	日	市	39,252	9,631	6,986	13,257	3.38	16.58	4.41	24.36	569,693	15,747	14,206	25,758	403,603		
051	安	芸	高	田	市	27,048	11,468	6,786	13,844	4.74	15.45	3.67	23.86	479,029	18,756	14,915	29,017	418,494
022	江	田	島	市	27,135	7,484	7,844	12,645	7.62	17.38	4.33	29.33	510,462	13,268	15,959	30,068	455,092	
014	府	中	町	39,641	9,591	6,904	12,661	3.10	17.82	5.04	25.95	549,139	17,636	13,633	26,364	423,242		
016	海	田	町	42,302	8,723	6,892	13,421	3.49	15.02	4.63	23.14	681,844	14,489	14,880	27,235	393,349		
019	熊	野	町	45,972	10,186	6,892	14,083	3.04	17.20	4.15	24.39	581,440	17,441	14,561	28,040	419,859		
021	坂		町	31,100	9,864	7,949	13,676	5.93	19.55	5.02	30.50	516,268	18,534	15,313	31,201	507,091		
044	安	芸	太	田	町	57,978	9,488	7,367	17,742	3.64	13.40	3.44	20.47	744,697	15,071	13,168	34,132	463,564
047	北	広	島	町	40,113	8,522	6,610	12,056	2.78	14.90	4.66	22.34	532,375	13,495	16,122	23,363	347,962	
073	大	崎	上	島	町	47,235	9,632	5,713	15,339	4.64	18.14	4.61	27.40	614,709	17,485	13,723	34,242	540,920
081	世	羅	町	37,499	10,731	6,824	14,648	3.60	14.23	3.40	21.23	467,151	16,910	14,180	28,388	378,940		
092	神	石	高	原	町	32,428	11,165	7,926	14,748	4.04	13.52	3.38	20.93	507,340	18,256	16,676	30,480	382,384
301	歯	科	医	師	国	保	0	0	0	0	0.00	0.00	0.00	0.00	0	0	0	0
302	医	師	国	保	0	0	0	0	0	0.00	0.00	0.00	0.00	0	0	0	0	0
303	薬	剤	師	国	保	0	0	0	0	0.00	0.00	0.00	0.00	0	0	0	0	0
304	建	設	国	保	0	0	0	0	0	0.00	0.00	0.00	0.00	0	0	0	0	0

第7表 保険料(税)賦課状況

(1) 保険料(税)率等～医療給付費分

保険者番号	保険者名	料・税	賦課方式	徴収回数	料(税)率				賦課限度額 (千円)	所得割算定基礎				資産割算定基礎				
					所得割 (%)	資産割 (%)	均等割 (円)	平等割 (円)		基礎控除	各種控除	市町民税の所得割額	市町民税額等	その他	固定資産税額等	分の額	土地家屋に係る部	固定資産税のうち
001	広島市	料	3	10	235.00	0.00	30,186	12,923	510			○						
002	呉市	料	3	9	7.70	0.00	21,360	21,600	510	○								
003	竹原市	税	4	8	6.60	19.00	23,500	17,800	510	○							○	
004	三原市	税	4	8	7.00	10.00	23,600	23,200	510	○							○	
005	尾道市	料	4	9	7.05	14.00	23,400	20,400	510	○							○	
008	福山市	税	3	8	8.96	0.00	24,960	19,920	510	○								
009	府中市	税	3	8	7.70	0.00	24,840	18,960	510	○								
010	三次市	税	4	9	7.58	11.00	25,300	19,000	510	○							○	
011	庄原市	税	4	8	6.00	22.20	18,900	15,900	510	○							○	
012	大竹市	料	4	8	5.37	12.99	19,560	22,530	510	○							○	
058	東広島市	税	3	8	6.90	0.00	25,000	25,000	510	○								
028	廿日市市	税	4	8	5.70	11.90	26,400	22,400	510	○							○	
051	安芸高田市	税	4	8	7.50	17.00	28,400	21,000	510	○							○	
022	江田島市	税	4	8	6.00	23.00	26,000	18,000	510	○							○	
014	府中町	税	4	8	5.50	16.00	24,900	23,200	510	○							○	
016	海田町	税	4	8	4.83	12.65	26,100	18,500	510	○							○	
019	熊野町	税	4	9	4.85	9.00	28,500	22,500	510	○							○	
021	坂町	税	4	12	5.90	23.00	26,500	24,500	510	○							○	
044	安芸太田町	税	4	10	6.00	30.00	21,500	16,000	510	○							○	
047	北広島町	税	4	9	6.00	21.00	24,700	23,000	510	○							○	
073	大崎上島町	税	4	8	4.00	38.50	17,400	16,800	510	○							○	
081	世羅町	税	4	9	6.00	20.00	21,100	15,000	510	○							○	
092	神石高原町	税	4	10	5.35	25.00	12,000	10,000	510	○							○	

第7表 保険料(税)賦課状況

(2) 保険料(税)率等～後期高齢者支援金分

保険者番号	保険者名	料・税	賦課方式	徴収回数	料(税)率				賦課限度額 (千円)	所得割算定基礎				資産割算定基礎				
					所得割 (%)	資産割 (%)	均等割 (円)	平等割 (円)		基礎控除	各種控除	市町民税の所得割額	市町民税額等	その他	固定資産税額等	土地家屋に係る部分の額	固定資産税のうち	その他
001	広島市	料	3	10	79.00	0.00	9,505	4,069	140			○						
002	呉市	料	3	9	3.60	0.00	9,120	9,120	140	○								
003	竹原市	税	4	8	2.40	6.00	8,300	6,300	140	○							○	
004	三原市	税	4	8	2.60	1.00	8,500	7,700	140	○							○	
005	尾道市	料	4	9	2.77	2.00	9,000	6,840	140	○							○	
008	福山市	税	3	8	2.02	0.00	5,520	3,960	140	○								
009	府中市	税	3	8	2.70	0.00	8,520	6,480	140	○								
010	三次市	税	4	9	1.03	2.00	4,200	2,500	140	○							○	
011	庄原市	税	4	8	2.10	8.00	6,700	5,600	140	○							○	
012	大竹市	料	4	8	2.08	5.03	7,300	8,400	140	○							○	
058	東広島市	税	3	8	2.40	0.00	9,900	6,500	140	○								
028	廿日市市	税	4	8	1.60	3.00	7,500	6,500	140	○							○	
051	安芸高田市	税	4	8	1.60	11.00	7,200	5,400	140	○							○	
022	江田島市	税	4	8	2.00	7.00	8,000	8,000	140	○							○	
014	府中町	税	4	8	2.10	4.00	9,000	6,800	140	○							○	
016	海田町	税	4	8	1.54	4.17	8,000	5,700	140	○							○	
019	熊野町	税	4	9	1.36	2.00	7,800	6,100	140	○							○	
021	坂町	税	4	12	1.90	6.00	9,000	7,000	140	○							○	
044	安芸太田町	税	4	10	2.10	10.00	7,500	7,000	140	○							○	
047	北広島町	税	4	9	1.60	6.00	6,400	6,000	140	○							○	
073	大崎上島町	税	4	8	1.60	15.00	6,500	6,200	140	○							○	
081	世羅町	税	4	9	1.80	6.00	6,400	4,700	140	○							○	
092	神石高原町	税	4	10	1.25	7.70	4,600	3,500	140	○							○	

第7表 保険料(税)賦課状況

(3) 保険料(税)率等～介護納付金分

保険者番号	保険者名	料・税	賦課方式	徴収回数	料(税)率				賦課限度額 (千円)	所得割算定基礎				資産割算定基礎				
					所得割 (%)	資産割 (%)	均等割 (円)	平等割 (円)		基礎控除	各種控除	市町民税の所得割額	市町民税額等	その他	固定資産税額等	土地家屋に係る部分の額	固定資産税のうち	その他
001	広島市	料	3	10	89.00	0.00	11,510	3,534	120			○						
002	呉市	料	3	9	2.70	0.00	7,440	5,400	120	○								
003	竹原市	税	4	8	2.70	5.00	8,600	7,900	120	○							○	
004	三原市	税	4	8	2.70	1.00	9,500	6,600	120	○							○	
005	尾道市	料	4	9	2.68	4.00	9,720	5,640	120	○							○	
008	福山市	税	3	8	2.43	0.00	7,320	3,840	120	○								
009	府中市	税	3	8	2.70	0.00	9,600	5,100	120	○								
010	三次市	税	4	9	1.55	4.50	7,300	4,500	120	○							○	
011	庄原市	税	4	8	1.40	9.70	8,600	4,500	120	○							○	
012	大竹市	料	4	8	2.60	7.16	9,300	7,700	120	○							○	
058	東広島市	税	4	8	2.20	4.10	11,000	6,000	120	○							○	
028	廿日市市	税	4	8	1.98	6.04	10,700	5,800	120	○							○	
051	安芸高田市	税	4	9	1.29	3.30	9,800	5,200	120	○							○	
022	江田島市	税	4	12	1.40	6.00	8,000	6,000	120	○							○	
014	府中町	税	4	8	2.20	1.00	7,500	7,000	120	○							○	
016	海田町	税	4	8	1.40	3.00	9,500	5,000	120	○							○	
019	熊野町	税	4	10	1.40	10.00	7,800	4,000	120	○							○	
021	坂町	税	4	9	1.50	8.30	9,400	5,200	120	○							○	
044	安芸太田町	税	4	8	2.30	12.00	11,000	5,800	120	○							○	
047	北広島町	税	3	8	2.30	0.00	11,200	7,000	120	○								
073	大崎上島町	税	4	8	0.63	5.00	5,500	3,300	120	○							○	
081	世羅町	税	4	9	2.15	8.50	9,000	4,800	120	○							○	
092	神石高原町	税	4	10	1.55	12.50	7,800	5,200	120	○							○	

第7表 保険料(税)賦課状況

(4) 賦課割合の状況(一般被保険者分)～医療給付費分

(単位:千円・%)

保険者番号	保険者名	算定額	軽減額	災害等による減免額	その他の減免額	限度額を超える額	増減額	調定額	所得割	資産割	均等割	平等割
001	広島市	25,475,334	2,201,831	306	115,865	4,383,713	501,262	18,272,357	60.29	0.00	31.49	8.22
002	呉市	4,143,477	468,352	88	6,842	193,992	260,996	3,213,207	50.62	0.00	31.55	17.83
003	竹原市	489,301	60,277	0	464	9,865	6,009	412,686	44.02	5.62	34.25	16.11
004	三原市	1,952,845	192,344	65	384	52,431	232,394	1,475,227	48.15	3.03	30.28	18.54
005	尾道市	2,527,408	306,674	0	2,690	112,247	14,702	2,120,499	47.83	4.08	32.01	16.08
008	福山市	8,587,321	958,613	1,030	19,861	657,395	182,403	7,132,825	56.31	0.00	29.97	13.72
009	府中市	663,960	79,963	0	438	19,361	4,152	560,046	51.22	0.00	33.92	14.86
010	三次市	933,508	100,610	0	0	51,789	2,025	783,134	51.03	3.54	31.38	14.05
011	庄原市	533,952	56,369	0	126	14,360	2,326	465,423	47.98	7.69	29.68	14.65
012	大竹市	557,291	57,677	0	329	10,114	56,946	432,225	47.04	4.65	29.13	19.18
058	東広島市	2,891,808	327,643	0	4,395	123,121	15,705	2,452,354	49.91	0.00	31.65	18.44
028	廿日市市	2,151,678	212,070	68	2,746	106,092	21,409	1,852,111	47.36	3.68	33.16	15.8
051	安芸高田市	569,239	65,301	0	2,740	21,590	3,180	482,788	47.52	4.67	33.11	14.7
022	江田島市	547,841	66,495	0	308	15,471	5,008	470,575	43.75	5.96	35.71	14.58
014	府中町	900,096	75,706	0	902	48,553	11,038	763,897	47.29	4.72	31.5	16.49
016	海田町	524,169	52,728	0	486	35,079	56,557	379,319	44.56	5.26	35.43	14.75
019	熊野町	478,195	53,877	0	357	9,343	5,383	420,001	39.63	3.23	39.44	17.7
021	坂町	235,178	28,392	152	29	3,891	256	202,458	41.14	5.75	34.99	18.12
044	安芸太田町	104,971	14,750	0	55	2,025	1,463	89,604	41.99	8.00	34.35	15.66
047	北広島町	361,226	42,162	0	46	5,413	29,761	283,844	42.57	7.34	32.47	17.62
073	大崎上島町	117,801	16,033	82	14	932	1,343	99,397	34.71	13.47	32.84	18.98
081	世羅町	245,526	29,967	0	212	1,295	1,928	215,980	44.3	8.00	33.12	14.58
092	神石高原町	108,548	10,547	0	11	597	1,670	95,723	53.19	8.73	25.81	12.27

第7表 保険料(税)賦課状況

(5) 賦課割合の状況(一般被保険者分)～後期高齢者支援金分

(単位:千円・%)

保険者番号	保険者名	算定額	軽減額	災害等による減免額	その他の減免額	限度額を超える額	増減額	調定額	所得割	資産割	均等割	平等割
001	広島市	8,348,642	693,343	99	37,101	1,697,768	152,469	5,767,862	61.84	0.00	30.26	7.90
002	呉市	1,850,700	198,917	39	2,858	172,673	111,456	1,364,757	52.99	0.00	30.16	16.85
003	竹原市	174,097	21,307	0	162	5,877	2,264	144,487	44.99	4.98	34.00	16.03
004	三原市	689,133	65,539	23	129	28,334	85,552	509,556	50.80	0.86	30.90	17.44
005	尾道市	937,116	112,573	0	962	65,956	5,688	763,313	50.68	1.57	33.21	14.54
008	福山市	1,893,525	204,942	227	4,349	119,778	36,681	1,600,910	57.57	0.00	30.06	12.37
009	府中市	230,217	27,395	0	151	10,845	1,685	190,141	51.81	0.00	33.55	14.64
010	三次市	136,625	15,556	0	0	2,400	550	118,119	47.38	4.40	35.59	12.63
011	庄原市	188,193	19,937	0	44	8,235	607	160,584	47.65	7.86	29.85	14.64
012	大竹市	212,013	21,542	0	124	7,486	21,788	161,073	47.90	4.74	28.57	18.79
058	東広島市	1,003,106	112,698	0	1,496	60,918	4,762	832,756	50.05	0.00	36.13	13.82
028	廿日市市	607,349	60,699	19	778	30,426	5,367	520,794	47.09	3.29	33.38	16.24
051	安芸高田市	144,197	16,634	0	675	3,743	451	123,596	40.02	11.92	33.14	14.92
022	江田島市	185,527	23,397	0	107	7,086	1,527	156,464	43.06	5.36	32.44	19.14
014	府中町	319,126	25,424	0	298	24,853	4,258	264,293	50.92	3.33	32.11	13.64
016	海田町	164,304	16,188	0	151	12,491	17,793	117,681	45.33	5.53	34.64	14.50
019	熊野町	131,135	14,698	0	97	2,596	1,325	115,069	40.52	2.62	39.36	17.50
021	坂町	74,807	9,085	49	9	1,690	115	63,859	41.64	4.72	37.36	16.28
044	安芸太田町	37,996	5,590	0	21	1,050	459	31,794	40.60	7.37	33.10	18.93
047	北広島町	95,574	10,952	0	11	1,340	7,963	75,308	42.90	7.92	31.80	17.38
073	大崎上島町	45,241	5,960	31	5	829	526	37,890	36.16	13.66	31.94	18.24
081	世羅町	74,404	9,199	0	65	653	533	65,020	43.85	7.92	33.15	15.08
092	神石高原町	31,810	3,925	0	4	104	654	27,123	42.39	9.18	33.77	14.66

第7表 保険料(税)賦課状況

(6) 賦課割合の状況(介護保険第2号被保険者分)～介護納付金分

(単位:千円・%)

保険者番号	保険者名	算定額	軽減額	災害等による減免額	その他の減免額	限度額を超える額	増減額	調定額	所得割	資産割	均等割	平等割
001	広島市	4,015,534	296,457	12	15,412	1,063,022	165,573	2,475,058	65.04	0.00	27.98	6.98
002	呉市	590,701	51,589	6	237	48,109	102,804	387,956	49.53	0.00	36.77	13.70
003	竹原市	82,664	9,303	0	42	5,396	2,978	64,945	46.12	3.26	28.95	21.67
004	三原市	314,419	27,873	10	102	18,753	58,060	209,621	52.42	0.79	30.15	16.64
005	尾道市	410,747	46,327	0	195	37,557	7,203	319,465	50.82	2.80	31.62	14.76
008	福山市	954,004	96,301	128	844	88,785	41,006	808,952	59.25	0.00	28.56	12.19
009	府中市	105,120	12,549	0	28	6,248	2,583	83,712	51.66	0.00	33.92	14.42
010	三次市	105,781	11,516	0	0	4,168	3,110	86,987	45.75	5.50	32.41	16.34
011	庄原市	80,198	8,693	0	10	2,612	3,338	65,545	38.19	10.49	36.11	15.21
012	大竹市	111,655	10,913	0	10	6,338	18,992	75,402	49.56	5.04	27.34	18.06
058	東広島市	408,977	45,637	0	222	30,266	9,217	323,635	47.53	0.00	34.83	17.64
028	廿日市市	256,903	26,218	0	154	12,028	6,411	212,092	43.01	3.22	37.88	15.89
051	安芸高田市	94,452	9,986	0	409	7,025	4,351	72,681	45.03	9.14	32.07	13.76
022	江田島市	75,837	8,778	0	41	4,173	1,193	61,652	50.61	0.74	27.77	20.88
014	府中町	147,661	11,899	0	11	16,101	5,206	114,444	50.95	3.03	31.94	14.08
016	海田町	85,912	7,893	0	0	10,001	9,947	58,071	46.87	6.61	32.01	14.51
019	熊野町	50,808	6,031	0	0	1,213	532	43,032	35.94	3.77	42.16	18.13
021	坂町	25,008	3,203	14	0	346	1,443	20,002	38.36	4.25	35.81	21.58
044	安芸太田町	12,944	1,869	0	0	155	244	10,676	37.35	7.55	38.57	16.53
047	北広島町	53,031	5,777	0	9	1,547	4,925	40,773	39.47	8.75	35.43	16.35
073	大崎上島町	10,885	1,693	19	0	0	465	8,708	27.73	7.48	43.45	21.34
081	世羅町	41,576	4,613	0	4	659	844	35,456	43.02	8.10	34.38	14.50
092	神石高原町	23,814	2,845	0	0	223	1,205	19,541	39.20	9.39	33.70	17.71

第7表 保険料(税)賦課状況

(7)賦課割合の状況(退職被保険者等分)～医療給付費分

(単位:千円・%)

保険者番号	保険者名	算定額	軽減額	災害等による減免額	その他の減免額	限度額を超える額	増減額	調定額	所得割	資産割	均等割	平等割
001	広島市	1,754,973	125,747	0	2,589	199,629	145,849	1,281,159	60.43	0.00	32.53	7.04
002	呉市	355,025	27,661	0	210	7,385	42,974	276,795	54.09	0.00	26.40	19.51
003	竹原市	56,736	5,911	0	0	1,146	1,859	47,820	44.42	6.77	35.04	13.77
004	三原市	173,990	11,816	0	47	3,086	31,069	127,972	52.93	4.43	29.61	13.03
005	尾道市	216,092	20,937	0	77	2,117	248	193,209	47.56	5.95	32.61	13.88
008	福山市	745,951	63,447	7	80	27,487	31,305	623,625	57.88	0.00	30.56	11.56
009	府中市	82,881	8,107	0	0	2,676	3,443	68,655	54.08	0.00	33.27	12.65
010	三次市	107,917	9,008	0	0	873	5,489	92,547	50.92	4.82	31.84	12.42
011	庄原市	71,046	4,505	0	0	686	5,726	60,129	50.66	9.76	28.04	11.54
012	大竹市	53,663	4,503	0	0	90	11,096	37,974	48.54	6.47	29.05	15.94
058	東広島市	186,967	16,745	0	2	9,696	17,736	142,788	53.82	0.00	31.34	14.84
028	廿日市市	228,831	14,853	1	4	6,482	17,447	190,044	49.89	4.98	32.16	12.97
051	安芸高田市	85,531	7,808	0	65	1,315	8,442	67,901	48.93	5.88	32.74	12.45
022	江田島市	31,456	3,672	0	0	339	4,805	22,640	41.09	8.25	37.94	12.72
014	府中町	75,566	5,572	0	0	3,359	5,068	61,567	48.50	6.13	30.97	14.40
016	海田町	37,463	2,699	0	0	1,099	1,882	35,547	44.72	8.34	34.97	11.97
019	熊野町	35,086	3,410	0	0	0	2,891	28,785	38.42	4.61	41.02	15.95
021	坂町	18,718	1,902	0	0	0	1,991	14,825	42.43	6.13	34.69	16.75
044	安芸太田町	11,683	953	0	0	0	539	10,191	47.48	7.47	32.76	12.29
047	北広島町	42,437	2,845	0	0	2,198	3,014	40,408	49.10	8.73	29.04	13.13
073	大崎上島町	12,617	1,201	0	0	0	611	10,805	39.92	13.58	31.16	15.34
081	世羅町	27,928	2,445	0	0	258	138	25,363	45.42	10.61	33.17	10.80
092	神石高原町	14,315	891	0	0	0	920	12,504	58.03	9.67	23.22	9.08

第7表 保険料(税)賦課状況

(8) 賦課割合の状況(退職被保険者等分)～後期高齢者支援金分

(単位:千円・%)

保険者番号	保険者名	算定額	軽減額	災害等による減免額	その他の減免額	限度額を超える額	増減額	調定額	所得割	資産割	均等割	平等割
001	広島市	575,181	39,596	0	850	80,741	46,521	407,473	61.97	0.00	31.26	6.77
002	呉市	159,045	11,759	0	81	7,437	19,623	120,145	56.45	0.00	25.16	18.39
003	竹原市	20,164	2,089	0	0	571	750	16,754	45.45	6.01	34.82	13.72
004	三原市	61,069	4,138	0	16	1,750	11,037	44,128	56.03	1.26	30.39	12.32
005	尾道市	79,378	7,709	0	29	1,716	160	70,084	50.89	2.31	34.14	12.66
008	福山市	164,893	13,592	2	18	4,640	6,992	139,649	59.03	0.00	30.57	10.40
009	府中市	28,758	2,777	0	0	1,375	1,161	23,445	54.66	0.00	32.88	12.46
010	三次市	15,880	1,399	0	0	14	764	13,703	47.02	5.95	35.92	11.11
011	庄原市	25,045	1,593	0	0	392	2,047	21,013	50.30	9.97	28.20	11.53
012	大竹市	20,441	1,694	0	0	108	4,249	14,390	49.35	6.58	28.46	15.61
058	東広島市	65,419	5,818	0	1	4,460	6,099	49,041	53.51	0.00	35.47	11.02
028	廿日市市	64,437	4,248	0	1	1,850	4,946	53,392	49.72	4.46	32.45	13.37
051	安芸高田市	22,019	1,988	0	16	224	2,205	17,586	40.55	14.77	32.24	12.44
022	江田島市	10,549	1,280	0	0	156	1,666	7,447	40.85	7.49	34.81	16.85
014	府中町	26,799	1,879	0	0	1,660	1,933	21,327	52.21	4.32	31.57	11.90
016	海田町	11,769	812	0	0	458	579	11,078	45.39	8.75	34.12	11.74
019	熊野町	9,596	931	0	0	0	803	7,862	39.40	3.74	41.05	15.81
021	坂町	5,958	609	0	0	10	633	4,706	42.93	5.02	37.01	15.04
044	安芸太田町	4,196	359	0	0	4	202	3,631	46.27	6.94	31.82	14.97
047	北広島町	11,261	738	0	0	577	796	10,742	49.35	9.40	28.35	12.90
073	大崎上島町	4,515	447	0	0	5	65	4,128	36.82	14.80	32.54	15.84
081	世羅町	8,449	748	0	0	103	42	7,640	45.04	10.52	33.26	11.18
092	神石高原町	4,096	332	0	0	0	274	3,490	47.39	10.40	31.10	11.11

様式第19 国民健康保険事業状況報告書（事業年報）A表集計表

（平成25年度）

都道府県番号	3	4	1	2	3
都道府県名	広島県				

○ 一般状況

		本年度末現在				
		(再掲) 未就学児	(再掲) 前期高齢者	(再掲) 70歳以上一般	(再掲) 70歳以上現役 並み所得者	
保 険 者 数		27				
世 帯 数		435,438				
被 保 険 者 数	総 数	725,449	24,265	284,675	128,524	9,829
	退職被保険者等	41,882	34			
	一般被保険者	683,567	24,231	284,675	128,524	9,829

		年度平均				
		(再掲) 未就学児	(再掲) 前期高齢者	(再掲) 70歳以上一般	(再掲) 70歳以上現役 並み所得者	
世 帯 数		440,169				
被 保 険 者 数	総 数	736,247	23,229	279,149	125,454	9,642
	退職被保険者等	46,852	38			
	一般被保険者	689,395	23,191	279,149	125,454	9,642

	本年度末現在	年度平均
介護保険第2号被保険者数	241,397	251,993

	年度平均
標準負担額の減額状況	17,466

被保険者 増減内訳	本年度中増	転 入	社保離脱	生保廃止	出 生	後期高齢者 離脱	そ の 他	計
		19,039	83,700	2,808	3,230	27	8,292	117,096
被保険者 増減内訳	本年度中減	転 出	社保加入	生保開始	死 亡	後期高齢者 加入	そ の 他	計
		16,658	68,081	3,955	4,365	23,499	11,182	127,740

本年度末現在 事務職員数	専 任	兼 任	計
	328	98	426

その他の保険給付 実施保険者数	出産育児給付を実施	葬祭給付を実施	傷病手当金	出産手当金	その他の任意給付
	0	0	0	0	0

一部負担割合 保 険 者 数	法定割合	そ の 他	計	保険料・税 別保険者数	保 険 料	保 険 税
	27	0	27			

備 考	
--------	--

様式第20 国民健康保険事業状況報告書（事業年報）B表集計表

（平成25年度）

○経理状況

1. 収支状況及び資産・負債等の状況

[1] 収入状況及び支出状況

都道府県番号	3	4	1	2	3
都道府県名	広島県				

収入				支出					
科	目	収入額	(再掲)介護分	(再掲)後期高齢者支援金等分	科	目	支出額	(再掲)介護分	(再掲)後期高齢者支援金等分
		円	円	円			円	円	円
保険料入税	一般被保険者分	医療給付費分	45,409,883,925		一般被保険者分	療養給付費	182,517,941,461		
		後期高齢者支援金分	13,998,868,786			療養費	1,831,540,620		
		介護納付金分	4,871,554,907	4,871,554,907		小計	184,349,482,081		
	退職被保険者等分	一般被保険者等分計	64,280,307,618	4,871,554,907	13,998,868,786	高額療養費	21,027,197,310		
		医療給付費分	3,467,203,030		退職被保険者等分	高額介護合算療養費	4,966,424		
		後期高齢者支援金分	1,065,680,526			移送費	551,916		
	介護納付金分	1,099,834,125	1,099,834,125	出産育児諸費		1,342,480,547			
	退職被保険者等分計	5,632,717,681	1,099,834,125	1,065,680,526	葬祭諸費	142,070,000			
	計	69,913,025,299	5,971,389,032	15,064,549,312	育児諸費	0			
	国庫支出金	事務費負担金	46,901,807	685,887	0	その他	138,224,215		
療養給付費等負担金		52,976,758,747	5,204,871,185	11,708,142,861	計	207,004,972,493			
高額医療費共同事業負担金		1,594,091,997			療養給付費療養費	14,059,294,386			
特定健康診査等負担金		243,236,000			高額療養費	2,063,987,841			
普通調整交付金		11,507,928,000	1,598,532,000	2,907,079,000	高額介護合算療養費	346,344			
特別調整交付金		5,866,703,000		0	移送費	157,022			
出産育児一時金補助金		58,934,000		0	小計	16,123,785,593			
特別対策費補助金		0	0	0	審査支払手数料	534,393,071			
計		72,294,553,551	6,804,089,072	14,615,221,861	計	223,663,151,157			
療養給付費等交付金		20,225,284,512		1,899,720,180	後期高齢者支援金等	38,558,205,153			
都道府県支出金	前期高齢者交付金	92,713,790,960			事務費拠出金	3,127,614			
	高額医療費共同事業負担金	1,555,789,997			計	38,561,332,767		38,561,332,767	
	特定健康診査等負担金	226,621,000			前期高齢者納付金	1,044,086,383			
	第一号都道府県調整交付金	8,791,243,000	836,486,000		事務費拠出金	3,127,614			
	第二号都道府県調整交付金	4,311,124,000			計	1,047,213,997			
	広域化等支援基金支出金	0			医療費拠出金	151,694			
その他	6,477,430	0	0	事務費拠出金	1,573,802				
共同事業交付金	連合会支出金	916,000			計	1,725,496			
	高額医療費共同事業交付金	6,460,177,330			介護納付金	15,716,237,753	15,716,237,753		
	保険財政共同安定化事業交付金	26,653,842,163			共同事業拠出金	6,463,226,330			
繰入金	保険基金安定(保険税軽減)	7,650,128,355	582,766,571		保険財政共同安定化事業拠出金	26,653,842,163			
	保険基金安定(保険者支援)	1,690,596,303	121,251,359		その他	190,000			
	基準超過費用	0			特定健康診査等事業費	1,217,244,787			
	職員給与費等	3,950,580,011			保健事業費	970,748,546			
	出産育児一時金等	768,190,414			健康管理センター事業費	29,489,808			
	財政安定化支援事業	1,519,473,000			直診勘定繰入金	114,313,002			
	その他	3,524,102,128			その他の支出	3,833,843,475	5,063,166	10,498,533	
	直診勘定	0			小計(単年度支出)	322,803,427,139	15,721,300,919	38,571,831,300	
	その他の収入	823,039,082			単年度収支差引額	275,527,396	-1,405,318,885	-6,992,339,947	
	小計(単年度収入)	323,078,954,535	14,315,982,034	31,579,491,353	単年度黒字額(18)	1,832,169,230			

基金等繰入金	1,570,865,516			基金等積立金	2,539,454,961		
繰越金	7,054,394,848			前年度繰上充用金	0		
市町村債(組合債)	0			公債費(組合債費)	190,511		
収入合計	331,704,214,899			支出合計	325,343,072,611		
				黒字額(27)	6,361,142,288		
				うち次年度への繰越金	6,090,273,637		
				うち基金等積立金	270,868,651		
				赤字額(0)	0		
				収支差引額	6,361,142,288		
				基金等保有額	14,794,913,936		
				市町村債(組合債)残高	0		

[2] 資産・負債等の状況(年度末現在)

(注) 括弧内には保険者数を記入すること。

資産		負債及び純資産	
科目	金額(円)	科目	金額(円)
基金等保有額 a	14,794,913,936	繰上充用金(当年度赤字額) e	0
次年度への繰越金 b	6,090,273,637	市町村債(組合債)残高 f	0
貸付金等 c	20,000,000	その他の負債 g	0
その他の資産 d	0	負債合計 (e+f+g)	0
資産合計 (a+b+c+d)	20,905,187,573	純資産(資産合計 - 負債合計)	20,905,187,573

備考	
----	--

様式20 (つづき)

国民健康保険事業状況報告書 (事業年報) B表集計表(続)
(平成25年度)

都道府県番号	3	4	1	2	3
都道府県名	広島県				

○経理状況

2. 保険料(税) 収納状況 (一般被保険者分)

(円)

保険料(税)		調定額	収納額	還付未済額(別掲)	不納欠損額	未収額	居所不明者分調定額
		現年分	67,223,598,368	60,962,243,533	42,758,389	3,161,024	6,258,193,811
	滞納繰越分	17,758,817,110	3,273,498,560	1,807,136	2,835,666,462	11,649,652,088	10,715,295
	計	84,982,415,478	64,235,742,093	44,565,525	2,838,827,486	17,907,845,899	16,599,485

3. 保険給付等支払状況

(円)

一般被保険者分	療養給付費	計	支払義務額	支払済額	徴収金等	戻入未済額	未払額
			現年度分(再掲)	182,182,477,392	182,517,940,647	334,208,136	1,256,199
療養費	計	1,829,436,326	1,831,540,620	2,102,201	2,093	0	
	現年度分(再掲)	1,829,436,326	1,831,540,620	2,102,201	2,093	0	
	高額療養費	21,003,052,343	21,027,197,310	24,059,425	120,558	35,016	
	高額介護合算療養費	4,966,424	4,966,424	0	0	0	
	移送費	551,916	551,916	0	0	0	
	その他の保険給付費	1,621,991,121	1,622,750,402	1,253,327	0	494,046	
	後期高齢者支援金	38,558,205,153	38,558,205,153			0	
	前期高齢者納付金	1,044,086,383	1,044,086,383			0	
	老人保健医療費拠出金	151,694	151,694			0	
	介護納付金	15,716,237,753	15,716,237,753			0	

4. 備考

収 納 率		
現年分	滞納繰越分	計
90.69%	18.44%	75.60%
備考		

○ 保険給付状況
1. 医療給付の状況
(1) 全体

都道府県番号	3	4	1	2	3
都道府県名	広島県				

	件数	費用額	保険者負担分	一部負担金	他法負担分
療養の給付等	11,462,059 件	248,656,425,286 円	182,182,213,560 円	51,540,041,148 円	14,934,170,578 円
食事療養・生活療養(再掲)	168,942	5,356,604,165	3,629,127,379	1,524,898,760	202,578,026
食事療養・生活療養	321		1,084,589	-1,084,589	0
療養費等					
診療費	5,557	73,860,242	54,082,435	17,287,121	2,490,686
補装具	8,550	267,482,041	198,125,556	47,621,583	21,734,902
柔道整復師	231,027	1,653,616,909	1,211,616,771	339,945,933	102,054,205
アンマ・マッサージ	4,738	142,387,498	105,116,923	8,885,823	28,384,752
ハリ・キウ	30,614	333,136,637	246,403,527	47,698,054	39,035,056
その他	65	2,495,462	3,228,299	-750,269	17,432
小計	280,551	2,472,978,789	1,818,573,511	460,688,245	193,717,033
移送費	11	551,916	551,916	0	0
計	11,742,942	251,129,955,991	184,002,423,576	51,999,644,804	15,127,887,611

(2) 前期高齢者分再掲

	件数	費用額	保険者負担分	一部負担金	他法負担分
療養の給付等	6,933,568 件	150,965,609,609 円	113,327,923,602 円	28,918,988,154 円	8,718,697,853 円
食事療養・生活療養(再掲)	95,498	2,678,641,101	1,776,821,990	735,821,569	165,997,542
食事療養・生活療養	120		365,182	-365,182	0
療養費等					
療養費	158,099	1,520,560,725	1,148,889,784	220,792,156	150,878,785
移送費	5	319,012	319,012	0	0
計	7,091,792	152,486,489,346	114,477,497,580	29,139,415,128	8,869,576,638

(3) 70歳以上一般分再掲

	件数	費用額	保険者負担分	一部負担金	他法負担分
療養の給付等	3,555,434 件	78,651,715,308 円	62,742,751,549 円	10,247,759,372 円	5,661,204,387 円
食事療養・生活療養(再掲)	49,956	1,393,216,908	926,718,909	373,168,139	93,329,860
食事療養・生活療養	47		152,190	-152,190	0
療養費等					
療養費	81,016	831,958,393	667,054,637	62,433,389	102,470,367
移送費	2	137,220	137,220	0	0
計	3,636,499	79,483,810,921	63,410,095,596	10,310,040,571	5,763,674,754

(4) 70歳以上現役並み所得者分再掲

	件数	費用額	保険者負担分	一部負担金	他法負担分
療養の給付等	270,549 件	5,726,158,726 円	4,002,391,156 円	1,448,909,028 円	274,858,542 円
食事療養・生活療養(再掲)	3,205	68,610,169	42,133,172	19,944,151	6,532,846
食事療養・生活療養	0		0	0	0
療養費等					
療養費	6,456	63,241,587	44,268,054	11,995,174	6,978,359
移送費	0	0	0	0	0
計	277,005	5,789,400,313	4,046,659,210	1,460,904,202	281,836,901

(5) 未就学児分再掲

	件数	費用額	保険者負担分	一部負担金	他法負担分
療養の給付等	386,644 件	4,597,175,508 円	3,672,207,749 円	314,679,537 円	610,288,222 円
食事療養(再掲)	2,625	28,115,324	16,948,958	6,590,426	4,575,940
食事療養	1		1,650	-1,650	0
療養費等					
療養費	783	10,343,320	8,280,240	666,183	1,396,897
移送費	0	0	0	0	0
計	387,428	4,607,518,828	3,680,489,639	315,344,070	611,685,119

備考	
----	--

様式 21-2 国民健康保険事業状況報告書（事業年報）C表集計表（2）
（平成25年度）

都道府県番号	3	4	1	2	3
都道府県名	広島県				

2. 高額療養費の状況

		合 算 分		単 独 分			他法併用分	合 計	現物給付分 (再掲)	
		多数該当分	その他	多数該当分	長期疾病分	入院分				その他
総 数	件 数	8,235	32,357	43,176	26,058	81,892	68,412	54,595	314,725	245,540
	高額療養費(円)	226,428,925	362,614,587	3,975,083,204	2,599,248,926	10,852,916,915	1,612,959,713	1,373,800,073	21,003,052,343	19,704,968,051
(再掲) 前期 高齢者分	件 数	5,263	29,889	16,492	8,840	55,366	57,334	47,043	220,227	
	高額療養費(円)	117,888,612	262,936,655	1,634,849,687	874,167,741	6,970,677,419	1,197,270,629	596,844,016	11,654,634,759	
(再掲) 70歳以上 一般分	件 数	2,151	27,031	19	3,931	32,321	50,077	44,214	159,744	
	高額療養費(円)	6,907,427	161,873,276	410,734	313,306,829	3,460,741,201	868,959,367	446,886,500	5,259,085,334	
(再掲) 70歳以上現役 並み所得者分	件 数	526	1,265	408	416	2,056	4,172	445	9,288	
	高額療養費(円)	13,567,790	20,794,874	43,698,928	37,036,305	304,620,991	90,893,533	20,575,885	531,188,306	
(再掲) 未就学児分	件 数	2	64	0	0	530	44	266	906	
	高額療養費(円)	99,213	2,049,144	0	0	88,983,377	1,805,103	53,731,877	146,668,714	
長期高額特定疾病該当者数								1,537 人		

3. 高額介護合算療養費の状況

件 数 (件)	243
給付額 (円)	4,966,424

4. その他の保険給付の状況

	出産育児給付	葬祭給付	傷病手当金	出産手当金	その他任意給付	計
件 数 (件)	3,194	4,050	659	1	4,426	12,330
給付額 (円)	1,335,649,450	142,070,000	59,900,000	171,000	77,625,560	1,615,416,010

備 考	
-----	--

様式 2 1 - 3 国民健康保険事業状況報告書（事業年報）C表集計表（3）
（平成 2 5 年度）

都道府県番号	3	4	1	2	3
都道府県名	広島県				

5. 療養の給付等内訳

(1) 全体

		件数	日数	費用額
診療費	入院	176,623 ^件	2,968,501 ^日	90,583,322,452 ^円
	入院外	6,093,007	10,976,253	88,388,966,086
	歯科	1,282,671	2,632,346	18,599,895,898
	小計	7,552,301	16,577,100	197,572,184,436
調剤		3,895,093	(5,128,427 枚)	44,776,783,205
食事療養・生活療養		(168,942)	(7,935,451 回)	5,356,604,165
訪問看護		14,665	89,896	950,853,480
合計		11,462,059	16,666,996	248,656,425,286

(2) 前期高齢者分再掲

		件数	日数	費用額
診療費	入院	98,615 ^件	1,484,220 ^日	53,862,199,911 ^円
	入院外	3,702,397	6,901,913	54,439,797,552
	歯科	722,317	1,521,180	10,826,443,204
	小計	4,523,329	9,907,313	119,128,440,667
調剤		2,406,511	(3,145,662 枚)	28,880,421,591
食事療養・生活療養		(95,498)	(3,888,987 回)	2,678,641,101
訪問看護		3,728	25,615	278,106,250
合計		6,933,568	9,932,928	150,965,609,609

(3) 70歳以上一般分再掲

		件数	日数	費用額
診療費	入院	51,562 ^件	770,798 ^日	27,918,530,701 ^円
	入院外	1,902,873	3,738,654	28,409,188,107
	歯科	352,330	752,547	5,478,098,538
	小計	2,306,765	5,261,999	61,805,817,346
調剤		1,246,772	(1,665,909 枚)	15,306,804,804
食事療養・生活療養		(49,956)	(2,034,732 回)	1,393,216,908
訪問看護		1,897	13,460	145,876,250
合計		3,555,434	5,275,459	78,651,715,308

(4) 70歳以上現役並み所得者分再掲

		件数	日数	費用額
診療費	入院	3,306 ^件	40,089 ^日	1,920,987,821 ^円
	入院外	143,363	260,340	2,171,446,235
	歯科	31,015	63,018	438,829,530
	小計	177,684	363,447	4,531,263,586
調剤		92,713	(120,121 枚)	1,112,104,241
食事療養・生活療養		(3,205)	(104,119 回)	68,610,169
訪問看護		152	1,330	14,180,730
合計		270,549	364,777	5,726,158,726

(5) 未就学児分再掲

		件数	日数	費用額
診療費	入院	3,489 ^件	25,517 ^日	1,516,533,174 ^円
	入院外	212,308	348,051	1,943,514,600
	歯科	27,616	42,209	291,584,860
	小計	243,413	415,777	3,751,632,634
調剤		142,948	(216,926 枚)	796,875,200
食事療養		(2,625)	(43,508 回)	28,115,324
訪問看護		283	1,895	20,552,350
合計		386,644	417,672	4,597,175,508

備考	
----	--

様式第23

国民健康保険退職者医療事業状況報告書(退職者医療事業年報) E表集計表

退職者医療にかかる一般状況・経理状況

(平成25年度)

都道府県番号	3	4	1	2	3
都道府県名	広島県				

○一般状況

		本年度末現在	
			(再掲)未就学児
世帯数	単独世帯	20,809	
	混合世帯	9,204	
退職被保険者等数	退職被保険者	31,612	
	被扶養者	10,270	34
	計	41,882	34

		年度平均	
			(再掲)未就学児
世帯数	単独世帯	23,220	
	混合世帯	9,948	
退職被保険者等数	退職被保険者	35,018	
	被扶養者	11,834	38
	計	46,852	38

○経理状況

1. 収入状況及び支出状況

収入		支出	
科目	収入額(円)	科目	支出額(円)
保険料(税) 医療給付費分	3,467,203,030	医療給付費	療養給付費 13,944,472,752
療養給付費交付金	13,676,508,518		療養費 114,821,634
繰越金	121,335,013		小計 14,059,294,386
その他の収入	29,332,548		高額療養費 2,063,987,841
合 計	17,294,379,109		高額介護合算療養費 346,344
			移送費 157,022
			計 16,123,785,593
			その他の支出 101,562,553
			前年度繰上充用金 0
			合 計 16,225,348,146

2. 保険料(税)収納状況

	調定額	収納額	還付未済額(別掲)	不納欠損額	未収額	居所不明者分調定額
現年分	5,653,885,412	5,444,144,960	1,993,530	25,500	209,714,952	0
滞納繰越分	762,469,705	186,558,232	20,959	89,089,360	486,822,113	229,109
計	6,416,355,117	5,630,703,192	2,014,489	89,114,860	696,537,065	229,109

3. 医療給付支払状況

		支払義務額	支払済額	徴収金等	戻入未済額	未払額
療養給付費	計	13,928,061,076	13,944,472,752	16,411,676	0	0
	現年度分(再掲)	13,928,061,076	13,944,472,752	16,411,676	0	0
療養費	計	114,735,507	114,821,634	86,127	0	0
	現年度分(再掲)	114,735,507	114,821,634	86,127	0	0
高額療養費		2,063,751,180	2,063,987,841	236,661	0	0
高額介護合算療養費		346,344	346,344	0	0	0
移送費		157,022	157,022	0	0	0

4. 備考

収納率	現年分	滞納繰越分	計
	96.29%	24.47%	87.76%
備考			

退職者医療にかかる医療給付状況

(平成 25 年度)

都道府県番号	3	4	1	2	3
都道府県名	広島県				

○ 保険給付状況

1. 医療給付の状況

(1) 全体

	件数	費用額	保険者負担分	一部負担金	他法負担分
	件	円	円	円	円
療養の給付等	859,225	19,905,891,858	13,927,880,311	5,286,294,257	691,717,290
食事療養(再掲)	11,839	329,438,895	217,145,820	106,352,182	5,940,893
食事療養	41		161,102	-161,102	0
療養費等					
診療費	448	9,389,856	6,554,635	2,800,774	34,447
補装具	669	20,926,867	14,648,528	5,483,527	794,812
柔道整復師	15,389	106,229,193	72,590,758	32,691,894	946,541
アンマ・マッサージ	429	13,633,140	9,543,197	1,477,301	2,612,642
ハリ・キウ	1,741	15,901,500	11,130,902	3,908,522	862,076
その他	22	260,910	182,637	78,273	0
小計	18,698	166,341,466	114,650,657	46,440,291	5,250,518
移送費	4	157,022	157,022	0	0
計	877,968	20,072,390,346	14,042,849,092	5,332,573,446	696,967,808

(2) 未就学児分再掲

	件数	費用額	保険者負担分	一部負担金	他法負担分
	件	円	円	円	円
療養の給付等	604	6,319,420	5,055,292	214,605	1,049,523
食事療養(再掲)	1	1,380	860	520	0
食事療養	0		0	0	0
療養費等					
療養費	9	44,682	31,277	13,405	0
移送費	0	0	0	0	0
計	613	6,364,102	5,086,569	228,010	1,049,523

2. 高額療養費の状況

		合算分		単独分			他法併用分	合計	現物給付分(再掲)	
		多数該当分	その他	多数該当分	長期疾病分	入院分				その他
総数	件数	1,058	696	4,145	4,804	5,615	2,344	654	19,316	15,103
	高額療養費(円)	31,867,442	24,187,465	414,672,951	473,559,180	923,214,254	121,334,186	75,905,384	2,064,740,862	1,899,904,388
(再掲)未就学児分	件数	0	0	0	0	2	0	0	2	
	高額療養費(円)	0	0	0	0	23,601	0	0	23,601	
長期高額特定疾病該当者数								556人		

3. 高額介護合算療養費の状況

件数(件)	8
給付額(円)	346,344

備考	
----	--

様式 24-2 国民健康保険退職者医療事業状況報告書(退職者医療事業年報) F表集計表(2)
 退職者医療にかかる医療給付状況
 (平成25年度)

都道府県番号	3	4	1 公	2 組	3 計
都道府県名	広島県				

4. 療養の給付等内訳

(1) 全体

	退職被保険者分			被扶養者分		
	件数	日数	費用額	件数	日数	費用額
診療費	入院	10,027	148,424	2,307	39,244	1,240,912,976
	入院外	336,664	589,983	117,706	199,490	1,772,045,118
	歯科	72,473	152,846	30,447	61,067	413,153,240
	小計	419,164	891,253	12,546,871,591	150,460	299,801
調剤	213,025	(272,670 枚)	2,682,326,134	75,362	(97,431 枚)	836,376,434
食事療養	(9,628)	(383,289 回)	259,582,517	(2,211)	(104,360 回)	69,856,378
訪問看護	689	4,807	51,128,520	525	2,991	33,638,950
合計	632,878	896,060	15,539,908,762	226,347	302,792	4,365,983,096

(2) 未就学児分再掲

	被扶養者分			
	件数	日数	費用額	
診療費	入院	17	42	1,216,620
	入院外	312	448	3,384,030
	歯科	47	82	482,280
	小計	376	572	5,082,930
調剤	228	(310 枚)	1,235,110	
食事療養	(1)	(2 回)	1,380	
訪問看護	0	0	0	
合計	604	572	6,319,420	

備考	
----	--

様式第19 国民健康保険事業状況報告書（事業年報）A表集計表

（平成25年度）

都道府県番号	3	4	1 公	2 組	3 計
都道府県名	広島県				

○ 一般状況

		本年度末現在			
		(再掲) 未就学児	(再掲) 前期高齢者	(再掲) 70歳以上一般	(再掲) 70歳以上現役 並み所得者
保 険 者 数		23			
世 帯 数		410,599			
被 保 険 者 数	総 数	675,561	21,025	279,032	127,266
	退職被保険者等	41,882	34		
	一般被保険者	633,679	20,991	279,032	127,266

		年度平均			
		(再掲) 未就学児	(再掲) 前期高齢者	(再掲) 70歳以上一般	(再掲) 70歳以上現役 並み所得者
世 帯 数		415,157			
被 保 険 者 数	総 数	686,295	20,199	273,761	124,223
	退職被保険者等	46,852	38		
	一般被保険者	639,443	20,161	273,761	124,223

	本年度末現在	年度平均
介護保険第2号被保険者数	221,022	231,544

	年度平均
標準負担額の減額状況	17,376

被保険者 増減内訳	本年度中増	転 入	社保離脱	生保廃止	出 生	後期高齢者 離脱	そ の 他	計
			19,039	82,343	2,806	2,796	27	4,395
	本年度中減	転 出	社保加入	生保開始	死 亡	後期高齢者 加入	そ の 他	計
			16,658	66,337	3,944	4,272	23,222	7,637

本年度末現在 事務職員数	専 任	兼 任	計
		299	98

その他の保険給付 実施保険者数	出産育児給付を実施	葬祭給付を実施	傷病手当金	出産手当金	その他の任意給付
		0	0	0	0

一部負担割合 保 険 者 数	法定割合	そ の 他	計	保険料・税 別保険者数	保 険 料	保 険 税
		23	0	23		4

備 考	
-----	--

様式第20 国民健康保険事業状況報告書（事業年報）B表集計表

（平成25年度）

○経理状況

1. 収支状況及び資産・負債等の状況

[1] 収入状況及び支出状況

都道府県番号	3	4	1	2	3
都道府県名	広島県				

収入				支出						
科	目	収入額	(再掲)介護分	(再掲)後期高齢者 支援金等分	科	目	支出額	(再掲)介護分	(再掲)後期高齢者 支援金等分	
		円	円	円			円	円	円	
保険料入税	一般被保険者分	医療給付費分	40,769,697,120			保険給付費	総務費	4,185,786,718		
		後期高齢者支援金分	12,526,992,206		12,526,992,206		療養給付費	175,862,728,869		
		介護納付金分	4,136,819,247	4,136,819,247			療養費	1,758,776,523		
		一般被保険者分計	57,433,508,573	4,136,819,247	12,526,992,206		小計	177,621,505,392		
		医療給付費分	3,467,203,030				高額療養費	20,424,253,665		
	退職被保険者等分	後期高齢者支援金分	1,065,680,526		1,065,680,526		高額介護合算療養費	4,966,424		
		介護納付金分	1,099,834,125	1,099,834,125			移送費	551,916		
		退職被保険者等分計	5,632,717,681	1,099,834,125	1,065,680,526		出産育児諸費	1,147,887,707		
		計	63,066,226,254	5,236,653,372	13,592,672,732		葬祭諸費	133,020,000		
							育児諸費	0		
国庫支出金	事務費負担金	0	0	0	その他	2,346,438				
	療養給付費等負担金	47,450,804,527	4,638,627,539	10,578,149,067	計	199,334,531,542				
	高額医療費共同事業負担金	1,555,789,997			療養給付費療養費	14,059,294,366				
	特定健康診査等負担金	223,496,000			高額療養費	2,063,987,841				
	普通調整交付金	11,507,928,000	1,598,532,000	2,907,079,000	高額介護合算療養費	346,344				
	特別調整交付金	5,866,703,000		0	移送費	157,022				
	出産育児一時金補助金	8,805,000			小計	16,123,785,593				
	特別対策費補助金	0	0	0	審査支払手数料	510,040,813				
	計	66,613,526,524	6,237,159,539	13,485,228,067	計	215,968,357,948				
	療養給付費等交付金	20,225,284,512		1,899,720,180	後期高齢者 支援金等	36,005,502,049				
都道府県支出金	前期高齢者交付金	92,713,790,960			事務費拠出金	2,913,008				
	高額医療費共同事業負担金	1,555,789,997			計	36,008,415,057		36,008,415,057		
	特定健康診査等負担金	223,496,000	836,486,000		前期高齢者納付金	33,911,403				
	第一号都道府県調整交付金	8,791,243,000			事務費拠出金	2,913,008				
	第二号都道府県調整交付金	4,311,124,000			計	36,824,411				
広域化等支援基金支出金	0			医療費拠出金	151,694					
その他	4,208,796	0	0	事務費拠出金	1,482,125					
連合会支出金	916,000			計	1,633,819					
共同事業交付金	高額医療費共同事業交付金	6,223,131,330			介護納付金	14,508,141,799	14,508,141,799			
	保険財政共同安定化事業交付金	26,653,842,163			高額医療費共同事業拠出金	6,223,131,330				
	保険基礎安定(保険税軽減分)	7,650,128,355	582,766,571		保険財政共同安定化事業拠出金	26,653,842,163				
	保険基礎安定(保険者支援分)	1,690,596,303	121,251,359		その他	0				
	基準超過費用	0			特定健康診査等事業費	1,141,943,247				
繰入金	職員給与費等	3,950,580,011			保健事業費	628,416,669				
	出産育児一時金等	768,190,414			健康管理センター事業費	29,489,808				
	財政安定化支援事業	1,519,473,000			直診勘定繰入金	114,313,002				
	その他	3,524,102,128			その他の支出	3,530,662,072	4,713,166	9,405,633		
	直診勘定	0								
その他の収入	776,080,626									
小計(単年度収入)	310,261,730,373	13,014,316,841	28,977,620,979	小計(単年度支出)	309,030,958,043	14,512,854,965	36,017,820,690			
				単年度収支差引額	1,230,772,330	-1,498,538,124	-7,040,199,711			
				単年度黒字額(18)	1,832,169,230					
				単年度赤字額(5)	601,396,900					

基金等繰入金	1,230,326,516		
繰越金	5,319,821,928		
市町村債(組合債)	0		
収入合計	316,811,878,817		

基金等積立金	2,530,125,844		
前年度繰上充用金	0		
公債費(組合債費)	190,511		
支出合計	311,561,274,398		
収支状況	黒字額(23)	5,250,604,419	
	うち次年度への繰越金	5,024,456,999	
	うち基金等積立金	226,147,420	
	赤字額(0)	0	
	収支差引額	5,250,604,419	
	基金等保有額	10,293,580,181	
	市町村債(組合債)残高	0	

[2] 資産・負債等の状況(年度末現在)

(注)括弧内には保険者数を記入すること。

資産			負債及び純資産		
科	目	金額(円)	科	目	金額(円)
基金等	保有額 a	10,293,580,181	繰上充用金(当年度赤字額)	e	0
	次年度への繰越金 b	5,024,456,999	市町村債(組合債)残高	f	0
	貸付金等 c	0	その他の負債	g	0
	その他の資産 d	0	負債合計(e+f+g)		0
	資産合計(a+b+c+d)	15,318,037,180	純資産(資産合計-負債合計)		15,318,037,180

備考	
----	--

様式 20 (つづき)

国民健康保険事業状況報告書 (事業年報) B表集計表(続)
(平成 25 年度)

都道府県番号	3	4	1 公	2 組	3 計
都道府県名	広島県				

○経理状況

2. 保険料 (税) 収納状況 (一般被保険者分)

(円)

		調定額	収納額	還付未済額(別掲)	不納欠損額	未収額	居所不明者分調定額
保険料 (税)	現年分	60,378,757,398	54,118,908,523	42,758,389	3,161,024	6,256,687,851	5,884,190
	滞納繰越分	17,745,939,329	3,270,034,525	1,807,136	2,835,666,462	11,640,238,342	10,715,295
	計	78,124,696,727	57,388,943,048	44,565,525	2,838,827,486	17,896,926,193	16,599,485

3. 保険給付等支払状況

(円)

		支払義務額	支払済額	徴収金等	戻入未済額	未払額	
△ 一般被 保険者 分 ▽	療養給付費	計	175,539,023,325	175,862,728,109	322,578,732	1,127,132	1,080
		現年度分(再掲)	175,539,023,325	175,862,728,109	322,578,732	1,127,132	1,080
	療養費	計	1,757,190,091	1,758,776,523	1,584,339	2,093	0
		現年度分(再掲)	1,757,190,091	1,758,776,523	1,584,339	2,093	0
	高額療養費	20,400,396,291	20,424,253,665	23,771,832	120,558	35,016	
	高額介護合算療養費	4,966,424	4,966,424	0	0	0	
	移送費	551,916	551,916	0	0	0	
	その他の保険給付費	1,283,291,331	1,283,229,785	432,500	0	494,046	
	後期高齢者支援金	36,005,502,049	36,005,502,049			0	
	前期高齢者納付金	33,911,403	33,911,403			0	
	老人保健医療費拠出金	151,694	151,694			0	
介護納付金	14,508,141,799	14,508,141,799			0		

4. 備考

収 納 率		
現年分	滞納繰越分	計
89.64 %	18.44 %	73.47 %
備考		

○ 保険給付状況
1. 医療給付の状況
(1) 全体

都道府県番号	3	4	1 公	2 組	3 計
都道府県名	広島県				

	件数	費用額	保険者負担分	一部負担金	他法負担分
療養の給付等	10,898,529 ^件	239,346,135,965 ^円	175,538,769,251 ^円	49,195,979,944 ^円	14,611,386,770 ^円
食事療養・生活療養(再掲)	164,024	5,263,449,467	3,571,747,049	1,492,720,542	198,981,876
食事療養・生活療養	317		1,074,839	-1,074,839	0
療養費等					
診療費	5,409	69,808,108	51,005,071	16,718,186	2,084,851
補装具	8,159	255,128,167	189,340,869	44,169,941	21,617,357
柔道整復師	217,531	1,576,603,807	1,157,131,275	318,192,005	101,280,527
アンマ・マッサージ	4,671	140,826,588	104,019,846	8,453,358	28,353,384
ハリ・キュウ	29,704	326,370,687	241,639,747	45,753,921	38,977,019
その他	64	2,440,442	3,189,785	-766,775	17,432
小計	265,538	2,371,177,799	1,746,326,593	432,520,636	192,330,570
移送費	11	551,916	551,916	0	0
計	11,164,395	241,717,865,680	177,286,722,599	49,627,425,741	14,803,717,340

(2) 前期高齢者分再掲

	件数	費用額	保険者負担分	一部負担金	他法負担分
療養の給付等	6,821,784 ^件	148,451,708,560 ^円	111,493,954,586 ^円	28,332,798,050 ^円	8,624,955,924 ^円
食事療養・生活療養(再掲)	94,002	2,646,489,513	1,756,868,792	725,138,289	164,482,432
食事療養・生活療養	116		355,432	-355,432	0
療養費等					
療養費	155,627	1,496,248,511	1,130,982,402	215,773,787	149,492,322
移送費	5	319,012	319,012	0	0
計	6,977,532	149,948,276,083	112,625,611,432	28,548,216,405	8,774,448,246

(3) 70歳以上一般分再掲

	件数	費用額	保険者負担分	一部負担金	他法負担分
療養の給付等	3,523,618 ^件	77,873,668,679 ^円	62,122,024,568 ^円	10,138,941,787 ^円	5,612,702,324 ^円
食事療養・生活療養(再掲)	49,486	1,383,077,420	920,317,241	369,867,209	92,892,970
食事療養・生活療養	45		151,490	-151,490	0
療養費等					
療養費	80,249	822,923,594	659,841,196	61,803,594	101,278,804
移送費	2	137,220	137,220	0	0
計	3,603,914	78,696,729,493	62,782,154,474	10,200,593,891	5,713,981,128

(4) 70歳以上現役並み所得者分再掲

	件数	費用額	保険者負担分	一部負担金	他法負担分
療養の給付等	256,991 ^件	5,395,676,466 ^円	3,771,355,357 ^円	1,360,303,413 ^円	264,017,696 ^円
食事療養・生活療養(再掲)	3,038	65,531,599	40,253,462	18,842,791	6,435,346
食事療養・生活療養	0		0	0	0
療養費等					
療養費	6,275	61,177,766	42,823,406	11,437,598	6,916,762
移送費	0	0	0	0	0
計	263,266	5,456,854,232	3,814,178,763	1,371,741,011	270,934,458

(5) 未就学児分再掲

	件数	費用額	保険者負担分	一部負担金	他法負担分
療養の給付等	333,475 ^件	4,020,960,702 ^円	3,211,851,979 ^円	272,328,262 ^円	536,780,461 ^円
食事療養(再掲)	2,309	25,057,098	15,118,452	5,855,146	4,083,500
食事療養	1		1,650	-1,650	0
療養費等					
療養費	731	9,346,704	7,482,951	466,856	1,396,897
移送費	0	0	0	0	0
計	334,207	4,030,307,406	3,219,336,580	272,793,468	538,177,358

備考	
----	--

様式 21-2 国民健康保険事業状況報告書（事業年報）C表集計表（2）
（平成25年度）

都道府県番号	3	4	1 公	2 組	3 計
都道府県名	広島県				

2. 高額療養費の状況

		合 算 分		単 独 分			他法併用分	合 計	現物給付分 (再掲)	
		多数該当分	その他	多数該当分	長期疾病分	入院分				その他
総 数	件 数	8,024	31,266	42,752	25,283	79,772	67,765	53,311	308,173	241,014
	高額療養費(円)	215,274,685	337,254,700	3,933,995,403	2,528,423,089	10,523,579,734	1,569,666,819	1,292,201,861	20,400,396,291	19,184,868,808
(再掲) 前期 高齢者分	件 数	5,156	29,011	16,350	8,668	54,699	56,918	46,140	216,942	
	高額療養費(円)	113,472,628	249,528,052	1,621,420,043	862,069,215	6,857,053,516	1,180,650,966	572,700,439	11,456,894,859	
(再掲) 70歳以上 一般分	件 数	2,151	26,400	19	3,869	32,117	49,823	43,555	157,934	
	高額療養費(円)	6,907,427	158,267,801	410,734	309,664,546	3,430,571,974	861,648,801	437,920,256	5,205,391,539	
(再掲) 70歳以上現役 並み所得者分	件 数	507	1,114	376	388	1,978	4,116	298	8,777	
	高額療養費(円)	12,561,117	17,720,311	39,756,126	34,967,468	289,313,000	87,756,418	16,898,511	498,972,951	
(再掲) 未就学児分	件 数	1	55	0	0	465	42	224	807	
	高額療養費(円)	25,841	1,724,624	0	0	84,982,043	1,781,403	45,985,863	134,499,774	
長期高額特定疾病該当者数								1,483 人		

3. 高額介護合算療養費の状況

件 数(件)	243
給付額(円)	4,966,424

4. その他の保険給付の状況

	出産育児給付	葬祭給付	傷病手当金	出産手当金	その他任意給付	計
件 数(件)	2,732	3,961	0	0	406	7,099
給付額(円)	1,141,909,450	133,020,000	0	0	1,829,610	1,276,759,060

備 考	
-----	--

様式 2 1 - 3 国民健康保険事業状況報告書（事業年報）C表集計表（3）
（平成 2 5 年度）

都道府県番号	3	4	1 公	2 組	3 計
都道府県名	広島県				

5. 療養の給付等内訳

(1) 全体

		件数	日数	費用額
診療費	入院	171,185 ^件	2,909,812 ^日	87,877,187,710 ^円
	入院外	5,793,287	10,507,348	84,685,852,745
	歯科	1,207,354	2,491,661	17,624,664,278
	小計	7,171,826	15,908,821	190,187,704,733
調剤		3,712,259	(4,892,851 枚)	42,965,791,785
食事療養・生活療養		(164,024)	(7,796,406 回)	5,263,449,467
訪問看護		14,444	87,863	929,189,980
合計		10,898,529	15,996,684	239,346,135,965

(2) 前期高齢者分再掲

		件数	日数	費用額
診療費	入院	97,062 ^件	1,465,285 ^日	52,968,094,760 ^円
	入院外	3,642,230	6,796,513	53,534,200,552
	歯科	710,485	1,496,191	10,647,727,054
	小計	4,449,777	9,757,989	117,150,022,366
調剤		2,368,326	(3,095,828 枚)	28,383,769,531
食事療養・生活療養		(94,002)	(3,841,863 回)	2,646,489,513
訪問看護		3,681	25,013	271,427,150
合計		6,821,784	9,783,002	148,451,708,560

(3) 70歳以上一般分再掲

		件数	日数	費用額
診療費	入院	51,080 ^件	765,084 ^日	27,631,480,890 ^円
	入院外	1,885,607	3,704,838	28,131,677,497
	歯科	349,402	745,878	5,426,067,258
	小計	2,286,089	5,215,800	61,189,225,645
調剤		1,235,639	(1,651,093 枚)	15,156,055,114
食事療養・生活療養		(49,486)	(2,019,942 回)	1,383,077,420
訪問看護		1,890	13,408	145,310,500
合計		3,523,618	5,229,208	77,873,668,679

(4) 70歳以上現役並み所得者分再掲

		件数	日数	費用額
診療費	入院	3,131 ^件	38,187 ^日	1,806,063,721 ^円
	入院外	136,143	247,223	2,052,328,915
	歯科	29,392	59,885	418,146,220
	小計	168,666	345,295	4,276,538,856
調剤		88,200	(113,776 枚)	1,042,818,331
食事療養・生活療養		(3,038)	(99,508 回)	65,531,599
訪問看護		125	997	10,787,680
合計		256,991	346,292	5,395,676,466

(5) 未就学児分再掲

		件数	日数	費用額
診療費	入院	3,040 ^件	22,396 ^日	1,347,839,634 ^円
	入院外	183,556	300,763	1,689,074,510
	歯科	23,577	36,375	252,527,560
	小計	210,173	359,534	3,289,441,704
調剤		123,033	(186,796 枚)	687,506,750
食事療養		(2,309)	(38,786 回)	25,057,098
訪問看護		269	1,752	18,955,150
合計		333,475	361,286	4,020,960,702

備考	
----	--

様式第19 国民健康保険事業状況報告書（事業年報）A表集計表

（平成25年度）

都道府県番号	3	4	1	2	3
都道府県名	広島県				

○ 一般状況

		本年度末現在				
		(再掲) 未就学児	(再掲) 前期高齢者	(再掲) 70歳以上一般	(再掲) 70歳以上現役 並み所得者	
保 険 者 数	4					
世 帯 数	24,839					
被 保 険 者 数	総 数	49,888	3,240	5,643	1,258	637
	退職被保険者等	0	0			
	一般被保険者	49,888	3,240	5,643	1,258	637

		年度平均				
		(再掲) 未就学児	(再掲) 前期高齢者	(再掲) 70歳以上一般	(再掲) 70歳以上現役 並み所得者	
世 帯 数	25,012					
被 保 険 者 数	総 数	49,952	3,030	5,388	1,231	612
	退職被保険者等	0	0			
	一般被保険者	49,952	3,030	5,388	1,231	612

	本年度末現在	年度平均
介護保険第2号被保険者数	20,375	20,449

	年度平均
標準負担額の減額状況	90

被保険者 増減内訳	本年度中増	転 入	社保離脱	生保廃止	出 生	後期高齢者 離脱	そ の 他	計
	本年度中減	転 出	社保加入	生保開始	死 亡	後期高齢者 加入	そ の 他	計
	0	1,357	2	434	0	3,897	5,690	
	0	1,744	11	93	277	3,545	5,670	

本年度末現在 事務職員数	専 任	兼 任	計
	29	0	29

その他の保険給付 実施保険者数	出産育児給付を実施	葬祭給付を実施	傷病手当金	出産手当金	その他の任意給付
0	0	0	0	0	0

一部負担割合 保 険 者 数	法 定 割 合	そ の 他	計	保険料・税 別保険者数	保 険 料	保 険 税
	4	0	4		4	4

備 考	
--------	--

様式第20 国民健康保険事業状況報告書（事業年報）B表集計表

（平成25年度）

○経理状況

1. 収支状況及び資産・負債等の状況

[1] 収入状況及び支出状況

都道府県番号	3	4	1	2	3
都道府県名	広島県				

収入				支出						
科	目	収入額	(再掲)介護分	(再掲)後期高齢者支援金等分	科	目	支出額	(再掲)介護分	(再掲)後期高齢者支援金等分	
		円	円	円			円	円	円	
保険料入税	一般被保険者分	医療給付費分	4,640,186,805			保険給付費	総務費	345,081,140		
		後期高齢者支援金分	1,471,876,580		1,471,876,580		療養給付費	6,655,212,592		
		介護納付金分	734,735,660	734,735,660			療養費	72,764,097		
		一般被保険者分計	6,846,799,045	734,735,660	1,471,876,580		小計	6,727,976,689		
		医療給付費分	0				高額療養費	602,943,645		
	退職被保険者等分	後期高齢者支援金分	0		0		高額介護合算療養費	0		
		介護納付金分	0	0			移送費	0		
		退職被保険者等分計	0	0	0		出産育児諸費	194,592,840		
		計	6,846,799,045	734,735,660	1,471,876,580		葬祭諸費	9,050,000		
							育児諸費	0		
国庫支出金	事務費負担金	46,901,807	685,887	0	その他	135,877,777				
	療養給付費等負担金	5,525,954,220	566,243,646	1,129,993,794	計	7,670,440,951				
	高額医療費共同事業負担金	38,302,000			療養給付費療養費	0				
	特定健康診査等負担金	19,740,000			高額療養費	0				
	普通調整交付金	0	0	0	高額介護合算療養費	0				
	特別調整交付金	0			移送費	0				
	出産育児一時金補助金	50,129,000			小計	0				
	特別対策費補助金	0	0	0	審査支払手数料	24,352,258				
	計	5,681,027,027	566,929,533	1,129,993,794	計	7,694,793,209				
	療養給付費等交付金	0			後期高齢者支援金	2,552,703,104				
都道府県支出金	前期高齢者交付金	0			事務費拠出金	214,606				
	高額医療費共同事業負担金	0			計	2,552,917,710		2,552,917,710		
	特定健康診査等負担金	3,125,000			前期高齢者納付金	1,010,174,980				
	第一号都道府県調整交付金	0	0		事務費拠出金	214,606				
	第二号都道府県調整交付金	0			計	1,010,389,586				
	広域化等支援基金支出金	0			医療費拠出金	0				
その他	2,268,634	0	0	事務費拠出金	91,677					
計	5,681,027,027	566,929,533	1,129,993,794	計	91,677					
連合会支出金	療養給付費等交付金	0			介護納付金	1,208,095,954	1,208,095,954			
	前期高齢者交付金	0			高額医療費共同事業拠出金	240,095,000				
	高額医療費共同事業交付金	237,046,000			保険財政共同安定化事業拠出金	0				
	保険財政共同安定化事業交付金	0			その他	190,000				
	保険基盤安定(保険税軽減分)	0	0		特定健康診査等事業費	75,301,540				
	保険基盤安定(保険者支援分)	0	0		保健事業費	342,331,877				
	基準超過費用	0			健康管理センター事業費	0				
	職員給与費等	0			直診勘定繰入金	0				
	出産育児一時金等	0			その他の支出	303,181,403	350,000	1,092,900		
	財政安定化支援事業	0			小計(単年度支出)	13,772,469,096	1,208,445,954	2,554,010,610		
その他	0			単年度収支差引額	-955,244,934	93,219,239	47,859,764			
直診勘定	0			単年度黒字額()	0					
その他の収入	46,958,456			単年度赤字額()	955,244,934					
小計(単年度収入)	12,817,224,162	1,301,665,193	2,601,870,374							

基金等繰入金	340,539,000			基金等積立金	9,329,117		
繰越金	1,734,572,920			前年度繰上充用金	0		
市町村債(組合債)	0			公債費(組合債費)	0		
収入合計	14,892,336,082			支出合計	13,781,798,213		
				黒字額()	1,110,537,869		
				うち次年度への繰越金	1,065,816,638		
				うち基金等積立金	44,721,231		
				赤字額()	0		
				収支差引額	1,110,537,869		
				基金等保有額	4,501,333,755		
				市町村債(組合債)残高	0		

[2] 資産・負債等の状況(年度末現在)

(注)括弧内には保険者数を記入すること。

資産			負債及び純資産		
科目		金額(円)	科目		金額(円)
基金等保有額	a	4,501,333,755	繰上充用金(当年度赤字額)	e	0
次年度への繰越金	b	1,065,816,638	市町村債(組合債)残高	f	0
貸付金等	c	20,000,000	その他の負債	g	0
その他の資産	d	0	負債合計(e+f+g)		0
資産合計(a+b+c+d)		5,587,150,393	純資産(資産合計-負債合計)		5,587,150,393

備考	
----	--

様式20 (つづき)

国民健康保険事業状況報告書 (事業年報) B表集計表(続)
(平成25年度)

都道府県番号	3	4	1 公	2 組	3 計
都道府県名	広島県				

○経理状況

2. 保険料 (税) 収納状況 (一般被保険者分)

(円)

		調定額	収納額	還付未済額(別掲)	不納欠損額	未収額	居所不明者分調定額
保険料(税)	現年分	6,844,840,970	6,843,335,010	0	0	1,505,960	0
	滞納繰越分	12,877,781	3,464,035	0	0	9,413,746	0
	計	6,857,718,751	6,846,799,045	0	0	10,919,706	0

3. 保険給付等支払状況

(円)

		支払義務額	支払済額	徴収金等	戻入未済額	未払額
△ 一般被 保険者 分 ▽	療養給付費	計	6,643,454,067	6,655,212,538	11,629,404	129,067
		現年度分(再掲)	6,643,454,067	6,655,212,538	11,629,404	129,067
	療養費	計	72,246,235	72,764,097	517,862	0
		現年度分(再掲)	72,246,235	72,764,097	517,862	0
	高額療養費	602,656,052	602,943,645	287,593	0	
	高額介護合算療養費	0	0	0	0	
	移送費	0	0	0	0	
	その他の保険給付費	338,699,790	339,520,617	820,827	0	
	後期高齢者支援金	2,552,703,104	2,552,703,104			
	前期高齢者納付金	1,010,174,980	1,010,174,980			
	老人保健医療費拠出金	0	0			
介護納付金	1,208,095,954	1,208,095,954				

4. 備考

収 納 率		
現年分	滞納繰越分	計
99.98 %	26.90 %	99.84 %
備考		

○ 保険給付状況
1. 医療給付の状況
(1) 全体

都道府県番号	3	4	1	2	3
都道府県名	広島県				

	件数	費用額	保険者負担分	一部負担金	他法負担分
療養の給付等	563,530 件	9,310,289,321 円	6,643,444,309 円	2,344,061,204 円	322,783,808 円
食事療養・生活療養(再掲)	4,918	93,154,698	57,380,330	32,178,218	3,596,150
食事療養・生活療養	4		9,750	-9,750	0
療養費等					
診療費	148	4,052,134	3,077,364	568,935	405,835
補装具	391	12,353,874	8,784,687	3,451,642	117,545
柔道整復師	13,496	77,013,102	54,485,496	21,753,928	773,678
アンマ・マッサージ	67	1,560,910	1,097,077	432,465	31,368
ハリ・キウ	910	6,765,950	4,763,780	1,944,133	58,037
その他	1	55,020	38,514	16,506	0
小計	15,013	101,800,990	72,246,918	28,167,609	1,386,463
移送費	0	0	0	0	0
計	578,547	9,412,090,311	6,715,700,977	2,372,219,063	324,170,271

(2) 前期高齢者分再掲

	件数	費用額	保険者負担分	一部負担金	他法負担分
療養の給付等	111,784 件	2,513,901,049 円	1,833,969,016 円	586,190,104 円	93,741,929 円
食事療養・生活療養(再掲)	1,496	32,151,588	19,953,198	10,683,280	1,515,110
食事療養・生活療養	4		9,750	-9,750	0
療養費等					
療養費	2,472	24,312,214	17,907,382	5,018,369	1,386,463
移送費	0	0	0	0	0
計	114,260	2,538,213,263	1,851,886,148	591,198,723	95,128,392

(3) 70歳以上一般分再掲

	件数	費用額	保険者負担分	一部負担金	他法負担分
療養の給付等	31,816 件	778,046,629 円	620,726,981 円	108,817,585 円	48,502,063 円
食事療養・生活療養(再掲)	470	10,139,488	6,401,668	3,300,930	436,890
食事療養・生活療養	2		700	-700	0
療養費等					
療養費	767	9,034,799	7,213,441	629,795	1,191,563
移送費	0	0	0	0	0
計	32,585	787,081,428	627,941,122	109,446,680	49,693,626

(4) 70歳以上現役並み所得者分再掲

	件数	費用額	保険者負担分	一部負担金	他法負担分
療養の給付等	13,558 件	330,482,260 円	231,035,799 円	88,605,615 円	10,840,846 円
食事療養・生活療養(再掲)	167	3,078,570	1,879,710	1,101,360	97,500
食事療養・生活療養	0		0	0	0
療養費等					
療養費	181	2,063,821	1,444,648	557,576	61,597
移送費	0	0	0	0	0
計	13,739	332,546,081	232,480,447	89,163,191	10,902,443

(5) 未就学児分再掲

	件数	費用額	保険者負担分	一部負担金	他法負担分
療養の給付等	53,169 件	576,214,806 円	460,355,770 円	42,351,275 円	73,507,761 円
食事療養(再掲)	316	3,058,226	1,830,506	735,280	492,440
食事療養	0		0	0	0
療養費等					
療養費	52	996,616	797,289	199,327	0
移送費	0	0	0	0	0
計	53,221	577,211,422	461,153,059	42,550,602	73,507,761

備考	
----	--

様式 21-2 国民健康保険事業状況報告書（事業年報）C表集計表（2）
（平成25年度）

都道府県番号	3	4	1	2	3
都道府県名	広島県				

2. 高額療養費の状況

		合算分		単独分			他法併用分	合計	現物給付分 (再掲)	
		多数該当分	その他	多数該当分	長期疾病分	入院分				その他
総数	件数	211	1,091	424	775	2,120	647	1,284	6,552	4,526
	高額療養費(円)	11,154,240	25,359,887	41,087,801	70,825,837	329,337,181	43,292,894	81,598,212	602,656,052	520,099,243
(再掲) 前期 高齢者分	件数	107	878	142	172	667	416	903	3,285	
	高額療養費(円)	4,415,984	13,408,603	13,429,644	12,098,526	113,623,903	16,619,663	24,143,577	197,739,900	
(再掲) 70歳以上 一般分	件数	0	631	0	62	204	254	659	1,810	
	高額療養費(円)	0	3,605,475	0	3,642,283	30,169,227	7,310,566	8,966,244	53,693,795	
(再掲) 70歳以上現役 並み所得者分	件数	19	151	32	28	78	56	147	511	
	高額療養費(円)	1,006,673	3,074,563	3,942,802	2,068,837	15,307,991	3,137,115	3,677,374	32,215,355	
(再掲) 未就学児分	件数	1	9	0	0	45	2	42	99	
	高額療養費(円)	73,372	324,520	0	0	4,001,334	23,700	7,746,014	12,168,940	
長期高額特定疾病該当者数								54人		

3. 高額介護合算療養費の状況

件数(件)	0
給付額(円)	0

4. その他の保険給付の状況

	出産育児給付	葬祭給付	傷病手当金	出産手当金	その他任意給付	計
件数(件)	462	89	659	1	4,020	5,231
給付額(円)	193,740,000	9,050,000	59,900,000	171,000	75,795,950	338,656,950

備考	
----	--

様式 2 1 - 3 国民健康保険事業状況報告書（事業年報）C表集計表（3）
（平成 2 5 年度）

都道府県番号	3	4	1	2	3
都道府県名	広島県				

5. 療養の給付等内訳

(1) 全体

		件数	日数	費用額
診療費	入院	5,438 ^件	58,689 ^日	2,706,134,742 ^円
	入院外	299,720	468,905	3,703,113,341
	歯科	75,317	140,685	975,231,620
	小計	380,475	668,279	7,384,479,703
調剤		182,834	(235,576 ^枚)	1,810,991,420
食事療養・生活療養		(4,918)	(139,045 ^回)	93,154,698
訪問看護		221	2,033	21,663,500
合計		563,530	670,312	9,310,289,321

(2) 前期高齢者分再掲

		件数	日数	費用額
診療費	入院	1,553 ^件	18,935 ^日	894,105,151 ^円
	入院外	60,167	105,400	905,597,000
	歯科	11,832	24,989	178,716,150
	小計	73,552	149,324	1,978,418,301
調剤		38,185	(49,834 ^枚)	496,652,060
食事療養・生活療養		(1,496)	(47,124 ^回)	32,151,588
訪問看護		47	602	6,679,100
合計		111,784	149,926	2,513,901,049

(3) 70歳以上一般分再掲

		件数	日数	費用額
診療費	入院	482 ^件	5,714 ^日	287,049,811 ^円
	入院外	17,266	33,816	277,510,610
	歯科	2,928	6,669	52,031,280
	小計	20,676	46,199	616,591,701
調剤		11,133	(14,816 ^枚)	150,749,690
食事療養・生活療養		(470)	(14,790 ^回)	10,139,488
訪問看護		7	52	565,750
合計		31,816	46,251	778,046,629

(4) 70歳以上現役並み所得者分再掲

		件数	日数	費用額
診療費	入院	175 ^件	1,902 ^日	114,924,100 ^円
	入院外	7,220	13,117	119,117,320
	歯科	1,623	3,133	20,683,310
	小計	9,018	18,152	254,724,730
調剤		4,513	(6,345 ^枚)	69,285,910
食事療養・生活療養		(167)	(4,611 ^回)	3,078,570
訪問看護		27	333	3,393,050
合計		13,558	18,485	330,482,260

(5) 未就学児分再掲

		件数	日数	費用額
診療費	入院	449 ^件	3,121 ^日	168,693,540 ^円
	入院外	28,752	47,288	254,440,090
	歯科	4,039	5,834	39,057,300
	小計	33,240	56,243	462,190,930
調剤		19,915	(30,130 ^枚)	109,368,450
食事療養		(316)	(4,722 ^回)	3,058,226
訪問看護		14	143	1,597,200
合計		53,169	56,386	576,214,806

備考	
----	--

第9表 保険者診療報酬明細書点検調査実施状況

保険者番号	保険者名	平成24年度										平成25年度									
		一人当たり財政効果額(円)						財政効果率(%)				一人当たり財政効果額(円)						財政効果率(%)			
		過誤調整	返納金等	合計	順位	内容再掲	順位	合計	順位	内容再掲	順位	過誤調整	返納金等	合計	順位	内容再掲	順位	合計	順位	内容再掲	順位
	県計	1,651	433	2,084		577		0.79		0.22		1,740	503	2,243		696		0.84		0.26	
	市町計	1,727	433	2,160		608		0.79		0.22		1,825	519	2,344		735		0.84		0.26	
	組合計	606	429	1,035		155		0.79		0.12		580	285	865		162		0.65		0.12	
001	広島市	1,747	418	2,165	11	449	19	0.78	10	0.16	19	1,894	437	2,331	7	564	19	0.82	8	0.20	19
002	呉市	2,986	285	3,271	3	1,198	1	1.10	4	0.40	1	3,111	620	3,731	1	1,648	2	1.22	1	0.54	3
003	竹原市	1,376	1,054	2,429	8	598	15	0.87	7	0.21	16	1,790	1,388	3,178	3	743	13	1.09	3	0.25	14
004	三原市	1,714	382	2,096	12	649	13	0.74	12	0.23	14	1,621	629	2,250	10	790	12	0.79	10	0.28	11
005	尾道市	1,265	599	1,864	17	670	12	0.66	16	0.24	11	1,247	1,099	2,346	6	602	17	0.82	8	0.21	18
008	福山市	1,482	526	2,008	14	682	10	0.83	9	0.28	7	1,611	652	2,264	9	683	14	0.91	6	0.27	12
009	府中市	1,167	267	1,434	21	614	14	0.55	20	0.23	14	1,199	202	1,400	20	363	22	0.53	18	0.14	21
010	三次市	2,059	580	2,639	7	851	7	0.87	7	0.28	7	2,258	525	2,783	5	1,209	4	0.95	5	0.41	4
011	庄原市	1,795	236	2,031	13	1,002	5	0.73	13	0.36	3	1,608	361	1,969	13	893	8	0.71	14	0.32	7
012	大竹市	948	565	1,513	20	370	21	0.55	20	0.13	21	1,096	123	1,219	22	375	21	0.43	22	0.13	22
058	東広島市	1,451	319	1,770	18	584	16	0.72	14	0.24	11	1,385	500	1,885	14	623	16	0.75	12	0.25	14
028	廿日市市	861	464	1,326	22	332	22	0.47	22	0.12	22	1,224	65	1,289	21	488	20	0.45	21	0.17	20
051	安芸高田市	2,077	167	2,244	9	1,098	3	0.75	11	0.37	2	2,869	180	3,049	4	2,087	1	1.01	4	0.69	1
022	江田島市	1,633	374	2,007	15	751	8	0.66	16	0.25	10	1,878	351	2,229	11	1,149	5	0.71	14	0.37	5
014	府中町	2,380	494	2,875	6	402	20	1.07	5	0.15	20	2,489	806	3,295	2	991	7	1.22	1	0.37	5
016	海田町	1,246	633	1,879	16	678	11	0.71	15	0.26	9	1,388	470	1,858	15	582	18	0.71	14	0.22	17
019	熊野町	2,955	76	3,031	5	713	9	1.04	6	0.24	11	1,922	399	2,321	8	847	9	0.79	10	0.29	10
021	坂町	159	559	717	23	159	23	0.25	23	0.06	23	339	310	649	23	339	23	0.19	23	0.10	23
044	安芸太田町	3,820	125	3,945	1	1,137	2	1.26	2	0.36	3	1,416	114	1,530	19	805	11	0.48	20	0.25	14
047	北広島町	1,650	49	1,699	19	549	17	0.62	19	0.20	18	1,255	460	1,715	17	816	10	0.62	17	0.30	9
073	大崎上島町	1,906	292	2,198	10	1,017	4	0.66	16	0.30	6	1,623	51	1,675	18	1,114	6	0.49	19	0.32	7
081	世羅町	2,628	1,182	3,810	2	869	6	1.49	1	0.34	5	1,603	255	1,858	15	668	15	0.72	13	0.26	13
092	神石高原町	1,480	1,715	3,196	4	533	18	1.26	2	0.21	16	2,187	0	2,187	12	1,450	3	0.85	7	0.56	2
301	歯科医師国保	282	44	325		20		0.29		0.02		488	51	538		134		0.47		0.12	
302	医師国保	464	100	564		203		0.46		0.17		535	175	710		186		0.54		0.14	
303	薬剤師国保	237	2,457	2,694		26		1.86		0.02		654	5	659		285		0.41		0.18	
304	建設国保	772	520	1,292		186		0.94		0.13		618	409	1,027		153		0.74		0.11	

Ⅱ 平成 25 年度国民健康保険診療施設の状況

資料の見方

- 1 **その他の医業収益**
室料差額，受託検査，健康診断等に係る収益及び自由診療による収益
- 2 **特別利益**
固定資産売却益及び過年度損益修正益等の特別利益
- 3 **その他の医業外収益**
預金，基金等の利息，負担金，交付金，患者外給食収益，不用品売却益等の利益
- 4 **経費**
厚生福利費，旅費，通信運搬費，薬品医療材料を除く消耗品，医療消耗品を除く消耗備品に係る費用等の一般経費
- 5 **資産消耗費**
医療材料，消耗備品等の棚卸資産の減耗費及び固定資産除却費
- 6 **支払利息等**
支払利息及び企業債取扱諸費
- 7 **繰延勘定償却**
企業債発行差金，試験研究費等の繰延勘定の償却費
- 8 **特別損失**
固定資産売却損及び過年度損益修正損等の特別損失
- 9 **投資**
基金，長期貸付金等の額
- 10 **その他の流動資産**
現金預金，未収金，貯蔵品以外の流動資産(短期前払費用[前払期間が1年以内のもの]，前払金，短期貸付金，職員貸付金等)の年度末現在高
- 11 **繰延勘定**
企業債発行差金，開発費，試験研修費等の繰延勘定年度末現在高
- 12 **引当金**
退職給与引当金，修繕引当金等の年度末現在高
- 13 **その他の固定負債**
支払期限が1年を超えて到来するその他の債務
- 14 **その他の流動負債**
支払期限が1年以内に到来する前払金等の債務
- 15 **資本剰余金**
再評価積立金，建設改良のために交付される国庫補助金，寄付金等の当年度末残高
- 16 **当年度末未処分利益剰余金**
年度末における繰越利益剰余金又は繰越欠損金の額に，当該年度の純利益又は純損失の金額を加減した額
- 17 **不良債務**
流動負債額が流動資産額を上回るときの，流動負債額から流動資産額を除いた額
- 18 **その他**
各表の各欄等において，合計の数値が各項目の合計と一致しないものがあるが，これは金額について千円単位未満を四捨五入していることによる

概 況

1 診療施設数等の状況（H26.3.31現在）

施設数は、病院が 8、診療所が 20 となっている。

病床数は、1,447 床（病院 1,399 床・診療所 48 床）となっている。

職員数は、2,141 人（病院 2,021 人・診療所 120 人）で、前年度に比べ 20 人増加している。内訳は、医師の 1 人減、歯科医師の 1 人減、薬剤師の 5 人増、看護師の 21 人増、技術職の 9 人増、事務職の 9 人増、その他の 3 人減となった。（表 1、統計表第 1 表）

表 1 診療施設数等の状況（各年度末現在）

年度	施設数					病床数			職員数									
	病院	診療所				計	病院	診療所	計	医師			薬剤師	看護師	技術職	事務職	その他	計
		出張	5床以下	6-19床	計					医科	歯科	小計						
21	10	5	11	3	19	29	1,509	48	1,557	(3)		(4)	(0)	(3)	(1)	(2)		(9)
22	10	5	11	3	19	29	1,509	48	1,557	(4)		(4)	(0)	(2)	(2)	(2)		(9)
23	9	5	12	3	20	29	1,509	48	1,557	(4)		(4)	(0)	(2)	(2)	(2)		(10)
24	8	5	12	3	20	28	1,399	48	1,447	(5)		(5)	(0)	(2)	(2)	(2)		(11)
25	8	5	12	3	20	28	1,399	48	1,447	(5)		(5)	(0)	(2)	(2)	(2)		(11)

（注）「職員数」欄の（ ）内は、兼務職員で別掲である。

2 診療状況

(1) 件数

件数は、373,071 件（病院 313,776 件・診療所 59,295 件）で、前年度より 6,620 件（1.7%）減少している。内訳は、病院が 9,124 件（2.8%）の減、診療所が 2,504 件（4.4%）の増となっている。（表 2、統計表第 2 表(1)）

(2) 日数

日数は、1,025,156 日（病院 935,018 日・診療所 90,138 日）で、前年度より 41,186 日（3.9%）減少している。

内訳は、病院が 36,662 日（3.8%）の減、診療所が 4,524 日（4.8%）の減となっている。（表 2、統計表第 2 表(1)）

(3) 費用額

費用額（医療費）は、18,374,959 千円（病院 17,647,766 千円・診療所 727,193 千円）で、前年度より 776,088 千円（4.4%）増加している。内訳は、病院が 779,417 千円（4.6%）の増、診療所が 3,329 千円（0.5%）の減となっている。（表 2、統計表第 2 表(1)）

表2 診療状況の概要（入院，入院外，歯科）

（単位：件・日・千円・％）

年度	区分	件数	増減率	日数	増減率	費用額	増減率
21	病院	371,628	△ 4.6	1,191,107	△ 7.9	17,988,310	△ 6.8
	診療所	53,164	△ 0.9	100,221	△ 7.1	731,925	1.2
	計	424,792	△ 4.1	1,291,328	△ 7.8	18,720,234	△ 6.5
22	病院	348,719	△ 6.2	1,112,929	△ 6.6	18,070,581	0.5
	診療所	51,597	△ 2.9	91,297	△ 8.9	756,705	3.4
	計	400,316	△ 5.8	1,204,226	△ 6.7	18,827,286	0.6
23	病院	331,756	△ 4.9	1,034,185	△ 7.1	17,641,136	△ 2.4
	診療所	55,727	8.0	101,566	11.2	900,353	19.0
	計	387,483	△ 3.2	1,135,751	△ 5.7	18,541,489	△ 1.5
24	病院	322,900	△ 2.7	971,680	△ 6.0	16,868,349	△ 4.4
	診療所	56,791	1.9	94,662	△ 6.8	730,522	△ 18.9
	計	379,691	△ 2.0	1,066,342	△ 6.1	17,598,871	△ 5.1
25	病院	313,776	△ 2.8	935,018	△ 3.8	17,647,766	4.6
	診療所	59,295	4.4	90,138	△ 4.8	727,193	△ 0.5
	計	373,071	△ 1.7	1,025,156	△ 3.9	18,374,959	4.4

(4) 一日平均入院患者数

一日平均入院患者数は、病院が 1,131.9 人で、前年度より 36.5 人（3.1%）減少しており、診療所は 0.0 人となっている。（表 3，統計表第 5 表）

(5) 一日平均外来患者数

一日平均外来患者数は、病院が 1,949.0 人で、前年度より 38.6 人（1.9%）減少しており、診療所が 328.2 人で、前年度より 23.5 人（7.7%）増加している。（表 3，統計表第 5 表）

(6) 病床利用率

病床利用率は、病院が 79.8% で、前年度より 2.6 ポイント減少し、直診勘定の診療所は 0.0% となっている。（表 3，統計表第 5 表）

表 3 一日平均患者数等

（単位：人・％）

年度	区分	一日平均 入院患者数	増減率	一日平均 外来患者数	増減率	病床利用率	増 減
21	病院	1,291.3	△ 12.3	2,418.1	△ 6.2	83.9	△ 11.3
	診療所	0.0	0.0	357.1	△ 3.3	0.0	0.0
22	病院	1,273.0	△ 1.4	2,360.2	△ 2.4	83.3	△ 0.6
	診療所	0.0	0.0	327.5	△ 8.3	0.0	0.0
23	病院	1,246.1	△ 2.1	2,253.6	△ 4.5	81.6	△ 2.0
	診療所	8.7	—	327.5	9.4	38.4	—
24	病院	1,168.4	△ 6.2	1,987.6	△ 11.8	82.4	0.8
	診療所	0.0	—	304.7	△ 7.0	0.0	0.0
25	病院	1,131.9	△ 3.1	1,949.0	△ 1.9	79.8	△ 3.1
	診療所	0.0	—	328.2	7.7	0.0	0.0

(注) 1 一日平均入院患者数 = (延入院患者数) ÷ (365 日)

2 一日平均外来患者数 = (延外来患者数(歯科含む)) ÷ (365 日 - 休診日)

3 病 床 利 用 率 = (延入院患者数) ÷ (病床数 × 365 日) × 100

4 H23 年度の診療所には、H23.9.30 までの公立くい病院の数値を含む。同病院の病床利用率は 183 日で計算。

3 決算状況

(1) 企業会計分

ア 当年度収支

当年度収支は、収益 23,142,773 千円に対し、費用 23,006,654 千円で差引 136,119 千円の純利益を生じていて、前年度より 324,387 千円 (70.4%) 減少している。(表 4, 表 11 表(1))

(ア) 当年度純利益

当年度純利益を生じたのは 4 会計で、前年度からは、2 減となる。

その当年度純利益の総額は、396,091 千円で 150,942 千円 (23.8%) 減少している。(表 4, 統計表第 3 表(1))

(イ) 当年度純損失

当年度純損失を生じたのは 4 会計で、前年度からは、2 増となる。

その当年度純損失の総額は、259,972 千円で 200,445 千円 (333.4%) 増加している。(表 4, 統計表第 3 表(1))

表 4 当年度収支

(単位:千円)

年度	会計数	収益	費用	差引	当年度純利益		当年度純損失	
					会計数	金額	会計数	金額
21	10	23,958,536	23,899,062	59,475	7	386,876	3	327,406
22	10	24,239,651	23,777,708	461,943	8	518,466	2	56,524
23	9	24,265,208	23,856,737	408,471	7	584,270	2	175,798
24	8	23,266,663	22,806,157	460,506	6	520,033	2	59,527
25	8	23,142,773	23,006,654	136,119	4	396,091	4	259,972
増減	0	△123,890	200,497	△324,387	△2	△123,942	2	200,445

(注)「増減」欄は、平成 25 年度とその前年度を比較したものである。

23 年度及び 24 年度に会計数はそれぞれ 1 減となる。

差引欄と (当年度純利益欄－当年度純損失欄) は端数処理のため一致していない。

イ 経常収支

経常収支は、経常収益 23,132,565 千円に対し、経常費用 22,852,602 千円で差引 279,963 円の経常利益を生じていて、前年度より 190,751 千円 (40.5%) 減少している。(表 5, 表 11 表(1))

(ア) 経常利益

経常利益を生じたのは 5 会計である。

その経常利益の総額は、471,910 千円で 58,365 千円 (11.0%) 減少している。(表 5, 統計表第 3 表(1))

(イ) 経常損失

経常損失を生じたのは 3 会計である。

その経常損失の総額は、187,083 千円で 127,526 千円 (214.1%) 減少している。(表 5, 統計表第 3 表(1))

表5 経常収支

(単位:千円)

年度	会計数	収益 (特別利益を除く)	費用 (特別損失を除く)	差引	経常利益		経常損失	
					会計数	金額	会計数	金額
21	10	23,952,364	23,689,209	263,155	8	398,863	2	135,712
22	10	24,237,688	23,743,061	494,627	8	548,993	2	54,366
23	9	24,260,419	23,817,079	443,340	7	597,640	2	154,299
24	8	23,252,330	22,781,616	470,714	6	530,275	2	59,557
25	8	23,132,565	22,852,602	279,963	5	471,910	3	187,083
増減	0	△1,008,089	△1,035,463	△190,751	△1	△58,365	1	△127,526

(注)「増減」欄は、平成25年度とその前年度を比較したものである。

20年度に会計数は1減となるが、収益・費用は他企業会計に含まれる。

23年度及び24年度に会計数はそれぞれ1減となる。

差引欄と(経常利益欄－経常損失欄)は端数処理のため一致していない。

ウ 医業収支

医業収支は、医業収益21,477,467千円に対し、医業費用22,048,593千円で差引571,126千円の損失を生じており、前年度の医業損失256,192千円から損失が314,934千円増加している。(表6、表11表(1))

(ア) 医業利益

医業利益を生じたのは2会計。

その医業利益の総額は、463,249千円で88,976千円(23.8%)増加している。(表6、統計表第3表(1))

(イ) 医業損失

医業損失を生じたのは6会計。

その医業損失の総額は、1,034,375千円で403,910千円(64.1%)増加している。(表6、統計表第3表(1))

表6 医業収支

(単位:千円)

年度	会計数	医業収益	医業費用	差引	医業利益		医業損失	
					会計数	金額	会計数	金額
21	10	22,108,490	22,712,224	△603,733	3	361,622	7	965,357
22	10	22,361,307	22,787,982	△426,675	3	492,102	7	918,776
23	9	22,350,982	22,909,702	△558,720	2	503,919	7	1,062,637
24	8	21,651,759	21,907,951	△256,192	3	374,273	5	630,465
25	8	21,477,467	22,048,593	△571,126	2	463,249	6	1,034,375
増減	0	△174,292	140,642	△314,934	△1	88,976	1	403,910

(注)「増減」欄は、平成25年度とその前年度を比較したものである。

20年度に会計数は1減となるが、収益・費用は他企業会計に含まれる。

23年度及び24年度に会計数はそれぞれ1減となる。

差引欄と(医業利益欄－医業損失欄)は端数処理のため一致していない。

エ 当年度末未処分利益剰余金（未処理欠損金）

(7) 当年度末未処分利益剰余金

未処分利益剰余金を生じたのは4会計で、前年度と同数。

その未処分利益剰余金の総額は、2,937,579千円で65,918千円(2.2%)減少している。(表7, 統計表第3表(2))

(i) 年度末未処理欠損金

未処理欠損金を生じたのは4会計で、前年度と同数。

その未処理欠損金の総額は、1,723,260千円で153,107千円(9.8%)増加している。(表7, 統計表第3表(2))

表7 当年度末未処分利益剰余金（未処理欠損金）

(単位:千円)

年度	会計数	当年度末未処分利益剰余金		年度末未処理欠損金	
		会計数	金額	会計数	金額
21	10	4	1,655,000	6	2,873,062
22	10	4	2,058,942	5	2,265,110
23	9	4	2,514,111	5	2,367,075
24	8	4	3,003,497	4	1,570,153
25	8	4	2,937,579	4	1,723,260
増減	0	0	△65,918	0	153,107

(注)「増減」欄は、平成25年度とその前年度を比較したものである。

※18年度1病院が国保直診離脱のため1減

20年度に会計数は1減となるが、収益・費用は他企業会計に含まれる。

23年度及び24年度に会計数はそれぞれ1減となる。

オ 不良債務

不良債務を有するものは0会計で、前年度と同数。

(表8, 統計表第3表(2))

表8 不良債務

(単位:千円)

年度	不良債務額	
	会計数	金額
21	0	0
22	0	0
23	0	0
24	0	0
25	0	0
増減	0	0

(注)「増減」欄は、平成25年度とその前年度を比較したものである。

(2) 直診勘定分

ア 収支差引額

収支差引額については、15 会計のうち 10 会計が黒字となっており、4 会計赤字となっている（収支差引額がゼロ円の会計が 1 つあった。）。

収入額 896,141 千円に対し、支出額 809,525 千円で差し引き 86,616 円の黒字を生じ、前年度より黒字会計分は 80,423 千円（44.7%）減少し、赤字会計分は 73,322 千円（84.9%）減少している。（表 9、表 11(2)、統計表第 4 表）

表 9 収支差引額

（単位：千円）

年度	会計数	収入	支出	差引	黒字		赤字	
					会計数	金額	会計数	金額
21	14	1,023,440	952,292	71,148	10	122,956	4	51,807
22	14	913,335	834,317	79,018	8	143,936	4	64,919
23	15	1,174,900	1,085,003	89,897	8	171,191	5	81,293
24	15	927,843	834,124	93,719	9	180,117	4	86,399
25	15	896,141	809,525	86,616	10	99,694	4	13,077
増減	0	△31,702	△24,599	△7,103	1	△80,423	0	△73,322

（注）「増減」欄は、平成 25 年度とその前年度を比較したものである。

差引欄と（黒字欄－赤字欄）は端数処理のため一致していない。

25 年度は収支差引額がゼロ円の会計が 1 つあった。

23 年度に会計数は 1 増となる（公立くい診療所）。

イ 医業収支差引額

医業収支差引額については、15 会計のうち黒字は 3 会計であり、12 会計で赤字となっている。

診療収入額 719,301 千円に対し、医業支出額 763,166 千円で差引 43,865 千円の赤字を生じており、前年度より赤字が 10,425 千円（19.2%）減少している。（表 10、表 11(2)、統計表第 4 表）

表 10 医業収支差引額

（単位：千円）

年度	会計数	診療収入	医業支出	差引	黒字		赤字	
					会計数	金額	会計数	金額
20	14	768,350	862,494	△94,144	2	5,073	12	99,218
21	14	781,228	921,842	△140,614	2	12,501	12	153,115
22	14	718,056	778,470	△60,415	3	24,580	11	84,995
23	15	931,682	1,011,141	△79,459	5	31,382	10	110,838
24	15	728,810	783,100	△54,290	5	30,666	10	84,955
25	15	719,301	763,166	△43,865	3	41,523	12	85,388
増減	0	△9,509	△19,934	△10,425	△2	10,857	2	433

（注）「増減」欄は、平成 25 年度とその前年度を比較したものである。

差引欄と（診療収入欄－医業支出欄）は端数処理のため一致していない。

23 年度に会計数は 1 増となる（公立くい診療所）。

表11 科目別決算状況

(1) 病院分

区分	項目		24年度		25年度		増減		
			金額	構成比	金額	構成比	金額	増減比	
収益	医業収益	入院収益	千円 12,290,700	% 52.8	千円 12,261,454	% 53.0	千円 △ 29,246	% △ 0.2	
		外来収益	5,921,685	25.5	5,912,701	25.5	△ 8,984	△ 0.2	
		その他の医業収益	3,439,374	14.8	3,303,312	14.3	△ 136,061	△ 4.0	
		計 A	21,651,758	93.1	21,477,467	92.8	△ 174,291	△ 0.8	
	医業外収益	他会計補助金	609,684	2.6	665,009	2.9	55,324	9.1	
		県費補助金	33,992	0.1	27,444	0.1	△ 6,548	△ 19.3	
		国庫補助金	42,883	0.2	36,628	0.2	△ 6,255	△ 14.6	
		特別利益 B	14,333	0.1	10,208	0.0	△ 4,125	△ 28.8	
		その他の医業外収益	914,013	3.9	926,017	4.0	12,004	1.3	
		計 C	1,614,905	6.9	1,665,306	7.2	50,401	3.1	
合計 D=A+C		23,266,663	100.0	23,142,773	100.0	△ 123,890	△ 0.5		
費用	医業費用	給与費	12,912,281	56.6	13,025,147	56.6	112,866	0.9	
		材料費	給食材料費	167,716	0.7	166,200	0.7	△ 1,516	△ 0.9
			薬品費	2,507,091	11.0	2,557,869	11.1	50,778	2.0
			その他の材料費	1,406,583	6.2	1,413,469	6.1	6,886	0.5
	小計	4,081,390	17.9	4,137,537	18.0	56,148	1.4		
	経費	3,713,847	16.3	3,695,716	16.1	△ 18,131	△ 0.5		
	減価償却費	1,097,954	4.8	1,097,386	4.8	△ 568	△ 0.1		
	資産消耗費	27,189	0.1	12,309	0.1	△ 14,880	△ 54.7		
	研究研修費	75,290	0.3	80,497	0.3	5,207	6.9		
	計 E	21,907,951	96.1	22,048,593	95.8	140,642	0.6		
医業外費用	支払利息等	378,067	1.7	329,246	1.4	△ 48,821	△ 12.9		
	繰延勘定償却	46,259	0.2	49,337	0.2	3,078	6.7		
	特別損失 F	24,544	0.1	158,915	0.7	134,371	547.5		
	その他の医業外費用	449,340	2.0	425,427	1.8	△ 23,913	△ 5.3		
	計 G	898,209	3.9	962,924	4.2	64,715	7.2		
合計 H=E+G		22,806,160	100.0	23,011,517	100.0	205,357	0.9		
医業利益(損失) A-E		△ 256,192	—	△ 571,125	—	△ 314,933	△ 122.9		
経常利益(損失) (D-B)-(H-F)		470,714	—	279,963	—	△ 190,751	△ 40.5		
当年度純利益(純損失) D-H		460,503	—	131,256	—	△ 329,247	△ 71.5		
医業収支比率 A/E		98.8%	—	97.4%	—	-1.4%	—		
利益剰余金(欠損金)		4,439	—	1,846,571	—	1,842,132	41,502.0		
当年度末未処分利益剰余金 (当年度末未処理欠損金)		1,433	—	1,214,319	—	1,212,886	84,619.3		
不良債務額		0	—	0	—	0	0.0		

表11 科目別決算状況

(2) 診療所分

区分	項目		23年度		24年度		増減	
			金額	構成比	金額	構成比	金額	増減比
収 入	診療 収入	入院収入	千円 0	% 0.0	千円 0	% 0.0	千円 0	% 0.0
		外来収入	673,281	72.5	657,603	73.2	△ 15,678	△ 2.3
		その他の診療収入	55,529	6.0	61,698	6.9	6,169	11.1
		計 A	728,810	78.5	719,301	80.1	△ 9,509	△ 1.3
	国庫支出金		0	0.0	0	0.0	0	—
	都道府県支出金		0	0.0	0	0.0	0	—
	繰 入 金	他会計繰入金	79,680	8.6	72,445	8.1	△ 7,235	△ 9.1
		基金繰入金	0	0.0	0	0.0	0	0.0
		事業勘定繰入金	21,643	2.3	21,500	2.4	△ 143	△ 0.7
		計	101,322	10.9	93,945	10.5	△ 7,377	△ 7.3
	繰越金		80,001	8.6	48,502	5.4	△ 31,499	△ 39.4
	その他の収入		18,213	2.0	36,194	4.0	17,982	98.7
	合計 B		928,346	100.0	897,942	100.0	△ 30,404	△ 3.3
支 出	総務費		481,330	57.7	478,527	59.1	△ 2,803	△ 0.6
	医 業 費	医業費	298,071	35.7	278,638	34.4	△ 19,433	△ 6.5
		給食費	0	0.0	0	0.0	0	0.0
		計	298,071	35.7	278,638	34.4	△ 19,433	△ 6.5
	施設整備費		3,699	0.4	6,001	0.7	2,302	62.2
	公債費 C		38,830	4.7	39,407	4.9	576	1.5
	その他の支出 D		12,194	1.5	6,952	0.9	△ 5,242	△ 43.0
合計 E		834,124	100.0	809,525	100.0	△ 24,600	△ 2.9	
収支差引額 B-E		94,222	—	88,417	—	△ 5,805	△ 6.2	
医業収支差引額 A-(E-C-D)		△ 54,290	—	△ 43,865	—	10,425	19.2	
医業収支比率 A/(E-C-D)		93.1%	—	94.3%	—	1.2%	—	

統計表

第1表 診療施設の一般状況(平成25年度末現在)

区分	公営企業法適用の有無		設立年月日	診療施設の規模	点数表の種別				病床数(床)				職員数(人)									
									一般	結核	その他	計	医師数		その他の職員数					計		
													医科	歯科	薬剤師	看護師	技術職	事務職	その他			
合計	有 12	無 16			医 22	歯 1	医 歯 5	925	0	522	1,447	(5) 179	(0) 17	(0) 38	(2) 797	(2) 631	(2) 178	(0) 301	(11) 2,141			
病院	有 8	無 0		丁 8	医 3	歯 0	医 歯 5	877	0	522	1,399	158	16	38	769	592	151	297	2,021			
公立下蒲刈病院	有		S27.3.1	丁	医・歯			49	0	0	49	6	2	1	16	22	4	6	57			
公立みつぎ総合病院	有		S31.1.10	丁	医・歯			192	0	48	240	28	5	11	193	193	42	196	668			
府中市立湯が丘病院	有		S36.7.1	丁	医			0	0	308	308	6	0	2	61	64	8	9	150			
市立三次中央病院	有		S27.6.1	丁	医・歯			350	0	0	350	66	2	12	288	111	33	15	527			
庄原市立西城市民病院	有		S27.1.24	丁	医・歯			54	0	0	54	5	2	2	28	43	14	40	134			
安芸太田病院	有		S31.7.1	丁	医			53	0	146	199	11	0	4	52	74	20	10	171			
北広島町豊平町病院	有		S26.12.12	丁	医			44	0	0	44	4	0	1	23	19	8	11	66			
公立世羅中央病院(組合立)	有		S28.2.10	丁	医・歯			135	0	20	155	32	5	5	108	66	22	10	248			
診療所	有 4	無 16			甲 5	乙 12	丙 3	医 19	歯 1	医 歯 0	48	0	0	48	(5) 21	(0) 1	(0) 0	(2) 28	(2) 39	(2) 27	(0) 4	(11) 120
公立下蒲刈病院附属大地蔵診療所	有		S28.2.10	甲	医			0	0	0	0	(2)	0	(0)	0	(1)	(1)	0	(4)			
呉市国保音戸診療所	無		H12.4.1	丙	医			10	0	0	10	2	0	0	3	4	2	0	11			
蒲刈診療所	有		H8.5.15	乙	医			0	0	0	0	2	0	0	1	0	1	0	4			
呉市国保安浦診療所	無		S25.10.1	丙	医			19	0	0	19	2	0	0	4	0	2	1	9			
大和診療所	無		S28.4.1	乙	医			0	0	0	0	1	0	0	1	3	3	0	8			
公立みつぎ総合病院保健福祉総合施設附属リハビリテーションセンター	有		H12.4.1	丙	医			19	0	0	19	1	0	0	2	11	1	3	18			
三次市国保川西診療所	無		S20.6.1	乙	医			0	0	0	0	1	0	0	2	0	1	0	4			
三次市国保甲奴診療所	無		S23.4.1	乙	医			0	0	0	0	1	0	0	2	1	2	0	6			
三次市国保君田診療所	無		S30.6.1	乙	医			0	0	0	0	1	0	0	1	2	2	0	6			
三次市国保君田診療所 櫃田出張所	無		S32.9.1	甲	医			0	0	0	0	(1)	0	0	1	1	1	0	4			
三次市国保君田診療所 神之瀬出張所	無		S34.3.1	甲	医			0	0	0	0	(1)	0	0	1	1	1	0	4			
庄原市国保総領診療所	無		S50.4.1	乙	医			0	0	0	0	1	0	0	3	1	1	0	6			
東広島市国保戸野診療所	無		S27.8.27	乙	医			0	0	0	0	1	0	0	1	1	0	0	3			
東広島市国保小田診療所	無		S31.5.5	甲	医			0	0	0	0	(1)	0	0	(1)	(1)	0	0	3			
安芸太田戸河内診療所	有		H20.4.1	乙	医			0	0	0	0	2	0	0	1	4	3	0	10			
北広島町八幡診療所	無		S26.10.1	乙	医			0	0	0	0	1	0	0	1	0	1	0	3			
北広島町雄鹿原診療所	無		S41.4.1	乙	医			0	0	0	0	2	0	0	2	6	3	0	13			
北広島町雄鹿原診療所 歯科	無		S47.12.1	乙	歯			0	0	0	0	0	1	0	0	1	1	0	3			
公立くい診療所	無		S26.11.16	乙	医			0	0	0	0	2	0	0	1	3	1	0	7			
神石高原町国保直営高蓋診療所	無		S28.4.1	甲	医			0	0	0	0	1	0	0	1	0	1	0	3			

(注) 1 診療施設の規模欄の甲は出張診療所, 乙は5床以下の診療所, 丙は6床以上19床以下の診療所, 丁は病院である。

2 職員欄の()内の数字は, 兼務職員で別掲である。

第2表 施設別診療状況

(1) 総数

区分	入院			入院外		
	件数	日数	費用額	件数	日数	費用額
合計(病院+診療所)	27,097	421,853	10,784,648,337	320,919	555,145	5,811,194,371
病院計	27,097	421,853	10,784,648,337	262,669	467,532	5,120,827,153
公立下蒲刈病院	1,010	16,920	270,741,450	13,936	29,372	188,397,900
公立みつぎ総合病院	5,412	81,450	2,355,439,205	43,190	79,218	1,230,569,539
府中市立府中北市民病院	0	0	0	0	0	0
府中市立湯が丘病院	3,120	89,669	1,017,397,580	11,264	14,978	62,559,010
市立三次中央病院	9,873	108,394	4,099,203,367	95,789	147,369	2,204,840,200
庄原市立西城市民病院	1,091	16,756	342,447,979	15,633	30,889	236,536,258
安芸太田病院	2,108	43,115	850,331,199	31,692	71,806	512,074,334
北広島町豊平町病院	739	12,217	174,212,937	9,423	24,266	166,392,952
公立世羅中央病院(組合立)	3,744	53,332	1,674,874,620	41,742	69,634	519,456,960
診療所計	0	0	0	58,250	87,613	690,367,218
呉市国保音戸診療所	0	0	0	6,738	10,105	46,009,057
呉市国保安浦診療所	0	0	0	7,522	11,675	149,318,430
大和診療所	0	0	0	4,782	7,000	73,537,905
三次市国保川西診療所	0	0	0	1,090	1,924	0
三次市国保甲奴診療所	0	0	0	9,384	12,067	68,166,442
三次市国保君田診療所	0	0	0	6,736	7,395	44,411,862
三次市国保君田診療所 櫃田出張所	0	0	0	200	584	4,560,411
三次市国保君田診療所 神之瀬出張所	0	0	0	45	96	619,519
庄原市国保総領診療所	0	0	0	5,353	10,358	88,720,619
東広島市国保(戸野・小田)診療所	0	0	0	478	672	11,168,910
北広島町八幡診療所	0	0	0	1,399	1,979	28,140,937
北広島町雄鹿原診療所	0	0	0	8,198	11,091	102,349,970
北広島町雄鹿原診療所 歯科	0	0	0	0	0	0
公立くい診療所	0	0	0	6,197	12,369	72,391,176
神石高原町国保直営高蓋診療所	0	0	0	128	298	971,980

(注) 1 食事療養費は、入院の内数である。

2 費用額とは、診療報酬の決定点数に単価10円を乗じて得た金額である。

3 公立下蒲刈病院及び公立みつぎ総合病院の件数、日数、費用額には、それぞれ同附属大地蔵診療所・蒲刈診療所

第2表 施設別診療状況

(単位:件・日・円)

歯科			合計			(内)食事療養費		
件数	日数	費用額	件数	日数	費用額	件数	日数	費用額
25,055	48,158	313,446,597	373,071	1,025,156	18,374,959,018	22,944	1,135,759	1,465,669,713
24,010	45,633	276,620,534	313,776	935,018	17,647,765,737	22,944	1,135,759	1,465,669,713
3,503	7,231	40,508,190	18,449	53,523	530,593,938	1,010	47,031	30,946,398
11,249	21,137	104,942,948	59,851	181,805	3,829,994,638	3,789	212,239	139,042,946
0	0	0	0	0	0	0	0	0
0	0	0	14,384	104,647	1,176,994,369	3,093	298,848	97,037,779
3,440	6,646	35,943,456	109,102	262,409	6,455,599,539	7,489	251,452	115,612,516
2,682	5,291	55,927,590	19,406	52,936	662,967,215	1,058	43,037	28,055,388
0	0	0	33,800	114,921	1,442,502,811	2,049	115,464	80,097,278
0	0	0	10,162	36,483	362,789,197	739	30,608	22,183,308
3,136	5,328	39,298,350	48,622	128,294	3,186,324,030	3,717	137,080	952,694,100
1,045	2,525	36,826,063	59,295	90,138	727,193,281	0	0	0
0	0	0	6,738	10,105	46,009,057	0	0	0
0	0	0	7,522	11,675	149,318,430	0	0	0
0	0	0	4,782	7,000	73,537,905	0	0	0
0	0	0	1,090	1,924	0	0	0	0
0	0	0	9,384	12,067	68,166,442	0	0	0
0	0	0	6,736	7,395	44,411,862	0	0	0
0	0	0	200	584	4,560,411	0	0	0
0	0	0	45	96	619,519	0	0	0
0	0	0	5,353	10,358	88,720,619	0	0	0
0	0	0	478	672	11,168,910	0	0	0
0	0	0	1,399	1,979	28,140,937	0	0	0
0	0	0	8,198	11,091	102,349,970	0	0	0
1,045	2,525	36,826,063	1,045	2,525	36,826,063	0	0	0
0	0	0	6,197	12,369	72,391,176	0	0	0
0	0	0	128	298	971,980	0	0	0

分及び公立みつぎ総合病院保健福祉総合施設附属リハビリテーションセンター分が含まれる。

第2表 施設別診療状況

(2) 国民健康保険被保険者分

区分	入院			入院外		
	件数	日数	費用額	件数	日数	費用額
合計(病院+診療所)	8,835	144,276	3,578,814,315	108,223	186,734	1,795,382,906
病院計	8,835	144,276	3,578,814,315	91,473	161,917	1,564,745,840
公立下蒲刈病院	67	1,113	18,236,270	4,230	8,267	49,239,360
公立みつぎ総合病院	705	10,338	344,639,770	10,702	18,107	282,103,020
府中市立湯が丘病院	1,532	44,330	509,387,310	5,120	7,397	29,299,040
市立三次中央病院	2,238	23,863	986,516,262	25,999	40,091	616,032,748
庄原市立西城市民病院	78	940	20,096,830	3,559	6,085	43,301,670
安芸太田病院	133	1,617	1,860,461	6,379	12,038	19,085,238
北広島町豊平町病院	723	12,084	170,933,622	8,068	21,907	151,218,434
公立世羅中央病院(組合立)	3,359	49,991	1,527,143,790	27,416	48,025	374,466,330
診療所計	0	0	0	16,750	24,817	230,637,066
呉市国保音戸診療所	0	0	0	2,181	3,245	14,596,524
呉市国保安浦診療所	0	0	0	5,722	9,415	124,171,500
大和診療所	0	0	0	1,560	2,246	17,835,381
三次市国保川西診療所	0	0	0	162	233	0
三次市国保甲奴診療所	0	0	0	2,205	2,715	9,709,688
三次市国保君田診療所	0	0	0	479	1,138	4,767,637
三次市国保君田診療所 櫃田出張所	0	0	0	11	22	82,237
三次市国保君田診療所 神之瀬出張所	0	0	0	0	0	0
庄原市国保総領診療所	0	0	0	834	1,059	12,787,620
東広島市国保(戸野・小田)診療所	0	0	0	82	97	1,480,230
北広島町八幡診療所	0	0	0	510	597	10,258,669
北広島町雄鹿原診療所	0	0	0	2,167	2,633	27,054,450
北広島町雄鹿原診療所 歯科	0	0	0	0	0	0
公立くい診療所	0	0	0	800	1,374	7,548,430
神石高原町国保直営高蓋診療所	0	0	0	37	43	344,700

(注) 1 食事療養費は、入院の内数である。

2 費用額とは、診療報酬の決定点数に単価10円を乗じて得た金額である。

3 公立下蒲刈病院及び公立みつぎ総合病院の件数、日数、費用額には、それぞれ同附属大地蔵診療所・蒲刈診療所分及び

4 国保被保険者診療費率(自市町村)とは、当該施設が行った診療に係る総費用額に占める、当該施設を営んでいる保険者

5 国保被保険者受診率(自市町村)とは、当該施設が行った診療に係る総件数に占める、当該施設を営んでいる保険者の被

第2表 施設別診療状況

(単位:件・日・円)

歯科			合計			(内)食事療養費			国保被保険者 診療費率 (自市町村)	国保被保険者 受診率 (自市町村)
件数	日数	費用額	件数	日数	費用額	件数	日数	費用額		
8,651	15,935	111,897,438	125,709	346,945	6,469,064,663	7,391	402,372	982,970,004	35.2%	33.7%
8,321	15,074	100,268,155	108,629	321,267	6,226,798,314	7,391	402,372	982,970,004	35.3%	34.6%
1,241	2,614	14,895,010	5,538	11,994	84,289,368	67	2,916	1,918,728	15.9%	30.0%
2,005	3,258	19,269,880	13,412	31,703	666,354,653	494	31,051	20,341,983	17.4%	22.4%
0	0	0	6,652	51,727	547,337,779	1,520	146,661	8,651,429	46.5%	46.2%
1,166	2,311	11,388,975	29,403	66,265	1,637,719,771	1,036	55,312	23,781,786	25.4%	27.0%
773	1,563	15,415,940	4,410	8,588	80,521,856	77	2,565	1,707,416	12.1%	22.7%
0	0	0	6,512	13,655	23,688,501	120	4,031	2,742,802	1.6%	19.3%
0	0	0	8,791	33,991	343,855,076	723	29,945	21,703,020	94.8%	86.5%
3,136	5,328	39,298,350	33,911	103,344	2,843,031,310	3,354	129,891	902,122,840	89.2%	69.7%
330	861	11,629,283	17,080	25,678	242,266,349	0	0	0	33.3%	28.8%
0	0	0	2,181	3,245	14,596,524	0	0	0	31.7%	32.4%
0	0	0	5,722	9,415	124,171,500	0	0	0	83.2%	76.1%
0	0	0	1,560	2,246	17,835,381	0	0	0	24.3%	32.6%
0	0	0	162	233	0	0	0	0	—	2.4%
0	0	0	2,205	2,715	9,709,688	0	0	0	14.2%	23.5%
0	0	0	479	1,138	4,767,637	0	0	0	10.7%	7.1%
0	0	0	11	22	82,237	0	0	0	1.8%	5.5%
0	0	0	0	0	0	0	0	0	0.0%	0.0%
0	0	0	834	1,059	12,787,620	0	0	0	14.4%	15.6%
0	0	0	82	97	1,480,230	0	0	0	13.3%	17.2%
0	0	0	510	597	10,258,669	0	0	0	36.5%	36.5%
0	0	0	2,167	2,633	27,054,450	0	0	0	26.4%	26.4%
330	861	11,629,283	330	861	11,629,283	0	0	0	31.6%	31.6%
0	0	0	800	1,374	7,548,430	0	0	0	10.4%	12.9%
0	0	0	37	43	344,700	0	0	0	35.5%	28.9%

公立みつぎ総合病院保健福祉総合施設附属リハビリテーションセンター分が含まれる。
 の被保険者の診療に係る総費用額の割合である。
 保険者の診療に係る総件数の割合である。

第3表 公営企業法適用施設の経理状況

(1) 損益計算書

区分	項目	公立 下蒲刈病院	公立 くい診療所	公立みつぎ 総合病院	府中市立府中 北市民病院		
収益	医業 収益	入院収益	328,483		2,494,482		
		外来収益	242,492		1,335,512		
		その他の医業収益	54,597		2,204,797		
		計 A	625,572	0	6,034,792	0	
	医業外 収益 □ ・ 特別	他会計補助金	68,524		29,775		
		県費補助金	0		2,575		
		国庫補助金	0		0		
		特別利益 B	0		0		
		その他の医業外収益	10,440		176,349		
	計 C	78,964	0	208,699	0		
合計 D=A+C	704,536	0	6,243,491	0			
費用	医業費用	給与費	437,100		3,787,837		
		材料費	給食材料費	68		30,590	
			薬品費	43,134		474,786	
			その他の材料費	18,185		309,762	
			小計	61,386	0	815,138	0
	経費	125,341		1,004,470			
	減価償却費	27,987		297,856			
	資産減耗費	315		710			
	研究研修費	1,841		20,707			
	計 E	653,971	0	5,926,718	0		
	医業外費用 □ ・ 特	支払利息等	8,126		48,708		
		繰延勘定償却	0		47,711		
		特別損失 F	3,719		5,097		
その他の医業外費用		9,195		114,229			
計 G	21,039	0	215,744	0			
合計 H=E+G	675,010	0	6,142,463	0			
医業利益(損失) A-E	-28,399	0	108,073	0			
経常利益(損失) D-B-(H-F)	33,245	0	106,125	0			
当年度純利益(純損失) D-H	29,526	0	101,028	0			

(注) 公立下蒲刈病院及び公立みつぎ総合病院には、それぞれ同附属大地蔵診療所分・蒲刈診療所分及び公立みつぎ総合

第3表 公営企業法適用施設の経理状況

(単位:千円)

府中市立 湯が丘病院	市立三次 中央病院	庄原市立 西城市民病院	安芸太田病院	北広島町 豊平病院	公立世羅 中央病院	合計
1,190,048	4,926,563	373,148	930,428	264,733	1,753,569	12,261,454
62,892	2,574,571	386,790	512,074	226,029	572,340	5,912,701
16,325	388,711	108,518	161,833	65,385	303,147	3,303,312
1,269,266	7,889,844	868,455	1,604,336	556,147	2,629,056	21,477,467
130,628	100,686	2,768	209,531	111,649	11,448	665,009
0	23,340	624	671	0	234	27,444
253	35,489	0	0	0	886	36,628
1,228	3,325	0	5,655	0	0	10,208
141,344	67,251	329,943	16,966	2,987	180,736	926,017
273,453	230,091	333,335	232,823	114,636	193,304	1,665,306
1,542,718	8,119,935	1,201,791	1,837,159	670,783	2,822,360	23,142,773
1,128,944	3,832,857	744,108	1,298,926	464,517	1,330,856	13,025,147
49	77,052	0	29,830	0	28,612	166,200
65,491	1,325,285	60,367	133,474	89,112	366,220	2,557,869
13,607	737,307	43,229	70,679	22,599	198,101	1,413,469
79,147	2,139,644	103,596	233,983	111,711	592,933	4,137,537
190,457	1,137,346	307,142	252,584	123,891	554,486	3,695,716
52,272	380,988	50,075	70,837	39,486	177,884	1,097,386
647	2,827	0	2,543	151	5,116	12,309
2,873	41,006	1,750	7,820	2,363	2,137	80,497
1,454,340	7,534,669	1,206,671	1,866,693	742,119	2,663,413	22,048,593
27,759	163,297	12,390	3,213	17,350	48,402	329,246
1,277	0	0	349	0	0	49,337
0	11,863	0	721	1,024	136,491	158,915
25,761	178,151	16,336	14,771	11,268	50,852	420,564
54,797	353,311	28,727	19,055	29,642	235,745	958,062
1,509,137	7,887,980	1,235,398	1,885,748	771,761	2,899,158	23,006,654
-185,074	355,176	-338,216	-262,357	-185,972	-34,357	-571,125
32,354	240,493	-33,607	-53,522	-99,954	59,693	284,826
33,582	231,955	-33,607	-48,589	-100,978	-76,798	136,119

病院保健福祉総合施設附属リハビリテーションセンター分が含まれる。

第3表 公営企業法適用施設の経理状況

(2) 貸借対照表

ア 資産の部

区分	項目	公立 下蒲刈病院	公立 くい診療所	公立みつぎ 総合病院	府中市立府中 北市民病院	
固定資産	有形固定資産	929,475		7,228,074		
	(減価償却引当金)	509,901		0		
	無形固定資産	171		0		
	投資	0		2,290		
	計	929,646	0	7,230,364	0	
流動資産	現金預金	101,359		1,631,625		
	未 収 金	医業未収金	89,072		860,013	
		その他の未収金	0		77,256	
		小計	89,072	0	937,269	0
	貯 蔵 品	医療材料	2,887		1,041	
		給食材料	0		0	
		その他の貯蔵品	0		0	
		小計	2,887	0	1,041	0
	その他の流動資産	1,130		0		
	計	194,448	0	2,569,935	0	
繰延勘定	0		172,219			
資産合計	1,124,093	0	9,972,518	0		

イ 負債の部

負債	固定 負 債	企業債	290,503		0		
		他会計借入金	0		0		
		引当金	0		232,860		
		その他の固定負債	0		0		
		計	290,503	0	232,860	0	
	流動 負 債	未 払 金	医業未払金	5,498		190,842	
			その他の未払金	0		221,990	
		未払費用	19,638		1,338		
		その他の流動負債	25,627		35,141		
		計	50,763	0	449,311	0	
負債合計		341,266	0	682,171	0		
資本	資 本 金	自己資本金	525,919		3,680,914		
		借入資本金	0		1,917,221		
	剰 余 金	資本剰余金	422,777		1,844,751		
		利 益 剰 余 金	減債積立金	0		21,000	
			建設改良積立金	0		0	
			その他の積立金	0		90,000	
			繰越利益剰余金 (欠損金)年度末残高	-165,343		1,635,433	
			当年度純利益(純損失)	0		101,028	
			小計	-165,343	0	1,847,461	0
	計	257,434	0	3,692,212	0		
資本合計		783,352	0	9,290,347	0		
負債資本合計		1,124,618	0	9,972,518	0		
当年度末未処分利益剰余金(未処理欠損金)		-165,343	0	1,736,461	0		
不良債務額		0	0	0	0		

(注) 公立下蒲刈病院及び公立みつぎ総合病院には、それぞれ同附属大地蔵診療所分・蒲刈診療所及び公立みつぎ総合病院保

第3表 公営企業法適用施設の経理状況

(単位:千円)

府中市立 湯が丘病院	市立三次 中央病院	庄原市立 西城市民病院	安芸太田病院	北広島町 豊平病院	公立世羅 中央病院	合計
1,230,119	8,297,866	2,779,805	2,779,805	1,061,740	4,013,301	28,320,185
0	0	109,381	109,381	0	0	728,664
28,250	0	894	894	0	3,336	33,545
0	2,713,852	3,600	3,600	0	14,700	2,738,042
1,258,369	11,011,718	2,784,299	2,784,299	1,061,740	4,031,337	31,091,773
1,897,984	3,759,659	610,083	610,083	122,235	1,229,359	9,962,385
198,158	1,415,734	255,730	255,730	83,697	366,568	3,524,702
2,362	0	251,993	251,993	0	11,165	594,769
200,520	1,415,734	507,723	507,723	83,697	377,733	4,119,470
1,309	52,340	14,855	14,855	7,252	19,500	114,039
0	480	0	0	0	0	480
0	2,007	815	815	0	0	3,636
1,309	54,827	15,670	15,670	7,252	19,500	118,155
160	47,300	2,435	2,435	0	0	53,460
2,099,972	5,277,520	1,135,911	1,135,911	213,184	1,626,592	14,253,471
5,717	0	763	763	0	0	179,463
3,364,057	16,289,238	3,920,973	3,920,973	1,274,923	5,657,929	45,524,706

0	0	0	0	0	0	290,503
0	0	0	0	0	0	0
119,163	1,540,000	0	91,372	0	0	1,983,395
0	0	0	0	0	0	0
119,163	1,540,000	0	91,372	0	0	2,273,898
151,241	902,850	8,287	99,322	17,297	320,700	1,696,037
6,841	0	11,065	220,868	0	0	460,763
0	0	0	615	342	0	21,933
2,782	10,965	4,578	6,361	0	9,284	94,739
160,864	913,815	23,930	327,166	17,639	329,984	2,273,473
280,027	2,453,815	23,930	418,538	17,639	329,984	4,547,371
1,518,707	4,784,176	1,313,104	2,047,343	82,467	2,422,700	16,375,330
573,918	4,797,798	472,561	730,234	963,552	1,329,960	10,785,245
334,578	3,213,413	479,834	1,191,185	417,105	1,562,182	9,465,825
86,460	48,355	0	13,288	5,000	6,500	180,603
337,534	0	0	24,116	0	0	361,649
0	0	0	0	0	0	90,000
199,251	729,726	-809,739	-455,681	-109,863	88,087	1,111,872
33,582	231,955	-33,607	-48,049	-100,978	-81,484	102,447
656,826	1,010,037	-843,346	-466,327	-205,841	13,103	1,846,571
991,404	4,223,449	-363,512	724,859	211,265	1,575,285	11,312,396
3,084,030	13,805,423	1,422,153	3,502,436	1,257,285	5,327,945	38,472,971
3,364,057	16,259,238	1,446,084	3,920,973	1,274,923	5,657,929	43,020,342
232,833	961,682	-843,346	-503,730	-210,841	6,603	1,214,319
0	0	0	0	0	0	0

福祉総合施設附属リハビリセンター分が含まれる。

第4表 公営企業法非適用施設の経理状況

区分	項目	呉市国保 音戸診療所	呉市国保 安浦診療所	大和診療所	三次市国保 川西診療所	三次市 甲奴診療所	三次市国保 君田診療所	君田診療所 櫃田出張所	
収入	入院収入	0	0	0	0	0	0	0	
	診療収入	外来収入	46,707	151,116	73,538	0	68,166	44,412	4,386
		その他の診療収入	4,986	0	8,916	0	2,563	2,432	0
		計 A	51,693	151,116	82,453	0	70,729	46,844	4,386
	国庫支出金	0	0	0	0	0	0	0	
	都道府県支出金	0	0	0	0	0	0	0	
	繰入金	他会計繰入金	12,846	14,902	0	0	2,900	0	0
		基金繰入金	0	0	0	0	0	0	0
		事業勘定繰入金	0	0	0	0	1,050	2,860	281
		計	12,846	14,902	0	0	3,950	2,860	281
	繰越金	0	0	24,774	0	10,404	0	0	
	その他の収入	15,034	4,052	591	46	1,163	515	0	
	合計 B	79,573	170,070	107,819	46	86,246	50,220	4,667	
支出	総務費	58,831	46,975	42,823	602	41,853	38,474	3,349	
	医業費	医業費	2,225	79,196	41,603	0	20,145	17,089	1,464
		給食費	0	0	0	0	0	0	0
		計	2,225	79,196	41,603	0	20,145	17,089	1,464
	施設整備費	0	0	0	0	0	0	0	
	公債費 C	15,162	18,393	0	0	0	5,156	0	
	その他の支出 D	3,355	562	0	0	0	0	0	
合計 E	79,573	145,125	84,426	602	61,998	60,719	4,814		
収支差引額 B-E		0	24,945	23,393	-556	24,247	-10,499	-146	
医業収支差引 A-(E-C-D)		-9,363	24,945	-1,972	-602	8,731	-8,719	-428	
医業収支比率 A/(E-C-D)		1	1	1	0	1	1	1	
平成24年5月31日現在 積立金保有額		0	0	0	38,133	123,240	0	0	
平成24年5月31日現在 市町村債残高		0	0	0	0	0	45,882	0	
医薬品衛生材料等保有額		0	6,059	2,215	748	206	1,487	0	

第4表 公営企業法非適用施設の経理状況

君田診療所 神之瀬出張所	庄原市国保 総領診療所	東広島市 国保診療所	北広島町 八幡診療所	北広島町 雄鹿原診療所	北広島町雄鹿原 診療所歯科	世羅中央病院企業団 公立くい診療所	神石高原町国保 直営高蓋診療所	合計
0	0	0	0	0	0	0	0	0
620	88,721	11,114	11,154	65,144	19,205	72,391	930	657,603
0	3,595	0	647	21,177	618	16,765	0	61,698
620	92,315	11,114	11,801	86,321	19,823	89,156	930	719,301
0	0	0	0	0	0	0	0	0
0	0	0	0	0	0	0	0	0
0	0	0	14,250	11,273	16,274	0	0	72,445
0	0	0	0	0	0	0	0	0
25	0	5,652	2,395	6,152	478	0	2,607	21,500
25	0	5,652	16,645	17,425	16,752	0	2,607	93,945
-1,801	7,489	0	516	3,601	1,513	0	204	46,701
0	5,319	311	349	471	570	7,772	0	36,194
-1,156	105,122	17,076	29,312	107,818	38,659	96,928	3,741	896,141
513	45,412	8,620	26,285	86,952	30,364	44,331	3,142	478,527
207	53,272	8,455	1,806	14,958	6,462	31,317	438	278,638
0	0	0	0	0	0	0	0	0
207	53,272	8,455	1,806	14,958	6,462	31,317	438	278,638
0	0	0	49	291	0	5,661	0	6,001
0	0	0	0	149	0	547	0	39,407
0	1,506	0	0	0	0	1,530	0	6,952
720	100,190	17,075	28,141	102,350	36,826	83,386	3,580	809,525
-1,876	4,933	1	1,171	5,468	1,833	13,543	160	86,616
-100	-6,369	-5,962	-16,340	-15,880	-17,003	7,848	-2,651	-43,865
1	1	1	0	1	1	1	0	1
0	22,830	1,731	0	0	0	0	0	185,934
0	0	0	0	0	0	0	0	45,882
0	4,568	3,752	0	0	0	0	0	19,035

第5表 年度別収支及び諸比率等の状況

区分	収支(○黒字,△赤字)											当年度純利益 (純損失)
	15	16	17	18	19	20	21	22	23	24	25	
公立下蒲刈病院	△	△	△	△	△	△	○	○	○	○	○	29,526
音戸町国保病院	—	—	—	—	—	—	—	—	—	—	—	—
公立みつぎ総合病院	○	○	○	○	○	○	○	○	○	○	○	101,028
府中市立湯が丘病院	○	○	○	○	○	○	○	○	○	○	○	33,582
市立三次中央病院	○	○	○	○	○	○	○	○	○	○	○	231,955
庄原市立西城市民病院	○	○	△	△	△	△	○	○	△	△	△	-33,607
安芸太田町病院	○	○	○	△	○	△	△	△	○	△	△	-48,589
安芸太田町戸河内病院	○	○	○	△	○	—	—	—	—	—	—	—
豊平町国保病院	△	△	△	△	○	△	○	○	△	△	△	-100,978
神辺町国保神辺町立病院	○	△	△	—	—	—	—	—	—	—	—	—
公立世羅中央病院(組合立)	△	△	△	○	○	△	○	○	○	△	△	-76,798
計	黒字	7	6	5	4	7	3	7	7	6	4	136,119
	赤字	3	4	5	5	2	5	1	1	2	4	

区分	収支(○黒字,△赤字)											収支差引額
	15	16	17	18	19	20	21	22	23	24	25	
呉市国保音戸診療所	○	○	○	○	○	○	○	○	○	○	○	0
呉市国保安浦診療所	○	○	○	○	○	△	○	○	○	○	○	24,945
蒲刈診療所	○	○	—	—	—	—	—	—	—	—	—	0
大和診療所	○	○	○	○	○	○	○	○	○	○	○	23,393
三次市国保川西診療所	○	○	○	○	△	○	△	△	△	△	△	-556
三次市国保甲奴診療所	○	○	○	○	○	○	○	○	○	○	○	24,247
三次市国保君田診療所	○	○	△	△	△	△	△	△	△	△	△	-10,499
三次市国保君田診療所櫃田出張所	—	○	○	△	△	△	△	△	△	△	△	-146
三次市国保君田診療所神之瀬出張所	—	○	○	△	△	△	△	△	△	△	△	-1,876
庄原市立総領診療所	○	○	○	○	○	○	○	○	○	○	○	4,933
東広島市国保(戸野・小田)診療所	○	○	○	○	○	○	○	○	○	○	○	1
北広島町八幡診療所	○	○	○	○	○	○	○	○	○	○	○	1,171
北広島町雄鹿原診療所	○	○	○	○	○	○	○	○	○	○	○	5,468
北広島町雄鹿原診療所歯科	○	○	○	○	○	○	○	○	○	○	○	1,833
北広島町国保原診療所	○	○	○	—	—	—	—	—	—	—	—	—
公立くい診療所	○	○	○	○	○	○	△	○	○	○	○	13,543
神石高原町国保直営高蓋診療所	○	○	○	○	○	○	○	○	○	○	○	160
計	黒字	15	17	15	12	11	11	10	11	11	11	86,616
	赤字	0	0	1	3	4	4	5	4	4	4	

(注) 1 「実質収支比率」とは、繰越金を除く収入額の合計の総支出額に占める割合である。

2 「補助金対総収益比率」とは、他会計補助金の総収益に占める割合である。

第5表 年度別収支及び諸比率等の状況

(単位:千円・人)

当該年度諸比率等							
不良債務額	一日平均 入院患者数	一日平均 外来患者数	病床利用率	医業収支比率	給与費対医業収 益比率	薬品費対医業収 益比率	補助金対総収益 比率
0	47	115	1	1	1	0	0
—	—	—	—	—	—	—	—
0	215	538	1	1	1	0	0
0	245	62	1	1	1	0	0
0	288	722	1	1	0	0	0
0	42	151	1	1	1	0	0
0	114	194	1	1	1	0	0
—	—	—	—	—	—	—	—
0	33	99	1	1	1	0	0
—	—	—	—	—	—	—	—
0	146	351	1	1	1	0	0
0	1,132	1,949	1	1	1	0	0

当該年度諸比率等							
一日平均 入院患者数	一日平均 外来患者数	病床利用率	診療実日数 (外来)	実質収支比率	総務費対診療収 入比率	医業費対診療収 入比率	繰入金対総収入 比率
0	44	0	242	1	1	0	0
0	42	0	292	1	0	1	0
—	—	—	—	—	—	—	—
—	36	—	247	1	1	1	0
—	14	—	141	0	—	—	0
—	52	—	244	1	1	0	0
—	29	—	242	1	1	0	0
—	12	—	50	1	1	0	0
—	8	—	12	1	1	0	-0
—	50	—	244	1	0	1	0
—	7	—	90	1	1	1	0
—	11	—	187	1	2	0	1
—	46	—	244	1	1	0	0
—	11	—	239	1	2	0	0
—	—	—	—	—	—	—	—
—	52	—	244	1	0	0	0
—	6	—	50	1	3	0	1
0	328	0	292	1	1	0	0

参考 国民健康保険関係施設一覧

(平成25年4月1日現在)

種類	施設名	開設者	所在地	電話番号	FAX
国民健康保険診療施設(病院)	公立下蒲刈病院	呉市	〒737-0301 呉市下蒲刈町下島2120-4	0823-65-3100	0823-70-8008
	公立みつぎ総合病院	尾道市	〒722-0393 尾道市御調町市124	0848-76-1111	0848-76-1112
	府中市立府中北市民病院(地独)※	府中市	〒729-3431 府中市上下町上下2100	0847-62-2211	0847-62-4706
	府中市立湯が丘病院	府中市	〒729-3423 府中市上下町矢野100	0847-62-2238	0847-62-8860
	市立三次中央病院	三次市	〒728-8502 三次市東酒屋町敦盛531	0824-65-0101	0824-65-0150
	庄原市立西城市民病院	庄原市	〒729-5742 庄原市西城町中野1339	0824-82-2611	0824-82-2012
	安芸太田病院	安芸太田町	〒731-3622 山県郡安芸太田町下殿河内236	0826-22-2299	0826-22-0623
	北広島町豊平病院	北広島町	〒731-1222 山県郡北広島町阿坂4705	0826-84-1155	0826-84-1015
	公立世羅中央病院	世羅中央病院企業団	〒722-1112 世羅郡世羅町本郷918-3	0847-22-1127	0847-22-3785
国民健康保険診療施設(診療所)	公立下蒲刈病院附属大地蔵診療所	呉市	〒737-0303 呉市下蒲刈町下島3397-2	0823-65-2067	
	呉市国民健康保険音戸診療所	呉市	〒737-1206 呉市音戸町高須三丁目7-15	0823-50-0622	0823-50-0623
	蒲刈診療所	呉市	〒737-0403 呉市蒲刈町田戸2308-1	0823-66-1234	
	呉市国民健康安浦診療所	呉市	〒729-2512 呉市安浦町安登西六丁目1-39	0823-84-3034	0823-84-6164
	大和診療所	三原市	〒729-1321 三原市大和町和木1538-1	0847-34-0034	
	公立みつぎ総合病院保健福祉センター 附属山崎ビル	尾道市	〒722-0353 尾道市御調町高尾1348-6	0848-76-2737	
	三次市国民健康保険川西診療所	三次市	〒728-0621 三次市三若町2655-4	0824-69-2009	
	三次市国民健康保険甲奴診療所	三次市	〒729-4101 三次市甲奴町本郷645-1	0847-67-2101	0847-67-3316
	三次市国民健康保険君田診療所	三次市	〒728-0401 三次市君田町東入君718-6	0824-53-2020	
	三次市国民健康保険君田診療所 櫃田出張所	三次市	〒728-0406 三次市君田町櫃田750-10	0824-53-2378	
	三次市国民健康保険君田診療所 神之瀬出張所	三次市	〒728-0406 三次市君田町櫃田124-1	—	
	庄原市国民健康保険総領診療所	庄原市	〒729-3703 庄原市総領町下領家71	0824-88-2611	
	東広島市国民健康保険戸野診療所	東広島市	〒729-1104 東広島市河内町河戸119-2	0824-38-0053	
	東広島市国民健康保険小田診療所	東広島市	〒729-1107 東広島市河内町小田2213-1	0824-38-0539	
	安芸太田戸河内診療所	安芸太田町	〒731-3811 山県郡安芸太田町戸河内800-1	0826-28-2221	0826-28-2232
	北広島町八幡診療所	北広島町	〒731-2552 山県郡北広島町西八幡原1453-16	0826-37-0301	
	北広島町雄鹿原診療所	北広島町	〒731-2431 山県郡北広島町荒神原200	0826-35-0575	0826-35-0100
	北広島町芸北歯科診療所	北広島町	〒731-2431 山県郡北広島町荒神原200	0826-35-0749	0826-35-0100
神石高原町国民健康保険直営 高蓋診療所	神石高原町	〒720-1410 神石郡神石高原町高蓋4-2	08478-5-2921		
公立くい診療所	世羅中央病院企業団	〒722-1304 三原市久井町江木50-1	0847-32-6111	0847-32-7690	
総合国民健康保険施設	尾道市御調保健福祉センター	尾道市	〒722-0311 尾道市御調町市107-1	08487-6-2235	0848-77-0033
	庄原市西城保健福祉総合センター しあわせ館	庄原市	〒729-5742 庄原市西城町中野1339	08248-2-2202	0824-82-2223
	安芸太田町加計保健福祉総合施設 あんしん	安芸太田町	〒731-3622 山県郡安芸太田町下殿河内236	0826-22-0196	0826-22-0686
	豊平保健福祉総合センター そよかぜ	北広島町	〒731-1222 山県郡北広島町阿坂4705	0826-84-1501	
	北広島町保健支援センター (芸北ホリスティックセンター)	北広島町	〒731-2431 山県郡北広島町荒神原200	0826-35-0230	0826-35-0100