

平成 24 年度

# 国民健康保険事業状況

広 島 県

# 目 次

## I 平成 24 年度国民健康保険事業の状況

○ 資料の見方	5
○ 概況	
1 一般状況	7
2 財政収支の状況	9
3 保険給付の状況	12
(参考) 広島県の国民健康保険の医療費	18
(参考) 地域差指数	20
4 保険料(税), 国庫支出金等の状況	22
保険料(税)経理状況諸率	24
保険給付状況諸率順位表	25
○ 統計表	
第 1 表 異動保険者	29
第 2 表 年度別保険給付状況	
(1) 医療の給付 (その 1)	30
(2) 〃 (その 2)	31
(3) 〃 (その 3)	32
(4) 〃 (その 4)	33
(5) 高額療養費	34
(6) その他の保険給付	35
(7) 診療諸率	36
第 3 表 保険者別一般状況	
(1) 一般状況 (その 1)	38
(2) 〃 (その 2)	41
第 4 表 保険者別経理状況	
(1) 収支状況 (全被保険者分) (その 1)	43
(2) 〃 (〃) (その 2)	47
(3) 〃 (退職被保険者等に係る医療分 (再掲))	51
(4) 収納状況等	52
第 5 表 保険者別保険給付状況	
(1) 診療費 (全被保険者分)	53
(2) 〃 (一般被保険者分)	54
(3) 〃 (退職被保険者等分)	58
(4) 療養の給付等・療養費等 (全被保険者分)	60
(5) 〃 (一般被保険者分)	62
(6) 〃 (退職被保険者等分)	70
(7) 療養諸費用額負担区分 (全被保険者分)	74
(8) 〃 (一般被保険者分)	75
(9) 〃 (退職被保険者等分)	79
(10) 食事療養費用額負担区分 (全被保険者分)	81
(11) 〃 (一般被保険者分)	82

(12) 食事療養費用額負担区分（退職被保険者等分）	86
(13) 高額療養費（全被保険者分）	88
(14) 〃（一般被保険者分）	89
(15) 〃（退職被保険者等分）	93
(16) その他の保険給付	95
第6表 保険者別診療諸率	
(1) 全被保険者分（その1）	96
(2) 〃（その2）	97
(3) 一般被保険者分（その1）	98
(4) 〃（その2）	99
(5) 退職被保険者等分（その1）	100
(6) 〃（その2）	101
第7表 保険料（税）賦課状況（平成24年度）	
(1) 保険料（税）率等～医療給付費分	102
(2) 〃～後期高齢者支援金分	103
(3) 〃～介護納付金分	104
(4) 賦課割合の状況（一般被保険者分）～医療給付費分	105
(5) 〃（〃）～後期高齢者支援金分	106
(6) 〃（〃）～介護納付金分	107
(7) 〃（退職被保険者等分）～医療給付費分	108
(8) 〃（〃）～後期高齢者支援金分	109
第8表 国民健康保健事業状況報告書（事業年報）	110
第9表 保険者別診療報酬明細書点検調査実施状況	131

## II 平成24年度国民健康保険診療施設の状況

○ 資料の見方	133
○ 概況	
1 診療施設数等の状況	134
2 診療状況	134
3 決算状況	136
○ 統計表	
第1表 診療施設の一般状況	143
第2表 施設別診療状況	
(1) 総数	144
(2) 国民健康保険被保険者分	146
第3表 公営企業法適用施設の経理状況	
(1) 損益計算書	148
(2) 貸借対照表	150
ア 資産の部	
イ 負債の部	
第4表 公営企業法非適用施設の経理状況	152
第5表 年度別収支及び諸比率等の状況	154
(参考) 国民健康保険関係施設一覧	156

# I 平成 24 年度国民健康保険事業の状況

## 資料の見方

### 1 年間平均被保険者(世帯)数

各月末における被保険者(世帯)数の年度分合計(市町は3月末から翌年2月末,国保組合は4月末から翌年3月末)を12で除した数

### 2 実質収支

一般被保険者の医療分に係る決算収支の収支差引残に国庫支出金精算額を加え,一般被保険者に係る未払額(国庫負担相当額を除く。)を差し引いたもの

### 3 収納率

現年収納額を現年調定額(居所不明者分を除く。)で除した率

### 4 一人当たり調定額・一世帯当たり調定額

現年度調定額(居所不明者分を含む。)を年間平均被保険者数及び年間平均世帯数で除した額

### 5 療養の給付等

被保険者の疾病又は負傷に対するの保険給付を,医療機関等(病院,診療所,薬局)から直接に療養という現物をもって行うもの

### 6 療養費等

療養の給付を行うことが困難な場合,又は緊急その他やむを得ない場合等において,被保険者が療養に要した費用の全額を医療機関等に支払った後に,被保険者の申請により,保険者からその費用に係る保険給付を行うもの

### 7 件数

診療報酬明細書や調剤報酬明細書(1ヶ月・患者・保険医療機関等ごとに1枚作成される。入院と入院外は別に作成される。)の枚数

ただし,高額療養費では,支給決定の件数

### 8 日数

診療に要した実日数

### 9 費用額

診療報酬点数(保険診療の診療報酬の計算は点数単位で行われるため,給付範囲に属する診療行為は点数で表される。)に点数単価(1点10円)を乗じたもの

### 10 診療費

病院等(病院,診療所)における入院・入院外・歯科の療養の給付(療養の給付等のうち薬局での調剤・入院時食事療養費・訪問看護療養費を除く。)に係る費用額

### 11 療養諸費

療養の給付等と療養費等に係る費用額を合算したもの

### 12 一人当たり診療費, 1日当たり診療費

診療費を年間平均被保険者数又は診療日数で除した額

### 13 一件当たり日数

診療費に係る日数を件数で除した数(小数第3位四捨五入)

### 14 受診率

診療費に係る件数を年間平均被保険者数で除して100を乗じた数(小数第3位四捨五入)  
=100人当たりの受診件数

### 15 一人当たり療養諸費

療養諸費を年間平均被保険者数で除した額

## 16 基準給付費

年齢階層別 1 人当たり医療給付費が全国平均と同じと仮定した場合の当該保険者の給付費

## 17 地域差指数

地域の実績給付費を基準給付費で除した数

地域の年齢構成要素を取り除いた医療給付費水準の目安として用いる。

## 18 一人当たり財政効果額

レセプト点検の結果，過誤調整した額を年間平均被保険者数で除した額

## 19 財政効果率

レセプト点検の結果，過誤調整した額を診療報酬保険者負担総額で除した率

### 【注意事項】

- 1 年度が明記されていない資料は，平成 24 年度のものを意味する。
- 2 特に明記されていない場合，各年度の数値は，当該年度末現在の保険者ごとに算出している。
- 3 療養の給付等，療養費については，原則として費用額(患者一部負担金等を含めた医療費総額)を示しているが，「第 4 保険者別経理状況」においては保険者負担額を示している。
- 4 「第 5 保険者別保険給付状況」における療養の給付等の集計方法

- ① 市町の療養の給付等 … 3 月診療分から 2 月診療分
- ② 国保組合の療養の給付等 … 4 月診療分から 3 月診療分

※ なお，市町と国保組合でベースが異なっているが，県計は，便宜上，それらの数値をそのまま合算している。

同じく，国保組合について，療養の給付等と医療の給付等のベースが異なっているが，国保組合の全被保険者分は，便宜上，それらの数値をそのまま合算している。

### 【参考】

#### 1 被保険者区分

全被 保 険 者 分	一般被保険者分
	70 歳以上一般分 (再掲)
	70 歳以上一定以上所得者分 (再掲)
	未就学児分 (再掲)
	退職被保険者等分 (本人・被扶養者)
	未就学児分 (再掲)

#### 2 療養諸費内訳

入院	入院外	歯科	調剤	入院時食事療養費 (差額支給分を除く)	訪問看護 療養費	〔施設 療養費〕	入院時食事療養費 (差額支給分)	療養費	移送費		
診療費				療養の給付等						療養費等	
療養諸費											

# 概 況

## 1 一般状況

### (1) 保険者数等の状況

平成 24 年度の国保の世帯数は 438,218 世帯で前年度に比べて 0.6%減少し、被保険者数は 735,475 人で前年度に比べて 1.4%減少している。

なお、総人口に対する被保険者数の割合は 25.9%で前年度に比べて 0.3ポイント低下している。

また、一世帯当たりの被保険者数は 1.68 人と減少傾向が続いている。(表 1)

表 1 年度別保険者数、世帯数及び被保険者数（県計） (単位：人・世帯・%)

区分	保険者			総人口 A	国民健康保険				国保 加入率 C/A	世帯 構成 C/B
	市町村	組合	計		世帯数 B	増減 率	被保険者数 C	増減 率		
20 年度	23	4	27	2,861,882	445,104	-25.3	763,482	-26.7	26.7	1.72
21 年度	23	4	27	2,858,002	442,050	-0.7	755,016	-1.1	26.4	1.71
22 年度	23	4	27	2,851,824	441,891	0.0	751,198	-0.5	26.3	1.70
23 年度	23	4	27	2,844,513	440,803	-0.2	745,840	-0.7	26.2	1.69
24 年度	23	4	27	2,837,647	438,218	-0.6	735,475	-1.4	25.9	1.68

(注) 総人口は「広島県の人口移動」(広島県統計課)の4月1日現在推計人口  
 保険者数、世帯数及び被保険者数は年度末現在の数値(「国民健康保険の現況」から)

### (2) 被保険者数の状況

平成 24 年度末現在における被保険者の状況を区分別にみると、一般被保険者は 687,118 人で前年度に比べて 0.7%減少し、退職被保険者等は 48,357 人で前年度に比べて 9.8%減少しており、全体では 735,475 人で前年度に比べて 1.4%減少している。(表 2)

表 2 年度末被保険者数の状況（県計） (単位：人・%)

区 分	23 年度			24 年度		
	被保険者数	構成比	増減率	被保険者数	構成比	増減率
総 数	745,840	100.0	-0.7	735,475	100.0	-1.4
一般被保険者	692,255	92.8	-0.8	687,118	93.4	-0.7
退職被保険者等	53,585	7.2	-0.2	48,357	6.6	-9.8

### (3) 市町国保の年齢構成・世帯主の職業別構成

平成 24 年度の被保険者数の年齢構成をみると、60～64 歳が最も多く 19.6%を占め、平均年齢は 52.0 歳となっている。

また、世帯主の職業別構成は、退職者・失業者などの無職の者が 39.4%を占めている。

図 1 被保険者の年齢構成（市町村）

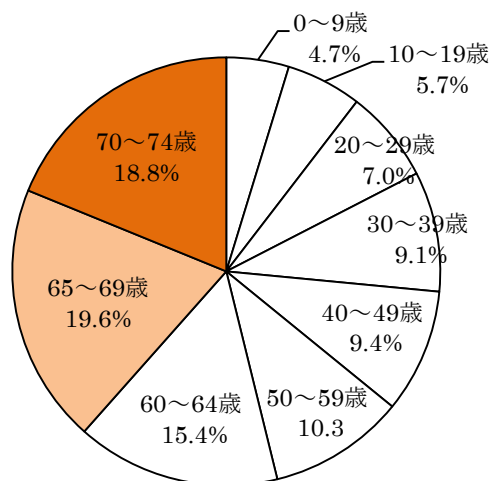
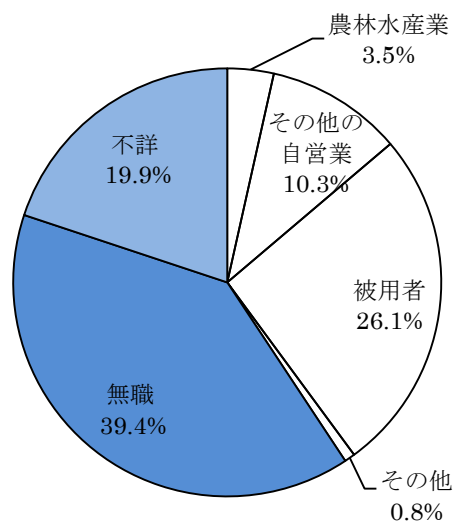


図 2 世帯主の職業別構成（市町村）



出典：平成 24 国民健康保険実態調査報告（厚生労働省）



## 2 財政収支の状況

### (1) 市町の状況

市町における国民健康保険特別会計の決算をみると、平成24年度は、県内23保険者の全てで黒字であり、差引残は、5,530,928千円で前年度に比べて17.3%増加している。

(表3)

表3 年度別決算収支状況（市町計）

（単位：千円）

区分	収入決算額	支出決算額	収支差引額	収支差引残内訳			
				黒字保険者		赤字被験者	
				保険者数	剰余金	保険者数	不足額
20年度	288,292,691	285,661,749	2,630,941	23	2,630,941	0	0
21年度	291,206,473	287,744,741	3,461,731	23	3,461,731	0	0
22年度	293,905,974	290,627,338	3,278,635	23	3,278,635	0	0
23年度	303,100,901	298,383,736	4,717,165	23	4,717,166	0	0
24年度	311,825,345	306,294,418	5,530,928	23	5,530,928	0	0

(注) 黒字保険者には、収支差引残が0の保険者を含む。

### (2) 国保組合の状況

国保組合における国民健康保険特別会計の決算をみると、平成24年度は、県内4保険者の全てで黒字であり、差引残は1,734,573千円で前年度に比べて26.2%減少している。

(表4)

表4 年度別決算収支状況（組合計）

（単位：千円）

区分	収入決算額	支出決算額	収支差引額	収支差引残内訳			
				黒字保険者		赤字被験者	
				保険者数	剰余金	保険者数	不足額
20年度	14,830,574	12,676,671	2,153,903	4	2,153,903	0	0
21年度	15,275,871	13,088,268	2,187,603	4	2,187,603	0	0
22年度	14,695,912	12,956,697	1,739,215	4	1,739,215	0	0
23年度	15,427,434	13,075,557	2,351,878	4	2,351,878	0	0
24年度	15,191,634	13,457,061	1,734,573	4	1,734,573	0	0

(3) 実質収支の状況

実質収支をみると、市町保険者については、全ての保険者において黒字となっており、全体の差引では8,819,040千円の黒字となっている。

国保組合についても、4保険者全て黒字となっている。(表5)

表5 平成24年度実質収支

(単位：千円)

区分		24年度					
		実質収支		実質収支の内訳			
		保険者数	実質収支額	新規		継続	
保険者数	金額			保険者数	金額		
市町	黒字	23	11,781,874	0	0	23	11,781,874
	赤字	0	0	0	0	0	0
	計	23	11,781,874	0	0	23	11,781,874
国保組合	黒字	4	1,703,938	0	0	4	1,703,938
	赤字	0	0	0	0	0	0
	計	4	1,703,938	0	0	4	1,703,938
計	黒字	27	13,485,812	0	0	27	13,485,812
	赤字	0	0	0	0	0	0
	計	27	13,485,812	0	0	27	13,485,812

(4) 退職者医療の状況

退職者医療に係る決算収支の状況は、全体の差引残では534,779千円の黒字であり、11保険者で黒字、12保険者で赤字となっている。

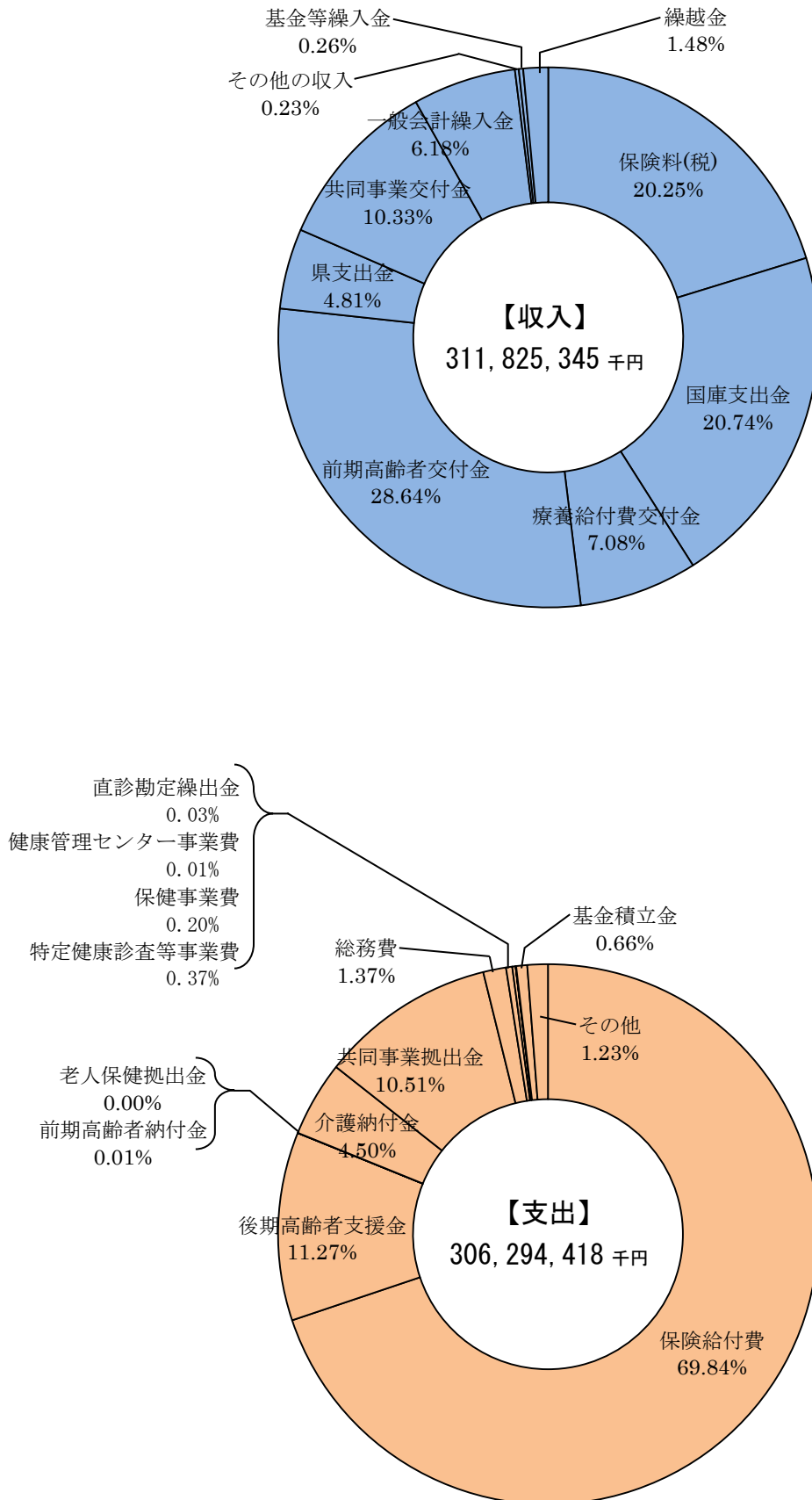
なお、黒字額、赤字額はそれぞれ、療養給付費交付金の返還及び追加交付によって、平成24年度に精算される。(表6)

表6 退職者医療に係る決算収支の状況(市町計)

(単位：千円)

区分	収入決算額	支出決算額	収支差引額	収支差引残内訳			
				黒字保険者		赤字被験者	
				保険者数	剰余金	保険者数	不足額
20年度	25,616,721	24,182,725	1,433,995	8	1,562,834	15	128,838
21年度	17,462,763	16,787,653	675,110	13	1,007,477	10	332,366
22年度	18,337,650	17,734,277	603,373	11	977,445	12	374,104
23年度	18,634,327	18,835,172	-200,846	12	344,232	11	545,078
24年度	18,705,931	18,171,152	534,779	11	678,210	12	143,431

図3 平成24年度 収入及び支出構成（市町）



### 3 保険給付の状況

#### (1) 市町の状況

一般被保険者分の療養諸費費用額は 237,424,258 千円で前年度に比べて 0.4%増加し、退職被保険者等分は 22,414,008 千円で前年度に比べて 3.8%減少しており、全体では 259,838,265 千円で前年度に比べて 0.1%の増加となっている。(表 7)

表 7 療養諸費費用額の状況 (市町計)

(単位：千円・%)

区 分	23 年度			24 年度		
	実績	構成比	増減率	実績	構成比	増減率
総 数	259,696,155	100.0	1.9	259,838,265	100.0	0.1
一般被保険者	236,391,039	91.0	1.4	237,424,258	91.4	0.4
退職被保険者等	23,305,116	9.0	6.7	22,414,008	8.6	-3.8

#### (2) 国保組合の状況

平成 24 度の国保組合の療養諸費費用額は、9,082,981 千円で前年度に比べて 1.5%減少している。(表 8)

表 8 療養諸費費用額の状況 (組合計)

(単位：千円・%)

区 分	23 年度			24 年度		
	実績	構成比	増減率	実績	構成比	増減率
総 数	9,219,484	100.0	-1.6	9,082,981	100.0	-1.5
一般被保険者	9,219,484	100.0	-1.6	9,082,981	100.0	-1.5
退職被保険者等	—	—	—	—	—	—

### (3) 費用額負担区分

国民健康保険分（県計）の療養諸費費用額 268,921,246 千円を負担区分構成比で見ると、保険者負担分が 72.9%、一部負担金が 21.1%となっている。

また、給付率は 81.3%で、前年度を 0.4 ポイント上回っており、実質一部負担割合は 12.7%で、前年度を 0.3 ポイント下回っている。（表 9）

表 9 療養諸費費用額負担区分（国民健康保険分）（県計） （単位：千円・％）

区分	費用額	保険者負担分	一部負担金 (高額療養費含む)	他法負担分	高額療養費 (再掲)	給付率	実質一部負担割合
療養諸費費用額	268,921,246 (100.0)	196,126,758 (72.9)	56,670,108 (21.1)	16,124,381 (6.0)	22,554,039 (8.4)	(81.3)	(12.7)

(注) 給付率 =  $\frac{\text{保険者負担分} + \text{高額療養費}}{\text{費用額} - \text{他法優先}} \times 100$       実質一部負担割合 =  $\frac{\text{一部負担分} - \text{高額療養費}}{\text{費用額} - \text{他法優先}} \times 100$

### (4) 高額療養費

国民健康保険分の高額療養費の支給額は 22,554,039 千円で、前年度に比べて 886,435 千円 (4.1%) 増加している。

これを療養諸費費用額に対する割合で見ると、高額療養費支給額は 8.4%を占めており、前年度に比べて 0.3 ポイント増加している。

また、一件当たり支給額で見ると、158 円 (0.2%) 減少している。（表 10）

表 10 高額療養費（国民健康保険分）支給額の状況（県計）

区分	支給件数 (件)	支給額 (千円)	増加率 (%)	一件当たり 支給額 (円)	支給額 療養諸費用額 (%)
20 年度	271,472	18,317,363	16.8	67,474	7.2
21 年度	288,747	19,699,287	7.5	68,223	7.6
22 年度	295,562	20,902,717	6.1	70,722	7.9
23 年度	310,266	21,667,604	3.7	69,836	8.1
24 年度	323,580	22,554,039	4.1	69,702	8.4

表 11 高額療養費の状況（県計）

区分		支給件数 (件)	支給額 (千円)	一件当たり 支給額 (円)	支給額 療養諸費用額 (%)
国民健康保険分	23 年度	310,266	21,667,604	69,836	8.1
	24 年度	323,580	22,554,039	69,702	8.4
	増減率	4.3	4.1	-0.2	
一般被保険者分	23 年度	290,472	19,431,598	66,897	7.9
	24 年度	302,483	20,284,042	67,058	8.2
	増減率	4.1	4.4	0.2	
退職被保険者分	23 年度	19,794	2,236,006	112,964	9.6
	24 年度	21,097	2,269,998	107,598	10.1
	増減率	6.6	1.5	-4.7	

(5) 医療費諸率

① 市町の状況

全被保険者の一人当たり療養諸費は 373,288 円で、前年度に比べて 3,838 円(1.0%)増加しており、一人当たり診療費は 295,649 円で、前年度に比べて 2,911 円(1.0%)増加している。

これを全国平均と比べると、療養諸費は 57,432 円、一人当たり診療費は 46,507 円高くなっている。(表 12)

表 12 一人当たり療養諸費及び一人当たり診療費 (市町計) (単位：円・%)

区分		一人当たり療養諸費				一人当たり診療費			
		県平均	増減率	全国平均	増減率	県平均	増減率	全国平均	増減率
全被保険者	23 年度	369,450	2.5	308,669	3.1	292,738	1.6	243,133	2.3
	24 年度	373,288	1.0	315,856	2.3	295,649	1.0	249,142	2.5
一般被保険者分	23 年度	365,258	2.6	304,077	3.1	289,073	1.6	239,353	2.3
	24 年度	368,837	1.0	311,361	2.4	291,818	0.9	245,427	2.5
退職被保険者分	23 年度	418,126	0.6	380,054	1.3	335,291	-0.1	301,895	0.5
	24 年度	427,993	2.4	387,734	2.0	342,740	2.2	308,537	2.2

受診率は 1,119.285、一件当たり日数は 2.26 日、一日当たり費用額は 11,705 円で、前年度に比べて、受診率は 7.4 ポイント上昇し、一日当たり日数は 2.6%減少し、一日当たり費用額は 3.0%増加している。

これを全国平均と比べると、受診率が 117.148 高く、一件当たり日数が 0.19 日多くなっており、一日当たり費用額は 292 円低くなっている。(表 13)

表 13 診療諸率の状況 (市町計) (単位：件・日・円)

区分		受診率		一件当たり日数		一日当たり費用額		一人当たり日数		一件当たり費用額	
		県平均	全国平均	県平均	全国平均	県平均	全国平均	県平均	全国平均	県平均	全国平均
全被保険者	23 年度	1,111.874	985.091	2.32	2.12	11,362	11,659	25.77	20.85	26,328	24,681
	24 年度	1,119.285	1,002.137	2.26	2.07	11,705	11,997	25.26	20.77	26,414	24,861
一般被保険者分	23 年度	1,102.713	973.376	2.33	2.12	11,251	11,583	25.69	20.66	26,215	24,590
	24 年度	1,110.501	990.887	2.27	2.08	11,591	11,920	25.18	20.59	26,278	24,768
退職被保険者分	23 年度	1,218.254	1,167.193	2.18	2.04	12,604	12,681	26.60	23.81	27,522	25,865
	24 年度	1,227.247	1,182.022	2.14	2.00	13,058	13,070	26.25	23.61	27,928	26,102

② 国保組合の状況

一人当たり療養諸費は181,138円で、前年度に比べて3,025円(1.7%)増加しており、一人当たり診療費は142,101円で、前年度に比べて1,523円(1.1%)増加している。

これを全国平均と比べると、一人当たり療養諸費は1,511円、一人当たり診療費は1,432円低くなっている。(表14)

表14 一人当たり療養諸費及び一人当たり診療費(組合計)

(単位:円・%)

区分		一人当たり療養諸費				一人当たり診療費			
		県平均	増減率	全国平均	増減率	県平均	増減率	全国平均	増減率
全被保険者	23年度	178,113	0.9	179,841	2.2	140,578	-0.4	141,066	1.2
	24年度	181,138	1.7	182,649	1.6	142,101	1.1	143,533	1.7

受診率は764.151、一件当たり日数は1.77日、一日当たり費用額は10,514円となっており、前年度に比べて、受診率は10.18ポイント上昇し、一件当たり日数は2.2%減少し、一日当たり費用額は2.3%増加している。

これを全国平均と比べると、受診率が14.069ポイント低く、一件当たり日数が0.04日多く、一日当たり費用額は140円低くなっている。(表15)

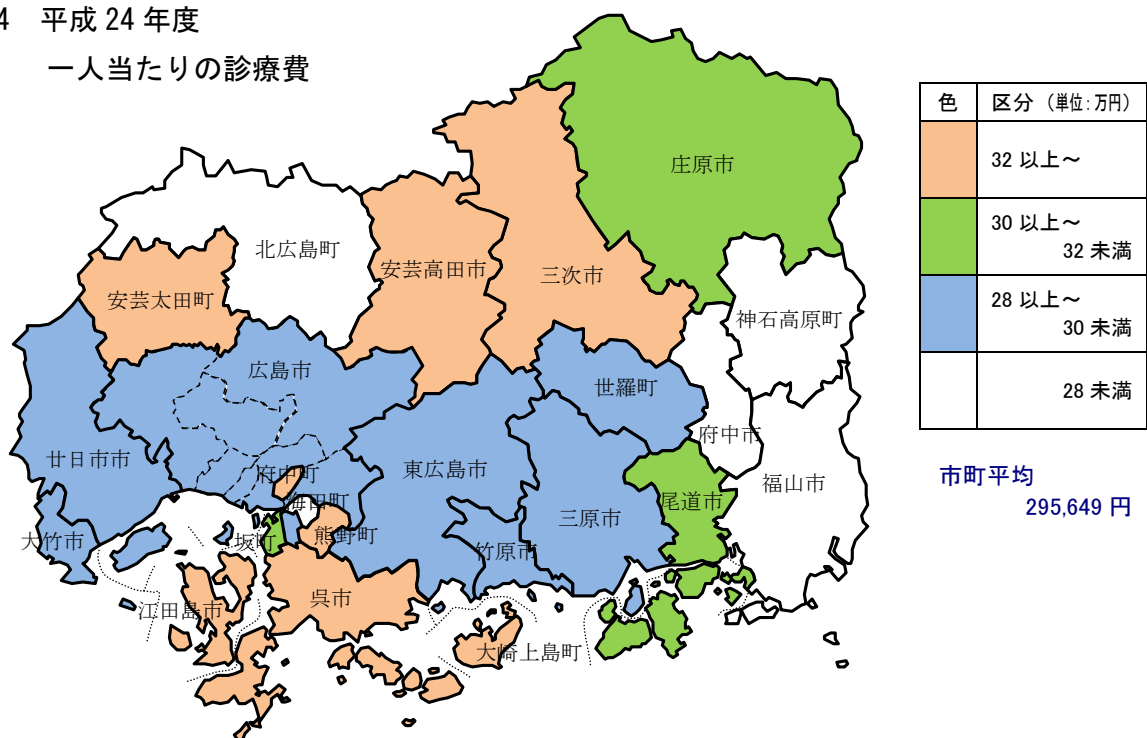
表15 診療諸率の状況(組合計)

(単位:件・日・円)

区分		受診率		一件当たり日数		一日当たり費用額		一人当たり日数		一件当たり費用額	
		県平均	全国平均	県平均	全国平均	県平均	全国平均	県平均	全国平均	県平均	全国平均
全被保険者	23年度	753.974	770.182	1.81	1.77	10,275	10,352	13.68	13.63	18,645	18,316
	24年度	764.151	778.220	1.77	1.73	10,514	10,654	13.52	13.47	18,596	18,444

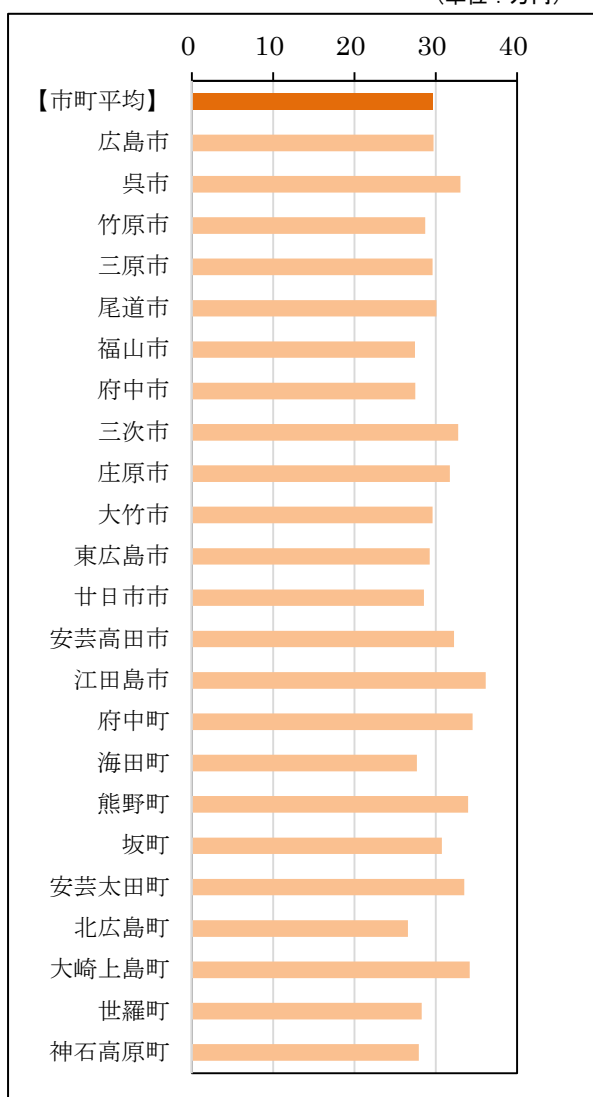
図4 平成24年度

一人当たりの診療費



一人当たりの診療費

(単位:万円)



100人当たりの受診件数 (受診率)

(単位:件)

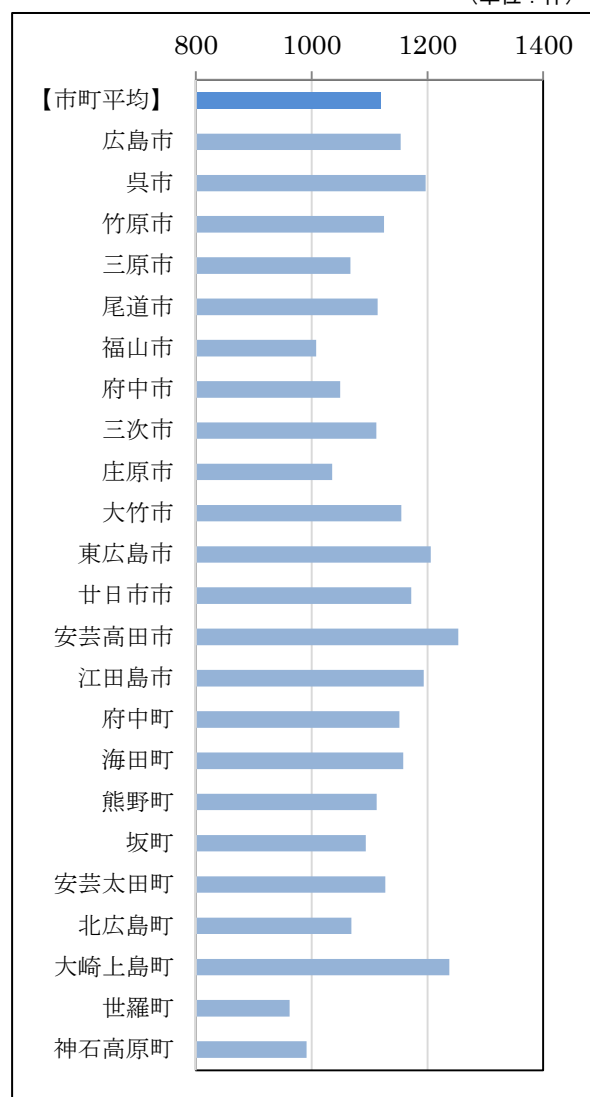




図5 平成24年度 100人当たりの受診件数（受診率）

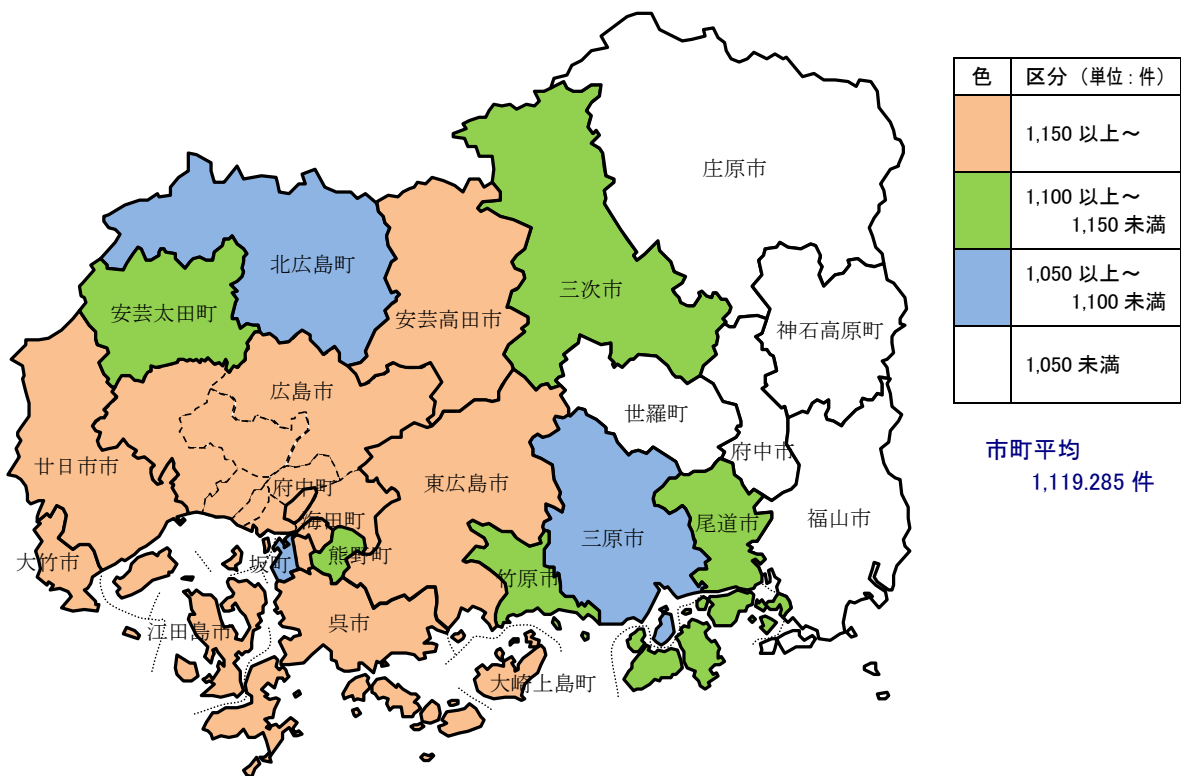
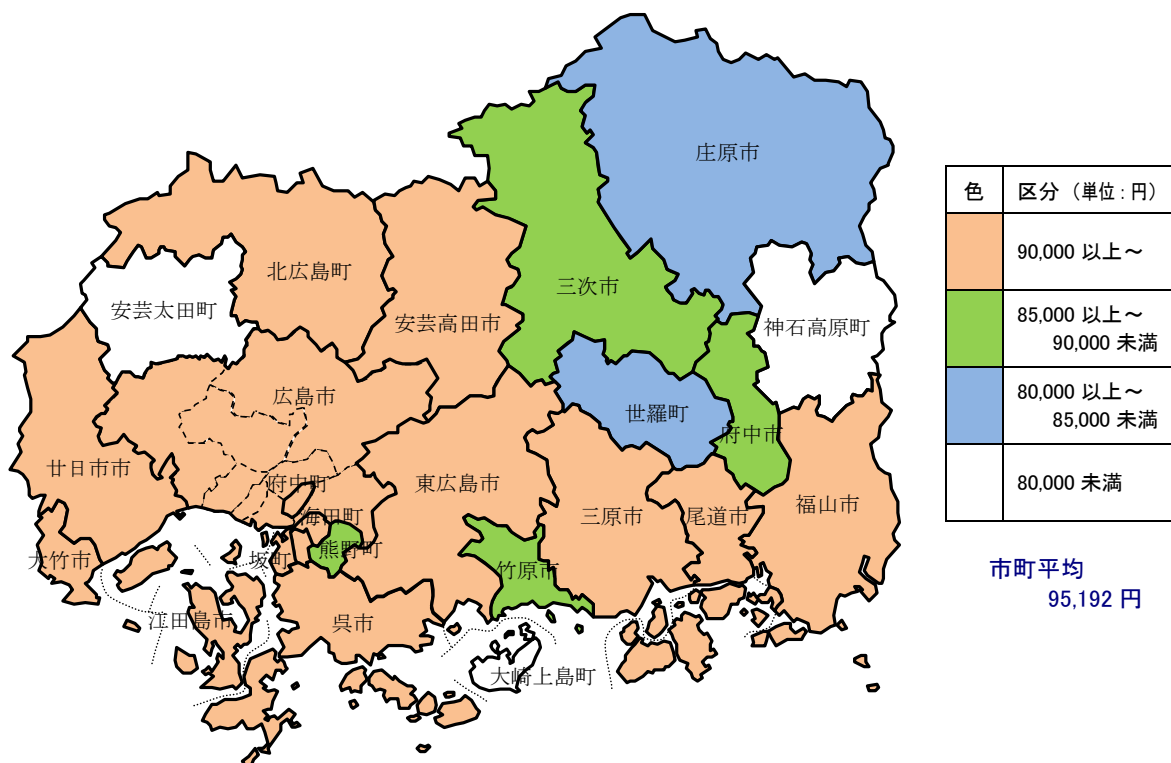


図6 平成24年度 一人当たりの保険料(税)調定額  
(保険料(税)経理状況諸率表から)

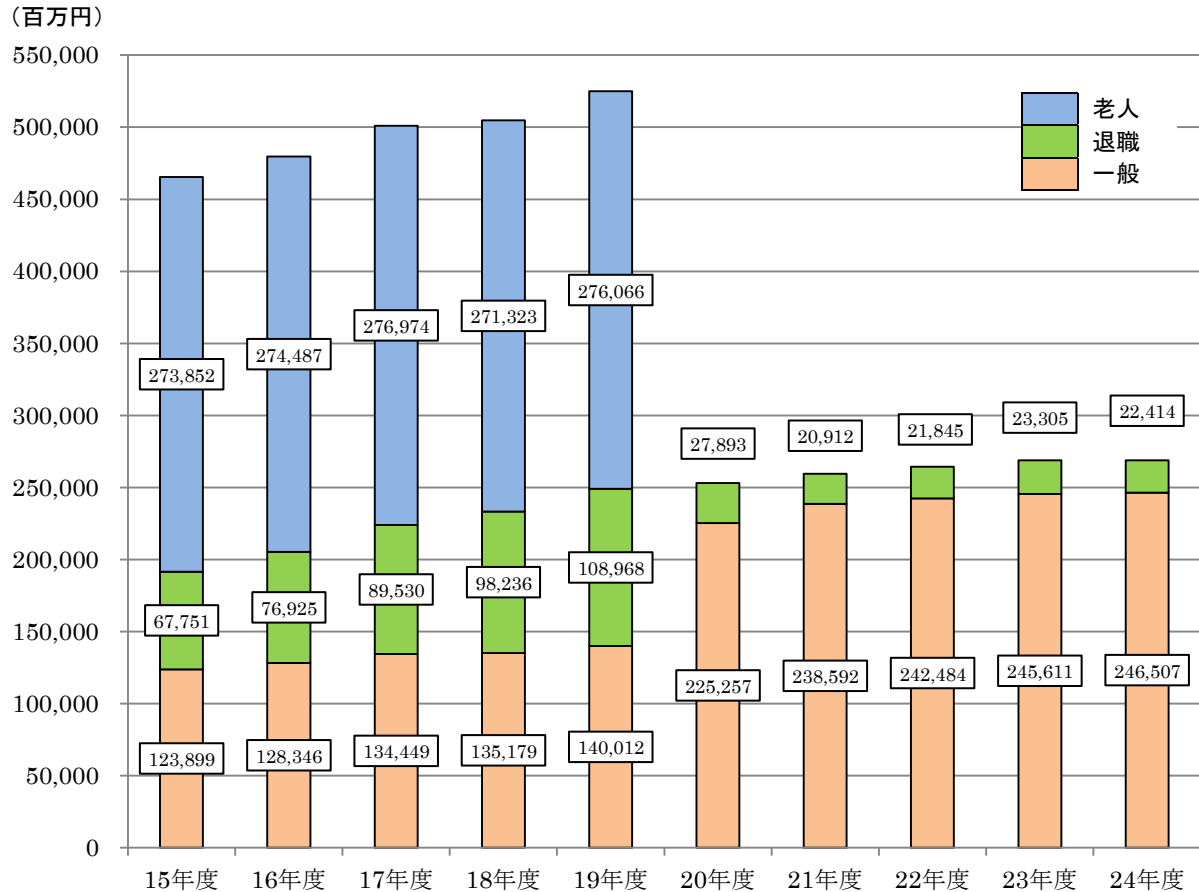


(参考) 広島県の国民健康保険の医療費

(1) 広島県の国民健康保険医療費の推移

本県の国民健康保険の医療費は、平成 24 年度は対前年度比で約 0.002%増加し、2,689 億円となっています。

<広島県の国民健康保険医療費の推移>



広島県	15年度	16年度	17年度	18年度	19年度	20年度	21年度	22年度	23年度	24年度
医療費総額 (百万円)	465,502	479,759	500,953	504,738	525,046	253,150	259,504	264,329	268,916	268,921

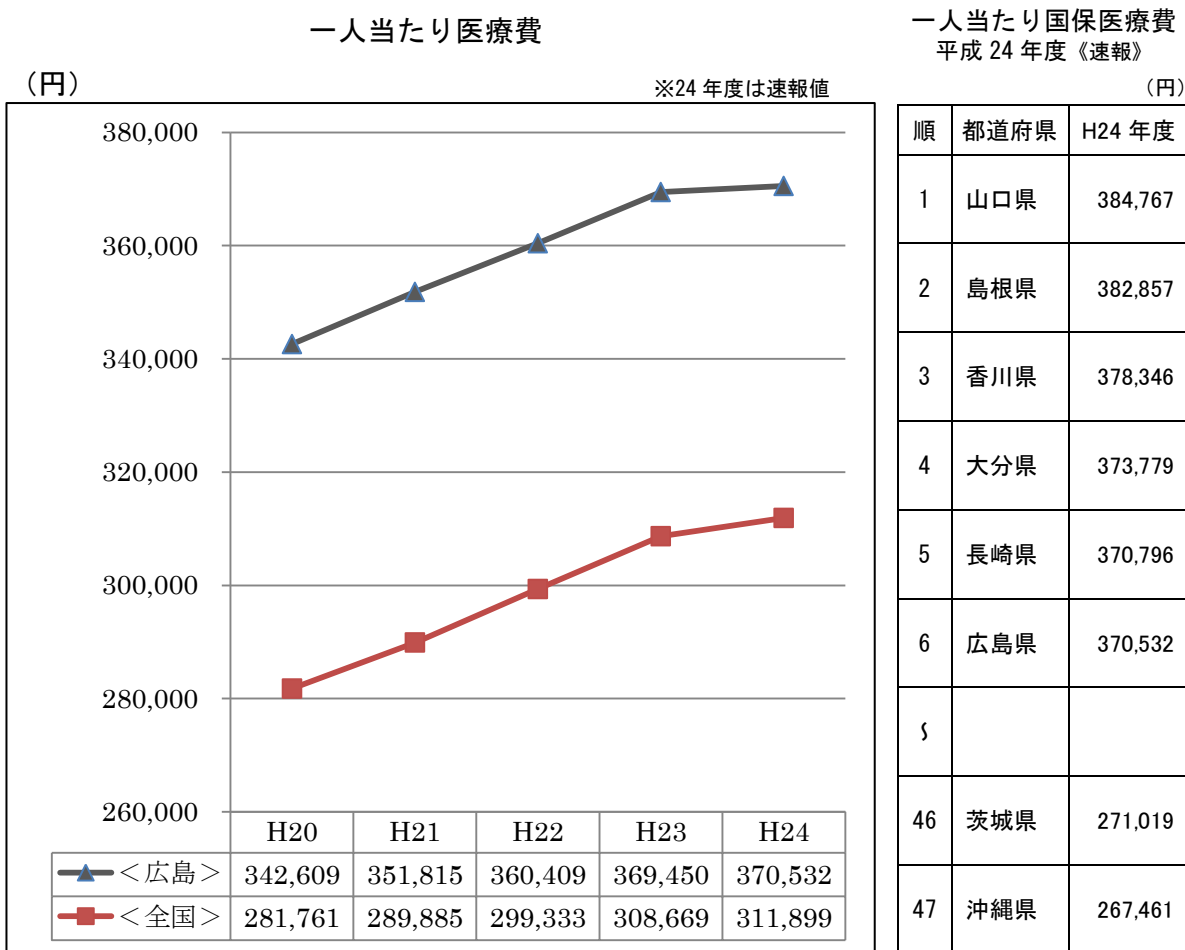
※医療費は市町国保及び国保組合の計  
 ※平成 20 年度から後期高齢者医療制度が創設  
 ※老人医療費（～H19 年度）は国保加入者分  
 ※平成 20 年から、75 歳以上の方（老人保険給付対象者）は、「後期  
 高齢者医療制度」に移行した。

## (2) 一人当たり医療費の推移

一人当たり医療費で見ると、全国平均よりも約5万9千円高く、約1.2倍となっており、都道府県別では6位となっています。

本県の一人当たりの医療費が高い理由としては、

- ① 10万人当たり一般診療所数が全国8位（平成24年10月1日調査）と医療機関が充実
  - ② 被爆者医療、福祉医療等の公費負担医療が充実
  - ③ 高齢化の進展
- などが考えられます。



※一人当たり医療費は広島・全国ともに市町村計

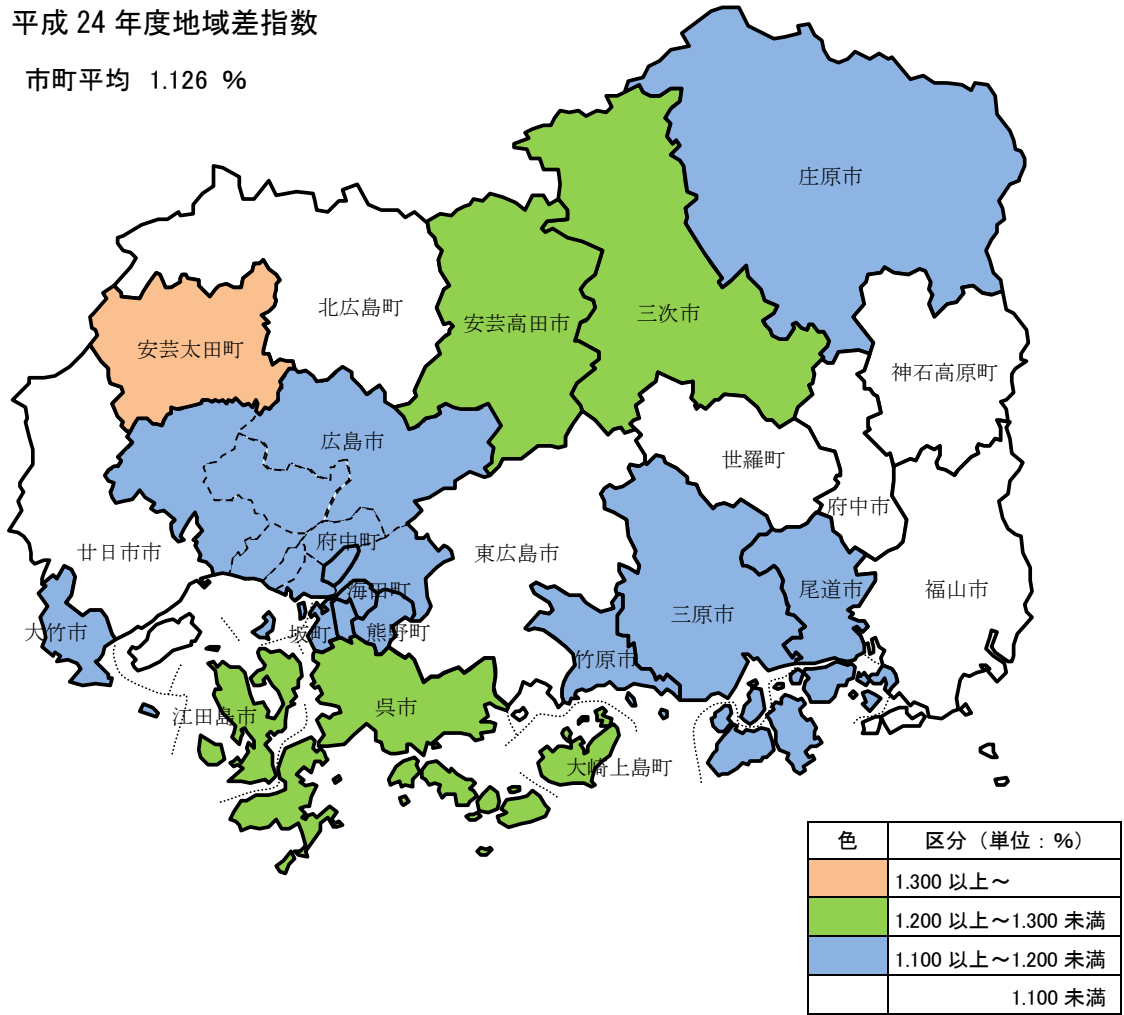
(参考) 地域差指数

保険者番号	保険者名	地域差指数	
		平成 23 年度	平成 24 年度
	県 計	1.140	1.126
001	広島市	1.161	1.136
002	呉市	1.225	1.209
003	竹原市	1.265	1.195
004	三原市	1.145	1.139
005	尾道市	1.130	1.166
008	福山市	1.063	1.055
009	府中市	1.044	1.032
010	三次市	1.295	1.288
011	庄原市	1.095	1.119
012	大竹市	1.107	1.123
058	東広島市	1.084	1.063
028	廿日市市	1.061	1.064
051	安芸高田市	1.357	1.245
022	江田島市	1.365	1.261
014	府中町	1.129	1.103
016	海田町	1.107	1.101
019	熊野町	1.187	1.118
021	坂町	1.281	1.178
044	安芸太田町	1.410	1.401
047	北広島町	1.090	1.065
073	大崎上島町	1.337	1.279
081	世羅町	1.064	1.011
092	神石高原町	0.998	1.016

※ 地域差指数は、特別事情控除前の数値である。

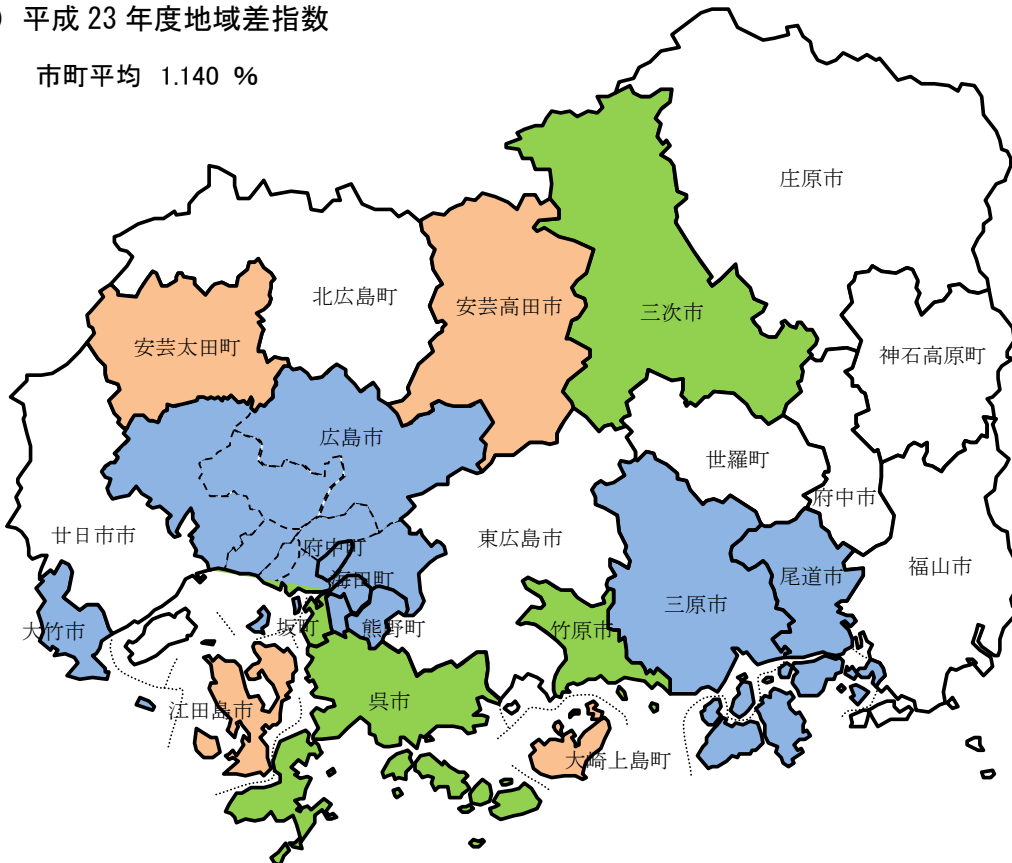
(1) 平成 24 年度地域差指数

市町平均 1.126 %



(2) 平成 23 年度地域差指数

市町平均 1.140 %



#### 4 保険料(税), 国庫支出金等の状況

##### (1) 市町の状況

保険料(税)は49,775,808千円で、前年度に比べて938,063千円(1.9%)増加しており、国庫支出金は64,676,408千円で、前年度に比べて4,955,697千円(7.1%)減少している。

一般会計繰入金は19,271,173千円で、前年度に比べて971,875千円(5.3%)増加している。(表16)

表16 収入における保険料(税)及び国庫支出金等の状況(市町計) (単位:千円・%)

区分	収入総額 A	保険料(税)			国庫支出金			一般会計繰入金		
		B	増減率	B/A	C	増減率	C/A	D	増減率	D/A
20年度	288,292,691	47,492,832	-37.8	16.5	65,164,752	-11.5	22.6	22,831,389	15.3	7.9
21年度	291,206,473	47,433,952	-0.1	16.3	69,320,468	6.4	23.8	21,895,694	-4.1	7.5
22年度	293,905,974	47,513,858	0.2	16.2	70,100,693	1.1	23.9	18,381,174	-16.1	6.3
23年度	303,100,901	48,837,745	2.8	16.1	69,632,105	-0.7	23.0	18,299,298	-0.4	6.0
24年度	311,825,345	49,775,808	1.9	16.0	64,676,408	-7.1	20.7	19,271,173	5.3	6.2

一世帯当たり保険料(税)調定額は158,621円で、前年度に比べて4,945円(3.2%)増加しており、被保険者一人当たり保険料(税)調定額は95,192円で、前年度に比べて3,551円(3.9%)増加している。(表17)

表17 一世帯当たり及び一人当たり保険料(税)調定額等の状況(市町計) (単位:円・%)

区分	一世帯当たり保険料(税)調定額				一人当たり保険料(税)調定額				収納率	
	広島県	増減率	全国	増減率	広島県	増減率	全国	増減率	広島県	全国
20年度	142,289	2.5	157,695	1.3	86,376	8.1	90,625	7.4	89.57	88.35
21年度	151,289	6.3	160,122	1.5	89,546	3.7	90,908	0.3	89.09	88.01
22年度	148,576	-1.8	154,872	-3.3	88,193	-1.5	88,578	-2.6	89.81	88.61
23年度	153,676	3.4	155,688	0.5	91,641	3.9	89,666	1.2	90.08	89.39
24年度	158,621	3.2	156,322	0.4	95,192	3.9	90,882	1.4	90.12	89.86

(注) 介護納付金分を含む。

(2) 国保組合の状況

保険料は5,375,537千円で、前年度に比べて48,157千円(0.9%)減少している。

国庫支出金は5,939,681千円で、前年度に比べて187,760千円(3.1%)減少している。

(表 18)

表 18 収入における保険料(税)及び国庫支出金等の状況(組合計) (単位:千円・%)

区分	収入総額 A	保険料(税)			国庫支出金		
		B	増減率	B/A	C	増減率	C/A
20年度	14,830,574	5,331,778	-21.0	36.0	6,364,543	3.7	42.9
21年度	15,275,871	5,506,212	3.3	36.0	6,228,059	-2.1	40.8
22年度	14,695,912	5,474,338	-0.6	37.3	6,178,363	-0.8	42.0
23年度	15,427,434	5,423,694	-0.9	35.2	6,127,441	-0.8	39.7
24年度	15,191,634	5,375,537	-0.9	35.4	5,939,681	-3.1	39.1

一世帯当たり保険料調定額は265,938円で、前年度に比べて10,700円(4.2%)増加している。

被保険者一人当たり保険料調定額は133,621円で、前年度に比べて6,549円(5.2%)増加している。(表 19)

表 19 一世帯当たり及び一人当たり保険料(税)調定額等の状況(組合計) (単位:円・%)

区分	一世帯当たり保険料(税)調定額				一人当たり保険料(税)調定額				収納率	
	広島県	増減率	全国	増減率	広島県	増減率	全国	減率	広島県	全国
20年度	237,512	-0.4	290,266	0.1	115,747	4.7	135,519	5.3	99.95	99.93
21年度	251,954	6.1	290,243	0.0	123,447	6.7	136,098	0.4	99.94	99.93
22年度	254,347	0.9	292,336	0.7	125,543	1.7	137,804	1.3	99.92	99.92
23年度	255,238	0.4	311,287	6.5	127,072	1.2	147,798	7.3	99.93	99.93
24年度	265,938	4.2	324,753	4.3	133,621	5.2	155,358	5.1	90.12	99.94

## 保険料(税)経理状況諸率

番号	保険者名	全被保険者						退職被保険者等			
		収納率	順位	一人当たり 調定額	順位	一世帯当 たり調定額	順位	収納率	順位	一人当たり 調定額	順位
平成 24 年度	全国平均(市町村)	89.86		90,882		156,322		96.21		118,008	
	全国平均(国保組合)	99.94		155,358		324,753		0.00		0	
	県計	91.03		97,775		164,726		96.19		121,227	
	市町計	90.12		95,192		158,621		96.19		121,227	
	市計	89.87		95,724		159,397		96.06		122,611	
	町計	94.03		87,666		147,512		97.95		105,422	
	組合計	99.96		133,621		265,938		0.00		0	
001	広島市	86.90	23	97,638	5	162,954	3	94.97	23	127,598	4
002	呉市	93.37	14	98,606	4	156,122	11	96.52	18	122,020	6
003	竹原市	92.47	19	88,359	15	145,836	17	95.14	22	105,273	15
004	三原市	94.52	10	99,075	2	162,023	5	98.99	5	130,477	1
005	尾道市	93.18	16	94,483	7	157,012	9	98.32	10	120,306	8
008	福山市	89.74	22	91,748	12	156,861	10	95.47	21	119,917	9
009	府中市	93.71	13	86,635	17	146,136	16	96.25	19	101,596	20
010	三次市	94.62	9	86,566	18	139,478	18	97.04	16	105,146	16
011	庄原市	95.17	6	82,322	19	133,250	20	98.93	6	103,895	17
012	大竹市	95.06	7	94,258	9	158,628	8	98.61	9	123,612	5
058	東広島市	91.26	21	98,815	3	162,649	4	95.74	20	127,913	3
028	廿日市市	93.35	15	95,066	6	164,678	2	97.28	14	121,651	7
051	安芸高田市	96.36	4	103,614	1	166,907	1	98.67	8	128,423	2
022	江田島市	94.19	12	91,385	13	149,578	14	97.44	13	109,618	12
014	府中町	92.58	18	94,392	8	161,618	6	97.05	15	110,451	11
016	海田町	92.78	17	90,585	14	154,743	13	96.86	17	108,512	13
019	熊野町	94.85	8	87,619	16	148,436	15	98.12	11	106,266	14
021	坂町	91.54	20	93,215	10	158,747	7	99.27	2	101,643	19
044	安芸太田町	96.98	3	78,300	21	121,371	21	99.42	1	88,895	23
047	北広島町	94.37	11	92,851	11	155,239	12	98.06	12	112,943	10
073	大崎上島町	96.33	5	69,170	22	109,275	22	99.13	4	90,507	21
081	世羅町	97.12	2	81,786	20	136,794	19	98.89	7	103,814	18
092	神石高原町	97.73	1	65,390	23	108,915	23	99.23	3	89,952	22
301	歯科医師国保	99.86		174,143		291,233					
302	医師国保	100.00		162,237		266,043					
303	薬剤師国保	99.84		170,880		273,748					
304	建設国保	100.00		109,697		255,147					



### 保険給付状況諸率順位表(全被保険者)

順位	受診率 (被保険者100人当たり受診件数)		一件当たり日数		一人当たり日数		一日当たり費用額		一件当たり費用額		一人当たり費用額		一人当たり療養諸費	
	保険者名	(件)	保険者名	(日)	保険者名	(日)	保険者名	(円)	保険者名	(円)	保険者名	(円)	保険者名	(円)
	平均(全国)	1,002.137	平均(全国)	2.07	平均(全国)	20.77	平均(全国)	11,997	平均(全国)	24,861	平均(全国)	249,142	平均(全国)	315,856
	平均(広島県)	1,119.285	平均(広島県)	2.26	平均(広島県)	25.26	平均(広島県)	11,705	平均(広島県)	26,414	平均(広島県)	295,649	平均(広島県)	373,288
1	051 安芸高田市	1,253.351	019 熊野町	2.51	002 呉市	29.26	011 庄原市	13,685	011 庄原市	30,644	022 江田島市	361,575	073 大崎上島町	460,744
2	073 大崎上島町	1,237.649	010 三次市	2.46	073 大崎上島町	28.89	081 世羅町	13,340	019 熊野町	30,545	014 府中町	345,444	019 熊野町	441,197
3	058 東広島市	1,205.508	002 呉市	2.44	022 江田島市	28.68	092 神石高原町	13,082	022 江田島市	30,291	073 大崎上島町	341,574	022 江田島市	432,658
4	002 呉市	1,196.947	014 府中町	2.43	014 府中町	28.02	044 安芸太田町	12,792	014 府中町	30,001	019 熊野町	339,764	014 府中町	424,769
5	022 江田島市	1,193.683	022 江田島市	2.40	019 熊野町	27.93	022 江田島市	12,608	044 安芸太田町	29,731	044 安芸太田町	335,193	044 安芸太田町	418,027
6	028 廿日市市	1,172.177	012 大竹市	2.36	010 三次市	27.31	021 坂町	12,331	010 三次市	29,455	002 呉市	330,469	010 三次市	414,394
7	016 海田町	1,157.955	073 大崎上島町	2.33	012 大竹市	27.29	014 府中町	12,329	081 世羅町	29,408	010 三次市	327,418	002 呉市	412,547
8	012 大竹市	1,154.849	044 安芸太田町	2.32	058 東広島市	27.10	004 三原市	12,234	092 神石高原町	28,167	051 安芸高田市	322,668	051 安芸高田市	401,460
9	001 広島市	1,153.885	005 尾道市	2.29	051 安芸高田市	26.83	019 熊野町	12,165	021 坂町	28,132	011 庄原市	317,377	005 尾道市	389,418
10	014 府中町	1,151.434	009 府中市	2.29	044 安芸太田町	26.20	008 福山市	12,044	004 三原市	27,738	021 坂町	307,620	003 竹原市	388,360
11	044 安芸太田町	1,127.423	021 坂町	2.28	028 廿日市市	25.84	051 安芸高田市	12,027	002 呉市	27,609	005 尾道市	300,991	004 三原市	387,542
12	003 竹原市	1,125.174	003 竹原市	2.28	003 竹原市	25.66	010 三次市	11,987	073 大崎上島町	27,599	001 広島市	297,332	011 庄原市	381,583
13	005 尾道市	1,113.947	004 三原市	2.27	001 広島市	25.63	073 大崎上島町	11,825	008 福山市	27,242	012 大竹市	296,188	021 坂町	379,716
14	019 熊野町	1,112.341	008 福山市	2.26	005 尾道市	25.52	005 尾道市	11,796	005 尾道市	27,020	004 三原市	296,007	012 大竹市	378,845
15	010 三次市	1,111.579	058 東広島市	2.25	021 坂町	24.95	016 海田町	11,745	009 府中市	26,210	058 東広島市	292,681	001 広島市	377,940
16	021 坂町	1,093.493	011 庄原市	2.24	004 三原市	24.20	001 広島市	11,603	001 広島市	25,768	003 竹原市	287,192	058 東広島市	372,230
17	047 北広島町	1,068.422	047 北広島町	2.23	009 府中市	23.99	009 府中市	11,466	051 安芸高田市	25,744	028 廿日市市	285,378	028 廿日市市	366,771
18	004 三原市	1,067.165	001 広島市	2.22	047 北広島町	23.81	002 呉市	11,295	012 大竹市	25,647	081 世羅町	282,862	081 世羅町	352,814
19	009 府中市	1,049.284	028 廿日市市	2.20	016 海田町	23.58	003 竹原市	11,193	003 竹原市	25,524	092 神石高原町	279,290	009 府中市	351,073
20	011 庄原市	1,035.693	081 世羅町	2.20	011 庄原市	23.19	047 北広島町	11,156	047 北広島町	24,862	016 海田町	276,954	092 神石高原町	349,345
21	008 福山市	1,007.967	092 神石高原町	2.15	008 福山市	22.80	028 廿日市市	11,042	028 廿日市市	24,346	009 府中市	275,018	016 海田町	345,375
22	092 神石高原町	991.543	051 安芸高田市	2.14	092 神石高原町	21.35	012 大竹市	10,854	058 東広島市	24,279	008 福山市	274,593	047 北広島町	342,597
23	081 世羅町	961.863	016 海田町	2.04	081 世羅町	21.20	058 東広島市	10,802	016 海田町	23,917	047 北広島町	265,631	008 福山市	335,626

保険給付状況諸率順位表(一般被保険者)

順位	受診率 (被保険者100人当たり受診件数)		一件当たり日数		一人当たり日数		一日当たり費用額		一件当たり費用額		一人当たり費用額		一人当たり療養諸費	
	保険者名	(件)	保険者名	(日)	保険者名	(日)	保険者名	(円)	保険者名	(円)	保険者名	(円)	保険者名	(円)
	平均(全国)	990.887	平均(全国)	2.08	平均(全国)	20.59	平均(全国)	11,920	平均(全国)	24,768	平均(全国)	245,427	平均(全国)	311,361
	平均(広島県)	1,110.501	平均(広島県)	2.27	平均(広島県)	25.18	平均(広島県)	11,591	平均(広島県)	26,278	平均(広島県)	291,818	平均(広島県)	368,837
1	051 安芸高田市	1,257.968	019 熊野町	2.57	002 呉市	29.41	011 庄原市	13,494	019 熊野町	31,098	022 江田島市	357,250	073 大崎上島町	468,412
2	073 大崎上島町	1,241.689	010 三次市	2.49	073 大崎上島町	29.36	081 世羅町	12,941	011 庄原市	30,694	073 大崎上島町	348,928	019 熊野町	450,369
3	058 東広島市	1,199.259	002 呉市	2.46	019 熊野町	28.83	092 神石高原町	12,719	022 江田島市	29,995	019 熊野町	348,184	022 江田島市	426,611
4	002 呉市	1,198.041	014 府中町	2.44	022 江田島市	28.81	022 江田島市	12,400	014 府中町	29,803	014 府中町	341,237	014 府中町	420,726
5	022 江田島市	1,191.049	022 江田島市	2.42	014 府中町	27.93	021 坂町	12,358	010 三次市	29,379	002 呉市	328,883	002 呉市	411,053
6	028 廿日市市	1,173.370	012 大竹市	2.39	010 三次市	27.43	044 安芸太田町	12,312	081 世羅町	28,922	010 三次市	323,803	010 三次市	410,582
7	016 海田町	1,150.635	073 大崎上島町	2.36	012 大竹市	27.42	014 府中町	12,219	044 安芸太田町	28,872	044 安芸太田町	323,607	044 安芸太田町	405,541
8	012 大竹市	1,146.312	044 安芸太田町	2.35	058 東広島市	27.14	004 三原市	12,111	021 坂町	28,687	051 安芸高田市	321,575	051 安芸高田市	401,158
9	014 府中町	1,144.981	021 坂町	2.32	051 安芸高田市	27.01	019 熊野町	12,078	073 大崎上島町	28,101	011 庄原市	314,462	003 竹原市	393,767
10	001 広島市	1,143.778	003 竹原市	2.31	044 安芸太田町	26.28	008 福山市	11,939	004 三原市	27,580	021 坂町	311,327	005 尾道市	384,596
11	003 竹原市	1,129.643	005 尾道市	2.30	003 竹原市	26.08	051 安芸高田市	11,905	002 呉市	27,452	005 尾道市	297,376	021 坂町	383,015
12	044 安芸太田町	1,120.836	009 府中市	2.30	028 廿日市市	25.99	073 大崎上島町	11,883	092 神石高原町	27,179	012 大竹市	295,247	004 三原市	383,010
13	019 熊野町	1,119.639	004 三原市	2.28	001 広島市	25.51	010 三次市	11,806	008 福山市	27,069	001 広島市	293,587	011 庄原市	378,925
14	005 尾道市	1,102.645	011 庄原市	2.27	005 尾道市	25.39	005 尾道市	11,712	005 尾道市	26,969	004 三原市	291,750	012 大竹市	377,832
15	010 三次市	1,102.163	008 福山市	2.27	021 坂町	25.19	016 海田町	11,670	003 竹原市	25,766	003 竹原市	291,067	001 広島市	373,510
16	021 坂町	1,085.257	058 東広島市	2.26	009 府中市	24.14	001 広島市	11,510	012 大竹市	25,756	058 東広島市	290,664	058 東広島市	369,273
17	047 北広島町	1,063.160	081 世羅町	2.23	004 三原市	24.09	002 呉市	11,181	009 府中市	25,687	028 廿日市市	284,189	028 廿日市市	366,187
18	004 三原市	1,057.820	047 北広島町	2.23	047 北広島町	23.74	009 府中市	11,166	001 広島市	25,668	016 海田町	275,316	009 府中市	346,280
19	009 府中市	1,049.336	001 広島市	2.23	016 海田町	23.59	003 竹原市	11,160	051 安芸高田市	25,563	081 世羅町	273,209	016 海田町	343,285
20	011 庄原市	1,024.501	028 廿日市市	2.22	011 庄原市	23.30	047 北広島町	11,002	047 北広島町	24,563	009 府中市	269,546	081 世羅町	342,796
21	008 福山市	991.750	051 安芸高田市	2.15	008 福山市	22.48	028 廿日市市	10,934	058 東広島市	24,237	008 福山市	268,454	092 神石高原町	338,469
22	092 神石高原町	986.529	092 神石高原町	2.14	081 世羅町	21.11	012 大竹市	10,768	028 廿日市市	24,220	092 神石高原町	268,130	047 北広島町	337,452
23	081 世羅町	944.647	016 海田町	2.05	092 神石高原町	21.08	058 東広島市	10,710	016 海田町	23,927	047 北広島町	261,145	008 福山市	328,131

保険給付状況諸率順位表(退職被保険者等)

順位	受診率 (被保険者100人当たり受診件数)		一件当たり日数		一人当たり日数		一日当たり費用額		一件当たり費用額		一人当たり費用額		一人当たり療養諸費	
	保険者名	(件)	保険者名	(日)	保険者名	(日)	保険者名	(円)	保険者名	(円)	保険者名	(円)	保険者名	(円)
	平均(全国)	1,182.022	平均(全国)	2.00	平均(全国)	23.61	平均(全国)	13,070	平均(全国)	26,102	平均(全国)	308,537	平均(全国)	387,734
	平均(広島県)	1,227.247	平均(広島県)	2.14	平均(広島県)	26.25	平均(広島県)	13,058	平均(広島県)	27,928	平均(広島県)	342,740	平均(広島県)	427,993
1	001 広島市	1,301.326	014 府中町	2.34	014 府中町	29.61	081 世羅町	16,303	092 神石高原町	36,822	014 府中町	418,226	022 江田島市	506,574
2	058 東広島市	1,275.420	002 呉市	2.32	002 呉市	27.49	044 安芸太田町	16,130	044 安芸太田町	35,306	022 江田島市	414,442	044 安芸太田町	502,783
3	014 府中町	1,263.063	092 神石高原町	2.30	001 広島市	27.37	092 神石高原町	16,044	022 江田島市	33,808	044 安芸太田町	413,836	014 府中町	494,724
4	012 大竹市	1,249.405	008 福山市	2.21	022 江田島市	27.05	022 江田島市	15,321	014 府中町	33,112	092 神石高原町	382,120	092 神石高原町	449,558
5	005 尾道市	1,241.039	022 江田島市	2.21	005 尾道市	26.94	011 庄原市	15,262	081 世羅町	32,640	010 三次市	359,042	010 三次市	447,740
6	016 海田町	1,232.229	010 三次市	2.21	058 東広島市	26.60	014 府中町	14,126	009 府中市	30,413	081 世羅町	357,269	005 尾道市	443,636
7	022 江田島市	1,225.882	044 安芸太田町	2.19	008 福山市	26.52	009 府中市	14,029	011 庄原市	30,284	001 広島市	351,960	001 広島市	442,564
8	008 福山市	1,200.259	005 尾道市	2.17	010 三次市	26.33	047 北広島町	13,720	010 三次市	30,072	002 呉市	348,454	004 三原市	435,846
9	073 大崎上島町	1,200.000	004 三原市	2.17	012 大竹市	25.85	051 安芸高田市	13,686	047 北広島町	29,670	008 福山市	347,393	047 北広島町	432,912
10	051 安芸高田市	1,196.104	009 府中市	2.17	044 安芸太田町	25.66	010 三次市	13,637	002 呉市	29,417	047 北広島町	344,403	081 世羅町	430,038
11	010 三次市	1,193.944	047 北広島町	2.16	004 三原市	25.33	019 熊野町	13,490	004 三原市	29,259	005 尾道市	341,644	002 呉市	429,501
12	002 呉市	1,184.543	028 廿日市市	2.11	047 北広島町	25.10	004 三原市	13,479	008 福山市	28,943	004 三原市	341,388	008 福山市	424,503
13	044 安芸太田町	1,172.138	001 広島市	2.10	051 安芸高田市	24.57	008 福山市	13,098	051 安芸高田市	28,109	011 庄原市	340,296	058 東広島市	405,310
14	004 三原市	1,166.779	058 東広島市	2.09	028 廿日市市	24.44	001 広島市	12,860	005 尾道市	27,529	051 安芸高田市	336,215	051 安芸高田市	405,210
15	047 北広島町	1,160.788	012 大竹市	2.07	073 大崎上島町	24.44	005 尾道市	12,681	001 広島市	27,046	009 府中市	318,992	011 庄原市	402,481
16	028 廿日市市	1,160.720	051 安芸高田市	2.05	092 神石高原町	23.82	002 呉市	12,675	028 廿日市市	25,570	058 東広島市	315,243	012 大竹市	390,076
17	021 坂町	1,151.565	003 竹原市	2.05	016 海田町	23.46	016 海田町	12,516	058 東広島市	24,717	012 大竹市	306,614	009 府中市	389,599
18	011 庄原市	1,123.699	073 大崎上島町	2.04	021 坂町	23.22	028 廿日市市	12,142	019 熊野町	24,603	028 廿日市市	296,792	073 大崎上島町	389,292
19	081 世羅町	1,094.578	021 坂町	2.02	009 府中市	22.74	021 坂町	12,123	012 大竹市	24,541	016 海田町	293,569	028 廿日市市	372,377
20	003 竹原市	1,090.121	081 世羅町	2.00	003 竹原市	22.34	012 大竹市	11,860	021 坂町	24,443	021 坂町	281,476	016 海田町	366,586
21	009 府中市	1,048.872	011 庄原市	1.98	011 庄原市	22.30	058 東広島市	11,850	016 海田町	23,824	073 大崎上島町	273,045	021 坂町	356,458
22	019 熊野町	1,039.535	016 海田町	1.90	081 世羅町	21.91	003 竹原市	11,493	003 竹原市	23,557	003 竹原市	256,799	019 熊野町	349,689
23	092 神石高原町	1,037.743	019 熊野町	1.82	019 熊野町	18.96	073 大崎上島町	11,173	073 大崎上島町	22,754	019 熊野町	255,756	003 竹原市	345,954

# 統計表

第1表 異動保険者

異動年月日	異動事由	異動保険者	異動年月日	異動事由	異動保険者
昭和45年 4月 1日	編入合併	向東町 → 尾道市	平成16年10月 1日	新設合併	甲山町 → 世羅町
"	廃止	環境国保組合	"	"	世羅町 → "
昭和45年 7月31日	新設	建設国保組合	"	"	世羅西町 → "
昭和46年 4月 1日	編入合併	沼田町 → 広島市	"	"	加計町 → 安芸太田町
昭和46年 5月20日	"	安佐町 → "	"	"	筒賀村 → "
昭和47年 4月 1日	"	可部町 → "	"	"	戸河内町 → "
昭和47年 8月27日	"	祇園町 → "	平成16年11月 1日	"	江田島町 → 江田島市
昭和48年 3月20日	"	安古市町 → "	"	"	能美町 → "
"	"	佐東町 → "	"	"	沖美町 → "
"	"	高陽町 → "	"	"	大柿町 → "
"	"	瀬野川町 → "	平成16年11月 4日	"	油木町 → 神石高原町
昭和48年10月22日	"	白木町 → "	"	"	神石町 → "
昭和49年 4月 1日	"	芦田町 → 福山市	"	"	豊松村 → "
昭和49年 4月20日	新設合併	西条町 → 東広島市	"	"	(神)三和町 → "
"	"	八本松町 → "	平成17年 2月 1日	"	芸北町 → 北広島町
"	"	志和町 → "	"	"	大朝町 → "
"	"	高屋町 → "	"	"	千代田町 → "
昭和49年11月 1日	編入合併	安芸町 → 広島市	"	"	豊平町 → "
"	"	熊野跡村 → "	"	編入合併	沼隈町 → 福山市
昭和50年 2月 1日	"	加茂町 → 福山市	平成17年 2月 7日	"	黒瀬町 → 東広島市
"	"	駅家町 → "	"	"	福富町 → "
"	"	協和村 → 府中市	"	"	豊栄町 → "
昭和50年 3月20日	"	船越町 → 広島市	"	"	河内町 → "
"	"	矢野町 → "	"	"	安芸津町 → "
昭和60年 3月20日	"	五日市町 → "	平成17年 3月20日	"	音戸町 → 呉市
平成15年 2月 3日	"	内海町 → 福山市	"	"	倉橋町 → "
"	"	新市町 → "	"	"	蒲刈町 → "
平成15年 3月 1日	"	佐伯町 → 廿日市市	"	"	安浦町 → "
"	"	吉和村 → "	"	"	豊浜町 → "
平成15年 4月 1日	"	下蒲刈町 → 呉市	"	"	豊町 → "
"	新設合併	大崎町 → 大崎上島町	平成17年 3月22日	新設合併	三原市 → 三原市
"	"	木江町 → "	"	"	本郷町 → "
"	"	東野町 → "	"	"	久井町 → "
平成16年 3月 1日	"	吉田町 → 安芸高田市	"	"	大和町 → "
"	"	八千代町 → "	平成17年 3月28日	編入合併	御調町 → 尾道市
"	"	美土里町 → "	"	"	向島町 → "
"	"	高宮町 → "	平成17年 3月31日	新設合併	庄原市 → 庄原市
"	"	甲田町 → "	"	"	西城町 → "
"	"	向原町 → "	"	"	東城町 → "
平成16年 4月 1日	新設合併	三次市 → 三次市	"	"	口和町 → "
"	"	甲奴町 → "	"	"	高野町 → "
"	"	君田村 → "	"	"	比和町 → "
"	"	布野村 → "	"	"	総領町 → "
"	"	作木村 → "	平成17年 4月25日	編入合併	湯来町 → 広島市
"	"	吉舎町 → "	平成17年11月 3日	"	大野町 → 廿日市市
"	"	三良坂町 → "	"	"	宮島町 → "
"	"	(双)三和町 → "	平成18年 1月10日	"	因島市 → 尾道市
"	編入合併	川尻町 → 呉市	"	"	瀬戸田町 → "
"	"	上下町 → 府中市	平成18年 3月 1日	"	神辺町 → 福山市

第2表 年度別保険給付状況

(1) 医療の給付(その1)

(単位:件・日・千円)

年度	区分	入院			入院外			歯科			診療費計		
		件数	日数	費用額	件数	日数	費用額	件数	日数	費用額	件数	日数	費用額
20	総数	198,502	3,425,466	88,386,243	6,798,708	13,622,705	95,364,419	1,292,811	2,972,349	19,927,642	8,290,021	20,020,520	203,678,304
	一般被保険者分	179,883	3,140,056	79,453,796	6,054,706	12,140,230	84,244,064	1,145,531	2,624,503	17,644,774	7,380,120	17,904,789	181,342,635
	退職被保険者等分	18,619	285,410	8,932,447	744,002	1,482,475	11,120,355	147,280	347,846	2,282,868	909,901	2,115,731	22,335,669
21	総数	198,251	3,388,356	91,209,889	6,818,928	13,278,205	96,853,052	1,297,092	2,910,080	19,504,092	8,314,271	19,576,641	207,567,033
	一般被保険者分	184,790	3,182,087	84,395,905	6,291,279	12,279,311	88,433,874	1,187,956	2,660,763	17,874,954	7,664,025	18,122,161	190,704,734
	退職被保険者等分	13,461	206,269	6,813,984	527,649	998,894	8,419,178	109,136	249,317	1,629,137	650,246	1,454,480	16,862,300
22	総数	194,979	3,314,494	93,797,114	6,672,117	12,975,150	97,818,835	1,318,612	2,909,915	19,777,789	8,185,708	19,199,559	211,393,737
	一般被保険者分	181,463	3,107,022	86,503,516	6,150,822	12,005,276	89,155,124	1,205,720	2,655,760	18,090,221	7,538,005	17,768,058	193,748,861
	退職被保険者等分	13,516	207,472	7,293,597	521,295	969,874	8,663,711	112,892	254,155	1,687,568	647,703	1,431,501	17,644,877
23	総数	192,131	3,261,626	95,099,663	6,659,259	12,640,199	97,959,931	1,354,535	2,917,756	19,989,838	8,205,925	18,819,581	213,049,432
	一般被保険者分	177,909	3,041,029	87,351,598	6,114,278	11,641,012	88,764,669	1,234,720	2,654,866	18,245,046	7,526,907	17,336,907	194,361,312
	退職被保険者等分	14,222	220,597	7,748,065	544,981	999,187	9,195,262	119,815	262,890	1,744,792	679,018	1,482,674	18,688,120
24	総数	189,525	3,184,478	96,309,470	6,619,461	12,215,032	96,644,680	1,365,308	2,859,565	19,967,047	8,174,294	18,259,075	212,921,197
	一般被保険者分	175,759	2,974,974	88,747,292	6,105,115	11,293,624	87,905,314	1,250,711	2,615,917	18,319,314	7,531,585	16,884,515	194,971,920
	退職被保険者等分	13,766	209,504	7,562,178	514,346	921,408	8,739,366	114,597	243,648	1,647,734	642,709	1,374,560	17,949,278

第2表 年度別保険給付状況

(2) 医療の給付(その2)

(単位: 件・千円)

区分		診療費		調剤		入院時食事療養費		訪問看護療養費		施設療養費		療養の給付等計	
		件数	費用額	件数	費用額	件数	費用額	件数	費用額	件数	費用額	件数	費用額
20	総 数	8,290,021	203,678,304	3,861,584	40,307,382	189,434	6,165,921	9,385	620,444	0	0	12,160,990	250,772,051
	一般被保険者分	7,380,120	181,342,635	3,438,318	35,649,030	171,563	5,671,009	8,514	562,302	—	—	10,826,952	223,224,976
	退職被保険者等分	909,901	22,335,669	423,266	4,658,352	17,871	494,912	871	58,142	—	—	1,334,038	27,547,075
21	総 数	8,314,271	207,567,033	3,947,862	42,671,003	188,963	6,097,037	10,458	694,591	0	0	12,272,591	257,029,665
	一般被保険者分	7,664,025	190,704,734	3,643,276	39,225,673	176,094	5,736,879	9,630	637,591	—	—	11,316,931	236,304,877
	退職被保険者等分	650,246	16,862,300	304,586	3,445,330	12,869	360,158	828	57,000	—	—	955,660	20,724,788
22	総 数	8,185,708	211,393,737	4,051,946	43,682,163	185,715	5,966,068	11,649	759,785	0	0	12,249,303	261,801,754
	一般被保険者分	7,538,005	193,748,861	3,736,412	40,090,322	172,709	5,599,780	10,737	699,255	—	—	11,285,154	240,138,219
	退職被保険者等分	647,703	17,644,877	315,534	3,591,841	13,006	366,288	912	60,529	—	—	964,149	21,663,535
23	総 数	8,205,925	213,049,432	4,140,343	46,601,958	183,068	5,858,787	13,088	841,868	0	0	12,359,356	266,352,045
	一般被保険者分	7,526,907	194,361,312	3,804,694	42,625,502	169,473	5,475,532	11,876	758,180	—	—	11,343,477	243,220,527
	退職被保険者等分	679,018	18,688,120	335,649	3,976,456	13,595	383,255	1,212	83,688	—	—	1,015,879	23,131,518
24	総 数	8,174,294	212,921,197	4,189,959	46,699,057	180,774	5,731,797	14,277	914,387	0	0	12,378,530	266,266,439
	一般被保険者分	7,531,585	194,971,920	3,867,905	42,867,243	167,609	5,365,672	13,015	827,011	—	—	11,412,505	244,031,845
	退職被保険者等分	642,709	17,949,278	322,054	3,831,815	13,165	366,125	1,262	87,376	—	—	966,025	22,234,594

第2表 年度別保険給付状況

(3)医療の給付(その3)

(単位:件・千円)

年度	区分	食事療養 件数	診療費		補装具		柔道整復師		アンマ・マッサージ		ハリ・キウ		その他		療養費小計		移送費		療養諸費合計	
			件数	費用額	件数	費用額	件数	費用額	件数	費用額	件数	費用額	件数	費用額	件数	費用額	件数	費用額	件数	費用額
20	総数	320	5,505	84,953	9,443	278,768	198,249	1,686,247	2,503	62,934	22,942	261,140	697	3,767	239,339	2,377,808	7	261	12,400,656	253,150,121
	一般被保険者分	284	4,998	77,963	7,847	235,560	170,638	1,445,085	2,108	55,300	18,619	214,940	138	2,909	204,348	2,031,757	7	261	11,031,591	225,256,995
	退職被保険者等分	36	507	6,990	1,596	43,207	27,611	241,162	395	7,634	4,323	46,200	559	858	34,991	346,051	0	0	1,369,065	27,893,126
21	総数	386	4,856	72,178	9,771	293,386	211,009	1,758,831	2,927	78,540	24,337	269,464	56	1,518	252,956	2,473,917	14	594	12,525,947	259,504,176
	一般被保険者分	358	4,550	62,847	8,920	268,170	195,130	1,631,053	2,729	73,936	22,325	249,402	56	1,518	233,710	2,286,925	13	541	11,551,012	238,592,343
	退職被保険者等分	28	306	9,331	851	25,216	15,879	127,778	198	4,604	2,012	20,063	0	0	19,246	186,992	1	53	974,935	20,911,833
22	総数	326	5,462	94,207	9,465	293,839	218,805	1,757,397	3,444	86,938	26,177	291,965	58	1,952	263,411	2,526,299	23	1,166	12,513,063	264,329,218
	一般被保険者分	300	5,009	86,678	8,784	272,738	202,367	1,630,602	3,209	80,622	24,339	272,921	57	1,942	243,765	2,345,504	18	886	11,529,237	242,484,609
	退職被保険者等分	26	453	7,529	681	21,101	16,438	126,796	235	6,316	1,838	19,044	1	10	19,646	180,795	5	280	983,826	21,844,609
23	総数	308	5,704	83,419	8,990	282,007	234,801	1,795,870	3,769	94,374	27,870	306,202	42	638	281,176	2,562,511	21	1,084	12,640,861	268,915,639
	一般被保険者分	272	5,253	77,013	8,363	262,457	217,700	1,672,555	3,454	86,532	26,143	289,948	41	638	260,954	2,389,142	19	854	11,604,722	245,610,523
	退職被保険者等分	36	451	6,405	627	19,551	17,101	123,315	315	7,843	1,727	16,255	1	0	20,222	173,369	2	230	1,036,139	23,305,116
24	総数	380	6,001	81,181	9,297	294,664	246,756	1,808,726	4,938	135,462	30,608	332,103	59	1,678	297,659	2,653,814	20	993	12,676,589	268,921,246
	一般被保険者分	343	5,485	73,715	8,624	272,018	229,611	1,688,885	4,438	121,762	28,701	316,456	57	1,630	276,916	2,474,466	19	928	11,689,783	246,507,239
	退職被保険者等分	37	516	7,466	673	22,646	17,145	119,841	500	13,700	1,907	15,647	2	48	20,743	179,348	1	66	986,806	22,414,008



第2表 年度別保険給付状況

(4)医療の給付(その4)

(単位:件・千円)

年度	区分	療養諸費合計		費用額負担区分			
		件数	費用額	保険者負担分	一部負担金	他法負担分	
						他法優先	国保優先
20	総数	12,400,656	253,150,121	184,818,487	52,512,592	0	15,819,042
	一般被保険者分	11,031,591	225,256,995	164,608,158	46,159,263	0	14,489,574
	退職被保険者等分	1,369,065	27,893,126	20,210,329	6,353,328	0	1,329,469
21	総数	12,525,947	259,504,176	188,866,367	54,335,358	0	16,302,452
	一般被保険者分	11,551,012	238,592,343	174,245,875	49,023,623	0	15,322,846
	退職被保険者等分	974,935	20,911,833	14,620,492	5,311,735	0	979,606
22	総数	12,513,063	264,329,408	192,430,913	55,561,169	0	16,337,327
	一般被保険者分	11,529,237	242,484,779	177,147,759	49,891,093	0	15,445,927
	退職被保険者等分	983,826	21,844,629	15,283,154	5,670,076	0	891,400
23	総数	12,640,861	268,915,639	195,886,951	56,527,363	0	16,501,324
	一般被保険者分	11,604,722	245,610,523	179,585,849	50,348,150	0	15,676,524
	退職被保険者等分	1,036,139	23,305,116	16,301,102	6,179,214	0	824,800
24	総数	12,676,589	268,921,246	196,126,758	56,670,108	0	16,124,381
	一般被保険者分	11,689,783	246,507,239	180,448,763	50,744,841	0	15,313,635
	退職被保険者等分	986,806	22,414,008	15,677,995	5,925,267	0	810,746

第2表 年度別保険給付状況

(5)高額療養費

(単位:件・千円)

年度	区分	世帯全体合算分				多数該当分		長期疾病分		入院分		その他		他法併用分		合計	
		多数該当分		その他		件数	費用額	件数	費用額	件数	費用額	件数	費用額	件数	費用額	件数	費用額
		件数	費用額	件数	費用額												
20	総数	4,787	259,585	24,729	519,295	41,242	3,403,962	27,249	2,833,415	85,898	9,405,624	49,007	792,028	38,560	1,102,163	271,472	18,316,072
	一般被保険者分	3,745	195,330	18,923	406,066	36,764	3,019,709	22,577	2,355,182	75,239	8,197,524	43,608	671,766	37,668	1,003,103	238,524	15,848,679
	退職被保険者等分	1,042	64,256	5,806	113,229	4,478	384,254	4,672	478,233	10,659	1,208,100	5,399	120,261	892	99,060	32,948	2,467,393
21	総数	4,984	279,101	23,854	485,577	41,801	3,622,962	28,625	2,930,456	88,408	10,218,893	55,599	951,873	45,476	1,210,424	288,747	19,699,287
	一般被保険者分	4,468	249,067	23,052	453,565	38,646	3,325,074	24,150	2,482,837	82,326	9,377,118	54,327	870,281	44,650	1,130,676	271,619	17,888,618
	退職被保険者等分	516	30,034	802	32,012	3,155	297,888	4,475	447,619	6,082	841,775	1,272	81,592	826	79,748	17,128	1,810,669
22	総数	5,734	319,878	24,229	477,979	42,587	3,794,510	29,943	3,054,697	89,199	10,926,150	56,832	1,025,346	47,038	1,304,158	295,562	20,902,717
	一般被保険者分	5,025	275,860	23,622	446,719	38,929	3,414,409	25,098	2,571,381	82,824	9,995,093	55,821	945,929	46,213	1,229,751	277,532	18,879,142
	退職被保険者等分	709	44,018	607	31,260	3,658	380,101	4,845	483,316	6,375	931,057	1,011	79,417	825	74,407	18,030	2,023,575
23	総数	6,728	366,666	29,316	502,138	43,837	3,902,762	30,571	3,061,194	88,424	11,195,883	56,026	1,111,036	55,256	1,527,925	310,158	21,667,604
	一般被保険者分	5,785	304,990	28,661	472,742	39,598	3,478,416	25,302	2,527,149	81,888	10,211,151	54,853	1,013,839	54,277	1,423,311	290,364	19,431,598
	退職被保険者等分	943	61,676	655	29,396	4,239	424,345	5,269	534,045	6,536	984,732	1,173	97,197	979	104,615	19,794	2,236,006
24	総数	8,249	309,174	33,472	447,729	45,609	4,126,936	31,403	3,093,415	86,593	11,608,422	65,546	1,525,953	52,708	1,442,410	323,580	22,554,039
	一般被保険者分	7,246	266,275	32,721	418,361	41,149	3,695,740	25,842	2,551,333	80,282	10,628,518	63,380	1,395,595	51,863	1,328,221	302,483	20,284,042
	退職被保険者等分	1,003	42,899	751	29,369	4,460	431,197	5,561	542,082	6,311	979,904	2,166	130,358	845	114,190	21,097	2,269,998

第2表 年度別保険給付状況

(6) その他の保険給付

(単位:件・千円)

区分	その他の保険給付											
	出産育児給付		葬祭給付		傷病手当金		出産手当金		その他		計	
	件数	支給額	件数	支給額	件数	支給額	件数	支給額	件数	支給額	件数	支給額
20	3,612	1,285,720	5,213	181,680	871	81,931	6	1,026	68,321	223,782	78,023	1,774,139
21	3,446	1,356,132	4,209	147,420	806	75,375	6	1,026	20,210	109,531	28,677	1,689,484
22	3,560	1,489,663	4,220	148,780	746	69,218	4	684	4,125	75,749	12,655	1,784,094
23	3,453	1,446,016	4,159	147,250	719	68,024	2	342	4,202	74,769	12,535	1,736,401
24	3,374	1,406,750	4,105	144,100	598	58,229	1	171	4,159	73,172	12,237	1,682,422

第2表 年度別保険給付状況

(7) 診療諸率

区分		療養の給付等(診療費)の諸率									
		受診率				一件当たり日数				一件当たり費用額	
		入院	入院外	歯科	計	入院	入院外	歯科	計	入院	入院外
年度											
20	総数	25.882	886.470	168.567	1,080.919	17.26	2.00	2.30	2.42	445,266	14,027
	一般被保険者分	25.582	861.072	162.912	1,049.566	17.46	2.01	2.29	2.43	441,697	13,914
	退職被保険者等分	29.191	1,166.458	230.908	1,426.557	15.33	1.99	2.36	2.33	479,749	14,947
21	総数	25.909	891.149	169.514	1,086.571	17.09	1.95	2.24	2.35	460,073	14,204
	一般被保険者分	25.841	879.764	166.122	1,071.727	17.22	1.95	2.24	2.36	456,713	14,057
	退職被保険者等分	26.882	1,053.738	217.949	1,298.570	15.32	1.89	2.28	2.24	506,202	15,956
22	総数	25.639	877.361	173.393	1,076.393	17.00	1.94	2.21	2.35	481,064	14,661
	一般被保険者分	25.634	868.879	170.323	1,064.836	17.12	1.95	2.20	2.36	476,701	14,495
	退職被保険者等分	25.709	991.564	214.734	1,232.007	15.35	1.86	2.25	2.21	539,628	16,620
23	総数	25.458	882.386	179.483	1,087.327	16.98	1.90	2.15	2.29	494,973	14,710
	一般被保険者分	25.454	874.779	176.653	1,076.886	17.09	1.90	2.15	2.30	490,990	14,518
	退職被保険者等分	25.516	977.772	214.965	1,218.254	15.51	1.83	2.19	2.18	544,794	16,873
24	総数	25.398	887.061	182.962	1,095.421	16.80	1.85	2.09	2.23	508,162	14,600
	一般被保険者分	25.331	879.885	180.256	1,085.471	16.93	1.85	2.09	2.24	504,937	14,399
	退職被保険者等分	26.286	982.139	218.822	1,227.247	15.22	1.79	2.13	2.14	549,337	16,991

第2表 年度別保険給付状況

(単位:件・千円)

療養の給付等(診療費)の諸率										一人当り 療養諸費 費用額	被保険者 数 (年度末)
一件当たり費用額		一日当たり費用額				一人当たり費用額					
歯科	計	入院	入院外	歯科	計	入院	入院外	歯科	計		
15,414	24,569	25,803	7,000	6,704	10,173	115,245	124,344	25,983	265,572	330,077	763,482
15,403	24,572	25,303	6,939	6,723	10,128	112,995	119,808	25,094	257,897	320,350	715,971
15,500	24,547	31,297	7,501	6,563	10,557	140,044	174,347	35,791	350,182	437,313	47,511
15,037	24,965	26,919	7,294	6,702	10,603	119,200	126,575	25,489	271,264	339,140	755,016
15,047	24,883	26,522	7,202	6,718	10,523	118,018	123,665	24,996	266,679	333,644	705,026
14,928	25,932	33,034	8,428	6,534	11,593	136,078	168,135	32,535	336,748	417,619	49,990
14,999	25,825	28,299	7,539	6,797	11,010	123,340	128,628	26,007	277,976	347,584	751,198
15,004	25,703	27,841	7,426	6,812	10,904	122,197	125,943	25,555	273,694	342,540	697,498
14,949	27,242	35,155	8,933	6,640	12,326	138,733	164,794	32,100	335,627	415,510	53,700
14,758	25,963	29,157	7,750	6,851	11,321	126,012	129,802	26,488	282,301	356,327	745,840
14,777	25,822	28,724	7,625	6,872	11,211	124,975	126,997	26,103	278,076	351,399	692,255
14,562	27,522	35,123	9,203	6,637	12,604	139,011	164,976	31,304	335,291	418,126	53,585
14,625	26,048	30,243	7,912	6,983	11,661	129,062	129,512	26,757	285,331	360,376	735,475
14,647	25,887	29,831	7,784	7,003	11,547	127,905	126,691	26,402	280,998	355,272	687,118
14,379	27,928	36,096	9,485	6,763	13,058	144,399	166,877	31,463	342,740	427,993	48,357

### 第3表 保険者別一般状況

(1)-1一般状況(その1-1)

(単位:世帯・人・%)

保険者番号	保 険 者 名	事業開始年月日	総世帯数	総人口	国保加入者割合	被保険者に占める割合	
						一般	退職
平成24年度	県 計		1,219,933	2,837,647	25.9	93.4	6.6
	市 町 計		1,219,933	2,837,647	24.2	92.9	7.1
	市 計		1,146,868	2,660,702	24.1	93.0	7.0
	町 計		73,065	176,945	25.5	91.6	8.4
	組 合 計		—	—	—	100.0	0.0
001	広 島 市	32.6.1	530,376	1,179,744	23.9	94.0	6.0
002	呉 市	32.11.1	98,955	232,734	23.2	92.6	7.4
003	竹 原 市	35.4.1	11,441	27,591	28.7	89.6	10.4
004	三 原 市	29.4.1	40,907	97,757	24.2	91.9	8.1
005	尾 道 市	34.4.1	60,124	141,207	26.2	92.3	7.7
008	福 山 市	41.5.1	187,428	461,089	24.4	92.4	7.6
009	府 中 市	29.3.31	15,268	40,983	24.6	89.9	10.1
010	三 次 市	29.3.31	21,908	54,797	23.2	90.4	9.6
011	庄 原 市	29.3.31	15,130	38,377	24.2	90.1	9.9
012	大 竹 市	33.4.1	11,964	28,119	28.7	91.9	8.1
058	東 広 島 市	49.4.20	84,313	189,529	20.4	95.5	4.5
028	廿 日 市 市	35.10.1	45,911	113,193	26.1	91.5	8.5
051	安 芸 高 田 市	28.4.1	12,123	30,373	24.7	87.9	12.1
022	江 田 島 市	35.4.1	11,020	25,209	31.3	95.2	4.8
014	府 中 町	34.4.1	20,905	50,638	24.1	92.5	7.5
016	海 田 町	35.10.1	12,333	28,261	23.8	91.5	8.5
019	熊 野 町	34.4.1	9,494	24,112	29.3	93.4	6.6
021	坂 町	35.9.1	5,333	13,188	25.1	93.2	6.8
044	安 芸 太 田 町	31.9.30	2,914	6,780	26.9	91.4	8.6
047	北 広 島 町	31.9.30	7,888	19,391	24.7	88.2	11.8
073	大 崎 上 島 町	34.1.1	3,788	7,944	30.1	90.9	9.1
081	世 羅 町	30.2.11	6,672	16,890	25.2	89.6	10.4
092	神 石 高 原 町	31.3.31	3,738	9,741	26.5	90.4	9.6
301	歯科医師国保	32.11.20				100.0	0.0
302	医師国保	33.2.1				100.0	0.0
303	薬剤師国保	34.6.1				100.0	0.0
304	建設国保	45.7.31				100.0	0.0

### 第3表 保険者別一般状況

(1)-2 一般状況(その1-2)

(単位:世帯・人)

保険者番号	保険者名	年度末現在										
		世帯数	被保険者総数	一般被保険者数	内訳					退職被保険者等数	退職被保険者等数 未就学児 (再掲)	介護保険第2号被保険者数
					一般被保険者数(再掲)				70歳以上一般			
				未就学児	前期高齢者	70歳以上一般	70歳以上現役並み所得					
平成24年度	県計	438,218	735,475	687,118	25,517	272,143	121,327	9,626	48,357	40	253,685	
	市町計	413,215	685,599	637,242	22,267	266,952	120,116	9,023	48,357	40	233,307	
	市計	386,261	640,441	595,896	20,977	248,017	111,394	8,421	44,545	38	217,845	
	町計	26,954	45,158	41,346	1,290	18,935	8,722	602	3,812	2	15,462	
	組合計	25,003	49,876	49,876	3,250	5,191	1,211	603	0	0	20,378	
001	広島市	169,464	281,633	264,600	10,088	101,371	44,423	4,242	17,033	18	95,342	
002	呉市	34,218	53,943	49,951	1,268	25,565	11,998	694	3,992	4	17,480	
003	竹原市	4,830	7,913	7,088	171	3,510	1,671	66	825	0	2,729	
004	三原市	14,555	23,648	21,730	608	10,260	4,581	301	1,918	0	8,332	
005	尾道市	22,336	37,022	34,155	955	15,850	7,353	358	2,867	2	13,001	
008	福山市	66,102	112,599	104,054	4,199	41,564	19,094	1,131	8,545	8	38,629	
009	府中市	6,053	10,096	9,077	212	4,402	2,053	165	1,019	0	3,651	
010	三次市	7,943	12,724	11,508	348	5,252	2,459	154	1,216	0	4,556	
011	庄原市	5,770	9,306	8,381	230	4,065	1,951	75	925	0	3,292	
012	大竹市	4,817	8,070	7,413	213	3,395	1,532	104	657	0	2,805	
058	東広島市	23,493	38,575	36,821	1,355	14,885	6,453	476	1,754	1	12,525	
028	廿日市市	17,105	29,506	27,002	1,001	11,230	4,774	475	2,504	5	10,067	
051	安芸高田市	4,697	7,511	6,603	166	3,271	1,495	85	908	0	2,692	
022	江田島市	4,878	7,895	7,513	163	3,397	1,557	95	382	0	2,744	
014	府中町	7,130	12,207	11,288	435	4,482	1,937	223	919	1	4,210	
016	海田町	3,959	6,726	6,151	194	2,669	1,172	109	575	1	2,212	
019	熊野町	4,217	7,075	6,611	191	3,467	1,682	109	464	0	2,138	
021	坂町	1,952	3,315	3,090	115	1,427	687	34	225	0	1,091	
044	安芸太田町	1,198	1,823	1,666	27	851	429	16	157	0	627	
047	北広島町	2,863	4,782	4,220	133	1,952	869	41	562	0	1,791	
073	大崎上島町	1,517	2,393	2,176	46	1,170	569	16	217	0	826	
081	世羅町	2,569	4,259	3,814	97	1,838	864	36	445	0	1,561	
092	神石高原町	1,549	2,578	2,330	52	1,079	513	18	248	0	1,006	
301	歯科医師国保	4,965	8,343	8,343	369	462	97	74	0	0	3,166	
302	医師国保	6,203	10,238	10,238	343	972	85	279	0	0	4,772	
303	薬剤師国保	1,185	1,911	1,911	83	265	50	48	0	0	787	
304	建設国保	12,650	29,384	29,384	2,455	3,492	979	202	0	0	11,653	

第3表 保険者別一般状況

(1)-3 一般状況(その1-3)

(単位:世帯・人)

保険者番号	保険者名	年間平均										
		世帯数	被保険者総数	一般被保険者数	内訳					退職被保険者等数	退職被保険者等数 未就学児 (再掲)	介護保険第2号被保険者数
					一般被保険者数(再掲)				70歳以上一般			
				未就学児	前期高齢者			70歳以上現役並み所得				
平成24年度	県計	442,929	746,224	693,854	24,223	268,782	120,496	9,437	52,370	42	263,353	
	市町計	417,734	696,080	643,710	21,168	263,824	119,306	8,873	52,370	42	242,729	
	市計	390,470	650,204	602,049	19,969	245,018	110,503	8,262	48,155	40	226,605	
	町計	27,264	45,876	41,661	1,199	18,806	8,803	611	4,215	2	16,124	
	組合計	25,195	50,144	50,144	3,055	4,958	1,190	564	0	0	20,624	
001	広島市	171,185	285,701	267,372	9,594	99,922	43,700	4,167	18,329	17	98,863	
002	呉市	34,801	55,100	50,636	1,214	25,468	11,994	696	4,464	5	18,369	
003	竹原市	4,881	8,056	7,145	171	3,466	1,641	64	911	0	2,848	
004	三原市	14,809	24,218	22,141	591	10,182	4,605	293	2,077	1	8,762	
005	尾道市	22,694	37,713	34,633	907	15,818	7,392	359	3,080	2	13,582	
008	福山市	66,737	114,100	105,226	3,988	40,945	18,964	1,116	8,874	8	40,162	
009	府中市	6,172	10,411	9,259	199	4,443	2,114	163	1,152	0	3,816	
010	三次市	7,992	12,877	11,556	334	5,176	2,445	144	1,321	0	4,734	
011	庄原市	5,892	9,537	8,461	211	4,088	2,028	74	1,076	1	3,495	
012	大竹市	4,822	8,115	7,443	195	3,343	1,528	94	672	0	2,900	
058	東広島市	23,460	38,615	36,534	1,272	14,526	6,293	454	2,081	2	12,817	
028	廿日市市	17,289	29,949	27,262	957	11,027	4,708	470	2,687	4	10,522	
051	安芸高田市	4,772	7,687	6,700	166	3,262	1,520	77	987	0	2,812	
022	江田島市	4,964	8,125	7,681	170	3,352	1,571	91	444	0	2,923	
014	府中町	7,210	12,345	11,332	402	4,434	1,942	228	1,013	1	4,335	
016	海田町	3,966	6,775	6,136	179	2,631	1,140	118	639	1	2,284	
019	熊野町	4,263	7,222	6,683	188	3,438	1,674	110	539	0	2,264	
021	坂町	1,980	3,372	3,117	107	1,424	677	34	255	0	1,140	
044	安芸太田町	1,218	1,888	1,716	29	865	440	14	172	0	660	
047	北広島町	2,923	4,887	4,280	123	1,923	902	35	607	0	1,882	
073	大崎上島町	1,535	2,425	2,190	42	1,186	581	15	235	0	861	
081	世羅町	2,593	4,337	3,839	80	1,821	902	40	498	0	1,647	
092	神石高原町	1,576	2,625	2,368	49	1,084	545	17	257	0	1,051	
301	歯科医師国保	5,018	8,392	8,392	347	441	89	71	0	0	3,179	
302	医師国保	6,275	10,290	10,290	316	923	85	269	0	0	4,807	
303	薬剤師国保	1,206	1,932	1,932	78	250	51	44	0	0	808	
304	建設国保	12,696	29,530	29,530	2,314	3,344	965	180	0	0	11,830	



### 第3表 保険者別一般状況

(2)-1 一般状況(その2-1)

(単位:人)

保険者番号	保険者名	被保険者数増減内訳						
		本年度中増						
		転入	社保離脱	生保廃止	出生	後期高齢者離脱	その他	計
平成24年度	県計	18,583	87,019	2,461	3,398	33	8,386	119,880
	市町計	18,581	85,863	2,457	2,976	33	4,930	114,840
	市計	17,040	80,202	2,342	2,808	32	4,227	106,651
	町計	1,541	5,661	115	168	1	703	8,189
	組合計	2	1,156	4	422	0	3,456	5,040
001	広島市	7,001	35,664	1,213	1,404	19	1,201	46,502
002	呉市	1,282	6,180	157	166	2	309	8,096
003	竹原市	235	822	35	22	0	59	1,173
004	三原市	585	3,047	60	86	0	317	4,095
005	尾道市	680	4,115	96	131	2	369	5,393
008	福山市	3,010	14,037	443	551	4	145	18,190
009	府中市	158	1,125	33	23	0	248	1,587
010	三次市	451	1,752	46	36	2	109	2,396
011	庄原市	257	1,120	26	25	0	392	1,820
012	大竹市	276	917	37	20	1	139	1,390
058	東広島市	1,804	5,900	86	195	0	207	8,192
028	廿日市市	788	3,916	59	111	2	612	5,488
051	安芸高田市	178	946	23	22	0	52	1,221
022	江田島市	335	661	28	16	0	68	1,108
014	府中町	419	1,622	25	60	0	227	2,353
016	海田町	286	1,040	25	27	0	212	1,590
019	熊野町	157	843	28	20	0	59	1,107
021	坂町	107	414	7	14	1	1	544
044	安芸太田町	66	165	5	5	0	19	260
047	北広島町	170	500	8	16	0	11	705
073	大崎上島町	59	256	3	7	0	6	331
081	世羅町	201	542	11	12	0	159	925
092	神石高原町	76	279	3	7	0	9	374
301	歯科医師国保	0	182	0	43	0	758	983
302	医師国保	2	314	0	43	0	831	1,190
303	薬剤師国保	0	35	0	14	0	202	251
304	建設国保	0	625	4	322	0	1,665	2,616

第3表 保険者別一般状況

(2)-2 一般状況(その2-2)

(単位:人・円)

保険者番号	保険者名	被保険者数増減内訳							事務職員数 (年度末現在)			給付範囲	
		本年度中減							専任	兼任	計	出産育児一時金	葬祭費
		転出	社保加入	生保開始	死亡	後期高齢者加入	その他	計					
平成24年度	県計	16,209	66,064	4,577	4,343	27,834	11,335	130,362	333	111	444		
	市町計	16,209	64,134	4,571	4,266	27,554	7,551	124,285	305	111	416		
	市計	14,926	60,163	4,399	3,985	25,428	6,608	115,509	275	105	380		
	町計	1,283	3,971	172	281	2,126	943	8,776	30	6	36		
	組合計	0	1,930	6	77	280	3,784	6,077	28	0	28		
001	広島市	6,192	27,491	2,440	1,707	9,548	2,850	50,228	115	6	121	420,000	40,000
002	呉市	1,252	4,200	352	354	2,840	381	9,379	27	0	27	420,000	30,000
003	竹原市	202	626	54	42	357	48	1,329	4	2	6	420,000	30,000
004	三原市	565	2,156	136	162	1,184	359	4,562	8	7	15	420,000	30,000
005	尾道市	654	2,847	194	260	1,794	385	6,134	5	39	44	420,000	30,000
008	福山市	2,328	10,678	653	658	4,356	588	19,261	62	7	69	420,000	30,000
009	府中市	223	909	23	79	549	193	1,976	8	0	8	420,000	30,000
010	三次市	342	1,347	96	97	564	162	2,608	6	7	13	420,000	30,000
011	庄原市	194	903	44	62	563	391	2,157	3	9	12	420,000	30,000
012	大竹市	191	610	43	53	349	132	1,378	6	0	6	420,000	30,000
058	東広島市	1,579	4,098	168	222	1,440	370	7,877	16	5	21	420,000	30,000
028	廿日市市	777	2,955	116	168	1,138	619	5,773	5	23	28	420,000	30,000
051	安芸高田市	177	704	28	61	388	56	1,414	5	0	5	420,000	30,000
022	江田島市	250	639	52	60	358	74	1,433	5	0	5	420,000	20,000
014	府中町	368	1,171	49	60	458	301	2,407	11	0	11	420,000	30,000
016	海田町	267	678	44	41	262	288	1,580	3	1	4	420,000	20,000
019	熊野町	174	567	26	52	342	78	1,239	2	1	3	420,000	30,000
021	坂町	96	315	9	19	148	17	604	1	1	2	420,000	20,000
044	安芸太田町	60	128	7	17	115	17	344	1	1	2	420,000	30,000
047	北広島町	101	373	19	33	248	51	825	1	2	3	420,000	50,000
073	大崎上島町	37	138	4	16	149	2	346	3	0	3	420,000	20,000
081	世羅町	120	423	14	26	244	179	1,006	5	0	5	420,000	30,000
092	神石高原町	60	178	0	17	160	10	425	3	0	3	420,000	30,000
301	歯科医師国保	0	230	0	9	23	736	998	4	0	4	420,000	300,000
302	医師国保	0	315	0	15	72	764	1,166	7	0	7	420,000	300,000
303	薬剤師国保	0	51	0	0	14	205	270	5	0	5	420,000	200,000
304	建設国保	0	1,334	6	53	171	2,079	3,643	12	0	12	420,000	50,000

第4表 保険者別経理状況

(1)-1 収支状況(全被保険者分)(その1-1)

(単位:千円)

保険者番号	保険者名	収入										
		保険料(税)								国庫支出金		
		一般被保険者分				退職被保険者等分				計	事務費負担金	療養給付費等負担金
		医療給付費分	後期高齢者支援金分	介護納付金分	小計	医療給付費分	後期高齢者支援金分	介護納付金分	小計			
平成24年度	県計	45,276,930	13,517,095	4,752,042	63,546,068	3,930,855	1,179,219	1,191,518	6,301,592	69,847,660	49,462	52,234,006
	市町計	40,617,630	12,190,218	4,035,806	56,843,653	3,930,855	1,179,219	1,191,518	6,301,592	63,145,245	0	46,451,645
	市計	38,069,021	11,467,685	3,786,994	53,323,700	3,648,998	1,098,743	1,106,112	5,853,853	59,177,553	0	43,373,510
	町計	2,548,609	722,532	248,811	3,519,953	281,857	80,477	85,405	447,739	3,967,692	0	3,078,135
	組合計	4,659,301	1,326,878	716,236	6,702,415	0	0	0	0	6,702,415	49,462	5,782,361
001	広島市	16,642,523	5,185,549	1,706,237	23,534,309	1,417,162	444,790	440,839	2,302,790	25,837,099	0	19,739,430
002	呉市	3,291,956	1,223,953	273,194	4,789,102	325,482	123,623	92,917	542,021	5,331,124	0	3,478,973
003	竹原市	404,471	139,767	45,834	590,073	54,877	19,039	20,190	94,105	684,178	0	484,449
004	三原市	1,468,324	496,151	159,752	2,124,227	162,908	55,430	57,103	275,441	2,399,668	0	1,559,992
005	尾道市	2,109,590	746,612	249,296	3,105,498	216,484	78,152	77,232	371,868	3,477,366	0	2,687,924
008	福山市	6,792,554	1,506,947	599,647	8,899,147	707,952	157,436	183,965	1,049,352	9,948,499	0	7,075,793
009	府中市	552,017	167,746	50,717	770,480	72,329	22,297	21,383	116,009	886,489	0	565,136
010	三次市	776,944	117,111	65,653	959,709	98,731	14,514	23,874	137,119	1,096,828	0	932,187
011	庄原市	451,891	155,236	47,812	654,939	67,536	23,548	21,408	112,492	767,431	0	596,600
012	大竹市	445,164	167,100	58,911	671,175	46,833	17,813	19,495	84,141	755,316	0	596,271
058	東広島市	2,340,211	778,520	258,989	3,377,720	158,020	53,146	53,497	264,663	3,642,383	0	2,611,118
028	廿日市市	1,828,038	504,929	164,309	2,497,275	211,094	58,800	57,402	327,296	2,824,571	0	1,918,916
051	安芸高田市	485,042	123,325	50,542	658,908	79,547	20,497	27,386	127,430	786,338	0	546,374
022	江田島市	480,297	154,738	56,102	691,137	30,044	9,660	9,421	49,125	740,263	0	580,345
014	府中町	765,328	194,868	67,066	1,027,261	74,070	18,936	19,236	112,243	1,139,504	0	861,430
016	海田町	375,799	114,349	43,516	533,664	42,279	12,936	15,614	70,829	604,494	0	418,723
019	熊野町	427,343	116,465	35,060	578,868	37,406	10,080	10,797	58,284	637,152	0	433,102
021	坂町	197,694	61,615	16,343	275,653	16,601	5,241	4,268	26,110	301,763	0	231,543
044	安芸太田町	91,721	32,115	8,272	132,108	9,601	3,394	2,679	15,674	147,783	0	124,962
047	北広島町	275,728	73,116	28,630	377,475	43,617	11,580	13,017	68,214	445,689	0	344,118
073	大崎上島町	99,851	37,522	6,700	144,072	13,419	5,128	2,661	21,208	165,280	0	188,936
081	世羅町	213,456	63,748	27,129	304,333	30,998	9,338	11,712	52,048	356,381	0	301,291
092	神石高原町	101,689	28,735	16,095	146,519	13,866	3,842	5,420	23,128	169,647	0	174,030
301	歯科医師国保	1,058,256	282,452	122,066	1,462,774	0	0	0	0	1,462,774	8,766	653,362
302	医師国保	1,344,573	123,068	201,779	1,669,420	0	0	0	0	1,669,420	9,500	684,939
303	薬剤師国保	263,925	44,636	22,316	330,877	0	0	0	0	330,877	3,217	211,326
304	建設国保	1,992,547	876,722	370,076	3,239,344	0	0	0	0	3,239,344	27,979	4,232,734

第4表 保険者別経理状況

(1)-2 収支状況(全被保険者分)(その1-2)

(単位:千円)

保険者番号	保険者名	収入											
		国庫支出金							療養給付費 交付金	前期高齢者 交付金	県支出金		
		高額医療費 共同事業 負担金	特定健診 調査等 負担金	普通調整 交付金	特別調整 交付金	出産育児 一時金等 補助金	特別 対策費 補助金	計			高額医療費 共同事業 負担金	特定健康 診査等 負担金	第一号 都道府県 調整交付金
平成 24 年度	県 計	1,499,308	239,018	10,187,801	6,344,669	61,826	0	70,616,090	22,074,220	89,307,915	1,446,621	223,141	8,880,081
	市 町 計	1,460,767	219,041	10,187,801	6,344,669	12,485	0	64,676,408	22,074,220	89,307,915	1,446,621	219,041	8,880,081
	市 計	1,365,442	198,042	9,586,395	6,002,517	11,738	0	60,537,643	20,434,357	82,980,282	1,352,219	198,042	8,302,810
	町 計	95,325	20,999	601,406	342,152	747	0	4,138,765	1,639,863	6,327,633	94,402	20,999	577,271
	組 合 計	38,541	19,977	0	0	49,341	0	5,939,681	0	0	0	4,100	0
001	広島市	630,394	52,210	3,203,473	3,876,434	2,284	0	27,504,225	8,043,911	36,791,137	624,289	52,210	3,745,279
002	呉市	113,668	19,450	836,879	342,907	1,537	0	4,793,415	1,847,135	9,142,815	112,568	19,450	658,240
003	竹原市	17,848	3,065	166,671	3,785	20	0	675,838	319,999	1,127,018	17,675	3,065	94,930
004	三原市	47,354	8,894	418,315	114,530	3,340	0	2,152,424	833,240	3,464,667	46,895	8,894	307,604
005	尾道市	75,316	15,720	794,373	230,718	1,729	0	3,805,780	1,323,167	4,841,816	74,587	15,720	504,193
008	福山市	252,493	51,700	2,224,230	471,902	1,054	0	10,077,172	3,640,135	12,416,818	250,048	51,700	1,369,625
009	府中市	20,623	4,434	188,615	45,898	30	0	824,736	435,457	1,374,983	20,423	4,434	113,474
010	三次市	19,301	4,837	291,240	312,810	0	0	1,560,375	889,458	1,642,591	19,114	4,837	194,927
011	庄原市	16,553	4,265	201,688	33,298	0	0	852,405	405,195	1,345,340	16,393	4,265	118,411
012	大竹市	16,172	1,722	134,781	30,898	10	0	779,855	198,692	1,047,798	16,016	1,722	111,126
058	東広島市	61,601	12,537	579,068	214,602	650	0	3,479,576	878,992	4,179,173	61,004	12,537	497,249
028	廿日市市	53,929	10,916	291,526	218,946	1,034	0	2,495,266	873,696	3,420,673	53,406	10,916	368,791
051	安芸高田市	18,390	4,535	118,858	83,372	20	0	771,549	529,356	922,401	18,212	4,535	106,234
022	江田島市	21,801	3,757	136,678	22,417	30	0	765,027	215,923	1,263,053	21,589	3,757	112,727
014	府中町	25,620	5,297	76,451	121,085	70	0	1,089,953	404,368	1,518,951	25,372	5,297	158,463
016	海田町	16,318	2,451	55,846	49,013	198	0	542,549	220,030	864,327	16,160	2,451	79,341
019	熊野町	12,989	3,647	77,380	36,925	20	0	564,064	222,428	1,341,054	12,863	3,647	81,805
021	坂町	10,786	733	52,948	19,674	0	0	315,685	119,734	512,737	10,682	733	45,888
044	安芸太田町	4,905	945	36,746	60,807	0	0	228,365	59,303	338,828	4,858	945	24,998
047	北広島町	7,652	2,314	76,440	46,930	94	0	477,548	228,194	610,819	7,577	2,314	63,596
073	大崎上島町	4,039	722	65,641	506	75	0	259,919	80,526	419,959	4,000	722	35,776
081	世羅町	7,821	2,779	100,634	3,619	89	0	416,233	189,173	410,586	7,745	2,779	55,020
092	神石高原町	5,194	2,111	59,320	3,593	201	0	244,449	116,106	310,371	5,144	2,111	32,384
301	歯科医師国保	2,845	2,089	0	0	9,702	0	676,763	0	0	0	0	0
302	医師国保	3,214	1,446	0	0	7,192	0	706,291	0	0	0	0	0
303	薬剤師国保	792	747	0	0	2,215	0	218,298	0	0	0	1,100	0
304	建設国保	31,690	15,695	0	0	30,232	0	4,338,330	0	0	0	3,000	0

第4表 保険者別経理状況

(1)-3 収支状況(全被保険者分)(その1-3)

(単位:千円)

保険者番号	保険者名	収入											
		県支出金				連合会 支出金	共同事業交付金		繰入金				
		第二号 都道府県 調整交付金	広域化等 支援基金 支出金	その他	小計		高額医療費 共同事業 交付金	保険財政 共同安定化 事業交付金	一般会計<市町補助>				
									保険基盤安定		基準超過 費用	職員給与費 等	出産育児 一時金等
保険税軽減分	保険者支援分												
平成 24 年度	県 計	4,440,040	0	8,844	14,998,727	1,528	6,077,764	26,353,914	7,540,660	1,625,531	210,400	3,836,063	816,966
	市 町 計	4,440,040	0	7,444	14,993,227	1,528	5,843,031	26,353,914	7,540,660	1,625,531	210,400	3,836,063	816,966
	市 計	4,002,352	0	7,444	13,862,867	861	5,498,817	24,557,126	7,102,494	1,529,810	196,859	3,561,858	770,193
	町 計	437,688	0	0	1,130,360	667	344,214	1,796,788	438,166	95,722	13,541	274,204	46,774
	組 合 計	0	0	1,400	5,500	0	234,733	0	0	0	0	0	0
001	広島市	1,419,980	0	0	5,841,758	0	2,479,656	10,375,236	3,035,312	645,312	0	1,655,966	389,855
002	呉市	373,795	0	0	1,164,053	0	426,023	2,263,444	634,486	150,950	133,744	230,711	44,273
003	竹原市	84,924	0	0	200,594	0	47,481	301,831	89,483	16,747	18,780	56,089	5,215
004	三原市	179,382	0	0	542,775	0	205,538	1,015,524	279,208	57,926	0	137,503	24,247
005	尾道市	279,770	0	0	874,270	761	375,158	1,620,861	452,133	88,699	0	222,117	29,763
008	福山市	579,749	0	0	2,251,122	0	819,563	4,003,808	1,240,356	292,079	0	578,696	149,530
009	府中市	133,944	0	0	272,275	0	64,186	307,250	107,580	21,397	0	71,143	6,487
010	三次市	122,342	0	0	341,220	0	128,030	716,191	128,222	29,434	31,169	84,239	9,747
011	庄原市	99,600	0	0	238,669	0	71,997	407,500	87,464	21,418	0	75,751	6,673
012	大竹市	78,136	0	0	207,000	0	95,921	352,661	86,835	19,137	0	62,733	5,020
058	東広島市	243,131	0	0	813,921	0	359,291	1,382,102	476,231	85,199	0	179,059	49,613
028	廿日市市	198,442	0	7,444	638,999	0	270,441	1,045,545	297,821	64,315	0	118,861	35,560
051	安芸高田市	105,457	0	0	234,438	100	64,394	377,964	88,698	16,891	0	33,155	8,950
022	江田島市	103,700	0	0	241,773	0	91,139	387,209	98,663	20,305	13,166	55,835	5,260
014	府中町	84,186	0	0	273,318	0	106,962	439,988	106,616	23,876	0	102,539	18,114
016	海田町	66,690	0	0	164,642	0	50,135	208,994	63,064	13,155	0	0	8,260
019	熊野町	49,578	0	0	147,893	0	54,998	270,579	73,590	13,976	0	0	5,567
021	坂町	17,410	0	0	74,713	0	33,066	139,675	39,851	8,492	8,405	6,948	4,200
044	安芸太田町	36,449	0	0	67,250	0	1,385	108,275	21,664	4,756	5,136	15,773	840
047	北広島町	45,770	0	0	119,257	667	27,450	226,554	53,199	11,722	0	41,110	4,480
073	大崎上島町	41,817	0	0	82,315	0	19,651	133,661	23,015	5,108	0	33,637	1,680
081	世羅町	52,755	0	0	118,299	0	37,440	175,068	40,361	9,705	0	46,120	2,513
092	神石高原町	43,033	0	0	82,672	0	13,128	93,994	16,806	4,933	0	28,078	1,120
301	歯科医師国保	0	0	1,400	1,400	0	41,764	0	0	0	0	0	0
302	医師国保	0	0	0	0	0	44,523	0	0	0	0	0	0
303	薬剤師国保	0	0	0	1,100	0	5,336	0	0	0	0	0	0
304	建設国保	0	0	0	3,000	0	143,110	0	0	0	0	0	0

第4表 保険者別経理状況

(1)-4 収支状況(全被保険者分)(その1-4)

(単位:千円)

保険者番号	保険者名	収入									
		繰入金			直診勘定	その他の収入	単年度収入	基金等繰入金	繰越金	市町債(組合債)	合計
		一般会計<市町補助>	財政安定化支援事業	その他							
平成24年度	県計	1,428,956	3,812,597	19,271,173	0	765,521	319,314,512	1,010,711	6,691,756	0	327,016,979
	市町計	1,428,956	3,812,597	19,271,173	0	721,217	306,387,879	811,571	4,625,895	0	311,825,345
	市計	1,316,323	3,618,437	18,095,972	0	660,683	285,806,161	645,345	3,986,608	0	290,438,115
	町計	112,634	194,160	1,175,200	0	60,535	20,581,718	166,226	639,286	0	21,387,231
	組合計	0	0	0	0	44,303	12,926,633	199,140	2,065,861	0	15,191,634
001	広島市	163,173	2,541,151	8,430,769	0	275,644	125,579,435	0	0	0	125,579,435
002	呉市	171,547	5,595	1,371,306	0	36,684	26,375,998	0	642,736	0	27,018,734
003	竹原市	27,990	0	214,305	0	14,944	3,586,188	56,565	1,080	0	3,643,833
004	三原市	62,636	0	561,520	0	26,829	11,202,187	0	159,590	0	11,361,777
005	尾道市	114,684	36,814	944,210	0	44,516	17,307,906	300,000	265,340	0	17,873,246
008	福山市	316,696	440,012	3,017,370	0	103,320	46,277,806	67,264	1,834,291	0	48,179,361
009	府中市	31,349	30,000	267,956	0	7,108	4,440,441	0	144,661	0	4,585,102
010	三次市	68,614	240,065	591,489	0	11,132	6,977,315	0	66,519	0	7,043,834
011	庄原市	153,333	0	344,639	0	7,295	4,440,471	0	4,479	0	4,444,950
012	大竹市	16,289	1,966	191,980	0	10,126	3,639,347	0	514	0	3,639,861
058	東広島市	78,801	4,098	873,002	0	48,172	15,656,611	0	629	0	15,657,240
028	廿日市市	50,688	97,095	664,340	0	56,502	12,290,033	180,000	0	0	12,470,033
051	安芸高田市	29,929	221,641	399,264	0	5,895	4,091,698	41,516	587,075	0	4,720,289
022	江田島市	30,594	0	223,823	0	12,514	3,940,725	0	279,695	0	4,220,420
014	府中町	14,965	87,010	353,119	0	12,818	5,338,982	112	225	0	5,339,319
016	海田町	9,640	46,538	140,657	0	14,944	2,810,772	40,200	30,683	0	2,881,656
019	熊野町	15,476	29,150	137,759	0	8,490	3,384,417	0	19,033	0	3,403,450
021	坂町	11,141	0	79,037	0	4,459	1,580,867	0	80,670	0	1,661,538
044	安芸太田町	12,833	20,415	81,416	0	2,366	1,034,972	25,000	41,184	0	1,101,156
047	北広島町	22,000	11,047	143,558	0	1,602	2,281,339	4,129	111,716	0	2,397,184
073	大崎上島町	12,036	0	75,476	0	1,844	1,238,631	20,000	70,706	0	1,329,337
081	世羅町	13,543	0	112,242	0	8,813	1,824,233	9,000	205,052	0	2,038,285
092	神石高原町	1,000	0	51,937	0	5,200	1,087,505	67,785	80,017	0	1,235,307
301	歯科医師国保	0	0	0	0	7,170	2,189,871	0	197,649	0	2,387,521
302	医師国保	0	0	0	0	5,256	2,425,489	182,140	278,963	0	2,886,592
303	薬剤師国保	0	0	0	0	7,198	562,809	0	81,465	0	644,274
304	建設国保	0	0	0	0	24,679	7,748,463	17,000	1,507,784	0	9,273,247

第4表 保険者別経理状況

(2)-1 収支状況(全被保険者分)(その2-1)

(単位:千円)

保険者番号	保険者名	総務費	支出										
			保険給付費										
			一般被保険者分										
			療養給付費	療養費	小計	高額療養費	高額介護 合算療養費	移送費	出産育児諸費	葬祭諸費	育児諸費	その他	計
平成 24 年度	県計	4,533,776	178,911,844	1,829,303	180,741,147	20,328,480	3,639	908	1,409,210	143,890	0	131,614	202,758,887
	市町計	4,192,677	172,481,097	1,757,240	174,238,337	19,747,032	3,639	908	1,225,453	135,230	0	1,943	195,352,542
	市計	3,576,303	148,375,847	1,568,010	149,943,857	16,961,144	3,104	778	1,062,714	116,970	0	1,943	168,090,510
	町計	616,375	24,105,250	189,230	24,294,480	2,785,888	535	130	162,739	18,260	0	0	27,262,032
	組合計	341,098	6,430,747	72,063	6,502,810	581,448	0	0	183,757	8,660	0	129,670	7,406,345
001	広島市	1,688,935	72,394,104	880,067	73,274,171	8,149,868	765	628	586,662	61,240	0	0	82,073,334
002	呉市	308,608	15,189,187	140,307	15,329,494	1,766,119	639	65	66,510	9,810	0	0	17,172,638
003	竹原市	58,564	2,058,241	14,444	2,072,686	225,584	44	0	7,842	1,290	0	0	2,307,446
004	三原市	161,497	6,181,219	42,041	6,223,260	704,622	189	50	36,194	4,590	0	513	6,969,419
005	尾道市	227,189	9,706,257	76,360	9,782,616	1,154,572	162	0	44,756	7,800	0	0	10,989,907
008	福山市	671,717	25,058,936	281,625	25,340,561	2,912,794	767	0	224,845	19,500	0	0	28,498,467
009	府中市	76,253	2,340,046	15,716	2,355,761	261,284	78	0	9,761	2,310	0	0	2,629,194
010	三次市	108,594	3,458,579	18,745	3,477,324	437,515	105	35	15,589	2,850	0	0	3,933,418
011	庄原市	73,287	2,339,440	17,531	2,356,971	290,050	33	0	10,277	1,920	0	0	2,659,252
012	大竹市	64,942	2,049,181	13,188	2,062,369	229,452	0	0	7,533	1,410	0	0	2,300,765
058	東広島市	99,682	3,039,645	26,428	3,066,073	314,817	6	0	27,240	1,590	0	1,430	3,411,156
028	廿日市市	17,296	1,633,841	15,111	1,648,952	176,767	33	0	12,508	800	0	0	1,839,060
051	安芸高田市	13,740	1,960,228	17,567	1,977,796	225,432	283	0	8,374	1,500	0	0	2,213,384
022	江田島市	5,998	966,942	8,880	975,822	112,268	0	0	4,622	360	0	0	1,093,072
014	府中町	57,715	2,348,152	14,910	2,363,063	299,594	140	46	7,920	1,320	0	0	2,672,082
016	海田町	138,249	6,787,507	63,472	6,850,979	771,203	64	14	53,678	4,650	0	0	7,680,588
019	熊野町	16,269	562,027	5,030	567,057	63,754	2	0	1,260	570	0	0	632,644
021	坂町	36,213	1,197,866	4,646	1,202,512	152,686	97	0	6,723	1,750	0	0	1,363,768
044	安芸太田町	50,170	1,980,465	11,340	1,991,805	246,082	21	0	10,050	1,890	0	0	2,249,847
047	北広島町	213,799	8,934,343	74,700	9,009,042	988,165	204	70	74,737	6,480	0	0	10,078,698
073	大崎上島町	31,395	749,494	6,438	755,931	82,628	0	0	2,521	280	0	0	841,361
081	世羅町	47,495	959,810	5,890	965,700	117,409	3	0	4,170	780	0	0	1,088,062
092	神石高原町	25,070	585,586	2,804	588,390	64,368	5	0	1,680	540	0	0	654,983
301	歯科医師国保	51,009	915,214	11,684	926,898	65,527	0	0	37,788	2,400	0	6,705	1,039,318
302	医師国保	85,214	1,189,958	9,057	1,199,015	95,261	0	0	30,615	3,750	0	78,088	1,406,730
303	薬剤師国保	49,684	282,855	2,938	285,793	15,942	0	0	7,144	200	0	0	309,078
304	建設国保	155,191	4,042,720	48,384	4,091,104	404,718	0	0	108,210	2,310	0	44,877	4,651,219

第4表 保険者別経理状況

(2)-2 収支状況(全被保険者分)(その2-2)

(単位:千円)

保険者番号	保険者名	支出												
		保険給付費					審査支払手数料	計	後期高齢者支援金等			前期高齢者納付金等		
		退職被保険者等分							後期高齢者支援金	事務費 拠出金	計	前期 高齢者 納付金	事務費 拠出金	計
		療養給付費 療養費	高額療養費	高額介護 合算療養費	移送費	小計								
平成 24 年度	県計	15,712,361	2,274,690	30	66	17,987,147	597,623	221,343,658	37,010,753	2,777	37,013,531	930,501	2,702	933,204
	市町計	15,712,361	2,274,690	30	66	17,987,147	570,280	213,909,969	34,529,940	2,584	34,532,523	33,865	2,514	36,379
	市計	13,400,279	1,918,714	30	66	15,319,089	486,889	183,896,488	29,549,711	2,214	29,551,925	28,933	2,154	31,087
	町計	2,312,082	355,976	0	0	2,668,058	83,391	30,013,481	4,980,228	370	4,980,598	4,932	360	5,291
	組合計	0	0	0	0	0	27,344	7,433,688	2,480,814	194	2,481,007	896,636	189	896,825
001	広島市	5,686,494	807,532	18	0	6,494,044	243,127	88,810,504	14,292,979	1,058	14,294,037	14,214	1,029	15,243
002	呉市	1,339,796	193,644	0	0	1,533,440	47,075	18,753,153	2,696,837	208	2,697,045	2,533	203	2,735
003	竹原市	220,522	24,134	0	0	244,656	7,051	2,559,153	401,702	30	401,732	393	29	422
004	三原市	635,074	85,790	0	0	720,864	19,632	7,709,915	1,196,120	90	1,196,210	1,173	87	1,260
005	尾道市	957,037	138,393	0	0	1,095,431	31,388	12,116,726	1,850,292	141	1,850,433	1,770	137	1,908
008	福山市	2,638,448	387,781	1	0	3,026,230	80,426	31,605,123	5,609,389	421	5,609,810	5,478	410	5,888
009	府中市	313,862	53,392	0	0	367,253	8,007	3,004,454	529,846	40	529,886	514	39	553
010	三次市	415,987	65,098	0	0	481,084	10,313	4,424,815	643,480	49	643,529	615	48	662
011	庄原市	302,780	46,228	0	66	349,074	6,594	3,014,919	483,047	37	483,084	457	36	493
012	大竹市	183,341	21,805	0	0	205,146	7,185	2,513,095	402,748	30	402,778	391	30	421
058	東広島市	289,847	36,859	0	0	326,706	10,880	3,748,742	600,516	45	600,561	585	44	629
028	廿日市市	167,817	19,916	11	0	187,744	5,752	2,032,557	323,447	25	323,472	305	24	330
051	安芸高田市	158,841	25,374	0	0	184,215	6,587	2,404,186	354,826	27	354,852	345	26	371
022	江田島市	90,435	12,769	0	0	103,204	2,871	1,199,146	164,483	12	164,495	160	12	172
014	府中町	154,225	26,078	0	0	180,303	6,603	2,858,988	402,165	31	402,196	381	30	411
016	海田町	689,084	87,680	0	0	776,764	25,328	8,482,680	1,494,697	110	1,494,807	1,492	107	1,599
019	熊野町	42,115	5,642	0	0	47,757	1,575	681,975	92,451	7	92,458	83	7	91
021	坂町	151,372	20,480	0	0	171,852	3,805	1,539,425	239,078	18	239,097	225	18	243
044	安芸太田町	347,241	69,050	0	0	416,291	6,084	2,672,222	384,008	29	384,037	371	28	400
047	北広島町	629,957	102,964	0	0	732,921	32,623	10,844,243	1,905,413	138	1,905,551	1,949	134	2,083
073	大崎上島町	64,009	6,411	0	0	70,420	2,515	914,296	116,927	9	116,937	106	9	115
081	世羅町	153,330	25,688	0	0	179,018	2,959	1,270,039	218,815	17	218,832	210	16	226
092	神石高原町	80,749	11,982	0	0	92,732	1,899	749,613	126,674	10	126,684	115	10	125
301	歯科医師国保	0	0	0	0	0	4,511	1,043,830	415,845	31	415,877	311,108	31	311,139
302	医師国保	0	0	0	0	0	4,988	1,411,717	504,547	38	504,585	197,738	37	197,775
303	薬剤師国保	0	0	0	0	0	1,371	310,449	100,729	7	100,737	17,373	7	17,380
304	建設国保	0	0	0	0	0	16,474	4,667,692	1,459,691	117	1,459,809	370,417	114	370,531



第4表 保険者別経理状況

(2)-3 収支状況(全被保険者分)(その2-3)

(単位:千円)

保険者番号	保険者名	支出												直診勘定 繰出金	その他の 支出	単年度支出 計
		老人保健拠出金			介護 納付金	共同事業拠出金			保健事業費							
		医療費 拠出金	事務費 拠出金	計		高額医療費 共同事業 拠出金	保険財政 共同安定化 事業拠出金	その他	特定健診 調査等 事業費	保健 事業費	健康管理 センター 事業費					
平成 24 年度	県 計	10,342	1,784	12,126	14,978,562	6,075,618	26,353,914	186	1,211,406	952,608	27,296	78,314	4,215,869	317,730,066		
	市 町 計	7,798	1,680	9,478	13,797,828	5,843,031	26,353,914	0	1,143,110	606,044	27,296	78,314	3,752,053	304,282,616		
	市 計	6,735	1,426	8,161	11,792,725	5,101,713	22,613,305	0	901,928	433,480	0	42,851	3,117,914	261,067,880		
	町 計	1,062	254	1,316	2,005,103	741,319	3,740,609	0	241,183	172,565	27,296	35,463	634,140	43,214,737		
	組 合 計	2,545	104	2,649	1,180,734	232,587	0	186	68,295	346,564	0	0	463,816	13,447,450		
001	広島市	0	631	631	5,681,739	2,521,559	10,687,856	0	239,534	98,851	0	0	1,540,544	125,579,435		
002	呉市	5,548	154	5,703	1,025,245	454,671	2,256,304	0	96,045	68,451	0	2,497	264,493	25,934,949		
003	竹原市	873	22	895	168,018	71,390	307,102	0	13,766	28,582	0	0	32,068	3,641,692		
004	三原市	195	64	259	494,637	189,414	925,036	0	34,403	40,313	0	714	94,703	10,848,360		
005	尾道市	0	103	103	753,716	301,261	1,455,118	0	74,638	71,477	0	33,085	181,185	17,066,838		
008	福山市	0	265	265	2,232,403	1,009,964	4,246,577	0	241,646	27,642	0	0	528,479	46,179,514		
009	府中市	43	29	72	219,423	82,492	377,770	0	22,799	11,734	0	2,130	64,918	4,392,484		
010	三次市	0	39	39	278,349	77,204	578,943	0	76,122	23,617	0	0	146,016	6,357,891		
011	庄原市	10	30	41	211,616	66,213	385,690	0	44,060	18,935	0	4,425	46,627	4,349,391		
012	大竹市	0	21	21	159,744	64,688	324,904	0	10,858	17,203	0	0	39,616	3,598,271		
058	東広島市	0	28	28	237,221	102,481	430,966	0	15,572	14,968	0	0	88,150	5,338,999		
028	廿日市市	55	16	71	125,015	65,273	240,045	0	16,167	5,076	0	0	54,633	2,879,933		
051	安芸高田市	0	16	16	142,366	51,956	255,488	0	12,364	4,596	0	0	19,286	3,259,221		
022	江田島市	10	9	18	63,235	43,145	141,507	0	3,955	2,035	0	0	17,196	1,640,903		
014	府中町	34	24	57	165,516	87,202	365,252	0	13,634	8,201	0	0	70,181	4,029,352		
016	海田町	0	69	69	597,004	215,713	1,069,890	0	79,882	45,859	0	0	152,939	12,278,691		
019	熊野町	67	7	74	37,006	19,621	98,458	0	4,890	42,488	0	16,776	15,666	1,025,772		
021	坂町	8	15	23	104,552	30,606	196,271	0	12,982	3,465	27,296	9,190	12,765	2,212,128		
044	安芸太田町	0	23	23	168,402	73,558	319,660	0	35,845	24,026	0	0	77,746	3,806,089		
047	北広島町	952	85	1,037	719,394	246,401	1,331,215	0	65,887	17,009	0	5,236	245,669	15,597,523		
073	大崎上島町	0	8	8	47,915	16,156	97,220	0	4,832	521	0	0	7,510	1,236,904		
081	世羅町	0	13	13	105,067	31,284	160,983	0	14,441	28,772	0	1,924	23,452	1,902,526		
092	神石高原町	1	9	11	60,248	20,778	101,660	0	8,790	2,224	0	2,337	28,212	1,125,752		
301	歯科医師国保	0	16	16	179,139	33,066	0	30	13,953	97,215	0	0	50,441	2,195,715		
302	医師国保	2,400	19	2,420	273,676	56,257	0	36	6,827	73,285	0	0	76,913	2,688,704		
303	薬剤師国保	0	4	4	48,056	5,900	0	7	4,629	26,997	0	0	11,722	575,564		
304	建設国保	145	65	210	679,863	137,364	0	113	42,886	149,067	0	0	324,740	7,987,466		

第4表 保険者別経理状況

(2)-4 収支状況(全被保険者分)(その2-4)

(単位:千円)

保険者番号	保険者名	支出					収支状況					基金等保有額	市町村債(組合債)残高
		単年度収支差引額	基金等積立金	前年度繰上充用金	公債費	合計	黒字額	うち次年度への繰越金	うち基金等積立金	赤字額	収支差引額		
平成24年度	県計	1,584,446	2,020,734	0	679	319,751,479	7,265,500	7,054,395	211,106	0	7,265,500	13,555,456	0
	市町計	2,105,263	2,011,123	0	679	306,294,418	5,530,928	5,319,822	211,106	0	5,530,928	8,767,633	0
	市計	2,145,683	1,850,598	0	679	285,511,755	4,926,359	4,716,254	210,106	0	4,926,359	7,807,205	0
	町計	-40,420	160,525	0	0	20,782,663	604,568	603,568	1,000	0	604,568	960,429	0
	組合計	-520,817	9,611	0	0	13,457,061	1,734,573	1,734,573	0	0	1,734,573	4,787,822	0
001	広島市	0	0	0	0	125,579,435	0	0	0	0	0	0	0
002	呉市	441,050	322,000	0	0	26,256,949	761,786	761,786	0	0	761,786	1,929,640	0
003	竹原市	-55,504	1,547	0	0	3,643,239	594	594	0	0	594	333,401	0
004	三原市	353,827	0	0	58	10,848,419	513,358	513,358	0	0	513,358	283,187	0
005	尾道市	241,068	415,722	0	0	17,482,560	390,686	390,686	0	0	390,686	558,118	0
008	福山市	98,292	900,000	0	0	47,079,514	1,099,847	1,099,847	0	0	1,099,847	1,257,380	0
009	府中市	47,957	0	0	0	4,392,484	192,617	192,617	0	0	192,617	2,761	0
010	三次市	619,424	0	0	0	6,357,891	685,944	685,944	0	0	685,944	671,275	0
011	庄原市	91,080	69	0	0	4,349,460	95,490	95,490	0	0	95,490	409,807	0
012	大竹市	41,076	452	0	0	3,598,723	41,138	20,538	20,600	0	41,138	585,419	0
058	東広島市	59,088	1,108	0	620	15,599,252	57,988	57,988	0	0	57,988	859,719	0
028	廿日市市	11,342	1,837	0	0	12,280,528	189,506	0	189,506	0	189,506	374,202	0
051	安芸高田市	285,609	207,709	0	0	4,013,798	706,491	706,491	0	0	706,491	324,082	0
022	江田島市	-88,627	154	0	0	4,029,506	190,914	190,914	0	0	190,914	218,214	0
014	府中町	-18	112	0	0	5,339,112	207	207	0	0	207	0	0
016	海田町	-69,160	0	0	0	2,879,933	1,723	723	1,000	0	1,723	1,000	0
019	熊野町	125,196	0	0	0	3,259,222	144,228	144,228	0	0	144,228	107	0
021	坂町	-60,035	0	0	0	1,640,903	20,635	20,635	0	0	20,635	0	0
044	安芸太田町	9,200	27,835	0	0	1,053,606	47,549	47,549	0	0	47,549	132,737	0
047	北広島町	69,211	60,316	0	0	2,272,444	124,740	124,740	0	0	124,740	93,468	0
073	大崎上島町	1,727	35,813	0	0	1,272,717	56,620	56,620	0	0	56,620	198,575	0
081	世羅町	-78,293	28,370	0	0	1,930,896	107,389	107,389	0	0	107,389	239,997	0
092	神石高原町	-38,247	8,078	0	0	1,133,831	101,477	101,477	0	0	101,477	294,544	0
301	歯科医師国保	-5,844	2,333	0	0	2,198,048	189,472	189,472	0	0	189,472	684,064	0
302	医師国保	-263,215	1,278	0	0	2,689,982	196,610	196,610	0	0	196,610	723,877	0
303	薬剤師国保	-12,755	0	0	0	575,564	68,710	68,710	0	0	68,710	256,946	0
304	建設国保	-239,003	6,000	0	0	7,993,466	1,279,781	1,279,781	0	0	1,279,781	3,122,935	0

第4表 保険者別経理状況

(3) 収支状況(退職者被保険者等に係る医療分(再掲))

(単位:千円)

保険者番号	保険者名	収入					支出									
		保険料(税)	療養給付費 交付金	繰越金	その他 の収入	合計	医療給付費					計	その他の 支出	前年度 繰上 充用金	計	
							療養給付費	療養費	小計	高額療養費	高額介 護合 算 療養費					移送費
平成 24 年度	県計	3,930,855	14,550,809	179,940	44,327	18,705,931	15,586,962	125,399	15,712,361	2,274,690	30	66	17,987,147	184,004	0	18,171,152
	市町計	3,930,855	14,550,809	179,940	44,327	18,705,931	15,586,962	125,399	15,712,361	2,274,690	30	66	17,987,147	184,004	0	18,171,152
	市計	3,648,998	13,463,041	137,438	34,590	17,284,068	14,395,366	118,481	14,513,846	2,109,569	19	66	16,623,501	141,369	0	16,764,869
	町計	281,857	1,087,767	42,501	9,737	1,421,863	1,191,597	6,918	1,198,515	165,121	11	0	1,363,647	42,636	0	1,406,282
	組合計	0	0	0	0	0	0	0	0	0	0	0	0	0	0	0
001	広島市	1,417,162	5,098,052	0	13,824	6,529,038	5,635,812	50,682	5,686,494	807,532	18	0	6,494,044	10,096	0	6,504,140
002	呉市	325,482	1,157,690	10,187	1,908	1,495,266	1,330,338	9,458	1,339,796	193,644	0	0	1,533,440	236	0	1,533,676
003	竹原市	54,877	192,613	0	300	247,789	219,459	1,063	220,522	24,134	0	0	244,656	44	0	244,700
004	三原市	162,908	551,579	0	2,221	716,708	631,062	4,011	635,074	85,790	0	0	720,864	212	0	721,076
005	尾道市	216,484	931,721	0	1,883	1,150,089	948,580	8,457	957,037	138,393	0	0	1,095,431	454	0	1,095,884
008	福山市	707,952	2,428,816	0	4,133	3,140,901	2,612,659	25,789	2,638,448	387,781	1	0	3,026,230	1,866	0	3,028,096
009	府中市	72,329	281,001	0	82	353,412	311,857	2,005	313,862	53,392	0	0	367,253	0	0	367,253
010	三次市	98,731	714,045	0	2,486	815,262	413,655	2,332	415,987	65,098	0	0	481,084	13	0	481,097
011	庄原市	67,536	277,746	0	59	345,341	300,893	1,887	302,780	46,228	0	66	349,074	235	0	349,309
012	大竹市	46,833	143,885	28,521	8	219,247	182,547	794	183,341	21,805	0	0	205,146	28,549	0	233,695
058	東広島市	158,020	592,623	98,731	1,685	851,058	625,177	4,780	629,957	102,964	0	0	732,921	98,904	0	831,826
028	廿日市市	211,094	530,110	0	3,997	745,201	683,951	5,133	689,084	87,680	0	0	776,764	12	0	776,776
051	安芸高田市	79,547	400,971	0	684	481,202	345,793	1,448	347,241	69,050	0	0	416,291	79	0	416,370
022	江田島市	30,044	162,190	0	1,320	193,554	153,584	642	154,225	26,078	0	0	180,303	670	0	180,973
014	府中町	74,070	248,770	22,892	2,621	348,352	287,973	1,874	289,847	36,859	0	0	326,706	22,892	0	349,598
016	海田町	42,279	134,831	14,947	329	192,385	167,037	780	167,817	19,916	11	0	187,744	14,984	0	202,729
019	熊野町	37,406	160,256	0	166	197,829	158,112	729	158,841	25,374	0	0	184,215	10	0	184,225
021	坂町	16,601	80,829	0	2,027	99,457	89,847	588	90,435	12,769	0	0	103,204	0	0	103,204
044	安芸太田町	9,601	35,300	0	4	44,905	41,710	405	42,115	5,642	0	0	47,757	0	0	47,757
047	北広島町	43,617	151,508	0	0	195,126	150,908	464	151,372	20,480	0	0	171,852	0	0	171,852
073	大崎上島町	13,419	50,786	1,949	20	66,174	62,870	1,138	64,009	6,411	0	0	70,420	1,949	0	72,368
081	世羅町	30,998	131,093	2,713	4,571	169,375	152,568	762	153,330	25,688	0	0	179,018	2,797	0	181,815
092	神石高原町	13,866	94,395	0	0	108,261	80,572	178	80,749	11,982	0	0	92,732	4	0	92,735
301	歯科医師国保	0	0	0	0	0	0	0	0	0	0	0	0	0	0	0
302	医師国保	0	0	0	0	0	0	0	0	0	0	0	0	0	0	0
303	薬剤師国保	0	0	0	0	0	0	0	0	0	0	0	0	0	0	0
304	建設国保	0	0	0	0	0	0	0	0	0	0	0	0	0	0	0

第4表 保険者別経理状況

(4) 収納状況等

(単位:千円)

保険者番号	保険者名		現年度分											
			一般				退職				合計			
			調定額	居所不明者分調定額	収納額	収納率	調定額	居所不明者分調定額	収納額	収納率	調定額	居所不明者分調定額	収納額	収納率
平成24年度	県	計	66,613,227	6,668	60,302,203	90.53	6,348,673	165	6,107,074	96.20	72,961,900	6,833	66,409,277	91.03
	市	計	59,912,914	6,668	53,604,462	89.48	6,348,673	165	6,107,074	96.20	66,261,587	6,833	59,711,536	90.12
	市	計	56,335,505	6,668	50,258,144	89.22	5,904,317	165	5,671,816	96.06	62,239,822	6,833	55,929,960	89.87
	町	計	3,577,410	0	3,346,317	93.54	444,356	0	435,258	97.95	4,021,766	0	3,781,576	94.03
	組合	計	6,700,312	0	6,697,742	99.96	-	-	-	-	6,700,312	0	6,697,742	99.96
001	広島市		25,556,454	6,668	22,015,010	86.17	2,338,749	165	2,221,045	94.97	27,895,204	6,833	24,236,055	86.90
002	呉市		4,888,491	0	4,547,063	93.02	544,697	0	525,765	96.52	5,433,188	0	5,072,828	93.37
003	竹原市		615,919	0	566,998	92.06	95,904	0	91,246	95.14	711,823	0	658,244	92.47
004	三原市		2,128,397	0	1,999,545	93.95	271,001	0	268,256	98.99	2,399,399	0	2,267,801	94.52
005	尾道市		3,192,699	0	2,955,760	92.58	370,542	0	364,335	98.32	3,563,241	0	3,320,095	93.18
008	福山市		9,404,300	0	8,377,954	89.09	1,064,141	0	1,015,904	95.47	10,468,442	0	9,393,858	89.74
009	府中市		784,915	0	732,611	93.34	117,038	0	112,651	96.25	901,953	0	845,263	93.71
010	三次市		975,810	0	919,914	94.27	138,898	0	134,784	97.04	1,114,708	0	1,054,697	94.62
011	庄原市		673,316	0	636,570	94.54	111,791	0	110,594	98.93	785,107	0	747,164	95.17
012	大竹市		681,837	0	645,241	94.63	83,068	0	81,915	98.61	764,904	0	727,156	95.06
058	東広島市		3,549,555	0	3,227,419	90.92	266,186	0	254,847	95.74	3,815,742	0	3,482,266	91.26
028	廿日市市		2,520,249	0	2,339,708	92.84	326,876	0	317,980	97.28	2,847,125	0	2,657,688	93.35
051	安芸高田市		669,728	0	642,424	95.92	126,754	0	125,071	98.67	796,482	0	767,495	96.36
022	江田島市		693,834	0	651,926	93.96	48,670	0	47,424	97.44	742,504	0	699,350	94.19
014	府中町		1,053,379	0	970,207	92.10	111,887	0	108,586	97.05	1,165,266	0	1,078,793	92.58
016	海田町		544,372	0	502,251	92.26	69,339	0	67,160	96.86	613,712	0	569,412	92.78
019	熊野町		575,504	0	544,017	94.53	57,277	0	56,203	98.12	632,781	0	600,220	94.85
021	坂町		288,400	0	262,005	90.85	25,919	0	25,731	99.27	314,320	0	287,737	91.54
044	安芸太田町		132,540	0	128,165	96.70	15,290	0	15,201	99.42	147,830	0	143,366	96.98
047	北広島町		385,206	0	360,989	93.71	68,556	0	67,226	98.06	453,763	0	428,216	94.37
073	大崎上島町		146,468	0	140,504	95.93	21,269	0	21,085	99.13	167,738	0	161,589	96.33
081	世羅町		303,007	0	293,367	96.82	51,699	0	51,124	98.89	354,707	0	344,491	97.12
092	神石高原町		148,532	0	144,811	97.49	23,118	0	22,941	99.23	171,650	0	167,752	97.73
301	歯科医師国保		1,461,409	0	1,459,372	99.86	-	-	-	-	1,461,409	0	1,459,372	99.86
302	医師国保		1,669,420	0	1,669,420	100.00	-	-	-	-	1,669,420	0	1,669,420	100.00
303	薬剤師国保		330,140	0	329,606	99.84	-	-	-	-	330,140	0	329,606	99.84
304	建設国保		3,239,344	0	3,239,344	100.00	-	-	-	-	3,239,344	0	3,239,344	100.00

第5表 保険者別保険給付状況

(1)診療費(全被保険者分)

(単位:千円)

保険者番号	保険者名	療養の給付等(診療費)											
		入院			入院外			歯科			計		
		件数	日数	費用額	件数	日数	費用額	件数	日数	費用額	件数	日数	費用額
平成24年度	県計	189,525	3,184,478	96,309,470	6,619,461	12,215,032	96,644,680	1,365,308	2,859,565	19,967,047	8,174,294	18,259,075	212,921,197
	市町計	184,442	3,129,100	93,778,527	6,315,611	11,734,439	93,020,190	1,291,065	2,717,832	18,996,985	7,791,118	17,581,371	205,795,702
	市計	171,362	2,908,442	87,394,190	5,886,407	10,953,851	86,723,407	1,202,149	2,526,329	17,648,952	7,259,918	16,388,622	191,766,549
	町計	13,080	220,658	6,384,338	429,204	780,588	6,296,783	88,916	191,503	1,348,033	531,200	1,192,749	14,029,153
	組合計	5,083	55,378	2,530,943	303,850	480,593	3,624,490	74,243	141,733	970,062	383,176	677,704	7,125,495
001	広島市	70,713	1,186,191	37,314,487	2,671,227	5,004,104	39,642,528	554,722	1,131,040	7,991,111	3,296,662	7,321,335	84,948,126
002	呉市	17,114	304,428	8,613,254	528,218	1,058,175	7,912,751	114,186	249,531	1,682,814	659,518	1,612,134	18,208,819
003	竹原市	2,604	43,525	1,156,555	73,879	132,046	947,576	14,161	31,130	209,485	90,644	206,701	2,313,616
004	三原市	7,900	130,469	3,737,448	206,283	365,576	2,810,362	44,263	89,933	620,884	258,446	585,978	7,168,694
005	尾道市	10,806	186,841	5,488,820	340,050	629,180	4,837,631	69,247	146,313	1,024,824	420,103	962,334	11,351,275
008	福山市	27,883	450,815	13,741,087	936,760	1,725,258	14,738,313	185,447	425,290	2,851,657	1,150,090	2,601,363	31,331,056
009	府中市	2,778	43,621	1,329,395	91,268	171,173	1,307,270	15,195	34,920	226,543	109,241	249,714	2,863,207
010	三次市	4,587	93,841	2,180,199	118,278	217,770	1,731,249	20,273	40,117	304,713	143,138	351,728	4,216,161
011	庄原市	3,034	54,274	1,441,471	82,305	137,014	1,365,654	13,435	29,882	219,695	98,774	221,170	3,026,820
012	大竹市	2,459	45,595	1,222,777	76,625	143,359	948,848	14,632	32,490	231,939	93,716	221,444	2,403,564
058	東広島市	9,414	157,987	4,897,272	330,589	616,742	4,280,442	72,568	144,718	1,079,646	412,571	919,447	10,257,360
028	廿日市市	6,653	110,692	3,572,167	284,204	484,546	3,942,685	55,939	110,962	779,636	346,796	706,200	8,294,487
051	安芸高田市	2,668	49,942	1,254,911	71,982	124,547	1,133,993	12,015	26,934	187,721	86,665	201,423	2,576,626
022	江田島市	2,749	50,221	1,444,346	74,739	144,361	1,124,105	16,066	33,069	238,285	93,554	227,651	2,806,736
014	府中町	3,065	50,111	1,559,049	118,621	230,003	1,678,750	27,134	54,383	375,346	148,820	334,497	3,613,146
016	海田町	1,561	25,815	820,696	63,702	118,441	904,154	14,152	30,839	208,584	79,415	175,095	1,933,434
019	熊野町	2,037	33,577	1,041,329	73,621	127,560	1,054,861	14,859	32,626	234,115	90,517	193,763	2,330,306
021	坂町	1,027	17,278	544,879	32,214	63,109	546,301	7,010	16,313	128,053	40,251	96,700	1,219,232
044	安芸太田町	792	16,777	347,248	16,238	28,454	234,351	3,971	7,499	59,875	21,001	52,730	641,474
047	北広島町	1,598	27,721	732,642	43,820	74,709	639,934	8,021	19,486	130,761	53,439	121,916	1,503,337
073	大崎上島町	908	15,180	408,596	24,570	44,532	358,468	4,535	10,336	61,254	30,013	70,048	828,318
081	世羅町	1,348	21,596	590,515	34,776	58,462	550,976	5,592	11,901	85,279	41,716	91,959	1,226,771
092	神石高原町	744	12,603	339,383	21,642	35,318	328,987	3,642	8,120	64,766	26,028	56,041	733,136
301	歯科医師国保	660	6,692	298,533	52,270	78,684	552,138	13,042	22,075	154,245	65,972	107,451	1,004,917
302	医師国保	889	9,389	432,697	54,784	82,441	676,320	17,633	31,738	211,124	73,306	123,568	1,320,141
303	薬剤師国保	173	1,260	83,628	14,995	25,265	156,395	3,412	6,401	40,389	18,580	32,926	280,411
304	建設国保	3,361	38,037	1,716,084	181,801	294,203	2,239,637	40,156	81,519	564,304	225,318	413,759	4,520,026

第5表 保険者別保険給付状況

(2)-1 診療費(一般被保険者分)

(単位:千円)

保険者番号	保険者名	療養の給付等(診療費)											
		入院			入院外			歯科			計		
		件数	日数	費用額	件数	日数	費用額	件数	日数	費用額	件数	日数	費用額
平成24年度	県計	175,759	2,974,974	88,747,292	6,105,115	11,293,624	87,905,314	1,250,711	2,615,917	18,319,314	7,531,585	16,884,515	194,971,920
	市町計	170,676	2,919,596	86,216,349	5,801,265	10,813,031	84,280,824	1,176,468	2,474,184	17,349,251	7,148,409	16,206,811	187,846,425
	市計	158,631	2,712,910	80,374,221	5,411,458	10,101,541	78,659,539	1,096,746	2,302,448	16,134,542	6,666,835	15,116,899	175,168,301
	町計	12,045	206,686	5,842,129	389,807	711,490	5,621,285	79,722	171,736	1,214,709	481,574	1,089,912	12,678,123
	組合計	5,083	55,378	2,530,943	303,850	480,593	3,624,490	74,243	141,733	970,062	383,176	677,704	7,125,495
001	広島市	66,060	1,115,454	34,652,457	2,481,337	4,664,161	36,464,475	510,745	1,040,087	7,380,126	3,058,142	6,819,702	78,497,059
002	呉市	15,889	284,067	7,946,296	486,404	977,007	7,165,487	104,347	228,337	1,541,539	606,640	1,489,411	16,653,322
003	竹原市	2,384	40,473	1,061,306	65,655	117,934	830,715	12,674	27,939	187,650	80,713	186,346	2,079,672
004	三原市	7,201	120,475	3,384,291	187,361	332,202	2,518,033	39,650	80,695	557,308	234,212	533,372	6,459,632
005	尾道市	9,947	172,799	5,036,030	309,442	574,579	4,336,821	62,490	131,977	926,162	381,879	879,355	10,299,013
008	福山市	25,472	413,378	12,434,304	850,950	1,569,319	13,240,401	167,157	383,305	2,573,584	1,043,579	2,366,002	28,248,289
009	府中市	2,511	40,132	1,169,967	81,386	153,115	1,128,102	13,261	30,272	197,660	97,158	223,519	2,495,729
010	三次市	4,213	87,550	1,975,261	105,286	194,001	1,497,230	17,867	35,398	269,377	127,366	316,949	3,741,867
011	庄原市	2,762	50,193	1,285,911	72,166	120,954	1,183,815	11,755	26,032	190,935	86,683	197,179	2,660,661
012	大竹市	2,260	42,231	1,121,122	69,862	132,438	866,613	13,198	29,402	209,785	85,320	204,071	2,197,520
058	東広島市	8,863	150,159	4,562,419	311,630	581,763	3,965,878	67,922	135,288	1,012,360	388,415	867,210	9,540,657
028	廿日市市	6,112	103,854	3,279,899	257,337	439,730	3,522,385	50,237	99,592	703,383	313,686	643,176	7,505,666
051	安芸高田市	2,377	44,951	1,123,756	62,430	108,108	883,893	10,289	23,042	160,521	75,096	176,101	2,168,170
022	江田島市	2,580	47,194	1,341,201	70,212	136,230	1,055,690	15,154	31,082	224,153	87,946	214,506	2,621,044
014	府中町	2,845	46,827	1,429,699	108,637	211,846	1,525,075	24,418	48,876	339,032	135,900	307,549	3,293,805
016	海田町	1,417	23,505	744,472	57,889	108,154	811,181	12,692	27,817	188,132	71,998	159,476	1,743,784
019	熊野町	1,909	32,072	975,479	68,398	118,213	956,152	13,763	30,237	217,455	84,070	180,522	2,149,086
021	坂町	961	16,230	509,671	29,790	58,583	485,386	6,374	14,989	118,493	37,125	89,802	1,113,549
044	安芸太田町	755	16,310	327,109	14,840	26,312	215,389	3,618	6,847	54,986	19,213	49,469	597,484
047	北広島町	1,447	25,763	664,921	38,173	65,575	555,713	6,829	16,485	111,847	46,449	107,823	1,332,481
073	大崎上島町	873	14,876	393,640	22,253	40,211	315,124	4,067	9,218	55,388	27,193	64,305	764,152
081	世羅町	1,187	19,731	505,830	30,349	51,253	471,527	4,729	10,062	71,494	36,265	81,046	1,048,851
092	神石高原町	651	11,372	291,308	19,478	31,343	285,740	3,232	7,205	57,883	23,361	49,920	634,931
301	歯科医師国保	660	6,692	298,533	52,270	78,684	552,138	13,042	22,075	154,245	65,972	107,451	1,004,917
302	医師国保	889	9,389	432,697	54,784	82,441	676,320	17,633	31,738	211,124	73,306	123,568	1,320,141
303	薬剤師国保	173	1,260	83,628	14,995	25,265	156,395	3,412	6,401	40,389	18,580	32,926	280,411
304	建設国保	3,361	38,037	1,716,084	181,801	294,203	2,239,637	40,156	81,519	564,304	225,318	413,759	4,520,026

第5表 保険者別保険給付状況

(2)-2 診療費(一般被保険者分)70歳以上一般分(再掲)

(単位:千円)

保険者番号	保険者名	療養の給付等(診療費)											
		入院			入院外			歯科			計		
		件数	日数	費用額	件数	日数	費用額	件数	日数	費用額	件数	日数	費用額
平成24年度	県計	50,662	756,430	27,313,720	1,836,755	3,744,917	27,325,763	327,711	712,128	5,117,977	2,215,128	5,213,475	59,757,460
	市町計	50,269	751,617	27,072,505	1,820,148	3,711,750	27,063,180	324,906	705,667	5,069,670	2,195,323	5,169,034	59,205,356
	市計	46,637	701,382	25,220,486	1,688,294	3,454,975	25,128,813	301,065	652,484	4,671,869	2,035,996	4,808,841	55,021,168
	町計	3,632	50,235	1,852,019	131,854	256,775	1,934,367	23,841	53,183	397,801	159,327	360,193	4,184,187
	組合計	393	4,813	241,214	16,607	33,167	262,583	2,805	6,461	48,307	19,805	44,441	552,104
001	広島市	19,578	306,504	10,987,033	737,265	1,544,192	11,503,529	131,090	273,490	1,991,783	887,933	2,124,186	24,482,344
002	呉市	5,349	83,524	2,855,983	176,110	383,237	2,520,799	34,436	76,919	531,334	215,895	543,680	5,908,116
003	竹原市	709	9,400	338,931	23,449	46,064	281,139	4,080	9,585	65,413	28,238	65,049	685,483
004	三原市	2,192	31,132	1,083,344	62,364	119,682	823,010	11,739	24,629	169,310	76,295	175,443	2,075,663
005	尾道市	3,023	43,577	1,586,505	103,757	213,455	1,400,153	18,737	40,855	290,148	125,517	297,887	3,276,806
008	福山市	7,068	96,677	3,750,935	261,153	517,643	4,096,529	46,034	110,402	752,165	314,255	724,722	8,599,628
009	府中市	749	9,686	362,602	28,226	58,866	390,042	4,124	9,776	66,170	33,099	78,328	818,814
010	三次市	1,172	21,361	598,049	35,329	72,184	509,276	5,171	10,675	81,762	41,672	104,220	1,189,087
011	庄原市	768	10,742	385,050	26,099	45,720	433,694	3,577	8,557	67,113	30,444	65,019	885,857
012	大竹市	668	9,961	362,899	23,262	48,134	274,815	3,587	8,313	59,159	27,517	66,408	696,873
058	東広島市	2,338	33,678	1,260,862	89,842	179,582	1,179,242	17,321	35,002	277,642	109,501	248,262	2,717,745
028	廿日市市	1,616	23,858	905,923	76,976	139,866	1,079,471	13,419	27,311	197,630	92,011	191,035	2,183,025
051	安芸高田市	735	11,915	357,634	21,778	39,530	305,789	3,236	7,549	53,549	25,749	58,994	716,972
022	江田島市	672	9,367	384,738	22,684	46,820	331,326	4,514	9,421	68,691	27,870	65,608	784,755
014	府中町	729	9,832	431,515	33,313	72,743	477,273	7,007	14,093	99,570	41,049	96,668	1,008,358
016	海田町	428	6,164	233,023	17,693	35,665	255,826	3,407	7,931	57,226	21,528	49,760	546,076
019	熊野町	707	10,274	360,615	25,855	47,497	373,064	4,711	10,841	79,634	31,273	68,612	813,313
021	坂町	290	3,827	155,148	9,906	20,748	165,191	1,835	4,583	38,310	12,031	29,158	358,649
044	安芸太田町	196	2,938	86,524	5,671	10,498	84,082	1,288	2,434	19,948	7,155	15,870	190,553
047	北広島町	431	6,221	197,495	13,312	23,061	190,856	1,865	4,850	40,357	15,608	34,132	428,707
073	大崎上島町	312	4,535	142,054	8,739	16,400	121,471	1,408	3,273	20,652	10,459	24,208	284,178
081	世羅町	359	4,015	153,617	10,846	19,655	167,763	1,487	3,231	24,423	12,692	26,901	345,803
092	神石高原町	180	2,429	92,029	6,519	10,508	98,840	833	1,947	17,681	7,532	14,884	208,550
301	歯科医師国保	25	315	17,553	1,219	2,064	15,558	195	382	3,099	1,439	2,761	36,210
302	医師国保	18	223	14,559	1,042	1,832	19,662	277	539	3,616	1,337	2,594	37,837
303	薬剤師国保	19	162	6,798	842	1,938	11,889	148	351	2,096	1,009	2,451	20,783
304	建設国保	331	4,113	202,304	13,504	27,333	215,474	2,185	5,189	39,496	16,020	36,635	457,274

第5表 保険者別保険給付状況

(2)-3 診療費(一般被保険者分)70歳以上一定以上所得者分(再掲)

(単位:千円)

保険者番号	保険者名	療養の給付等(診療費)											
		入院			入院外			歯科			計		
		件数	日数	費用額	件数	日数	費用額	件数	日数	費用額	件数	日数	費用額
平成24年度	県計	3,293	40,252	1,886,005	140,719	260,631	2,061,633	30,573	64,103	442,111	174,585	364,986	4,389,749
	市町計	3,136	38,831	1,797,995	134,188	248,823	1,941,795	29,053	61,058	421,575	166,377	348,712	4,161,366
	市計	2,856	34,966	1,630,403	125,085	231,783	1,801,012	27,077	56,949	393,807	155,018	323,698	3,825,222
	町計	280	3,865	167,593	9,103	17,040	140,783	1,976	4,109	27,768	11,359	25,014	336,144
	組合計	157	1,421	88,010	6,531	11,808	119,837	1,520	3,045	20,536	8,208	16,274	228,383
001	広島市	1,526	19,588	843,108	70,248	135,053	1,032,450	15,055	31,068	220,550	86,829	185,709	2,096,107
002	呉市	237	2,877	151,096	9,201	16,339	118,637	2,328	5,046	31,063	11,766	24,262	300,795
003	竹原市	27	202	8,643	838	1,274	9,626	201	392	2,287	1,066	1,868	20,556
004	三原市	107	1,153	50,637	3,664	5,771	41,733	830	1,637	10,615	4,601	8,561	102,985
005	尾道市	136	1,402	64,849	4,670	8,249	69,916	1,028	2,187	15,730	5,834	11,838	150,495
008	福山市	359	4,114	212,892	15,294	27,522	235,170	3,289	7,504	49,843	18,942	39,140	497,904
009	府中市	67	659	37,151	2,199	4,005	28,322	358	870	5,269	2,624	5,534	70,742
010	三次市	32	364	15,661	1,754	3,013	22,359	372	740	5,550	2,158	4,117	43,570
011	庄原市	27	384	21,636	835	1,338	14,346	115	241	1,753	977	1,963	37,735
012	大竹市	12	111	4,351	1,189	2,118	12,566	270	627	4,428	1,471	2,856	21,344
058	東広島市	129	1,618	89,968	5,696	10,793	78,164	1,349	2,826	20,447	7,174	15,237	188,579
028	廿日市市	130	1,643	87,645	7,169	12,141	103,629	1,492	2,951	20,383	8,791	16,735	211,658
051	安芸高田市	36	378	18,535	1,007	1,815	17,638	139	330	2,043	1,182	2,523	38,215
022	江田島市	31	473	24,231	1,321	2,352	16,457	251	530	3,847	1,603	3,355	44,534
014	府中町	91	1,185	51,576	3,748	7,470	59,209	864	1,727	11,745	4,703	10,382	122,531
016	海田町	36	554	24,619	1,859	3,256	24,309	425	986	6,253	2,320	4,796	55,181
019	熊野町	76	1,114	45,452	1,517	2,406	22,099	279	608	4,165	1,872	4,128	71,717
021	坂町	20	355	12,859	418	1,007	9,054	102	187	1,640	540	1,549	23,553
044	安芸太田町	3	8	682	144	267	3,884	33	60	444	180	335	5,010
047	北広島町	10	88	5,117	463	791	6,111	95	183	1,308	568	1,062	12,537
073	大崎上島町	13	181	5,885	203	220	2,740	45	99	448	261	500	9,073
081	世羅町	22	332	19,376	455	800	8,701	74	142	942	551	1,274	29,019
092	神石高原町	9	48	2,026	296	823	4,676	59	117	822	364	988	7,524
301	歯科医師国保	17	102	5,718	941	1,592	11,537	66	134	981	1,024	1,828	18,236
302	医師国保	78	817	52,748	2,499	4,585	55,136	806	1,594	10,231	3,383	6,996	118,116
303	薬剤師国保	3	8	780	683	1,475	8,860	120	205	1,283	806	1,688	10,923
304	建設国保	59	494	28,763	2,408	4,156	44,304	528	1,112	8,041	2,995	5,762	81,107



第5表 保険者別保険給付状況

(2)-4 診療費(一般被保険者分)未就学児分(再掲)

(単位:千円)

保険 番号	保険者名	療養の給付等(診療費)											
		入 院			入院外			歯 科			計		
		件数	日数	費用額	件数	日数	費用額	件数	日数	費用額	件数	日数	費用額
平成 24 年度	県 計	3,425	24,712	1,369,197	226,133	376,186	2,061,376	28,304	43,651	297,733	257,862	444,549	3,728,307
	市 町 計	2,960	21,264	1,166,174	196,474	326,411	1,795,673	24,389	38,011	259,800	223,823	385,686	3,221,647
	市 計	2,806	20,025	1,107,980	185,068	307,509	1,696,160	22,882	35,598	243,361	210,756	363,132	3,047,501
	町 計	154	1,239	58,194	11,406	18,902	99,513	1,507	2,413	16,439	13,067	22,554	174,147
	組 合 計	465	3,448	203,023	29,659	49,775	265,703	3,915	5,640	37,933	34,039	58,863	506,659
001	広島市	1,190	8,714	464,983	90,421	147,895	820,730	11,446	16,929	117,171	103,057	173,538	1,402,885
002	呉市	165	901	48,259	10,665	18,315	97,321	1,390	2,519	16,145	12,220	21,735	161,725
003	竹原市	23	177	8,046	1,446	2,138	11,814	122	220	1,354	1,591	2,535	21,214
004	三原市	100	889	41,153	5,033	7,347	42,958	532	894	5,677	5,665	9,130	89,787
005	尾道市	117	933	55,176	8,020	12,426	74,670	1,012	1,576	11,887	9,149	14,935	141,734
008	福山市	693	4,772	286,419	38,099	68,721	370,593	4,515	7,474	49,623	43,307	80,967	706,636
009	府中市	26	216	12,314	1,908	3,602	18,194	187	330	2,002	2,121	4,148	32,510
010	三次市	40	281	24,270	2,567	4,152	23,815	296	439	3,118	2,903	4,872	51,203
011	庄原市	53	449	18,932	1,625	2,604	16,267	177	303	1,953	1,855	3,356	37,152
012	大竹市	26	167	9,341	1,753	2,715	13,006	217	377	2,159	1,996	3,259	24,505
058	東広島市	173	1,211	63,689	10,651	16,621	94,339	1,472	2,321	16,330	12,296	20,153	174,357
028	廿日市市	147	954	52,667	9,824	16,064	87,904	1,222	1,768	12,849	11,193	18,786	153,420
051	安芸高田市	28	139	5,747	1,501	2,316	12,060	97	158	1,046	1,626	2,613	18,853
022	江田島市	25	222	16,982	1,555	2,593	12,490	197	290	2,047	1,777	3,105	31,519
014	府中町	67	623	25,180	4,118	7,104	36,111	485	740	5,503	4,670	8,467	66,795
016	海田町	24	164	11,231	1,812	2,972	16,608	286	432	3,121	2,122	3,568	30,960
019	熊野町	10	50	4,102	1,882	2,933	15,224	329	531	3,508	2,221	3,514	22,834
021	坂町	17	93	4,650	1,157	2,262	10,980	116	170	1,054	1,290	2,525	16,684
044	安芸太田町	0	0	0	207	314	1,677	32	59	595	239	373	2,272
047	北広島町	18	206	8,102	1,000	1,548	9,167	101	176	1,034	1,119	1,930	18,303
073	大崎上島町	5	31	1,400	269	340	1,727	46	132	533	320	503	3,660
081	世羅町	8	51	2,416	504	702	4,543	67	97	657	579	850	7,615
092	神石高原町	5	21	1,112	457	727	3,476	45	76	435	507	824	5,023
301	歯科医師国保	48	398	25,974	3,525	5,877	31,628	338	386	2,378	3,911	6,661	59,979
302	医師国保	58	451	28,609	2,307	3,527	17,924	458	624	3,919	2,823	4,602	50,452
303	薬剤師国保	15	77	3,466	709	1,281	6,154	85	111	814	809	1,469	10,434
304	建設国保	344	2,522	144,974	23,118	39,090	209,998	3,034	4,519	30,822	26,496	46,131	385,794

第5表 保険者別保険給付状況

(3)-1 診療費(退職被保険者等分)

(単位:千円)

保険者番号	保険者名	療養の給付等(診療費)											
		入院			入院外			歯科			計		
		件数	日数	費用額	件数	日数	費用額	件数	日数	費用額	件数	日数	費用額
平成24年度	県計	13,766	209,504	7,562,178	514,346	921,408	8,739,366	114,597	243,648	1,647,734	642,709	1,374,560	17,949,278
	市町計	13,766	209,504	7,562,178	514,346	921,408	8,739,366	114,597	243,648	1,647,734	642,709	1,374,560	17,949,278
	市計	12,731	195,532	7,019,969	474,949	852,310	8,063,869	105,403	223,881	1,514,410	593,083	1,271,723	16,598,248
	町計	1,035	13,972	542,209	39,397	69,098	675,497	9,194	19,767	133,323	49,626	102,837	1,351,030
	組合計	0	0	0	0	0	0	0	0	0	0	0	0
001	広島市	4,653	70,737	2,662,029	189,890	339,943	3,178,053	43,977	90,953	610,985	238,520	501,633	6,451,067
002	呉市	1,225	20,361	666,958	41,814	81,168	747,263	9,839	21,194	141,275	52,878	122,723	1,555,497
003	竹原市	220	3,052	95,249	8,224	14,112	116,861	1,487	3,191	21,835	9,931	20,355	233,944
004	三原市	699	9,994	353,157	18,922	33,374	292,330	4,613	9,238	63,576	24,234	52,606	709,063
005	尾道市	859	14,042	452,791	30,608	54,601	500,810	6,757	14,336	98,662	38,224	82,979	1,052,262
008	福山市	2,411	37,437	1,306,783	85,810	155,939	1,497,912	18,290	41,985	278,072	106,511	235,361	3,082,767
009	府中市	267	3,489	159,428	9,882	18,058	179,168	1,934	4,648	28,883	12,083	26,195	367,479
010	三次市	374	6,291	204,939	12,992	23,769	234,019	2,406	4,719	35,336	15,772	34,779	474,294
011	庄原市	272	4,081	155,560	10,139	16,060	181,839	1,680	3,850	28,760	12,091	23,991	366,159
012	大竹市	199	3,364	101,655	6,763	10,921	82,235	1,434	3,088	22,154	8,396	17,373	206,044
058	東広島市	551	7,828	334,853	18,959	34,979	314,564	4,646	9,430	67,286	24,156	52,237	716,704
028	廿日市市	541	6,838	292,268	26,867	44,816	420,300	5,702	11,370	76,253	33,110	63,024	788,821
051	安芸高田市	291	4,991	131,155	9,552	16,439	250,100	1,726	3,892	27,200	11,569	25,322	408,456
022	江田島市	169	3,027	103,145	4,527	8,131	68,415	912	1,987	14,132	5,608	13,145	185,692
014	府中町	220	3,284	129,351	9,984	18,157	153,675	2,716	5,507	36,314	12,920	26,948	319,341
016	海田町	144	2,310	76,224	5,813	10,287	92,974	1,460	3,022	20,452	7,417	15,619	189,650
019	熊野町	128	1,505	65,850	5,223	9,347	98,710	1,096	2,389	16,660	6,447	13,241	181,220
021	坂町	66	1,048	35,208	2,424	4,526	60,915	636	1,324	9,560	3,126	6,898	105,683
044	安芸太田町	37	467	20,139	1,398	2,142	18,963	353	652	4,888	1,788	3,261	43,990
047	北広島町	151	1,958	67,722	5,647	9,134	84,221	1,192	3,001	18,913	6,990	14,093	170,856
073	大崎上島町	35	304	14,956	2,317	4,321	43,343	468	1,118	5,866	2,820	5,743	64,166
081	世羅町	161	1,865	84,684	4,427	7,209	79,450	863	1,839	13,786	5,451	10,913	177,920
092	神石高原町	93	1,231	48,075	2,164	3,975	43,247	410	915	6,883	2,667	6,121	98,205
301	歯科医師国保	0	0	0	0	0	0	0	0	0	0	0	0
302	医師国保	0	0	0	0	0	0	0	0	0	0	0	0
303	薬剤師国保	0	0	0	0	0	0	0	0	0	0	0	0
304	建設国保	0	0	0	0	0	0	0	0	0	0	0	0

第5表 保険者別保険給付状況

(3)-2 診療費(退職被保険者等分)未就学児分(再掲)

(単位:千円)

保険者番号	保険者名	療養の給付等(診療費)											
		入院			入院外			歯科			計		
		件数	日数	費用額	件数	日数	費用額	件数	日数	費用額	件数	日数	費用額
平成24年度	県計	23	26	443	393	656	2,898	47	77	538	463	759	3,878
	市町計	23	26	443	393	656	2,898	47	77	538	463	759	3,878
	市計	21	18	125	369	623	2,700	42	69	474	432	710	3,300
	町計	2	8	317	24	33	198	5	8	63	31	49	578
	組合計	0	0	0	0	0	0	0	0	0	0	0	0
001	広島市	21	18	125	133	214	1,028	18	24	125	172	256	1,278
002	呉市	0	0	0	68	130	428	0	0	0	68	130	428
003	竹原市	0	0	0	0	0	0	0	0	0	0	0	0
004	三原市	0	0	0	9	15	49	1	1	6	10	16	55
005	尾道市	0	0	0	12	17	91	0	0	0	12	17	91
008	福山市	0	0	0	55	97	443	14	26	245	69	123	688
009	府中市	0	0	0	0	0	0	0	0	0	0	0	0
010	三次市	0	0	0	0	0	0	0	0	0	0	0	0
011	庄原市	0	0	0	7	8	38	0	0	0	7	8	38
012	大竹市	0	0	0	0	0	0	0	0	0	0	0	0
058	東広島市	0	0	0	22	26	144	4	13	73	26	39	217
028	廿日市市	0	0	0	63	116	479	5	5	25	68	121	504
051	安芸高田市	0	0	0	0	0	0	0	0	0	0	0	0
022	江田島市	0	0	0	0	0	0	0	0	0	0	0	0
014	府中町	1	4	193	15	18	124	1	1	7	17	23	323
016	海田町	1	4	124	6	12	64	2	2	14	9	18	203
019	熊野町	0	0	0	1	1	2	2	5	42	3	6	44
021	坂町	0	0	0	0	0	0	0	0	0	0	0	0
044	安芸太田町	0	0	0	0	0	0	0	0	0	0	0	0
047	北広島町	0	0	0	2	2	8	0	0	0	2	2	8
073	大崎上島町	0	0	0	0	0	0	0	0	0	0	0	0
081	世羅町	0	0	0	0	0	0	0	0	0	0	0	0
092	神石高原町	0	0	0	0	0	0	0	0	0	0	0	0
301	歯科医師国保	0	0	0	0	0	0	0	0	0	0	0	0
302	医師国保	0	0	0	0	0	0	0	0	0	0	0	0
303	薬剤師国保	0	0	0	0	0	0	0	0	0	0	0	0
304	建設国保	0	0	0	0	0	0	0	0	0	0	0	0

## 第5表 保険者別保険給付状況

(4)-1 療養の給付等・療養費等(全被保険者分)(その1)

(単位:千円)

保険者 番号	保険者名		療養の給付等														
			診療費		薬剤の支給		食事療養		訪問看護		計						
			件数	費用額	件数	費用額	件数	費用額	件数	費用額	件数	費用額					
平成 24 年度	県	計	8,174,294	212,921,197	4,189,959	46,699,057	180,774	5,731,797	14,277	914,387	12,378,530	266,266,439					
	市	計	7,791,118	205,795,702	4,004,437	44,950,854	176,197	5,645,939	14,031	892,637	11,809,586	257,285,132					
	市	計	7,259,918	191,766,549	3,732,589	41,888,606	163,588	5,241,873	13,035	829,469	11,005,542	239,726,498					
	町	計	531,200	14,029,153	271,848	3,062,248	12,609	404,067	996	63,167	804,044	17,558,635					
	組	合	計	383,176	7,125,495	185,522	1,748,203	4,577	85,858	246	21,750	568,944	8,981,307				
001	広	島	市	3,296,662	84,948,126	1,734,116	19,130,986	67,195	2,121,980	8,090	505,710	5,038,868	106,706,802				
002	呉		市	659,518	18,208,819	319,888	3,706,947	16,646	564,932	829	55,145	980,235	22,535,844				
003	竹		原	市	90,644	2,313,616	57,180	701,511	2,515	78,446	262	14,665	148,086	3,108,237			
004	三		原	市	258,446	7,168,694	152,889	1,895,188	7,583	235,844	210	23,747	411,545	9,323,474			
005	尾		道	市	420,103	11,351,275	235,379	2,849,151	10,428	339,534	426	31,408	655,908	14,571,368			
008	福		山	市	1,150,090	31,331,056	516,153	5,660,536	26,374	806,490	903	76,472	1,667,146	37,874,554			
009	府		中	市	109,241	2,863,207	58,645	684,219	2,654	77,746	77	6,007	167,963	3,631,179			
010	三		次	市	143,138	4,216,161	68,509	914,580	4,427	173,782	79	4,159	211,726	5,308,683			
011	庄		原	市	98,774	3,026,820	38,532	482,595	2,922	99,988	50	3,855	137,356	3,613,257			
012	大		竹	市	93,716	2,403,564	57,395	560,595	2,373	83,304	229	8,127	151,340	3,055,591			
058	東		広	島	市	412,571	10,257,360	227,562	2,535,803	8,987	282,568	838	44,086	640,971	13,119,817		
028	廿		日	市	346,796	8,294,487	181,920	1,715,360	6,279	194,367	907	47,756	529,623	10,251,971			
051	安		芸	高	田	市	86,665	2,576,626	40,217	523,911	2,569	91,773	60	3,490	126,942	3,195,799	
022	江		田	島	市	93,554	2,806,736	44,204	527,224	2,636	91,117	75	4,844	137,833	3,429,922		
014	府		中	町	148,820	3,613,146	77,768	835,840	2,884	88,784	266	18,570	226,854	4,556,339			
016	海		田	町	79,415	1,933,434	40,707	470,732	1,504	46,469	196	13,284	120,318	2,463,919			
019	熊		野	町	90,517	2,330,306	46,531	468,583	1,970	61,206	260	15,549	137,308	2,875,644			
021	坂			町	40,251	1,219,232	15,608	188,648	999	32,083	139	6,697	55,998	1,446,661			
044	安		芸	太	田	町	21,001	641,474	11,678	149,182	775	32,222	46	2,951	32,725	825,828	
047	北		広	島	町	53,439	1,503,337	26,736	294,531	1,534	50,706	7	223	80,182	1,848,797		
073	大		崎	上	島	町	30,013	828,318	18,903	248,322	932	29,234	19	1,122	48,935	1,106,995	
081	世		羅	町	41,716	1,226,771	19,974	251,258	1,295	39,962	48	3,374	61,738	1,521,365			
092	神		石	高	原	町	26,028	733,136	13,943	155,152	716	23,401	15	1,397	39,986	913,086	
301	歯		科	医	師	国	保	65,972	1,004,917	29,942	275,289	582	9,225	23	1,807	95,937	1,291,237
302	医		師	国	保	73,306	1,320,141	31,677	343,846	817	14,865	87	6,559	105,070	1,685,411		
303	薬		剤	師	国	保	18,580	280,411	10,137	105,517	148	1,903	33	4,023	28,750	391,854	
304	建		設	国	保	225,318	4,520,026	113,766	1,023,552	3,030	59,865	103	9,361	339,187	5,612,803		

第5表 保険者別保険給付状況

(4)-2 療養の給付等・療養費等(全被保険者分)(その2)

(単位:千円)

保険者番号	保険者名	療養費等																合計		
		食事療養費件数	診療費		補装具		柔道整復師		アンマ・マッサージ		ハリ・キウ		その他		療養費計		移送費		件数	費用額
			件数	費用額	件数	費用額	件数	費用額	件数	費用額	件数	費用額	件数	費用額	件数	費用額	件数	費用額		
平成24年度	県計	380	6,001	81,181	9,297	294,664	246,756	1,808,726	4,938	135,462	30,608	332,103	59	1,678	297,659	2,653,814	20	993	12,676,589	268,921,246
	市町計	373	5,862	79,952	8,934	282,481	232,954	1,728,022	4,868	134,009	29,795	325,997	59	1,678	282,472	2,552,139	20	993	12,092,451	259,838,265
	市計	366	5,270	70,156	8,289	262,396	219,609	1,639,610	4,750	132,043	28,338	313,666	29	1,444	266,285	2,419,314	20	993	11,272,213	242,146,805
	町計	7	592	9,796	645	20,085	13,345	88,412	118	1,966	1,457	12,331	30	235	16,187	132,825	0	0	820,238	17,691,460
	組合計	7	139	1,229	363	12,183	13,802	80,704	70	1,453	813	6,106	0	0	15,187	101,674	0	0	584,138	9,082,981
001	広島市	121	2,367	26,615	3,403	114,277	107,442	797,902	3,381	91,591	20,222	240,154	0	0	136,815	1,270,540	12	628	5,175,816	107,977,970
002	呉市	44	601	7,769	716	22,139	19,325	144,691	238	5,863	2,018	14,986	0	0	22,898	195,448	1	65	1,003,178	22,731,357
003	竹原市	12	22	338	123	3,316	2,059	16,428	0	0	49	308	0	0	2,253	20,390	0	0	150,351	3,128,627
004	三原市	12	194	6,659	316	8,893	5,041	39,774	81	1,713	442	4,921	0	0	6,074	61,961	1	50	417,632	9,385,485
005	尾道市	23	192	3,701	650	22,393	10,983	75,919	208	6,811	749	5,862	1	57	12,783	114,745	0	0	668,714	14,686,113
008	福山市	115	1,002	12,522	1,522	43,055	42,474	333,375	476	16,135	1,589	15,181	3	125	47,066	420,392	0	0	1,714,327	38,294,946
009	府中市	3	93	1,194	165	4,698	2,088	16,300	15	512	156	992	2	150	2,519	23,847	0	0	170,485	3,655,026
010	三次市	1	53	1,278	142	4,302	3,110	19,164	28	514	167	1,539	16	639	3,516	27,438	1	35	215,244	5,336,155
011	庄原市	2	62	675	140	4,112	2,663	19,821	18	589	37	169	6	464	2,926	25,830	1	66	140,285	3,639,153
012	大竹市	0	33	735	80	2,346	1,897	15,404	0	0	35	255	0	0	2,045	18,740	0	0	153,385	3,074,331
058	東広島市	11	388	6,209	503	14,499	9,610	71,799	183	5,955	1,137	11,024	0	0	11,821	109,486	2	70	652,805	13,229,373
028	廿日市市	14	139	1,201	375	13,268	8,847	62,908	89	1,826	1,267	12,452	1	8	10,718	91,662	1	14	540,356	10,343,647
051	安芸高田市	8	100	1,065	72	2,481	2,434	12,786	33	532	79	709	0	0	2,718	17,573	0	0	129,668	3,213,372
022	江田島市	0	24	195	82	2,617	1,636	13,338	0	0	391	5,114	0	0	2,133	21,264	1	65	139,967	3,451,251
014	府中町	4	146	2,907	153	4,908	3,823	26,282	21	414	591	4,329	0	0	4,734	38,840	0	0	231,592	4,595,179
016	海田町	0	47	625	83	2,701	1,902	13,076	51	732	304	3,613	23	209	2,410	20,955	0	0	122,728	2,484,874
019	熊野町	3	171	3,268	105	3,232	2,476	15,063	14	488	196	1,647	6	2	2,968	23,700	0	0	140,279	2,899,344
021	坂町	0	10	165	33	1,073	1,188	8,925	8	25	255	2,049	1	24	1,495	12,261	0	0	57,493	1,458,923
044	安芸太田町	0	119	1,617	20	627	635	4,136	13	261	69	510	0	0	856	7,151	0	0	33,581	832,979
047	北広島町	0	23	289	77	2,282	780	4,259	11	46	0	0	0	0	891	6,876	0	0	81,073	1,855,672
073	大崎上島町	0	7	69	37	1,681	1,110	8,526	0	0	7	33	0	0	1,161	10,310	0	0	50,096	1,117,305
081	世羅町	0	53	637	86	2,088	986	5,920	0	0	33	143	0	0	1,158	8,788	0	0	62,896	1,530,153
092	神石高原町	0	16	220	51	1,493	445	2,225	0	0	2	8	0	0	514	3,944	0	0	40,500	917,031
301	歯科医師国保	0	19	188	57	1,705	2,433	13,508	17	341	159	826	0	0	2,685	16,567	0	0	98,622	1,307,804
302	医師国保	0	56	448	66	2,103	1,619	7,837	13	441	216	2,051	0	0	1,970	12,879	0	0	107,040	1,698,291
303	薬剤師国保	4	5	32	12	890	467	2,343	23	270	77	614	0	0	584	4,148	0	0	29,338	396,003
304	建設国保	3	59	561	228	7,485	9,283	57,016	17	402	361	2,616	0	0	9,948	68,080	0	0	349,138	5,680,883

## 第5表 保険者別保険給付状況

(5)-1 療養の給付等・療養費等(一般被保険者分)(その1)

(単位:千円)

保険者 番号	保険者名		療養の給付等									
			診療費		薬剤の支給		食事療養		訪問看護		計	
			件数	費用額	件数	費用額	件数	費用額	件数	費用額	件数	費用額
平成 24 年度	県	計	7,531,585	194,971,920	3,867,905	42,867,243	167,609	5,365,672	13,015	827,011	11,412,505	244,031,845
	市	計	7,148,409	187,846,425	3,682,383	41,119,040	163,032	5,279,814	12,769	805,260	10,843,561	235,050,539
	市	計	6,666,835	175,168,301	3,435,385	38,359,616	151,413	4,900,935	11,852	747,158	10,114,072	219,176,010
	町	計	481,574	12,678,123	246,998	2,759,423	11,619	378,880	917	58,103	729,489	15,874,529
	組	合 計	383,176	7,125,495	185,522	1,748,203	4,577	85,858	246	21,750	568,944	8,981,307
001	広 島 市	計	3,058,142	78,497,059	1,612,401	17,711,424	62,783	2,001,008	7,323	458,485	4,677,866	98,667,976
002	呉 市	計	606,640	16,653,322	294,829	3,401,744	15,476	528,625	717	48,334	902,186	20,632,025
003	竹 原 市	計	80,713	2,079,672	51,043	627,705	2,304	73,136	245	14,078	132,001	2,794,591
004	三 原 市	計	234,212	6,459,632	139,387	1,730,956	6,904	218,269	166	15,096	373,765	8,423,952
005	尾 道 市	計	381,879	10,299,013	214,343	2,575,287	9,586	314,168	399	28,584	596,621	13,217,053
008	福 山 市	計	1,043,579	28,248,289	468,478	5,089,364	24,059	740,892	803	65,811	1,512,860	34,144,356
009	府 中 市	計	97,158	2,495,729	52,189	611,119	2,407	72,446	75	5,932	149,422	3,185,226
010	三 次 市	計	127,366	3,741,867	60,815	812,030	4,067	162,460	73	4,085	188,254	4,720,442
011	庄 原 市	計	86,683	2,660,661	33,719	425,985	2,657	92,684	47	3,620	120,449	3,182,950
012	大 竹 市	計	85,320	2,197,520	52,316	512,114	2,178	76,865	228	8,096	137,864	2,794,594
058	東 広 島 市	計	388,415	9,540,657	214,320	2,372,848	8,463	269,385	820	42,866	603,555	12,225,755
028	廿 日 市 市	計	313,686	7,505,666	164,951	1,541,574	5,765	182,863	827	44,184	479,464	9,274,287
051	安 芸 高 田 市	計	75,096	2,168,170	34,876	447,902	2,290	82,403	54	3,145	110,026	2,701,621
022	江 田 島 市	計	87,946	2,621,044	41,718	499,565	2,474	85,729	75	4,844	129,739	3,211,182
014	府 中 町	計	135,900	3,293,805	71,097	754,468	2,676	82,656	252	17,508	207,249	4,148,437
016	海 田 町	計	71,998	1,743,784	37,162	427,781	1,365	42,530	193	12,945	109,353	2,227,040
019	熊 野 町	計	84,070	2,149,086	43,242	435,822	1,851	58,671	251	14,562	127,563	2,658,140
021	坂 町	計	37,125	1,113,549	14,455	168,911	934	30,169	116	5,695	51,696	1,318,324
044	安 芸 太 田 町	計	19,213	597,484	10,713	135,357	738	31,356	33	2,064	29,959	766,260
047	北 広 島 町	計	46,449	1,332,481	23,147	253,260	1,392	47,127	7	223	69,603	1,633,090
073	大 崎 上 島 町	計	27,193	764,152	17,146	223,586	894	28,638	14	762	44,353	1,017,138
081	世 羅 町	計	36,265	1,048,851	17,467	219,860	1,143	36,637	36	2,948	53,768	1,308,295
092	神 石 高 原 町	計	23,361	634,931	12,569	140,379	626	21,096	15	1,397	35,945	797,804
301	歯科医師国保	計	65,972	1,004,917	29,942	275,289	582	9,225	23	1,807	95,937	1,291,237
302	医師国保	計	73,306	1,320,141	31,677	343,846	817	14,865	87	6,559	105,070	1,685,411
303	薬剤師国保	計	18,580	280,411	10,137	105,517	148	1,903	33	4,023	28,750	391,854
304	建設国保	計	225,318	4,520,026	113,766	1,023,552	3,030	59,865	103	9,361	339,187	5,612,803

第5表 保険者別保険給付状況

(5)-2 療養の給付等・療養費等(一般被保険者分)(その2)

(単位:千円)

保険者番号	保険者名	療養費等																合計		
		食事療養費件数	診療費		補装具		柔道整復師		アンマ・マッサージ		ハリ・キウ		その他		療養費計		移送費		件数	費用額
			件数	費用額	件数	費用額	件数	費用額	件数	費用額	件数	費用額	件数	費用額	件数	費用額	件数	費用額		
平成24年度	県計	343	5,485	73,715	8,624	272,018	229,611	1,688,885	4,438	121,762	28,701	316,456	57	1,630	276,916	2,474,466	19	928	11,689,783	246,507,239
	市町計	336	5,346	72,486	8,261	259,835	215,809	1,608,181	4,368	120,308	27,888	310,350	57	1,630	261,729	2,372,791	19	928	11,105,645	237,424,258
	市計	331	4,792	63,333	7,671	241,378	203,560	1,526,753	4,250	118,342	26,537	298,466	27	1,396	246,837	2,249,668	19	928	10,361,259	221,426,605
	町計	5	554	9,153	590	18,457	12,249	81,428	118	1,966	1,351	11,884	30	235	14,892	123,123	0	0	744,386	15,997,652
	組合計	7	139	1,229	363	12,183	13,802	80,704	70	1,453	813	6,106	0	0	15,187	101,674	0	0	584,138	9,082,981
001	広島市	111	2,225	24,150	3,196	105,358	100,814	753,471	3,089	84,425	19,102	230,206	0	0	128,426	1,197,610	12	628	4,806,415	99,866,213
002	呉市	36	519	7,004	665	20,637	18,004	135,947	168	4,402	1,861	13,983	0	0	21,217	181,972	1	65	923,440	20,814,062
003	竹原市	10	20	314	112	3,026	1,870	15,238	0	0	46	294	0	0	2,048	18,871	0	0	134,059	2,813,462
004	三原市	12	177	6,445	282	7,953	4,486	35,357	76	1,624	416	4,851	0	0	5,437	56,230	1	50	379,215	8,480,233
005	尾道市	21	173	3,441	600	20,872	10,050	69,087	176	3,797	687	5,407	1	57	11,687	102,662	0	0	608,329	13,319,715
008	福山市	103	844	10,577	1,397	39,753	38,765	303,896	441	15,538	1,438	13,662	3	125	42,888	383,550	0	0	1,555,851	34,527,906
009	府中市	2	81	1,088	146	4,046	1,821	14,273	10	435	154	989	2	150	2,214	20,982	0	0	151,638	3,206,208
010	三次市	1	36	806	130	3,950	2,812	17,037	28	514	140	1,307	15	599	3,161	24,213	1	35	191,417	4,744,691
011	庄原市	2	59	652	127	3,734	2,364	17,607	16	507	37	169	6	464	2,609	23,134	0	0	123,060	3,206,084
012	大竹市	0	31	542	74	2,171	1,798	14,672	0	0	33	221	0	0	1,936	17,606	0	0	139,800	2,812,200
058	東広島市	11	372	5,949	460	13,260	8,960	67,727	165	5,359	1,069	10,362	0	0	11,026	102,657	2	70	614,594	12,328,482
028	廿日市市	14	137	1,185	339	12,013	8,174	58,365	61	1,361	1,107	11,405	0	0	9,818	84,329	1	14	489,297	9,358,631
051	安芸高田市	8	97	1,030	65	2,121	2,083	11,306	20	381	74	667	0	0	2,339	15,505	0	0	112,373	2,717,125
022	江田島市	0	21	150	78	2,484	1,559	12,770	0	0	373	4,942	0	0	2,031	20,347	1	65	131,771	3,231,594
014	府中町	3	139	2,610	142	4,407	3,525	24,572	21	414	538	4,160	0	0	4,365	36,163	0	0	211,617	4,184,600
016	海田町	0	46	589	80	2,625	1,759	12,125	51	732	300	3,605	23	209	2,259	19,885	0	0	111,612	2,246,925
019	熊野町	2	149	3,077	103	3,201	2,333	14,439	14	488	183	1,589	6	2	2,788	22,795	0	0	130,353	2,680,936
021	坂町	0	9	134	31	976	1,118	8,234	8	25	252	2,029	1	24	1,419	11,422	0	0	53,115	1,329,746
044	安芸太田町	0	119	1,617	19	602	577	3,692	13	261	57	401	0	0	785	6,572	0	0	30,744	772,833
047	北広島町	0	22	269	68	1,956	702	3,941	11	46	0	0	0	0	803	6,212	0	0	70,406	1,639,303
073	大崎上島町	0	3	18	34	1,591	951	7,075	0	0	0	0	0	0	988	8,683	0	0	45,341	1,025,821
081	世羅町	0	51	621	72	1,773	860	5,213	0	0	19	93	0	0	1,002	7,699	0	0	54,770	1,315,994
092	神石高原町	0	16	220	41	1,325	424	2,139	0	0	2	8	0	0	483	3,691	0	0	36,428	801,494
301	歯科医師国保	0	19	188	57	1,705	2,433	13,508	17	341	159	826	0	0	2,685	16,567	0	0	98,622	1,307,804
302	医師国保	0	56	448	66	2,103	1,619	7,837	13	441	216	2,051	0	0	1,970	12,879	0	0	107,040	1,698,291
303	薬剤師国保	4	5	32	12	890	467	2,343	23	270	77	614	0	0	584	4,148	0	0	29,338	396,003
304	建設国保	3	59	561	228	7,485	9,283	57,016	17	402	361	2,616	0	0	9,948	68,080	0	0	349,138	5,680,883

## 第5表 保険者別保険給付状況

(5)-3 療養の給付等・療養費等(一般被保険者分)70歳以上一般分(再掲)(その1)

(単位:千円)

保険者 番号	保険者名		療養の給付等									
			診療費		薬剤の支給		食事療養		訪問看護		計	
			件数	費用額	件数	費用額	件数	費用額	件数	費用額	件数	費用額
平成 24 年度	県	計	2,215,128	59,757,460	1,192,932	14,204,377	49,019	1,362,607	1,517	116,732	3,409,577	75,441,175
	市	計	2,195,323	59,205,356	1,182,459	14,070,505	48,641	1,354,097	1,504	116,105	3,379,286	74,746,063
	市	計	2,035,996	55,021,168	1,096,808	13,065,817	45,091	1,263,126	1,446	111,528	3,134,250	69,461,640
	町	計	159,327	4,184,187	85,651	1,004,688	3,550	90,971	58	4,577	245,036	5,284,424
	組	合 計	19,805	552,104	10,473	133,872	378	8,510	13	627	30,291	695,112
001	広 島 市		887,933	24,482,344	491,479	5,813,544	18,904	555,500	978	77,364	1,380,390	30,928,752
002	呉 市		215,895	5,908,116	107,404	1,282,418	5,230	153,427	115	8,227	323,414	7,352,189
003	竹 原 市		28,238	685,483	18,941	234,042	688	16,549	5	452	47,184	936,526
004	三 原 市		76,295	2,075,663	48,085	615,430	2,105	54,456	7	527	124,387	2,746,076
005	尾 道 市		125,517	3,276,806	74,222	922,110	2,920	78,144	55	4,795	199,794	4,281,854
008	福 山 市		314,255	8,599,628	146,171	1,719,286	6,804	170,973	111	10,216	460,537	10,500,103
009	府 中 市		33,099	818,814	18,214	237,711	726	17,380	7	865	51,320	1,074,770
010	三 次 市		41,672	1,189,087	21,389	306,353	1,142	39,322	12	935	63,073	1,535,696
011	庄 原 市		30,444	885,857	12,327	174,935	743	19,270	1	40	42,772	1,080,103
012	大 竹 市		27,517	696,873	18,239	174,681	653	17,708	20	873	45,776	890,135
058	東 広 島 市		109,501	2,717,745	64,457	760,253	2,243	59,263	55	2,071	174,013	3,539,333
028	廿 日 市		92,011	2,183,025	50,869	494,171	1,563	42,928	70	4,101	142,950	2,724,226
051	安 芸 高 田 市		25,749	716,972	11,583	155,222	714	21,425	4	620	37,336	894,239
022	江 田 島 市		27,870	784,755	13,428	175,661	656	16,779	6	443	41,304	977,638
014	府 中 町		41,049	1,008,358	22,559	259,816	711	17,435	30	2,145	63,638	1,287,754
016	海 田 町		21,528	546,076	11,722	141,309	418	11,054	1	31	33,251	698,469
019	熊 野 町		31,273	813,313	16,737	162,743	687	18,492	18	1,162	48,028	995,710
021	坂 町		12,031	358,649	4,609	60,579	282	6,701	0	0	16,640	425,929
044	安 芸 太 田 町		7,155	190,553	4,254	61,783	192	5,353	1	45	11,410	257,735
047	北 広 島 町		15,608	428,707	8,201	96,520	424	11,665	5	191	23,814	537,084
073	大 崎 上 島 町		10,459	284,178	6,842	85,647	318	8,594	0	0	17,301	378,419
081	世 羅 町		12,692	345,803	6,243	80,782	347	7,183	0	0	18,935	433,768
092	神 石 高 原 町		7,532	208,550	4,484	55,510	171	4,493	3	1,003	12,019	269,555
301	歯科医師国保		1,439	36,210	803	10,336	24	574	0	0	2,242	47,120
302	医師国保		1,337	37,837	648	9,828	17	394	12	598	1,997	48,657
303	薬剤師国保		1,009	20,783	527	7,722	18	288	0	0	1,536	28,792
304	建設国保		16,020	457,274	8,495	105,986	319	7,254	1	29	24,516	570,543



第5表 保険者別保険給付状況

(5)-4 療養の給付等・療養費等(一般被保険者分)70歳以上一般分(再掲)(その2)

(単位:千円)

保険者番号	保険者名	療養費等																合計			
		食事療養費 件数	診療費		補装具		柔道整復師		アンマ・マッサージ		ハリ・キウ		その他		療養費計		移送費		件数	費用額	
			件数	費用額	件数	費用額	件数	費用額	件数	費用額	件数	費用額	件数	費用額	件数	費用額	件数	費用額			
平成24年度	県計	62	-	-	-	-	-	-	-	-	-	-	-	-	-	76,915	811,640	3	129	3,486,557	76,252,945
	市町計	62	-	-	-	-	-	-	-	-	-	-	-	-	-	76,139	803,876	3	129	3,455,490	75,550,069
	市計	61	-	-	-	-	-	-	-	-	-	-	-	-	-	71,422	760,500	3	129	3,205,736	70,222,269
	町計	1	-	-	-	-	-	-	-	-	-	-	-	-	-	4,717	43,376	0	0	249,754	5,327,800
	組合計	0	-	-	-	-	-	-	-	-	-	-	-	-	-	776	7,764	0	0	31,067	702,876
001	広島市	22	-	-	-	-	-	-	-	-	-	-	-	-	-	35,683	402,706	2	94	1,416,097	31,331,553
002	呉市	6	-	-	-	-	-	-	-	-	-	-	-	-	-	7,565	74,359	0	0	330,985	7,426,548
003	竹原市	1	-	-	-	-	-	-	-	-	-	-	-	-	-	695	7,156	0	0	47,880	943,682
004	三原市	2	-	-	-	-	-	-	-	-	-	-	-	-	-	1,540	16,850	0	0	125,929	2,762,926
005	尾道市	2	-	-	-	-	-	-	-	-	-	-	-	-	-	3,943	38,040	0	0	203,739	4,319,894
008	福山市	24	-	-	-	-	-	-	-	-	-	-	-	-	-	12,183	124,157	0	0	472,744	10,624,260
009	府中市	1	-	-	-	-	-	-	-	-	-	-	-	-	-	764	8,675	0	0	52,085	1,083,444
010	三次市	0	-	-	-	-	-	-	-	-	-	-	-	-	-	844	7,636	1	35	63,918	1,543,367
011	庄原市	1	-	-	-	-	-	-	-	-	-	-	-	-	-	962	8,688	0	0	43,735	1,088,791
012	大竹市	0	-	-	-	-	-	-	-	-	-	-	-	-	-	639	7,051	0	0	46,415	897,186
058	東広島市	1	-	-	-	-	-	-	-	-	-	-	-	-	-	2,693	27,102	0	0	176,707	3,566,435
028	廿日市市	0	-	-	-	-	-	-	-	-	-	-	-	-	-	2,692	26,593	0	0	145,642	2,750,818
051	安芸高田市	1	-	-	-	-	-	-	-	-	-	-	-	-	-	684	4,837	0	0	38,021	899,076
022	江田島市	0	-	-	-	-	-	-	-	-	-	-	-	-	-	535	6,650	0	0	41,839	984,289
014	府中町	1	-	-	-	-	-	-	-	-	-	-	-	-	-	1,191	11,108	0	0	64,830	1,298,862
016	海田町	0	-	-	-	-	-	-	-	-	-	-	-	-	-	749	7,426	0	0	34,000	705,896
019	熊野町	0	-	-	-	-	-	-	-	-	-	-	-	-	-	1,041	8,426	0	0	49,069	1,004,136
021	坂町	0	-	-	-	-	-	-	-	-	-	-	-	-	-	553	5,336	0	0	17,193	431,266
044	安芸太田町	0	-	-	-	-	-	-	-	-	-	-	-	-	-	252	2,193	0	0	11,662	259,928
047	北広島町	0	-	-	-	-	-	-	-	-	-	-	-	-	-	158	1,684	0	0	23,972	538,768
073	大崎上島町	0	-	-	-	-	-	-	-	-	-	-	-	-	-	309	3,546	0	0	17,610	381,965
081	世羅町	0	-	-	-	-	-	-	-	-	-	-	-	-	-	314	2,496	0	0	19,249	436,265
092	神石高原町	0	-	-	-	-	-	-	-	-	-	-	-	-	-	150	1,160	0	0	12,169	270,716
301	歯科医師国保	0	-	-	-	-	-	-	-	-	-	-	-	-	-	58	697	0	0	2,300	47,817
302	医師国保	0	-	-	-	-	-	-	-	-	-	-	-	-	-	2	38	0	0	1,999	48,695
303	薬剤師国保	0	-	-	-	-	-	-	-	-	-	-	-	-	-	40	336	0	0	1,576	29,128
304	建設国保	0	-	-	-	-	-	-	-	-	-	-	-	-	-	676	6,693	0	0	25,192	577,236

## 第5表 保険者別保険給付状況

(5)-5 療養の給付等・療養費等(一般被保険者分)70歳以上一定以上所得者分(再掲)(その1)

(単位:千円)

保険者 番号	保険者名		療養の給付等									
			診療費		薬剤の支給		食事療養		訪問看護		計	
			件数	費用額	件数	費用額	件数	費用額	件数	費用額	件数	費用額
平成 24 年度	県	計	174,585	4,389,749	90,694	1,043,441	3,207	69,757	129	8,412	265,408	5,511,359
	市	計	166,377	4,161,366	86,539	984,990	3,056	67,582	129	8,412	253,045	5,222,350
	市	計	155,018	3,825,222	80,642	918,627	2,786	60,754	128	8,379	235,788	4,812,982
	町	計	11,359	336,144	5,897	66,362	270	6,828	1	33	17,257	409,368
	組	合 計	8,208	228,383	4,155	58,451	151	2,175	0	0	12,363	289,009
001	広 島 市		86,829	2,096,107	46,149	538,718	1,500	34,519	113	6,989	133,091	2,676,334
002	呉 市		11,766	300,795	5,417	60,864	236	4,947	7	906	17,190	367,512
003	竹 原 市		1,066	20,556	635	7,976	26	349	0	0	1,701	28,881
004	三 原 市		4,601	102,985	2,780	30,072	104	1,944	0	0	7,381	135,001
005	尾 道 市		5,834	150,495	3,281	36,917	130	2,285	0	0	9,115	189,698
008	福 山 市		18,942	497,904	8,379	96,388	338	7,160	3	272	27,324	601,724
009	府 中 市		2,624	70,742	1,403	15,829	62	1,141	0	0	4,027	87,712
010	三 次 市		2,158	43,570	1,206	14,918	31	589	0	0	3,364	59,078
011	庄 原 市		977	37,735	440	4,496	27	648	0	0	1,417	42,879
012	大 竹 市		1,471	21,344	957	10,144	11	192	0	0	2,428	31,680
058	東 広 島 市		7,174	188,579	3,932	45,557	130	2,817	5	211	11,111	237,164
028	廿 日 市 市		8,791	211,658	4,707	40,686	126	2,709	0	0	13,498	255,053
051	安 芸 高 田 市		1,182	38,215	520	6,705	35	639	0	0	1,702	45,559
022	江 田 島 市		1,603	44,534	836	9,358	30	815	0	0	2,439	54,707
014	府 中 町		4,703	122,531	2,411	26,956	87	1,952	1	33	7,115	151,472
016	海 田 町		2,320	55,181	1,280	14,464	38	1,052	0	0	3,600	70,698
019	熊 野 町		1,872	71,717	951	9,520	71	2,029	0	0	2,823	83,266
021	坂 町		540	23,553	201	1,745	19	601	0	0	741	25,899
044	安 芸 太 田 町		180	5,010	110	1,863	3	8	0	0	290	6,880
047	北 広 島 町		568	12,537	293	3,248	10	156	0	0	861	15,941
073	大 崎 上 島 町		261	9,073	162	1,693	13	361	0	0	423	11,127
081	世 羅 町		551	29,019	294	4,499	22	590	0	0	845	34,108
092	神 石 高 原 町		364	7,524	195	2,375	7	78	0	0	559	9,977
301	歯科医師国保		1,024	18,236	601	7,479	15	166	0	0	1,625	25,881
302	医師国保		3,383	118,116	1,499	25,049	77	1,309	0	0	4,882	144,473
303	薬剤師国保		806	10,923	535	8,919	3	11	0	0	1,341	19,854
304	建設国保		2,995	81,107	1,520	17,004	56	689	0	0	4,515	98,801

第5表 保険者別保険給付状況

(5)-6 療養の給付等・療養費等(一般被保険者分)70歳以上一定以上所得者分(再掲)(その2)

(単位:千円)

保険者番号	保険者名	療養費等																合計			
		食事療養費 件数	診療費		補装具		柔道整復師		アンマ・マッサージ		ハリ・キウ		その他		療養費計		移送費		件数	費用額	
			件数	費用額	件数	費用額	件数	費用額	件数	費用額	件数	費用額	件数	費用額	件数	費用額	件数	費用額			
平成24年度	県計	0	-	-	-	-	-	-	-	-	-	-	-	-	-	6,450	65,735	0	0	271,858	5,577,093
	市町計	0	-	-	-	-	-	-	-	-	-	-	-	-	-	6,311	64,232	0	0	259,356	5,286,582
	市計	0	-	-	-	-	-	-	-	-	-	-	-	-	-	6,013	62,221	0	0	241,801	4,875,203
	町計	0	-	-	-	-	-	-	-	-	-	-	-	-	-	298	2,011	0	0	17,555	411,378
	組合計	0	-	-	-	-	-	-	-	-	-	-	-	-	-	139	1,503	0	0	12,502	290,511
001	広島市	0	-	-	-	-	-	-	-	-	-	-	-	-	-	3,741	38,405	0	0	136,832	2,714,739
002	呉市	0	-	-	-	-	-	-	-	-	-	-	-	-	-	414	3,188	0	0	17,604	370,700
003	竹原市	0	-	-	-	-	-	-	-	-	-	-	-	-	-	4	20	0	0	1,705	28,901
004	三原市	0	-	-	-	-	-	-	-	-	-	-	-	-	-	126	1,785	0	0	7,507	136,786
005	尾道市	0	-	-	-	-	-	-	-	-	-	-	-	-	-	111	961	0	0	9,226	190,660
008	福山市	0	-	-	-	-	-	-	-	-	-	-	-	-	-	877	10,019	0	0	28,201	611,743
009	府中市	0	-	-	-	-	-	-	-	-	-	-	-	-	-	77	815	0	0	4,104	88,527
010	三次市	0	-	-	-	-	-	-	-	-	-	-	-	-	-	76	444	0	0	3,440	59,521
011	庄原市	0	-	-	-	-	-	-	-	-	-	-	-	-	-	23	167	0	0	1,440	43,045
012	大竹市	0	-	-	-	-	-	-	-	-	-	-	-	-	-	36	331	0	0	2,464	32,011
058	東広島市	0	-	-	-	-	-	-	-	-	-	-	-	-	-	211	2,859	0	0	11,322	240,024
028	廿日市市	0	-	-	-	-	-	-	-	-	-	-	-	-	-	207	1,888	0	0	13,705	256,941
051	安芸高田市	0	-	-	-	-	-	-	-	-	-	-	-	-	-	66	275	0	0	1,768	45,834
022	江田島市	0	-	-	-	-	-	-	-	-	-	-	-	-	-	44	1,064	0	0	2,483	55,771
014	府中町	0	-	-	-	-	-	-	-	-	-	-	-	-	-	129	889	0	0	7,244	152,361
016	海田町	0	-	-	-	-	-	-	-	-	-	-	-	-	-	59	467	0	0	3,659	71,165
019	熊野町	0	-	-	-	-	-	-	-	-	-	-	-	-	-	57	284	0	0	2,880	83,550
021	坂町	0	-	-	-	-	-	-	-	-	-	-	-	-	-	10	77	0	0	751	25,976
044	安芸太田町	0	-	-	-	-	-	-	-	-	-	-	-	-	-	8	38	0	0	298	6,918
047	北広島町	0	-	-	-	-	-	-	-	-	-	-	-	-	-	8	26	0	0	869	15,967
073	大崎上島町	0	-	-	-	-	-	-	-	-	-	-	-	-	-	7	97	0	0	430	11,224
081	世羅町	0	-	-	-	-	-	-	-	-	-	-	-	-	-	11	100	0	0	856	34,208
092	神石高原町	0	-	-	-	-	-	-	-	-	-	-	-	-	-	9	33	0	0	568	10,010
301	歯科医師国保	0	-	-	-	-	-	-	-	-	-	-	-	-	-	25	455	0	0	1,650	26,336
302	医師国保	0	-	-	-	-	-	-	-	-	-	-	-	-	-	35	413	0	0	4,917	144,886
303	薬剤師国保	0	-	-	-	-	-	-	-	-	-	-	-	-	-	12	211	0	0	1,353	20,065
304	建設国保	0	-	-	-	-	-	-	-	-	-	-	-	-	-	67	423	0	0	4,582	99,224

### 第5表 保険者別保険給付状況

(5)-7 療養の給付等・療養費等(一般被保険者分)未就学児分(再掲)(その1)

(単位:千円)

保険者 番号	保険者名		療養の給付等								計						
			診療費		薬剤の支給		食事療養		訪問看護								
			件数	費用額	件数	費用額	件数	費用額	件数	費用額	件数	費用額					
平成 24 年 度	県	計	257,862	3,728,307	150,894	843,869	2,593	28,026	242	14,345	408,998	4,614,547					
	市	計	223,823	3,221,647	130,502	733,634	2,241	24,169	239	14,263	354,564	3,993,713					
	市	計	210,756	3,047,501	122,906	694,172	2,150	23,302	239	14,263	333,901	3,779,238					
	町	計	13,067	174,147	7,596	39,462	91	867	0	0	20,663	214,475					
	組	合	計	34,039	506,659	20,392	110,236	352	3,857	3	82	54,434	620,834				
001	広	島	市	103,057	1,402,885	62,568	345,055	930	10,570	179	9,700	165,804	1,768,209				
002	呉		市	12,220	161,725	7,671	42,963	132	1,005	0	0	19,891	205,693				
003	竹		原	市	1,591	21,214	1,212	6,843	21	270	0	0	2,803	28,327			
004	三		原	市	5,665	89,787	3,934	18,832	70	781	3	466	9,602	109,867			
005	尾		道	市	9,149	141,734	4,535	26,017	81	609	0	0	13,684	168,359			
008	福		山	市	43,307	706,636	23,053	148,256	514	5,611	41	2,797	66,401	863,301			
009	府		中	市	2,121	32,510	1,081	6,004	17	236	0	0	3,202	38,749			
010	三		次	市	2,903	51,203	827	5,098	27	300	4	161	3,734	56,761			
011	庄		原	市	1,855	37,152	556	3,043	35	595	0	0	2,411	40,790			
012	大		竹	市	1,996	24,505	1,329	4,932	21	176	0	0	3,325	29,614			
058	東		広	島	市	12,296	174,357	8,197	49,960	146	1,566	0	0	20,493	225,883		
028	廿		日	市	11,193	153,420	5,845	26,204	118	1,151	12	1,140	17,050	181,915			
051	安		芸	高	田	市	1,626	18,853	1,020	5,264	19	138	0	0	2,646	24,255	
022	江		田	島	市	1,777	31,519	1,078	5,701	19	295	0	0	2,855	37,515		
014	府		中	町	4,670	66,795	2,958	15,799	39	206	0	0	7,628	82,799			
016	海		田	町	2,122	30,960	1,189	5,620	19	180	0	0	3,311	36,760			
019	熊		野	町	2,221	22,834	994	4,320	4	27	0	0	3,215	27,181			
021	坂			町	1,290	16,684	659	3,965	9	80	0	0	1,949	20,729			
044	安		芸	太	田	町	239	2,272	162	838	0	0	0	401	3,110		
047	北		広	島	町	1,119	18,303	782	4,032	13	321	0	0	1,901	22,656		
073	大		崎	上	島	町	320	3,660	233	1,658	3	29	0	0	553	5,347	
081	世		羅	町	579	7,615	361	1,833	0	6	0	0	940	9,455			
092	神		石	高	原	町	507	5,023	258	1,398	4	17	0	0	765	6,438	
301	歯		科	医	師	国	保	3,911	59,979	2,386	12,761	38	435	0	0	6,297	73,175
302	医		師	国	保	2,823	50,452	1,494	7,777	44	604	0	0	4,317	58,833		
303	薬		剤	師	国	保	809	10,434	517	3,003	11	87	0	0	1,326	13,524	
304	建		設	国	保	26,496	385,794	15,995	86,695	259	2,731	3	82	42,494	475,301		

第5表 保険者別保険給付状況

(5)-8 療養の給付等・療養費等(一般被保険者分)未就学児分(再掲)(その2)

(単位:千円)

保険者番号	保険者名	療養費等																合計		
		食事療養費 件数	診療費		補装具		柔道整復師		アロマ・マッサージ		ハリ・キウ		その他		療養費計		移送費		件数	費用額
			件数	費用額	件数	費用額	件数	費用額	件数	費用額	件数	費用額	件数	費用額	件数	費用額	件数	費用額		
平成24年度	県計	6	-	-	-	-	-	-	-	-	-	-	-	-	755	10,889	1	66	409,760	4,625,502
	市町計	6	-	-	-	-	-	-	-	-	-	-	-	-	677	9,943	1	66	355,248	4,003,721
	市計	6	-	-	-	-	-	-	-	-	-	-	-	-	647	9,411	1	66	334,555	3,788,715
	町計	0	-	-	-	-	-	-	-	-	-	-	-	-	30	531	0	0	20,693	215,007
	組合計	0	-	-	-	-	-	-	-	-	-	-	-	-	78	946	0	0	54,512	621,780
001	広島市	1	-	-	-	-	-	-	-	-	-	-	-	-	278	4,800	1	66	166,084	1,773,075
002	呉市	0	-	-	-	-	-	-	-	-	-	-	-	-	26	216	0	0	19,917	205,909
003	竹原市	0	-	-	-	-	-	-	-	-	-	-	-	-	3	13	0	0	2,806	28,340
004	三原市	0	-	-	-	-	-	-	-	-	-	-	-	-	10	252	0	0	9,612	110,119
005	尾道市	0	-	-	-	-	-	-	-	-	-	-	-	-	41	555	0	0	13,725	168,914
008	福山市	5	-	-	-	-	-	-	-	-	-	-	-	-	190	2,164	0	0	66,596	865,464
009	府中市	0	-	-	-	-	-	-	-	-	-	-	-	-	10	102	0	0	3,212	38,851
010	三次市	0	-	-	-	-	-	-	-	-	-	-	-	-	11	279	0	0	3,745	57,040
011	庄原市	0	-	-	-	-	-	-	-	-	-	-	-	-	3	170	0	0	2,414	40,961
012	大竹市	0	-	-	-	-	-	-	-	-	-	-	-	-	2	51	0	0	3,327	29,664
058	東広島市	0	-	-	-	-	-	-	-	-	-	-	-	-	52	462	0	0	20,545	226,345
028	廿日市市	0	-	-	-	-	-	-	-	-	-	-	-	-	15	280	0	0	17,065	182,195
051	安芸高田市	0	-	-	-	-	-	-	-	-	-	-	-	-	4	39	0	0	2,650	24,294
022	江田島市	0	-	-	-	-	-	-	-	-	-	-	-	-	2	29	0	0	2,857	37,545
014	府中町	0	-	-	-	-	-	-	-	-	-	-	-	-	8	164	0	0	7,636	82,963
016	海田町	0	-	-	-	-	-	-	-	-	-	-	-	-	1	158	0	0	3,312	36,917
019	熊野町	0	-	-	-	-	-	-	-	-	-	-	-	-	9	72	0	0	3,224	27,253
021	坂町	0	-	-	-	-	-	-	-	-	-	-	-	-	0	0	0	0	1,949	20,729
044	安芸太田町	0	-	-	-	-	-	-	-	-	-	-	-	-	0	0	0	0	401	3,110
047	北広島町	0	-	-	-	-	-	-	-	-	-	-	-	-	1	18	0	0	1,902	22,673
073	大崎上島町	0	-	-	-	-	-	-	-	-	-	-	-	-	3	36	0	0	556	5,383
081	世羅町	0	-	-	-	-	-	-	-	-	-	-	-	-	3	53	0	0	943	9,508
092	神石高原町	0	-	-	-	-	-	-	-	-	-	-	-	-	5	31	0	0	770	6,469
301	歯科医師国保	0	-	-	-	-	-	-	-	-	-	-	-	-	9	175	0	0	6,306	73,351
302	医師国保	0	-	-	-	-	-	-	-	-	-	-	-	-	17	160	0	0	4,334	58,993
303	薬剤師国保	0	-	-	-	-	-	-	-	-	-	-	-	-	2	9	0	0	1,328	13,533
304	建設国保	0	-	-	-	-	-	-	-	-	-	-	-	-	50	602	0	0	42,544	475,903

## 第5表 保険者別保険給付状況

(6)-1 療養の給付等・療養費等(退職被保険者等分)(その1)

(単位:千円)

保険者 番号	保険者名		療養の給付等								計	
			診療費		薬剤の支給		食事療養		訪問看護			
			件数	費用額	件数	費用額	件数	費用額	件数	費用額	件数	費用額
平成 24 年度	県	計	642,709	17,949,278	322,054	3,831,815	13,165	366,125	1,262	87,376	966,025	22,234,594
	市	計	642,709	17,949,278	322,054	3,831,815	13,165	366,125	1,262	87,376	966,025	22,234,594
	市	計	593,083	16,598,248	297,204	3,528,990	12,175	340,938	1,183	82,312	891,470	20,550,488
	町	計	49,626	1,351,030	24,850	302,825	990	25,187	79	5,065	74,555	1,684,106
	組	合 計	0	0	0	0	0	0	0	0	0	0
001	広 島 市		238,520	6,451,067	121,715	1,419,562	4,412	120,972	767	47,225	361,002	8,038,827
002	呉 市		52,878	1,555,497	25,059	305,203	1,170	36,308	112	6,811	78,049	1,903,819
003	竹 原 市		9,931	233,944	6,137	73,806	211	5,309	17	587	16,085	313,645
004	三 原 市		24,234	709,063	13,502	164,233	679	17,575	44	8,651	37,780	899,522
005	尾 道 市		38,224	1,052,262	21,036	273,864	842	25,366	27	2,824	59,287	1,354,315
008	福 山 市		106,511	3,082,767	47,675	571,172	2,315	65,598	100	10,661	154,286	3,730,198
009	府 中 市		12,083	367,479	6,456	73,099	247	5,301	2	75	18,541	445,953
010	三 次 市		15,772	474,294	7,694	102,550	360	11,323	6	74	23,472	588,240
011	庄 原 市		12,091	366,159	4,813	56,610	265	7,304	3	235	16,907	430,308
012	大 竹 市		8,396	206,044	5,079	48,482	195	6,440	1	31	13,476	260,997
058	東 広 島 市		24,156	716,704	13,242	162,955	524	13,182	18	1,221	37,416	894,062
028	廿 日 市 市		33,110	788,821	16,969	173,786	514	11,504	80	3,572	50,159	977,683
051	安 芸 高 田 市		11,569	408,456	5,341	76,008	279	9,370	6	345	16,916	494,179
022	江 田 島 市		5,608	185,692	2,486	27,660	162	5,388	0	0	8,094	218,740
014	府 中 町		12,920	319,341	6,671	81,371	208	6,128	14	1,062	19,605	407,902
016	海 田 町		7,417	189,650	3,545	42,951	139	3,939	3	339	10,965	236,879
019	熊 野 町		6,447	181,220	3,289	32,761	119	2,535	9	987	9,745	217,504
021	坂 町		3,126	105,683	1,153	19,737	65	1,914	23	1,003	4,302	128,337
044	安 芸 太 田 町		1,788	43,990	965	13,825	37	865	13	887	2,766	59,568
047	北 広 島 町		6,990	170,856	3,589	41,272	142	3,579	0	0	10,579	215,706
073	大 崎 上 島 町		2,820	64,166	1,757	24,736	38	596	5	360	4,582	89,857
081	世 羅 町		5,451	177,920	2,507	31,398	152	3,326	12	426	7,970	213,070
092	神 石 高 原 町		2,667	98,205	1,374	14,773	90	2,305	0	0	4,041	115,283
301	歯科医師国保		0	0	0	0	0	0	0	0	0	0
302	医師国保		0	0	0	0	0	0	0	0	0	0
303	薬剤師国保		0	0	0	0	0	0	0	0	0	0
304	建設国保		0	0	0	0	0	0	0	0	0	0

第5表 保険者別保険給付状況

(6)-2 療養の給付等・療養費等(退職被保険者等分)(その2)

(単位:千円)

保険者 番号	保険者名	療養費等																合計		
		食事 療養 費件 数	診療費		補装具		柔道整復師		アンマ・マッサージ		ハリ・キウ		その他		療養費計		移送費		件数	費用額
			件数	費用額	件数	費用額	件数	費用額	件数	費用額	件数	費用額	件数	費用額	件数	費用額	件数	費用額		
平成 24 年度	県計	37	516	7,466	673	22,646	17,145	119,841	500	13,700	1,907	15,647	2	48	20,743	179,348	1	66	986,806	22,414,008
	市町計	37	516	7,466	673	22,646	17,145	119,841	500	13,700	1,907	15,647	2	48	20,743	179,348	1	66	986,806	22,414,008
	市計	35	478	6,823	618	21,018	16,049	112,857	500	13,700	1,801	15,200	2	48	19,448	169,646	1	66	910,954	20,720,200
	町計	2	38	643	55	1,628	1,096	6,984	0	0	106	447	0	0	1,295	9,702	0	0	75,852	1,693,808
	組合計	0	0	0	0	0	0	0	0	0	0	0	0	0	0	0	0	0	0	0
001	広島市	10	142	2,465	207	8,919	6,628	44,431	292	7,166	1,120	9,948	0	0	8,389	72,930	0	0	369,401	8,111,757
002	呉市	8	82	765	51	1,502	1,321	8,745	70	1,462	157	1,003	0	0	1,681	13,476	0	0	79,738	1,917,294
003	竹原市	2	2	25	11	291	189	1,190	0	0	3	13	0	0	205	1,519	0	0	16,292	315,164
004	三原市	0	17	214	34	940	555	4,417	5	89	26	70	0	0	637	5,730	0	0	38,417	905,252
005	尾道市	2	19	260	50	1,522	933	6,832	32	3,014	62	454	0	0	1,096	12,082	0	0	60,385	1,366,398
008	福山市	12	158	1,945	125	3,302	3,709	29,479	35	597	151	1,519	0	0	4,178	36,842	0	0	158,476	3,767,040
009	府中市	1	12	106	19	652	267	2,027	5	77	2	3	0	0	305	2,864	0	0	18,847	448,818
010	三次市	0	17	472	12	353	298	2,128	0	0	27	232	1	40	355	3,224	0	0	23,827	591,465
011	庄原市	0	3	22	13	377	299	2,214	2	82	0	0	0	0	317	2,696	1	66	17,225	433,069
012	大竹市	0	2	193	6	175	99	732	0	0	2	34	0	0	109	1,134	0	0	13,585	262,131
058	東広島市	0	16	261	43	1,239	650	4,071	18	597	68	662	0	0	795	6,829	0	0	38,211	900,891
028	廿日市市	0	2	16	36	1,255	673	4,543	28	464	160	1,047	1	8	900	7,333	0	0	51,059	985,016
051	安芸高田市	0	3	35	7	359	351	1,480	13	152	5	43	0	0	379	2,069	0	0	17,295	496,247
022	江田島市	0	3	44	4	132	77	568	0	0	18	172	0	0	102	917	0	0	8,196	219,657
014	府中町	1	7	297	11	500	298	1,710	0	0	53	169	0	0	369	2,677	0	0	19,975	410,579
016	海田町	0	1	36	3	75	143	951	0	0	4	8	0	0	151	1,070	0	0	11,116	237,949
019	熊野町	1	22	191	2	32	143	624	0	0	13	57	0	0	180	904	0	0	9,926	218,408
021	坂町	0	1	31	2	97	70	692	0	0	3	20	0	0	76	839	0	0	4,378	129,176
044	安芸太田町	0	0	0	1	25	58	444	0	0	12	109	0	0	71	578	0	0	2,837	60,147
047	北広島町	0	1	20	9	325	78	318	0	0	0	0	0	0	88	664	0	0	10,667	216,370
073	大崎上島町	0	4	51	3	90	159	1,451	0	0	7	33	0	0	173	1,626	0	0	4,755	91,484
081	世羅町	0	2	17	14	315	126	707	0	0	14	50	0	0	156	1,089	0	0	8,126	214,159
092	神石高原町	0	0	0	10	168	21	86	0	0	0	0	0	0	31	254	0	0	4,072	115,536
301	歯科医師国保	0	0	0	0	0	0	0	0	0	0	0	0	0	0	0	0	0	0	0
302	医師国保	0	0	0	0	0	0	0	0	0	0	0	0	0	0	0	0	0	0	0
303	薬剤師国保	0	0	0	0	0	0	0	0	0	0	0	0	0	0	0	0	0	0	0
304	建設国保	0	0	0	0	0	0	0	0	0	0	0	0	0	0	0	0	0	0	0

## 第5表 保険者別保険給付状況

(6)-3 療養の給付等・療養費等(退職被保険者等分)未就学児分(再掲)(その1)

(単位:千円)

保険者 番号	保険者名	療養の給付等									
		診療費		薬剤の支給		食事療養		訪問看護		計	
		件数	費用額	件数	費用額	件数	費用額	件数	費用額	件数	費用額
平成 24年 度	県 計	463	3,878	244	1,652	1	6	0	0	707	5,536
	市 町 計	463	3,878	244	1,652	1	6	0	0	707	5,536
	市 計	432	3,300	234	1,612	0	0	0	0	666	4,912
	町 計	31	578	10	40	1	6	0	0	41	624
	組 合 計	0	0	0	0	0	0	0	0	0	0
001	広島市	172	1,278	75	548	0	0	0	0	247	1,827
002	呉市	68	428	52	482	0	0	0	0	120	910
003	竹原市	0	0	0	0	0	0	0	0	0	0
004	三原市	10	55	3	6	0	0	0	0	13	61
005	尾道市	12	91	5	10	0	0	0	0	17	101
008	福山市	69	688	31	174	0	0	0	0	100	862
009	府中市	0	0	0	0	0	0	0	0	0	0
010	三次市	0	0	0	0	0	0	0	0	0	0
011	庄原市	7	38	0	0	0	0	0	0	7	38
012	大竹市	0	0	0	0	0	0	0	0	0	0
058	東広島市	26	217	18	89	0	0	0	0	44	306
028	廿日市市	68	504	50	303	0	0	0	0	118	807
051	安芸高田市	0	0	0	0	0	0	0	0	0	0
022	江田島市	0	0	0	0	0	0	0	0	0	0
014	府中町	17	323	6	22	1	6	0	0	23	351
016	海田町	9	203	1	2	0	0	0	0	10	204
019	熊野町	3	44	1	4	0	0	0	0	4	48
021	坂町	0	0	0	0	0	0	0	0	0	0
044	安芸太田町	0	0	0	0	0	0	0	0	0	0
047	北広島町	2	8	2	12	0	0	0	0	4	21
073	大崎上島町	0	0	0	0	0	0	0	0	0	0
081	世羅町	0	0	0	0	0	0	0	0	0	0
092	神石高原町	0	0	0	0	0	0	0	0	0	0
301	歯科医師国保	0	0	0	0	0	0	0	0	0	0
302	医師国保	0	0	0	0	0	0	0	0	0	0
303	薬剤師国保	0	0	0	0	0	0	0	0	0	0
304	建設国保	0	0	0	0	0	0	0	0	0	0



第5表 保険者別保険給付状況

(6)-4 療養の給付等・療養費等(退職被保険者等分)未就学児分(再掲)(その2)

(単位:千円)

保険者番号	保険者名	療養費等																合計		
		食事療養費 件数	診療費		補装具		柔道整復師		アンマ・マッサージ		ハリ・キウ		その他		療養費計		移送費		件数	費用額
			件数	費用額	件数	費用額	件数	費用額	件数	費用額	件数	費用額	件数	費用額	件数	費用額	件数	費用額		
平成24年度	県計	0	-	-	-	-	-	-	-	-	-	-	-	-	13	265	0	0	720	5,801
	市町計	0	-	-	-	-	-	-	-	-	-	-	-	-	13	265	0	0	720	5,177
	市計	0	-	-	-	-	-	-	-	-	-	-	-	-	13	0	0	0	679	624
	町計	0	-	-	-	-	-	-	-	-	-	-	-	-	0	0	0	0	41	0
	組合計	0	-	-	-	-	-	-	-	-	-	-	-	-	0	14	0	0	0	1,841
001	広島市	0	-	-	-	-	-	-	-	-	-	-	-	2	251	0	0	249	1,161	
002	呉市	0	-	-	-	-	-	-	-	-	-	-	-	11	0	0	0	131	0	
003	竹原市	0	-	-	-	-	-	-	-	-	-	-	-	0	0	0	0	0	61	
004	三原市	0	-	-	-	-	-	-	-	-	-	-	-	0	0	0	0	13	101	
005	尾道市	0	-	-	-	-	-	-	-	-	-	-	-	0	0	0	0	17	862	
008	福山市	0	-	-	-	-	-	-	-	-	-	-	-	0	0	0	0	100	0	
009	府中市	0	-	-	-	-	-	-	-	-	-	-	-	0	0	0	0	0	0	
010	三次市	0	-	-	-	-	-	-	-	-	-	-	-	0	0	0	0	0	38	
011	庄原市	0	-	-	-	-	-	-	-	-	-	-	-	0	0	0	0	7	0	
012	大竹市	0	-	-	-	-	-	-	-	-	-	-	-	0	0	0	0	0	306	
058	東広島市	0	-	-	-	-	-	-	-	-	-	-	-	0	0	0	0	44	807	
028	廿日市市	0	-	-	-	-	-	-	-	-	-	-	-	0	0	0	0	118	0	
051	安芸高田市	0	-	-	-	-	-	-	-	-	-	-	-	0	0	0	0	0	0	
022	江田島市	0	-	-	-	-	-	-	-	-	-	-	-	0	0	0	0	0	351	
014	府中町	0	-	-	-	-	-	-	-	-	-	-	-	0	0	0	0	23	204	
016	海田町	0	-	-	-	-	-	-	-	-	-	-	-	0	0	0	0	10	48	
019	熊野町	0	-	-	-	-	-	-	-	-	-	-	-	0	0	0	0	4	0	
021	坂町	0	-	-	-	-	-	-	-	-	-	-	-	0	0	0	0	0	0	
044	安芸太田町	0	-	-	-	-	-	-	-	-	-	-	-	0	0	0	0	0	21	
047	北広島町	0	-	-	-	-	-	-	-	-	-	-	-	0	0	0	0	4	0	
073	大崎上島町	0	-	-	-	-	-	-	-	-	-	-	-	0	0	0	0	0	0	
081	世羅町	0	-	-	-	-	-	-	-	-	-	-	-	0	0	0	0	0	0	
092	神石高原町	0	-	-	-	-	-	-	-	-	-	-	-	0	0	0	0	0	0	
301	歯科医師国保	0	-	-	-	-	-	-	-	-	-	-	-	0	0	0	0	0	0	
302	医師国保	0	-	-	-	-	-	-	-	-	-	-	-	0	0	0	0	0	0	
303	薬剤師国保	0	-	-	-	-	-	-	-	-	-	-	-	0	0	0	0	0	0	
304	建設国保	0	-	-	-	-	-	-	-	-	-	-	-	0	0	0	0	0	0	

## 第5表 保険者別保険給付状況

(7)療養諸費費用額負担区分(全被保険者分)

(単位:千円)

保険者番号	保険者名	療養諸費合計		費用負担区分		
		件数	費用額	保険者負担分	一部負担金	他法負担分
平成24年度	県計	12,676,589	268,921,246	196,126,758	56,670,108	16,124,381
	市町計	12,092,451	259,838,265	189,644,317	54,386,905	15,807,043
	市計	11,272,213	242,146,805	176,722,793	50,609,212	14,814,800
	町計	820,238	17,691,460	12,921,524	3,777,693	992,243
	組合計	584,138	9,082,981	6,482,440	2,283,203	317,338
001	広島市	5,175,816	107,977,970	78,834,656	20,965,129	8,178,184
002	呉市	1,003,178	22,731,357	16,648,927	4,940,649	1,141,781
003	竹原市	150,351	3,128,627	2,284,498	671,743	172,385
004	三原市	417,632	9,385,485	6,850,112	2,078,099	457,273
005	尾道市	668,714	14,686,113	10,716,923	3,300,093	669,096
008	福山市	1,714,327	38,294,946	27,929,353	8,594,163	1,771,431
009	府中市	170,485	3,655,026	2,666,738	813,935	174,353
010	三次市	215,244	5,336,155	3,888,937	1,184,286	262,932
011	庄原市	140,285	3,639,153	2,657,301	812,538	169,315
012	大竹市	153,385	3,074,331	2,241,343	663,605	169,383
058	東広島市	652,805	13,229,373	9,626,743	2,912,378	690,252
028	廿日市市	540,356	10,343,647	7,524,954	2,199,198	619,494
051	安芸高田市	129,668	3,213,372	2,337,760	708,421	167,192
022	江田島市	139,967	3,451,251	2,514,547	764,976	171,729
014	府中町	231,592	4,595,179	3,350,050	947,099	298,030
016	海田町	122,728	2,484,874	1,810,457	522,824	151,593
019	熊野町	140,279	2,899,344	2,129,472	612,057	157,814
021	坂町	57,493	1,458,923	1,066,257	303,817	88,849
044	安芸太田町	33,581	832,979	608,860	176,068	48,051
047	北広島町	81,073	1,855,672	1,353,549	411,573	90,551
073	大崎上島町	50,096	1,117,305	819,241	246,400	51,664
081	世羅町	62,896	1,530,153	1,114,648	349,903	65,602
092	神石高原町	40,500	917,031	668,990	207,951	40,090
301	歯科医師国保	98,622	1,307,804	926,709	348,650	32,445
302	医師国保	107,040	1,698,291	1,198,188	457,526	42,577
303	薬剤師国保	29,338	396,003	281,265	98,194	16,544
304	建設国保	349,138	5,680,883	4,076,279	1,378,832	225,772

## 第5表 保険者別保険給付状況

(8)-1 療養諸費費用額負担区分(一般被保険者分)

(単位:千円)

保険者番号	保険者名	療養諸費合計		費用負担区分		
		件数	費用額	保険者負担分	一部負担金	他法負担分
平成24年度	県計	11,689,783	246,507,239	180,448,763	50,744,841	15,313,635
	市町計	11,105,645	237,424,258	173,966,322	48,461,638	14,996,297
	市計	10,361,259	221,426,605	162,229,343	45,131,357	14,065,906
	町計	744,386	15,997,652	11,736,979	3,330,282	930,391
	組合計	584,138	9,082,981	6,482,440	2,283,203	317,338
001	広島市	4,806,415	99,866,213	73,157,490	18,844,077	7,864,646
002	呉市	923,440	20,814,062	15,309,561	4,439,110	1,065,391
003	竹原市	134,059	2,813,462	2,064,085	589,242	160,136
004	三原市	379,215	8,480,233	6,217,263	1,837,452	425,518
005	尾道市	608,329	13,319,715	9,761,526	2,937,154	621,035
008	福山市	1,555,851	34,527,906	25,294,173	7,582,005	1,651,728
009	府中市	151,638	3,206,208	2,352,886	692,555	160,767
010	三次市	191,417	4,744,691	3,475,393	1,027,461	241,837
011	庄原市	123,060	3,206,084	2,354,514	699,826	151,744
012	大竹市	139,800	2,812,200	2,058,011	591,336	162,854
058	東広島市	614,594	12,328,482	8,996,848	2,671,289	660,345
028	廿日市市	489,297	9,358,631	6,835,991	1,937,188	585,452
051	安芸高田市	112,373	2,717,125	1,990,604	577,375	149,147
022	江田島市	131,771	3,231,594	2,360,999	705,287	165,307
014	府中町	211,617	4,184,600	3,062,824	839,718	282,058
016	海田町	111,612	2,246,925	1,644,274	460,671	141,980
019	熊野町	130,353	2,680,936	1,976,752	552,233	151,951
021	坂町	53,115	1,329,746	975,822	271,609	82,315
044	安芸太田町	30,744	772,833	566,746	160,150	45,938
047	北広島町	70,406	1,639,303	1,202,177	355,638	81,488
073	大崎上島町	45,341	1,025,821	755,247	223,318	47,256
081	世羅町	54,770	1,315,994	964,898	291,322	59,774
092	神石高原町	36,428	801,494	588,240	175,622	37,632
301	歯科医師国保	98,622	1,307,804	926,709	348,650	32,445
302	医師国保	107,040	1,698,291	1,198,188	457,526	42,577
303	薬剤師国保	29,338	396,003	281,265	98,194	16,544
304	建設国保	349,138	5,680,883	4,076,279	1,378,832	225,772

## 第5表 保険者別保険給付状況

(8)-2 療養諸費費用額負担区分(一般被保険者分)70歳以上一般分(再掲)

(単位:千円)

保険者番号	保険者名	療養諸費合計		費用負担区分		
		件数	費用額	保険者負担分	一部負担金	他法負担分
平成24年度	県計	3,486,557	76,252,945	60,825,800	9,843,209	5,583,936
	市町計	3,455,490	75,550,069	60,264,973	9,746,573	5,538,522
	市計	3,205,736	70,222,269	56,015,058	9,042,424	5,164,787
	町計	249,754	5,327,800	4,249,916	704,148	373,736
	組合計	31,067	702,876	560,827	96,636	45,413
001	広島市	1,416,097	31,331,553	24,990,454	3,577,045	2,764,055
002	呉市	330,985	7,426,548	5,922,418	1,056,430	447,699
003	竹原市	47,880	943,682	752,773	128,661	62,248
004	三原市	125,929	2,762,926	2,203,533	398,815	160,578
005	尾道市	203,739	4,319,894	3,446,342	613,659	259,894
008	福山市	472,744	10,624,260	8,479,525	1,499,988	644,747
009	府中市	52,085	1,083,444	864,217	151,601	67,626
010	三次市	63,918	1,543,367	1,230,212	223,172	89,983
011	庄原市	43,735	1,088,791	868,441	155,705	64,645
012	大竹市	46,415	897,186	715,615	125,447	56,125
058	東広島市	176,707	3,566,435	2,845,012	492,515	228,908
028	廿日市市	145,642	2,750,818	2,195,080	353,967	201,771
051	安芸高田市	38,021	899,076	716,446	126,456	56,175
022	江田島市	41,839	984,289	784,990	138,966	60,333
014	府中町	64,830	1,298,862	1,036,233	153,839	108,790
016	海田町	34,000	705,896	563,108	90,884	51,904
019	熊野町	49,069	1,004,136	800,864	135,773	67,498
021	坂町	17,193	431,266	344,447	58,267	28,552
044	安芸太田町	11,662	259,928	207,093	34,689	18,146
047	北広島町	23,972	538,768	429,676	76,281	32,811
073	大崎上島町	17,610	381,965	304,287	54,018	23,659
081	世羅町	19,249	436,265	348,089	62,144	26,032
092	神石高原町	12,169	270,716	216,118	38,254	16,344
301	歯科医師国保	2,300	47,817	38,153	6,578	3,085
302	医師国保	1,999	48,695	38,887	6,356	3,452
303	薬剤師国保	1,576	29,128	23,257	2,924	2,947
304	建設国保	25,192	577,236	460,530	80,778	35,929

## 第5表 保険者別保険給付状況

(8)-3 療養諸費費用額負担区分(一般被保険者分)70歳以上一定以上所得者分(再掲)

(単位:千円)

保険者番号	保険者名	療養諸費合計		費用負担区分		
		件数	費用額	保険者負担分	一部負担金	他法負担分
平成24年度	県計	271,858	5,577,093	3,898,021	1,387,659	291,413
	市町計	259,356	5,286,582	3,694,888	1,307,998	283,696
	市計	241,801	4,875,203	3,407,477	1,197,366	270,361
	町計	17,555	411,378	287,410	110,633	13,335
	組合計	12,502	290,511	203,133	79,661	7,717
001	広島市	136,832	2,714,739	1,897,427	574,680	242,631
002	呉市	17,604	370,700	259,051	106,829	4,820
003	竹原市	1,705	28,901	20,205	8,509	187
004	三原市	7,507	136,786	95,550	40,650	586
005	尾道市	9,226	190,660	133,288	56,706	665
008	福山市	28,201	611,743	427,624	179,095	5,025
009	府中市	4,104	88,527	61,871	25,114	1,542
010	三次市	3,440	59,521	41,620	17,492	409
011	庄原市	1,440	43,045	30,073	12,877	95
012	大竹市	2,464	32,011	22,396	9,128	487
058	東広島市	11,322	240,024	167,717	68,692	3,615
028	廿日市市	13,705	256,941	179,651	68,688	8,602
051	安芸高田市	1,768	45,834	32,039	12,524	1,271
022	江田島市	2,483	55,771	38,965	16,380	426
014	府中町	7,244	152,361	106,507	36,793	9,061
016	海田町	3,659	71,165	49,729	19,388	2,048
019	熊野町	2,880	83,550	58,307	24,342	901
021	坂町	751	25,976	18,134	7,022	820
044	安芸太田町	298	6,918	4,842	1,683	393
047	北広島町	869	15,967	11,163	4,755	48
073	大崎上島町	430	11,224	7,830	3,394	0
081	世羅町	856	34,208	23,897	10,250	61
092	神石高原町	568	10,010	7,001	3,005	4
301	歯科医師国保	1,650	26,336	18,424	7,179	733
302	医師国保	4,917	144,886	101,269	40,711	2,906
303	薬剤師国保	1,353	20,065	14,044	4,790	1,230
304	建設国保	4,582	99,224	69,396	26,981	2,848

## 第5表 保険者別保険給付状況

(8)-4 療養諸費費用額負担区分(一般被保険者分)未就学児分(再掲)

(単位:千円)

保険者番号	保険者名	療養諸費合計		費用負担区分		
		件数	費用額	保険者負担分	一部負担金	他法負担分
平成24年度	県計	409,760	4,625,502	3,695,248	299,457	630,796
	市町計	355,248	4,003,721	3,198,602	248,841	556,278
	市計	334,555	3,788,715	3,026,772	238,664	523,279
	町計	20,693	215,007	171,831	10,178	32,999
	組合計	54,512	621,780	496,646	50,616	74,518
001	広島市	166,084	1,773,075	1,416,433	86,692	269,949
002	呉市	19,917	205,909	164,531	13,719	27,658
003	竹原市	2,806	28,340	22,629	2,016	3,695
004	三原市	9,612	110,119	87,941	8,585	13,593
005	尾道市	13,725	168,914	135,008	13,727	20,179
008	福山市	66,596	865,464	691,578	72,319	101,567
009	府中市	3,212	38,851	31,033	3,081	4,736
010	三次市	3,745	57,040	45,572	5,321	6,148
011	庄原市	2,414	40,961	32,649	3,017	5,294
012	大竹市	3,327	29,664	23,697	2,532	3,435
058	東広島市	20,545	226,345	180,740	17,194	28,412
028	廿日市市	17,065	182,195	145,577	5,444	31,174
051	安芸高田市	2,650	24,294	19,406	1,484	3,404
022	江田島市	2,857	37,545	29,978	3,533	4,034
014	府中町	7,636	82,963	66,327	2,867	13,769
016	海田町	3,312	36,917	29,497	2,947	4,473
019	熊野町	3,224	27,253	21,797	729	4,727
021	坂町	1,949	20,729	16,568	846	3,316
044	安芸太田町	401	3,110	2,488	186	436
047	北広島町	1,902	22,673	18,075	1,497	3,101
073	大崎上島町	556	5,383	4,301	253	830
081	世羅町	943	9,508	7,605	492	1,411
092	神石高原町	770	6,469	5,172	360	937
301	歯科医師国保	6,306	73,351	58,591	9,182	5,577
302	医師国保	4,334	58,993	47,072	8,452	3,469
303	薬剤師国保	1,328	13,533	10,809	826	1,898
304	建設国保	42,544	475,903	380,174	32,155	63,575

## 第5表 保険者別保険給付状況

(9)-1 療養諸費費用額負担区分(退職被保険者等分)

(単位:千円)

保険者番号	保険者名	療養諸費合計		費用負担区分		
		件数	費用額	保険者負担分	一部負担金	他法負担分
平成24年度	県計	986,806	22,414,008	15,677,995	5,925,267	810,746
	市町計	986,806	22,414,008	15,677,995	5,925,267	810,746
	市計	910,954	20,720,200	14,493,450	5,477,856	748,894
	町計	75,852	1,693,808	1,184,545	447,411	61,851
	組合計	0	0	0	0	0
001	広島市	369,401	8,111,757	5,677,166	2,121,052	313,538
002	呉市	79,738	1,917,294	1,339,366	501,539	76,390
003	竹原市	16,292	315,164	220,414	82,501	12,249
004	三原市	38,417	905,252	632,849	240,648	31,756
005	尾道市	60,385	1,366,398	955,397	362,939	48,062
008	福山市	158,476	3,767,040	2,635,180	1,012,158	119,703
009	府中市	18,847	448,818	313,852	121,380	13,586
010	三次市	23,827	591,465	413,544	156,826	21,095
011	庄原市	17,225	433,069	302,787	112,712	17,571
012	大竹市	13,585	262,131	183,333	72,269	6,530
058	東広島市	38,211	900,891	629,895	241,089	29,907
028	廿日市市	51,059	985,016	688,964	262,010	34,042
051	安芸高田市	17,295	496,247	347,156	131,046	18,045
022	江田島市	8,196	219,657	153,548	59,688	6,421
014	府中町	19,975	410,579	287,226	107,381	15,971
016	海田町	11,116	237,949	166,184	62,153	9,612
019	熊野町	9,926	218,408	152,720	59,824	5,864
021	坂町	4,378	129,176	90,435	32,207	6,534
044	安芸太田町	2,837	60,147	42,115	15,919	2,113
047	北広島町	10,667	216,370	151,372	55,934	9,063
073	大崎上島町	4,755	91,484	63,993	23,082	4,408
081	世羅町	8,126	214,159	149,751	58,581	5,827
092	神石高原町	4,072	115,536	80,749	32,329	2,458
301	歯科医師国保	0	0	0	0	0
302	医師国保	0	0	0	0	0
303	薬剤師国保	0	0	0	0	0
304	建設国保	0	0	0	0	0

## 第5表 保険者別保険給付状況

(9)-2 療養諸費費用額負担区分(退職被保険者等分)未就学児分(再掲)

(単位:千円)

保険者番号	保険者名	療養諸費合計		費用負担区分		
		件数	費用額	保険者負担分	一部負担金	他法負担分
平成24年度	県計	720	5,801	4,640	266	895
	市町計	720	5,801	4,640	266	895
	市計	679	5,177	4,141	231	805
	町計	41	624	498	35	91
	組合計	0	0	0	0	0
001	広島市	249	1,841	1,472	44	324
002	呉市	131	1,161	928	54	178
003	竹原市	0	0	0	0	0
004	三原市	13	61	49	7	5
005	尾道市	17	101	81	9	11
008	福山市	100	862	690	56	116
009	府中市	0	0	0	0	0
010	三次市	0	0	0	0	0
011	庄原市	7	38	30	4	4
012	大竹市	0	0	0	0	0
058	東広島市	44	306	245	20	41
028	廿日市市	118	807	645	37	124
051	安芸高田市	0	0	0	0	0
022	江田島市	0	0	0	0	0
014	府中町	23	351	280	2	69
016	海田町	10	204	164	32	9
019	熊野町	4	48	39	0	10
021	坂町	0	0	0	0	0
044	安芸太田町	0	0	0	0	0
047	北広島町	4	21	16	1	3
073	大崎上島町	0	0	0	0	0
081	世羅町	0	0	0	0	0
092	神石高原町	0	0	0	0	0
301	歯科医師国保	0	0	0	0	0
302	医師国保	0	0	0	0	0
303	薬剤師国保	0	0	0	0	0
304	建設国保	0	0	0	0	0



## 第5表 保険者別保険給付状況

(10) 食事療養費用額負担区分(全被保険者分)

(単位:千円)

保険者番号	保険者名	食事療養							
		食事療養		差額	合計		費用負担区分		
		件数	費用額	件数	件数	費用額	入院時 食事療養費	標準負担額	他法負担分
平成 24 年度	県計	180,774	5,731,797	380	181,154	5,731,797	3,868,856	1,646,600	216,341
	市町計	176,197	5,645,939	373	176,570	5,645,939	3,815,656	1,617,075	213,208
	市計	163,588	5,241,873	366	163,954	5,241,873	3,541,469	1,497,829	202,574
	町計	12,609	404,067	7	12,616	404,067	274,187	119,246	10,634
	組合計	4,577	85,858	7	4,584	85,858	53,201	29,525	3,132
001	広島市	67,195	2,121,980	121	67,316	2,121,980	1,412,898	566,444	142,638
002	呉市	16,646	564,932	44	16,690	564,932	385,998	167,579	11,355
003	竹原市	2,515	78,446	12	2,527	78,446	53,847	23,046	1,553
004	三原市	7,583	235,844	12	7,595	235,844	158,784	74,748	2,313
005	尾道市	10,428	339,534	23	10,451	339,534	233,157	102,221	4,157
008	福山市	26,374	806,490	115	26,489	806,490	554,593	240,895	11,003
009	府中市	2,654	77,746	3	2,657	77,746	52,294	23,950	1,503
010	三次市	4,427	173,782	1	4,428	173,782	119,175	51,169	3,439
011	庄原市	2,922	99,988	2	2,924	99,988	68,841	29,036	2,111
012	大竹市	2,373	83,304	0	2,373	83,304	56,724	23,751	2,829
058	東広島市	8,987	282,568	11	8,998	282,568	190,034	86,866	5,669
028	廿日市市	6,279	194,367	14	6,293	194,367	130,659	53,406	10,302
051	安芸高田市	2,569	91,773	8	2,577	91,773	62,490	27,658	1,626
022	江田島市	2,636	91,117	0	2,636	91,117	61,978	27,062	2,077
014	府中町	2,884	88,784	4	2,888	88,784	59,121	25,735	3,927
016	海田町	1,504	46,469	0	1,504	46,469	30,476	13,701	2,292
019	熊野町	1,970	61,206	3	1,973	61,206	41,356	17,925	1,924
021	坂町	999	32,083	0	999	32,083	21,990	9,611	483
044	安芸太田町	775	32,222	0	775	32,222	22,566	9,467	189
047	北広島町	1,534	50,706	0	1,534	50,706	35,123	14,500	1,082
073	大崎上島町	932	29,234	0	932	29,234	19,717	9,047	470
081	世羅町	1,295	39,962	0	1,295	39,962	27,654	12,171	137
092	神石高原町	716	23,401	0	716	23,401	16,182	7,089	129
301	歯科医師国保	582	9,225	0	582	9,225	5,688	3,244	293
302	医師国保	817	14,865	0	817	14,865	9,059	5,444	362
303	薬剤師国保	148	1,903	4	152	1,903	1,166	623	113
304	建設国保	3,030	59,865	3	3,033	59,865	37,288	20,213	2,364

第5表 保険者別保険給付状況

(11)-1 食事療養費用額負担区分(一般被保険者分)

(単位:千円)

保険者番号	保険者名	食事療養							
		食事療養		差額	合計		費用負担区分		
		件数	費用額	件数	件数	費用額	入院時 食事療養費	標準負担額	他法負担分
平成 24 年度	県 計	167,609	5,365,672	343	167,952	5,365,672	3,628,137	1,527,577	209,958
	市 町 計	163,032	5,279,814	336	163,368	5,279,814	3,574,936	1,498,052	206,826
	市 計	151,413	4,900,935	331	151,744	4,900,935	3,317,255	1,387,247	196,433
	町 計	11,619	378,880	5	11,624	378,880	257,681	110,805	10,393
	組 合 計	4,577	85,858	7	4,584	85,858	53,201	29,525	3,132
001	広島市	62,783	2,001,008	111	62,894	2,001,008	1,333,630	526,637	140,742
002	呉市	15,476	528,625	36	15,512	528,625	362,177	156,104	10,344
003	竹原市	2,304	73,136	10	2,314	73,136	50,332	21,284	1,520
004	三原市	6,904	218,269	12	6,916	218,269	147,314	69,007	1,949
005	尾道市	9,586	314,168	21	9,607	314,168	216,492	93,953	3,723
008	福山市	24,059	740,892	103	24,162	740,892	510,791	220,270	9,831
009	府中市	2,407	72,446	2	2,409	72,446	48,897	22,173	1,376
010	三次市	4,067	162,460	1	4,068	162,460	111,731	47,318	3,411
011	庄原市	2,657	92,684	2	2,659	92,684	64,113	26,931	1,640
012	大竹市	2,178	76,865	0	2,178	76,865	52,376	21,672	2,817
058	東広島市	8,463	269,385	11	8,474	269,385	181,559	82,382	5,444
028	廿日市市	5,765	182,863	14	5,779	182,863	123,299	49,518	10,046
051	安芸高田市	2,290	82,403	8	2,298	82,403	56,127	24,709	1,567
022	江田島市	2,474	85,729	0	2,474	85,729	58,419	25,287	2,023
014	府中町	2,676	82,656	3	2,679	82,656	55,045	23,702	3,908
016	海田町	1,365	42,530	0	1,365	42,530	28,063	12,174	2,292
019	熊野町	1,851	58,671	2	1,853	58,671	39,752	16,995	1,924
021	坂町	934	30,169	0	934	30,169	20,638	9,102	429
044	安芸太田町	738	31,356	0	738	31,356	21,948	9,219	189
047	北広島町	1,392	47,127	0	1,392	47,127	32,706	13,467	953
073	大崎上島町	894	28,638	0	894	28,638	19,345	8,847	445
081	世羅町	1,143	36,637	0	1,143	36,637	25,487	11,027	122
092	神石高原町	626	21,096	0	626	21,096	14,695	6,272	129
301	歯科医師国保	582	9,225	0	582	9,225	5,688	3,244	293
302	医師国保	817	14,865	0	817	14,865	9,059	5,444	362
303	薬剤師国保	148	1,903	4	152	1,903	1,166	623	113
304	建設国保	3,030	59,865	3	3,033	59,865	37,288	20,213	2,364

### 第5表 保険者別保険給付状況

(11)-2 食事療養費用額負担区分(一般被保険者分)70歳以上一般分(再掲)

(単位:千円)

保険者番号	保険者名	食事療養							
		食事療養		差額	合計		費用負担区分		
		件数	費用額	件数	件数	費用額	入院時 食事療養費	標準負担額	他法負担分
平成 24 年度	県計	49,019	1,362,607	62	49,081	1,362,607	905,783	366,493	90,332
	市町計	48,641	1,354,097	62	48,703	1,354,097	900,449	363,518	90,131
	市計	45,091	1,263,126	61	45,152	1,263,126	840,362	336,486	86,279
	町計	3,550	90,971	1	3,551	90,971	60,087	27,032	3,852
	組合計	378	8,510	0	378	8,510	5,334	2,975	201
001	広島市	18,904	555,500	22	18,926	555,500	362,707	123,416	69,377
002	呉市	5,230	153,427	6	5,236	153,427	103,922	46,159	3,346
003	竹原市	688	16,549	1	689	16,549	11,062	4,817	671
004	三原市	2,105	54,456	2	2,107	54,456	36,730	17,124	602
005	尾道市	2,920	78,144	2	2,922	78,144	52,942	24,119	1,083
008	福山市	6,804	170,973	24	6,828	170,973	116,712	52,146	2,115
009	府中市	726	17,380	1	727	17,380	11,336	6,026	17
010	三次市	1,142	39,322	0	1,142	39,322	26,962	11,296	1,064
011	庄原市	743	19,270	1	744	19,270	12,803	6,146	322
012	大竹市	653	17,708	0	653	17,708	12,032	4,667	1,008
058	東広島市	2,243	59,263	1	2,244	59,263	39,202	18,349	1,712
028	廿日市市	1,563	42,928	0	1,563	42,928	28,631	10,664	3,633
051	安芸高田市	714	21,425	1	715	21,425	14,338	6,245	843
022	江田島市	656	16,779	0	656	16,779	10,982	5,311	486
014	府中町	711	17,435	1	712	17,435	11,091	4,509	1,835
016	海田町	418	11,054	0	418	11,054	7,233	3,102	719
019	熊野町	687	18,492	0	687	18,492	12,334	5,374	784
021	坂町	282	6,701	0	282	6,701	4,444	2,164	93
044	安芸太田町	192	5,353	0	192	5,353	3,438	1,824	92
047	北広島町	424	11,665	0	424	11,665	7,994	3,555	117
073	大崎上島町	318	8,594	0	318	8,594	5,590	2,898	106
081	世羅町	347	7,183	0	347	7,183	4,824	2,303	56
092	神石高原町	171	4,493	0	171	4,493	3,139	1,304	49
301	歯科医師国保	24	574	0	24	574	359	215	0
302	医師国保	17	394	0	17	394	246	141	7
303	薬剤師国保	18	288	0	18	288	185	60	43
304	建設国保	319	7,254	0	319	7,254	4,544	2,559	151

## 第5表 保険者別保険給付状況

(11)-3 食事療養費用額負担区分(一般被保険者分)70歳以上一定以上所得者分(再掲) (単位:千円)

保険者番号	保険者名	食事療養							
		食事療養		差額	合計		費用負担区分		
		件数	費用額	件数	件数	費用額	入院時 食事療養費	標準負担額	他法負担分
平成 24 年度	県 計	3,207	69,757	0	3,207	69,757	42,903	19,996	6,858
	市 町 計	3,056	67,582	0	3,056	67,582	41,579	19,213	6,791
	市 計	2,786	60,754	0	2,786	60,754	37,353	16,782	6,619
	町 計	270	6,828	0	270	6,828	4,225	2,431	172
	組 合 計	151	2,175	0	151	2,175	1,325	783	67
001	広島市	1,500	34,519	0	1,500	34,519	21,235	7,484	5,800
002	呉市	236	4,947	0	236	4,947	3,025	1,821	101
003	竹原市	26	349	0	26	349	219	131	0
004	三原市	104	1,944	0	104	1,944	1,160	760	24
005	尾道市	130	2,285	0	130	2,285	1,426	857	2
008	福山市	338	7,160	0	338	7,160	4,446	2,523	190
009	府中市	62	1,141	0	62	1,141	701	314	126
010	三次市	31	589	0	31	589	368	222	0
011	庄原市	27	648	0	27	648	395	234	19
012	大竹市	11	192	0	11	192	122	70	0
058	東広島市	130	2,817	0	130	2,817	1,670	963	185
028	廿日市市	126	2,709	0	126	2,709	1,689	880	140
051	安芸高田市	35	639	0	35	639	403	204	33
022	江田島市	30	815	0	30	815	496	319	0
014	府中町	87	1,952	0	87	1,952	1,221	603	128
016	海田町	38	1,052	0	38	1,052	650	402	0
019	熊野町	71	2,029	0	71	2,029	1,243	745	41
021	坂町	19	601	0	19	601	372	227	2
044	安芸太田町	3	8	0	3	8	5	3	0
047	北広島町	10	156	0	10	156	96	61	0
073	大崎上島町	13	361	0	13	361	226	135	0
081	世羅町	22	590	0	22	590	364	226	0
092	神石高原町	7	78	0	7	78	49	29	0
301	歯科医師国保	15	166	0	15	166	105	60	1
302	医師国保	77	1,309	0	77	1,309	792	495	22
303	薬剤師国保	3	11	0	3	11	7	0	4
304	建設国保	56	689	0	56	689	421	228	40

第5表 保険者別保険給付状況

(11)-4 食事療養費用額負担区分(一般被保険者分)未就学児分(再掲)

(単位:千円)

保険者番号	保険者名	食事療養							
		食事療養		差額	合計		費用負担区分		
		件数	費用額	件数	件数	費用額	入院時 食事療養費	標準負担額	他法負担分
平成 24 年度	県 計	2,593	28,026	6	2,599	28,026	16,892	6,960	4,173
	市 町 計	2,241	24,169	6	2,247	24,169	14,585	5,825	3,759
	市 計	2,150	23,302	6	2,156	23,302	14,066	5,628	3,608
	町 計	91	867	0	91	867	518	197	151
	組 合 計	352	3,857	0	352	3,857	2,308	1,136	414
001	広島市	930	10,570	1	931	10,570	6,375	2,359	1,836
002	呉市	132	1,005	0	132	1,005	608	371	26
003	竹原市	21	270	0	21	270	173	44	53
004	三原市	70	781	0	70	781	470	172	139
005	尾道市	81	609	0	81	609	364	225	21
008	福山市	514	5,611	5	519	5,611	3,419	1,381	812
009	府中市	17	236	0	17	236	141	22	73
010	三次市	27	300	0	27	300	180	43	77
011	庄原市	35	595	0	35	595	357	178	60
012	大竹市	21	176	0	21	176	107	69	1
058	東広島市	146	1,566	0	146	1,566	916	350	300
028	廿日市市	118	1,151	0	118	1,151	697	329	125
051	安芸高田市	19	138	0	19	138	81	56	1
022	江田島市	19	295	0	19	295	178	31	86
014	府中町	39	206	0	39	206	122	78	7
016	海田町	19	180	0	19	180	108	34	38
019	熊野町	4	27	0	4	27	16	11	0
021	坂町	9	80	0	9	80	48	32	0
044	安芸太田町	0	0	0	0	0	0	0	0
047	北広島町	13	321	0	13	321	194	25	102
073	大崎上島町	3	29	0	3	29	18	11	0
081	世羅町	0	6	0	0	6	4	3	0
092	神石高原町	4	17	0	4	17	10	2	4
301	歯科医師国保	38	435	0	38	435	259	70	106
302	医師国保	44	604	0	44	604	361	108	136
303	薬剤師国保	11	87	0	11	87	52	35	0
304	建設国保	259	2,731	0	259	2,731	1,636	923	172

## 第5表 保険者別保険給付状況

(12)-1 食事療養費用額負担区分(退職被保険者等分)

(単位:千円)

保険者番号	保険者名	食事療養							
		食事療養		差額	合計		費用負担区分		
		件数	費用額	件数	件数	費用額	入院時 食事療養費	標準負担額	他法負担分
平成 24 年度	県 計	13,165	366,125	37	13,202	366,125	240,720	119,023	6,382
	市 町 計	13,165	366,125	37	13,202	366,125	240,720	119,023	6,382
	市 計	12,175	340,938	35	12,210	340,938	224,215	110,582	6,141
	町 計	990	25,187	2	992	25,187	16,505	8,441	241
	組 合 計	0	0	0	0	0	0	0	0
001	広島市	4,412	120,972	10	4,422	120,972	79,268	39,807	1,896
002	呉市	1,170	36,308	8	1,178	36,308	23,821	11,475	1,012
003	竹原市	211	5,309	2	213	5,309	3,515	1,762	33
004	三原市	679	17,575	0	679	17,575	11,470	5,741	364
005	尾道市	842	25,366	2	844	25,366	16,665	8,267	433
008	福山市	2,315	65,598	12	2,327	65,598	43,802	20,625	1,172
009	府中市	247	5,301	1	248	5,301	3,397	1,777	127
010	三次市	360	11,323	0	360	11,323	7,445	3,851	27
011	庄原市	265	7,304	0	265	7,304	4,727	2,105	471
012	大竹市	195	6,440	0	195	6,440	4,348	2,079	12
058	東広島市	524	13,182	0	524	13,182	8,475	4,483	224
028	廿日市市	514	11,504	0	514	11,504	7,360	3,888	257
051	安芸高田市	279	9,370	0	279	9,370	6,362	2,949	59
022	江田島市	162	5,388	0	162	5,388	3,559	1,775	54
014	府中町	208	6,128	1	209	6,128	4,076	2,033	19
016	海田町	139	3,939	0	139	3,939	2,412	1,527	0
019	熊野町	119	2,535	1	120	2,535	1,605	931	0
021	坂町	65	1,914	0	65	1,914	1,351	509	54
044	安芸太田町	37	865	0	37	865	618	248	0
047	北広島町	142	3,579	0	142	3,579	2,417	1,033	129
073	大崎上島町	38	596	0	38	596	372	200	24
081	世羅町	152	3,326	0	152	3,326	2,167	1,144	15
092	神石高原町	90	2,305	0	90	2,305	1,487	817	0
301	歯科医師国保	0	0	0	0	0	0	0	0
302	医師国保	0	0	0	0	0	0	0	0
303	薬剤師国保	0	0	0	0	0	0	0	0
304	建設国保	0	0	0	0	0	0	0	0

## 第5表 保険者別保険給付状況

(12)-2 食事療養費用額負担区分(退職被保険者等分)未就学児分(再掲)

(単位:千円)

保険者番号	保険者名	食事療養							
		食事療養		差額	合計		費用負担区分		
		件数	費用額	件数	件数	費用額	入院時 食事療養費	標準負担額	他法負担分
平成 24 年度	県計	1	6	0	1	6	3	2	0
	市町計	1	6	0	1	6	3	2	0
	市計	0	0	0	0	0	0	0	0
	町計	1	6	0	1	6	3	2	0
	組合計	0	0	0	0	0	0	0	0
001	広島市	0	0	0	0	0	0	0	0
002	呉市	0	0	0	0	0	0	0	0
003	竹原市	0	0	0	0	0	0	0	0
004	三原市	0	0	0	0	0	0	0	0
005	尾道市	0	0	0	0	0	0	0	0
008	福山市	0	0	0	0	0	0	0	0
009	府中市	0	0	0	0	0	0	0	0
010	三次市	0	0	0	0	0	0	0	0
011	庄原市	0	0	0	0	0	0	0	0
012	大竹市	0	0	0	0	0	0	0	0
058	東広島市	0	0	0	0	0	0	0	0
028	廿日市市	0	0	0	0	0	0	0	0
051	安芸高田市	0	0	0	0	0	0	0	0
022	江田島市	0	0	0	0	0	0	0	0
014	府中町	1	6	0	1	6	3	2	0
016	海田町	0	0	0	0	0	0	0	0
019	熊野町	0	0	0	0	0	0	0	0
021	坂町	0	0	0	0	0	0	0	0
044	安芸太田町	0	0	0	0	0	0	0	0
047	北広島町	0	0	0	0	0	0	0	0
073	大崎上島町	0	0	0	0	0	0	0	0
081	世羅町	0	0	0	0	0	0	0	0
092	神石高原町	0	0	0	0	0	0	0	0
301	歯科医師国保	0	0	0	0	0	0	0	0
302	医師国保	0	0	0	0	0	0	0	0
303	薬剤師国保	0	0	0	0	0	0	0	0
304	建設国保	0	0	0	0	0	0	0	0

第5表 保険者別保険給付状況

(13)高額療養費(全被保険者分)

(単位:千円)

保険者番号	保険者名	高額療養費															
		合算分				単独分								他法併用分		合計	
		多数該当分		その他		多数該当分		長期疾病分		入院分		その他		件数	高額療養費	件数	高額療養費
		件数	高額療養費	件数	高額療養費	件数	高額療養費	件数	高額療養費	件数	高額療養費	件数	高額療養費				
平成24年度	県計	8,249	309,174	33,472	447,729	45,609	4,126,936	31,403	3,093,415	86,593	11,608,422	65,546	1,525,953	52,708	1,442,410	323,580	22,554,039
	市町計	8,049	294,896	32,490	422,259	45,192	4,097,173	30,707	3,028,183	84,490	11,283,438	65,029	1,500,581	51,495	1,346,646	317,452	21,973,175
	市計	7,199	257,517	29,272	382,173	41,972	3,820,453	29,021	2,854,684	79,406	10,672,920	61,531	1,352,671	46,295	1,160,137	294,696	20,500,555
	町計	850	37,378	3,218	40,086	3,220	276,720	1,686	173,498	5,084	610,518	3,498	147,910	5,200	186,508	22,756	1,472,620
	組合計	200	14,279	982	25,470	417	29,764	696	65,232	2,103	324,983	517	25,372	1,213	95,765	6,128	580,865
001	広島市	977	28,093	4,344	59,811	17,359	1,542,442	15,058	1,520,101	35,744	4,985,124	36,480	693,053	15,536	123,285	125,498	8,951,910
002	呉市	1,030	40,354	6,335	68,581	3,941	349,527	2,222	208,670	9,367	1,102,409	9,359	189,772	0	0	32,254	1,959,312
003	竹原市	176	4,161	398	5,687	575	46,606	420	32,208	1,060	122,457	404	7,081	909	31,227	3,942	249,427
004	三原市	426	17,676	677	14,807	1,675	164,033	689	80,552	2,757	361,801	630	21,678	3,566	129,681	10,420	790,227
005	尾道市	812	31,083	3,383	36,955	2,760	267,324	1,653	156,218	4,872	657,123	1,146	41,480	4,051	102,339	18,677	1,292,522
008	福山市	1,814	65,576	7,928	103,319	7,213	662,939	4,691	395,786	10,401	1,466,565	3,622	117,448	13,565	483,569	49,234	3,295,201
009	府中市	146	4,938	851	11,136	648	51,611	493	55,942	1,473	174,575	1,090	16,248	0	0	4,701	314,450
010	三次市	143	4,360	356	6,703	1,360	118,085	524	61,751	1,364	173,021	2,320	102,555	1,038	4,773	7,105	471,247
011	庄原市	113	4,805	394	7,526	791	69,889	335	36,188	1,280	158,840	481	18,740	1,437	40,139	4,831	336,127
012	大竹市	49	1,618	114	2,920	533	47,107	194	19,014	1,386	162,346	849	17,958	0	0	3,125	250,963
058	東広島市	691	26,204	2,076	30,590	1,984	208,362	1,065	106,925	3,815	531,836	1,100	42,690	3,878	143,655	14,609	1,090,262
028	廿日市市	370	11,526	768	15,116	1,569	158,498	1,042	113,689	3,778	495,471	3,516	64,062	0	0	11,043	858,362
051	安芸高田市	268	8,473	745	7,720	751	58,743	360	38,093	1,045	127,943	257	10,257	1,082	63,892	4,508	315,120
022	江田島市	184	8,650	903	11,303	813	75,286	275	29,549	1,064	153,409	277	9,650	1,233	37,578	4,749	325,424
014	府中町	212	10,235	187	4,788	815	74,581	337	33,183	1,026	154,002	442	9,545	1,731	65,249	4,750	351,584
016	海田町	84	3,718	597	7,721	330	34,916	213	19,959	696	91,212	525	9,775	413	28,969	2,858	196,269
019	熊野町	148	7,838	676	7,572	512	48,925	344	38,552	769	104,561	292	10,280	1,124	32,060	3,865	249,788
021	坂町	66	2,928	286	3,127	54	1,346	120	19,982	45	2,985	1,391	94,668	0	0	1,962	125,036
044	安芸太田町	25	1,013	217	1,506	292	23,632	29	3,186	258	25,670	50	1,247	375	13,115	1,246	69,370
047	北広島町	112	3,203	555	6,071	432	33,256	207	23,561	609	75,873	189	6,737	722	24,378	2,826	173,077
073	大崎上島町	39	1,874	311	4,969	231	15,903	173	12,083	376	42,260	91	3,847	373	8,103	1,594	89,039
081	世羅町	146	6,297	378	4,194	391	34,515	111	12,784	519	62,001	157	7,681	462	14,634	2,164	142,105
092	神石高原町	18	273	11	138	163	9,647	152	10,208	786	51,955	361	4,130	0	0	1,491	76,350
301	歯科医師国保	42	4,165	66	3,410	57	5,549	67	8,216	201	32,572	15	1,140	128	10,476	576	65,527
302	医師国保	19	2,831	126	7,290	112	12,665	170	15,494	250	38,679	93	5,682	178	12,619	948	95,261
303	薬剤師国保	4	142	9	614	16	1,131	0	0	63	11,521	10	197	99	2,132	201	15,737
304	建設国保	135	7,140	781	14,156	232	10,418	459	41,523	1,589	242,211	399	18,353	808	70,538	4,403	404,339



第5表 保険者別保険給付状況

(14)-1 高額療養費(一般被保険者分)

(単位:千円)

保険者番号	保険者名	高額療養費															
		合算分				単独分								他法併用分		合計	
		多数該当分		その他		多数該当分		長期疾病分		入院分		その他		件数	高額療養費	件数	高額療養費
		件数	高額療養費	件数	高額療養費	件数	高額療養費	件数	高額療養費	件数	高額療養費	件数	高額療養費				
平成24年度	県計	7,246	266,275	32,721	418,361	41,149	3,695,740	25,842	2,551,333	80,282	10,628,518	63,380	1,395,595	51,863	1,328,221	302,483	20,284,042
	市町計	7,046	251,996	31,739	392,891	40,732	3,665,976	25,146	2,486,101	78,179	10,303,535	62,863	1,370,222	50,650	1,232,456	296,355	19,703,177
	市計	6,282	217,664	28,587	355,415	37,780	3,414,674	23,950	2,355,265	73,582	9,761,372	59,511	1,233,203	45,575	1,056,017	275,267	18,393,610
	町計	764	34,332	3,152	37,476	2,952	251,302	1,196	130,836	4,597	542,163	3,352	137,019	5,075	176,438	21,088	1,309,567
	組合計	200	14,279	982	25,470	417	29,764	696	65,232	2,103	324,983	517	25,372	1,213	95,765	6,128	580,865
001	広島市	957	26,492	4,334	58,957	15,604	1,378,307	13,198	1,317,847	33,590	4,616,708	35,424	622,830	15,536	123,285	118,643	8,144,425
002	呉市	926	34,719	6,232	63,325	3,651	319,107	1,704	163,297	8,714	1,012,629	9,082	172,637	0	0	30,309	1,765,713
003	竹原市	150	3,372	382	5,107	533	42,574	363	28,013	956	109,988	387	6,527	899	29,712	3,670	225,293
004	三原市	370	13,532	653	13,592	1,546	149,994	543	65,053	2,502	325,415	605	20,671	3,424	116,180	9,643	704,437
005	尾道市	715	26,331	3,303	34,496	2,487	241,554	1,250	118,121	4,467	596,357	1,092	38,992	3,979	98,278	17,293	1,154,129
008	福山市	1,566	54,327	7,744	95,103	6,392	587,898	3,723	311,899	9,424	1,317,249	3,440	109,917	13,169	431,097	45,458	2,907,489
009	府中市	110	3,469	825	9,481	569	44,929	320	36,836	1,339	151,234	1,064	15,109	0	0	4,227	261,058
010	三次市	127	3,860	337	5,717	1,228	100,254	368	44,059	1,250	156,325	2,196	93,603	1,038	4,773	6,544	408,590
011	庄原市	100	3,718	388	7,080	754	59,760	249	26,375	1,144	141,812	430	16,277	1,406	34,877	4,471	289,900
012	大竹市	49	1,618	106	2,608	512	45,942	142	12,143	1,292	149,359	833	17,488	0	0	2,934	229,158
058	東広島市	626	22,871	2,033	28,713	1,849	190,260	742	81,844	3,559	485,628	1,076	39,800	3,840	138,183	13,725	987,299
028	廿日市市	213	10,536	627	13,361	1,312	140,236	871	97,899	3,453	447,876	3,383	60,774	0	0	9,859	770,682
051	安芸高田市	211	4,878	729	7,106	614	47,625	220	24,005	918	110,826	233	9,134	1,057	42,495	3,982	246,070
022	江田島市	162	7,943	894	10,769	729	66,235	257	27,872	974	139,965	266	9,445	1,227	37,138	4,509	299,367
014	府中町	193	9,849	179	4,593	753	69,531	288	27,980	911	132,141	430	9,216	1,683	61,415	4,437	314,725
016	海田町	71	3,259	581	7,084	295	30,394	170	15,318	646	83,951	516	9,369	385	26,990	2,664	176,364
019	熊野町	143	7,690	664	7,086	483	44,619	221	26,510	713	97,492	288	10,215	1,121	31,810	3,633	225,422
021	坂町	60	2,720	286	3,127	48	1,260	81	16,321	41	2,721	1,314	86,118	0	0	1,830	112,268
044	安芸太田町	23	600	217	1,504	278	21,642	29	3,186	242	22,789	47	1,141	365	12,865	1,201	63,727
047	北広島町	93	2,496	538	5,626	390	29,691	168	19,111	548	68,127	175	6,400	699	21,204	2,611	152,656
073	大崎上島町	39	1,874	309	4,819	229	15,673	99	7,905	362	40,979	90	3,833	362	7,544	1,490	82,628
081	世羅町	124	5,570	368	3,520	332	30,053	76	7,804	434	49,253	131	6,598	460	14,611	1,925	117,409
092	神石高原町	18	273	10	116	144	8,439	64	6,700	700	44,711	361	4,130	0	0	1,297	64,368
301	歯科医師国保	42	4,165	66	3,410	57	5,549	67	8,216	201	32,572	15	1,140	128	10,476	576	65,527
302	医師国保	19	2,831	126	7,290	112	12,665	170	15,494	250	38,679	93	5,682	178	12,619	948	95,261
303	薬剤師国保	4	142	9	614	16	1,131	0	0	63	11,521	10	197	99	2,132	201	15,737
304	建設国保	135	7,140	781	14,156	232	10,418	459	41,523	1,589	242,211	399	18,353	808	70,538	4,403	404,339

### 第5表 保険者別保険給付状況

(14)-2 高額療養費(一般被保険者分)70歳以上一般分(再掲)

(単位:千円)

保険者番号	保険者名	高額療養費															
		合算分				単独分								他法併用分		合計	
		多数該当分		その他		多数該当分		長期疾病分		入院分		その他		件数	高額療養費	件数	高額療養費
		件数	高額療養費	件数	高額療養費	件数	高額療養費	件数	高額療養費	件数	高額療養費	件数	高額療養費				
平成24年度	県計	1,882	6,415	25,711	187,457	8	148	3,603	280,315	29,668	3,377,859	48,592	775,669	42,618	421,371	152,082	5,049,233
	市町計	1,882	6,415	25,120	183,532	8	148	3,555	276,591	29,487	3,348,043	48,374	768,983	41,997	414,282	150,423	4,997,994
	市計	1,713	5,536	22,418	165,070	5	72	3,532	274,770	27,663	3,159,748	45,860	707,835	38,123	355,755	139,314	4,668,788
	町計	169	879	2,702	18,463	3	75	23	1,821	1,824	188,294	2,514	61,148	3,874	58,527	11,109	329,207
	組合計	0	0	591	3,924	0	0	48	3,724	181	29,816	218	6,685	621	7,089	1,659	51,239
001	広島市	619	1,459	1,682	21,977	0	0	2,916	229,123	11,568	1,368,966	27,042	369,416	15,536	123,285	59,363	2,114,226
002	呉市	27	106	5,356	33,196	0	0	8	673	4,195	392,555	7,116	77,240	0	0	16,702	503,770
003	竹原市	33	70	331	2,492	0	0	0	0	308	36,424	331	4,264	708	9,253	1,711	52,503
004	三原市	0	0	510	5,512	0	0	28	2,309	1,065	124,337	535	17,021	2,416	35,433	4,554	184,612
005	尾道市	173	834	2,884	18,775	0	0	37	2,413	1,651	199,410	827	26,936	3,337	30,094	8,909	278,463
008	福山市	460	962	6,745	44,337	0	0	410	25,633	3,745	466,628	2,742	78,598	9,425	88,120	23,527	704,279
009	府中市	46	122	741	5,640	0	0	28	4,886	516	45,369	919	10,912	0	0	2,250	66,929
010	三次市	1	16	249	2,630	0	0	36	3,364	629	67,489	1,320	25,072	1,038	4,773	3,273	103,344
011	庄原市	29	157	316	3,641	0	0	1	87	379	47,288	310	9,814	1,196	11,364	2,231	72,351
012	大竹市	0	0	69	707	0	0	1	1,222	522	48,996	653	7,690	0	0	1,245	58,615
058	東広島市	156	917	1,647	11,847	0	0	9	910	1,192	148,556	840	28,777	2,723	31,601	6,567	222,607
028	廿日市市	24	135	456	4,410	0	0	39	2,214	1,229	126,812	2,860	39,340	0	0	4,608	172,911
051	安芸高田市	108	490	642	4,274	5	72	18	1,756	342	38,228	173	5,976	814	11,440	2,102	62,236
022	江田島市	37	266	790	5,633	0	0	1	181	322	48,691	192	6,779	930	10,392	2,272	71,942
014	府中町	0	0	91	1,072	0	0	15	1,004	291	45,738	335	5,525	1,269	19,033	2,001	72,372
016	海田町	0	0	498	3,628	0	15	1	144	289	29,117	491	8,129	139	3,841	1,418	44,874
019	熊野町	42	205	556	3,680	0	0	2	284	312	36,364	230	7,289	963	17,471	2,105	65,293
021	坂町	30	166	263	1,631	0	0	0	0	10	197	758	25,187	0	0	1,061	27,180
044	安芸太田町	10	13	207	1,062	0	0	0	0	86	7,901	36	667	268	4,328	607	13,972
047	北広島町	16	24	480	3,279	0	0	0	0	214	23,604	129	3,551	534	6,652	1,373	37,111
073	大崎上島町	11	153	282	2,336	0	0	2	201	154	15,616	68	2,292	302	3,452	819	24,050
081	世羅町	56	315	318	1,732	2	40	0	0	146	16,050	106	4,378	399	3,749	1,027	26,265
092	神石高原町	4	4	7	43	1	20	3	188	322	13,706	361	4,130	0	0	698	18,091
301	歯科医師国保	0	0	20	93	0	0	0	0	10	1,749	4	78	57	482	91	2,402
302	医師国保	0	0	16	78	0	0	19	1,615	7	1,759	26	172	33	767	101	4,392
303	薬剤師国保	0	0	0	0	0	0	0	0	4	291	1	12	62	585	67	888
304	建設国保	0	0	555	3,753	0	0	29	2,109	160	26,018	187	6,423	469	5,254	1,400	43,557

### 第5表 保険者別保険給付状況

(14)-3 高額療養費(一般被保険者分)70歳以上一定以上所得者分(再掲)

(単位:千円)

保険者番号	保険者名	高額療養費															
		合算分				単独分								他法併用分		合計	
		多数該当分		その他		多数該当分		長期疾病分		入院分		その他		件数	高額療養費	件数	高額療養費
		件数	高額療養費	件数	高額療養費	件数	高額療養費	件数	高額療養費	件数	高額療養費	件数	高額療養費				
平成24年度	県計	558	18,453	1,299	23,999	265	36,008	387	34,625	1,898	309,582	3,813	70,986	427	15,344	8,647	508,997
	市町計	546	17,860	1,196	21,507	260	35,285	372	33,129	1,830	298,096	3,759	66,930	322	12,045	8,285	484,851
	市計	481	14,648	1,074	19,592	219	32,319	365	32,382	1,688	273,919	3,664	61,801	155	6,842	7,646	441,503
	町計	65	3,212	122	1,915	41	2,966	7	747	142	24,177	95	5,128	167	5,203	639	43,348
	組合計	12	593	103	2,492	5	724	15	1,496	68	11,486	54	4,056	105	3,300	362	24,146
001	広島市	171	4,308	348	6,054	103	14,785	195	19,507	955	148,895	3,256	49,844	0	0	5,028	243,394
002	呉市	57	2,170	166	2,723	19	1,687	1	91	152	27,667	85	992	0	0	480	35,329
003	竹原市	4	169	6	120	4	24	0	0	12	1,095	8	77	0	0	34	1,485
004	三原市	13	510	42	775	13	2,040	0	0	55	7,004	8	145	5	195	136	10,669
005	尾道市	32	1,242	86	2,363	14	1,727	43	2,532	70	9,160	21	479	10	486	276	17,988
008	福山市	88	2,553	205	3,149	25	3,302	91	5,986	199	34,688	53	1,849	68	2,686	729	54,213
009	府中市	2	68	32	868	1	40	0	0	38	5,844	16	774	0	0	89	7,594
010	三次市	0	0	7	73	2	124	1	251	17	1,946	26	474	2	42	55	2,910
011	庄原市	1	112	6	139	1	94	0	0	16	4,314	5	603	2	510	31	5,772
012	大竹市	5	302	8	243	2	76	0	0	8	607	12	264	2	0	37	1,493
058	東広島市	73	1,869	92	1,560	21	5,590	17	2,072	51	10,403	38	1,668	48	2,727	340	25,889
028	廿日市市	15	789	32	905	10	1,684	10	1,017	80	15,792	123	3,401	0	0	270	23,588
051	安芸高田市	6	364	15	220	2	718	7	926	15	2,208	6	756	13	187	64	5,379
022	江田島市	14	191	29	400	2	427	0	0	20	4,297	7	474	5	10	77	5,800
014	府中町	26	1,302	10	139	16	1,264	4	426	39	6,094	22	651	120	3,577	237	13,453
016	海田町	6	512	23	426	4	176	3	321	26	4,952	0	4	23	644	85	7,034
019	熊野町	21	1,123	46	480	21	1,527	0	0	41	7,159	17	675	13	665	159	11,629
021	坂町	1	81	4	38	0	0	0	0	0	0	47	3,324	0	0	52	3,443
044	安芸太田町	1	1	2	27	0	0	0	0	0	0	0	0	5	255	8	284
047	北広島町	0	0	15	266	0	0	0	0	5	847	2	73	6	62	28	1,248
073	大崎上島町	5	169	5	114	0	0	0	0	7	811	1	66	0	0	18	1,160
081	世羅町	5	24	17	424	0	0	0	0	16	4,006	6	336	0	0	44	4,790
092	神石高原町	0	0	0	0	0	0	0	0	8	307	0	0	0	0	8	307
301	歯科医師国保	1	45	6	234	1	21	0	0	6	419	0	0	3	6	17	725
302	医師国保	1	105	56	1,543	3	701	0	0	35	6,665	34	3,287	59	1,844	188	14,146
303	薬剤師国保	1	28	1	-80	1	1	0	0	4	172	3	66	13	114	23	301
304	建設国保	9	415	40	794	0	0	15	1,496	23	4,230	17	703	30	1,335	134	8,973

第5表 保険者別保険給付状況

(14)-4 高額療養費(一般被保険者分)未就学児分(再掲)

(単位:千円)

保険者番号	保険者名	高額療養費															
		合算分				単独分								他法併用分		合計	
		多数該当分		その他		多数該当分		長期疾病分		入院分		その他		件数	高額療養費	件数	高額療養費
		件数	高額療養費	件数	高額療養費	件数	高額療養費	件数	高額療養費	件数	高額療養費	件数	高額療養費				
平成24年度	県計	1	18	63	1,909	7	1,102	0	0	507	62,906	42	4,377	277	53,100	897	123,412
	市町計	1	18	53	1,495	7	1,102	0	0	455	57,038	41	4,367	230	37,799	787	101,818
	市計	1	18	48	1,434	7	1,102	0	0	448	56,410	36	4,040	204	33,941	744	96,946
	町計	0	0	5	60	0	0	0	0	7	628	5	326	26	3,858	43	4,873
	組合計	0	0	10	414	0	0	0	0	52	5,868	1	11	47	15,300	110	21,594
001	広島市	0	0	14	378	3	712	0	0	294	38,531	26	905	0	0	337	40,525
002	呉市	0	0	0	0	0	0	0	0	23	1,531	0	0	0	0	23	1,531
003	竹原市	0	0	0	0	0	0	0	0	2	62	0	0	4	692	6	754
004	三原市	0	0	2	142	0	0	0	0	0	0	0	0	24	2,457	26	2,599
005	尾道市	0	0	5	182	0	0	0	0	23	2,417	0	0	8	1,897	36	4,497
008	福山市	0	0	17	569	4	391	0	0	29	4,286	1	11	142	23,174	193	28,431
009	府中市	0	0	2	4	0	0	0	0	6	1,292	0	0	0	0	8	1,296
010	三次市	0	0	0	0	0	0	0	0	0	0	9	3,124	0	0	9	3,124
011	庄原市	0	0	1	13	0	0	0	0	10	817	0	0	5	310	16	1,140
012	大竹市	0	0	0	0	0	0	0	0	3	322	0	0	0	0	3	322
058	東広島市	0	0	2	88	0	0	0	0	23	2,578	0	0	14	3,276	39	5,942
028	廿日市市	1	18	3	54	0	0	0	0	34	4,559	0	0	0	0	38	4,631
051	安芸高田市	0	0	1	0	0	0	0	0	1	13	0	0	1	65	3	78
022	江田島市	0	0	1	4	0	0	0	0	0	0	0	0	6	2,071	7	2,074
014	府中町	0	0	2	36	0	0	0	0	1	35	0	0	13	2,216	16	2,288
016	海田町	0	0	0	0	0	0	0	0	0	0	0	0	7	1,104	7	1,104
019	熊野町	0	0	0	0	0	0	0	0	2	455	0	0	0	0	2	455
021	坂町	0	0	0	0	0	0	0	0	0	0	5	326	0	0	5	326
044	安芸太田町	0	0	0	0	0	0	0	0	0	0	0	0	0	0	0	0
047	北広島町	0	0	1	0	0	0	0	0	1	45	0	0	5	522	7	566
073	大崎上島町	0	0	0	0	0	0	0	0	1	11	0	0	0	0	1	11
081	世羅町	0	0	2	24	0	0	0	0	1	79	0	0	1	16	4	119
092	神石高原町	0	0	0	0	0	0	0	0	1	2	0	0	0	0	1	2
301	歯科医師国保	0	0	0	0	0	0	0	0	0	0	0	0	13	3,735	13	3,735
302	医師国保	0	0	4	265	0	0	0	0	2	641	0	0	5	2,440	11	3,346
303	薬剤師国保	0	0	0	0	0	0	0	0	0	0	0	0	2	81	2	81
304	建設国保	0	0	6	150	0	0	0	0	50	5,227	1	11	27	9,044	84	14,432

第5表 保険者別保険給付状況

(15)-1 高額療養費(退職被保険者等分)

(単位:千円)

保険者番号	保険者名	高額療養費															
		合算分				単独分								他法併用分		合計	
		多数該当分		その他		多数該当分		長期疾病分		入院分		その他		件数	高額療養費	件数	高額療養費
		件数	高額療養費	件数	高額療養費	件数	高額療養費	件数	高額療養費	件数	高額療養費	件数	高額療養費				
平成24年度	県計	1,003	42,899	751	29,369	4,460	431,197	5,561	542,082	6,311	979,904	2,166	130,358	845	114,190	21,097	2,269,998
	市町計	1,003	42,899	751	29,369	4,460	431,197	5,561	542,082	6,311	979,904	2,166	130,358	845	114,190	21,097	2,269,998
	市計	917	39,853	685	26,758	4,192	405,779	5,071	499,420	5,824	911,548	2,020	119,468	720	104,120	19,429	2,106,945
	町計	86	3,046	66	2,610	268	25,418	490	42,662	487	68,355	146	10,891	125	10,070	1,668	163,052
	組合計	0	0	0	0	0	0	0	0	0	0	0	0	0	0	0	0
001	広島市	20	1,601	10	854	1,755	164,136	1,860	202,254	2,154	368,417	1,056	70,223	0	0	6,855	807,485
002	呉市	104	5,635	103	5,256	290	30,420	518	45,373	653	89,780	277	17,135	0	0	1,945	193,599
003	竹原市	26	790	16	580	42	4,033	57	4,195	104	12,468	17	554	10	1,515	272	24,134
004	三原市	56	4,144	24	1,215	129	14,040	146	15,498	255	36,386	25	1,008	142	13,500	777	85,790
005	尾道市	97	4,752	80	2,459	273	25,770	403	38,097	405	60,767	54	2,488	72	4,062	1,384	138,393
008	福山市	248	11,249	184	8,216	821	75,041	968	83,887	977	149,316	182	7,531	396	52,472	3,776	387,712
009	府中市	36	1,469	26	1,654	79	6,682	173	19,106	134	23,341	26	1,139	0	0	474	53,392
010	三次市	16	500	19	986	132	17,832	156	17,692	114	16,696	124	8,952	0	0	561	62,658
011	庄原市	13	1,087	6	446	37	10,129	86	9,813	136	17,028	51	2,463	31	5,262	360	46,228
012	大竹市	0	0	8	312	21	1,165	52	6,871	94	12,987	16	471	0	0	191	21,805
058	東広島市	65	3,333	43	1,878	135	18,101	323	25,081	256	46,208	24	2,890	38	5,472	884	102,963
028	廿日市市	157	990	141	1,755	257	18,263	171	15,789	325	47,595	133	3,288	0	0	1,184	87,680
051	安芸高田市	57	3,595	16	614	137	11,118	140	14,088	127	17,117	24	1,123	25	21,397	526	69,050
022	江田島市	22	707	9	534	84	9,051	18	1,677	90	13,444	11	205	6	440	240	26,057
014	府中町	19	385	8	195	62	5,050	49	5,203	115	21,861	12	329	48	3,835	313	36,859
016	海田町	13	459	16	637	35	4,522	43	4,641	50	7,261	9	407	28	1,978	194	19,905
019	熊野町	5	148	12	487	29	4,306	123	12,042	56	7,069	4	64	3	251	232	24,366
021	坂町	6	208	0	0	6	86	39	3,661	4	264	77	8,550	0	0	132	12,769
044	安芸太田町	2	413	0	1	14	1,990	0	0	16	2,881	3	106	10	250	45	5,642
047	北広島町	19	706	17	444	42	3,565	39	4,450	61	7,746	14	337	23	3,174	215	20,422
073	大崎上島町	0	0	2	150	2	230	74	4,178	14	1,281	1	13	11	559	104	6,411
081	世羅町	22	726	10	674	59	4,461	35	4,980	85	12,748	26	1,083	2	23	239	24,696
092	神石高原町	0	0	1	22	19	1,208	88	3,508	86	7,244	0	0	0	0	194	11,982
301	歯科医師国保	0	0	0	0	0	0	0	0	0	0	0	0	0	0	0	0
302	医師国保	0	0	0	0	0	0	0	0	0	0	0	0	0	0	0	0
303	薬剤師国保	0	0	0	0	0	0	0	0	0	0	0	0	0	0	0	0
304	建設国保	0	0	0	0	0	0	0	0	0	0	0	0	0	0	0	0

第5表 保険者別保険給付状況

(15)-2 高額療養費(退職被保険者等分)未就学児分(再掲)

(単位:千円)

保険者番号	保険者名	高額療養費															
		合算分				単独分								他法併用分		合計	
		多数該当分		その他		多数該当分		長期疾病分		入院分		その他		件数	高額療養費	件数	高額療養費
		件数	高額療養費	件数	高額療養費	件数	高額療養費	件数	高額療養費	件数	高額療養費	件数	高額療養費				
平成24年度	県計	0	0	0	0	0	0	0	0	0	0	0	0	0	0	0	0
	市町計	0	0	0	0	0	0	0	0	0	0	0	0	0	0	0	0
	市計	0	0	0	0	0	0	0	0	0	0	0	0	0	0	0	0
	町計	0	0	0	0	0	0	0	0	0	0	0	0	0	0	0	0
	組合計	0	0	0	0	0	0	0	0	0	0	0	0	0	0	0	0
001	広島市	0	0	0	0	0	0	0	0	0	0	0	0	0	0	0	0
002	呉市	0	0	0	0	0	0	0	0	0	0	0	0	0	0	0	0
003	竹原市	0	0	0	0	0	0	0	0	0	0	0	0	0	0	0	0
004	三原市	0	0	0	0	0	0	0	0	0	0	0	0	0	0	0	0
005	尾道市	0	0	0	0	0	0	0	0	0	0	0	0	0	0	0	0
008	福山市	0	0	0	0	0	0	0	0	0	0	0	0	0	0	0	0
009	府中市	0	0	0	0	0	0	0	0	0	0	0	0	0	0	0	0
010	三次市	0	0	0	0	0	0	0	0	0	0	0	0	0	0	0	0
011	庄原市	0	0	0	0	0	0	0	0	0	0	0	0	0	0	0	0
012	大竹市	0	0	0	0	0	0	0	0	0	0	0	0	0	0	0	0
058	東広島市	0	0	0	0	0	0	0	0	0	0	0	0	0	0	0	0
028	廿日市市	0	0	0	0	0	0	0	0	0	0	0	0	0	0	0	0
051	安芸高田市	0	0	0	0	0	0	0	0	0	0	0	0	0	0	0	0
022	江田島市	0	0	0	0	0	0	0	0	0	0	0	0	0	0	0	0
014	府中町	0	0	0	0	0	0	0	0	0	0	0	0	0	0	0	0
016	海田町	0	0	0	0	0	0	0	0	0	0	0	0	0	0	0	0
019	熊野町	0	0	0	0	0	0	0	0	0	0	0	0	0	0	0	0
021	坂町	0	0	0	0	0	0	0	0	0	0	0	0	0	0	0	0
044	安芸太田町	0	0	0	0	0	0	0	0	0	0	0	0	0	0	0	0
047	北広島町	0	0	0	0	0	0	0	0	0	0	0	0	0	0	0	0
073	大崎上島町	0	0	0	0	0	0	0	0	0	0	0	0	0	0	0	0
081	世羅町	0	0	0	0	0	0	0	0	0	0	0	0	0	0	0	0
092	神石高原町	0	0	0	0	0	0	0	0	0	0	0	0	0	0	0	0
301	国保 歯科医師会	0	0	0	0	0	0	0	0	0	0	0	0	0	0	0	0
302	医師国保	0	0	0	0	0	0	0	0	0	0	0	0	0	0	0	0
303	薬剤師国保	0	0	0	0	0	0	0	0	0	0	0	0	0	0	0	0
304	建設国保	0	0	0	0	0	0	0	0	0	0	0	0	0	0	0	0

## 第5表 保険者別保険給付状況

(16) その他の保険給付

(単位:千円)

保険者番号	保険者名	その他の保険給付											
		出産育児一時金		葬祭費		傷病手当金		出産手当金		その他		計	
		件数	給付額	件数	給付額	件数	給付額	件数	給付額	件数	給付額	件数	給付額
平成24年度	県計	3,374	1,406,750	4,105	144,100	598	58,229	1	171	4,159	73,172	12,237	1,682,422
	市町計	2,936	1,223,030	4,026	135,440	0	0	0	0	441	1,943	7,403	1,360,413
	市計	2,771	1,154,365	3,754	127,270	0	0	0	0	82	513	6,607	1,282,148
	町計	165	68,665	272	8,170	0	0	0	0	359	1,430	796	78,265
	組合計	438	183,720	79	8,660	598	58,229	1	171	3,718	71,228	4,834	322,008
001	広島市	1,402	588,840	1,531	61,240	0	0	0	0	0	0	2,933	650,080
002	呉市	159	66,510	327	9,810	0	0	0	0	0	0	486	76,320
003	竹原市	19	7,842	43	1,290	0	0	0	0	0	0	62	9,132
004	三原市	87	36,177	153	4,590	0	0	0	0	82	513	322	41,280
005	尾道市	106	44,340	259	7,770	0	0	0	0	0	0	365	52,110
008	福山市	534	223,290	650	19,500	0	0	0	0	0	0	1,184	242,790
009	府中市	23	9,761	77	2,310	0	0	0	0	0	0	100	12,071
010	三次市	51	14,334	103	3,090	0	0	0	0	0	0	154	17,424
011	庄原市	25	10,440	64	1,920	0	0	0	0	0	0	89	12,360
012	大竹市	18	7,530	47	1,410	0	0	0	0	0	0	65	8,940
058	東広島市	177	74,040	216	6,480	0	0	0	0	0	0	393	80,520
028	廿日市市	127	53,292	155	4,650	0	0	0	0	0	0	282	57,942
051	安芸高田市	24	10,050	63	1,890	0	0	0	0	0	0	87	11,940
022	江田島市	19	7,920	66	1,320	0	0	0	0	0	0	85	9,240
014	府中町	65	27,240	54	1,620	0	0	0	0	359	1,430	478	30,290
016	海田町	30	12,502	40	800	0	0	0	0	0	0	70	13,302
019	熊野町	21	8,370	50	1,500	0	0	0	0	0	0	71	9,870
021	坂町	11	4,622	18	360	0	0	0	0	0	0	29	4,982
044	安芸太田町	3	1,260	19	570	0	0	0	0	0	0	22	1,830
047	北広島町	16	6,720	35	1,750	0	0	0	0	0	0	51	8,470
073	大崎上島町	6	2,520	13	280	0	0	0	0	0	0	19	2,800
081	世羅町	9	3,750	26	780	0	0	0	0	0	0	35	4,530
092	神石高原町	4	1,680	17	510	0	0	0	0	0	0	21	2,190
301	歯科医師国保	90	37,770	11	2,400	99	6,705	0	0	0	0	200	46,875
302	医師国保	73	30,600	16	3,750	41	6,860	0	0	3,718	71,228	3,848	112,438
303	薬剤師国保	17	7,140	1	200	0	0	0	0	0	0	18	7,340
304	建設国保	258	108,210	51	2,310	458	44,664	1	171	0	0	768	155,355

第6表 保険者別診療諸率

(1)全被保険者分(その1)

(単位:円・日)

保 険 者 番 号	保 険 者 名	療養の給付等(診療費)の諸率											
		一人当たり費用額				受診率				一件当たり日数			
		入院	入院外	歯科	計	入院	入院外	歯科	計	入院	入院外	歯科	計
平成 24 年度	県 計	129,062	129,512	26,757	285,331	25.398	887.061	182.962	1,095.421	16.80	1.85	2.09	2.23
	市 町 計	134,724	133,634	27,291	295,649	26.497	907.311	185.477	1,119.285	16.97	1.86	2.11	2.26
	市 計	134,410	133,379	27,144	294,933	26.355	905.317	184.888	1,116.560	16.97	1.86	2.10	2.26
	町 計	139,165	137,257	29,384	305,806	28.512	935.574	193.818	1,157.904	16.87	1.82	2.15	2.25
	組 合 計	50,473	72,282	19,346	142,101	10.137	605.955	148.060	764.151	10.89	1.58	1.91	1.77
001	広島市	130,607	138,755	27,970	297,332	24.751	934.973	194.162	1,153.885	16.77	1.87	2.04	2.22
002	呉市	156,320	143,607	30,541	330,469	31.060	958.653	207.234	1,196.947	17.79	2.00	2.19	2.44
003	竹原市	143,564	117,624	26,004	287,192	32.324	917.068	175.782	1,125.174	16.71	1.79	2.20	2.28
004	三原市	154,325	116,044	25,637	296,007	32.620	851.776	182.769	1,067.165	16.52	1.77	2.03	2.27
005	尾道市	145,542	128,275	27,174	300,991	28.653	901.678	183.616	1,113.947	17.29	1.85	2.11	2.29
008	福山市	120,430	129,170	24,993	274,593	24.437	820.999	162.530	1,007.967	16.17	1.84	2.29	2.26
009	府中市	127,691	125,566	21,760	275,018	26.683	876.650	145.951	1,049.284	15.70	1.88	2.30	2.29
010	三次市	169,310	134,445	23,663	327,418	35.622	918.521	157.436	1,111.579	20.46	1.84	1.98	2.46
011	庄原市	151,145	143,195	23,036	317,377	31.813	863.007	140.872	1,035.693	17.89	1.66	2.22	2.24
012	大竹市	150,681	116,925	28,582	296,188	30.302	944.239	180.308	1,154.849	18.54	1.87	2.22	2.36
058	東広島市	126,823	110,849	27,959	265,631	24.379	856.115	187.927	1,068.422	16.78	1.87	1.99	2.23
028	廿日市市	119,275	131,647	26,032	276,954	22.214	948.960	186.781	1,157.955	16.64	1.70	1.98	2.04
051	安芸高田市	163,251	147,521	24,421	335,193	34.708	936.412	156.303	1,127.423	18.72	1.73	2.24	2.32
022	江田島市	177,766	138,351	29,327	345,444	33.834	919.865	197.735	1,151.434	18.27	1.93	2.06	2.43
014	府中町	126,290	135,986	30,405	292,681	24.828	960.883	219.797	1,205.508	16.35	1.94	2.00	2.25
016	海田町	121,136	133,455	30,787	285,378	23.041	940.251	208.886	1,172.177	16.54	1.86	2.18	2.20
019	熊野町	144,189	146,062	32,417	322,668	28.205	1,019.399	205.746	1,253.351	16.48	1.73	2.20	2.14
021	坂町	161,589	162,011	37,975	361,575	30.457	955.338	207.888	1,193.683	16.82	1.96	2.33	2.40
044	安芸太田町	183,924	124,127	31,713	339,764	41.949	860.064	210.328	1,112.341	21.18	1.75	1.89	2.51
047	北広島町	149,917	130,946	26,757	307,620	32.699	896.665	164.129	1,093.493	17.35	1.70	2.43	2.28
073	大崎上島町	168,493	147,822	25,259	341,574	37.443	1,013.196	187.010	1,237.649	16.72	1.81	2.28	2.33
081	世羅町	136,157	127,041	19,663	282,862	31.081	801.845	128.937	961.863	16.02	1.68	2.13	2.20
092	神石高原町	129,289	125,328	24,673	279,290	28.343	824.457	138.743	991.543	16.94	1.63	2.23	2.15
301	歯科医師国保	35,574	65,793	18,380	119,747	7.865	622.855	155.410	786.130	10.14	1.51	1.69	1.63
302	医師国保	42,050	65,726	20,517	128,294	8.639	532.400	171.361	712.400	10.56	1.50	1.80	1.69
303	薬剤師国保	43,285	80,950	20,905	145,140	8.954	776.139	176.605	961.698	7.28	1.68	1.88	1.77
304	建設国保	58,113	75,843	19,110	153,066	11.382	615.648	135.984	763.014	11.32	1.62	2.03	1.84



第6表 保険者別診療諸率

(2)全被保険者分(その2)

(単位:円・日)

保 番 号 者	保 険 者 名		療養の給付等(診療費)の諸率											一 人 当 り 療 養 諸 費 費 用 額	
			一 日 当 た り 費 用 額				一 人 当 た り 日 数				一 件 当 た り 費 用 額				
			入 院	入 院 外	歯 科	計	入 院	入 院 外	歯 科	計	入 院	入 院 外	歯 科		計
平成 24 年 度	県	計	30,243	7,912	6,983	11,661	4.27	16.37	3.83	24.47	508,162	14,600	14,625	26,048	360,376
	市	計	29,970	7,927	6,990	11,705	4.50	16.86	3.90	25.26	508,445	14,729	14,714	26,414	373,288
	市	計	30,048	7,917	6,986	11,701	4.47	16.85	3.89	25.21	509,997	14,733	14,681	26,414	372,417
	町	計	28,933	8,067	7,039	11,762	4.81	17.02	4.17	26.00	488,099	14,671	15,161	26,410	385,636
	組	合 計	45,703	7,542	6,844	10,514	1.10	9.58	2.83	13.52	497,923	11,929	13,066	18,596	181,138
001	広	島 市	31,457	7,922	7,065	11,603	4.15	17.52	3.96	25.63	527,689	14,841	14,406	25,768	377,940
002	呉	市	28,293	7,478	6,744	11,295	5.53	19.20	4.53	29.26	503,287	14,980	14,737	27,609	412,547
003	竹	原 市	26,572	7,176	6,729	11,193	5.40	16.39	3.86	25.66	444,146	12,826	14,793	25,524	388,360
004	三	原 市	28,646	7,687	6,904	12,234	5.39	15.10	3.71	24.20	473,095	13,624	14,027	27,738	387,542
005	尾	道 市	29,377	7,689	7,004	11,796	4.95	16.68	3.88	25.52	507,942	14,226	14,800	27,020	389,418
008	福	山 市	30,481	8,543	6,705	12,044	3.95	15.12	3.73	22.80	492,812	15,733	15,377	27,242	335,626
009	府	中 市	30,476	7,637	6,487	11,466	4.19	16.44	3.35	23.99	478,544	14,323	14,909	26,210	351,073
010	三	次 市	23,233	7,950	7,596	11,987	7.29	16.91	3.12	27.31	475,300	14,637	15,030	29,455	414,394
011	庄	原 市	26,559	9,967	7,352	13,685	5.69	14.37	3.13	23.19	475,106	16,593	16,352	30,644	381,583
012	大	竹 市	26,818	6,619	7,139	10,854	5.62	17.67	4.00	27.29	497,266	12,383	15,852	25,647	378,845
058	東	広 島 市	30,998	6,940	7,460	11,156	4.09	15.97	3.75	23.81	520,212	12,948	14,878	24,862	342,597
028	廿	日 市	32,271	8,137	7,026	11,745	3.70	16.18	3.71	23.58	536,926	13,873	13,937	23,917	345,375
051	安	芸 高 田 市	25,127	9,105	6,970	12,792	6.50	16.20	3.50	26.20	470,357	15,754	15,624	29,731	418,027
022	江	田 島 市	28,760	7,787	7,206	12,329	6.18	17.77	4.07	28.02	525,408	15,040	14,832	30,001	424,769
014	府	中 町	31,112	7,299	6,902	10,802	4.06	18.63	4.41	27.10	508,662	14,152	13,833	24,279	372,230
016	海	田 町	31,791	7,634	6,764	11,042	3.81	17.48	4.55	25.84	525,750	14,193	14,739	24,346	366,771
019	熊	野 町	31,013	8,270	7,176	12,027	4.65	17.66	4.52	26.83	511,207	14,328	15,756	25,744	401,460
021	坂	町	31,536	8,656	7,850	12,608	5.12	18.72	4.84	28.68	530,554	16,958	18,267	30,291	432,658
044	安	芸 太 田 町	20,698	8,236	7,984	12,165	8.89	15.07	3.97	27.93	438,444	14,432	15,078	30,545	441,197
047	北	広 島 町	26,429	8,566	6,710	12,331	5.67	15.29	3.99	24.95	458,475	14,604	16,302	28,132	379,716
073	大	崎 上 島 町	26,917	8,050	5,926	11,825	6.26	18.36	4.26	28.89	449,996	14,590	13,507	27,599	460,744
081	世	羅 町	27,344	9,425	7,166	13,340	4.98	13.48	2.74	21.20	438,067	15,844	15,250	29,408	352,814
092	神	石 高 原 町	26,929	9,315	7,976	13,082	4.80	13.45	3.09	21.35	456,159	15,201	17,783	28,167	349,345
301	歯	科 医 師 国 保	44,611	7,017	6,987	9,352	0.80	9.38	2.63	12.80	452,323	10,563	11,827	15,232	155,839
302	医	師 国 保	46,086	8,204	6,652	10,684	0.91	8.01	3.08	12.01	486,724	12,345	11,973	18,009	165,043
303	薬	劑 師 国 保	66,371	6,190	6,310	8,516	0.65	13.08	3.31	17.04	483,396	10,430	11,837	15,092	204,970
304	建	設 国 保	45,116	7,613	6,922	10,924	1.29	9.96	2.76	14.01	510,587	12,319	14,053	20,061	192,377

第6表 保険者別診療諸率

(3)一般被保険者分(その1)

(単位:円・日)

保 番 号 者	保 険 者 名	療養の給付等(診療費)の諸率											
		一人当たり費用額				受診率				一件当たり日数			
		入院	入院外	歯科	計	入院	入院外	歯科	計	入院	入院外	歯科	計
平成 24 年 度	県 計	127,905	126,691	26,402	280,998	25.331	879.885	180.256	1,085.471	16.93	1.85	2.09	2.24
	市 町 計	133,937	130,930	26,952	291,818	26.514	901.223	182.764	1,110.501	17.11	1.86	2.10	2.27
	市 計	133,501	130,653	26,799	290,954	26.349	898.840	182.169	1,107.358	17.10	1.87	2.10	2.27
	町 計	140,230	134,929	29,157	304,316	28.912	935.664	191.359	1,155.935	17.16	1.83	2.15	2.26
	組 合 計	50,473	72,282	19,346	142,101	10.137	605.955	148.060	764.151	10.89	1.58	1.91	1.77
001	広 島 市	129,604	136,381	27,602	293,587	24.707	928.047	191.024	1,143.778	16.89	1.88	2.04	2.23
002	呉 市	156,930	141,510	30,444	328,883	31.379	960.589	206.073	1,198.041	17.88	2.01	2.19	2.46
003	竹 原 市	148,538	116,265	26,263	291,067	33.366	918.894	177.383	1,129.643	16.98	1.80	2.20	2.31
004	三 原 市	152,852	113,727	25,171	291,750	32.523	846.217	179.080	1,057.820	16.73	1.77	2.04	2.28
005	尾 道 市	145,411	125,222	26,742	297,376	28.721	893.489	180.435	1,102.645	17.37	1.86	2.11	2.30
008	福 山 市	118,168	125,828	24,458	268,454	24.207	808.688	158.855	991.750	16.23	1.84	2.29	2.27
009	府 中 市	126,360	121,838	21,348	269,546	27.120	878.993	143.223	1,049.336	15.98	1.88	2.28	2.30
010	三 次 市	170,929	129,563	23,311	323,803	36.457	911.094	154.612	1,102.163	20.78	1.84	1.98	2.49
011	庄 原 市	151,981	139,914	22,566	314,462	32.644	852.925	138.932	1,024.501	18.17	1.68	2.21	2.27
012	大 竹 市	150,628	116,433	28,186	295,247	30.364	938.627	177.321	1,146.312	18.69	1.90	2.23	2.39
058	東 広 島 市	124,881	108,553	27,710	261,145	24.260	852.986	185.914	1,063.160	16.94	1.87	1.99	2.23
028	廿 日 市 市	120,310	129,205	25,801	275,316	22.419	943.940	184.275	1,150.635	16.99	1.71	1.98	2.05
051	安 芸 高 田 市	167,725	131,924	23,958	323,607	35.478	931.791	153.567	1,120.836	18.91	1.73	2.24	2.35
022	江 田 島 市	174,613	137,442	29,183	341,237	33.589	914.100	197.292	1,144.981	18.29	1.94	2.05	2.44
014	府 中 町	126,165	134,581	29,918	290,664	25.106	958.675	215.478	1,199.259	16.46	1.95	2.00	2.26
016	海 田 町	121,329	132,200	30,660	284,189	23.093	943.432	206.845	1,173.370	16.59	1.87	2.19	2.22
019	熊 野 町	145,964	143,072	32,538	321,575	28.565	1,023.463	205.940	1,257.968	16.80	1.73	2.20	2.15
021	坂 町	163,513	155,722	38,015	357,250	30.831	955.727	204.491	1,191.049	16.89	1.97	2.35	2.42
044	安 芸 太 田 町	190,623	125,518	32,043	348,184	43.998	864.802	210.839	1,119.639	21.60	1.77	1.89	2.57
047	北 広 島 町	155,355	129,840	26,133	311,327	33.808	891.893	159.556	1,085.257	17.80	1.72	2.41	2.32
073	大 崎 上 島 町	179,744	143,892	25,291	348,928	39.863	1,016.119	185.708	1,241.689	17.04	1.81	2.27	2.36
081	世 羅 町	131,761	122,825	18,623	273,209	30.920	790.544	123.183	944.647	16.62	1.69	2.13	2.23
092	神 石 高 原 町	123,018	120,667	24,444	268,130	27.492	822.551	136.486	986.529	17.47	1.61	2.23	2.14
301	歯科医師国保	35,574	65,793	18,380	119,747	7.865	622.855	155.410	786.130	10.14	1.51	1.69	1.63
302	医師国保	42,050	65,726	20,517	128,294	8.639	532.400	171.361	712.400	10.56	1.50	1.80	1.69
303	薬剤師国保	43,285	80,950	20,905	145,140	8.954	776.139	176.605	961.698	7.28	1.68	1.88	1.77
304	建設国保	58,113	75,843	19,110	153,066	11.382	615.648	135.984	763.014	11.32	1.62	2.03	1.84

第6表 保険者別診療諸率

(4) 一般被保険者分(その2)

(単位:円・日)

保 番 号 者	保 険 者 名		療養の給付等(診療費)の諸率											一 人 当 り 療 養 諸 費 費 用 額	
			一 日 当 た り 費 用 額				一 人 当 た り 日 数				一 件 当 た り 費 用 額				
			入 院	入 院 外	歯 科	計	入 院	入 院 外	歯 科	計	入 院	入 院 外	歯 科		計
平成 24 年 度	県	計	29,831	7,784	7,003	11,547	4.29	16.28	3.77	24.33	504,937	14,399	14,647	25,887	355,272
	市	計	29,530	7,794	7,012	11,591	4.54	16.80	3.84	25.18	505,146	14,528	14,747	26,278	368,837
	市	計	29,627	7,787	7,008	11,588	4.51	16.78	3.82	25.11	506,674	14,536	14,711	26,275	367,788
	町	計	28,266	7,901	7,073	11,632	4.96	17.08	4.12	26.16	485,025	14,421	15,237	26,326	383,996
	組	合 計	45,703	7,542	6,844	10,514	1.10	9.58	2.83	13.52	497,923	11,929	13,066	18,596	181,138
001	広	島 市	31,066	7,818	7,096	11,510	4.17	17.44	3.89	25.51	524,560	14,695	14,450	25,668	373,510
002	呉	市	27,973	7,334	6,751	11,181	5.61	19.29	4.51	29.41	500,113	14,732	14,773	27,452	411,053
003	竹	原 市	26,223	7,044	6,716	11,160	5.66	16.51	3.91	26.08	445,179	12,653	14,806	25,766	393,767
004	三	原 市	28,091	7,580	6,906	12,111	5.44	15.00	3.64	24.09	469,975	13,439	14,056	27,580	383,010
005	尾	道 市	29,144	7,548	7,018	11,712	4.99	16.59	3.81	25.39	506,286	14,015	14,821	26,969	384,596
008	福	山 市	30,080	8,437	6,714	11,939	3.93	14.91	3.64	22.48	488,156	15,560	15,396	27,069	328,131
009	府	中 市	29,153	7,368	6,529	11,166	4.33	16.54	3.27	24.14	465,937	13,861	14,905	25,687	346,280
010	三	次 市	22,562	7,718	7,610	11,806	7.58	16.79	3.06	27.43	468,849	14,221	15,077	29,379	410,582
011	庄	原 市	25,619	9,787	7,335	13,494	5.93	14.30	3.08	23.30	465,572	16,404	16,243	30,694	378,925
012	大	竹 市	26,547	6,544	7,135	10,768	5.67	17.79	3.95	27.42	496,072	12,405	15,895	25,756	377,832
058	東	広 島 市	30,384	6,817	7,483	11,002	4.11	15.92	3.70	23.74	514,771	12,726	14,905	24,563	337,452
028	廿	日 市	31,582	8,010	7,063	11,670	3.81	16.13	3.65	23.59	536,633	13,688	14,001	23,927	343,285
051	安	芸 高 田 市	25,000	8,176	6,966	12,312	6.71	16.14	3.44	26.28	472,762	14,158	15,601	28,872	405,541
022	江	田 島 市	28,419	7,749	7,212	12,219	6.14	17.74	4.05	27.93	519,846	15,036	14,792	29,803	420,726
014	府	中 町	30,531	7,199	6,937	10,710	4.13	18.69	4.31	27.14	502,530	14,038	13,885	24,237	369,273
016	海	田 町	31,673	7,500	6,763	10,934	3.83	17.63	4.53	25.99	525,386	14,013	14,823	24,220	366,187
019	熊	野 町	30,415	8,088	7,192	11,905	4.80	17.69	4.52	27.01	510,990	13,979	15,800	25,563	401,158
021	坂	町	31,403	8,285	7,905	12,400	5.21	18.79	4.81	28.81	530,355	16,294	18,590	29,995	426,611
044	安	芸 太 田 町	20,056	8,186	8,031	12,078	9.50	15.33	3.99	28.83	433,256	14,514	15,198	31,098	450,369
047	北	広 島 町	25,809	8,474	6,785	12,358	6.02	15.32	3.85	25.19	459,517	14,558	16,378	28,687	383,015
073	大	崎 上 島 町	26,461	7,837	6,009	11,883	6.79	18.36	4.21	29.36	450,905	14,161	13,619	28,101	468,412
081	世	羅 町	25,636	9,200	7,105	12,941	5.14	13.35	2.62	21.11	426,142	15,537	15,118	28,922	342,796
092	神	石 高 原 町	25,616	9,117	8,034	12,719	4.80	13.24	3.04	21.08	447,477	14,670	17,909	27,179	338,469
301	歯	科 医 師 国 保	44,611	7,017	6,987	9,352	0.80	9.38	2.63	12.80	452,323	10,563	11,827	15,232	155,839
302	医	師 国 保	46,086	8,204	6,652	10,684	0.91	8.01	3.08	12.01	486,724	12,345	11,973	18,009	165,043
303	薬	劑 師 国 保	66,371	6,190	6,310	8,516	0.65	13.08	3.31	17.04	483,396	10,430	11,837	15,092	204,970
304	建	設 国 保	45,116	7,613	6,922	10,924	1.29	9.96	2.76	14.01	510,587	12,319	14,053	20,061	192,377

第6表 保険者別診療諸率

(5)退職被保険者分(その1)

(単位:円・日)

保 険 者 番 号	保 険 者 名	療養の給付等(診療費)の諸率											
		一人当たり費用額				受診率				一件当たり日数			
		入院	入院外	歯科	計	入院	入院外	歯科	計	入院	入院外	歯科	計
平成 24 年度	県 計	144,399	166,877	31,463	342,740	26.286	982.139	218.822	1,227.247	15.22	1.79	2.13	2.14
	市 町 計	144,399	166,877	31,463	342,740	26.286	982.139	218.822	1,227.247	15.22	1.79	2.13	2.14
	市 計	145,779	167,457	31,449	344,684	26.438	986.292	218.883	1,231.613	15.36	1.79	2.12	2.14
	町 計	128,638	160,260	31,631	320,529	24.555	934.686	218.126	1,177.367	13.50	1.75	2.15	2.07
	組 合 計	0	0	0	0	0.000	0.000	0.000	0.000	0.00	0.00	0.00	0.00
001	広島市	145,236	173,389	33,334	351,960	25.386	1,036.009	239.931	1,301.326	15.20	1.79	2.07	2.10
002	呉市	149,408	167,398	31,648	348,454	27.442	936.694	220.408	1,184.543	16.62	1.94	2.15	2.32
003	竹原市	104,554	128,277	23,968	256,799	24.149	902.744	163.227	1,090.121	13.87	1.72	2.15	2.05
004	三原市	170,032	140,746	30,610	341,388	33.654	911.026	222.099	1,166.779	14.30	1.76	2.00	2.17
005	尾道市	147,010	162,601	32,033	341,644	27.890	993.766	219.383	1,241.039	16.35	1.78	2.12	2.17
008	福山市	147,260	168,798	31,336	347,393	27.169	966.982	206.108	1,200.259	15.53	1.82	2.30	2.21
009	府中市	138,393	155,528	25,072	318,992	23.177	857.813	167.882	1,048.872	13.07	1.83	2.40	2.17
010	三次市	155,139	177,153	26,749	359,042	28.312	983.497	182.135	1,193.944	16.82	1.83	1.96	2.21
011	庄原市	144,572	168,995	26,729	340,296	25.279	942.286	156.134	1,123.699	15.00	1.58	2.29	1.98
012	大竹市	151,273	122,373	32,968	306,614	29.613	1,006.399	213.393	1,249.405	16.90	1.61	2.15	2.07
058	東広島市	160,910	151,160	32,333	344,403	26.478	911.052	223.258	1,160.788	14.21	1.84	2.03	2.16
028	廿日市市	108,771	156,420	28,379	293,569	20.134	999.888	212.207	1,232.229	12.64	1.67	1.99	1.90
051	安芸高田市	132,883	253,395	27,558	413,836	29.483	967.781	174.873	1,172.138	17.15	1.72	2.25	2.19
022	江田島市	232,308	154,088	31,830	418,226	38.063	1,019.595	205.405	1,263.063	17.91	1.80	2.18	2.34
014	府中町	127,691	151,703	35,848	315,243	21.718	985.587	268.115	1,275.420	14.93	1.82	2.03	2.09
016	海田町	119,286	145,499	32,007	296,792	22.535	909.703	228.482	1,160.720	16.04	1.77	2.07	2.11
019	熊野町	122,171	183,135	30,909	336,215	23.748	969.017	203.340	1,196.104	11.76	1.79	2.18	2.05
021	坂町	138,069	238,883	37,490	414,442	25.882	950.588	249.412	1,225.882	15.88	1.87	2.08	2.21
044	安芸太田町	117,089	110,248	28,419	255,756	21.512	812.791	205.233	1,039.535	12.62	1.53	1.85	1.82
047	北広島町	111,568	138,749	31,158	281,476	24.876	930.313	196.376	1,151.565	12.97	1.62	2.52	2.02
073	大崎上島町	63,642	184,440	24,963	273,045	14.894	985.957	199.149	1,200.000	8.69	1.86	2.39	2.04
081	世羅町	170,049	159,537	27,683	357,269	32.329	888.956	173.293	1,094.578	11.58	1.63	2.13	2.00
092	神石高原町	187,061	168,276	26,783	382,120	36.187	842.023	159.533	1,037.743	13.24	1.84	2.23	2.30
301	歯科医師国保	0	0	0	0	0.000	0.000	0.000	0.000	0.00	0.00	0.00	0.00
302	医師国保	0	0	0	0	0.000	0.000	0.000	0.000	0.00	0.00	0.00	0.00
303	薬剤師国保	0	0	0	0	0.000	0.000	0.000	0.000	0.00	0.00	0.00	0.00
304	建設国保	0	0	0	0	0.000	0.000	0.000	0.000	0.00	0.00	0.00	0.00

第6表 保険者別診療諸率

(6)退職被保険者分(その2)

(単位:円・日)

保 番 号 者	保 険 者 名		療養の給付等(診療費)の諸率											一 人 当 り 療 養 諸 費 費 用 額	
			一 日 当 た り 費 用 額				一 人 当 た り 日 数				一 件 当 た り 費 用 額				
			入 院	入 院 外	歯 科	計	入 院	入 院 外	歯 科	計	入 院	入 院 外	歯 科		計
平成 24 年 度	県	計	36,096	9,485	6,763	13,058	4.00	17.59	4.65	26.25	549,337	16,991	14,379	27,928	427,993
	市	計	36,096	9,485	6,763	13,058	4.00	17.59	4.65	26.25	549,337	16,991	14,379	27,928	427,993
	町	計	35,902	9,461	6,764	13,052	4.06	17.70	4.65	26.41	551,408	16,978	14,368	27,986	430,281
	市	計	38,807	9,776	6,745	13,138	3.31	16.39	4.69	24.40	523,873	17,146	14,501	27,224	401,852
	町	計	0	0	0	0	0.00	0.00	0.00	0.00	0	0	0	0	0
001	広島市	計	37,633	9,349	6,718	12,860	3.86	18.55	4.96	27.37	572,110	16,736	13,893	27,046	442,564
002	呉市	計	32,757	9,206	6,666	12,675	4.56	18.18	4.75	27.49	544,456	17,871	14,359	29,417	429,501
003	竹原市	計	31,209	8,281	6,843	11,493	3.35	15.49	3.50	22.34	432,948	14,210	14,684	23,557	345,954
004	三原市	計	35,337	8,759	6,882	13,479	4.81	16.07	4.45	25.33	505,231	15,449	13,782	29,259	435,846
005	尾道市	計	32,245	9,172	6,882	12,681	4.56	17.73	4.65	26.94	527,114	16,362	14,601	27,529	443,636
008	福山市	計	34,906	9,606	6,623	13,098	4.22	17.57	4.73	26.52	542,009	17,456	15,204	28,943	424,503
009	府中市	計	45,695	9,922	6,214	14,029	3.03	15.68	4.03	22.74	597,110	18,131	14,934	30,413	389,599
010	三次市	計	32,576	9,846	7,488	13,637	4.76	17.99	3.57	26.33	547,964	18,013	14,687	30,072	447,740
011	庄原市	計	38,118	11,322	7,470	15,262	3.79	14.93	3.58	22.30	571,910	17,935	17,119	30,284	402,481
012	大竹市	計	30,219	7,530	7,174	11,860	5.01	16.25	4.60	25.85	510,831	12,160	15,449	24,541	390,076
058	東広島市	計	42,776	8,993	7,135	13,720	3.76	16.81	4.53	25.10	607,719	16,592	14,483	29,670	432,912
028	廿日市市	計	42,742	9,378	6,707	12,516	2.54	16.68	4.23	23.46	540,236	15,644	13,373	23,824	366,586
051	安芸高田市	計	26,278	15,214	6,989	16,130	5.06	16.66	3.94	25.66	450,706	26,183	15,759	35,306	502,783
022	江田島市	計	34,075	8,414	7,112	14,126	6.82	18.31	4.48	29.61	610,325	15,113	15,496	33,112	494,724
014	府中町	計	39,388	8,464	6,594	11,850	3.24	17.92	5.44	26.60	587,959	15,392	13,371	24,717	405,310
016	海田町	計	32,997	9,038	6,768	12,142	3.62	16.10	4.73	24.44	529,333	15,994	14,008	25,570	372,377
019	熊野町	計	43,754	10,561	6,974	13,686	2.79	17.34	4.43	24.57	514,455	18,899	15,201	28,109	405,210
021	坂町	計	33,595	13,459	7,220	15,321	4.11	17.75	5.19	27.05	533,448	25,130	15,031	33,808	506,574
044	安芸太田町	計	43,125	8,853	7,497	13,490	2.72	12.45	3.79	18.96	544,304	13,564	13,847	24,603	349,689
047	北広島町	計	34,587	9,221	6,302	12,123	3.23	15.05	4.94	23.22	448,489	14,914	15,867	24,443	356,458
073	大崎上島町	計	49,197	10,031	5,247	11,173	1.29	18.39	4.76	24.44	427,311	18,707	12,535	22,754	389,292
081	世羅町	計	45,407	11,021	7,496	16,303	3.74	14.48	3.69	21.91	525,990	17,947	15,974	32,640	430,038
092	神石高原町	計	39,053	10,880	7,523	16,044	4.79	15.47	3.56	23.82	516,933	19,985	16,788	36,822	449,558
301	歯科医師国保	計	0	0	0	0	0.00	0.00	0.00	0.00	0	0	0	0	0
302	医師国保	計	0	0	0	0	0.00	0.00	0.00	0.00	0	0	0	0	0
303	薬剤師国保	計	0	0	0	0	0.00	0.00	0.00	0.00	0	0	0	0	0
304	建設国保	計	0	0	0	0	0.00	0.00	0.00	0.00	0	0	0	0	0

## 第7表 保険料(税)賦課状況

### (1) 保険料(税率等)～医療給付費分

保険者番号	保険者名	料・税	賦課方式	徴収回数	料(税)率				賦課限度額 (千円)	所得割算定基礎				資産割算定基礎				
					所得割 (%)	資産割 (%)	均等割 (円)	平等割 (円)		基礎控除	各種控除	市町民税の所得割額	市町民税額等	その他	固定資産税額等	土地家屋に係る部分の額	固定資産税のうち	その他
001	広島市	料	3	10	226.00	0.00	29,540	12,818	510			○						
002	呉市	料	3	9	7.90	0.00	21,960	22,200	510	○								
003	竹原市	税	4	8	6.60	19.00	23,500	17,800	510	○							○	
004	三原市	税	4	8	7.00	10.00	23,600	23,200	510	○							○	
005	尾道市	料	4	9	7.05	14.00	23,400	20,400	510	○							○	
008	福山市	税	3	8	8.96	0.00	24,960	19,920	510	○								
009	府中市	税	3	8	7.30	0.00	23,580	18,120	510	○								
010	三次市	税	4	9	7.58	11.00	25,300	19,000	510	○							○	
011	庄原市	税	4	8	6.00	22.20	18,900	15,900	510	○							○	
012	大竹市	料	4	8	5.68	13.21	20,090	23,960	510	○							○	
058	東広島市	税	3	8	6.90	0.00	25,000	25,000	510	○								
028	廿日市市	税	4	8	5.70	11.90	26,400	22,400	510	○							○	
051	安芸高田市	税	4	8	7.50	17.00	28,400	21,000	510	○							○	
022	江田島市	税	4	8	6.00	23.00	26,000	18,000	510	○							○	
014	府中町	税	4	8	5.50	16.00	24,900	23,200	510	○							○	
016	海田町	税	4	8	4.83	12.65	26,100	18,500	510	○							○	
019	熊野町	税	4	9	4.85	9.00	28,500	22,500	510	○							○	
021	坂町	税	4	12	5.90	23.00	26,500	24,500	510	○							○	
044	安芸太田町	税	4	10	6.00	30.00	21,500	16,000	510	○							○	
047	北広島町	税	4	9	6.00	21.00	24,700	23,000	510	○							○	
073	大崎上島町	税	4	8	4.00	38.50	17,400	16,800	510	○							○	
081	世羅町	税	4	9	6.00	20.00	21,100	15,000	510	○							○	
092	神石高原町	税	4	10	5.35	25.00	12,000	10,000	510	○							○	

## 第7表 保険料(税)賦課状況

### (2) 保険料(税)率等～後期高齢者支援金分

保険者番号	保険者名	料・税	賦課方式	徴収回数	料(税)率				賦課限度額 (千円)	所得割算定基礎				資産割算定基礎				
					所得割 (%)	資産割 (%)	均等割 (円)	平等割 (円)		基礎控除	各種控除	市町民税の所得割額	市町民税額等	その他	固定資産税額等	土地家屋に係る部分の額	固定資産税のうち	その他
001	広島市	料	3	10	75.00	0.00	9,206	3,995	140			○						
002	呉市	料	3	9	3.20	0.00	8,280	8,280	140	○								
003	竹原市	税	4	8	2.40	6.00	8,300	6,300	140	○							○	
004	三原市	税	4	8	2.60	1.00	8,500	7,700	140	○							○	
005	尾道市	料	4	9	2.77	2.00	9,000	6,840	140	○							○	
008	福山市	税	3	8	2.02	0.00	5,520	3,960	140	○								
009	府中市	税	3	8	2.20	0.00	7,800	5,340	140	○								
010	三次市	税	4	9	1.03	2.00	4,200	2,500	140	○							○	
011	庄原市	税	4	8	2.10	8.00	6,700	5,600	140	○							○	
012	大竹市	料	4	8	2.24	5.21	7,610	9,070	140	○							○	
058	東広島市	税	3	8	2.40	0.00	9,900	6,500	140	○								
028	廿日市市	税	4	8	1.60	3.00	7,500	6,500	140	○							○	
051	安芸高田市	税	4	8	1.60	11.00	7,200	5,400	140	○							○	
022	江田島市	税	4	8	2.00	7.00	8,000	8,000	140	○							○	
014	府中町	税	4	8	1.40	4.00	6,500	6,000	140	○							○	
016	海田町	税	4	8	1.54	4.17	8,000	5,700	140	○							○	
019	熊野町	税	4	9	1.36	2.00	7,800	6,100	140	○							○	
021	坂町	税	4	12	1.90	6.00	9,000	7,000	140	○							○	
044	安芸太田町	税	4	10	2.10	10.00	7,500	7,000	140	○							○	
047	北広島町	税	4	9	1.60	6.00	6,400	6,000	140	○							○	
073	大崎上島町	税	4	8	1.60	15.00	6,500	6,200	140	○							○	
081	世羅町	税	4	9	1.80	6.00	6,400	4,700	140	○							○	
092	神石高原町	税	4	10	1.25	7.70	4,600	3,500	140	○							○	

## 第7表 保険料(税)賦課状況

### (3) 保険料(税)率等～介護納付金分

保険者番号	保険者名	料・税	賦課方式	徴収回数	料(税)率				賦課限度額 (千円)	所得割算定基礎				資産割算定基礎				
					所得割 (%)	資産割 (%)	均等割 (円)	平等割 (円)		基礎控除	各種控除	市町民税の所得割額	市町民税額等	その他	固定資産税額等	分の額 土地 家屋 に係る部	固定資産税のうち	その他
001	広島市	料	3	10	78.00	0.00	10,540	3,273	120			○						
002	呉市	料	3	9	2.40	0.00	6,720	5,040	120	○								
003	竹原市	税	4	8	2.70	5.00	8,600	7,900	120	○							○	
004	三原市	税	4	8	2.70	1.00	9,500	6,600	120	○							○	
005	尾道市	料	4	9	2.68	4.00	9,720	5,640	120	○							○	
008	福山市	税	3	8	2.43	0.00	7,320	3,840	120	○								
009	府中市	税	3	8	2.10	0.00	8,040	4,500	120	○								
010	三次市	税	4	9	1.55	4.50	7,300	4,500	120	○							○	
011	庄原市	税	4	8	1.40	9.70	8,600	4,500	120	○							○	
012	大竹市	料	4	8	2.61	7.24	9,070	7,530	120	○							○	
058	東広島市	税	3	8	2.30	0.00	11,200	7,000	120	○								
028	廿日市市	税	4	8	1.40	3.00	9,500	5,000	120	○							○	
051	安芸高田市	税	4	8	2.30	12.00	11,000	5,800	120	○							○	
022	江田島市	税	4	8	2.20	1.00	7,500	7,000	120	○							○	
014	府中町	税	4	8	1.40	4.10	7,500	5,700	120	○							○	
016	海田町	税	4	8	1.98	6.04	10,700	5,800	120	○							○	
019	熊野町	税	4	9	1.29	3.30	9,800	5,200	120	○							○	
021	坂町	税	4	12	1.40	6.00	8,000	6,000	120	○							○	
044	安芸太田町	税	4	10	1.40	10.00	7,800	4,000	120	○							○	
047	北広島町	税	4	9	1.50	8.30	9,400	5,200	120	○							○	
073	大崎上島町	税	4	8	0.63	5.00	5,500	3,300	120	○							○	
081	世羅町	税	4	9	2.15	8.50	9,000	4,800	120	○							○	
092	神石高原町	税	4	10	1.55	12.50	7,800	5,200	120	○							○	



## 第7表 保険料(税)賦課状況

(4) 賦課割合の状況(一般被保険者分)～医療給付費分

(単位:千円・%)

保険者番号	保険者名	算定額	軽減額	災害等による減免額	その他の減免額	限度額を超える額	増減額	調定額	所得割	資産割	均等割	平等割
001	広島市	24,613,924	2,170,238	826	130,006	3,828,491	496,120	17,988,243	59.42	0.00	32.14	8.44
002	呉市	4,353,201	484,108	42	4,970	234,443	284,636	3,345,002	50.86	0.00	31.46	17.68
003	竹原市	490,174	64,132	0	402	8,638	2,886	419,888	43.97	5.68	34.33	16.02
004	三原市	1,924,691	187,715	65	143	51,562	224,039	1,461,167	47.94	2.98	30.48	18.6
005	尾道市	2,581,998	298,020	39	3,168	118,223	6,995	2,155,553	48.5	4.06	31.78	15.66
008	福山市	8,520,151	940,350	309	20,205	634,302	223,157	7,148,142	56.36	0.00	30.04	13.6
009	府中市	655,907	75,655	0	539	18,068	1,521	560,124	51.78	0.00	33.72	14.5
010	三次市	940,030	103,171	0	0	46,494	1,143	789,222	51.11	3.63	31.52	13.74
011	庄原市	539,392	51,095	0	15	15,609	9,444	463,229	47.66	7.54	30.2	14.6
012	大竹市	586,010	61,059	0	274	13,868	60,078	450,731	47.64	4.63	28.63	19.1
058	東広島市	2,886,437	320,948	0	6,058	151,683	33,315	2,441,063	50.8	0.00	31.22	17.98
028	廿日市市	2,140,143	214,175	532	3,178	90,923	5,640	1,836,975	46.85	3.71	33.66	15.78
051	安芸高田市	583,887	64,852	0	2,554	23,179	814	492,488	48.32	4.47	32.98	14.23
022	江田島市	579,892	67,870	0	562	26,621	6,481	478,358	45.48	5.89	34.88	13.75
014	府中町	899,972	72,283	0	791	45,475	195	781,618	47.42	4.79	31.42	16.37
016	海田町	521,331	51,759	0	75	35,668	52,714	381,115	44.78	5.38	35.35	14.49
019	熊野町	488,495	54,115	0	331	11,253	1,336	424,132	40.27	3.20	39.29	17.24
021	坂町	238,159	28,036	51	31	4,172	5	205,874	41.73	5.48	34.99	17.8
044	安芸太田町	103,826	13,959	0	57	1,402	3,264	91,672	42.78	7.76	34.23	15.23
047	北広島町	362,211	42,580	0	66	7,667	31,050	280,848	43.08	7.29	32.36	17.27
073	大崎上島町	116,203	15,681	120	71	320	1,141	101,152	34.07	13.98	33.18	18.77
081	世羅町	244,675	31,432	6	167	2,428	1,579	212,221	44.23	7.82	33.43	14.52
092	神石高原町	114,105	10,669	0	7	2,389	1,936	102,976	54.65	8.56	25.2	11.59

## 第7表 保険料(税)賦課状況

(5) 賦課割合の状況(一般被保険者分)～後期高齢者支援金分

(単位:千円・%)

保険者番号	保険者名	算定額	軽減額	災害等による減免額	その他の減免額	限度額を超える額	増減額	調定額	所得割	資産割	均等割	平等割
001	広島市	7,966,529	676,450	264	41,275	1,464,840	151,148	5,632,552	60.93	0.00	30.95	8.12
002	呉市	1,700,256	181,608	16	1,870	149,226	107,335	1,260,201	52.75	0.00	30.37	16.88
003	竹原市	174,392	22,669	0	155	5,443	923	147,048	44.94	5.05	34.08	15.93
004	三原市	679,496	65,539	23	52	28,367	80,866	504,649	50.57	0.84	31.10	17.49
005	尾道市	958,144	109,451	15	1,141	69,379	2,837	775,321	51.35	1.56	32.94	14.15
008	福山市	1,878,948	201,092	66	4,425	113,738	45,096	1,604,723	57.61	0.00	30.13	12.26
009	府中市	203,542	24,149	0	168	6,820	641	171,764	50.28	0.00	35.95	13.77
010	三次市	137,403	15,977	0	0	1,545	562	119,319	47.32	4.52	35.79	12.37
011	庄原市	190,114	18,085	0	5	8,644	3,381	159,999	47.33	7.71	30.37	14.59
012	大竹市	226,713	23,206	0	105	9,765	23,401	170,236	48.56	4.72	28.03	18.69
058	東広島市	1,001,805	110,461	0	2,050	71,680	10,361	827,975	50.91	0.00	35.62	13.47
028	廿日市市	604,109	61,295	150	899	26,084	954	516,635	46.58	3.31	33.88	16.23
051	安芸高田市	147,250	16,518	0	616	4,081	519	125,516	40.87	11.46	33.16	14.51
022	江田島市	195,977	23,792	0	192	11,207	2,260	158,526	44.85	5.31	31.76	18.08
014	府中町	231,324	18,803	0	205	10,415	327	201,574	46.96	4.66	31.91	16.47
016	海田町	163,441	15,890	0	23	12,684	16,619	118,225	45.54	5.66	34.56	14.24
019	熊野町	133,995	14,763	0	91	3,140	207	116,208	41.17	2.59	39.20	17.04
021	坂町	75,815	8,978	16	10	1,848	29	64,934	42.20	4.49	37.33	15.98
044	安芸太田町	37,547	5,276	0	22	844	1,090	32,495	41.40	7.15	33.02	18.43
047	北広島町	95,843	11,060	0	17	1,916	8,292	74,558	43.42	7.87	31.69	17.02
073	大崎上島町	44,618	5,830	47	27	700	356	38,370	35.50	14.18	32.28	18.04
081	世羅町	74,147	9,651	2	51	1,002	455	63,896	43.78	7.74	33.46	15.02
092	神石高原町	33,228	3,972	0	2	474	331	29,111	43.85	9.05	33.17	13.93

## 第7表 保険料(税)賦課状況

(6) 賦課割合の状況(介護保険第2号被保険者分)～介護納付金分

(単位:千円・%)

保険者番号	保険者名	算定額	軽減額	災害等による減免額	その他の減免額	限度額を超える額	増減額	調定額	所得割	資産割	均等割	平等割
001	広島市	3,635,168	283,784	112	16,259	817,127	132,468	2,385,418	63.11	0.00	29.52	7.37
002	呉市	562,144	49,364	5	48	43,388	92,603	376,736	48.92	0.00	36.89	14.19
003	竹原市	89,657	10,575	0	53	6,203	3,075	69,751	47.11	3.53	28.49	20.87
004	三原市	328,094	29,133	12	14	20,813	58,981	219,141	52.67	0.79	30.09	16.45
005	尾道市	435,920	47,230	5	318	40,980	8,538	338,849	51.40	2.83	31.30	14.47
008	福山市	984,357	98,028	37	859	94,114	47,327	838,646	59.35	0.00	28.58	12.07
009	府中市	91,877	11,067	0	5	3,584	2,588	74,633	50.23	0.00	34.56	15.21
010	三次市	110,256	12,134	0	0	3,519	3,134	91,469	45.76	5.45	32.59	16.20
011	庄原市	87,719	9,645	0	0	2,833	3,870	71,371	37.89	10.70	36.29	15.12
012	大竹市	120,354	12,631	0	0	7,776	19,687	80,260	52.10	4.86	25.96	17.08
058	東広島市	430,952	46,841	0	347	41,750	7,315	334,699	48.99	0.00	33.97	17.04
028	廿日市市	266,894	27,191	4	203	9,938	5,453	224,105	42.43	3.32	38.37	15.88
051	安芸高田市	99,599	10,681	0	381	6,537	3,006	78,994	44.49	9.20	32.53	13.78
022	江田島市	85,790	9,384	0	8	6,388	3,681	66,329	52.75	0.76	26.73	19.76
014	府中町	106,316	8,781	0	9	6,302	1,820	89,404	45.73	4.44	31.09	18.74
016	海田町	87,568	8,173	0	0	8,875	10,063	60,457	45.96	6.64	32.73	14.67
019	熊野町	54,805	6,186	0	0	1,760	1,014	45,845	36.40	3.78	42.04	17.78
021	坂町	25,720	3,297	14	7	499	77	21,826	37.53	4.65	36.05	21.77
044	安芸太田町	12,458	1,800	0	0	19	364	11,003	37.03	6.95	39.20	16.82
047	北広島町	55,710	6,230	0	2	791	5,813	42,874	38.16	9.40	35.99	16.45
073	大崎上島町	11,594	1,702	6	0	85	187	9,614	29.73	7.57	42.18	20.52
081	世羅町	46,210	5,048	0	5	1,191	1,429	38,537	44.36	8.42	33.42	13.80
092	神石高原町	26,223	2,781	0	4	600	975	21,863	41.53	9.43	32.54	16.50

## 第7表 保険料(税)賦課状況

(7)賦課割合の状況(退職被保険者等分)～医療給付費分

(単位:千円・%)

保険者番号	保険者名	算定額	軽減額	災害等による減免額	その他の減免額	限度額を超える額	増減額	調定額	所得割	資産割	均等割	平等割
001	広島市	1,885,380	135,730	0	5,948	204,506	102,387	1,436,809	59.76	0.00	33.04	7.20
002	呉市	403,892	29,827	6	0	10,550	37,182	326,327	53.93	0.00	26.51	19.56
003	竹原市	66,329	6,749	0	0	451	3,605	55,524	45.04	6.45	34.90	13.61
004	三原市	216,825	14,238	0	0	4,173	39,073	159,341	52.98	4.26	29.33	13.43
005	尾道市	235,908	22,284	0	0	3,202	4,908	215,330	48.63	5.69	32.02	13.66
008	福山市	866,036	70,119	14	282	47,259	31,921	716,441	59.02	0.00	29.82	11.16
009	府中市	88,855	8,104	0	0	1,377	6,435	72,939	54.01	0.00	33.65	12.34
010	三次市	114,478	9,897	0	0	944	3,663	99,974	51.45	4.07	32.31	12.17
011	庄原市	77,615	5,304	0	0	602	4,668	67,041	48.64	10.65	28.98	11.73
012	大竹市	64,168	6,331	0	0	176	11,674	45,987	52.44	5.23	26.83	15.50
058	東広島市	202,077	15,103	0	90	11,166	17,938	157,780	54.82	0.00	30.85	14.33
028	廿日市市	241,484	16,464	8	6	6,821	7,860	210,325	50.26	4.92	31.97	12.85
051	安芸高田市	91,574	8,436	0	140	370	3,543	79,085	48.26	6.08	33.52	12.14
022	江田島市	38,425	3,640	0	13	273	4,999	29,500	43.67	7.84	36.47	12.02
014	府中町	84,162	6,189	0	0	3,275	995	73,703	47.37	6.48	31.69	14.46
016	海田町	42,683	3,506	0	0	1,301	3,232	41,108	43.12	7.48	36.81	12.59
019	熊野町	41,877	3,491	0	0	2	1,795	36,589	38.99	4.17	41.18	15.66
021	坂町	18,798	2,217	0	0	282	180	16,479	38.43	7.52	36.65	17.40
044	安芸太田町	11,007	1,028	0	0	0	633	9,346	47.36	6.68	33.60	12.36
047	北広島町	45,876	3,634	0	0	76	1,667	43,833	42.93	10.01	32.20	14.86
073	大崎上島町	15,520	995	0	0	760	306	13,459	46.38	12.69	27.24	13.69
081	世羅町	36,857	3,123	0	0	143	2,813	30,778	46.92	10.15	32.23	10.70
092	神石高原町	16,231	897	0	0	15	1,461	13,858	60.56	9.24	21.51	8.69

## 第7表 保険料(税)賦課状況

(8) 賦課割合の状況(退職被保険者等分)～後期高齢者支援金分

(単位:千円・%)

保険者番号	保険者名	算定額	軽減額	災害等による減免額	その他の減免額	限度額を超える額	増減額	調定額	所得割	資産割	均等割	平等割
001	広島市	1,885,380	135,730	0	5,948	204,506	102,387	1,436,809	59.76	0.00	33.04	7.20
002	呉市	403,892	29,827	6	0	10,550	37,182	326,327	53.93	0.00	26.51	19.56
003	竹原市	66,329	6,749	0	0	451	3,605	55,524	45.04	6.45	34.90	13.61
004	三原市	216,825	14,238	0	0	4,173	39,073	159,341	52.98	4.26	29.33	13.43
005	尾道市	235,908	22,284	0	0	3,202	4,908	215,330	48.63	5.69	32.02	13.66
008	福山市	866,036	70,119	14	282	47,259	31,921	716,441	59.02	0.00	29.82	11.16
009	府中市	88,855	8,104	0	0	1,377	6,435	72,939	54.01	0.00	33.65	12.34
010	三次市	114,478	9,897	0	0	944	3,663	99,974	51.45	4.07	32.31	12.17
011	庄原市	77,615	5,304	0	0	602	4,668	67,041	48.64	10.65	28.98	11.73
012	大竹市	64,168	6,331	0	0	176	11,674	45,987	52.44	5.23	26.83	15.50
058	東広島市	202,077	15,103	0	90	11,166	17,938	157,780	54.82	0.00	30.85	14.33
028	廿日市市	241,484	16,464	8	6	6,821	7,860	210,325	50.26	4.92	31.97	12.85
051	安芸高田市	91,574	8,436	0	140	370	3,543	79,085	48.26	6.08	33.52	12.14
022	江田島市	38,425	3,640	0	13	273	4,999	29,500	43.67	7.84	36.47	12.02
014	府中町	84,162	6,189	0	0	3,275	995	73,703	47.37	6.48	31.69	14.46
016	海田町	42,683	3,506	0	0	1,301	3,232	41,108	43.12	7.48	36.81	12.59
019	熊野町	41,877	3,491	0	0	2	1,795	36,589	38.99	4.17	41.18	15.66
021	坂町	18,798	2,217	0	0	282	180	16,479	38.43	7.52	36.65	17.40
044	安芸太田町	11,007	1,028	0	0	0	633	9,346	47.36	6.68	33.60	12.36
047	北広島町	45,876	3,634	0	0	76	1,667	43,833	42.93	10.01	32.20	14.86
073	大崎上島町	15,520	995	0	0	760	306	13,459	46.38	12.69	27.24	13.69
081	世羅町	36,857	3,123	0	0	143	2,813	30,778	46.92	10.15	32.23	10.70
092	神石高原町	16,231	897	0	0	15	1,461	13,858	60.56	9.24	21.51	8.69

様式第19 国民健康保険事業状況報告書（事業年報）A表集計表

（平成24年度）

都道府県番号	3	4	1	2	3
	公	組	計		
都道府県名	広島県				

○ 一般状況

		本年度末現在				
		(再掲) 未就学児	(再掲) 前期高齢者	(再掲) 70歳以上一般	(再掲) 70歳以上現役 並み所得者	
保 険 者 数		27				
世 帯 数		438,218				
被 保 険 者 数	総 数	735,475	25,557	272,143	121,327	9,626
	退職被保険者等	48,357	40			
	一般被保険者	687,118	25,517	272,143	121,327	9,626

		年度平均				
		(再掲) 未就学児	(再掲) 前期高齢者	(再掲) 70歳以上一般	(再掲) 70歳以上現役 並み所得者	
世 帯 数		442,929				
被 保 険 者 数	総 数	746,224	24,265	268,782	120,496	9,437
	退職被保険者等	52,370	42			
	一般被保険者	693,854	24,223	268,782	120,496	9,437

	本年度末現在	年度平均
介護保険第2号被保険者数	253,685	263,353

	年度平均
標準負担額の減額状況	14,928

被保険者 増減内訳	本年度中増	転 入	社保離脱	生保廃止	出 生	後期高齢者 離脱	そ の 他	計
			18,583	87,019	2,461	3,398	33	8,386
	本年度中減	転 出	社保加入	生保開始	死 亡	後期高齢者 加入	そ の 他	計
			16,209	66,064	4,577	4,343	27,834	11,335

本年度末現在 事務職員数	専 任	兼 任	計
		333	111

その他の保険給付 実施保険者数	出産育児給付を実施	葬祭給付を実施	傷病手当金	出産手当金	その他の任意給付
		0	0	0	0

一部負担割合 保 険 者 数	法定割合	そ の 他	計	保険料・税 別保険者数	保 険 料	保 険 税
		27	0			

備 考	
--------	--

様式第20 国民健康保険事業状況報告書（事業年報）B表集計表

○経理状況

（平成24年度）

都道府県番号	3	4	1	2	3
都道府県名	広島県				

1. 収支状況及び資産・負債等の状況  
[1] 収入状況及び支出状況

収入				支出				
科	目	収入額	(再掲)介護分	科	目	支出額	(再掲)介護分	
		円	円			円	円	
保険料入税	一般被保険者分	医療給付費分	45,276,930,464		総務費	療養給付費	178,911,843,502	
		後期高齢者支援金分	13,517,095,477	13,517,095,477		療養費	1,829,303,337	
		介護納付金分	4,752,041,914	4,752,041,914		小計	180,741,146,839	
		一般被保険者分計	63,546,067,855	4,752,041,914		高額療養費	20,328,479,846	
						高額介護合算療養費	3,639,981	
	退職被保険者分	医療給付費分	3,930,855,060			移送費	907,993	
		後期高齢者支援金分	1,179,219,199	1,179,219,199		出産育児諸費	1,409,209,527	
		介護納付金分	1,191,517,684	1,191,517,684		葬祭諸費	143,890,000	
		退職被保険者等分計	6,301,591,943	1,191,517,684		育児諸費	0	
						その他	131,613,621	
計	69,847,659,798	5,943,559,598	14,696,314,676	計	202,758,886,907			
国庫支出金	事務費負担金	49,461,536	667,558	0	保険給付費	療養給付費療養費	15,712,361,129	
	療養給付費等負担金	52,234,005,978	4,958,390,157	11,183,895,369		高額療養費	2,274,690,102	
	高額医療費共同事業負担金	1,499,308,246				高額介護合算療養費	30,339	
	特定健康診査等負担金	239,018,000				移送費	65,842	
	普通調整交付金	10,187,801,000	1,469,041,000	2,739,836,000		小計	17,987,147,412	
	特別調整交付金	6,344,669,000		0		審査支払手数料	597,623,245	
	出産育児一時金補助金	61,826,087		0		計	221,343,657,564	
	特別対策費補助金	0	0	0		後期高齢者支援金	37,010,753,130	
	計	70,616,089,847	6,428,098,715	13,923,731,369		事務費拠出金	2,777,453	
	療養給付費等交付金	22,074,220,023		3,058,177,630		計	37,013,530,583	37,013,530,583
都道府県支出金	前期高齢者交付金	89,307,915,247			支保金等	前期高齢者納付金	930,501,245	
	高額医療費共同事業負担金	1,446,621,384				事務費拠出金	2,702,387	
	特定健康診査等負担金	223,141,000				計	933,203,632	
	第一号都道府県調整交付金	8,880,081,000	831,903,000			医療費拠出金	10,342,428	
	第二号都道府県調整交付金	4,440,040,000		0		事務費拠出金	1,783,818	
広域化等支援基金支出金	0		0	計	12,126,246			
その他	8,843,894	0	0	介護納付金	介護納付金	14,978,562,094	14,978,562,094	
連合会支出金	1,528,000				共同事業拠出金	高額医療費共同事業拠出金	6,075,618,295	
共同事業交付金	6,077,764,295					保険財政共同安定化事業拠出金	26,353,913,955	
高額医療費共同事業交付金	26,353,913,955					その他	186,000	
保険基金安定(保険税軽減分)	7,540,660,073	572,121,044				特定健康診査等事業費	1,211,405,698	
保険基金安定(保険者支援分)	1,625,531,194	115,984,984		保健事業費		952,608,169		
繰入金	基準超過費用	210,399,625			健康管理センター事業費	27,295,566		
	職員給与費等	3,836,062,624			直診勘定繰入金	78,313,555		
	出産育児一時金等	816,966,365			その他の支出	4,215,869,144	14,989,159	
	財政安定化支援事業	1,428,956,000			小計(単年度支出)	317,730,066,402	14,993,551,253	
	その他	3,812,596,984			単年度収支差引額	1,584,445,531	-1,101,883,912	
直診勘定	0			単年度黒字額(16)	2,495,147,153			
その他の収入	765,520,625			単年度赤字額(11)	910,701,622			
小計(単年度収入)	319,314,511,933	13,891,667,341	31,678,223,675					

基金等繰入金	1,010,711,453			基金等積立金	2,020,733,878		
繰越金	6,691,756,075			前年度繰上充用金	0		
市町村債(組合債)	0			公債費(組合債費)	678,761		
収入合計	327,016,979,461			支出合計	319,751,479,041		
				黒字額(27)	7,265,500,420		
				うち次年度への繰越金	7,054,394,848		
				うち基金等積立金	211,105,572		
				赤字額(0)	0		
				収支差引額	7,265,500,420		
				基金等保有額	13,555,455,840		
				市町村債(組合債)残高	0		

[2] 資産・負債等の状況(年度末現在)

(注)括弧内には保険者数を記入すること。

資産		負債及び純資産	
科目	金額(円)	科目	金額(円)
基金等保有額	a	繰上充用金(当年度赤字額)	e
次年度への繰越金	b	市町村債(組合債)残高	f
貸付金等	c	その他の負債	g
その他の資産	d	負債合計(e+f+g)	0
資産合計(a+b+c+d)	20,629,850,688	純資産(資産合計-負債合計)	20,629,850,688

備考	
----	--

様式20 (つづき)

国民健康保険事業状況報告書 (事業年報) B表集計表(続)  
(平成24年度)

都道府県番号	3	4	1 公	2 組	3 計
都道府県名	広島県				

○経理状況

2. 保険料 (税) 収納状況 (一般被保険者分)

		調定額	収納額	還付未済額(別掲)	不納欠損額	未収額	居所不明者分調定額
保険料(税)	現年分	66,613,226,693	60,302,203,391	48,928,346	1,185,400	6,309,837,902	6,667,605
	滞納繰越分	17,685,557,964	3,193,082,063	1,854,055	2,805,344,662	11,687,131,239	14,661,830
	計	84,298,784,657	63,495,285,454	50,782,401	2,806,530,062	17,996,969,141	21,329,435

3. 保険給付等支払状況

		支払義務額	支払済額	徴収金等	戻入未済額	未払額	
A 一般被保険者分 V	療養給付費	計	178,627,085,224	178,911,843,435	284,573,877	281,760	97,426
		現年度分(再掲)	178,627,085,224	178,911,843,435	284,573,877	281,760	97,426
	療養費	計	1,826,800,825	1,829,303,337	2,513,781	1,737	13,006
		現年度分(再掲)	1,826,800,825	1,829,303,337	2,513,781	1,737	13,006
	高額療養費	20,284,051,408	20,328,479,846	15,503,401	0	-28,925,037	
	高額介護合算療養費	3,639,180	3,639,180	0	0	0	
	移送費	907,993	907,993	0	0	0	
	その他の保険給付費	1,682,466,477	1,684,666,318	2,592,000	0	392,159	
	後期高齢者支援金	37,010,753,130	37,010,753,130			0	
	前期高齢者納付金	930,501,245	930,501,245			0	
老人保健医療費拠出金	10,342,428	10,342,428			0		
介護納付金	14,978,562,094	14,978,562,094			0		

4. 備考

収 納 率		
現年分	滞納繰越分	計
90.53%	18.07%	75.34%
備考		



○ 保険給付状況  
1. 医療給付の状況  
(1) 全体

都道府県番号	3	4	1	2	3
都道府県名	広島県				

	件数	費用額	保険者負担分	一部負担金	他法負担分
療養の給付等	11,412,505 <sup>件</sup>	244,031,845,378 <sup>円</sup>	178,630,548,154 <sup>円</sup>	50,282,979,487 <sup>円</sup>	15,118,317,737 <sup>円</sup>
食事療養・生活療養(再掲)	167,609	5,365,672,137	3,627,020,987	1,528,692,654	209,958,496
食事療養・生活療養	343		1,115,754	-1,115,754	0
療養費等					
診療費	5,485	73,714,620	54,300,745	17,612,457	1,801,418
補装具	8,624	272,017,764	201,034,334	49,591,389	21,392,041
柔道整復師	229,611	1,688,885,380	1,236,302,474	343,471,221	109,111,685
アンマ・マッサージ	4,438	121,761,715	89,632,619	6,840,071	25,289,025
ハリ・キュウ	28,701	316,455,667	233,665,145	45,096,067	37,694,455
その他	57	1,630,462	1,255,390	365,773	9,299
小計	276,916	2,474,465,608	1,816,190,707	462,976,978	195,297,923
移送費	19	927,616	907,993	0	19,623
計	11,689,783	246,507,238,602	180,448,762,608	50,744,840,711	15,313,635,283

(2) 前期高齢者分再掲

	件数	費用額	保険者負担分	一部負担金	他法負担分
療養の給付等	6,712,335 <sup>件</sup>	145,266,350,885 <sup>円</sup>	109,007,651,255 <sup>円</sup>	27,455,259,838 <sup>円</sup>	8,803,439,792 <sup>円</sup>
食事療養・生活療養(再掲)	93,023	2,605,937,592	1,718,662,153	717,774,423	169,501,016
食事療養・生活療養	134		542,222	-542,222	0
療養費等					
療養費	152,288	1,501,273,397	1,132,933,106	212,831,499	155,508,792
移送費	8	409,838	409,838	0	0
計	6,864,765	146,768,034,120	110,141,536,421	27,667,549,115	8,958,948,584

(3) 70歳以上一般分再掲

	件数	費用額	保険者負担分	一部負担金	他法負担分
療養の給付等	3,409,577 <sup>件</sup>	75,441,175,453 <sup>円</sup>	60,175,286,670 <sup>円</sup>	9,780,218,441 <sup>円</sup>	5,485,670,342 <sup>円</sup>
食事療養・生活療養(再掲)	49,019	1,362,607,041	905,370,241	366,905,030	90,331,770
食事療養・生活療養	62		412,396	-412,396	0
療養費等					
療養費	76,915	811,639,881	649,971,723	63,402,658	98,265,500
移送費	3	129,412	129,412	0	0
計	3,486,557	76,252,944,746	60,825,800,201	9,843,208,703	5,583,935,842

(4) 70歳以上現役並み所得者分再掲

	件数	費用額	保険者負担分	一部負担金	他法負担分
療養の給付等	265,408 <sup>件</sup>	5,511,358,545 <sup>円</sup>	3,852,002,961 <sup>円</sup>	1,374,612,009 <sup>円</sup>	284,743,575 <sup>円</sup>
食事療養・生活療養(再掲)	3,207	69,757,194	42,903,318	19,995,956	6,857,920
食事療養・生活療養	0		0	0	0
療養費等					
療養費	6,450	65,734,666	46,017,750	13,047,098	6,669,818
移送費	0	0	0	0	0
計	271,858	5,577,093,211	3,898,020,711	1,387,659,107	291,413,393

(5) 未就学児分再掲

	件数	費用額	保険者負担分	一部負担金	他法負担分
療養の給付等	408,998 <sup>件</sup>	4,614,547,064 <sup>円</sup>	3,686,464,604 <sup>円</sup>	298,672,282 <sup>円</sup>	629,410,178 <sup>円</sup>
食事療養(再掲)	2,593	28,025,964	16,886,734	6,965,860	4,173,370
食事療養	6		5,440	-5,440	0
療養費等					
療養費	755	10,888,697	8,712,585	790,314	1,385,798
移送費	1	65,842	65,842	0	0
計	409,760	4,625,501,603	3,695,248,471	299,457,156	630,795,976

備考	
----	--

様式 21-2 国民健康保険事業状況報告書（事業年報）C表集計表（2）  
（平成24年度）

都道府県番号	3	4	1	2	3
都道府県名	広島県				

2. 高額療養費の状況

		合算分		単独分			他法併用分	合計	現物給付分 (再掲)	
		多数該当分	その他	多数該当分	長期疾病分	入院分				その他
総数	件数	7,246	32,721	41,149	25,842	80,282	63,380	51,863	302,483	235,108
	高額療養費(円)	266,275,004	418,360,623	3,695,739,847	2,551,333,211	10,628,517,935	1,395,594,524	1,328,220,550	20,284,041,694	18,683,192,272
(再掲) 前期 高齢者分	件数	4,567	28,444	13,778	8,578	54,062	54,400	44,337	208,166	
	高額療養費(円)	136,404,391	286,791,455	1,344,849,365	821,026,990	6,848,438,358	1,036,463,617	573,600,289	11,047,574,465	
(再掲) 70歳以上 一般分	件数	1,882	25,711	8	3,603	29,668	48,592	42,618	152,082	
	高額療養費(円)	6,415,054	187,456,612	147,803	280,315,327	3,377,858,898	775,668,923	421,370,536	5,049,233,153	
(再掲) 70歳以上現役 並み所得者分	件数	558	1,299	265	387	1,898	3,813	427	8,647	
	高額療養費(円)	18,452,505	23,998,608	36,008,480	34,625,057	309,582,336	70,985,715	15,344,388	508,997,089	
(再掲) 未就学児分	件数	1	63	7	0	507	42	277	897	
	高額療養費(円)	17,503	1,909,089	1,102,336	0	62,905,957	4,377,297	53,099,705	123,411,887	
長期高額特定疾病該当者数								1,573人		

3. 高額介護合算療養費の状況

件数(件)	240
給付額(円)	3,639,081

4. その他の保険給付の状況

	出産育児給付	葬祭給付	傷病手当金	出産手当金	その他任意給付	計
件数(件)	3,374	4,105	598	1	4,159	12,237
給付額(円)	1,406,750,002	144,100,000	58,229,000	171,000	73,171,621	1,682,421,623

備考	
----	--

様式 2 1 - 3 国民健康保険事業状況報告書（事業年報）C表集計表（3）  
（平成 2 4 年度）

都道府県番号	3	4	1	2	3
都道府県名	広島県				

5. 療養の給付等内訳  
(1) 全体

		件数	日数	費用額
診療費	入院	175,759 <sup>件</sup>	2,974,974 <sup>日</sup>	88,747,292,007 <sup>円</sup>
	入院外	6,105,115	11,293,624	87,905,313,856
	歯科	1,250,711	2,615,917	18,319,313,781
	小計	7,531,585	16,884,515	194,971,919,644
調剤		3,867,905	( 5,188,271 枚)	42,867,242,947
食事療養・生活療養		( 167,609 )	( 7,951,011 回)	5,365,672,137
訪問看護		13,015	79,478	827,010,650
合計		11,412,505	16,963,993	244,031,845,378

(2) 前期高齢者分再掲

		件数	日数	費用額
診療費	入院	96,172 <sup>件</sup>	1,449,213 <sup>日</sup>	52,103,278,219 <sup>円</sup>
	入院外	3,604,230	6,962,131	52,887,911,606
	歯科	682,832	1,468,192	10,356,033,861
	小計	4,383,234	9,879,536	115,347,223,686
調剤		2,326,072	( 3,106,442 枚)	27,094,389,127
食事療養・生活療養		( 93,023 )	( 3,812,272 回)	2,605,937,592
訪問看護		3,029	20,860	218,800,480
合計		6,712,335	9,900,396	145,266,350,885

(3) 70歳以上一般分再掲

		件数	日数	費用額
診療費	入院	50,662 <sup>件</sup>	756,430 <sup>日</sup>	27,313,719,591 <sup>円</sup>
	入院外	1,836,755	3,744,917	27,325,762,597
	歯科	327,711	712,128	5,117,977,431
	小計	2,215,128	5,213,475	59,757,459,619
調剤		1,192,932	( 1,629,226 枚)	14,204,377,083
食事療養・生活療養		( 49,019 )	( 1,988,165 回)	1,362,607,041
訪問看護		1,517	11,221	116,731,710
合計		3,409,577	5,224,696	75,441,175,453

(4) 70歳以上現役並み所得者分再掲

		件数	日数	費用額
診療費	入院	3,293 <sup>件</sup>	40,252 <sup>日</sup>	1,886,005,288 <sup>円</sup>
	入院外	140,719	260,631	2,061,632,657
	歯科	30,573	64,103	442,110,630
	小計	174,585	364,986	4,389,748,575
調剤		90,694	( 119,399 枚)	1,043,440,926
食事療養・生活療養		( 3,207 )	( 101,854 回)	69,757,194
訪問看護		129	804	8,411,850
合計		265,408	365,790	5,511,358,545

(5) 未就学児分再掲

		件数	日数	費用額
診療費	入院	3,425 <sup>件</sup>	24,712 <sup>日</sup>	1,369,197,180 <sup>円</sup>
	入院外	226,133	376,186	2,061,376,070
	歯科	28,304	43,651	297,733,300
	小計	257,862	444,549	3,728,306,550
調剤		150,894	( 232,292 枚)	843,869,450
食事療養		( 2,593 )	( 43,213 回)	28,025,964
訪問看護		242	1,263	14,345,100
合計		408,998	445,812	4,614,547,064

備考	
----	--

様式第23

国民健康保険退職者医療事業状況報告書(退職者医療事業年報)E表集計表  
退職者医療にかかる一般状況・経理状況  
(平成24年度)

都道府県番号	3	4	1	2	3
都道府県名	広島県				

○一般状況

		本年度末現在	
			(再掲)未就学児
世帯数	単独世帯	24,036	
	混合世帯	10,028	
退職被保険者等数	退職被保険者	35,927	
	被扶養者	12,430	40
	計	48,357	40

		年度平均	
			(再掲)未就学児
世帯数	単独世帯	25,860	
	混合世帯	10,600	
退職被保険者等数	退職被保険者	38,599	
	被扶養者	13,771	42
	計	52,370	42

○経理状況

1. 収入状況及び支出状況

収 入		支 出		
科 目	収入額 (円)	科 目	支出額 (円)	
保険料(税) 医療給付費分	3,930,855,060	医療給付費	療養給付費	15,586,962,418
療養給付費交付金	14,550,808,623		療養費	125,398,711
繰越金	179,939,848		小計	15,712,361,129
その他の収入	44,327,357		高額療養費	2,274,690,102
合 計	18,705,930,888		高額介護合算療養費	30,339
			移送費	65,842
			計	17,987,147,412
			その他の支出	184,004,329
		前年度繰上充用金	0	
		合 計	18,171,151,741	

2. 保険料(税)収納状況

	調定額	収納額	還付未済額(別掲)	不納欠損額	未収額	居所不明者分調定額
現年分	6,348,672,850	6,107,074,018	3,067,042	0	241,598,832	165,252
滞納繰越分	785,605,896	191,372,405	78,478	94,049,405	500,184,086	208,325
計	7,134,278,746	6,298,446,423	3,145,520	94,049,405	741,782,918	373,577

3. 医療給付支払状況

		支払義務額	支払済額	徴収金等	戻入未済額	未払額
療養給付費	計	15,562,772,026	15,586,962,418	24,190,392	0	0
	現年度分(再掲)	15,562,772,026	15,586,962,418	24,190,392	0	0
療養費	計	125,153,702	125,398,711	245,009	0	0
	現年度分(再掲)	125,153,702	125,398,711	245,009	0	0
高額療養費		2,268,972,743	2,274,690,102	5,717,359	0	0
高額介護合算療養費		30,339	30,339	0	0	0
移送費		65,842	65,842	0	0	0

4. 備考

収納率	現年分	滞納繰越分	計
		96.20%	24.37%

備考	
----	--

退職者医療にかかる医療給付状況

(平成 2 4 年度)

都道府県番号	3	4	1	2	3
都道府県名	広島県				

○ 保険給付状況

1. 医療給付の状況

(1) 全体

	件数	費用額	保険者負担分	一部負担金	他法負担分
	件	円	円	円	円
療養の給付等	966,025	22,234,593,777	15,552,776,181	5,876,109,929	805,707,667
食事療養(再掲)	13,165	366,125,225	240,618,733	119,124,192	6,382,300
療養費等	37		100,978	-100,978	0
食事療養	37		100,978	-100,978	0
診療費	516	7,466,278	5,251,464	2,070,444	144,370
補装具	673	22,645,910	15,851,850	5,787,497	1,006,563
柔道整復師	17,145	119,840,619	83,372,643	35,685,505	782,471
アンマ・マッサージ	500	13,700,320	9,590,222	1,629,453	2,480,645
ハリ・キュウ	1,907	15,647,221	10,952,574	4,070,660	623,987
その他	2	47,620	33,334	14,286	0
小計	20,743	179,347,968	125,052,087	49,257,845	5,038,036
移送費	1	65,842	65,842	0	0
計	986,806	22,414,007,587	15,677,995,088	5,925,266,796	810,745,703

(2) 未就学児分再掲

	件数	費用額	保険者負担分	一部負担金	他法負担分
	件	円	円	円	円
療養の給付等	707	5,536,270	4,427,828	263,232	845,210
食事療養(再掲)	1	5,760	3,420	2,340	0
療養費等	0		0	0	0
食事療養	0		0	0	0
療養費	13	264,749	211,796	2,780	50,173
移送費	0	0	0	0	0
計	720	5,801,019	4,639,624	266,012	895,383

2. 高額療養費の状況

		合算分		単独分			他法併用分	合計	現物給付分(再掲)	
		多数該当分	その他	多数該当分	長期疾病分	入院分				その他
総数	件数	1,003	751	4,460	5,561	6,311	2,166	845	21,097	16,202
	高額療養費(円)	42,899,153	29,368,513	431,196,591	542,081,681	979,903,753	130,358,212	114,189,769	2,269,997,672	2,031,241,750
(再掲)未就学児分	件数	0	0	0	0	0	0	0	0	0
	高額療養費(円)	0	0	0	0	0	0	0	0	0
長期高額特定疾病該当者数								634人		

3. 高額介護合算療養費の状況

件数(件)	4
給付額(円)	30,339

備考	
----	--

様式 24-2 国民健康保険退職者医療事業状況報告書(退職者医療事業年報) F表集計表(2)  
 退職者医療にかかる医療給付状況  
 (平成24年度)

都道府県番号	3	4	1	2	3
都道府県名	広島県				

4. 療養の給付等内訳

(1) 全体

	退職被保険者分			被扶養者分		
	件数	日数	費用額	件数	日数	費用額
診療費	入院	10,970	163,125	2,796	46,379	1,403,187,592
	入院外	375,799	677,970	138,547	243,438	2,140,876,826
	歯科	80,363	173,500	34,234	70,148	467,343,110
	小計	467,132	1,014,595	13,937,870,035	175,577	359,965
調剤	234,921	(305,952 枚)	2,885,087,688	87,133	(113,517 枚)	946,726,831
食事療養	(10,513)	(513,664 回)	285,614,656	(2,652)	(120,398 回)	80,510,569
訪問看護	725	5,034	52,693,900	537	3,191	34,682,570
合計	702,778	1,019,629	17,161,266,279	263,247	363,156	5,073,327,498

(2) 未就学児分再掲

	被扶養者分			
	件数	日数	費用額	
診療費	入院	23	26	442,580
	入院外	393	656	2,898,120
	歯科	47	77	537,570
	小計	463	759	3,878,270
調剤	244	(370 枚)	1,652,240	
食事療養	(1)	(9 回)	5,760	
訪問看護	0	0	0	
合計	707	759	5,536,270	

備考	
----	--

様式第19 国民健康保険事業状況報告書（事業年報）A表集計表

（平成24年度）

都道府県番号	3	4	1 公	2 組	3 計
都道府県名	広島県				

○ 一般状況

		本年度末現在	(再掲) 未就学児	(再掲) 前期高齢者	(再掲) 70歳以上一般	(再掲) 70歳以上現役 並み所得者
保 険 者 数		23				
世 帯 数		413,215				
被 保 険 者 数	総 数	685,599	22,307	266,952	120,116	9,023
	退職被保険者等	48,357	40			
	一般被保険者	637,242	22,267	266,952	120,116	9,023

		年度平均	(再掲) 未就学児	(再掲) 前期高齢者	(再掲) 70歳以上一般	(再掲) 70歳以上現役 並み所得者
世 帯 数		417,734				
被 保 険 者 数	総 数	696,080	21,210	263,824	119,306	8,873
	退職被保険者等	52,370	42			
	一般被保険者	643,710	21,168	263,824	119,306	8,873

	本年度末現在	年度平均
介護保険第2号被保険者数	233,307	242,729

	年度平均
標準負担額の減額状況	14,848

被保険者 増減内訳	本年度中増	転 入	社保離脱	生保廃止	出 生	後期高齢者 離脱	そ の 他	計
			18,581	85,863	2,457	2,976	33	4,930
	本年度中減	転 出	社保加入	生保開始	死 亡	後期高齢者 加入	そ の 他	計
			16,209	64,134	4,571	4,266	27,554	7,551

本年度末現在 事務職員数	専 任	兼 任	計
		305	111

その他の保険給付 実施保険者数	出産育児給付を実施	葬祭給付を実施	傷病手当金	出産手当金	その他の任意給付
		0	0	0	0

一部負担割合 保 険 者 数	法定割合	そ の 他	計	保険料・税 別保険者数	保 険 料	保 険 税
		23	0		23	4

備 考	
--------	--

様式第20 国民健康保険事業状況報告書（事業年報）B表集計表

（平成24年度）

○経理状況

1. 収支状況及び資産・負債等の状況

[1] 収入状況及び支出状況

都道府県番号	3	4	1	2	3
都道府県名	広島県				

収入				支出			
科	目	収入額	(再掲)介護分	科	目	支出額	(再掲)介護分
		円	円			円	円
保険料(入税)	一般被保険者分	医療給付費分	40,617,629,684		総務費	療養給付費	172,481,096,873
		後期高齢者支援金分	12,190,217,667	12,190,217,667		療養費	1,757,239,948
		介護納付金分	4,035,805,514	4,035,805,514		小計	174,238,336,821
		一般被保険者分計	56,843,652,865	4,035,805,514		高額療養費	19,747,032,212
						高額介護合算療養費	3,639,081
	退職被保険者分	医療給付費分	3,930,855,060			移送費	907,993
		後期高齢者支援金分	1,179,219,199	1,179,219,199		出産育児諸費	1,225,452,777
		介護納付金分	1,191,517,684	1,191,517,684		葬祭諸費	135,230,000
		退職被保険者等分計	6,301,591,943	1,191,517,684		育児諸費	0
						その他	1,943,370
	計	63,145,244,828	5,227,323,198		計	195,352,542,254	
国庫支出金	事務費負担金	0	0	給付費	療養給付費療養費	15,712,361,129	
	療養給付費等負担金	46,451,645,032	4,409,324,473		高額療養費	2,274,680,102	
	高額医療費共同事業負担金	1,460,767,246			高額介護合算療養費	30,339	
	特定健康診査等負担金	219,041,000			移送費	65,842	
	普通調整交付金	10,187,801,000	1,469,041,000		小計	17,987,147,412	
	特別調整交付金	6,344,669,000			審査支払手数料	570,279,531	
	出産育児一時金補助金	12,485,087			計	213,909,969,197	
	特別対策費補助金	0	0		後期高齢者支援金	34,529,939,514	
	計	64,676,408,365	5,878,365,473		事務費拠出金	2,583,663	
					計	34,532,523,177	
都道府県支出金	療養給付費等交付金	22,074,220,023	3,058,177,630	納付金等	前期高齢者納付金	33,864,922	
	前期高齢者交付金	89,307,915,247			事務費拠出金	2,513,835	
	高額医療費共同事業負担金	1,446,621,384			計	36,378,757	
	特定健康診査等負担金	219,041,000			医療費拠出金	7,797,637	
	第一号都道府県調整交付金	8,880,081,000	831,903,000		事務費拠出金	1,679,918	
	第二号都道府県調整交付金	4,440,040,000			計	9,477,555	
	広域化等支援基金支出金	0			介護納付金	13,797,828,146	
	その他	7,443,894	0		共同事業	高額医療費共同事業拠出金	5,843,031,295
	計	64,676,408,365	5,878,365,473		保険財政共同安定化事業拠出金	26,353,913,955	
					その他	0	
共同事業交付金	高額医療費共同事業交付金	5,843,031,295		保健事業費	特定健康診査等事業費	1,143,110,239	
	保険財政共同安定化事業交付金	26,353,913,955			保健事業費	606,044,402	
	保険基盤安定(保険料軽減分)	7,540,660,073	572,121,044		健康管理センター事業費	27,295,566	
	保険基盤安定(保険者支援分)	1,625,531,194	115,984,984		直診勘定繰入金	78,313,555	
	基準超過費用	210,399,625			その他の支出	3,752,053,217	
	職員給与費等	3,836,062,624			小計(単年度支出)	304,282,616,475	
	出産育児一時金等	816,966,365			単年度収支差引額	2,105,262,880	
	財政安定化支援事業	1,428,956,000			単年度黒字額(16)	2,495,147,153	
	その他	3,812,596,984			単年度赤字額(7)	389,884,273	
	直診勘定	0					
その他の収入	721,217,499						
小計(単年度収入)	306,387,879,355	12,625,697,699	29,234,273,008				

基金等繰入金	811,571,453		基金等積立金	2,011,122,750
繰越金	4,625,894,678		前年度繰上充用金	0
市町村債(組合債)	0		公債費(組合債費)	678,761
収入合計	311,825,345,486		支出合計	306,294,417,986
			黒字額(23)	5,530,927,500
			うち次年度への繰越金	5,319,821,928
			うち基金等積立金	211,105,572
			赤字額(0)	0
			収支差引額	5,530,927,500
			基金等保有額	8,767,633,433
			市町村債(組合債)残高	0

[2] 資産・負債等の状況(年度末現在)

(注) 括弧内には保険者数を記入すること。

資産		負債及び純資産	
科目	金額(円)	科目	金額(円)
基金等保有額	a	繰上充用金(当年度赤字額)	e
次年度への繰越金	b	市町村債(組合債)残高	f
貸付金等	c	その他の負債	g
その他の資産	d	負債合計(e+f+g)	0
資産合計(a+b+c+d)	14,087,455,361	純資産(資産合計-負債合計)	14,087,455,361

備考	
----	--



様式20 (つづき)

国民健康保険事業状況報告書 (事業年報) B表集計表 (続)  
(平成24年度)

都道府県番号	3	4	1 公	2 組	3 計
都道府県名	広島県				

○経理状況

2. 保険料 (税) 収納状況 (一般被保険者分)

(円)

		調定額	収納額	還付未済額(別掲)	不納欠損額	未収額	居所不明者分調定額
保険料(税)	現年分	59,912,914,493	53,604,461,641	48,928,346	1,185,400	6,307,267,452	6,667,605
	滞納繰越分	17,668,848,073	3,188,408,843	1,854,055	2,803,635,322	11,676,803,908	14,661,830
	計	77,581,762,566	56,792,870,484	50,782,401	2,804,820,722	17,984,071,360	21,329,435

3. 保険給付等支払状況

(円)

		支払義務額	支払済額	徴収金等	戻入未済額	未払額	
一般被保険者分	療養給付費	計	172,216,884,271	172,481,096,869	264,028,264	281,760	97,426
		現年度分(再掲)	172,216,884,271	172,481,096,869	264,028,264	281,760	97,426
	療養費	計	1,754,739,173	1,757,239,948	2,513,781	0	13,006
		現年度分(再掲)	1,754,739,173	1,757,239,948	2,513,781	0	13,006
		高額療養費	19,703,186,876	19,747,032,212	14,920,299	0	-28,925,037
		高額介護合算療養費	3,639,180	3,639,180	0	0	0
		移送費	907,993	907,993	0	0	0
		その他の保険給付費	1,360,421,476	1,362,579,317	2,550,000	0	392,159
		後期高齢者支援金	34,529,939,514	34,529,939,514			0
		前期高齢者納付金	33,864,922	33,864,922			0
		老人保健医療費拠出金	7,797,637	7,797,637			0
		介護納付金	13,797,828,146	13,797,828,146			0

4. 備考

収 納 率		
現年分	滞納繰越分	計
89.48 %	18.06 %	73.22 %
備考		

様式 2 1

国民健康保険事業状況報告書（事業年報）C表集計表（1）  
（平成24年度）

○ 保険給付状況  
1. 医療給付の状況  
（1）全体

都道府県番号	3	4	1 公	2 組	3 計
都道府県名	広島県				

	件数	費用額	保険者負担分	一部負担金	他法負担分
療養の給付等	10,843,561 <sup>件</sup>	235,050,538,645 <sup>円</sup>	172,220,188,927 <sup>円</sup>	48,028,218,180 <sup>円</sup>	14,802,131,538 <sup>円</sup>
食事療養・生活療養(再掲)	163,032	5,279,814,196	3,573,838,424	1,499,149,596	206,826,176
食事療養・生活療養	336		1,097,794	-1,097,794	0
療養費等					
診療費	5,346	72,486,098	53,393,159	17,296,559	1,796,380
補装具	8,261	259,835,224	192,371,909	46,157,298	21,306,017
柔道整復師	215,809	1,608,181,365	1,179,124,167	320,932,902	108,124,296
アンマ・マッサージ	4,368	120,308,475	88,615,351	6,445,367	25,247,757
ハリ・キュウ	27,888	310,349,822	229,367,535	43,319,810	37,662,477
その他	57	1,630,462	1,255,390	365,773	9,299
小計	261,729	2,372,791,446	1,744,127,511	434,517,709	194,146,226
移送費	19	927,616	907,993	0	19,623
計	11,105,645	237,424,257,707	173,966,322,225	48,461,638,095	14,996,297,387

(2) 前期高齢者分再掲

	件数	費用額	保険者負担分	一部負担金	他法負担分
療養の給付等	6,608,055 <sup>件</sup>	142,932,042,666 <sup>円</sup>	107,307,077,460 <sup>円</sup>	26,917,600,549 <sup>円</sup>	8,707,364,657 <sup>円</sup>
食事療養・生活療養(再掲)	91,690	2,577,362,500	1,700,765,985	708,456,789	168,139,726
食事療養・生活療養	133		529,112	-529,112	0
療養費等					
療養費	150,088	1,480,831,691	1,117,850,590	208,611,524	154,369,577
移送費	8	409,838	409,838	0	0
計	6,758,284	144,413,284,195	108,425,867,000	27,125,682,961	8,861,734,234

(3) 70歳以上一般分再掲

	件数	費用額	保険者負担分	一部負担金	他法負担分
療養の給付等	3,379,286 <sup>件</sup>	74,746,063,379 <sup>円</sup>	59,620,675,226 <sup>円</sup>	9,684,282,118 <sup>円</sup>	5,441,106,035 <sup>円</sup>
食事療養・生活療養(再掲)	48,641	1,354,097,367	900,040,717	363,926,120	90,130,530
食事療養・生活療養	62		408,236	-408,236	0
療養費等					
療養費	76,139	803,875,752	643,760,510	62,698,906	97,416,336
移送費	3	129,412	129,412	0	0
計	3,455,490	75,550,068,543	60,264,973,384	9,746,572,788	5,538,522,371

(4) 70歳以上現役並み所得者分再掲

	件数	費用額	保険者負担分	一部負担金	他法負担分
療養の給付等	253,045 <sup>件</sup>	5,222,349,665 <sup>円</sup>	3,649,921,701 <sup>円</sup>	1,295,394,415 <sup>円</sup>	277,033,549 <sup>円</sup>
食事療養・生活療養(再掲)	3,056	67,582,040	41,578,520	19,212,940	6,790,580
食事療養・生活療養	0		0	0	0
療養費等					
療養費	6,311	64,232,048	44,965,943	12,603,757	6,662,348
移送費	0	0	0	0	0
計	259,356	5,286,581,713	3,694,887,644	1,307,998,172	283,695,897

(5) 未就学児分再掲

	件数	費用額	保険者負担分	一部負担金	他法負担分
療養の給付等	354,564 <sup>件</sup>	3,993,712,994 <sup>円</sup>	3,190,575,494 <sup>円</sup>	248,243,726 <sup>円</sup>	554,893,774 <sup>円</sup>
食事療養(再掲)	2,241	24,168,694	14,579,064	5,830,180	3,759,450
食事療養	6		5,440	-5,440	0
療養費等					
療養費	677	9,942,596	7,955,710	602,806	1,384,080
移送費	1	65,842	65,842	0	0
計	355,248	4,003,721,432	3,198,602,486	248,841,092	556,277,854

備考	
----	--

様式 21-2 国民健康保険事業状況報告書（事業年報）C表集計表（2）  
（平成24年度）

都道府県番号	3	4	1 公	2 組	3 計
都道府県名	広島県				

2. 高額療養費の状況

		合 算 分		単 独 分			他法併用分	合 計	現物給付分 (再掲)	
		多数該当分	その他	多数該当分	長期疾病分	入院分				その他
総 数	件 数	7,046	31,739	40,732	25,146	78,179	62,863	50,650	296,355	231,015
	高額療養費(円)	251,996,354	392,890,970	3,665,976,133	2,486,100,971	10,303,534,670	1,370,222,328	1,232,455,736	19,703,177,162	18,195,067,569
(再掲) 前期 高齢者分	件 数	4,493	27,670	13,659	8,450	53,411	54,057	43,494	205,234	
	高額療養費(円)	132,443,270	274,974,022	1,335,089,392	808,570,899	6,739,187,879	1,023,224,836	550,299,603	10,863,789,901	
(再掲) 70歳以上 一般分	件 数	1,882	25,120	8	3,555	29,487	48,374	41,997	150,423	
	高額療養費(円)	6,415,054	183,532,421	147,803	276,590,993	3,348,042,578	768,983,456	414,282,004	4,997,994,309	
(再掲) 70歳以上現役 並み所得者分	件 数	546	1,196	260	372	1,830	3,759	322	8,285	
	高額療養費(円)	17,859,760	21,506,961	35,284,929	33,128,789	298,096,217	66,929,538	12,044,716	484,850,910	
(再掲) 未就学児分	件 数	1	53	7	0	455	41	230	787	
	高額療養費(円)	17,503	1,494,677	1,102,336	0	57,037,749	4,366,667	37,799,311	101,818,243	
長期高額特定疾病該当者数								1,523 人		

3. 高額介護合算療養費の状況

件 数(件)	240
給付額(円)	3,639,081

4. その他の保険給付の状況

	出産育児給付	葬祭給付	傷病手当金	出産手当金	その他任意給付	計
件 数(件)	2,936	4,026	0	0	441	7,403
給付額(円)	1,223,030,002	135,440,000	0	0	1,943,370	1,360,413,372

備 考	
--------	--

様式 21-3 国民健康保険事業状況報告書（事業年報）C表集計表（3）  
（平成24年度）

都道府県番号	3	4	1 公	2 組	3 計
都道府県名	広島県				

5. 療養の給付等内訳

(1) 全体

		件数	日数	費用額
診療費	入院	170,676 <sup>件</sup>	2,919,596 <sup>日</sup>	86,216,349,258 <sup>円</sup>
	入院外	5,801,265	10,813,031	84,280,824,104
	歯科	1,176,468	2,474,184	17,349,251,381
	小計	7,148,409	16,206,811	187,846,424,743
	調剤	3,682,383	(4,946,815枚)	41,119,039,506
食事療養・生活療養		(163,032)	(7,822,835回)	5,279,814,196
訪問看護		12,769	77,449	805,260,200
合計		10,843,561	16,284,260	235,050,538,645

(2) 前期高齢者分再掲

		件数	日数	費用額
診療費	入院	94,775 <sup>件</sup>	1,431,798 <sup>日</sup>	51,269,314,051 <sup>円</sup>
	入院外	3,548,094	6,861,012	52,029,356,657
	歯科	671,747	1,444,309	10,188,893,311
	小計	4,314,616	9,737,119	113,487,564,019
	調剤	2,290,457	(3,059,519枚)	26,651,493,717
食事療養・生活療養		(91,690)	(3,770,447回)	2,577,362,500
訪問看護		2,982	20,562	215,622,430
合計		6,608,055	9,757,681	142,932,042,666

(3) 70歳以上一般分再掲

		件数	日数	費用額
診療費	入院	50,269 <sup>件</sup>	751,617 <sup>日</sup>	27,072,505,421 <sup>円</sup>
	入院外	1,820,148	3,711,750	27,063,180,077
	歯科	324,906	705,667	5,069,670,161
	小計	2,195,323	5,169,034	59,205,355,659
	調剤	1,182,459	(1,615,138枚)	14,070,505,393
食事療養・生活療養		(48,641)	(1,975,734回)	1,354,097,367
訪問看護		1,504	11,172	116,104,960
合計		3,379,286	5,180,206	74,746,063,379

(4) 70歳以上現役並み所得者分再掲

		件数	日数	費用額
診療費	入院	3,136 <sup>件</sup>	38,831 <sup>日</sup>	1,797,995,480 <sup>円</sup>
	入院外	134,188	248,823	1,941,795,419
	歯科	29,053	61,058	421,575,100
	小計	166,377	348,712	4,161,365,999
	調剤	86,539	(113,771枚)	984,989,776
食事療養・生活療養		(3,056)	(98,591回)	67,582,040
訪問看護		129	804	8,411,850
合計		253,045	349,516	5,222,349,665

(5) 未就学児分再掲

		件数	日数	費用額
診療費	入院	2,960 <sup>件</sup>	21,264 <sup>日</sup>	1,166,173,910 <sup>円</sup>
	入院外	196,474	326,411	1,795,672,950
	歯科	24,389	38,011	259,800,310
	小計	223,823	385,686	3,221,647,170
	調剤	130,502	(200,822枚)	733,633,780
食事療養		(2,241)	(37,253回)	24,168,694
訪問看護		239	1,258	14,263,350
合計		354,564	386,944	3,993,712,994

備考	
----	--

様式第19 国民健康保険事業状況報告書（事業年報）A表集計表

（平成24年度）

都道府県番号	3	4	1	2	3
都道府県名	広島県				

○ 一般状況

		本年度末現在				
		(再掲) 未就学児	(再掲) 前期高齢者	(再掲) 70歳以上一般	(再掲) 70歳以上現役 並み所得者	
保 険 者 数		4				
世 帯 数		25,003				
被 保 険 者 数	総 数	49,876	3,250	5,191	1,211	603
	退職被保険者等	0	0			
	一般被保険者	49,876	3,250	5,191	1,211	603

		年度平均				
		(再掲) 未就学児	(再掲) 前期高齢者	(再掲) 70歳以上一般	(再掲) 70歳以上現役 並み所得者	
世 帯 数		25,195				
被 保 険 者 数	総 数	50,144	3,055	4,958	1,190	564
	退職被保険者等	0	0			
	一般被保険者	50,144	3,055	4,958	1,190	564

	本年度末現在	年度平均
介護保険第2号被保険者数	20,378	20,624

	年度平均
標準負担額の減額状況	80

被保険者 増減内訳	本年度中増	転 入	社保離脱	生保廃止	出 生	後期高齢者 離脱	そ の 他	計
			2	1,156	4	422	0	3,456
	本年度中減	転 出	社保加入	生保開始	死 亡	後期高齢者 加入	そ の 他	計
			0	1,930	6	77	280	3,784

本年度末現在 事務職員数	専 任	兼 任	計
		28	0

その他の保険給付 実施被保険者数	出産育児給付を実施	葬祭給付を実施	傷病手当金	出産手当金	その他の任意給付
		0	0	0	0

一部負担割合 保 険 者 数	法定割合	そ の 他	計	保険料・税 別被保険者数	保 険 料	保 険 税
		4	0		4	

備 考	
--------	--

様式第20 国民健康保険事業状況報告書（事業年報）B表集計表

（平成24年度）

○経理状況

1. 収支状況及び資産・負債等の状況

[1] 収入状況及び支出状況

都道府県番号	3	4	1	2	3
都道府県名	広島県				

収入				支出						
科	目	収入額	(再掲)介護分	(再掲)後期高齢者 支援金等分	科	目	支出額	(再掲)介護分	(再掲)後期高齢者 支援金等分	
		円	円	円			円	円	円	
保険料入税	一般被保険者分	医療給付費分	4,659,300,780			総務費	療養給付費	6,430,746,629		
		後期高齢者支援金分	1,326,877,790		1,326,877,790		療養費	72,063,389		
		介護納付金分	716,236,400	716,236,400			小計	6,502,810,018		
		一般被保険者分計	6,702,414,970	716,236,400	1,326,877,790		高額療養費	581,447,634		
							高額介護合算療養費	0		
	退職被保険者等分	医療給付費分	0				移送費	0		
		後期高齢者支援金分	0		0		出産育児諸費	183,756,750		
		介護納付金分	0	0			葬祭諸費	8,660,000		
		退職被保険者等分計	0	0	0		育児諸費	0		
		計	6,702,414,970	716,236,400	1,326,877,790		その他	129,670,251		
国庫支出金	事務費負担金	49,461,536	667,558	0	計	7,406,344,653				
	療養給付費等負担金	5,782,360,946	549,065,684	1,117,072,877	療養給付費療養費	0				
	高額医療費共同事業負担金	38,541,000			高額療養費	0				
	特定健康診査等負担金	19,977,000			高額介護合算療養費	0				
	普通調整交付金	0	0	0	移送費	0				
	特別調整交付金	0			小計	0				
	出産育児一時金補助金	49,341,000			審査支払手数料	27,343,714				
	特別対策費補助金	0	0	0	計	7,433,688,367				
	計	5,939,681,482	549,733,242	1,117,072,877	後期高齢者支援金	2,480,813,616				
	療養給付費等交付金	0			事務費拠出金	193,790				
都道府県支出金	前期高齢者交付金	0			計	2,481,007,406		2,481,007,406		
	高額医療費共同事業負担金	0			前期高齢者納付金	896,636,323				
	特定健康診査等負担金	4,100,000			事務費拠出金	188,552				
	第一号都道府県調整交付金	0	0		計	896,824,875				
	第二号都道府県調整交付金	0			医療費拠出金	2,544,791				
	広域化等支援基金支出金	0			事務費拠出金	103,900				
その他	1,400,000	0	0	計	2,648,691					
連合会支出金	共同事業交付金	0			介護納付金	1,180,733,948	1,180,733,948			
	高額医療費共同事業交付金	234,733,000			共同事業拠出金	232,587,000				
	保険財政共同安定化事業交付金	0			保険財政共同安定化事業拠出金	0				
	保険基盤安定(保険料軽減分)	0	0		その他	186,000				
線入金	保険基盤安定(保険者支援分)	0	0		保健事業費	68,295,459				
	基準超過費用	0			保健事業費	346,563,767				
	職員給与費等	0			健康管理センター事業費	0				
	出産育児一時金等	0			直診勘定繰入金	0				
	財政安定化支援事業	0			その他の支出	463,815,927	1,277,600	3,529,600		
	その他	0			小計(単年度支出)	13,447,449,927	1,182,011,548	2,484,537,006		
直診勘定	0			単年度収支差引額	-520,817,349	83,958,094	-40,586,339			
その他の収入	44,303,126			単年度黒字額( )	0					
小計(単年度収入)	12,926,632,578	1,265,969,642	2,443,950,667	単年度赤字額( )	520,817,349					

基金等繰入金	199,140,000		
繰越金	2,065,861,397		
市町村債(組合債)	0		
収入合計	15,191,633,975		

基金等積立金	9,611,128		
前年度繰上充用金	0		
公債費(組合債費)	0		
支出合計	13,457,061,055		
黒字額( )	1,734,572,920		
うち次年度への繰越金	1,734,572,920		
うち基金等積立金	0		
赤字額( )	0		
収支差引額	1,734,572,920		
基金等保有額	4,787,822,407		
市町村債(組合債)残高	0		

[2] 資産・負債等の状況(年度末現在)

(注) 括弧内には保険者数を記入すること。

資産		負債及び純資産	
科目	金額(円)	科目	金額(円)
基金等保有額	a	繰上充用金(当年度赤字額)	e
次年度への繰越金	b	市町村債(組合債)残高	f
貸付金等	c	その他の負債	g
その他の資産	d	負債合計(e+f+g)	0
資産合計(a+b+c+d)	6,542,395,327	純資産(資産合計-負債合計)	6,542,395,327

備考	
----	--

様式20 (つづき)

国民健康保険事業状況報告書 (事業年報) B表集計表(続)  
(平成24年度)

都道府県番号	3	4	1 公	2 組	3 計
都道府県名	広島県				

○経理状況

2. 保険料 (税) 収納状況 (一般被保険者分)

(円)

		調定額	収納額	還付未済額(別掲)	不納欠損額	未収額	居所不明者分調定額
保険料 (税)	現年分	6,700,312,200	6,697,741,750	0	0	2,570,450	0
	滞納繰越分	16,709,891	4,673,220	0	1,709,340	10,327,331	0
	計	6,717,022,091	6,702,414,970	0	1,709,340	12,897,781	0

3. 保険給付等支払状況

(円)

		支払義務額	支払済額	徴収金等	戻入未済額	未払額
△ 一般被 保険者 分 ▽	療養給付費	計	6,410,200,953	6,430,746,566	20,545,613	0
		現年度分(再掲)	6,410,200,953	6,430,746,566	20,545,613	0
	療養費	計	72,061,652	72,063,389	0	1,737
		現年度分(再掲)	72,061,652	72,063,389	0	1,737
		高額療養費	580,864,532	581,447,634	583,102	0
		高額介護合算療養費	0	0	0	0
		移送費	0	0	0	0
		その他の保険給付費	322,045,001	322,087,001	42,000	0
		後期高齢者支援金	2,480,813,616	2,480,813,616		0
		前期高齢者納付金	896,636,323	896,636,323		0
		老人保健医療費拠出金	2,544,791	2,544,791		0
		介護納付金	1,180,733,948	1,180,733,948		0

4. 備考

収 納 率		
現年分	滞納繰越分	計
99.96%	27.97%	99.78%
備考		

様式 2 1

国民健康保険事業状況報告書（事業年報）C表集計表（1）  
（平成24年度）

- 保険給付状況  
1. 医療給付の状況  
(1) 全体

都道府県番号	3	4	1	2	3
都道府県名	広島県				

	件数	費用額	保険者負担分	一部負担金	他法負担分
療養の給付等	568,944 件	8,981,306,733 円	6,410,359,227 円	2,254,761,307 円	316,186,199 円
食事療養・生活療養(再掲)	4,577	85,857,941	53,182,563	29,543,058	3,132,320
食事療養・生活療養	7		17,960	-17,960	0
療養費等					
診療費	139	1,228,522	907,586	315,898	5,038
補装具	363	12,182,540	8,662,425	3,434,091	86,024
柔道整復師	13,802	80,704,015	57,178,307	22,538,319	987,389
アンマ・マッサージ	70	1,453,240	1,017,268	394,704	41,268
ハリ・キュウ	813	6,105,845	4,297,610	1,776,257	31,978
その他	0	0	0	0	0
小計	15,187	101,674,162	72,063,196	28,459,269	1,151,697
移送費	0	0	0	0	0
計	584,138	9,082,980,895	6,482,440,383	2,283,202,616	317,337,896

(2) 前期高齢者分再掲

	件数	費用額	保険者負担分	一部負担金	他法負担分
療養の給付等	104,280 件	2,334,308,219 円	1,700,573,795 円	537,659,289 円	96,075,135 円
食事療養・生活療養(再掲)	1,333	28,575,092	17,896,168	9,317,634	1,361,290
食事療養・生活療養	1		13,110	-13,110	0
療養費等					
療養費	2,200	20,441,706	15,082,516	4,219,975	1,139,215
移送費	0	0	0	0	0
計	106,481	2,354,749,925	1,715,669,421	541,866,154	97,214,350

(3) 70歳以上一般分再掲

	件数	費用額	保険者負担分	一部負担金	他法負担分
療養の給付等	30,291 件	695,112,074 円	554,611,444 円	95,936,323 円	44,564,307 円
食事療養・生活療養(再掲)	378	8,509,674	5,329,524	2,978,910	201,240
食事療養・生活療養	0		4,160	-4,160	0
療養費等					
療養費	776	7,764,129	6,211,213	703,752	849,164
移送費	0	0	0	0	0
計	31,067	702,876,203	560,826,817	96,635,915	45,413,471

(4) 70歳以上現役並み所得者分再掲

	件数	費用額	保険者負担分	一部負担金	他法負担分
療養の給付等	12,363 件	289,008,880 円	202,081,260 円	79,217,594 円	7,710,026 円
食事療養・生活療養(再掲)	151	2,175,154	1,324,798	783,016	67,340
食事療養・生活療養	0		0	0	0
療養費等					
療養費	139	1,502,618	1,051,807	443,341	7,470
移送費	0	0	0	0	0
計	12,502	290,511,498	203,133,067	79,660,935	7,717,496

(5) 未就学児分再掲

	件数	費用額	保険者負担分	一部負担金	他法負担分
療養の給付等	54,434 件	620,834,070 円	495,889,110 円	50,428,556 円	74,516,404 円
食事療養(再掲)	352	3,857,270	2,307,670	1,135,680	413,920
食事療養	0		0	0	0
療養費等					
療養費	78	946,101	756,875	187,508	1,718
移送費	0	0	0	0	0
計	54,512	621,780,171	496,645,985	50,616,064	74,518,122

備考	
----	--



様式 21-2 国民健康保険事業状況報告書（事業年報）C表集計表（2）  
（平成24年度）

都道府県番号	3	4	1	2	3
都道府県名	広島県				

2. 高額療養費の状況

		合算分		単独分			他法併用分	合計	現物給付分 (再掲)	
		多数該当分	その他	多数該当分	長期疾病分	入院分				その他
総数	件数	200	982	417	696	2,103	517	1,213	6,128	4,093
	高額療養費(円)	14,278,650	25,469,653	29,763,714	65,232,240	324,983,265	25,372,196	95,764,814	580,864,532	488,124,703
(再掲)前期高齢者分	件数	74	774	119	128	651	343	843	2,932	
	高額療養費(円)	3,961,121	11,817,433	9,759,973	12,456,091	109,250,479	13,238,781	23,300,686	183,784,564	
(再掲)70歳以上一般分	件数	0	591	0	48	181	218	621	1,659	
	高額療養費(円)	0	3,924,191	0	3,724,334	29,816,320	6,685,467	7,088,532	51,238,844	
(再掲)70歳以上現役並み所得者分	件数	12	103	5	15	68	54	105	362	
	高額療養費(円)	592,745	2,491,647	723,551	1,496,268	11,486,119	4,056,177	3,299,672	24,146,179	
(再掲)未就学児分	件数	0	10	0	0	52	1	47	110	
	高額療養費(円)	0	414,412	0	0	5,868,208	10,630	15,300,394	21,593,644	
長期高額特定疾病該当者数								50人		

3. 高額介護合算療養費の状況

件数(件)	0
給付額(円)	0

4. その他の保険給付の状況

	出産育児給付	葬祭給付	傷病手当金	出産手当金	その他任意給付	計
件数(件)	438	79	598	1	3,718	4,834
給付額(円)	183,720,000	8,660,000	58,229,000	171,000	71,228,251	322,008,251

備考	
----	--

様式 21-3 国民健康保険事業状況報告書（事業年報）C表集計表（3）  
（平成24年度）

都道府県番号	3	4	1	2	3
都道府県名	広島県				

5. 療養の給付等内訳  
(1) 全体

		件数	日数	費用額
診療費	入院	5,083 <sup>件</sup>	55,378 <sup>日</sup>	2,530,942,749 <sup>円</sup>
	入院外	303,850	480,593	3,624,489,752
	歯科	74,243	141,733	970,062,400
	小計	383,176	677,704	7,125,494,901
	調剤	185,522	(241,456枚)	1,748,203,441
食事療養・生活療養		(4,577)	(128,176回)	85,857,941
訪問看護		246	2,029	21,750,450
合計		568,944	679,733	8,981,306,733

(2) 前期高齢者分再掲

		件数	日数	費用額
診療費	入院	1,397 <sup>件</sup>	17,415 <sup>日</sup>	833,964,168 <sup>円</sup>
	入院外	56,136	101,119	858,554,949
	歯科	11,085	23,883	167,140,550
	小計	68,618	142,417	1,859,659,667
	調剤	35,615	(46,923枚)	442,895,410
食事療養・生活療養		(1,333)	(41,825回)	28,575,092
訪問看護		47	298	3,178,050
合計		104,280	142,715	2,334,308,219

(3) 70歳以上一般分再掲

		件数	日数	費用額
診療費	入院	393 <sup>件</sup>	4,813 <sup>日</sup>	241,214,170 <sup>円</sup>
	入院外	16,607	33,167	262,582,520
	歯科	2,805	6,461	48,307,270
	小計	19,805	44,441	552,103,960
	調剤	10,473	(14,088枚)	133,871,690
食事療養・生活療養		(378)	(12,431回)	8,509,674
訪問看護		13	49	626,750
合計		30,291	44,490	695,112,074

(4) 70歳以上現役並み所得者分再掲

		件数	日数	費用額
診療費	入院	157 <sup>件</sup>	1,421 <sup>日</sup>	88,009,808 <sup>円</sup>
	入院外	6,531	11,808	119,837,238
	歯科	1,520	3,045	20,535,530
	小計	8,208	16,274	228,382,576
	調剤	4,155	(5,628枚)	58,451,150
食事療養・生活療養		(151)	(3,263回)	2,175,154
訪問看護		0	0	0
合計		12,363	16,274	289,008,880

(5) 未就学児分再掲

		件数	日数	費用額
診療費	入院	465 <sup>件</sup>	3,448 <sup>日</sup>	203,023,270 <sup>円</sup>
	入院外	29,659	49,775	265,703,120
	歯科	3,915	5,640	37,932,990
	小計	34,039	58,863	506,659,380
	調剤	20,392	(31,470枚)	110,235,670
食事療養		(352)	(5,960回)	3,857,270
訪問看護		3	5	81,750
合計		54,434	58,868	620,834,070

備考	
----	--

第9表 保険者診療報酬明細書点検調査実施状況

保険者番号	保険者名	平成23年度										平成24年度									
		一人当たり財政効果額(円)						財政効果率(%)				一人当たり財政効果額(円)						財政効果率(%)			
		過誤調整	返納金等	合計	順位	内容再掲	順位	合計	順位	内容再掲	順位	過誤調整	返納金等	合計	順位	内容再掲	順位	合計	順位	内容再掲	順位
	県計	1,475	401	1,876		465		0.73		0.18		1,651	433	2,084		577		0.79		0.22	
	市町計	1,533	407	1,940		493		0.73		0.18		1,727	433	2,160		608		0.79		0.22	
	組合計	686	320	1,006		94		0.78		0.07		606	429	1,035		155		0.79		0.12	
001	広島市	1,438	351	1,789	13	334	19	0.66	14	0.12	19	1,747	418	2,165	11	449	19	0.78	10	0.16	19
002	呉市	2,432	704	3,136	1	784	4	1.06	1	0.26	5	2,986	285	3,271	3	1,198	1	1.10	4	0.40	1
003	竹原市	732	276	1,008	21	332	20	0.36	21	0.12	19	1,376	1,054	2,429	8	598	15	0.87	7	0.21	16
004	三原市	1,212	673	1,885	9	332	20	0.69	13	0.12	19	1,714	382	2,096	12	649	13	0.74	12	0.23	14
005	尾道市	1,403	512	1,915	8	710	8	0.70	12	0.26	5	1,265	599	1,864	17	670	12	0.66	16	0.24	11
008	福山市	1,587	425	2,012	6	666	10	0.83	3	0.27	3	1,482	526	2,008	14	682	10	0.83	9	0.28	7
009	府中市	1,310	574	1,885	9	304	22	0.74	8	0.12	19	1,167	267	1,434	21	614	14	0.55	20	0.23	14
010	三次市	2,397	307	2,704	2	816	3	0.92	2	0.28	2	2,059	580	2,639	7	851	7	0.87	7	0.28	7
011	庄原市	2,036	195	2,231	4	729	6	0.80	4	0.26	5	1,795	236	2,031	13	1,002	5	0.73	13	0.36	3
012	大竹市	1,056	306	1,362	19	426	14	0.51	17	0.16	15	948	565	1,513	20	370	21	0.55	20	0.13	21
058	東広島市	1,334	424	1,757	14	428	13	0.72	9	0.18	13	1,451	319	1,770	18	584	16	0.72	14	0.24	11
028	廿日市市	1,276	448	1,723	15	413	15	0.71	11	0.17	14	861	464	1,326	22	332	22	0.47	22	0.12	22
051	安芸高田市	2,079	157	2,236	3	972	1	0.75	6	0.33	1	2,077	167	2,244	9	1,098	3	0.75	11	0.37	2
022	江田島市	1,660	182	1,842	12	779	5	0.60	15	0.25	9	1,633	374	2,007	15	751	8	0.66	16	0.25	10
014	府中町	1,548	337	1,885	9	364	18	0.72	9	0.14	16	2,380	494	2,875	6	402	20	1.07	5	0.15	20
016	海田町	1,610	472	2,082	5	660	11	0.80	4	0.25	9	1,246	633	1,879	16	678	11	0.71	15	0.26	9
019	熊野町	1,258	123	1,381	18	728	7	0.48	19	0.25	9	2,955	76	3,031	5	713	9	1.04	6	0.24	11
021	坂町	340	0	340	23	127	23	0.12	23	0.05	23	159	559	717	23	159	23	0.25	23	0.06	23
044	安芸太田町	1,571	14	1,585	16	853	2	0.49	18	0.26	5	3,820	125	3,945	1	1,137	2	1.26	2	0.36	3
047	北広島町	1,259	164	1,422	17	391	16	0.52	16	0.14	16	1,650	49	1,699	19	549	17	0.62	19	0.20	18
073	大崎上島町	961	0	961	22	651	12	0.29	22	0.20	12	1,906	292	2,198	10	1,017	4	0.66	16	0.30	6
081	世羅町	1,518	408	1,926	7	687	9	0.75	6	0.27	3	2,628	1,182	3,810	2	869	6	1.49	1	0.34	5
092	神石高原町	915	123	1,038	20	376	17	0.40	20	0.14	16	1,480	1,715	3,196	4	533	18	1.26	2	0.21	16
301	歯科医師国保	182	24	206		25		0.18		0.02		282	44	325		20		0.29		0.02	
302	医師国保	271	103	374		110		0.31		0.09		464	100	564		203		0.46		0.17	
303	薬剤師国保	275	0	275		4		0.20		0.00		237	2,457	2,694		26		1.86		0.02	
304	建設国保	987	493	1,480		113		1.09		0.08		772	520	1,292		186		0.94		0.13	

## Ⅱ 平成 24 年度国民健康保険診療施設の状況

## 資料の見方

- 1 **その他の医業収益**  
室料差額，受託検査，健康診断等に係る収益及び自由診療による収益
- 2 **特別利益**  
固定資産売却益及び過年度損益修正益等の特別利益
- 3 **その他の医業外収益**  
預金，基金等の利息，負担金，交付金，患者外給食収益，不用品売却益等の利益
- 4 **経費**  
厚生福利費，旅費，通信運搬費，薬品医療材料を除く消耗品，医療消耗品を除く消耗備品に係る費用等の一般経費
- 5 **資産消耗費**  
医療材料，消耗備品等の棚卸資産の減耗費及び固定資産除却費
- 6 **支払利息等**  
支払利息及び企業債取扱諸費
- 7 **繰延勘定償却**  
企業債発行差金，試験研究費等の繰延勘定の償却費
- 8 **特別損失**  
固定資産売却損及び過年度損益修正損等の特別損失
- 9 **投資**  
基金，長期貸付金等の額
- 10 **その他の流動資産**  
現金預金，未収金，貯蔵品以外の流動資産（短期前払費用〔前払期間が1年以内のもの〕，前払金，短期貸付金，職員貸付金等）の年度末現在高
- 11 **繰延勘定**  
企業債発行差金，開発費，試験研修費等の繰延勘定年度末現在高
- 12 **引当金**  
退職給与引当金，修繕引当金等の年度末現在高
- 13 **その他の固定負債**  
支払期限が1年を超えて到来するその他の債務
- 14 **その他の流動負債**  
支払期限が1年以内に到来する前払金等の債務
- 15 **資本剰余金**  
再評価積立金，建設改良のために交付される国庫補助金，寄付金等の当年度末残高
- 16 **当年度末未処分利益剰余金**  
年度末における繰越利益剰余金又は繰越欠損金の額に，当該年度の純利益又は純損失の金額を加減した額
- 17 **不良債務**  
流動負債額が流動資産額を上回るときの，流動負債額から流動資産額を除いた額
- 18 **その他**  
各表の各欄等において，合計の数値が各項目の合計と一致しないものがあるが，これは金額について千円単位未満を四捨五入していることによる

## 概 況

### 1 診療施設数等の状況（H25.3.31 現在）

施設数は、病院が8、診療所が20となっている。

病床数は、1,447床（病院1,399床・診療所48床）となっている。

職員数は、2,121人（病院2,002人・診療所119人）で、前年度に比べ9人減少している。内訳は、医師の15人増、歯科医師の4人増、薬剤師の3人減、看護師の10人増、技術職の42人減、事務職の8人減、その他の15人増となった。（表1、統計表第1表）

表1 診療施設数等の状況（各年度末現在）

年度	施設数					病床数			職員数									
	病院	診療所				計	病院	診療所	計	医師			薬剤師	看護師	技術職	事務職	その他	計
		出張	5床以下	6-19床	計					医科	歯科	小計						
20	10	5	11	3	19	29	1,528	48	1,576	(3) 169	8	(3) 177	(0) 41	(3) 787	(1) 561	(2) 138	93	(9) 1,797
21	10	5	11	3	19	29	1,509	48	1,557	(3) 168	14	(4) 182	(0) 35	(3) 751	(1) 536	(2) 161	137	(9) 1,802
22	10	5	11	3	19	29	1,509	48	1,557	(4) 167	14	(4) 181	(0) 38	(2) 789	(2) 598	(2) 169	314	(9) 2,089
23	9	5	12	3	20	29	1,509	48	1,557	(4) 165	14	(4) 179	(0) 36	(2) 766	(2) 683	(2) 177	289	(10) 2,130
24	8	5	12	3	20	28	1,399	48	1,447	(5) 180	18	(5) 196	(0) 33	(2) 776	(2) 641	(2) 169	304	(11) 2,121

（注）「職員数」欄の（ ）内は、兼務職員（別掲）

### 2 診療状況

#### (1) 件数

件数は、379,691件（病院322,900件・診療所56,791件）で、前年度より7,792件（2.0%）減少している。内訳は、病院が8,856件（2.7%）の減、診療所が1,064件（1.9%）の増となっている。（表2、統計表第2表(1)）

#### (2) 日数

日数は、1,066,342日（病院971,680日・診療所94,662日）で、前年度より69,409日（6.1%）減少している。内訳は、病院が62,505日（6.0%）の減、診療所が6,904日（6.1%）の減となっている。（表2、統計表第2表(1)）

#### (3) 費用額

費用額（医療費）は、17,598,871千円（病院16,868,349千円・診療所730,522千円）で、前年度より942,618千円（5.1%）減少している。内訳は、病院が772,787千円（4.4%）の減、診療所が169,831千円（18.9%）の減となっている。（表2、統計表第2表(1)）

表2 診療状況の概要（入院，入院外，歯科）

（単位：件・日・千円・％）

年度	区分	件数	増減率	日数	増減率	費用額	増減率
20	病院	389,425	△4.7	1,293,217	△1.9	19,298,227	△3.3
	診療所	53,635	0.6	107,855	0.9	723,010	△3.7
	計	443,060	△4.0	1,401,072	△1.9	20,021,238	△3.3
21	病院	371,628	△4.6	1,191,107	△7.9	17,988,310	△6.8
	診療所	53,164	△0.9	100,221	△7.1	731,925	1.2
	計	424,792	△4.1	1,291,328	△7.8	18,720,234	△6.5
22	病院	348,719	△6.2	1,112,929	△6.6	18,070,581	0.5
	診療所	51,597	△2.9	91,297	△8.9	756,705	3.4
	計	400,316	△5.8	1,204,226	△6.7	18,827,286	0.6
23	病院	331,756	△4.9	1,034,185	△7.1	17,641,136	△2.4
	診療所	55,727	8.0	101,566	11.2	900,353	19.0
	計	387,483	△3.2	1,135,751	△5.7	18,541,489	△1.5
24	病院	322,900	△2.7	971,680	△6.0	16,868,349	△4.4
	診療所	56,791	1.9	94,662	△6.8	730,522	△18.9
	計	379,691	△2.0	1,066,342	△6.1	17,598,871	△5.1

## (4) 一日平均入院患者数

一日平均入院患者数は、病院が1,168.4人で、前年度より86.4人(6.2%)減少しており、診療所は0.0人となっている。(表3, 統計表第5表)

## (5) 一日平均外来患者数

一日平均外来患者数は、病院が1,987.6人で、前年度より266.0人(11.8%)減少しており、診療所が304.7人で、前年度より22.8人(7.0%)減少している。(表3, 統計表第5表)

## (6) 病床利用率

病床利用率は、病院が82.4%で、前年度より0.8ポイント増加し、直診勘定の診療所は0.0%となっている。(表3, 統計表第5表)

表3 一日平均患者数等

（単位：人・％）

年度	区分	一日平均 入院患者数	増減率	一日平均 外来患者数	増減率	病床利用率	増減
20	病院	1,472.1	△0.1	2,579.8	△5.4	95.2	3.0
	診療所	0.0	0.0	369.4	△14.7	0.0	0.0
21	病院	1,291.3	△12.3	2,418.1	△6.2	83.9	△11.3
	診療所	0.0	0.0	357.1	△3.3	0.0	0.0
22	病院	1,273.0	△1.4	2,360.2	△2.4	83.3	△0.6
	診療所	0.0	0.0	327.5	△8.3	0.0	0.0
23	病院	1,246.1	△2.1	2,253.6	△4.5	81.6	△2.0
	診療所	8.7	—	327.5	9.4	38.4	—
24	病院	1,168.4	△6.2	1,987.6	△11.8	82.4	0.8
	診療所	0.0	—	304.7	△7.0	0.0	0.0

(注) 1 一日平均入院患者数＝(延入院患者数)÷(365日)

2 一日平均外来患者数＝(延外来患者数(歯科含む))÷(365日－休診日)

3 病床利用率＝(延入院患者数)÷(病床数×365日)×100

4 H23年度の診療所には、H23.9.30までの公立くい病院の数値を含む。同病院の病床利用率は183日で計算。

### 3 決算状況

#### (1) 企業会計分

##### ア 当年度収支

当年度収支は、収益 23,266,663 千円に対し、費用 22,806,157 千円で差引 460,506 千円の純利益を生じていて、前年度より 52,035 千円 (12.7%) 増加している。(表 4, 表 11 表(1))

##### (ア) 当年度純利益

当年度純利益を生じたのは 6 会計で、前年度からは、1 減となる。

その当年度純利益の総額は、520,033 千円で 64,237 千円 (11.0%) 減少している。

(表 4, 統計表第 3 表(1))

##### (イ) 当年度純損失

当年度純損失を生じたのは 2 会計で、前年度と同じ数となる。

その当年度純損失の総額は、59,527 千円で 116,271 千円 (66.1%) 減少している。

(表 4, 統計表第 3 表(1))

表 4 当年度収支

(単位:千円)

年度	会計数	収益	費用	差引	当年度純利益		当年度純損失	
					会計数	金額	会計数	金額
20	10	23,881,697	24,383,227	△501,530	4	151,279	6	652,809
21	10	23,958,536	23,899,062	59,475	7	386,876	3	327,406
22	10	24,239,651	23,777,708	461,943	8	518,466	2	56,524
23	9	24,265,208	23,856,737	408,471	7	584,270	2	175,798
24	8	23,266,663	22,806,157	460,506	6	520,033	2	59,527
増減	△1	△998,545	△1,050,580	52,035	△1	△64,237	0	△116,271

(注)「増減」欄は、平成 24 年度とその前年度を比較したものである。

20 年度に会計数は 1 減となるが、収益・費用は他企業会計に含まれる。

23 年度及び 24 年度に会計数はそれぞれ 1 減となる。

差引欄と(当年度純利益欄－当年度純損失欄)は端数処理のため一致していない。

##### イ 経常収支

経常収支は、経常収益 23,252,330 千円に対し、経常費用 22,781,616 千円で差引 470,714 円の経常利益を生じていて、前年度より 60,810 千円 (13.7%) 減少している。

(表 5, 表 11 表(1))

##### (ア) 経常利益

経常利益を生じたのは 6 会計である。

その経常利益の総額は、530,275 千円で 67,365 千円 (11.3%) 減少している。(表

5, 統計表第 3 表(1))

##### (イ) 経常損失

経常損失を生じたのは 2 会計である。

その経常損失の総額は、59,557 千円で 94,742 千円 (61.4%) 減少している。(表

5, 統計表第 3 表(1))



表 5 経常収支

(単位:千円)

年度	会計数	収益 (特別利益を除く)	費用 (特別損失を除く)	差引	経常利益		経常損失	
					会計数	金額	会計数	金額
20	10	23,876,338	24,029,099	△152,761	4	166,994	6	319,755
21	10	23,952,364	23,689,209	263,155	8	398,863	2	135,712
22	10	24,237,688	23,743,061	494,627	8	548,993	2	54,366
23	9	24,260,419	23,817,079	443,340	7	597,640	2	154,299
24	8	23,252,330	22,781,616	470,714	6	530,275	2	59,557
増減	△1	△1,008,089	△1,035,463	27,374	△1	△67,365	0	△94,742

(注)「増減」欄は、平成 24 年度とその前年度を比較したものである。

20 年度に会計数は 1 減となるが、収益・費用は他企業会計に含まれる。

23 年度及び 24 年度に会計数はそれぞれ 1 減となる。

差引欄と（経常利益欄－経常損失欄）は端数処理のため一致していない。

#### ウ 医業収支

医業収支は、医業収益 21,651,759 千円に対し、医業費用 21,907,951 千円で差引 256,192 千円の損失を生じており、前年度の医業損失 558,720 千円から損失が 302,528 千円減少している。(表 6, 表 11 表(1))

##### (ア) 医業利益

医業利益を生じたのは 3 会計。

その医業利益の総額は、374,273 千円で 129,646 千円 (25.7%) 減少している。(表 6, 統計表第 3 表(1))

##### (イ) 医業損失

医業損失を生じたのは 5 会計。

その医業損失の総額は、630,465 千円で 432,172 千円 (40.7%) 減少している。(表 6, 統計表第 3 表(1))

表 6 医業収支

(単位:千円)

年度	会計数	医業収益	医業費用	差引	医業利益		医業損失	
					会計数	金額	会計数	金額
20	10	22,184,649	22,947,303	△762,654	2	238,563	8	1,001,217
21	10	22,108,490	22,712,224	△603,733	3	361,622	7	965,357
22	10	22,361,307	22,787,982	△426,675	3	492,102	7	918,776
23	9	22,350,982	22,909,702	△558,720	2	503,919	7	1,062,637
24	8	21,651,759	21,907,951	△256,192	3	374,273	5	630,465
増減	△1	△699,223	△1,001,751	302,528	1	△129,646	△2	△432,172

(注)「増減」欄は、平成 24 年度とその前年度を比較したものである。

20 年度に会計数は 1 減となるが、収益・費用は他企業会計に含まれる。

23 年度及び 24 年度に会計数はそれぞれ 1 減となる。

差引欄と（医業利益欄－医業損失欄）は端数処理のため一致していない。

エ 当年度末未処分利益剰余金（未処理欠損金）

(ア) 当年度末未処分利益剰余金

未処分利益剰余金を生じたのは4会計で、前年度と同数。

その未処分利益剰余金の総額は、3,003,497千円で489,386千円（19.5%）増加している。（表7、統計表第3表(2)）

(イ) 年度末未処理欠損金

未処理欠損金を生じたのは4会計で、前年度からは、1減となる。

その未処理欠損金の総額は、1,570,153千円で796,922千円（33.7%）減少している。（表7、統計表第3表(2)）

表7 当年度末未処分利益剰余金（未処理欠損金）

（単位：千円）

年度	会計数	当年度未処分利益剰余金		年度末未処理欠損金	
		会計数	金額	会計数	金額
20	10	3	1,481,344	7	2,620,074
21	10	4	1,655,000	6	2,873,062
22	10	4	2,058,942	5	2,265,110
23	9	4	2,514,111	5	2,367,075
24	8	4	3,003,497	4	1,570,153
増減	△1	0	489,386	△1	△796,922

（注）「増減」欄は、平成24年度とその前年度を比較したものである。

※20年度に会計数は1減となるが、収益・費用は他企業会計に含まれる。

23年度及び24年度に会計数はそれぞれ1減となる。

オ 不良債務

不良債務を有するものは0会計で、前年度と同数。（表8、統計表第3表(2)）

表8 不良債務

（単位：千円）

年度	不良債務額	
	会計数	金額
20	1	17,948
21	0	0
22	0	0
23	0	0
24	0	0
増減	0	0

（注）「増減」欄は、平成24年度とその前年度を比較したものである。

(2) 直診勘定分

ア 収支差引額

収支差引額については、15 会計のうち 9 会計が黒字となっており、4 会計赤字となっている（収支差引額がゼロ円の会計が 2 つあった。）。

収入額 927,843 千円に対し、支出額 834,124 千円で差し引き 93,719 円の黒字を生じ、前年度より黒字会計分は 8,926 千円(5.2%)増加し、赤字会計分は 5,106 千円(5.4%)増加している。(表 9, 表 11(2), 統計表第 4 表)

表 9 収支差引額

(単位:千円)

年度	会計数	収入	支出	差引	黒字		赤字	
					会計数	金額	会計数	金額
20	14	966,767	911,345	55,422	10	103,587	4	48,165
21	14	1,023,440	952,292	71,148	10	122,956	4	51,807
22	14	913,335	834,317	79,018	8	143,936	4	64,919
23	15	1,174,900	1,085,003	89,897	8	171,191	5	81,293
24	15	927,843	834,124	93,719	9	180,117	4	86,399
増減	0	△247,057	△250,879	3,822	1	8,926	1	5,106

(注)「増減」欄は、平成 24 年度とその前年度を比較したものである。

差引欄と（黒字欄－赤字欄）は端数処理のため一致していない。

23 年度は収支差引額が 0 円の会計が 2 つあった。

23 年度に会計数は 1 増となる（公立くい診療所）。

イ 医業収支差引額

医業収支差引額については、15 会計のうち黒字は 5 会計であり、10 会計で赤字となっている。

診療収入額 728,810 千円に対し、医業支出額 783,100 千円で差引 54,290 千円の赤字を生じており、前年度より赤字が 25,169 千円(31.7%)減少している。(表 10, 表 11(2), 統計表第 4 表)

表 10 医業収支差引額

(単位:千円)

年度	会計数	診療収入	医業支出	差引	黒字		赤字	
					会計数	金額	会計数	金額
19	14	797,311	896,427	△99,116	0	0	14	99,116
20	14	768,350	862,494	△94,144	2	5,073	12	99,218
21	14	781,228	921,842	△140,614	2	12,501	12	153,115
22	14	718,056	778,470	△60,415	3	24,580	11	84,995
23	15	931,682	1,011,141	△79,459	5	31,382	10	110,838
24	15	728,810	783,100	△54,290	5	30,666	10	84,955
増減	0	△202,872	△228,041	25,169	0	△716	△1	△25,883

(注)「増減」欄は、平成 24 年度とその前年度を比較したものである。

差引欄と（診療収入欄－医業支出欄）は端数処理のため一致していない。

23 年度に会計数は 1 増となる（公立くい診療所）。

表11 科目別決算状況

## (1) 病院分

区分	項目		23年度		24年度		増減		
			金額	構成比	金額	構成比	金額	増減比	
収 益	医 業 収 益	入院収益	千円 12,519,183	% 51.6	千円 12,290,700	% 52.8	千円 △ 228,483	% △ 1.8	
		外来収益	6,353,079	26.2	5,921,685	25.5	△ 431,394	△ 6.8	
		その他の医業収益	3,478,719	14.3	3,439,374	14.8	△ 39,346	△ 1.1	
		計 A	22,350,982	92.1	21,651,758	93.1	△ 699,223	△ 3.1	
	医 業 外 収 益	他会計補助金	482,438	2.0	609,684	2.6	127,246	26.4	
		県費補助金	83,722	0.3	33,992	0.1	△ 49,730	△ 59.4	
		国庫補助金	28,661	0.1	42,883	0.2	14,222	49.6	
		特別利益 B	4,789	0.0	14,333	0.1	9,543	199.3	
		その他の医業外収益	1,314,616	5.4	914,013	3.9	△ 400,603	△ 30.5	
	計 C	1,914,226	7.9	1,614,905	6.9	△ 299,322	△ 15.6		
合計 D=A+C		24,265,208	100.0	23,266,663	100.0	△ 998,545	△ 4.1		
費 用	医 業 費	給与費	13,479,572	56.5	12,912,281	56.6	△ 567,291	△ 4.2	
		材 料 費	給食材料費	166,677	0.7	167,716	0.7	1,039	0.6
			薬品費	2,728,991	11.4	2,507,091	11.0	△ 221,900	△ 8.1
			その他の材料費	1,587,272	6.7	1,406,583	6.2	△ 180,689	△ 11.4
	小計	4,482,940	18.8	4,081,390	17.9	△ 401,550	△ 9.0		
	経費	3,644,052	15.3	3,713,847	16.3	69,795	1.9		
	減価償却費	1,213,115	5.1	1,097,954	4.8	△ 115,161	△ 9.5		
	資産消耗費	22,655	0.1	27,189	0.1	4,534	20.0		
	研究研修費	67,368	0.3	75,290	0.3	7,922	11.8		
	計 E	22,909,702	96.0	21,907,951	96.1	△ 1,001,751	△ 4.4		
医 業 外 費 用	支払利息等	441,667	1.9	378,067	1.7	△ 63,600	△ 14.4		
	繰延勘定償却	6,698	0.0	46,259	0.2	39,561	590.7		
	特別損失 F	39,658	0.2	24,544	0.1	△ 15,114	△ 38.1		
	その他の医業外費用	459,012	1.9	449,340	2.0	△ 9,673	△ 2.1		
	計 G	947,036	4.0	898,209	3.9	△ 48,826	△ 5.2		
合計 H=E+G		23,856,737	100.0	22,806,160	100.0	△ 1,050,577	△ 4.4		
医業利益(損失) A-E		△ 558,720	—	△ 256,192	—	302,528	54.1		
経常利益(損失) (D-B)-(H-F)		443,340	—	470,714	—	27,374	6.2		
当年度純利益(純損失) D-H		408,471	—	460,503	—	52,032	12.7		
医業収支比率 A/E		97.6%	—	98.8%	—	1.3%	—		
利益剰余金(欠損金)		502,456	—	4,438,770	—	3,936,314	783.4		
当年度末未処分利益剰余金 (当年度末未処理欠損金)		△ 206,168	—	1,433,344	—	1,639,512	795.2		
不良債務額		0	—	0	—	0	0.0		

表11 科目別決算状況

## (2) 診療所分

区分	項目		23年度		24年度		増減	
			金額	構成比	金額	構成比	金額	増減比
収            入	診療 収入	入院収入	千円 0	% 0.0	千円 0	% 0.0	千円 0	% 0.0
		外来収入	717,605	74.6	673,281	72.5	△ 44,324	△ 6.2
		その他の診療収入	45,435	4.7	55,529	6.0	10,095	22.2
		計 A	763,039	79.4	728,810	78.5	△ 34,229	△ 4.5
	国庫支出金		0	0.0	0	0.0	0	—
	都道府県支出金		0	0.0	0	0.0	0	—
	繰 入 金	他会計繰入金	78,963	8.2	79,680	8.6	717	0.9
		基金繰入金	3,294	0.3	0	0.0	△ 3,294	△ 100.0
		事業勘定繰入金	20,690	2.2	21,643	2.3	952	4.6
		計	102,946	10.7	101,322	10.9	△ 1,624	△ 1.6
	繰越金		65,693	6.8	80,001	8.6	14,309	21.8
	その他の収入		29,932	3.1	18,213	2.0	△ 11,719	△ 39.2
	合計 B		961,611	100.0	928,346	100.0	△ 33,264	△ 3.5
支      出	総務費		423,612	48.8	481,330	57.7	57,718	13.6
	医 業 費	医業費	375,849	43.3	298,071	35.7	△ 77,778	△ 20.7
		給食費	0	0.0	0	0.0	0	0.0
		計	375,849	43.3	298,071	35.7	△ 77,778	△ 20.7
	施設整備費		1,287	0.1	3,699	0.4	2,412	187.5
	公債費 C		48,554	5.6	38,830	4.7	△ 9,724	△ 20.0
	その他の支出 D		18,449	2.1	12,194	1.5	△ 6,255	△ 33.9
合計 E		867,751	100.0	834,124	100.0	△ 33,626	△ 3.9	
収支差引額 B-E		93,860	—	94,222	—	362	0.4	
医業収支差引額 A-(E-C-D)		△ 37,709	—	△ 54,290	—	△ 16,581	△ 44.0	
医業収支比率 A/(E-C-D)		95.3%	—	93.1%	—	-2.2%	—	

# 統計表

第1表 診療施設の一般状況（平成24年度末現在）

区分	公営法の適用の有無		設立年月日	診療施設の規模	点数の表別			病床数（床）				職員数（人）							
	有	無			医	歯	医歯	一般	結核	その他	計	医師数		その他の職員数					計
												内科	歯科	薬剤師	看護師	技術職	事務職	その他	
合計	12	16			22	1	5	925	0	522	1,447	(5)	(0)	(0)	(2)	(2)	(2)	(0)	(11)
病院	8	0		丁	3	0	5	877	0	522	1,399	160	17	33	748	602	142	300	2,002
公立下蒲刈病院	有		S27.3.1	丁	医・歯			49	0	0	49	6	2	1	16	21	4	7	57
公立みつぎ総合病院	有		S31.1.10	丁	医・歯			192	0	48	240	28	5	10	184	198	37	196	658
府中市立湯が丘病院	有		S36.7.1	丁	医			0	0	308	308	7	0	2	60	63	8	11	151
市立三次中央病院	有		S27.6.1	丁	医・歯			350	0	0	350	66	2	11	272	117	31	15	514
庄原市立西城市民病院	有		S27.1.24	丁	医・歯			54	0	0	54	6	2	2	23	41	11	40	125
安芸太田病院	有		S31.7.1	丁	医			53	0	146	199	11	0	3	52	74	20	10	170
北広島町豊平町病院	有		S26.12.12	丁	医			44	0	0	44	4	0	1	23	21	8	11	68
公立世羅中央病院（組合立）	有		S28.2.10	丁	医・歯			135	0	20	155	32	6	3	118	67	23	10	259
診療所	4	16		甲	乙	丙	医	歯	医歯			(5)	(0)	(0)	(2)	(2)	(2)	(0)	(11)
公立下蒲刈病院附属大地蔵診療所	有		S28.2.10	甲	医			0	0	0	0	(2)	0	(0)	0	(1)	(1)	0	(4)
呉市国保音戸診療所	無		H12.4.1	丙	医			10	0	0	10	2	0	0	3	3	2	0	10
蒲刈診療所	有		H8.5.15	乙	医			0	0	0	0	1	0	0	1	0	1	0	3
呉市国保安浦診療所	無		S25.10.1	丙	医			19	0	0	19	2	0	0	4	0	2	1	9
大和診療所	無		S28.4.1	乙	医			0	0	0	0	1	0	0	1	3	3	0	8
公立みつぎ総合病院保健福祉総合施設附属リハビリテーションセンター	有		H12.4.1	丙	医			19	0	0	19	1	0	0	2	11	1	3	18
三次市国保川西診療所	無		S20.6.1	乙	医			0	0	0	0	1	0	0	2	0	1	0	4
三次市国保甲奴診療所	無		S23.4.1	乙	医			0	0	0	0	1	0	0	2	1	2	0	6
三次市国保君田診療所	無		S30.6.1	乙	医			0	0	0	0	1	0	0	1	2	2	0	6
三次市国保君田診療所櫃田出張所	無		S32.9.1	甲	医			0	0	0	0	(1)	0	0	1	1	1	0	4
三次市国保君田診療所神之瀬出張所	無		S34.3.1	甲	医			0	0	0	0	(1)	0	0	1	1	1	0	4
庄原市国保総領診療所	無		S50.4.1	乙	医			0	0	0	0	1	0	0	3	1	1	0	6
東広島市国保戸野診療所	無		S27.8.27	乙	医			0	0	0	0	1	0	0	1	1	0	0	3
東広島市国保小田診療所	無		S31.5.5	甲	医			0	0	0	0	(1)	0	0	(1)	(1)	0	0	(3)
安芸太田戸河内診療所	有		H20.4.1	乙	医			0	0	0	0	2	0	0	1	5	3	0	11
北広島町八幡診療所	無		S26.10.1	乙	医			0	0	0	0	1	0	0	1	0	1	0	3
北広島町雄鹿原診療所	無		S41.4.1	乙	医			0	0	0	0	2	0	0	2	6	3	0	13
北広島町雄鹿原診療所歯科	無		S47.12.1	乙	歯			0	0	0	0	0	1	0	0	1	1	0	3
公立くい診療所	無		S26.11.16	乙	医			0	0	0	0	2	0	0	1	3	1	0	7
神石高原町国保直営高蓋診療所	無		S28.4.1	甲	医			0	0	0	0	1	0	0	1	0	1	0	(3)

(注) 1 診療施設の規模欄の甲は出張診療所、乙は5床以下の診療所、丙は6床以上19床以下の診療所、丁は病院である。  
 2 職員欄の（ ）内の数字は、兼務職員で別掲である。

第2表 施設別診療状況

(1) 総数

区 分	入 院			入 院 外		
	件数	日数	費用額	件数	日数	費用額
合計（病院＋診療所）	27,382	431,840	10,824,337,351	326,007	584,173	5,883,752,036
病 院 計	27,382	431,840	10,824,337,351	270,375	491,972	5,190,305,521
公立下蒲刈病院	943	17,207	331,448,272	14,554	37,049	197,992,886
公立みつぎ総合病院	5,733	84,460	2,276,141,677	43,595	85,002	1,264,555,357
府中市立府中北市民病院	0	0	0	0	0	0
府中市立湯が丘病院	3,270	94,576	1,075,988,720	12,113	15,931	67,143,360
市立三次中央病院	9,667	109,391	4,067,008,954	97,476	150,524	2,138,129,590
庄原市立西城市民病院	955	16,057	307,410,703	15,863	31,632	230,350,589
安芸太田病院	2,153	43,638	887,709,875	31,807	72,177	507,102,673
北広島町豊平町病院	998	13,483	280,677,038	12,670	27,344	264,981,729
公立世羅中央病院（組合立）	3,663	53,028	1,597,952,112	42,297	72,313	520,049,337
診 療 所 計	0	0	0	55,632	92,201	693,446,515
呉市国保音戸診療所	0	0	0	6,865	10,936	45,990,056
呉市国保安浦診療所	0	0	0	7,187	11,322	137,580,140
大和診療所	0	0	0	4,845	6,930	73,790,775
三次市国保川西診療所	0	0	0	965	1,785	0
三次市国保甲奴診療所	0	0	0	9,851	12,981	76,647,988
三次市国保君田診療所	0	0	0	3,397	8,544	48,676,609
三次市国保君田診療所櫃田出張所	0	0	0	221	618	4,560,411
三次市国保君田診療所神之瀬出張所	0	0	0	68	168	979,598
庄原市国保総領診療所	0	0	0	5,541	12,189	93,591,129
東広島市国保（戸野・小田）診療所	0	0	0	564	933	13,081,690
北広島町八幡診療所	0	0	0	1,470	2,052	27,906,614
北広島町雄鹿原診療所	0	0	0	8,364	10,609	93,329,317
北広島町雄鹿原診療所歯科	0	0	0	0	0	0
公立くい診療所	0	0	0	6,144	12,786	76,279,018
神石高原町国保直営高蓋診療所	0	0	0	150	348	1,033,170

(注) 1 食事療養費は、入院の内数である。

2 費用額とは、診療報酬の決定点数に単価10円を乗じて得た金額である。

3 公立下蒲刈病院及び公立みつぎ総合病院の件数、日数、費用額には、それぞれ同附属大地蔵診療所・蒲刈診



第2表 施設別診療状況

(単位:件・日・円)

歯 科			合 計			( 内 ) 食 事 療 養 費		
件 数	日 数	費 用 額	件 数	日 数	費 用 額	件 数	日 数	費 用 額
26,302	50,329	277,503,693	379,691	1,066,342	17,598,871,237	39,523	1,165,911	613,278,157
25,143	47,868	240,428,431	322,900	971,680	16,868,349,460	39,523	1,165,911	613,278,157
4,680	8,026	8,232,520	20,177	62,282	568,848,718	16,237	48,711	31,175,040
11,251	22,244	106,499,054	60,579	191,706	3,789,365,615	4,013	213,375	142,169,527
0	0	0	0	0	0	0	0	0
0	0	0	15,383	110,507	1,232,984,430	3,254	315,898	89,852,350
3,312	6,355	30,697,477	110,455	266,270	6,350,659,149	8,365	252,773	114,823,128
2,630	5,302	51,580,910	19,448	52,991	618,447,708	958	43,482	29,105,506
0	0	0	33,960	115,815	1,476,322,196	2,067	117,931	81,509,648
0	0	0	13,668	40,827	570,610,587	998	34,310	24,951,820
3,270	5,941	43,418,470	49,230	131,282	2,261,111,057	3,631	139,431	99,691,138
1,159	2,461	37,075,262	56,791	94,662	730,521,777	0	0	0
0	0	0	6,865	10,936	45,990,056	0	0	0
0	0	0	7,187	11,322	137,580,140	0	0	0
0	0	0	4,845	6,930	73,790,775	0	0	0
0	0	0	965	1,785	0	0	0	0
0	0	0	9,851	12,981	76,647,988	0	0	0
0	0	0	3,397	8,544	48,676,609	0	0	0
0	0	0	221	618	4,560,411	0	0	0
0	0	0	68	168	979,598	0	0	0
0	0	0	5,541	12,189	93,591,129	0	0	0
0	0	0	564	933	13,081,690	0	0	0
0	0	0	1,470	2,052	27,906,614	0	0	0
0	0	0	8,364	10,609	93,329,317	0	0	0
1,159	2,461	37,075,262	1,159	2,461	37,075,262	0	0	0
0	0	0	6,144	12,786	76,279,018	0	0	0
0	0	0	150	348	1,033,170	0	0	0

療所分及び公立みつぎ総合病院保健福祉総合施設附属リハビリテーションセンター分が含まれる。

第2表 施設別診療状況

(2) 国民健康保険被保険者分

区 分	入 院			入 院 外		
	件 数	日 数	費 用 額	件 数	日 数	費 用 額
合 計 ( 病 院 + 診 療 所 )	6,788	110,184	2,491,472,948	94,249	173,689	1,705,569,566
病 院 計	6,788	110,184	2,491,472,948	81,538	154,707	1,554,070,041
公 立 下 蒲 刈 病 院	52	739	20,949,640	3,935	7,536	38,637,510
公 立 く い 診 療 所	0	0	0	0	0	0
公 立 み つ ぎ 総 合 病 院	755	11,530	316,299,276	11,740	21,093	328,237,221
府 中 市 立 府 中 北 市 民 病 院	115	2,314	56,751,721	1,308	10,460	72,800,800
府 中 市 立 湯 が 丘 病 院	1,557	45,066	517,460,610	5,569	7,897	31,981,920
市 立 三 次 中 央 病 院	2,510	28,243	1,067,939,590	27,323	44,000	639,918,488
庄 原 市 立 西 城 市 民 病 院	59	728	16,926,270	4,011	6,950	45,771,050
安 芸 太 田 病 院	175	2,176	6,350,040	6,800	13,550	21,941,641
北 広 島 町 豊 平 町 病 院	1,002	13,559	283,273,941	11,421	26,516	259,646,551
公 立 世 羅 中 央 病 院 ( 組 合 立 )	563	5,829	205,521,860	9,431	16,705	115,134,860
診 療 所 計	0	0	0	12,711	18,982	151,499,525
呉 市 国 保 音 戸 診 療 所	0	0	0	2,170	3,586	15,249,807
呉 市 国 保 安 浦 診 療 所	0	0	0	2,045	2,985	32,566,450
大 和 診 療 所	0	0	0	1,466	2,210	20,588,890
三 次 市 国 保 川 西 診 療 所	0	0	0	65	95	499,104
三 次 市 国 保 甲 奴 診 療 所	0	0	0	2,529	3,349	23,533,236
三 次 市 国 保 君 田 診 療 所	0	0	0	597	1,493	7,039,553
三 次 市 国 保 君 田 診 療 所 櫃 田 出 張 所	0	0	0	9	17	75,576
三 次 市 国 保 君 田 診 療 所 神 之 瀬 出 張 所	0	0	0	12	28	148,364
庄 原 市 国 保 総 領 診 療 所	0	0	0	1,014	1,760	16,274,430
東 広 島 市 国 保 ( 戸 野 ・ 小 田 ) 診 療 所	0	0	0	220	336	3,357,610
北 広 島 町 八 幡 診 療 所	0	0	0	522	625	9,809,779
北 広 島 町 雄 鹿 原 診 療 所	0	0	0	2,035	2,463	22,130,206
北 広 島 町 雄 鹿 原 診 療 所 歯 科	0	0	0	0	0	0
神 石 高 原 町 国 保 直 営 高 蓋 診 療 所	0	0	0	27	35	226,520

(注) 1 食事療養費は、入院の内数である。

2 費用額とは、診療報酬の決定点数に単価10円を乗じて得た金額である。

3 公立下蒲刈病院及び公立みつぎ総合病院の件数、日数、費用額には、それぞれ同附属大地蔵診療所・蒲刈診療

4 国保被保険者診療費率(自市町村)とは、当該施設が行った診療に係る総費用額に占める、当該施設を運営して

5 国保被保険者受診率(自市町村)とは、当該施設が行った診療に係る総件数に占める、当該施設を運営している

第2表 施設別診療状況

(単位:件・日・円)

歯 科			合 計			( 内 ) 食 事 療 養 費			国保被保険者 診療費率 (自市町村)	国保被保険者 受診率 (自市町村)
件数	日数	費用額	件数	日数	費用額	件数	日数	費用額		
6,213	12,469	108,182,296	107,250	296,342	4,488,493,488	7,006	309,736	183,268,678	24.4%	28.1%
6,033	11,537	95,430,639	94,359	276,428	4,324,242,306	7,006	309,736	183,268,678	24.5%	28.4%
1,235	2,515	25,121,550	5,222	10,790	86,215,172	741	2,223	1,506,472	18.4%	28.9%
0	0	0	0	0	0	0	0	0	0.0%	0.0%
2,091	3,786	23,073,360	14,586	36,409	688,418,211	529	30,912	20,808,354	17.9%	23.4%
0	0	0	1,423	12,774	133,510,814	112	2,140	3,958,293	12.4%	18.5%
0	0	0	7,126	52,963	637,560,090	1,551	151,843	88,117,560	48.8%	45.7%
1,196	2,291	20,712,719	31,029	74,534	1,757,183,953	2,285	65,854	28,613,156	27.8%	27.6%
800	1,612	16,230,450	4,870	9,290	80,295,670	57	1,999	1,367,900	12.7%	24.0%
0	0	0	6,975	15,726	32,157,747	166	5,557	3,866,066	2.1%	18.6%
0	0	0	12,423	40,075	567,919,489	1,002	34,330	24,998,997	94.4%	87.7%
711	1,333	10,292,560	10,705	23,867	340,981,160	563	14,878	10,031,880	18.2%	24.5%
180	932	12,751,657	12,891	19,914	164,251,182	0	0	0	21.3%	25.8%
0	0	0	2,170	3,586	15,249,807	0	0	0	30.4%	31.6%
0	0	0	2,045	2,985	32,566,450	0	0	0	26.6%	31.0%
0	0	0	1,466	2,210	20,588,890	0	0	0	28.7%	31.1%
0	0	0	65	95	499,104	0	0	0	9.4%	0.9%
0	0	0	2,529	3,349	23,533,236	0	0	0	13.0%	23.5%
0	0	0	597	1,493	7,039,553	0	0	0	12.7%	17.7%
0	0	0	9	17	75,576	0	0	0	1.4%	3.8%
0	0	0	12	28	148,364	0	0	0	8.6%	13.5%
0	0	0	1,014	1,760	16,274,430	0	0	0	15.8%	17.4%
0	0	0	220	336	3,357,610	0	0	0	19.1%	27.3%
0	0	0	522	625	9,809,779	0	0	0	34.6%	34.6%
0	0	0	2,035	2,463	22,130,206	0	0	0	24.4%	24.4%
180	932	12,751,657	180	932	12,751,657	0	0	0	34.5%	34.5%
0	0	0	27	35	226,520	0	0	0	18.1%	55.1%

所分及び公立みつぎ総合病院保健福祉総合施設附属リハビリテーションセンター分が含まれる。  
 いる保険者の被保険者の診療に係る総費用額の割合である。  
 保険者の被保険者の診療に係る総件数の割合である。

第3表 公営企業法適用施設の経理状況

(1) 損益計算書

区分	項目		公立 下蒲刈病院	公立 くい診療所	公立みつぎ 総合病院	府中市立府中 北市民病院	
収 益	医 業 収 益	入院収益	323,107		2,418,311		
		外来収益	232,575		1,371,054		
		その他の医業収益	52,626		2,203,145		
		計 A	608,308	0	5,992,510	0	
	医 業 外 収 益 ・ 特 別 収 益	他会計補助金	83,020		30,460		
		県費補助金	0		2,311		
		国庫補助金	303		4,014		
		特別利益 B	0		0		
		その他の医業外収益	12,831		176,552		
	計 C	96,154	0	213,337	0		
	合計 D=A+C		704,462	0	6,205,847	0	
費 用	医 業 費	給与費	441,806		3,786,446		
		材 料 費	給食材料費	71		29,352	
			薬品費	44,041		530,307	
			その他の材料費	17,643		329,940	
		小計	61,755	0	889,599	0	
	用	経費	114,238		983,506		
		減価償却費	14,729		263,727		
		資産減耗費	542		8,376		
		研究研修費	1,446		21,235		
	計 E	634,516	0	5,952,889	0		
	医 業 外 費 用 ・ 特 別 損 失	支払利息等	12,110		46,951		
		繰延勘定償却	0		44,225		
		特別損失 F	0		6,132		
その他の医業外費用		13,300		141,399			
計 G		25,410	0	238,707	0		
合計 H=E+G		659,926	0	6,191,596	0		
医業利益(損失) A-E		<span style="color: red;">△ 26,208</span>	0	39,621	0		
経常利益(損失) D-B-(H-F)		44,536	0	20,383	0		
当年度純利益(純損失) D-H		44,536	0	14,251	0		

(注) 公立下蒲刈病院及び公立みつぎ総合病院には、それぞれ同附属大地蔵診療所所分・蒲刈

第3表 公営企業法適用施設の経理状況

(単位:千円)

府中市立 湯が丘病院	市立三次 中央病院	庄原市立 西城市民病院	安芸太田病院	北広島町 豊平病院	公立世羅 中央病院	合計
1,265,223	4,984,440	342,104	969,232	306,375	1,681,909	12,290,701
67,602	2,535,571	377,497	507,164	250,432	579,789	5,921,684
18,477	361,422	310,780	145,828	76,390	270,706	3,439,374
1,351,302	7,881,433	1,030,381	1,622,224	633,197	2,532,404	21,651,759
135,857	193,450	2,514	41,806	111,715	10,862	609,684
0	29,435	724	1,261	0	261	33,992
244	37,448	0	0	0	874	42,883
676	13,531	0	60	65	0	14,332
151,359	65,843	156,907	216,163	2,838	131,520	914,013
288,136	339,707	160,145	259,290	114,618	143,517	1,614,904
1,639,438	8,221,140	1,190,526	1,881,514	747,815	2,675,921	23,266,663
1,118,861	3,810,666	723,699	1,286,298	473,982	1,270,523	12,912,281
11	79,593	0	29,587	0	29,101	167,715
68,081	1,244,743	55,366	132,567	96,085	335,901	2,507,091
12,510	733,280	44,220	65,428	26,439	177,121	1,406,581
80,602	2,057,616	99,586	227,582	122,524	542,123	4,081,387
195,938	1,224,953	308,039	249,640	117,796	519,739	3,713,849
51,563	412,042	50,582	81,260	34,731	189,321	1,097,955
206	9,074	0	2,986	79	5,927	27,190
3,235	34,527	2,095	7,388	2,689	2,674	75,289
1,450,405	7,548,878	1,184,001	1,855,154	751,801	2,530,307	21,907,951
30,198	203,373	13,415	3,534	18,171	50,314	378,066
1,140	0	544	349	0	0	46,258
0	17,278	0	1,099	35	0	24,544
23,869	174,476	19,882	15,541	10,019	50,852	449,338
55,207	395,127	33,841	20,523	28,225	101,166	898,206
1,505,612	7,944,005	1,217,842	1,875,677	780,026	2,631,473	22,806,157
△ 99,103	332,555	△ 153,620	△ 232,930	△ 118,604	2,097	△ 256,192
133,150	280,882	△ 27,316	6,876	△ 32,241	44,448	470,718
133,826	277,135	△ 27,316	5,837	△ 32,211	44,448	460,506

診療所分及び公立みつぎ総合病院保健福祉総合施設附属リハビリテーションセンター分が含まれる。

第3表 公営企業法適用施設の経理状況

(2) 貸借対照表

ア 資産の部

区分	項目	公立 下蒲刈病院	公立 くい診療所	公立みつぎ 総合病院	府中市立府中 北市民病院	
固定 資産	有形固定資産	950,290		6,970,945		
	(減価償却引当金)	478,454		0		
	無形固定資産	171		0		
	投資	0		2,080		
	計	950,461	0	6,973,025	0	
流動 資産	現金預金	36,258		2,151,339		
	未 収 金	医業未収金	93,241		815,892	
		その他の未収金	3,976		77,747	
		小計	97,217	0	893,639	0
	貯 蔵 品	医療材料	3,683		1,076	
		給食材料	0		0	
		その他の貯蔵品	0		0	
		小計	3,683	0	1,076	0
	その他の流動資産	1,130		0		
	計	138,288	0	3,046,054	0	
繰延勘定	0		194,331			
資産合計	1,088,749	0	10,213,410	0		

イ 負債の部

負 債	固 定 負 債	企業債	0		0		
		他会計借入金	0		0		
		引当金	0		474,764		
		その他の固定負債	0		0		
		計	0	0	474,764	0	
	流 動 負 債	未 払 金	医業未払金	7,524		206,914	
			その他の未払金	26		150,236	
		未払費用	18,360		1,792		
		その他の流動負債	16,843		29,289		
		計	42,753	0	388,231	0	
負債合計	42,753	0	862,995	0			
資 本	資 本 金	自己資本金	504,662		3,350,914		
		借入資本金	315,018		2,082,147		
	剰 余 金	資本剰余金	421,185		1,840,921		
		利 益	減債積立金	0		100,000	
			建設改良積立金	0		0	
			その他の積立金	0		90,000	
		繰越利益剰余金 (欠損金)年度末残高	0		1,872,182		
		当年度純利益 (純損失)	△ 194,869		14,251		
		小計	△ 194,869	0	2,076,433	0	
	計	226,316	0	3,917,354	0		
資本合計	1,045,996	0	9,350,415	0			
負債資本合計	1,088,749	0	10,213,410	0			
当年度末未処分利益剰余金 (未処理欠損金)	△ 194,869	0	1,886,433	0			
不良債務額	0	0	0	0			

(注) 公立下蒲刈病院及び公立みつぎ総合病院には、それぞれ同附属大地蔵診療所所分・蒲刈診療

第3表 公営企業法適用施設の経理状況

(単位:千円)

府中市立 湯が丘病院	市立三次 中央病院	庄原市立 西城市民病院	安芸太田病院	北広島町 豊平病院	公立世羅 中央病院	合計
1,276,803	8,297,729	1,245,099	2,110,756	1,089,144	3,934,683	25,875,449
0	0	0	148,972	0	0	627,426
23,215	0	20,130	894	0	3,933	48,343
0	2,709,197	0	1,200	0	9,900	2,722,377
1,300,018	11,006,926	1,265,229	2,112,850	1,089,144	3,948,516	28,646,169
1,847,866	3,057,852	59,452	692,343	250,618	2,208,794	10,304,522
220,540	1,436,296	155,341	249,504	49,877	364,580	3,385,271
3,355	0	6,804	26,820	0	135,748	254,450
223,895	1,436,296	162,145	276,324	49,877	500,328	3,639,721
1,677	55,894	1,529	12,047	5,712	10,558	92,176
0	597	0	0	0	0	597
0	1,620	98	0	0	0	1,718
1,677	58,111	1,627	12,047	5,712	10,558	94,491
98	0	153	2,188	0	0	3,569
2,073,536	4,552,259	223,377	982,902	306,207	2,719,680	14,042,303
6,238	0	0	1,113	0	0	201,682
3,379,792	15,559,185	1,488,606	3,096,865	1,395,351	6,668,196	42,890,154

0	0	0	0	0	0	0
0	0	0	0	0	0	0
146,223	1,240,000	0	92,972	0	0	1,953,959
0	0	0	0	0	0	0
146,223	1,240,000	0	92,972	0	0	1,953,959
159,261	742,924	8,991	75,073	19,501	145,880	1,366,068
6,014	0	12,309	31,594	0	131,530	331,709
0	0	0	618	594	0	21,364
4,259	11,030	3,571	6,239	0	8,550	79,781
169,534	753,954	24,871	113,524	20,095	285,960	1,798,922
315,757	1,993,954	24,871	206,496	20,095	285,960	3,752,881
1,482,695	4,784,176	1,280,082	1,866,524	82,467	2,646,400	15,997,920
620,606	4,934,286	515,023	621,425	983,615	2,365,765	12,437,885
337,487	674,627	476,481	820,698	414,038	1,275,484	6,260,921
86,460	48,355	0	13,288	5,000	6,500	259,603
237,534	2,394,060	0	24,116	0	0	2,655,710
0	0	0	0	0	0	90,000
165,426	452,591	△ 782,422	△ 461,518	△ 77,651	43,640	1,212,248
133,825	277,135	△ 27,317	5,836	△ 32,212	44,447	221,096
623,245	3,172,141	△ 809,739	△ 418,278	△ 104,863	94,587	4,438,657
960,732	3,846,768	△ 333,258	402,420	309,175	1,370,071	10,699,578
3,064,033	13,565,230	1,461,847	2,890,369	1,375,257	6,382,236	39,135,383
3,379,790	15,559,184	1,486,718	3,096,865	1,395,352	6,668,196	42,888,264
299,251	729,726	△ 809,739	△ 455,682	△ 109,863	88,087	1,433,344
0	0	0	0	0	0	0

所及び公立みつぎ総合病院保健福祉総合施設附属リハビリセンター一分が含まれる。

第4表 公営企業法非適用施設の経理状況

区分	項目	呉市国保 音戸診療所	呉市国保 安浦診療所	大和診療所	三次市国保 川西診療所	三次市 甲奴診療所	三次市国保 君田診療所	君田診療所 櫃田出張所	
収 入	診 療 収 入	入院収入	0	0	0	0	0	0	
		外来収入	50,141	138,017	73,818	0	76,648	48,677	4,560
		その他の診療収入	5,670	0	9,308	0	2,645	2,481	8
		計 A	55,811	138,017	83,126	0	79,293	51,158	4,568
	国庫支出金	0	0	0	0	0	0	0	
	都道府県支出金	0	0	0	0	0	0	0	
	繰 入 金	他会計繰入金	24,058	14,900	0	0	3,400	7,700	0
		基金繰入金	0	0	0	0	0	0	0
		事業勘定繰入金	0	0	714	0	0	3,988	178
		計	24,058	14,900	714	0	3,400	11,688	178
繰越金	0	0	25,161	△ 18,511	112,751	△ 54,550	△ 2,971		
その他の収入	3,544	4,008	1,119	125	1,471	625	44		
合計 B	83,412	156,925	110,120	△ 18,386	196,915	8,922	1,819		
支 出	総務費	61,382	45,603	41,742	207	52,931	36,315	2,724	
	医 業 費	医業費	3,487	73,345	43,604	0	23,428	30,936	1,628
		給食費	0	0	0	0	0	0	0
		計	3,487	73,345	43,604	0	23,428	30,936	1,628
	施設整備費	0	0	0	0	0	0	0	
	公債費 C	15,162	18,393	0	0	0	5,156	0	
	その他の支出 D	3,381	515	0	0	0	0	8	
合計 E	83,412	137,856	85,345	207	76,359	72,407	4,359		
収支差引額 B-E	0	19,069	24,774	△ 18,593	120,556	△ 63,486	△ 2,540		
医業収支差引 A-(E-C-D)	△ 9,058	19,069	△ 2,219	△ 207	2,934	△ 16,094	217		
医業収支比率 A/(E-C-D)	86.0%	116.0%	97.4%	0.0%	103.8%	76.1%	105.0%		
平成23年5月31日現在 積立金保有額	0	0	0	38,133	123,240	0	0		
平成23年5月31日現在 市町村債残高	0	0	0	0	0	47,544	0		
医薬品衛生材料等保有額	0	6,059	2,082	748	210	2,586	0		



第4表 公営企業法非適用施設の経理状況

(単位 千円)

君田診療所 神之瀬出張所	庄原市国保 総領診療所	東広島市 国保診療所	北広島町 八幡診療所	北広島町 雄鹿原診療所	北広島町雄鹿原 診療所歯科	世羅中央病院企業団 公立くい診療所	神石高原町国保 直営高蓋診療所	合 計
0	0	0	0	0	0	0	0	0
980	93,591	12,532	11,949	65,147	19,914	76,279	1,029	673,281
2	3,700	11	557	16,951	548	13,648	0	55,529
981	97,291	12,543	12,506	82,098	20,461	89,927	1,029	728,810
0	0	0	0	0	0	0	0	0
0	0	0	0	0	0	0	0	0
0	0	0	12,409	2,291	14,922	0	0	79,680
0	0	0	0	0	0	0	0	0
0	0	5,236	2,420	6,253	517	0	2,337	21,643
0	0	5,236	14,829	8,544	15,439	0	2,337	101,322
△ 1,801	10,222	0	797	5,846	2,081	0	474	79,498
9	5,239	341	291	443	607	347	0	18,213
△ 810	112,752	18,119	28,423	96,930	38,589	90,274	3,840	927,843
620	46,541	8,239	26,023	78,361	31,521	45,921	3,200	481,330
350	56,723	9,880	1,821	13,497	5,554	33,383	436	298,071
0	0	0	0	0	0	0	0	0
350	56,723	9,880	1,821	13,497	5,554	33,383	436	298,071
0	0	0	63	1,447	0	2,189	0	3,699
0	0	0	0	24	0	96	0	38,830
0	2,000	0	0	0	0	6,290	0	12,194
969	105,263	18,119	27,907	93,329	37,075	87,879	3,636	834,124
△ 1,780	7,489	0	516	3,601	1,513	2,395	204	93,719
12	△ 5,972	△ 5,576	△ 15,400	△ 11,208	△ 16,614	8,434	△ 2,607	△ 54,290
101.2%	94.2%	69.2%	44.8%	88.0%	55.2%	110.3%	28.3%	93.1%
0	21,324	1,729	0	0	0	0	0	184,426
0	0	0	0	0	0	0	0	47,544
0	6,118	4,641	0	0	0	0	0	22,445

第5表 年度別収支及び諸比率等の状況

区 分	収 支 ( ○ 黒 字 , △ 赤 字 )											当年度純利益 (純損失)
	14	15	16	17	18	19	20	21	22	23	24	
公立下蒲刈病院	○	△	△	△	△	△	△	○	○	○	○	44,536
音戸町国保病院	—	—	—	—	—	—	—	—	—	—	—	—
公立みつぎ総合病院	○	○	○	○	○	○	○	○	○	○	○	14,251
府中市立湯が丘病院	○	○	○	○	○	○	○	○	○	○	○	133,826
市立三次中央病院	○	○	○	○	○	○	○	○	○	○	○	277,135
庄原市立西城市民病院	○	○	○	△	△	△	△	○	○	△	△	△ 27,316
安芸太田町病院	○	○	○	○	△	○	△	△	△	○	○	5,837
安芸太田町戸河内病院	○	○	○	○	△	○	—	—	—	—	—	—
豊平町国保病院	△	△	△	△	△	○	△	○	○	△	△	△ 32,211
神辺町国保神辺町立病院	○	○	△	△	—	—	—	—	—	—	—	—
公立世羅中央病院 (組合立)	△	△	△	△	○	○	△	○	○	○	○	44,448
計	黒字	8	7	6	5	4	7	3	7	7	6	460,506
	赤字	2	3	4	5	5	2	5	1	1	2	

区 分	収 支 ( ○ 黒 字 , △ 赤 字 )											収支差引額
	14	15	16	17	18	19	20	21	22	23	24	
呉市国保音戸診療所	○	○	○	○	○	○	○	○	○	○	○	0
呉市国保安浦診療所	○	○	○	○	○	○	△	○	○	○	○	19,069
蒲刈診療所	○	○	○	—	—	—	—	—	—	—	—	0
大和診療所	○	○	○	○	○	○	○	○	○	○	○	24,774
三次市国保川西診療所	○	○	○	○	○	△	○	△	△	△	△	△ 18,593
三次市国保甲奴診療所	○	○	○	○	○	○	○	○	○	○	○	120,556
三次市国保君田診療所	○	○	○	△	△	△	△	△	△	△	△	△ 63,486
三次市国保君田診療所櫃田出張所	—	—	○	○	△	△	△	△	△	△	△	△ 2,540
三次市国保君田診療所神之瀬出張所	—	—	○	○	△	△	△	△	△	△	△	△ 1,780
庄原市立総領診療所	○	○	○	○	○	○	○	○	○	○	○	7,489
東広島市国保(戸野・小田)診療所	○	○	○	○	○	○	○	○	○	○	○	0
北広島町八幡診療所	○	○	○	○	○	○	○	○	○	○	○	516
北広島町雄鹿原診療所	○	○	○	○	○	○	○	○	○	○	○	3,601
北広島町雄鹿原診療所歯科	○	○	○	○	○	○	○	○	○	○	○	1,513
北広島町国保原診療所	○	○	○	○	—	—	—	—	—	—	—	—
公立くい診療所	○	○	○	○	○	○	○	△	○	○	○	2,395.2
神石高原町国保直営高蓋診療所	○	○	○	○	○	○	○	○	○	○	○	204
計	黒字	15	15	17	15	12	11	11	10	11	11	93,719
	赤字	0	0	0	1	3	4	4	5	4	4	

(注) 1 「実質収支比率」とは、繰越金を除く収入額の合計の総支出額に占める割合である。  
 2 「補助金対総収益比率」とは、他会計補助金の総収益に占める割合である。

第5表 年度別収支及び諸比率等の状況

(単位:千円・人)

当 該 年 度 諸 比 率 等							
不 良 債 務 額	一 日 平 均 入 院 患 者 数	一 日 平 均 外 来 患 者 数	病 床 利 用 率	医 業 収 支 比 率	給 与 費 対 医 業 収 益 比 率	薬 品 費 対 医 業 収 益 比 率	補 助 金 対 総 収 益 比 率
0	47.1	114.6	96.2%	95.9%	72.6%	7.2%	11.8%
—	—	—	—	—	—	—	—
0	219.9	538.0	84.9%	100.7%	63.2%	8.8%	0.5%
0	258.6	66.2	84.0%	93.2%	82.8%	5.0%	8.3%
0	297.2	740.4	84.9%	104.4%	48.3%	15.8%	2.4%
0	42.4	151.4	78.4%	87.0%	70.2%	5.4%	0.2%
0	119.6	193.9	60.1%	87.4%	79.3%	8.2%	2.2%
—	—	—	—	—	—	—	—
0	36.9	111.6	84.0%	84.2%	74.9%	15.2%	14.9%
—	—	—	—	—	—	—	—
0	146.7	361.4	94.7%	100.1%	50.2%	13.3%	0.4%
0	1,168.4	1,987.6	82.4%	98.8%	59.6%	11.6%	2.6%

当 該 年 度 諸 比 率 等							
一 日 平 均 入 院 患 者 数	一 日 平 均 外 来 患 者 数	病 床 利 用 率	診 療 実 日 数 ( 外 来 )	実 質 収 支 比 率	総 務 費 対 診 療 収 入 比 率	医 業 費 対 診 療 収 入 比 率	繰 入 金 対 総 収 入 比 率
0.0	47.2	0.0%	245	100.0%	110.0%	6.2%	28.8%
0.0	36.7	0.0%	292	113.8%	33.0%	53.1%	9.5%
—	—	—	—	—	—	—	—
—	2.4	—	140	99.5%	50.2%	52.5%	0.6%
—	12.5	—	141	60.4%	—	—	0.0%
—	56.8	—	245	110.2%	66.8%	29.5%	1.7%
—	34.4	—	244	87.7%	71.0%	60.5%	131.0%
—	12.5	—	49	109.9%	59.6%	35.6%	9.8%
—	6.7	—	25	102.2%	63.2%	35.6%	0.0%
—	50.0	—	244	97.4%	47.8%	58.3%	0.0%
—	10.4	—	90	100.0%	65.7%	78.8%	28.9%
—	10.6	—	191	99.0%	208.1%	14.6%	52.2%
—	43.8	—	245	97.6%	95.4%	16.4%	8.8%
—	10.6	—	233	98.5%	154.1%	27.1%	40.0%
—	—	—	—	—	—	—	—
—	52.4	—	244.0	1.0	0.5	0.4	0.0
—	6.8	—	51	92.6%	311.0%	42.3%	60.9%
0.0	304.7	0.0%	292	101.7%	66.0%	40.9%	10.9%

## 参考 国民健康保険関係施設一覧

(平成25年4月1日現在)

種類	施設名	開設者	所在地	電話番号	FAX
国民健康保険診療施設(病院)	公立下蒲刈病院	呉市	〒737-0301 呉市下蒲刈町下島2120-4	0823-65-3100	0823-70-8008
	公立みつぎ総合病院	尾道市	〒722-0393 尾道市御調町市124	0848-76-1111	0848-76-1112
	府中市立府中北市民病院(地独)※	府中市	〒729-3431 府中市上下町上下2100	0847-62-2211	0847-62-4706
	府中市立湯が丘病院	府中市	〒729-3423 府中市上下町矢野100	0847-62-2238	0847-62-8860
	市立三次中央病院	三次市	〒728-8502 三次市東酒屋町敦盛531	0824-65-0101	0824-65-0150
	庄原市立西城市民病院	庄原市	〒729-5742 庄原市西城町中野1339	0824-82-2611	0824-82-2012
	安芸太田病院	安芸太田町	〒731-3622 山県郡安芸太田町下殿河内236	0826-22-2299	0826-22-0623
	北広島町豊平病院	北広島町	〒731-1222 山県郡北広島町阿坂4705	0826-84-1155	0826-84-1015
	公立世羅中央病院	世羅中央病院企業団	〒722-1112 世羅郡世羅町本郷918-3	0847-22-1127	0847-22-3785
国民健康保険診療施設(診療所)	公立下蒲刈病院附属大地蔵診療所	呉市	〒737-0303 呉市下蒲刈町下島3397-2	0823-65-2067	
	呉市国民健康保険音戸診療所	呉市	〒737-1206 呉市音戸町高須三丁目7-15	0823-50-0622	0823-50-0623
	蒲刈診療所	呉市	〒737-0403 呉市蒲刈町田戸2308-1	0823-66-1234	
	呉市国民健康安浦診療所	呉市	〒729-2512 呉市安浦町安登西六丁目1-39	0823-84-3034	0823-84-6164
	大和診療所	三原市	〒729-1321 三原市大和町和木1538-1	0847-34-0034	
	公立みつぎ総合病院保健福祉総合施設附属リハビリテーションセンター	尾道市	〒722-0353 尾道市御調町高尾1348-6	0848-76-2737	
	三次市国民健康保険川西診療所	三次市	〒728-0621 三次市三若町2655-4	0824-69-2009	
	三次市国民健康保険甲奴診療所	三次市	〒729-4101 三次市甲奴町本郷645-1	0847-67-2101	0847-67-3316
	三次市国民健康保険君田診療所	三次市	〒728-0401 三次市君田町東入君718-6	0824-53-2020	
	三次市国民健康保険君田診療所櫃田出張所	三次市	〒728-0406 三次市君田町櫃田750-10	0824-53-2378	
	三次市国民健康保険君田診療所神之瀬出張所	三次市	〒728-0406 三次市君田町櫃田124-1	—	
	庄原市国民健康保険総領診療所	庄原市	〒729-3703 庄原市総領町下領家71	0824-88-2611	
	東広島市国民健康保険戸野診療所	東広島市	〒729-1104 東広島市河内町河戸119-2	0824-38-0053	
	東広島市国民健康保険小田診療所	東広島市	〒729-1107 東広島市河内町小田2213-1	0824-38-0539	
	安芸太田戸河内診療所	安芸太田町	〒731-3811 山県郡安芸太田町戸河内800-1	0826-28-2221	0826-28-2232
	北広島町八幡診療所	北広島町	〒731-2552 山県郡北広島町西八幡原1453-16	0826-37-0301	
	北広島町雄鹿原診療所	北広島町	〒731-2431 山県郡北広島町荒神原200	0826-35-0575	0826-35-0100
	北広島町芸北歯科診療所	北広島町	〒731-2431 山県郡北広島町荒神原200	0826-35-0749	0826-35-0100
	神石高原町国民健康保険直営高蓋診療所	神石高原町	〒720-1410 神石郡神石高原町高蓋4-2	08478-5-2921	
	公立くい診療所	世羅中央病院企業団	〒722-1304 三原市久井町江木50-1	0847-32-6111	0847-32-7690
総合国民健康保険施設	尾道市御調保健福祉センター	尾道市	〒722-0311 尾道市御調町市107-1	08487-6-2235	0848-77-0033
	庄原市西城保健福祉総合センター しあわせ館	庄原市	〒729-5742 庄原市西城町中野1339	08248-2-2202	0824-82-2223
	安芸太田町加計保健福祉総合施設 あんしん	安芸太田町	〒731-3622 山県郡安芸太田町下殿河内236	0826-22-0196	0826-22-0686
	豊平保健福祉総合センター そよかぜ	北広島町	〒731-1222 山県郡北広島町阿坂4705	0826-84-1501	
	北広島町保健支援センター(芸北リハビリセンター)	北広島町	〒731-2431 山県郡北広島町荒神原200	0826-35-0230	0826-35-0100