

平成 23 年度

# 国民健康保険事業状況

広 島 県

# 目 次

## I 平成 23 年度国民健康保険事業の状況

○ 資料の見方	5
○ 概況	
1 一般状況	7
2 財政収支の状況	9
3 保険給付の状況	12
(参考) 広島県の国民健康保険の医療費	18
(参考) 地域差指数	20
4 保険料(税), 国庫支出金等の状況	22
保険料(税)経理状況諸率	24
保険給付状況諸率順位表	25
○ 統計表	
第 1 表 異動保険者	29
第 2 表 年度別保険給付状況	
(1) 医療の給付 (その 1)	30
(2) 〃 (その 2)	31
(3) 〃 (その 3)	32
(4) 〃 (その 4)	33
(5) 高額療養費	34
(6) その他の保険給付	35
(7) 診療諸率	36
第 3 表 保険者別一般状況	
(1) 一般状況 (その 1)	38
(2) 〃 (その 2)	41
第 4 表 保険者別経理状況	
(1) 収支状況 (全被保険者分) (その 1)	43
(2) 〃 ( 〃 ) (その 2)	47
(3) 〃 (退職被保険者等に係る医療分 (再掲))	51
(4) 収納状況等	52
第 5 表 保険者別保険給付状況	
(1) 診療費 (全被保険者分)	53
(2) 〃 (一般被保険者分)	54
(3) 〃 (退職被保険者等分)	58
(4) 療養の給付等・療養費等 (全被保険者分)	60
(5) 〃 (一般被保険者分)	62
(6) 〃 (退職被保険者等分)	70
(7) 療養諸費用額負担区分 (全被保険者分)	74
(8) 〃 (一般被保険者分)	75
(9) 〃 (退職被保険者等分)	79
(10) 食事療養費用額負担区分 (全被保険者分)	81
(11) 〃 (一般被保険者分)	82

(12) 食事療養費用額負担区分（退職被保険者等分）	86
(13) 高額療養費（全被保険者分）	88
(14) 〃（一般被保険者分）	89
(15) 〃（退職被保険者等分）	93
(16) その他の保険給付	95
第6表 保険者別診療諸率	
(1) 全被保険者分（その1）	96
(2) 〃（その2）	97
(3) 一般被保険者分（その1）	98
(4) 〃（その2）	99
(5) 退職被保険者等分（その1）	100
(6) 〃（その2）	101
第7表 保険料（税）賦課状況（平成23年度）	
(1) 保険料（税）率等～医療給付費分	102
(2) 〃～後期高齢者支援金分	103
(3) 〃～介護納付金分	104
(4) 賦課割合の状況（一般被保険者分）～医療給付費分	105
(5) 〃（〃）～後期高齢者支援金分	106
(6) 〃（〃）～介護納付金分	107
(7) 〃（退職被保険者等分）～医療給付費分	108
(8) 〃（〃）～後期高齢者支援金分	109
第8表 国民健康保健事業状況報告書（事業年報）	110
第9表 保険者別診療報酬明細書点検調査実施状況	131

## II 平成23年度国民健康保険診療施設の状況

○ 資料の見方	133
○ 概況	
1 診療施設数等の状況	134
2 診療状況	134
3 決算状況	136
○ 統計表	
第1表 診療施設の一般状況	143
第2表 施設別診療状況	
(1) 総数	144
(2) 国民健康保険被保険者分	146
第3表 公営企業法適用施設の経理状況	
(1) 損益計算書	148
(2) 貸借対照表	150
ア 資産の部	
イ 負債の部	
第4表 公営企業法非適用施設の経理状況	152
第5表 年度別収支及び諸比率等の状況	154
(参考) 国民健康保険関係施設一覧	156

# I 平成 23 年度国民健康保険事業の状況

## 資料の見方

### 1 年間平均被保険者(世帯)数

各月末における被保険者(世帯)数の年度分合計(市町は3月末から翌年2月末,国保組合は4月末から翌年3月末)を12で除した数

### 2 実質収支

一般被保険者の医療分に係る決算収支の収支差引残に国庫支出金精算額を加え,一般被保険者に係る未払額(国庫負担相当額を除く。)を差し引いたもの

### 3 収納率

現年収納額を現年調定額(居所不明者分を除く。)で除した率

### 4 一人当たり調定額・一世帯当たり調定額

現年度調定額(居所不明者分を含む。)を年間平均被保険者数及び年間平均世帯数で除した額

### 5 療養の給付等

被保険者の疾病又は負傷に対するの保険給付を,医療機関等(病院,診療所,薬局)から直接に療養という現物をもって行うもの

### 6 療養費等

療養の給付を行うことが困難な場合,又は緊急その他やむを得ない場合等において,被保険者が療養に要した費用の全額を医療機関等に支払った後に,被保険者の申請により,保険者からその費用に係る保険給付を行うもの

### 7 件数

診療報酬明細書や調剤報酬明細書(1ヶ月・患者・保険医療機関等ごとに1枚作成される。入院と入院外は別に作成される。)の枚数

ただし,高額療養費では,支給決定の件数

### 8 日数

診療に要した実日数

### 9 費用額

診療報酬点数(保険診療の診療報酬の計算は点数単位で行われるため,給付範囲に属する診療行為は点数で表される。)に点数単価(1点10円)を乗じたもの

### 10 診療費

病院等(病院,診療所)における入院・入院外・歯科の療養の給付(療養の給付等のうち薬局での調剤・入院時食事療養費・訪問看護療養費を除く。)に係る費用額

### 11 療養諸費

療養の給付等と療養費等に係る費用額を合算したもの

### 12 一人当たり診療費, 1日当たり診療費

診療費を年間平均被保険者数又は診療日数で除した額

### 13 一件当たり日数

診療費に係る日数を件数で除した数(小数第3位四捨五入)

### 14 受診率

診療費に係る件数を年間平均被保険者数で除して100を乗じた数(小数第3位四捨五入)  
=100人当たりの受診件数

### 15 一人当たり療養諸費

療養諸費を年間平均被保険者数で除した額

## 16 基準給付費

年齢階層別 1 人当たり医療給付費が全国平均と同じと仮定した場合の当該保険者の給付費

## 17 地域差指数

地域の実績給付費を基準給付費で除した数

地域の年齢構成要素を取り除いた医療給付費水準の目安として用いる。

## 18 一人当たり財政効果額

レセプト点検の結果，過誤調整した額を年間平均被保険者数で除した額

## 19 財政効果率

レセプト点検の結果，過誤調整した額を診療報酬保険者負担総額で除した率

### 【注意事項】

- 1 年度が明記されていない資料は，平成 23 年度のものを意味する。
- 2 特に明記されていない場合，各年度の数値は，当該年度末現在の保険者ごとに算出している。
- 3 療養の給付等，療養費については，原則として費用額(患者一部負担金等を含めた医療費総額)を示しているが，「第 4 保険者別経理状況」においては保険者負担額を示している。
- 4 「第 5 保険者別保険給付状況」における療養の給付等の集計方法

- ① 市町の療養の給付等 … 3 月診療分から 2 月診療分
- ② 国保組合の療養の給付等 … 4 月診療分から 3 月診療分

※ なお，市町と国保組合でベースが異なっているが，県計は，便宜上，それらの数値をそのまま合算している。

同じく，国保組合について，療養の給付等と医療の給付等のベースが異なっているが，国保組合の全被保険者分は，便宜上，それらの数値をそのまま合算している。

### 【参考】

#### 1 被保険者区分

全被 保 険 者 分	一般被保険者分
	70 歳以上一般分 (再掲)
	70 歳以上一定以上所得者分 (再掲)
	未就学児分 (再掲)
	退職被保険者等分 (本人・被扶養者)
	未就学児分 (再掲)

#### 2 療養諸費内訳

入院	入院外	歯科	調剤	入院時食事療養費 (差額支給分を除く)	訪問看護 療養費	〔施設 療養費〕	入院時食事療養費 (差額支給分)	療養費	移送費
← 診療費 →									
← 療養の給付等 →							← 療養費等 →		
← 療養諸費 →									

# 概 況

## 1 一般状況

### (1) 保険者数等の状況

平成 23 年度の国保の世帯数は 440,803 世帯で前年度に比べて 0.2%減少し、被保険者数は 775,840 人で前年度に比べて 0.7%減少している。

なお、総人口に対する被保険者数の割合は 26.2%で前年度に比べて 0.1ポイント低下している。

また、一世帯当たりの被保険者数は 1.69 人と減少傾向が続いている。(表 1)

表 1 年度別保険者数、世帯数及び被保険者数（県計） (単位：人・世帯・%)

区分	保険者			総人口 A	国民健康保険				国保 加入率 C/A	世帯 構成 C/B
	市町村	組合	計		世帯数 B	増減 率	被保険者数 C	増減 率		
19 年度	23	4	27	2,865,045	595,547	0.2	1,041,185	-0.9	36.3	1.75
20 年度	23	4	27	2,861,882	445,104	-25.3	763,482	-26.7	26.7	1.72
21 年度	23	4	27	2,858,002	442,050	-0.7	755,016	-1.1	26.4	1.71
22 年度	23	4	27	2,851,824	441,891	-0.0	751,198	-0.5	26.3	1.70
23 年度	23	4	27	2,844,513	440,803	-0.2	745,840	-0.7	26.2	1.69

(注) 総人口は「広島県の人口移動」(広島県統計課)の4月1日現在推計人口  
 保険者数、世帯数及び被保険者数は年度末現在の数値(「国民健康保険の現況」から)

### (2) 被保険者数の状況

平成 23 年度末現在における被保険者の状況を区分別にみると、一般被保険者は 692,255 人で前年度に比べて 0.8%減少し、退職被保険者等は 53,585 人で前年度に比べて 0.2%減少しており、全体では 745,840 人で前年度に比べて 0.7%減少している。(表 2)

表 2 年度末被保険者数の状況（県計） (単位：人・%)

区 分	22 年度			23 年度		
	被保険者数	構成比	増減率	被保険者数	構成比	増減率
総 数	751,988	100.0	-0.5	745,840	100.0	-0.7
一般被保険者	697,498	92.9	-1.1	692,255	92.8	-0.8
退職被保険者等	53,700	7.1	7.4	53,585	7.2	-0.2

### (3) 市町国保の年齢構成・世帯主の職業別構成

平成 23 年度の被保険者数の年齢構成をみると、60～65 歳が最も多く 18.6%を占め、平均年齢は 51.4 歳となっている。

また、世帯主の職業別構成は、退職者・失業者などの無職の者が 39.4%を占めている。

図 1 被保険者の年齢構成（市町村）

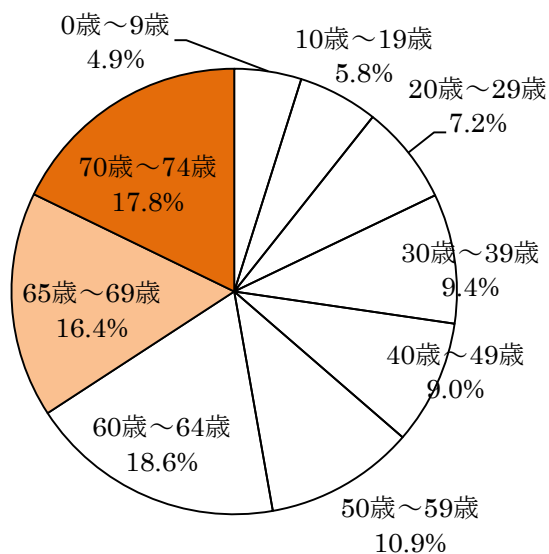
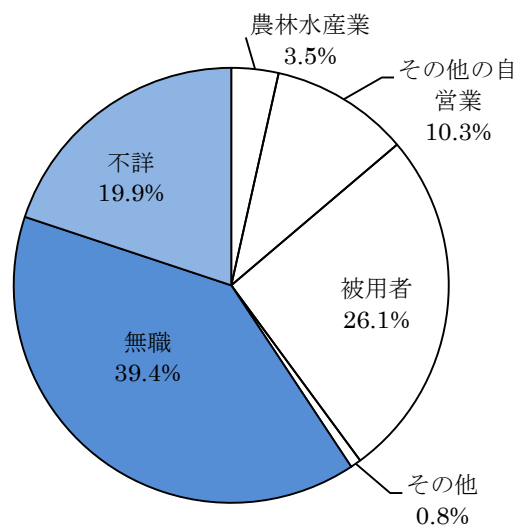


図 2 世帯主の職業別構成（市町村）



出典：平成 23 国民健康保険実態調査報告（厚生労働省）



## 2 財政収支の状況

### (1) 市町の状況

市町における国民健康保険特別会計の決算をみると、平成23年度は、県内23保険者の全てで黒字であり、差引残は、4,717,165千円で前年度に比べて43.9%増加している。

(表3)

表3 年度別決算収支状況（市町計）

（単位：千円）

区分	収入決算額	支出決算額	収支差引額	収支差引残内訳			
				黒字保険者		赤字被験者	
				保険者数	剰余金	保険者数	不足額
19年度	301,584,256	299,585,864	1,998,393	23	1,998,393	0	0
20年度	288,292,691	285,661,749	2,630,941	23	2,630,941	0	0
21年度	291,206,473	287,744,741	3,461,731	23	3,461,731	0	0
22年度	293,905,974	290,627,338	3,278,635	23	3,278,635	0	0
23年度	303,100,901	298,383,736	4,717,165	23	4,717,166	0	0

(注) 黒字保険者には、収支差引残が0の保険者を含む。

### (2) 国保組合の状況

国保組合における国民健康保険特別会計の決算をみると、平成23年度は、県内4保険者の全てで黒字であり、差引残は2,351,878千円で前年度に比べて35.2%増加している。

(表4)

表4 年度別決算収支状況（組合計）

（単位：千円）

区分	収入決算額	支出決算額	収支差引額	収支差引残内訳			
				黒字保険者		赤字被験者	
				保険者数	剰余金	保険者数	不足額
19年度	14,534,148	13,352,396	1,181,752	4	1,181,752	0	0
20年度	14,830,574	12,676,671	2,153,903	4	2,153,903	0	0
21年度	15,275,871	13,088,268	2,187,603	4	2,187,603	0	0
22年度	14,695,912	12,956,697	1,739,215	4	1,739,215	0	0
23年度	15,427,434	13,075,557	2,351,878	4	2,351,878	0	0

(3) 実質収支の状況

実質収支をみると、市町保険者については、全ての保険者において黒字となっており、全体の差引では8,819,040千円の黒字となっている。

国保組合についても、4保険者全て黒字となっている。(表5)

表5 平成23年度実質収支

(単位：千円)

区分		23年度					
		実質収支		実質収支の内訳			
		保険者数	実質収支額	新規		継続	
保険者数	金額			保険者数	金額		
市町	黒字	23	8,819,040	4	531,561	19	8,287,479
	赤字	0	0	0	0	0	0
	計	23	8,819,040	4	531,561	19	8,287,479
国保組合	黒字	4	2,406,287	0	0	4	2,406,287
	赤字	0	0	0	0	0	0
	計	4	2,406,287	0	0	4	2,406,287
計	黒字	27	11,225,327	4	531,561	23	10,693,766
	赤字	0	0	0	0	0	0
	計	27	11,225,327	4	531,561	23	10,693,766

(4) 退職者医療の状況

退職者医療に係る決算収支の状況は、全体の差引残では△200,846千円の赤字であり、12保険者で黒字、11保険者で赤字となっている。

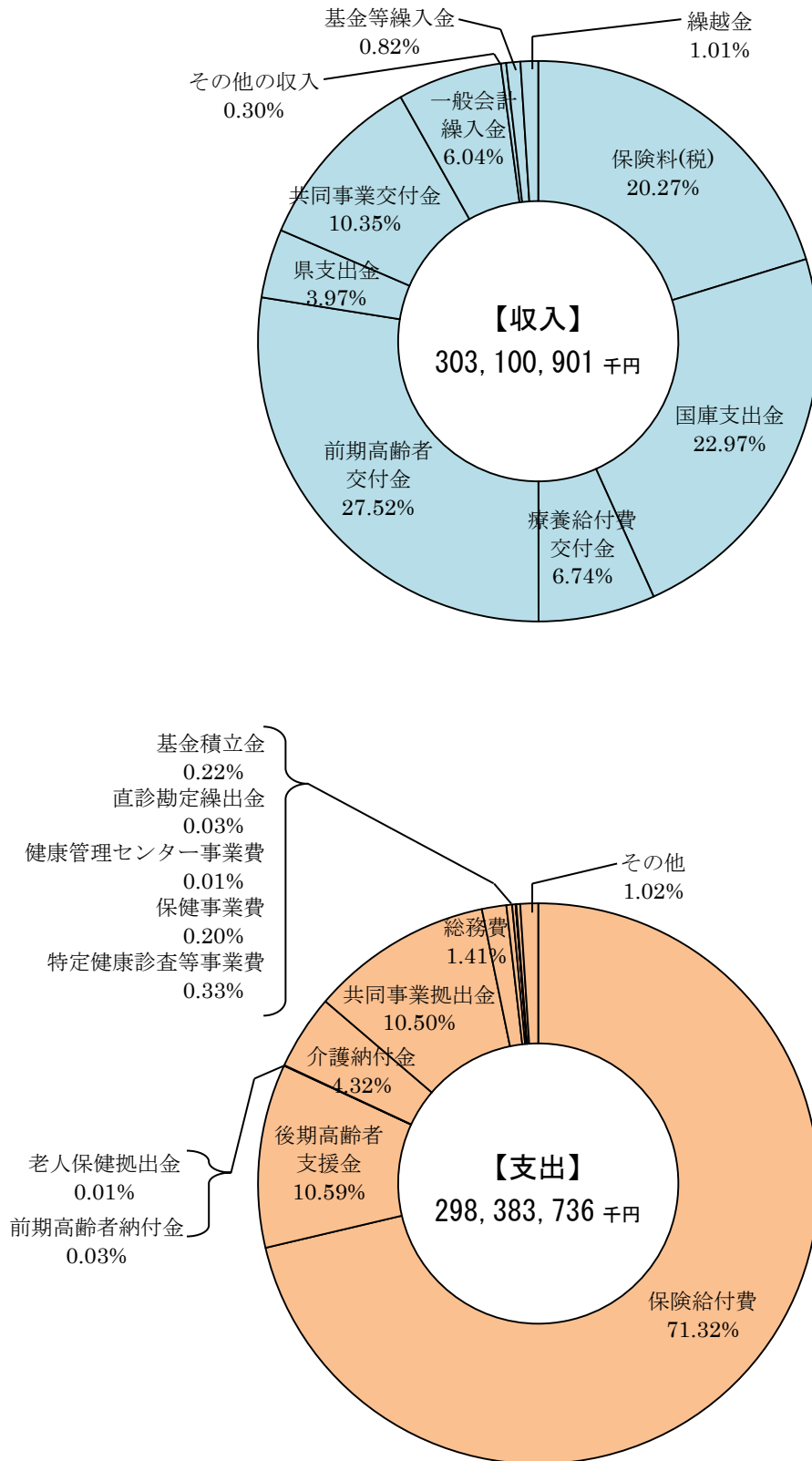
なお、黒字額、赤字額はそれぞれ、療養給付費交付金の返還及び追加交付によって、平成23年度に精算される。(表6)

表6 退職者医療に係る決算収支の状況(市町計)

(単位：千円)

区分	収入決算額	支出決算額	収支差引額	収支差引残内訳			
				黒字保険者		赤字被験者	
				保険者数	剰余金	保険者数	不足額
19年度	94,006,479	89,811,187	4,195,292	14	4,498,689	9	303,396
20年度	25,616,721	24,182,725	1,433,995	8	1,562,834	15	128,838
21年度	17,462,763	16,787,653	675,110	13	1,007,477	10	332,366
22年度	18,337,650	17,734,277	603,373	11	977,445	12	374,104
23年度	18,634,327	18,835,172	-200,846	12	344,232	11	545,078

図3 平成23年度 収入及び支出構成（市町）



### 3 保険給付の状況

#### (1) 市町の状況

一般被保険者分の療養諸費費用額は 259,696,155 千円で前年度に比べて 1.8%増加し、退職被保険者等分は 20,072,390 千円で前年度に比べて 10.4%減少しており、全体では 261,790,256 千円で前年度に比べて 0.8%の増加となっている。(表 7)

表 7 療養諸費費用額の状況 (市町計)

(単位：千円・%)

区 分	22 年度			23 年度		
	実績	構成比	増減率	実績	構成比	増減率
総 数	254,964,596	100.0	2.0	259,696,155	100.0	1.9
一般被保険者	233,119,967	91.4	1.7	236,391,039	91.0	1.4
退職被保険者等	21,844,629	8.6	4.5	23,305,116	9.0	6.7

#### (2) 国保組合の状況

平成 23 度の国保組合の療養諸費費用額は、9,219,484 千円で前年度に比べて 1.6%減少している。(表 8)

表 8 療養諸費費用額の状況 (組合計)

(単位：千円・%)

区 分	22 年度			23 年度		
	実績	構成比	増減率	実績	構成比	増減率
総 数	9,364,811	100.0	-1.0	9,219,484	100.0	-1.6
一般被保険者	9,364,811	100.0	-1.0	9,219,484	100.0	-1.6
退職被保険者等	—	—	—	—	—	—

### (3) 費用額負担区分

国民健康保険分（県計）の療養諸費費用額 268,915,639 千円を負担区分構成比で見ると、保険者負担分が 72.8%、一部負担金が 21.0%となっている。

また、給付率は 80.9%で、前年度を 0.2 ポイント上回っており、実質一部負担割合は 13.0%で、前年度を 0.1 ポイント下回っている。（表 9）

表 9 療養諸費費用額負担区分（国民健康保険分）（県計）

（単位：千円・%）

区分	費用額	保険者負担分	一部負担金 (高額療養費含む)	他法負担分	高額療養費 (再掲)	給付率	実質一部負担割合
療養諸費費用額	268,915,639 (100.0)	195,886,951 (72.8)	56,527,363 (21.0)	16,501,324 (6.1)	21,667,604 (8.1)	(80.9)	(13.0)

(注) 給付率 =  $\frac{\text{保険者負担分} + \text{高額療養費}}{\text{費用額} - \text{他法優先}} \times 100$       実質一部負担割合 =  $\frac{\text{一部負担分} - \text{高額療養費}}{\text{費用額} - \text{他法優先}} \times 100$

### (4) 高額療養費

国民健康保険分の高額療養費の支給額は 21,667,604 千円で、前年度に比べて 764,887 千円 (3.7%) 増加している。

これを療養諸費費用額に対する割合で見ると、高額療養費支給額は 8.1%を占めており、前年度に比べて 0.2 ポイント増加している。

また、一件当たり支給額で見ると、886 円 (1.3%) 減少している。（表 10）

表 10 高額療養費（国民健康保険分）支給額の状況（県計）

区分	支給件数 (件)	支給額 (千円)	増加率 (%)	一件当たり 支給額 (円)	支給額 療養諸費用額 (%)
19 年度	206,981	15,688,321	6.7	75,796	6.3
20 年度	271,472	18,317,363	16.8	67,474	7.2
21 年度	288,747	19,699,287	7.5	68,223	7.6
22 年度	295,562	20,902,717	6.1	70,722	7.9
23 年度	310,266	21,667,604	3.7	69,836	8.1

表 11 高額療養費の状況（県計）

区分		支給件数 (件)	支給額 (千円)	一件当たり 支給額 (円)	支給額 療養諸費用額 (%)
国民健康保険分	22 年度	295,562	20,902,717	70,722	8.4
	23 年度	310,266	21,667,604	69,836	8.1
	増減率	5.0	3.7	-1.3	
一般被保険者分	22 年度	277,522	18,879,142	68,028	8.2
	23 年度	290,472	19,431,598	66,897	7.9
	増減率	4.7	2.9	-1.7	
退職被保険者分	22 年度	18,030	2,023,575	112,234	10.1
	23 年度	19,794	2,236,006	112,964	10.0
	増減率	9.8	10.5	0.7	

(5) 医療費諸率

① 市町の状況

全被保険者の一人当たり療養諸費は 369,450 円で、前年度に比べて 9,040 円(2.5%)増加しており、一人当たり診療費は 292,738 円で、前年度に比べて 4,504 円(0.5%)増加している。

これを全国平均と比べると、療養諸費は 60,781 円、一人当たり診療費は 19,605 円高くなっている。(表 12)

表 12 一人当たり療養諸費及び一人当たり診療費 (市町計) (単位：円・%)

区分		一人当たり療養諸費				一人当たり診療費			
		県平均	増減率	全国平均	増減率	県平均	増減率	全国平均	増減率
全被保険者	22年度	360,410	2.4	299,333	3.3	288,234	2.5	237,682	3.5
	23年度	369,450	2.5	308,669	3.1	292,738	1.6	243,133	2.3
一般被保険者分	22年度	355,986	2.6	294,863	3.3	284,430	2.6	233,980	3.5
	23年度	365,258	2.6	304,077	3.1	289,073	1.6	239,353	2.3
退職被保険者分	22年度	415,510	-0.5	375,102	0.9	335,627	-0.3	300,422	1.3
	23年度	418,126	0.6	380,054	1.3	335,291	-0.1	301,895	0.5

受診率は 1,111.874、一件当たり日数は 2.12 日、一日当たり費用額は 11,583 円で、前年度に比べて、受診率は 11.2 ポイント上昇し、一件当たり日数は 2.2%減少し、一日当たり費用額は 10.5%減少している。

これを全国平均と比べると、受診率が 126.783 高く、一件当たり日数が 0.21 日多くなっており、一日当たり費用額は 1,647 円高くなっている。(表 13)

表 13 診療諸率の状況 (市町計) (単位：件・日・円)

区分		受診率		一件当たり日数		一日当たり費用額		一人当たり日数		一件当たり費用額	
		県平均	全国平均	県平均	全国平均	県平均	全国平均	県平均	全国平均	県平均	全国平均
全被保険者	22年度	1,100.669	972.955	2.37	2.16	11,039	11,329	26.11	20.98	26,187	24,429
	23年度	1,111.874	985.091	2.32	2.12	11,362	11,659	25.77	20.85	26,328	24,681
一般被保険者分	22年度	1,090.125	961.057	2.39	2.16	10,939	11,258	26.00	20.78	26,091	24,346
	23年度	1,102.713	973.376	2.33	2.12	11,251	11,583	25.69	20.66	26,215	24,590
退職被保険者分	22年度	1,232.007	1,174.594	2.23	2.07	12,229	12,364	27.44	24.30	27,242	25,577
	23年度	1,218.254	1,167.193	2.18	2.04	12,604	12,681	26.60	23.81	27,522	25,865

② 国保組合の状況

一人当たり療養諸費は176,541円で、前年度に比べて1,572円(0.9%)増加しており、一人当たり診療費は140,578円で、前年度に比べて588円(0.4%)減少している。

これを全国平均と比べると、一人当たり療養諸費は1728円、一人当たり診療費は488円低くなっている。(表14)

表14 一人当たり療養諸費及び一人当たり診療費(組合計) (単位:円・%)

区分		一人当たり療養諸費				一人当たり診療費			
		県平均	増減率	全国平均	増減率	県平均	増減率	全国平均	増減率
全被保険者	22年度	176,541	1.6	175,989	2.7	141,166	1.0	139,348	2.7
	23年度	178,113	0.9	179,841	2.2	140,578	-0.4	141,066	1.2

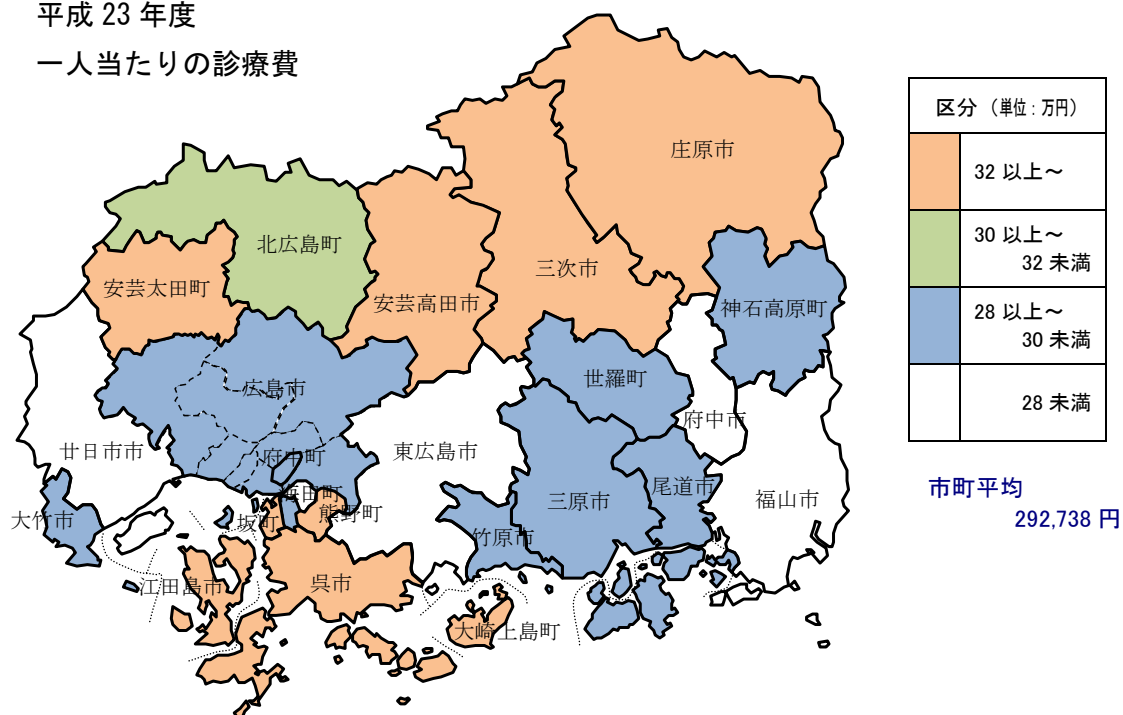
受診率は753.634、一件当たり日数は1.81日、一日当たり費用額は10,275円となっており、前年度に比べて、受診率は1.34ポイント増加し、一件当たり日数は1.9%減少し、一日当たり費用額は0.6%減少している。

これを全国平均と比べると、受診率が16.208ポイント低く、一件当たり日数が0.05日多く、一日当たり費用額は160円高くなっている。(表15)

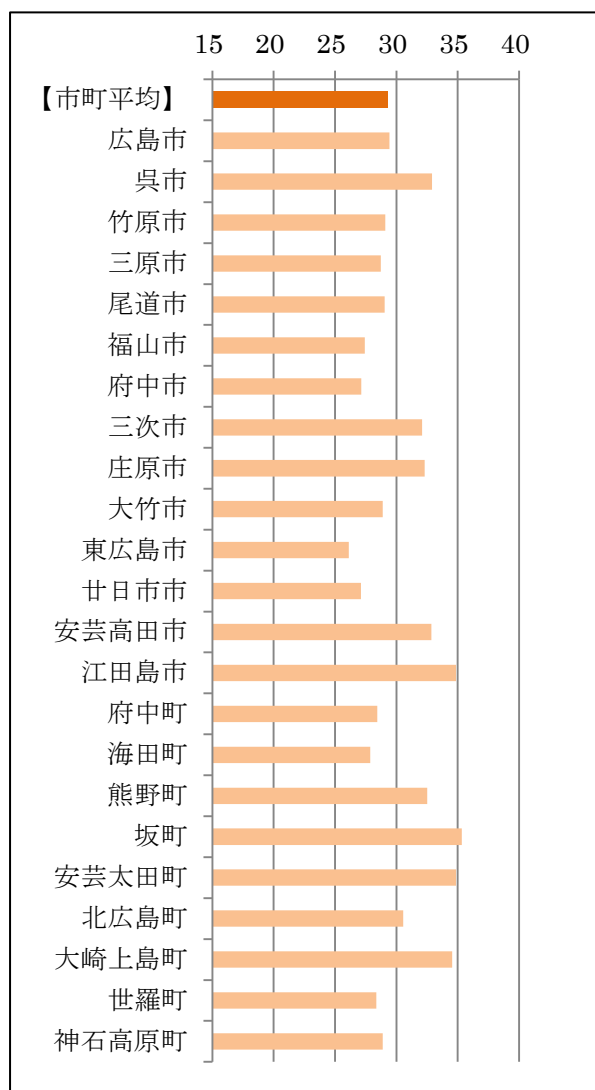
表15 診療諸率の状況(組合計) (単位:件・日・円)

区分		受診率		一件当たり日数		一日当たり費用額		一人当たり日数		一件当たり費用額	
		県平均	全国平均	県平均	全国平均	県平均	全国平均	県平均	全国平均	県平均	全国平均
全被保険者	22年度	752.634	759.930	1.85	1.80	10,115	10,177	13.96	13.69	18,756	18,337
	23年度	753.974	770.182	1.81	1.77	10,275	10,352	13.68	13.63	18,645	18,316

図4 平成23年度  
一人当たりの診療費



一人当たりの診療費  
(単位: 万円)



100人当たりの受診件数 (受診率)  
(単位: 件)

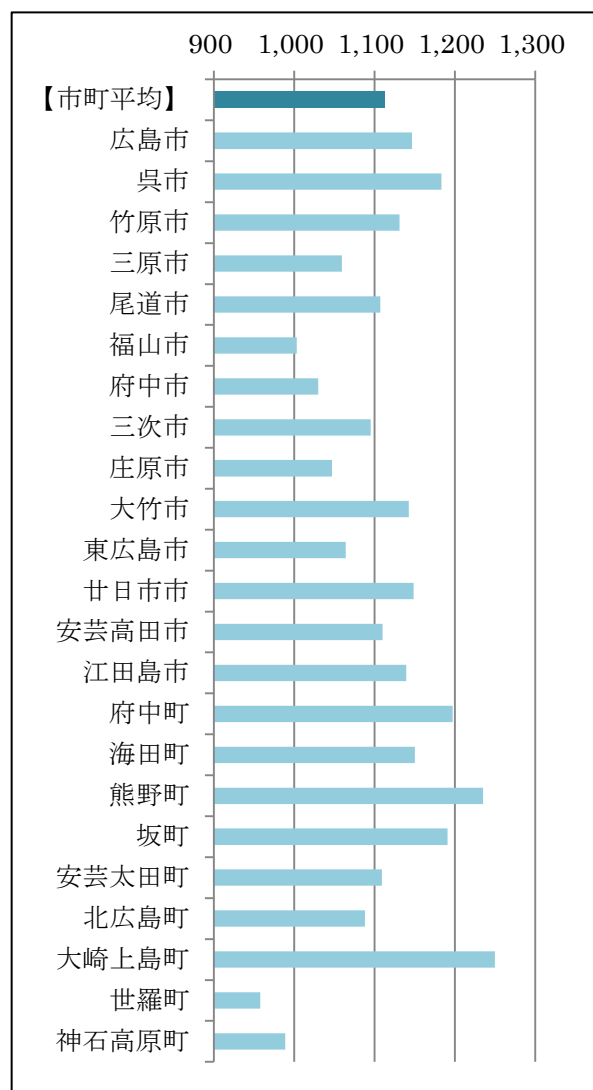




図6 平成23年度 100人当たりの受診件数（受診率）

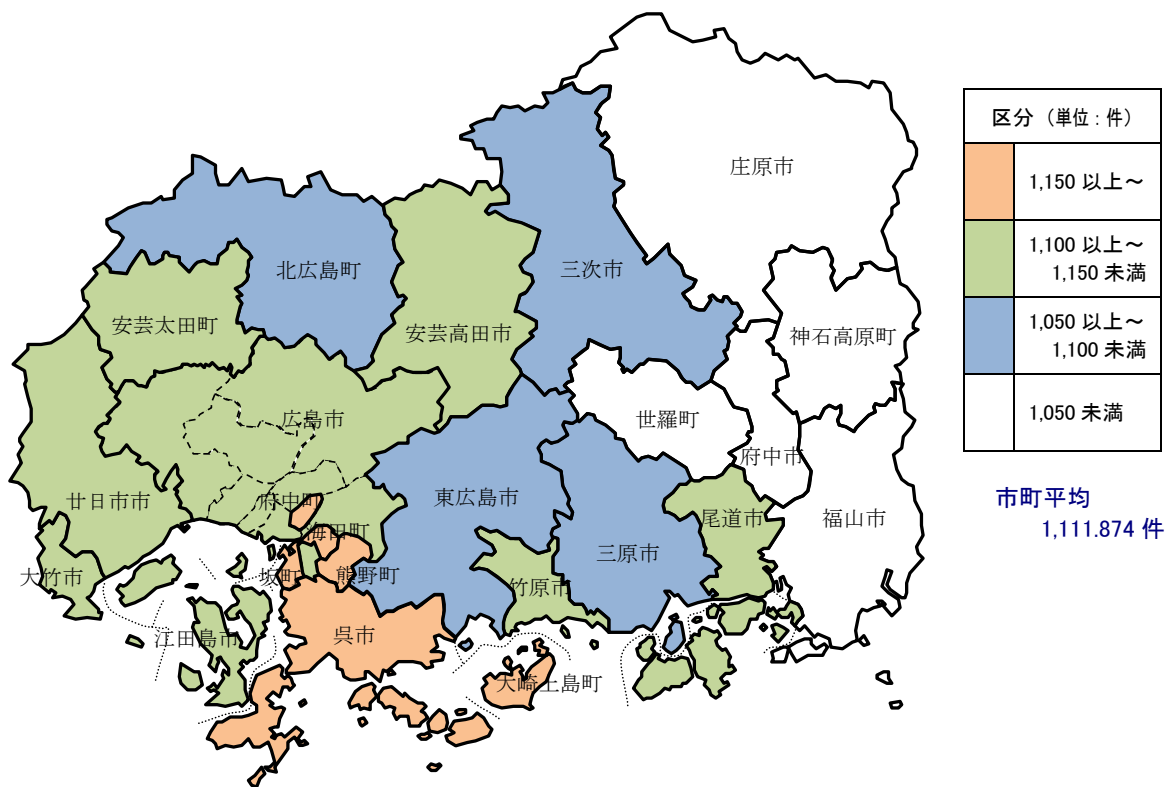
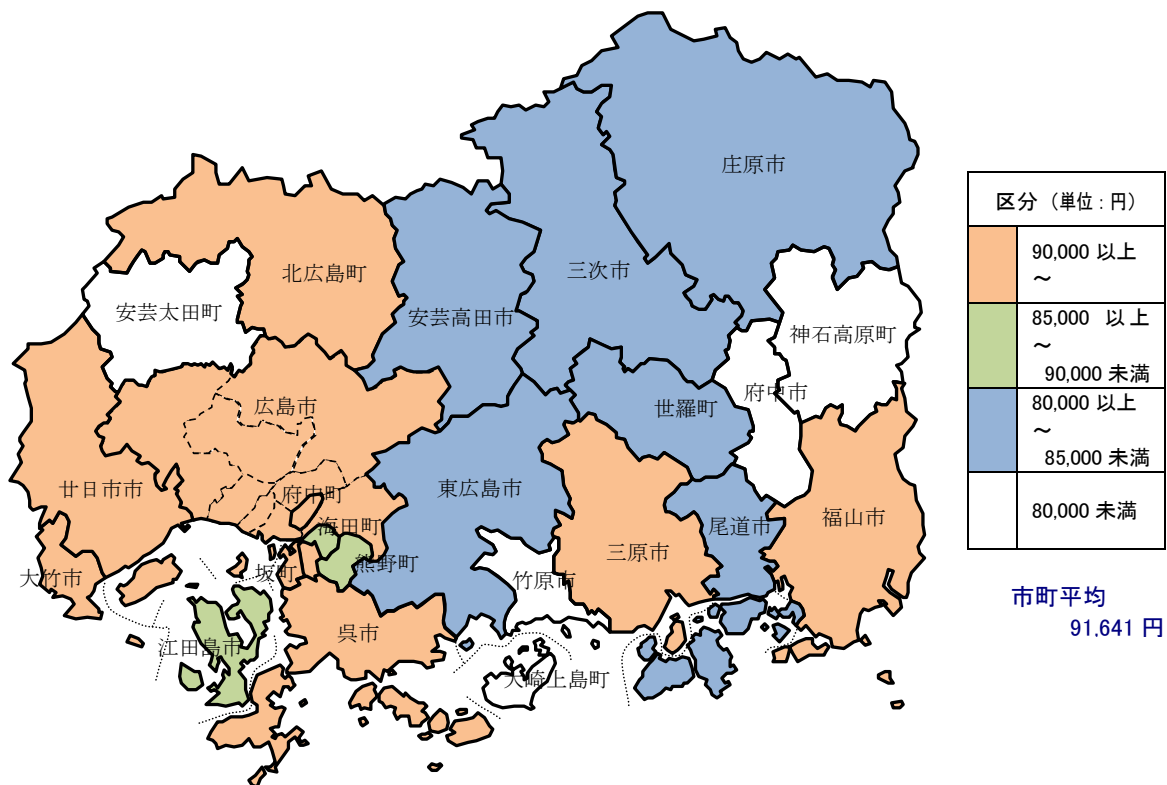


図7 平成23年度 一人当たりの保険料(税)調定額  
(保険料(税)経理状況諸率表から)



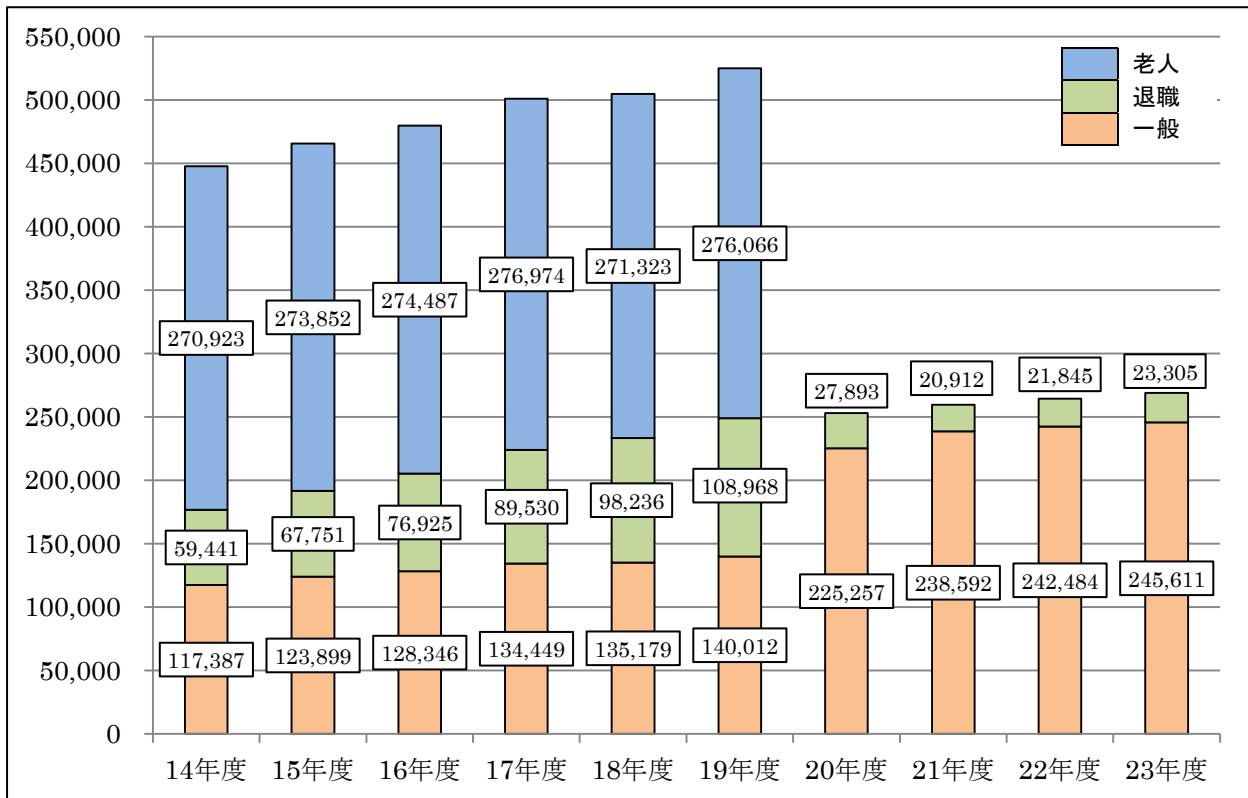
(参考) 広島県の国民健康保険の医療費

(1) 広島県の国民健康保険医療費の推移

本県の国民健康保険の医療費は、平成 23 年度は対前年度比で約 1.74%増加し、2,689 億円となっています。

<広島県の国民健康保険医療費の推移>

(百万円)



広島県	14年度	15年度	16年度	17年度	18年度	19年度	20年度	21年度	22年度	23年度
医療費総額 (百万円)	447,751	465,502	479,759	500,953	504,738	525,046	253,150	259,504	264,329	268,916

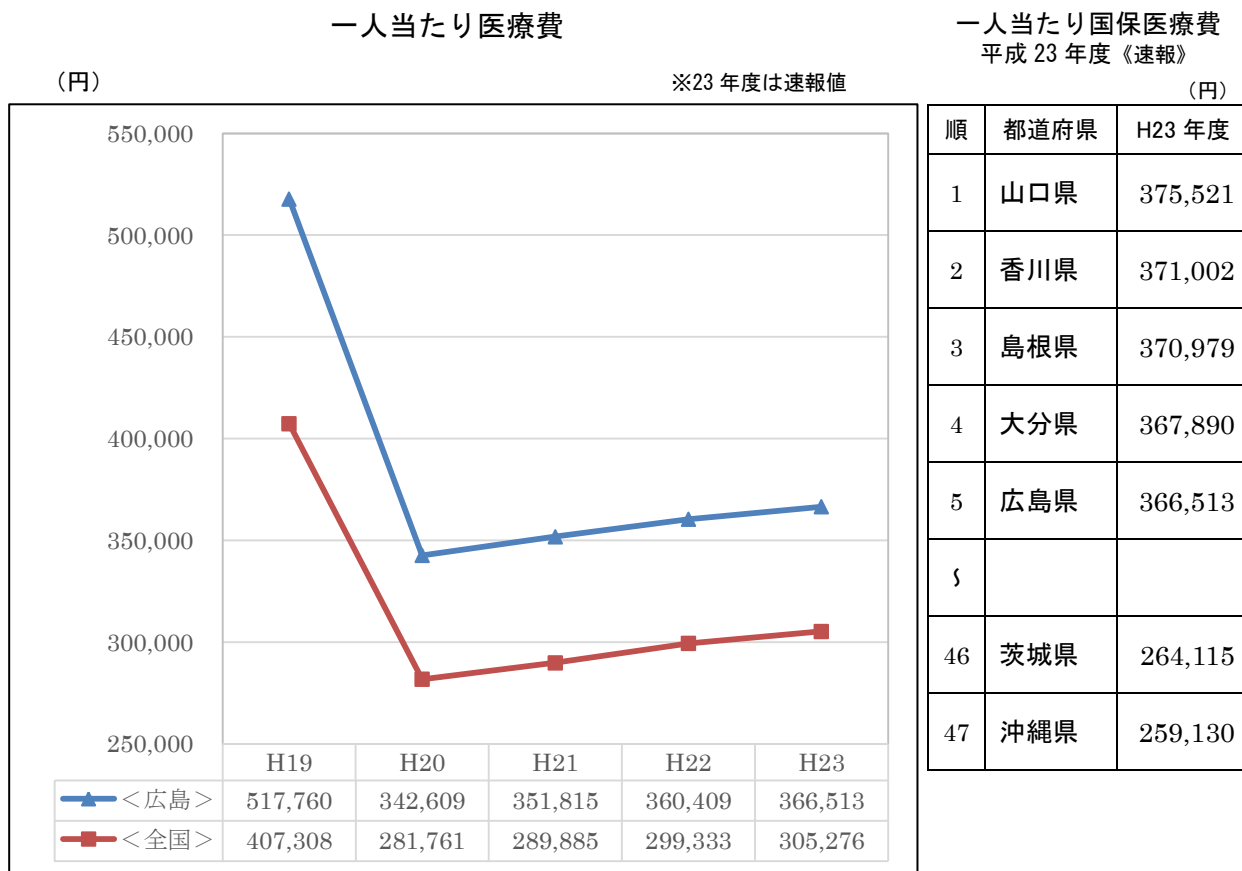
※医療費は市町国保及び国保組合の計  
 ※平成 20 年度から後期高齢者医療制度が創設  
 ※老人医療費（～H19 年度）は国保加入者分  
 ※平成 20 年から、75 歳以上の方（老人保険給付対象者）は、「後期  
 高齢者医療制度」に移行した。

(2) 一人当たり医療費の推移

一人当たり医療費で見ると、全国平均よりも約6万1千円高く、約1.20倍となっており、都道府県別では5位となっています。

本県の一人当たりの医療費が高い理由としては、

- ① 10万人当たり一般診療所数が全国8位（平成23年10月1日調査）と医療機関が充実
  - ② 被爆者医療、福祉医療等の公費負担医療が充実
  - ③ 高齢化の進展
- などが考えられます。



- 1) 一人当たり医療費は広島・全国ともに市町村計
- 2) 平成20年度は75歳以上の被保険者が後期高齢者医療制度に移行したため、一人当たり医療費は下がっている。

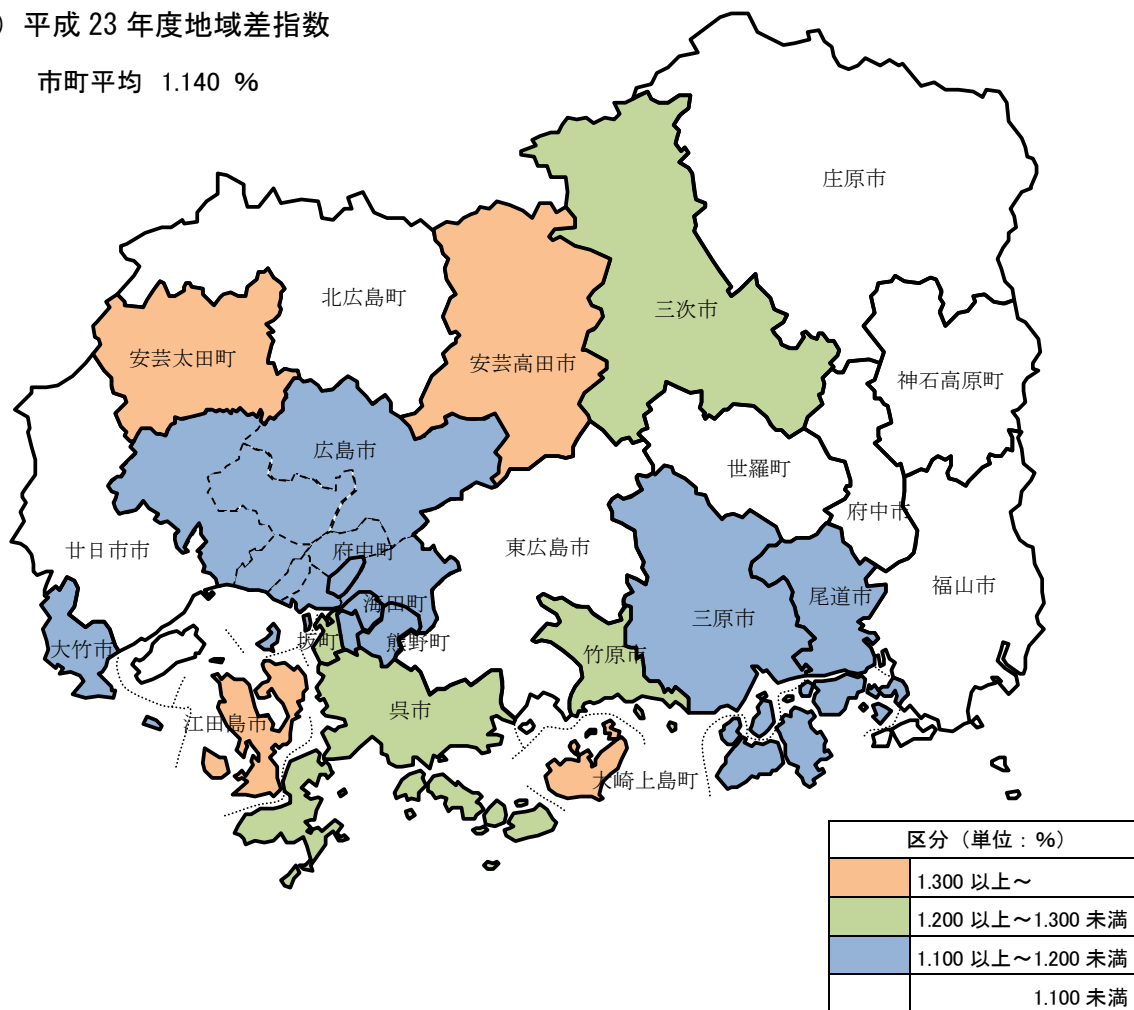
(参考) 地域差指数

保険者番号	保険者名	地域差指数	
		平成 22 年度	平成 23 年度
	県 計	1.147	1.140
001	広 島 市	1.162	1.161
002	呉 市	1.268	1.225
003	竹 原 市	1.241	1.265
004	三 原 市	1.169	1.145
005	尾 道 市	1.118	1.130
008	福 山 市	1.090	1.063
009	府 中 市	1.124	1.044
010	三 次 市	1.240	1.295
011	庄 原 市	1.160	1.095
012	大 竹 市	1.173	1.107
058	東 広 島 市	1.077	1.084
028	廿 日 市 市	1.058	1.061
051	安 芸 高 田 市	1.225	1.357
022	江 田 島 市	1.264	1.365
014	府 中 町	1.188	1.129
016	海 田 町	1.143	1.107
019	熊 野 町	1.155	1.187
021	坂 町	1.345	1.281
044	安 芸 太 田 町	1.409	1.410
047	北 広 島 町	1.135	1.090
073	大 崎 上 島 町	1.276	1.337
081	世 羅 町	0.880	1.064
092	神 石 高 原 町	0.949	0.998

※ 地域差指数は、特別事情控除前の数値である。

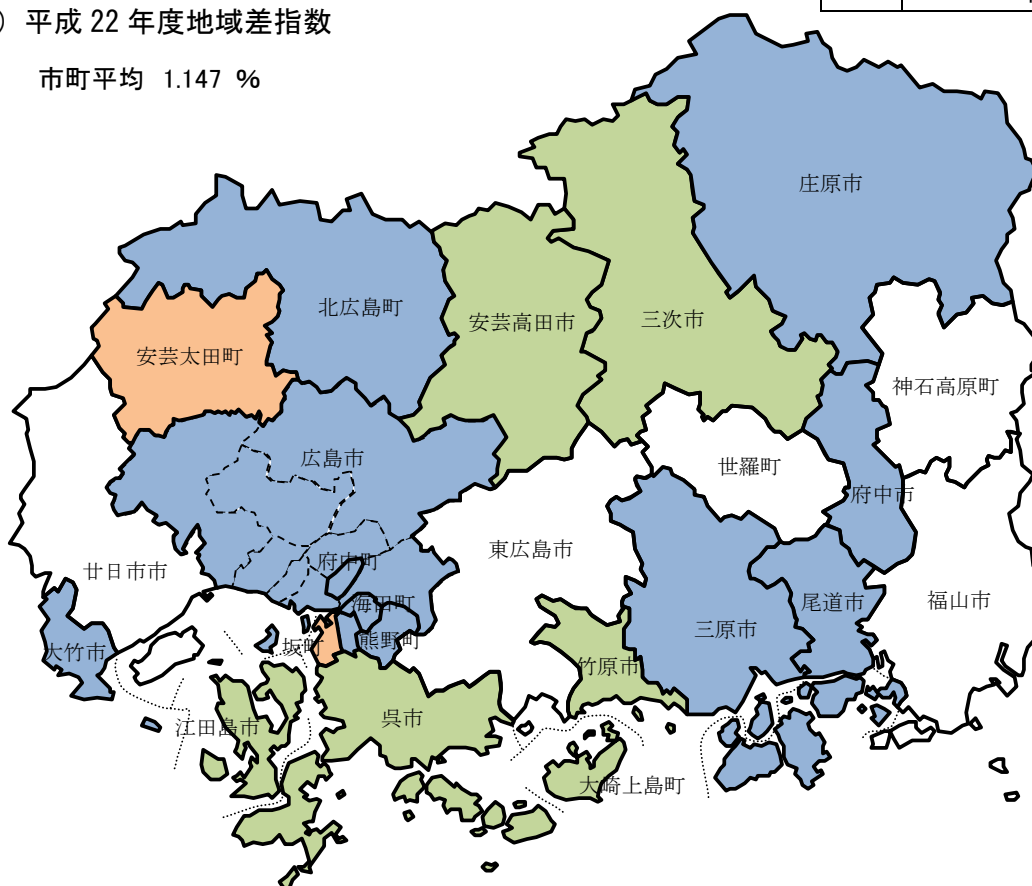
(1) 平成 23 年度地域差指数

市町平均 1.140 %



(2) 平成 22 年度地域差指数

市町平均 1.147 %



#### 4 保険料(税), 国庫支出金等の状況

##### (1) 市町の状況

保険料(税)は48,837,745千円で,前年度に比べて1,323,887千円(2.8%)増加しており,国庫支出金は69,632,105千円で,前年度に比べて468,588千円(0.7%)減少している。

一般会計繰入金は18,299,298千円で,前年度に比べて81,876千円(0.4%)減少している。(表16)

表16 収入における保険料(税)及び国庫支出金等の状況(市町計) (単位:千円・%)

区分	収入総額 A	保険料(税)			国庫支出金			一般会計繰入金		
		B	増減率	B/A	C	増減率	C/A	D	増減率	D/A
19年度	301,590,388	76,362,417	2.1	25.3	73,651,029	-1.6	24.4	19,807,826	-14.2	6.6
20年度	288,292,691	47,492,832	-37.8	16.5	65,164,752	-11.5	22.6	22,831,389	15.3	7.9
21年度	291,206,473	47,433,952	-0.1	16.3	69,320,468	6.4	23.8	21,895,694	-4.1	7.5
22年度	293,905,974	47,513,858	0.2	16.2	70,100,693	1.1	23.9	18,381,174	-16.1	6.3
23年度	303,100,901	48,837,745	2.8	16.1	69,632,105	-0.7	23.0	18,299,298	-0.4	6.0

一世帯当たり保険料(税)調定額は153,676円で,前年度に比べて5,100円(3.4%)増加しており,被保険者一人当たり保険料(税)調定額は91,641円で,前年度に比べて3,448円(3.9%)増加している。(表17)

表17 一世帯当たり及び一人当たり保険料(税)調定額等の状況(市町計) (単位:円・%)

区分	一世帯当たり保険料(税)調定額				一人当たり保険料(税)調定額				収納率	
	広島県	増減率	全国	増減率	広島県	増減率	全国	増減率	広島県	全国
19年度	138,883	1.1	155,665	0.7	79,904	2.3	84,367	2.2	91.83	90.49
20年度	142,289	2.5	157,695	1.3	86,376	8.1	90,625	7.4	89.57	88.35
21年度	151,289	6.3	160,122	1.5	89,546	3.7	90,908	0.3	89.09	88.01
22年度	148,576	-1.8	154,872	-3.3	88,193	-1.5	88,578	-2.6	89.81	88.61
23年度	153,676	3.4	155,688	0.5	91,641	3.9	89,666	1.2	90.08	89.39

(注) 介護納付金分を含む。

## (2) 国保組合の状況

保険料は5,423,694千円で、前年度に比べて50,639千円(0.9%)減少している。

国庫支出金は6,127,441千円で、前年度に比べて50,922千円(0.8%)減少している。

(表 18)

表 18 収入における保険料(税)及び国庫支出金等の状況(組合計) (単位:千円・%)

区分	収入総額 A	保険料(税)			国庫支出金		
		B	増減率	B/A	C	増減率	C/A
19年度	14,534,148	6,752,887	-0.5	46.5	6,139,582	2.6	42.2
20年度	14,830,574	5,331,778	-21.0	36.0	6,364,543	3.7	42.9
21年度	15,275,871	5,506,212	3.3	36.0	6,228,059	-2.1	40.8
22年度	14,695,912	5,474,338	-0.6	37.3	6,178,363	-0.8	42.0
23年度	15,427,434	5,423,694	-0.9	35.2	6,127,441	-0.8	39.7

一世帯当たり保険料調定額は255,238円で、前年度に比べて891円(0.4%)増加している。

被保険者一人当たり保険料調定額は127,072円で、前年度に比べて1,529円(1.2%)増加している。(表 19)

表 19 一世帯当たり及び一人当たり保険料(税)調定額等の状況(組合計) (単位:円・%)

区分	一世帯当たり保険料(税)調定額				一人当たり保険料(税)調定額				収納率	
	広島県	増減率	全国	増減率	広島県	増減率	全国	減率	広島県	全国
19年度	238,576	-0.3	290,116	0.5	110,523	0.7	128,712	1.5	99.95	99.95
20年度	237,512	-0.4	290,266	0.1	115,747	4.7	135,519	5.3	99.95	99.93
21年度	251,954	6.1	290,243	0.0	123,447	6.7	136,098	0.4	99.94	99.93
22年度	254,347	0.9	292,336	0.7	125,543	1.7	137,804	1.3	99.92	99.92
23年度	255,238	0.4	311,287	6.5	127,072	1.2	147,798	7.3	99.93	99.93

## 保険料(税)経理状況諸率

番号	保険者名	全被保険者						退職被保険者等			
		収納率	順位	一人当たり 調定額	順位	一世帯当 り調定額	順位	収納率	順位	一人当たり 調定額	順位
平成 23 年度	全国平均(市町村)	89.34		89,666		155,688		96.10		120,002	
	全国平均(国保組合)	99.93		147,798		311,287		0.00		0	
	県計	90.98		94,071		159,558		96.32		120,421	
	市町計	90.07		91,641		153,676		96.32		120,421	
	市計	89.80		91,953		154,076		96.21		121,459	
	町計	94.06		87,220		147,932		97.75		108,530	
	組合計	99.93		127,072		255,238		0.00		0	
001	広島市	87.06	23	94,506	4	158,850	4	94.99	23	127,968	2
002	呉市	92.85	18	98,123	1	156,186	7	96.97	16	125,854	4
003	竹原市	93.55	13	77,099	19	127,613	20	97.62	13	97,699	20
004	三原市	94.38	8	92,257	7	151,531	10	98.86	5	122,321	6
005	尾道市	93.09	16	83,119	16	139,160	13	98.36	9		12
008	福山市	89.58	22	92,085	8	158,323	6	95.77	20	124,808	5
009	府中市	93.71	11	76,720	20	130,897	19	96.72	18	89,506	23
010	三次市	93.54	14	83,942	15	136,814	16	95.76	21	111,439	11
011	庄原市	95.50	6	82,429	17	134,008	18	98.57	8	112,359	8
012	大竹市	94.86	7	93,959	5	158,671	5	98.72	7	135,889	1
058	東広島市	91.46	21	84,285	13	139,045	14	96.85	17	103,748	17
028	廿日市市	93.00	17	95,048	2	165,488	1	97.49	14	127,479	3
051	安芸高田市	95.85	5	84,154	14	135,938	17	98.00	10	104,420	16
022	江田島市	93.60	12	87,424	12	145,400	12	98.77	6	105,047	15
014	府中町	92.80	19	94,568	3	162,525	2	97.25	15	112,159	9
016	海田町	93.26	15	89,158	10	153,961	9	96.11	19	111,926	10
019	熊野町	93.90	10	88,262	11	151,172	11	97.99	11	106,717	13
021	坂町	92.40	20	93,673	6	161,089	3	99.17	3	103,354	18
044	安芸太田町	96.48	4	76,433	21	120,126	21	95.71	22	101,065	19
047	北広島町	94.10	9	91,551	9	154,446	8	97.74	12	117,653	7
073	大崎上島町	96.50	3	70,926	22	112,685	22	99.05	4	95,093	21
081	世羅町	96.93	2	81,180	18	137,386	15	99.45	2	105,920	14
092	神石高原町	98.60	1	62,068	23	103,602	23	99.59	1	92,634	22
301	歯科医師国保	99.80		166,894		282,253		0.00		0	
302	医師国保	100.00		162,024		266,626		0.00		0	
303	薬剤師国保	99.52		160,841		258,140		0.00		0	
304	建設国保	100.00		102,463		239,394		0.00		0	



### 保険給付状況諸率順位表(全被保険者)

順位	受診率 (被保険者100人当たり受診件数)		一件当たり日数		一人当たり日数		一日当たり費用額		一件当たり費用額		一人当たり費用額		一人当たり療養諸費	
	保険者名	(件)	保険者名	(日)	保険者名	(日)	保険者名	(円)	保険者名	(円)	保険者名	(円)	保険者名	(円)
	平均(全国)	985.091	平均(全国)	2.12	平均(全国)	20.85	平均(全国)	11,659	平均(全国)	24,681	平均(全国)	243,133	平均(全国)	308,669
	平均(広島県)	1,111.874	平均(広島県)	2.32	平均(広島県)	25.77	平均(広島県)	11,362	平均(広島県)	26,328	平均(広島県)	292,738	平均(広島県)	369,450
1	073 大崎上島町	1,249.614	044 安芸太田町	2.55	002 呉市	29.72	011 庄原市	13,534	044 安芸太田町	31,426	021 坂町	353,396	073 大崎上島町	464,147
2	019 熊野町	1,235.149	022 江田島市	2.53	073 大崎上島町	29.56	092 神石高原町	13,114	011 庄原市	30,860	022 江田島市	348,741	044 安芸太田町	450,461
3	014 府中町	1,197.278	010 三次市	2.52	021 坂町	29.37	081 世羅町	12,767	022 江田島市	30,602	044 安芸太田町	348,514	022 江田島市	429,349
4	021 坂町	1,190.954	002 呉市	2.51	022 江田島市	28.82	051 安芸高田市	12,473	021 坂町	29,673	073 大崎上島町	345,505	021 坂町	422,995
5	002 呉市	1,183.328	021 坂町	2.47	044 安芸太田町	28.33	044 安芸太田町	12,304	081 世羅町	29,610	002 呉市	329,086	051 安芸高田市	409,243
6	016 海田町	1,150.361	012 大竹市	2.41	014 府中町	27.65	019 熊野町	12,224	051 安芸高田市	29,596	051 安芸高田市	328,549	002 呉市	408,427
7	028 廿日市市	1,148.517	051 安芸高田市	2.37	010 三次市	27.58	022 江田島市	12,100	010 三次市	29,300	019 熊野町	325,236	010 三次市	406,921
8	001 広島市	1,146.806	073 大崎上島町	2.37	012 大竹市	27.56	047 北広島町	12,088	092 神石高原町	29,216	011 庄原市	323,113	019 熊野町	398,980
9	012 大竹市	1,142.603	005 尾道市	2.36	019 熊野町	26.61	021 坂町	12,031	047 北広島町	28,076	010 三次市	320,888	003 竹原市	391,944
10	022 江田島市	1,139.586	009 府中市	2.35	003 竹原市	26.51	008 福山市	11,762	002 呉市	27,810	047 北広島町	305,545	011 庄原市	387,723
11	003 竹原市	1,131.206	003 竹原市	2.34	051 安芸高田市	26.34	073 大崎上島町	11,687	073 大崎上島町	27,649	001 広島市	294,471	004 三原市	379,427
12	051 安芸高田市	1,110.095	008 福山市	2.32	005 尾道市	26.18	004 三原市	11,686	008 福山市	27,342	003 竹原市	291,057	005 尾道市	375,393
13	044 安芸太田町	1,109.016	047 北広島町	2.32	001 広島市	26.15	010 三次市	11,637	004 三原市	27,130	005 尾道市	290,538	047 北広島町	374,811
14	005 尾道市	1,107.360	004 三原市	2.32	016 海田町	25.89	028 廿日市市	11,292	009 府中市	26,347	092 神石高原町	288,888	001 広島市	374,030
15	010 三次市	1,095.183	081 世羅町	2.32	047 北広島町	25.28	001 広島市	11,259	019 熊野町	26,332	012 大竹市	288,882	012 大竹市	373,403
16	047 北広島町	1,088.273	014 府中町	2.31	004 三原市	24.59	009 府中市	11,208	005 尾道市	26,237	004 三原市	287,416	014 府中町	363,457
17	058 東広島市	1,064.076	058 東広島市	2.28	058 東広島市	24.30	005 尾道市	11,096	003 竹原市	25,730	014 府中町	284,541	092 神石高原町	361,169
18	004 三原市	1,059.419	001 広島市	2.28	009 府中市	24.21	002 呉市	11,071	001 広島市	25,678	081 世羅町	283,579	016 海田町	359,298
19	011 庄原市	1,047.021	011 庄原市	2.28	028 廿日市市	24.02	003 竹原市	10,978	012 大竹市	25,283	016 海田町	278,757	081 世羅町	351,828
20	009 府中市	1,030.010	016 海田町	2.25	011 庄原市	23.87	016 海田町	10,768	058 東広島市	24,545	008 福山市	274,317	009 府中市	345,226
21	008 福山市	1,003.291	092 神石高原町	2.23	008 福山市	23.32	058 東広島市	10,750	016 海田町	24,232	009 府中市	271,376	058 東広島市	338,451
22	092 神石高原町	988.793	019 熊野町	2.15	081 世羅町	22.21	012 大竹市	10,480	014 府中町	23,766	028 廿日市市	271,192	028 廿日市市	338,270
23	081 世羅町	957.720	028 廿日市市	2.09	092 神石高原町	22.03	014 府中町	10,290	028 廿日市市	23,612	058 東広島市	261,182	008 福山市	335,737

### 保険給付状況諸率順位表(一般被保険者)

順位	受診率 (被保険者100人当たり受診件数)		一件当たり日数		一人当たり日数		一日当たり費用額		一件当たり費用額		一人当たり費用額		一人当たり療養諸費	
	保険者名	(件)	保険者名	(日)	保険者名	(日)	保険者名	(円)	保険者名	(円)	保険者名	(円)	保険者名	(円)
	平均(全国)	973.376	平均(全国)	2.12	平均(全国)	20.66	平均(全国)	11,583	平均(全国)	24,590	平均(全国)	239,353	平均(全国)	304,077
	平均(広島県)	1,102.713	平均(広島県)	2.33	平均(広島県)	25.69	平均(広島県)	11,251	平均(広島県)	26,215	平均(広島県)	289,073	平均(広島県)	365,258
1	073 大崎上島町	1,256.378	044 安芸太田町	2.61	073 大崎上島町	30.06	011 庄原市	13,341	028 廿日市市	23,469	021 坂町	350,592	073 大崎上島町	467,739
2	019 熊野町	1,238.487	010 三次市	2.54	002 呉市	29.90	092 神石高原町	12,999	014 府中町	23,788	044 安芸太田町	350,325	044 安芸太田町	452,571
3	014 府中町	1,193.276	022 江田島市	2.53	021 坂町	29.33	081 世羅町	12,503	016 海田町	23,890	073 大崎上島町	347,794	022 江田島市	421,075
4	021 坂町	1,186.811	002 呉市	2.53	044 安芸太田町	28.88	051 安芸高田市	12,154	058 東広島市	24,588	022 江田島市	340,920	021 坂町	419,530
5	002 呉市	1,183.281	021 坂町	2.47	022 江田島市	28.60	044 安芸太田町	12,129	012 大竹市	25,414	002 呉市	328,089	002 呉市	407,650
6	016 海田町	1,152.884	012 大竹市	2.44	014 府中町	27.78	019 熊野町	11,980	001 広島市	25,588	019 熊野町	319,866	051 安芸高田市	399,257
7	028 廿日市市	1,140.781	051 安芸高田市	2.39	012 大竹市	27.57	021 坂町	11,952	019 熊野町	25,827	051 安芸高田市	319,204	003 竹原市	398,225
8	001 広島市	1,137.239	073 大崎上島町	2.39	010 三次市	27.35	022 江田島市	11,921	003 竹原市	26,061	011 庄原市	318,177	010 三次市	397,805
9	003 竹原市	1,134.804	003 竹原市	2.39	003 竹原市	27.07	047 北広島町	11,834	009 府中市	26,089	010 三次市	313,187	019 熊野町	394,253
10	022 江田島市	1,130.969	005 尾道市	2.38	019 熊野町	26.70	008 福山市	11,628	005 尾道市	26,195	047 北広島町	300,561	011 庄原市	382,561
11	012 大竹市	1,128.501	009 府中市	2.37	051 安芸高田市	26.26	004 三原市	11,615	008 福山市	27,167	003 竹原市	295,736	004 三原市	379,470
12	044 安芸太田町	1,106.232	047 北広島町	2.35	001 広島市	26.05	073 大崎上島町	11,571	004 三原市	27,205	001 広島市	290,996	012 大竹市	370,307
13	051 安芸高田市	1,097.667	004 三原市	2.34	005 尾道市	26.02	010 三次市	11,451	073 大崎上島町	27,682	004 三原市	287,541	005 尾道市	370,181
14	005 尾道市	1,093.161	081 世羅町	2.34	016 海田町	26.01	028 廿日市市	11,172	002 呉市	27,727	012 大竹市	286,798	001 広島市	369,908
15	047 北広島町	1,078.617	008 福山市	2.34	047 北広島町	25.40	001 広島市	11,169	047 北広島町	27,865	005 尾道市	286,352	047 北広島町	369,265
16	010 三次市	1,077.713	014 府中町	2.33	004 三原市	24.76	009 府中市	11,031	092 神石高原町	28,859	014 府中町	283,852	014 府中町	363,032
17	058 東広島市	1,057.500	011 庄原市	2.31	009 府中市	24.33	005 尾道市	11,005	010 三次市	29,060	092 神石高原町	283,156	016 海田町	357,018
18	004 三原市	1,056.959	058 東広島市	2.30	058 東広島市	24.27	002 呉市	10,972	051 安芸高田市	29,080	081 世羅町	276,441	092 神石高原町	355,651
19	011 庄原市	1,033.538	001 広島市	2.29	028 廿日市市	23.97	003 竹原市	10,924	081 世羅町	29,234	016 海田町	275,428	081 世羅町	344,618
20	009 府中市	1,028.599	016 海田町	2.26	011 庄原市	23.85	058 東広島市	10,712	021 坂町	29,541	009 府中市	268,352	009 府中市	342,400
21	008 福山市	985.964	092 神石高原町	2.22	008 福山市	23.03	016 海田町	10,590	022 江田島市	30,144	008 福山市	267,856	058 東広島市	336,750
22	092 神石高原町	981.173	019 熊野町	2.16	081 世羅町	22.11	012 大竹市	10,403	011 庄原市	30,785	028 廿日市市	267,731	028 廿日市市	334,528
23	081 世羅町	945.627	028 廿日市市	2.10	092 神石高原町	21.78	014 府中町	10,216	044 安芸太田町	31,668	058 東広島市	260,014	008 福山市	328,279

保険給付状況諸率順位表(退職被保険者等)

順位	受診率 (被保険者100人当たり受診件数)		一件当たり日数		一人当たり日数		一日当たり費用額		一件当たり費用額		一人当たり費用額		一人当たり療養諸費	
	保険者名	(件)	保険者名	(日)	保険者名	(日)	保険者名	(円)	保険者名	(円)	保険者名	(円)	保険者名	(円)
	平均(全国)	1,167.193	平均(全国)	2.04	平均(全国)	23.81	平均(全国)	12,681	平均(全国)	25,865	平均(全国)	301,895	平均(全国)	380,054
	平均(広島県)	1,218.254	平均(広島県)	2.18	平均(広島県)	26.60	平均(広島県)	12,604	平均(広島県)	27,522	平均(広島県)	335,291	平均(広島県)	418,126
1	012 大竹市	1,309.561	022 江田島市	2.54	022 江田島市	32.19	019 熊野町	15,162	022 江田島市	36,770	022 江田島市	466,888	022 江田島市	554,324
2	001 広島市	1,278.148	021 坂町	2.41	021 坂町	29.83	011 庄原市	15,026	092 神石高原町	32,821	010 三次市	393,940	010 三次市	493,390
3	022 江田島市	1,269.750	010 三次市	2.36	010 三次市	29.72	044 安芸太田町	14,638	051 安芸高田市	32,630	051 安芸高田市	388,040	051 安芸高田市	472,810
4	005 尾道市	1,260.969	002 呉市	2.35	005 尾道市	27.94	081 世羅町	14,595	019 熊野町	32,342	019 熊野町	387,047	021 坂町	463,885
5	010 三次市	1,260.904	092 神石高原町	2.31	002 呉市	27.80	022 江田島市	14,503	081 世羅町	32,049	021 坂町	386,486	019 熊野町	453,393
6	021 坂町	1,239.850	051 安芸高田市	2.26	001 広島市	27.52	051 安芸高田市	14,458	011 庄原市	31,385	011 庄原市	361,594	073 大崎上島町	433,478
7	014 府中町	1,236.451	009 府中市	2.24	012 大竹市	27.52	092 神石高原町	14,224	010 三次市	31,243	092 神石高原町	352,121	005 尾道市	431,777
8	028 廿日市市	1,228.868	005 尾道市	2.22	051 安芸高田市	26.84	047 北広島町	13,928	021 坂町	31,172	008 福山市	348,145	001 広島市	430,613
9	008 福山市	1,201.266	008 福山市	2.22	008 福山市	26.61	010 三次市	13,257	047 北広島町	29,444	001 広島市	342,186	044 安芸太田町	428,481
10	019 熊野町	1,196.730	016 海田町	2.20	014 府中町	26.37	008 福山市	13,084	008 福山市	28,981	047 北広島町	340,207	011 庄原市	427,963
11	073 大崎上島町	1,191.860	081 世羅町	2.20	019 熊野町	25.53	021 坂町	12,956	044 安芸太田町	28,968	002 呉市	339,813	092 神石高原町	422,045
12	051 安芸高田市	1,189.215	001 広島市	2.15	073 大崎上島町	25.33	073 大崎上島町	12,869	002 呉市	28,704	005 尾道市	335,824	008 福山市	420,957
13	002 呉市	1,183.832	058 東広島市	2.14	016 海田町	24.79	009 府中市	12,595	009 府中市	28,262	081 世羅町	334,699	002 呉市	416,788
14	047 北広島町	1,155.431	019 熊野町	2.13	092 神石高原町	24.76	028 廿日市市	12,513	016 海田町	27,464	044 安芸太田町	329,655	047 北広島町	413,385
15	058 東広島市	1,153.262	014 府中町	2.13	058 東広島市	24.63	016 海田町	12,488	073 大崎上島町	27,348	073 大崎上島町	325,956	012 大竹市	410,063
16	011 庄原市	1,152.131	004 三原市	2.13	028 廿日市市	24.55	001 広島市	12,433	001 広島市	26,772	012 大竹市	313,556	081 世羅町	403,457
17	044 安芸太田町	1,138.012	073 大崎上島町	2.13	047 北広島町	24.43	004 三原市	12,428	005 尾道市	26,632	016 海田町	309,530	016 海田町	380,388
18	016 海田町	1,127.039	047 北広島町	2.11	011 庄原市	24.06	002 呉市	12,221	004 三原市	26,418	028 廿日市市	307,142	004 三原市	379,010
19	003 竹原市	1,106.146	012 大竹市	2.10	009 府中市	23.35	005 尾道市	12,020	028 廿日市市	24,994	009 府中市	294,103	028 廿日市市	377,133
20	004 三原市	1,083.341	011 庄原市	2.09	004 三原市	23.03	003 竹原市	11,423	058 東広島市	24,021	014 府中町	291,282	014 府中町	367,620
21	092 神石高原町	1,072.851	003 竹原市	2.05	081 世羅町	22.93	012 大竹市	11,394	012 大竹市	23,944	004 三原市	286,202	009 府中市	366,472
22	081 世羅町	1,044.322	028 廿日市市	2.00	003 竹原市	22.63	058 東広島市	11,249	014 府中町	23,558	058 東広島市	277,030	058 東広島市	361,521
23	009 府中市	1,040.620	044 安芸太田町	1.98	044 安芸太田町	22.52	014 府中町	11,048	003 竹原市	23,366	003 竹原市	258,460	003 竹原市	348,193

# 統計表

第1表 異動保険者

異動年月日	異動事由	異動保険者	異動年月日	異動事由	異動保険者
昭和45年 4月 1日	編入合併	向東町 → 尾道市	平成16年10月 1日	新設合併	甲山町 → 世羅町
"	廃止	環境国保組合	"	"	世羅町 → "
昭和45年 7月31日	新設	建設国保組合	"	"	世羅西町 → "
昭和46年 4月 1日	編入合併	沼田町 → 広島市	"	"	加計町 → 安芸太田町
昭和46年 5月20日	"	安佐町 → "	"	"	筒賀村 → "
昭和47年 4月 1日	"	可部町 → "	"	"	戸河内町 → "
昭和47年 8月27日	"	祇園町 → "	平成16年11月 1日	"	江田島町 → 江田島市
昭和48年 3月20日	"	安古市町 → "	"	"	能美町 → "
"	"	佐東町 → "	"	"	沖美町 → "
"	"	高陽町 → "	"	"	大柿町 → "
"	"	瀬野川町 → "	平成16年11月 4日	"	油木町 → 神石高原町
昭和48年10月22日	"	白木町 → "	"	"	神石町 → "
昭和49年 4月 1日	"	芦田町 → 福山市	"	"	豊松村 → "
昭和49年 4月20日	新設合併	西条町 → 東広島市	"	"	(神)三和町 → "
"	"	八本松町 → "	平成17年 2月 1日	"	芸北町 → 北広島町
"	"	志和町 → "	"	"	大朝町 → "
"	"	高屋町 → "	"	"	千代田町 → "
昭和49年11月 1日	編入合併	安芸町 → 広島市	"	"	豊平町 → "
"	"	熊野跡村 → "	"	編入合併	沼隈町 → 福山市
昭和50年 2月 1日	"	加茂町 → 福山市	平成17年 2月 7日	"	黒瀬町 → 東広島市
"	"	駅家町 → "	"	"	福富町 → "
"	"	協和村 → 府中市	"	"	豊栄町 → "
昭和50年 3月20日	"	船越町 → 広島市	"	"	河内町 → "
"	"	矢野町 → "	"	"	安芸津町 → "
昭和60年 3月20日	"	五日市町 → "	平成17年 3月20日	"	音戸町 → 呉市
平成15年 2月 3日	"	内海町 → 福山市	"	"	倉橋町 → "
"	"	新市町 → "	"	"	蒲刈町 → "
平成15年 3月 1日	"	佐伯町 → 廿日市市	"	"	安浦町 → "
"	"	吉和村 → "	"	"	豊浜町 → "
平成15年 4月 1日	"	下蒲刈町 → 呉市	"	"	豊町 → "
"	新設合併	大崎町 → 大崎上島町	平成17年 3月22日	新設合併	三原市 → 三原市
"	"	木江町 → "	"	"	本郷町 → "
"	"	東野町 → "	"	"	久井町 → "
平成16年 3月 1日	"	吉田町 → 安芸高田市	"	"	大和町 → "
"	"	八千代町 → "	平成17年 3月28日	編入合併	御調町 → 尾道市
"	"	美土里町 → "	"	"	向島町 → "
"	"	高宮町 → "	平成17年 3月31日	新設合併	庄原市 → 庄原市
"	"	甲田町 → "	"	"	西城町 → "
"	"	向原町 → "	"	"	東城町 → "
平成16年 4月 1日	新設合併	三次市 → 三次市	"	"	口和町 → "
"	"	甲奴町 → "	"	"	高野町 → "
"	"	君田村 → "	"	"	比和町 → "
"	"	布野村 → "	"	"	総領町 → "
"	"	作木村 → "	平成17年 4月25日	編入合併	湯来町 → 広島市
"	"	吉舎町 → "	平成17年11月 3日	"	大野町 → 廿日市市
"	"	三良坂町 → "	"	"	宮島町 → "
"	"	(双)三和町 → "	平成18年 1月10日	"	因島市 → 尾道市
"	編入合併	川尻町 → 呉市	"	"	瀬戸田町 → "
"	"	上下町 → 府中市	平成18年 3月 1日	"	神辺町 → 福山市

第2表 年度別保険給付状況

(1) 医療の給付(その1)

(単位:件・日・千円)

年度	区分	入院			入院外			歯科			診療費計		
		件数	日数	費用額	件数	日数	費用額	件数	日数	費用額	件数	日数	費用額
19	総数	482,640	8,939,350	209,602,622	11,675,313	27,428,220	187,178,929	1,777,022	4,244,145	29,076,253	13,934,975	40,611,715	425,857,805
	国民健康保険分	199,918	3,481,120	86,534,214	6,815,581	14,029,934	95,206,358	1,268,465	2,993,919	19,498,954	8,283,964	20,504,973	201,239,526
	一般被保険者分	125,065	2,370,203	51,417,949	3,758,988	7,511,451	51,751,559	731,271	1,685,335	11,053,663	4,615,324	11,566,989	114,223,171
	退職被保険者等分	74,853	1,110,917	35,116,266	3,056,593	6,518,483	43,454,799	537,194	1,308,584	8,445,291	3,668,640	8,937,984	87,016,355
	老人分	282,722	5,458,230	123,068,408	4,859,732	13,398,286	91,972,571	508,557	1,250,226	9,577,300	5,651,011	20,106,742	224,618,279
20	総数	198,502	3,425,466	88,386,243	6,798,708	13,622,705	95,364,419	1,292,811	2,972,349	19,927,642	8,290,021	20,020,520	203,678,304
	一般被保険者分	179,883	3,140,056	79,453,796	6,054,706	12,140,230	84,244,064	1,145,531	2,624,503	17,644,774	7,380,120	17,904,789	181,342,635
	退職被保険者等分	18,619	285,410	8,932,447	744,002	1,482,475	11,120,355	147,280	347,846	2,282,868	909,901	2,115,731	22,335,669
21	総数	198,251	3,388,356	91,209,889	6,818,928	13,278,205	96,853,052	1,297,092	2,910,080	19,504,092	8,314,271	19,576,641	207,567,033
	一般被保険者分	184,790	3,182,087	84,395,905	6,291,279	12,279,311	88,433,874	1,187,956	2,660,763	17,874,954	7,664,025	18,122,161	190,704,734
	退職被保険者等分	13,461	206,269	6,813,984	527,649	998,894	8,419,178	109,136	249,317	1,629,137	650,246	1,454,480	16,862,300
22	総数	194,979	3,314,494	93,797,114	6,672,117	12,975,150	97,818,835	1,318,612	2,909,915	19,777,789	8,185,708	19,199,559	211,393,737
	一般被保険者分	181,463	3,107,022	86,503,516	6,150,822	12,005,276	89,155,124	1,205,720	2,655,760	18,090,221	7,538,005	17,768,058	193,748,861
	退職被保険者等分	13,516	207,472	7,293,597	521,295	969,874	8,663,711	112,892	254,155	1,687,568	647,703	1,431,501	17,644,877
23	総数	192,131	3,261,626	95,099,663	6,659,259	12,640,199	97,959,931	1,354,535	2,917,756	19,989,838	8,205,925	18,819,581	213,049,432
	一般被保険者分	177,909	3,041,029	87,351,598	6,114,278	11,641,012	88,764,669	1,234,720	2,654,866	18,245,046	7,526,907	17,336,907	194,361,312
	退職被保険者等分	14,222	220,597	7,748,065	544,981	999,187	9,195,262	119,815	262,890	1,744,792	679,018	1,482,674	18,688,120

第2表 年度別保険給付状況

(2) 医療の給付(その2)

(単位: 件・千円)

年度	区分	診療費		調剤		入院時食事療養費		訪問看護療養費		施設療養費		療養の給付等計	
		件数	費用額	件数	費用額	件数	費用額	件数	費用額	件数	費用額	件数	費用額
19	総数	13,934,975	425,857,805	6,545,859	78,215,931	459,884	16,051,797	16,164	1,128,486	0	0	20,496,998	521,254,019
	国民健康保険分	8,283,964	201,239,526	3,758,200	38,794,978	190,731	6,224,680	8,071	512,713	—	—	12,050,235	246,771,897
	一般被保険者分	4,615,324	114,223,171	2,040,733	19,867,112	118,678	4,285,874	5,975	375,022	—	—	6,662,032	138,751,180
	退職被保険者等分	3,668,640	87,016,355	1,717,467	18,927,865	72,053	1,938,806	2,096	137,691	—	—	5,388,203	108,020,717
	老人分	5,651,011	224,618,279	2,787,659	39,420,953	269,153	9,827,117	8,093	615,773	0	0	8,446,763	274,482,122
20	総数	8,290,021	203,678,304	3,861,584	40,307,382	189,434	6,165,921	9,385	620,444	0	0	12,160,990	250,772,051
	一般被保険者分	7,380,120	181,342,635	3,438,318	35,649,030	171,563	5,671,009	8,514	562,302	—	—	10,826,952	223,224,976
	退職被保険者等分	909,901	22,335,669	423,266	4,658,352	17,871	494,912	871	58,142	—	—	1,334,038	27,547,075
21	総数	8,314,271	207,567,033	3,947,862	42,671,003	188,963	6,097,037	10,458	694,591	0	0	12,272,591	257,029,665
	一般被保険者分	7,664,025	190,704,734	3,643,276	39,225,673	176,094	5,736,879	9,630	637,591	—	—	11,316,931	236,304,877
	退職被保険者等分	650,246	16,862,300	304,586	3,445,330	12,869	360,158	828	57,000	—	—	955,660	20,724,788
22	総数	8,185,708	211,393,737	4,051,946	43,682,163	185,715	5,966,068	11,649	759,785	0	0	12,249,303	261,801,754
	一般被保険者分	7,538,005	193,748,861	3,736,412	40,090,322	172,709	5,599,780	10,737	699,255	—	—	11,285,154	240,138,219
	退職被保険者等分	647,703	17,644,877	315,534	3,591,841	13,006	366,288	912	60,529	—	—	964,149	21,663,535
23	総数	8,205,925	213,049,432	4,140,343	46,601,958	183,068	5,858,787	13,088	841,868	0	0	12,359,356	266,352,045
	一般被保険者分	7,526,907	194,361,312	3,804,694	42,625,502	169,473	5,475,532	11,876	758,180	—	—	11,343,477	243,220,527
	退職被保険者等分	679,018	18,688,120	335,649	3,976,456	13,595	383,255	1,212	83,688	—	—	1,015,879	23,131,518

第2表 年度別保険給付状況

(3)医療の給付(その3)

(単位:件・千円)

年度	区分	食事療養	診療費		補装具		柔道整復師		アンマ・マッサージ		ハリ・キョウ		その他※		療養費小計		移送費		療養諸費合計	
		件数	件数	費用額	件数	費用額	件数	費用額	件数	費用額	件数	費用額	件数	費用額	件数	費用額	件数	費用額	件数	費用額
19	総数	670	5,086	95,768									325,502	3,698,120	330,588	3,793,888	9	412	20,828,265	525,048,319
	国民健康保険分	423	4,930	92,203									214,458	2,116,870	219,388	2,209,073	8	361	12,270,054	248,981,331
	一般被保険者分	327	3,932	75,642									125,792	1,185,565	129,724	1,261,207	6	234	6,792,089	140,012,621
	退職被保険者等分	96	998	16,561									88,666	931,305	89,664	947,866	2	127	5,477,965	108,968,710
	老人分	247	156	3,565									111,044	1,581,249	111,200	1,584,815	1	52	8,558,211	276,066,989
20	総数	320	5,505	84,953	9,443	278,768	198,249	1,686,247	2,503	62,934	22,942	261,140	697	3,767	239,339	2,377,808	7	261	12,400,656	253,150,121
	一般被保険者分	284	4,998	77,963	7,847	235,560	170,638	1,445,085	2,108	55,300	18,619	214,940	138	2,909	204,348	2,031,757	7	261	11,031,591	225,256,995
	退職被保険者等分	36	507	6,990	1,596	43,207	27,611	241,162	395	7,634	4,323	46,200	559	858	34,991	346,051	0	0	1,369,065	27,893,126
21	総数	386	4,856	72,178	9,771	293,386	211,009	1,758,831	2,927	78,540	24,337	269,464	56	1,518	252,956	2,473,917	14	594	12,525,947	259,504,176
	一般被保険者分	358	4,550	62,847	8,920	268,170	195,130	1,631,053	2,729	73,936	22,325	249,402	56	1,518	233,710	2,286,925	13	541	11,551,012	238,592,343
	退職被保険者等分	28	306	9,331	851	25,216	15,879	127,778	198	4,604	2,012	20,063	0	0	19,246	186,992	1	53	974,935	20,911,833
22	総数	326	5,462	94,207	9,465	293,839	218,805	1,757,397	3,444	86,938	26,177	291,965	58	1,952	263,411	2,526,299	23	1,166	12,513,063	264,329,218
	一般被保険者分	300	5,009	86,678	8,784	272,738	202,367	1,630,602	3,209	80,622	24,339	272,921	57	1,942	243,765	2,345,504	18	886	11,529,237	242,484,609
	退職被保険者等分	26	453	7,529	681	21,101	16,438	126,796	235	6,316	1,838	19,044	1	10	19,646	180,795	5	280	983,826	21,844,609
23	総数	308	5,704	83,419	8,990	282,007	234,801	1,795,870	3,769	94,374	27,870	306,202	42	638	281,176	2,562,511	21	1,084	12,640,861	268,915,639
	一般被保険者分	272	5,253	77,013	8,363	262,457	217,700	1,672,555	3,454	86,532	26,143	289,948	41	638	260,954	2,389,142	19	854	11,604,722	245,610,523
	退職被保険者等分	36	451	6,405	627	19,551	17,101	123,315	315	7,843	1,727	16,255	1	0	20,222	173,369	2	230	1,036,139	23,305,116



第2表 年度別保険給付状況

(4)医療の給付(その4)

(単位:件・千円)

年度	区分	療養諸費合計		費用額負担区分			
		件数	費用額	保険者負担分	一部負担金	他法負担分	
						他法優先	国保優先
19	総数	20,828,161	525,047,164	428,494,710	84,411,998	18,786	12,121,670
	国民健康保険分	12,269,995	248,980,779	186,952,358	49,906,751	0	12,121,670
	一般被保険者分	6,792,088	140,012,621	103,201,000	28,778,445	0	8,033,176
	退職被保険者等分	5,477,907	108,968,158	83,751,358	21,128,306	0	4,088,494
	老人分	8,558,166	276,066,385	241,542,352	34,505,247	18,786	0
20	総数	12,400,656	253,150,121	184,818,487	52,512,592	0	15,819,042
	一般被保険者分	11,031,591	225,256,995	164,608,158	46,159,263	0	14,489,574
	退職被保険者等分	1,369,065	27,893,126	20,210,329	6,353,328	0	1,329,469
21	総数	12,525,947	259,504,176	188,866,367	54,335,358	0	16,302,452
	一般被保険者分	11,551,012	238,592,343	174,245,875	49,023,623	0	15,322,846
	退職被保険者等分	974,935	20,911,833	14,620,492	5,311,735	0	979,606
22	総数	12,513,063	264,329,408	192,430,913	55,561,169	0	16,337,327
	一般被保険者分	11,529,237	242,484,779	177,147,759	49,891,093	0	15,445,927
	退職被保険者等分	983,826	21,844,629	15,283,154	5,670,076	0	891,400
23	総数	12,640,861	268,915,639	195,886,951	56,527,363	0	16,501,324
	一般被保険者分	11,604,722	245,610,523	179,585,849	50,348,150	0	15,676,524
	退職被保険者等分	1,036,139	23,305,116	16,301,102	6,179,214	0	824,800

第2表 年度別保険給付状況

(5)高額療養費

(単位:件・千円)

年度	区分	世帯全体合算分				多数該当分		長期疾病分		入院分		その他		他法併用分		合計	
		多数該当分		その他		件数	費用額	件数	費用額	件数	費用額	件数	費用額	件数	費用額	件数	費用額
		件数	費用額	件数	費用額												
19	総数	4,302	346,505	3,489	314,120	27,319	2,127,276	23,145	2,498,884			102,362	9,402,216			654,881	24,247,026
	国民健康保険分	4,302	346,505	3,489	314,120	27,319	2,127,276	23,145	2,498,884			102,362	9,402,216			206,982	15,688,321
	一般被保険者分	2,229	179,902	1,731	162,129	20,109	1,543,406	16,255	1,787,414			68,730	5,996,074			127,923	10,064,832
	退職被保険者等分	2,073	166,603	1,758	151,991	7,210	583,870	6,890	711,469			33,632	3,406,142			79,059	5,623,489
	老人分	—	—	—	—	—	—	—	—			—	—			447,899	8,558,705
20	総数	4,787	259,585	24,729	519,295	41,242	3,403,962	27,249	2,833,415	85,898	9,405,624	49,007	792,028	38,560	1,102,163	271,472	18,316,072
	一般被保険者分	3,745	195,330	18,923	406,066	36,764	3,019,709	22,577	2,355,182	75,239	8,197,524	43,608	671,766	37,668	1,003,103	238,524	15,848,679
	退職被保険者等分	1,042	64,256	5,806	113,229	4,478	384,254	4,672	478,233	10,659	1,208,100	5,399	120,261	892	99,060	32,948	2,467,393
21	総数	4,984	279,101	23,854	485,577	41,801	3,622,962	28,625	2,930,456	88,408	10,218,893	55,599	951,873	45,476	1,210,424	288,747	19,699,287
	一般被保険者分	4,468	249,067	23,052	453,565	38,646	3,325,074	24,150	2,482,837	82,326	9,377,118	54,327	870,281	44,650	1,130,676	271,619	17,888,618
	退職被保険者等分	516	30,034	802	32,012	3,155	297,888	4,475	447,619	6,082	841,775	1,272	81,592	826	79,748	17,128	1,810,669
22	総数	5,734	319,878	24,229	477,979	42,587	3,794,510	29,943	3,054,697	89,199	10,926,150	56,832	1,025,346	47,038	1,304,158	295,562	20,902,717
	一般被保険者分	5,025	275,860	23,622	446,719	38,929	3,414,409	25,098	2,571,381	82,824	9,995,093	55,821	945,929	46,213	1,229,751	277,532	18,879,142
	退職被保険者等分	709	44,018	607	31,260	3,658	380,101	4,845	483,316	6,375	931,057	1,011	79,417	825	74,407	18,030	2,023,575
23	総数	6,728	366,666	29,316	502,138	43,837	3,902,762	30,571	3,061,194	88,424	11,195,883	56,026	1,111,036	55,256	1,527,925	310,158	21,667,604
	一般被保険者分	5,785	304,990	28,661	472,742	39,598	3,478,416	25,302	2,527,149	81,888	10,211,151	54,853	1,013,839	54,277	1,423,311	290,364	19,431,598
	退職被保険者等分	943	61,676	655	29,396	4,239	424,345	5,269	534,045	6,536	984,732	1,173	97,197	979	104,615	19,794	2,236,006

第2表 年度別保険給付状況

(6) その他の保険給付

(単位:件・千円)

区分	その他の保険給付											
	出産育児給付		葬祭給付		傷病手当金		出産手当金		その他		計	
	件数	支給額	件数	支給額	件数	支給額	件数	支給額	件数	支給額	件数	支給額
19	3,783	1,324,899	19,751	649,850					54,347	296,577	77,881	2,271,326
20	3,612	1,285,720	5,213	181,680	871	81,931	6	1,026	68,321	223,782	78,023	1,774,139
21	3,446	1,356,132	4,209	147,420	806	75,375	6	1,026	20,210	109,531	28,677	1,689,484
22	3,560	1,489,663	4,220	148,780	746	69,218	4	684	4,125	75,749	12,655	1,784,094
23	3,453	1,446,016	4,159	147,250	719	68,024	2	342	4,202	74,769	12,535	1,736,401

第2表 年度別保険給付状況

(7) 診療諸率

区分		療養の給付等(診療費)の諸率									
		受診率				一件当たり日数				一件当たり費用額	
		入院	入院外	歯科	計	入院	入院外	歯科	計	入院	入院外
年度											
19	総数	45.968	1,111.980	169.247	1,327.195	18.52	2.35	2.39	2.91	434,284	16,032
	国民健康保険分	25.745	877.680	163.347	1,066.772	17.41	2.06	2.36	2.48	432,849	13,969
	一般被保険者分	23.260	699.106	136.004	858.369	18.95	2.00	2.30	2.51	411,130	13,767
	退職被保険者等分	31.338	1,279.659	224.899	1,535.896	14.84	2.13	2.44	2.44	469,136	14,217
	老人分	103.405	1,777.439	186.004	2,066.848	19.31	2.76	2.46	3.56	435,298	18,925
20	総数	25.882	886.470	168.567	1,080.919	17.26	2.00	2.30	2.42	445,266	14,027
	一般被保険者分	25.582	861.072	162.912	1,049.566	17.46	2.01	2.29	2.43	441,697	13,914
	退職被保険者等分	29.191	1,166.458	230.908	1,426.557	15.33	1.99	2.36	2.33	479,749	14,947
21	総数	25.909	891.149	169.514	1,086.571	17.09	1.95	2.24	2.35	460,073	14,204
	一般被保険者分	25.841	879.764	166.122	1,071.727	17.22	1.95	2.24	2.36	456,713	14,057
	退職被保険者等分	26.882	1,053.738	217.949	1,298.570	15.32	1.89	2.28	2.24	506,202	15,956
22	総数	25.639	877.361	173.393	1,076.393	17.00	1.94	2.21	2.35	481,064	14,661
	一般被保険者分	25.634	868.879	170.323	1,064.836	17.12	1.95	2.20	2.36	476,701	14,495
	退職被保険者等分	25.709	991.564	214.734	1,232.007	15.35	1.86	2.25	2.21	539,628	16,620
23	総数	25.458	882.386	179.483	1,087.327	16.98	1.90	2.15	2.29	494,973	14,710
	一般被保険者分	25.454	874.779	176.653	1,076.886	17.09	1.90	2.15	2.30	490,990	14,518
	退職被保険者等分	25.516	977.772	214.965	1,218.254	15.51	1.83	2.19	2.18	544,794	16,873

第2表 年度別保険給付状況

(単位:件・千円)

療養の給付等(診療費)の諸率										一人当り 療養諸費 費用額	被保険者 数 (年度末)
一件当たり費用額		一日当たり費用額				一人当たり費用額					
歯科	計	入院	入院外	歯科	計	入院	入院外	歯科	計		
16,362	30,560	23,447	6,824	6,851	10,486	199,630	178,273	27,693	405,595	500,065	1,041,185
15,372	24,293	24,858	6,786	6,513	9,814	111,435	122,602	25,110	259,147	320,626	766,672
15,116	24,749	21,693	6,890	6,559	9,875	95,628	96,249	20,558	212,435	260,399	529,027
15,721	23,719	31,610	6,666	6,454	9,736	147,016	181,926	35,357	364,299	456,201	237,645
18,832	39,748	22,547	6,865	7,660	11,171	450,121	336,388	35,029	821,538	1,009,708	274,513
15,414	24,569	25,803	7,000	6,704	10,173	115,245	124,344	25,983	265,572	330,077	763,482
15,403	24,572	25,303	6,939	6,723	10,128	112,995	119,808	25,094	257,897	320,350	715,971
15,500	24,547	31,297	7,501	6,563	10,557	140,044	174,347	35,791	350,182	437,313	47,511
15,037	24,965	26,919	7,294	6,702	10,603	119,200	126,575	25,489	271,264	339,140	755,016
15,047	24,883	26,522	7,202	6,718	10,523	118,018	123,665	24,996	266,679	333,644	705,026
14,928	25,932	33,034	8,428	6,534	11,593	136,078	168,135	32,535	336,748	417,619	49,990
14,999	25,825	28,299	7,539	6,797	11,010	123,340	128,628	26,007	277,976	347,584	751,198
15,004	25,703	27,841	7,426	6,812	10,904	122,197	125,943	25,555	273,694	342,540	697,498
14,949	27,242	35,155	8,933	6,640	12,326	138,733	164,794	32,100	335,627	415,510	53,700
14,758	25,963	29,157	7,750	6,851	11,321	126,012	129,802	26,488	282,301	356,327	745,840
14,777	25,822	28,724	7,625	6,872	11,211	124,975	126,997	26,103	278,076	351,399	692,255
14,562	27,522	35,123	9,203	6,637	12,604	139,011	164,976	31,304	335,291	418,126	53,585

### 第3表 保険者別一般状況

(1)-1一般状況(その1-1)

(単位:世帯・人・%)

保険者番号	保 険 者 名	事業開始年月日	総世帯数	総人口	国保加入者割合	被保険者に占める割合	
						一般	退職
平成23年度	県 計		1,191,268	2,844,513	26.2	92.8	7.2
	市 町 計		1,191,268	2,844,513	24.4	92.3	7.7
	市 計		1,119,824	2,666,519	24.3	92.4	7.6
	町 計		71,444	177,994	25.7	90.7	9.3
	組 合 計					100.0	0.0
001	広 島 市	32.6.1	517,433	1,175,275	24.3	93.4	6.6
002	呉 市	32.11.1	97,740	235,585	23.4	91.7	8.3
003	竹 原 市	35.4.1	11,371	27,914	28.9	88.2	11.8
004	三 原 市	29.4.1	40,122	98,848	24.4	91.3	8.7
005	尾 道 市	34.4.1	58,809	143,011	26.4	91.8	8.2
008	福 山 市	41.5.1	181,520	461,010	24.7	91.7	8.3
009	府 中 市	29.3.31	15,064	41,600	25.2	88.8	11.2
010	三 次 市	29.3.31	21,727	55,471	23.3	90.0	10.0
011	庄 原 市	29.3.31	15,038	39,004	24.7	88.8	11.2
012	大 竹 市	33.4.1	11,773	28,338	28.4	92.2	7.8
058	東 広 島 市	49.4.20	81,439	190,156	20.1	94.2	5.8
028	廿 日 市 市	35.10.1	45,070	113,513	26.3	91.6	8.4
051	安 芸 高 田 市	28.4.1	11,739	30,845	25.0	86.9	13.1
022	江 田 島 市	35.4.1	10,979	25,949	31.8	94.7	5.3
014	府 中 町	34.4.1	20,444	50,397	24.3	91.6	8.4
016	海 田 町	35.10.1	11,813	28,320	23.6	90.6	9.4
019	熊 野 町	34.4.1	9,394	24,249	29.8	92.6	7.4
021	坂 町	35.9.1	5,262	13,278	25.4	92.4	7.6
044	安 芸 太 田 町	31.9.30	2,930	6,962	27.5	91.3	8.7
047	北 広 島 町	31.9.30	7,659	19,595	25.0	87.0	13.0
073	大 崎 上 島 町	34.1.1	3,727	8,079	29.8	90.4	9.6
081	世 羅 町	30.2.11	6,491	17,122	25.3	87.9	12.1
092	神 石 高 原 町	31.3.31	3,724	9,992	26.3	90.2	9.8
301	歯科医師国保	32.11.20				100.0	0.0
302	医師国保	33.2.1				100.0	0.0
303	薬剤師国保	34.6.1				100.0	0.0
304	建設国保	45.7.31				100.0	0.0

第3表 保険者別一般状況

(1)-2 一般状況(その1-2)

(単位:世帯・人)

保険者番号	保険者名	年度末現在										
		世帯数	被保険者総数	一般被保険者数	内訳					退職被保険者等数	退職被保険者等数 未就学児 (再掲)	介護保険第2号被保険者数
					一般被保険者数(再掲)							
					未就学児	前期高齢者	70歳以上一般	70歳以上 現役並み所得				
平成23年度	県計	440,803	745,840	692,255	26,420	262,704	118,377	9,398	53,585	42	265,190	
	市町計	415,482	694,926	641,341	23,061	257,906	117,201	8,861	53,585	42	244,139	
	市計	388,436	649,200	599,888	21,770	239,441	108,492	8,244	49,312	38	227,968	
	町計	27,046	45,726	41,453	1,291	18,465	8,709	617	4,273	4	16,171	
	組合計	25,321	50,914	50,914	3,359	4,798	1,176	537	0	0	21,051	
001	広島市	170,228	285,359	266,591	10,507	97,201	42,536	4,154	18,768	17	99,461	
002	呉市	34,741	55,105	50,516	1,321	24,993	11,861	691	4,589	6	18,634	
003	竹原市	4,877	8,069	7,113	176	3,394	1,590	66	956	0	2,920	
004	三原市	14,718	24,115	22,027	619	10,051	4,617	302	2,088	3	8,732	
005	尾道市	22,640	37,763	34,667	1,003	15,606	7,291	377	3,096	2	13,690	
008	福山市	66,282	113,670	104,221	4,272	40,044	18,651	1,108	9,449	7	40,239	
009	府中市	6,176	10,485	9,312	227	4,397	2,111	169	1,173	0	3,846	
010	三次市	7,948	12,938	11,642	386	5,077	2,430	143	1,296	0	4,770	
011	庄原市	5,964	9,643	8,563	241	4,047	2,065	72	1,080	0	3,586	
012	大竹市	4,789	8,056	7,429	209	3,308	1,532	90	627	0	2,868	
058	東広島市	23,134	38,236	36,010	1,356	14,140	6,117	441	2,226	2	12,870	
028	廿日市市	17,182	29,801	27,283	1,049	10,715	4,627	473	2,518	1	10,498	
051	安芸高田市	4,763	7,704	6,696	196	3,165	1,506	68	1,008	0	2,849	
022	江田島市	4,994	8,256	7,818	208	3,303	1,558	90	438	0	3,005	
014	府中町	7,120	12,259	11,226	436	4,301	1,888	221	1,033	1	4,325	
016	海田町	3,884	6,673	6,043	197	2,564	1,110	125	630	1	2,271	
019	熊野町	4,245	7,221	6,684	201	3,389	1,628	114	537	1	2,283	
021	坂町	1,976	3,375	3,118	117	1,402	666	39	257	0	1,140	
044	安芸太田町	1,225	1,917	1,750	38	868	434	14	167	0	664	
047	北広島町	2,912	4,904	4,267	127	1,880	919	32	637	1	1,930	
073	大崎上島町	1,523	2,408	2,178	44	1,179	580	14	230	0	852	
081	世羅町	2,589	4,340	3,815	80	1,803	913	43	525	0	1,647	
092	神石高原町	1,572	2,629	2,372	51	1,079	571	15	257	0	1,059	
301	歯科医師国保	4,935	8,358	8,358	382	411	77	65	0	0	3,195	
302	医師国保	6,199	10,214	10,214	336	865	86	266	0	0	4,815	
303	薬剤師国保	1,207	1,930	1,930	75	244	50	39	0	0	824	
304	建設国保	12,980	30,412	30,412	2,566	3,278	963	167	0	0	12,217	

### 第3表 保険者別一般状況

(1)-3 一般状況(その1-3)

(単位:世帯・人)

保険者番号	保険者名	年間平均										
		世帯数	被保険者総数	一般被保険者数	内訳					退職被保険者等数	退職被保険者等数 未就学児 (再掲)	介護保険第2号被保険者数
					一般被保険者数(再掲)				前期高齢者			
未就学児	前期高齢者	70歳以上一般	70歳以上 現役並み所得	退職被保険者等数	退職被保険者等数 未就学児 (再掲)	介護保険第2号被保険者数						
平成23年度	県計	444,944	754,688	698,951	24,883	260,575	116,331	9,016	55,737	40	272,798	
	市町計	419,174	702,926	647,189	21,694	255,800	115,112	8,476	55,737	40	251,457	
	市計	391,871	656,618	605,356	20,492	237,442	106,644	7,884	51,262	36	234,754	
	町計	27,303	46,308	41,833	1,202	18,358	8,468	592	4,475	4	16,703	
	組合計	25,770	51,762	51,762	3,189	4,775	1,219	540	0	0	21,341	
001	広島市	171,419	288,130	268,567	9,929	95,981	41,441	3,989	19,563	14	102,179	
002	呉市	35,274	56,147	51,372	1,256	24,985	11,681	686	4,775	4	19,413	
003	竹原市	4,933	8,165	7,140	159	3,387	1,593	75	1,025	1	3,044	
004	三原市	14,931	24,524	22,237	573	9,960	4,590	287	2,287	2	9,115	
005	尾道市	22,878	38,303	35,062	964	15,639	7,400	325	3,241	2	14,122	
008	福山市	66,787	114,828	105,587	3,976	39,738	18,274	1,063	9,241	8	41,245	
009	府中市	6,279	10,713	9,455	214	4,440	2,085	162	1,258	0	4,014	
010	三次市	8,113	13,223	11,962	374	5,038	2,442	129	1,261	0	4,992	
011	庄原市	6,092	9,904	8,778	234	4,105	2,124	70	1,126	1	3,762	
012	大竹市	4,851	8,192	7,554	200	3,283	1,505	89	638	1	2,975	
058	東広島市	23,137	38,169	35,548	1,247	13,810	5,935	417	2,621	1	13,031	
028	廿日市市	17,331	30,175	27,525	997	10,609	4,522	451	2,650	2	10,784	
051	安芸高田市	4,820	7,786	6,729	174	3,141	1,494	61	1,057	0	2,975	
022	江田島市	5,026	8,359	7,840	195	3,326	1,558	80	519	0	3,103	
014	府中町	7,182	12,343	11,199	396	4,240	1,809	206	1,144	1	4,434	
016	海田町	3,928	6,783	6,121	200	2,529	1,053	122	662	2	2,343	
019	熊野町	4,244	7,269	6,688	194	3,332	1,530	98	581	0	2,377	
021	坂町	1,980	3,405	3,139	98	1,380	625	34	266	0	1,182	
044	安芸太田町	1,242	1,952	1,781	31	885	442	19	171	0	690	
047	北広島町	2,952	4,980	4,354	120	1,896	940	37	626	1	1,976	
073	大崎上島町	1,549	2,461	2,203	40	1,181	572	19	258	0	898	
081	世羅町	2,633	4,456	3,910	77	1,822	918	42	546	0	1,730	
092	神石高原町	1,593	2,659	2,438	46	1,093	579	15	221	0	1,073	
301	歯科医師国保	5,026	8,500	8,500	362	408	85	70	0	0	3,173	
302	医師国保	6,247	10,280	10,280	311	847	87	273	0	0	4,834	
303	薬剤師国保	1,215	1,950	1,950	73	230	51	35	0	0	838	
304	建設国保	13,282	31,032	31,032	2,443	3,290	996	162	0	0	12,496	



### 第3表 保険者別一般状況

(2)-1 一般状況(その2-1)

(単位:人)

保険者番号	保険者名	被保険者数増減内訳						
		本年度中増						
		転入	社保離脱	生保廃止	出生	後期高齢者離脱	その他	計
平成23年度	県計	18,592	91,059	2,092	3,527	28	13,009	128,307
	市町計	18,592	89,936	2,092	3,093	28	4,742	118,483
	市計	17,035	84,200	2,008	2,917	22	4,108	110,290
	町計	1,557	5,736	84	176	6	634	8,193
	組合計	0	1,123	0	434	0	8,267	9,824
001	広島市	6,909	38,192	1,046	1,423	10	1,174	48,754
002	呉市	1,390	6,298	138	174	2	394	8,396
003	竹原市	219	957	16	24	1	27	1,244
004	三原市	680	3,272	56	105	1	496	4,610
005	尾道市	753	4,417	64	120	1	373	5,728
008	福山市	2,875	14,190	362	572	5	148	18,152
009	府中市	174	1,199	25	25	0	216	1,639
010	三次市	423	1,794	53	52	1	132	2,455
011	庄原市	259	1,233	22	28	0	320	1,862
012	大竹市	230	872	20	20	0	101	1,243
058	東広島市	1,657	5,907	119	179	1	238	8,101
028	廿日市市	965	4,161	47	145	0	378	5,696
051	安芸高田市	215	968	28	25	0	38	1,274
022	江田島市	286	740	12	25	0	73	1,136
014	府中町	493	1,613	20	61	1	120	2,308
016	海田町	248	1,007	22	33	2	196	1,508
019	熊野町	186	866	7	22	0	42	1,123
021	坂町	128	448	3	16	1	4	600
044	安芸太田町	60	177	1	3	1	14	256
047	北広島町	166	618	18	18	0	15	835
073	大崎上島町	71	215	4	1	1	6	298
081	世羅町	121	566	3	12	0	230	932
092	神石高原町	84	226	6	10	0	7	333
301	歯科医師国保	0	187	0	50	0	759	996
302	医師国保	0	342	0	39	0	761	1,142
303	薬剤師国保	0	31	0	9	0	213	253
304	建設国保	0	563	0	336	0	6,534	7,433

### 第3表 保険者別一般状況

(2)-2 一般状況(その2-2)

(単位:人・円)

保険者番号	保険者名	被保険者数増減内訳							事務職員数 (年度末現在)			給付範囲	
		本年度中減							専任	兼任	計	出産育児一時金	葬祭費
		転出	社保加入	生保開始	死亡	後期高齢者加入	その他	計					
平成23年度	県計	16,338	65,829	5,244	4,402	26,256	15,616	133,685	328	110	438		
	市町計	16,338	63,899	5,233	4,319	25,919	6,569	122,277	301	110	411		
	市計	14,969	59,992	4,994	4,034	24,003	5,782	113,774	274	104	378		
	町計	1,369	3,907	239	285	1,916	787	8,503	27	6	33		
	組合計	0	1,930	11	83	337	9,047	11,408	27	0	27		
001	広島市	6,247	27,899	2,854	1,721	8,913	2,385	50,019	114	5	119	420,000	40,000
002	呉市	1,318	4,362	361	365	2,691	415	9,512	26	0	26	420,000	30,000
003	竹原市	185	588	33	57	417	30	1,310	4	2	6	420,000	30,000
004	三原市	557	2,108	144	176	1,055	626	4,666	8	7	15	420,000	30,000
005	尾道市	660	2,834	192	267	1,758	242	5,953	6	40	46	420,000	30,000
008	福山市	2,144	10,204	830	675	4,129	445	18,427	62	7	69	420,000	30,000
009	府中市	204	886	43	82	505	217	1,937	8	0	8	420,000	30,000
010	三次市	335	1,408	107	72	579	204	2,705	6	7	13	420,000	30,000
011	庄原市	237	908	52	79	535	333	2,144	3	9	12	420,000	30,000
012	大竹市	228	627	47	58	333	86	1,379	6	0	6	420,000	30,000
058	東広島市	1,561	3,959	156	218	1,295	223	7,412	15	5	20	420,000	30,000
028	廿日市市	887	3,090	99	148	1,079	474	5,777	5	22	27	420,000	30,000
051	安芸高田市	173	654	49	53	337	59	1,325	6	0	6	420,000	30,000
022	江田島市	233	465	27	63	377	43	1,208	5	0	5	420,000	20,000
014	府中町	468	1,090	54	61	406	164	2,243	9	0	9	420,000	30,000
016	海田町	289	752	74	43	220	207	1,585	3	1	4	420,000	20,000
019	熊野町	165	521	34	51	298	73	1,142	2	1	3	420,000	30,000
021	坂町	108	326	14	16	115	3	582	1	1	2	420,000	20,000
044	安芸太田町	23	104	7	9	118	21	282	1	1	2	420,000	30,000
047	北広島町	111	391	33	31	233	66	865	1	2	3	420,000	50,000
073	大崎上島町	50	137	2	12	155	2	358	3	0	3	420,000	20,000
081	世羅町	94	438	15	46	233	246	1,072	4	0	4	420,000	30,000
092	神石高原町	61	148	6	16	138	5	374	3	0	3	420,000	30,000
301	歯科医師国保	0	230	0	12	48	833	1,123	4	0	4	420,000	300,000
302	医師国保	0	340	0	20	80	735	1,175	6	0	6	420,000	300,000
303	薬剤師国保	0	106	0	4	20	202	332	5	0	5	420,000	200,000
304	建設国保	0	1,254	11	47	189	7,277	8,778	12	0	12	420,000	50,000

第4表 保険者別経理状況

(1)-1 収支状況(全被保険者分)(その1-1)

(単位:千円)

保険者番号	保険者名	収入										
		保険料(税)								国庫支出金		
		一般被保険者分				退職被保険者等分				計	事務費負担金	療養給付費等負担金
		医療給付費分	後期高齢者支援金分	介護納付金分	小計	医療給付費分	後期高齢者支援金分	介護納付金分	小計			
平成23年度	県計	44,312,144	12,525,518	4,498,906	61,336,568	4,238,044	1,220,358	1,212,345	6,670,747	68,007,314	47,897	56,092,455
	市町計	39,556,453	11,373,720	3,830,903	54,761,076	4,238,044	1,220,358	1,212,345	6,670,747	61,431,823	0	50,120,702
	市計	37,001,144	10,654,668	3,576,172	51,231,984	3,928,762	1,132,533	1,119,674	6,180,969	57,412,953	0	46,876,520
	町計	2,555,309	719,052	254,731	3,529,093	309,282	87,825	92,671	489,777	4,018,870	0	3,244,182
	組合計	4,755,691	1,151,798	668,003	6,575,491	0	0	0	0	6,575,491	47,897	5,971,753
001	広島市	16,201,473	4,995,624	1,579,634	22,776,732	1,539,649	477,949	439,860	2,457,458	25,234,190	0	20,791,986
002	呉市	3,435,767	1,052,475	266,950	4,755,193	381,881	117,817	98,529	598,226	5,353,419	0	3,784,549
003	竹原市	350,626	124,348	43,436	518,409	58,156	21,080	21,077	100,313	618,723	0	560,614
004	三原市	1,393,758	456,684	149,766	2,000,209	171,661	57,185	55,364	284,210	2,284,419	0	1,763,910
005	尾道市	1,995,661	553,103	220,187	2,768,950	218,058	60,858	68,414	347,330	3,116,280	0	2,734,305
008	福山市	6,780,758	1,491,654	603,800	8,876,213	772,577	170,105	200,528	1,143,211	10,019,423	0	7,880,903
009	府中市	487,155	161,725	46,569	695,449	68,130	22,878	20,656	111,664	807,113	0	693,984
010	三次市	763,623	115,392	68,088	947,103	99,670	14,528	24,238	138,436	1,085,539	0	1,264,242
011	庄原市	463,823	158,474	52,445	674,741	76,358	26,375	23,852	126,585	801,326	0	720,150
012	大竹市	454,939	159,579	53,829	668,347	50,967	18,004	17,738	86,710	755,058	0	578,379
058	東広島市	2,007,243	620,314	220,335	2,847,892	169,124	52,532	54,728	276,383	3,124,275	0	2,697,444
028	廿日市市	1,821,664	498,962	167,983	2,488,609	221,119	60,899	59,343	341,361	2,829,970	0	2,058,963
051	安芸高田市	373,866	120,687	45,096	539,649	64,470	21,473	24,442	110,385	650,035	0	689,610
022	江田島市	470,787	145,646	58,054	674,487	36,940	10,850	10,905	58,696	733,183	0	657,481
014	府中町	758,927	191,622	67,179	1,017,728	84,695	21,594	21,881	128,169	1,145,897	0	873,225
016	海田町	382,321	113,204	44,755	540,279	44,497	13,456	16,515	74,469	614,748	0	428,587
019	熊野町	426,146	115,401	36,324	577,870	40,182	10,967	11,657	62,805	640,675	0	465,331
021	坂町	206,030	63,325	17,040	286,395	17,738	5,600	4,580	27,918	314,314	0	270,832
044	安芸太田町	92,053	32,360	7,909	132,321	10,346	3,649	2,685	16,680	149,001	0	173,711
047	北広島町	272,875	72,451	29,932	375,258	47,650	12,487	14,150	74,287	449,545	0	345,762
073	大崎上島町	103,781	38,638	7,178	149,597	15,604	5,972	3,061	24,637	174,234	0	182,890
081	世羅町	212,942	63,670	27,131	303,743	35,912	10,668	13,186	59,766	363,509	0	296,104
092	神石高原町	100,234	28,383	17,284	145,900	12,659	3,433	4,956	21,047	166,947	0	207,739
301	歯科医師国保	1,065,508	234,561	117,973	1,418,042	0	0	0	0	1,418,042	8,488	653,586
302	医師国保	1,345,068	123,142	197,400	1,665,610	0	0	0	0	1,665,610	8,855	725,243
303	薬剤師国保	266,875	22,425	22,910	312,209	0	0	0	0	312,209	2,999	229,987
304	建設国保	2,078,240	771,670	329,721	3,179,630	0	0	0	0	3,179,630	27,556	4,362,937

第4表 保険者別経理状況

(1)-2 収支状況(全被保険者分)(その1-2)

(単位:千円)

保険者番号	保険者名	収入											
		国庫支出金							療養給付費 交付金	前期高齢者 交付金	県支出金		
		高額医療費 共同事業 負担金	特定健診 調査等 負担金	普通調整 交付金	特別調整 交付金	出産育児 一時金等 補助金	特別 対策費 補助金	計			高額医療費 共同事業 負担金	特定健康 診査等 負担金	第一号 都道府県 調整交付金
平成 23 年度	県 計	1,436,218	224,259	11,334,029	6,531,571	93,117	0	75,759,546	20,431,659	83,426,775	1,396,550	205,104	8,937,315
	市 町 計	1,396,550	204,247	11,334,029	6,531,571	45,006	0	69,632,105	20,431,659	83,426,775	1,396,550	202,104	8,937,315
	市 計	1,299,713	184,690	10,633,973	6,097,014	42,200	0	65,134,110	18,770,857	77,544,917	1,299,713	182,547	8,326,437
	町 計	96,838	19,557	700,056	434,557	2,805	0	4,497,995	1,660,801	5,881,858	96,838	19,557	610,878
	組 合 計	39,668	20,012	0	0	48,111	0	6,127,441	0	0	0	3,000	0
001	広島市	566,170	52,758	3,391,101	3,517,736	19,621	0	28,339,372	7,572,153	35,741,123	566,170	50,615	3,686,474
002	呉市	139,280	18,028	904,761	363,008	1,448	0	5,211,074	1,837,803	8,754,750	139,280	18,028	672,778
003	竹原市	14,936	2,523	181,719	19,049	230	0	779,071	265,475	1,063,360	14,936	2,523	99,048
004	三原市	50,020	9,017	487,706	217,043	2,972	0	2,530,668	674,542	2,940,882	50,020	9,017	316,795
005	尾道市	80,396	13,182	822,865	244,570	3,368	0	3,898,687	1,108,282	4,637,052	80,396	13,182	475,817
008	福山市	222,346	46,595	2,616,530	596,669	7,618	0	11,370,661	3,313,167	11,342,307	222,346	46,595	1,440,587
009	府中市	17,915	3,617	220,993	51,683	280	0	988,472	377,776	1,204,940	17,915	3,617	125,468
010	三次市	22,584	6,400	410,951	413,172	611	0	2,117,959	445,834	988,059	22,584	6,400	215,766
011	庄原市	18,197	4,202	247,648	11,638	400	0	1,002,235	422,996	1,216,590	18,197	4,202	129,882
012	大竹市	17,222	1,698	137,811	25,931	380	0	761,421	230,115	898,569	17,222	1,698	101,175
058	東広島市	58,337	12,899	562,330	201,016	1,860	0	3,533,885	943,092	3,741,334	58,337	12,899	467,020
028	廿日市市	52,944	6,050	318,822	227,817	2,733	0	2,667,329	900,239	3,020,335	52,944	6,050	363,437
051	安芸高田市	17,726	4,656	191,158	185,352	470	0	1,088,973	385,804	732,890	17,726	4,656	121,429
022	江田島市	21,639	3,065	139,578	22,330	210	0	844,304	293,581	1,262,723	21,639	3,065	110,761
014	府中町	24,135	3,966	96,427	113,499	600	0	1,111,852	386,145	1,398,820	24,135	3,966	152,651
016	海田町	14,329	2,446	66,468	45,779	450	0	558,059	253,700	859,979	14,329	2,446	79,376
019	熊野町	14,518	3,521	94,457	36,724	270	0	614,822	233,708	1,155,070	14,518	3,521	86,986
021	坂町	9,480	748	58,470	32,268	690	0	372,488	101,885	450,397	9,480	748	45,378
044	安芸太田町	6,314	801	47,668	59,963	40	0	288,497	78,424	267,921	6,314	801	29,519
047	北広島町	8,047	2,499	96,821	43,524	359	0	497,013	215,915	536,141	8,047	2,499	64,577
073	大崎上島町	6,875	720	57,433	1,895	76	0	249,890	97,042	414,621	6,875	720	30,836
081	世羅町	8,485	3,027	105,727	65,452	190	0	478,985	211,056	495,201	8,485	3,027	55,531
092	神石高原町	4,655	1,829	76,585	35,453	130	0	326,390	82,927	303,709	4,655	1,829	66,024
301	歯科医師国保	3,539	1,957	0	0	10,277	0	677,847	0	0	0	0	0
302	医師国保	3,009	1,357	0	0	7,872	0	746,336	0	0	0	0	0
303	薬剤師国保	1,057	898	0	0	1,775	0	236,716	0	0	0	0	0
304	建設国保	32,063	15,800	0	0	28,187	0	4,466,543	0	0	0	3,000	0

第4表 保険者別経理状況

(1)-3 収支状況(全被保険者分)(その1-3)

(単位:千円)

保険者番号	保険者名	収入											
		県支出金				連合会支出金	共同事業交付金		繰入金				
		第二号都道府県調整交付金	広域化等支援基金支出金	その他	小計		高額医療費共同事業交付金	保険財政共同安定化事業交付金	一般会計<市町補助>				
									保険基盤安定		基準超過費用	職員給与と費等	出産育児一時金等
保険税軽減分	保険者支援分												
平成23年度	県計	1,452,673	0	59,678	12,051,321	1,592	5,784,690	25,788,024	7,273,206	1,571,910	240,641	3,745,465	812,295
	市町計	1,452,673	0	57,178	12,045,821	1,592	5,586,170	25,788,024	7,273,206	1,571,910	240,641	3,745,465	812,295
	市計	1,270,177	0	57,178	11,136,052	947	5,226,746	24,108,238	6,826,947	1,479,319	220,680	3,485,182	767,971
	町計	182,496	0	0	909,769	645	359,424	1,679,786	446,259	92,591	19,961	260,284	44,323
	組合計	0	0	2,500	5,500	0	198,520	0	0	0	0	0	0
001	広島市	250,630	0	27,956	4,581,845	0	2,349,198	9,923,499	2,926,655	621,140	0	1,609,406	377,982
002	呉市	153,532	0	29,222	1,012,840	0	360,195	2,254,753	644,808	142,906	134,903	248,318	44,607
003	竹原市	48,598	0	0	165,105	0	37,122	320,285	77,692	17,404	18,784	37,975	6,467
004	三原市	83,082	0	0	458,914	0	209,029	1,004,619	271,950	59,556	10,391	132,707	23,733
005	尾道市	112,780	0	0	682,175	847	255,737	1,510,649	390,584	87,545	0	227,561	32,870
008	福山市	132,931	0	0	1,842,459	0	1,010,073	4,095,344	1,239,556	282,284	0	567,203	151,113
009	府中市	64,504	0	0	211,504	0	66,072	374,223	100,802	19,094	0	69,844	6,673
010	三次市	41,750	0	0	286,500	0	139,361	772,548	142,243	32,343	34,533	91,702	13,953
011	庄原市	69,157	0	0	221,438	0	73,828	434,809	93,514	19,812	0	59,226	7,547
012	大竹市	42,211	0	0	162,306	0	56,243	301,026	83,745	18,396	0	65,647	5,700
058	東広島市	70,257	0	0	608,513	0	254,317	1,349,857	391,629	81,474	0	168,283	45,587
028	廿日市市	88,958	0	0	511,389	0	210,206	954,165	294,578	60,115	0	110,729	36,993
051	安芸高田市	50,743	0	0	194,554	100	124,486	421,310	77,880	17,325	0	36,815	9,280
022	江田島市	61,044	0	0	196,509	0	80,880	391,152	91,309	19,925	22,069	59,765	5,467
014	府中町	23,239	0	0	203,991	0	70,232	396,521	108,089	23,179	0	89,808	14,387
016	海田町	27,837	0	0	123,988	0	38,593	218,070	65,959	13,791	0	0	7,466
019	熊野町	20,103	0	0	125,128	0	83,978	195,324	71,978	13,531	0	0	5,993
021	坂町	2,833	0	0	58,439	0	35,048	137,127	39,866	8,156	8,295	6,520	4,100
044	安芸太田町	28,827	0	0	65,461	0	12,604	118,523	20,646	4,653	5,529	15,477	822
047	北広島町	18,766	0	0	93,889	645	47,584	213,619	56,016	10,861	0	37,385	3,920
073	大崎上島町	26,413	0	0	64,844	0	15,334	112,755	22,911	5,011	6,137	35,809	820
081	世羅町	34,478	0	0	101,521	0	33,649	177,864	42,209	8,490	0	47,212	3,539
092	神石高原町	0	0	0	72,508	0	22,401	109,983	18,586	4,920	0	28,072	3,276
301	歯科医師国保	0	0	1,400	1,400	0	27,226	0	0	0	0	0	0
302	医師国保	0	0	0	0	0	55,149	0	0	0	0	0	0
303	薬剤師国保	0	0	1,100	1,100	0	3,169	0	0	0	0	0	0
304	建設国保	0	0	0	3,000	0	112,976	0	0	0	0	0	0

### 第4表 保険者別経理状況

(1)-4 収支状況(全被保険者分)(その1-4)

(単位:千円)

保険者番号	保険者名	収入									
		繰入金			直診勘定	その他の収入	単年度収入	基金等繰入金	繰越金	市町債(組合債)	合計
		一般会計<市町補助>									
	財政安定化支援事業	その他	小計								
平成23年度	県計	1,398,472	3,257,308	18,299,297	0	958,224	310,508,442	3,210,969	4,808,925	0	318,528,335
	市町計	1,398,472	3,257,308	18,299,297	0	911,705	297,554,971	2,473,969	3,071,962	0	303,100,901
	市計	1,284,820	3,039,865	17,104,783	0	855,095	277,294,698	2,236,433	2,594,430	0	282,125,561
	町計	113,653	217,443	1,194,514	0	56,610	20,260,272	237,536	477,532	0	20,975,340
	組合計	0	0	0	0	46,518	12,953,471	737,000	1,736,963	0	15,427,434
001	広島市	285,668	2,453,295	8,274,146	0	278,205	122,293,731	0	0	0	122,293,731
002	呉市	230,614	6,126	1,452,283	0	75,489	26,312,606	0	633,202	0	26,945,808
003	竹原市	14,289	0	172,611	0	10,261	3,432,013	64,000	151,704	0	3,647,717
004	三原市	65,787	0	564,125	0	36,328	10,703,525	154,129	14,173	0	10,871,827
005	尾道市	104,045	24,752	867,357	0	64,102	16,141,170	631,866	102,747	0	16,875,783
008	福山市	289,090	216,865	2,746,110	0	204,068	45,943,611	0	1,125,229	0	47,068,841
009	府中市	26,443	0	222,856	0	12,230	4,265,185	124,868	146,474	0	4,536,527
010	三次市	61,818	155,136	531,727	0	10,849	6,378,376	0	0	0	6,378,376
011	庄原市	28,650	6,684	215,433	0	9,208	4,397,863	115,000	4,144	0	4,517,007
012	大竹市	16,804	1,478	191,770	0	10,478	3,366,985	160,000	9,881	0	3,536,866
058	東広島市	63,019	5,857	755,848	0	68,307	14,379,428	501,000	562	0	14,880,990
028	廿日市市	42,978	60,240	605,633	0	57,416	11,756,683	100,000	0	0	11,856,683
051	安芸高田市	31,568	109,433	282,300	0	6,238	3,886,690	185,570	301,117	0	4,373,378
022	江田島市	24,049	0	222,584	0	11,916	4,036,832	200,000	105,196	0	4,342,028
014	府中町	14,740	113,518	363,721	0	15,830	5,093,008	56	111	0	5,093,175
016	海田町	9,233	38,756	135,205	0	13,646	2,815,987	0	975	0	2,816,963
019	熊野町	17,218	34,447	143,167	0	10,760	3,202,633	0	27,716	0	3,230,349
021	坂町	14,445	0	81,382	0	1,573	1,552,651	0	114,644	0	1,667,296
044	安芸太田町	14,702	22,939	84,768	0	2,627	1,067,825	40,000	30,145	0	1,137,970
047	北広島町	22,000	7,783	137,964	0	4,767	2,197,081	60,116	38,962	0	2,296,159
073	大崎上島町	9,754	0	80,442	0	1,421	1,210,583	100,000	86,025	0	1,396,608
081	世羅町	10,561	0	112,011	0	3,941	1,977,739	6,766	129,331	0	2,113,836
092	神石高原町	1,000	0	55,854	0	2,045	1,142,764	30,598	49,622	0	1,222,984
301	歯科医師国保	0	0	0	0	7,585	2,132,100	0	225,914	0	2,358,014
302	医師国保	0	0	0	0	9,654	2,476,748	160,000	225,370	0	2,862,118
303	薬剤師国保	0	0	0	0	2,448	555,642	40,000	58,019	0	653,662
304	建設国保	0	0	0	0	26,832	7,788,981	537,000	1,227,660	0	9,553,640

第4表 保険者別経理状況

(2)-1 収支状況(全被保険者分)(その2-1)

(単位:千円)

保険者番号	保険者名	総務費	支出										
			保険給付費										
			一般被保険者分										
			療養給付費	療養費	小計	高額療養費	高額介護 合算療養費	移送費	出産育児諸費	葬祭諸費	育児諸費	その他	計
平成 23 年度	県計	4,585,921	178,166,730	1,767,812	179,934,542	19,538,675	4,228	854	1,445,273	147,340	0	143,159	201,214,071
	市町計	4,211,227	171,597,650	1,697,031	173,294,681	18,969,325	4,212	854	1,257,225	137,580	0	1,916	193,665,794
	市計	3,924,387	160,062,795	1,607,587	161,670,381	17,697,434	3,979	811	1,188,812	129,220	0	520	180,691,157
	町計	286,840	11,534,856	89,444	11,624,300	1,271,891	233	43	68,413	8,360	0	1,396	12,974,636
	組合計	374,693	6,569,079	70,781	6,639,860	569,349	16	0	188,049	9,760	0	141,243	7,548,278
001	広島市	1,691,866	71,981,848	845,112	72,826,960	7,802,011	1,398	593	585,493	62,320	0	0	81,278,776
002	呉市	318,007	15,258,599	139,828	15,398,427	1,734,921	372	80	68,550	10,440	0	0	17,212,790
003	竹原市	46,279	2,069,973	14,812	2,084,784	216,275	0	0	10,350	1,680	0	0	2,313,090
004	三原市	158,378	6,155,802	40,307	6,196,109	666,540	168	0	38,080	4,920	0	520	6,906,337
005	尾道市	231,202	9,453,731	80,673	9,534,404	1,039,618	202	0	50,800	7,740	0	0	10,632,764
008	福山市	686,915	25,129,638	275,420	25,405,059	2,883,085	939	120	232,909	19,800	0	0	28,541,911
009	府中市	76,318	2,365,312	15,803	2,381,116	266,159	21	0	10,279	2,430	0	0	2,660,005
010	三次市	120,630	3,461,118	20,517	3,481,636	436,238	42	0	24,387	2,220	0	0	3,944,523
011	庄原市	75,447	2,453,455	17,931	2,471,386	291,023	143	0	11,597	2,160	0	0	2,776,308
012	大竹市	69,356	2,031,745	11,947	2,043,692	213,605	3	0	8,764	1,770	0	0	2,267,834
058	東広島市	189,596	8,675,274	65,777	8,741,051	895,166	122	0	70,552	6,510	0	0	9,713,400
028	廿日市市	135,802	6,677,312	55,563	6,732,874	689,633	363	18	56,775	4,530	0	0	7,484,193
051	安芸高田市	57,301	1,957,753	8,145	1,965,898	259,347	0	0	11,877	1,500	0	0	2,238,622
022	江田島市	67,292	2,391,234	15,750	2,406,984	303,814	205	0	8,400	1,200	0	0	2,720,603
014	府中町	93,921	2,948,637	25,215	2,973,852	294,740	138	0	21,750	1,830	0	1,396	3,293,706
016	海田町	15,677	1,580,107	16,429	1,596,537	165,442	61	0	14,247	860	0	0	1,777,147
019	熊野町	13,686	1,918,852	15,411	1,934,263	217,135	18	30	9,214	1,470	0	0	2,162,131
021	坂町	5,796	953,209	9,526	962,735	108,822	0	0	4,592	320	0	0	1,076,469
044	安芸太田町	16,041	586,625	3,628	590,253	69,300	7	0	1,260	240	0	0	661,060
047	北広島町	34,269	1,176,039	3,996	1,180,036	142,830	7	0	5,883	1,600	0	0	1,330,356
073	大崎上島町	34,334	751,485	6,678	758,164	81,588	0	0	840	240	0	0	840,832
081	世羅町	48,865	983,732	5,170	988,902	120,918	0	13	5,586	1,320	0	0	1,116,739
092	神石高原町	24,251	636,169	3,391	639,560	71,115	1	0	5,040	480	0	0	716,196
301	歯科医師国保	48,810	962,011	12,350	974,361	69,598	0	0	38,478	2,900	0	8,154	1,093,491
302	医師国保	89,810	1,146,502	8,903	1,155,406	93,680	0	0	34,816	4,500	0	78,478	1,366,880
303	薬剤師国保	53,611	274,973	2,580	277,553	11,239	0	0	8,585	550	0	668	298,595
304	建設国保	182,462	4,185,593	46,948	4,232,541	394,832	16	0	106,170	1,810	0	53,943	4,789,312

第4表 保険者別経理状況

(2)-2 収支状況(全被保険者分)(その2-2)

(単位:千円)

保険者番号	保険者名	支出												
		保険給付費					審査支払手数料	計	後期高齢者支援金等			前期高齢者納付金等		
		退職被保険者等分							後期高齢者支援金	事務費 拠出金	計	前期 高齢者 納付金	事務費 拠出金	計
		療養給付費 療養費	高額療養費	高額介護 合算療養費	移送費	小計								
平成 23 年度	県 計	16,327,617	2,238,485	709	230	18,567,041	592,688	220,373,800	33,943,246	3,319	33,946,565	804,125	3,243	807,369
	市 町 計	16,327,617	2,238,485	709	230	18,567,041	564,761	212,797,595	31,600,773	3,082	31,603,856	90,569	3,012	93,581
	市 計	15,053,051	2,055,162	709	230	17,109,152	526,361	198,326,671	29,546,917	2,877	29,549,793	84,675	2,811	87,486
	町 計	1,274,566	183,323	0	0	1,457,888	38,399	14,470,924	2,053,856	206	2,054,062	5,894	201	6,095
	組 合 計	0	0	0	0	0	27,928	7,576,205	2,342,473	236	2,342,709	713,557	231	713,788
001	広島市	5,902,462	802,696	180	55	6,705,393	241,141	88,225,310	13,081,042	1,255	13,082,297	37,462	1,226	38,688
002	呉市	1,394,430	188,456	0	0	1,582,886	47,115	18,842,790	2,499,643	252	2,499,895	7,175	246	7,422
003	竹原市	250,915	26,960	0	0	277,875	7,192	2,598,157	366,978	36	367,014	1,052	35	1,088
004	三原市	612,768	77,909	175	174	691,027	19,647	7,617,010	1,102,794	107	1,102,901	3,160	105	3,265
005	尾道市	979,290	121,981	0	0	1,101,271	31,001	11,765,036	1,683,231	169	1,683,400	4,831	165	4,996
008	福山市	2,722,416	389,259	264	0	3,111,940	80,068	31,733,919	5,134,392	503	5,134,896	14,719	492	15,211
009	府中市	322,575	45,804	5	0	368,384	8,061	3,036,451	486,314	48	486,362	1,394	47	1,441
010	三次市	435,533	67,855	0	0	503,388	10,343	4,458,255	598,677	60	598,737	1,718	59	1,776
011	庄原市	337,264	49,393	0	0	386,657	6,885	3,169,850	464,539	46	464,585	1,332	45	1,376
012	大竹市	182,860	24,594	0	0	207,454	7,138	2,482,426	366,565	36	366,602	1,051	35	1,087
058	東広島市	662,692	79,079	0	0	741,770	30,008	10,485,178	1,702,742	161	1,702,903	4,874	158	5,031
028	廿日市市	699,146	87,777	0	0	786,923	25,134	8,296,250	1,337,579	130	1,337,710	3,833	127	3,961
051	安芸高田市	349,372	55,617	85	0	405,074	5,990	2,649,687	355,813	35	355,849	1,020	34	1,055
022	江田島市	201,326	37,782	0	0	239,109	6,640	2,966,352	366,607	37	366,644	1,053	36	1,089
014	府中町	294,195	31,189	0	0	325,384	10,682	3,629,773	545,782	54	545,835	1,565	53	1,618
016	海田町	179,470	27,498	0	0	206,968	5,630	1,989,746	296,890	30	296,920	852	29	881
019	熊野町	184,208	34,927	0	0	219,135	6,458	2,387,724	321,785	32	321,817	923	31	955
021	坂町	86,337	10,153	0	0	96,490	2,710	1,175,669	149,061	15	149,076	427	14	442
044	安芸太田町	51,264	9,502	0	0	60,766	1,750	723,576	88,263	9	88,272	254	9	262
047	北広島町	181,646	25,922	0	0	207,569	3,846	1,541,771	218,301	22	218,323	627	22	649
073	大崎上島町	78,229	11,075	0	0	89,304	2,413	932,549	112,109	11	112,120	322	11	333
081	世羅町	154,041	23,736	0	0	177,777	2,992	1,297,508	199,783	20	199,803	573	19	593
092	神石高原町	65,175	9,320	0	0	74,495	1,917	792,608	121,883	12	121,895	350	12	362
301	歯科医師国保	0	0	0	0	0	4,536	1,098,027	385,176	38	385,213	260,770	37	260,807
302	医師国保	0	0	0	0	0	4,864	1,371,743	466,304	45	466,349	235,562	44	235,606
303	薬剤師国保	0	0	0	0	0	1,375	299,970	93,828	9	93,837	19,416	9	19,424
304	建設国保	0	0	0	0	0	17,152	4,806,464	1,397,165	145	1,397,310	197,808	142	197,950



第4表 保険者別経理状況

(2)-3 収支状況(全被保険者分)(その2-3)

(単位:千円)

保険者番号	保険者名	支出												
		老人保健拠出金			介護納付金	共同事業拠出金			保健事業費			直診勘定線出金	その他の支出	単年度支出計
		医療費拠出金	事務費拠出金	計		高額医療費共同事業拠出金	保険財政共同安定化事業拠出金	その他	特定健診調査等事業費	保健事業費	健康管理センター事業費			
平成23年度	県計	13,593	1,793	15,386	14,032,137	5,783,401	25,788,024	169	1,048,578	937,612	23,745	94,820	3,342,353	310,779,878
	市町計	13,446	1,671	15,116	12,898,016	5,556,170	25,788,024	0	980,942	594,856	23,745	94,820	3,057,388	297,715,336
	市計	12,085	1,529	13,613	12,032,566	5,170,900	24,072,475	0	887,696	498,891	0	62,966	2,854,297	277,481,743
	町計	1,361	142	1,503	865,449	385,269	1,715,549	0	93,246	95,965	23,745	31,854	203,092	20,233,593
	組合計	147	122	269	1,134,121	227,231	0	169	67,636	342,756	0	0	284,965	13,064,542
001	広島市	10,952	745	11,697	5,261,296	2,252,503	10,271,981	0	227,782	117,247	0	0	1,113,063	122,293,731
002	呉市	0	182	182	1,055,723	554,126	2,353,455	0	120,500	71,811	0	1,988	161,174	25,987,072
003	竹原市	0	26	26	148,839	59,423	306,233	0	12,350	26,451	0	0	79,533	3,645,392
004	三原市	0	75	75	454,912	199,005	932,379	0	37,002	38,316	0	1,806	167,114	10,712,164
005	尾道市	0	121	121	697,713	319,857	1,488,382	0	62,673	65,900	0	34,214	91,399	16,444,894
008	福山市	312	1	312	2,063,278	884,601	4,068,875	0	134,188	29,012	0	0	483,344	45,234,549
009	府中市	429	34	463	213,395	71,274	380,528	0	17,899	9,854	0	8,125	89,756	4,391,867
010	三次市	383	46	429	267,631	89,849	595,072	0	75,690	19,493	0	0	81,780	6,309,341
011	庄原市	9	36	45	206,762	72,397	392,378	0	43,522	18,418	0	10,102	47,548	4,502,429
012	大竹市	0	24	24	151,903	68,518	317,850	0	7,844	17,946	0	0	51,077	3,534,634
058	東広島市	0	101	101	639,549	232,092	1,250,372	0	65,462	16,041	0	6,731	284,891	14,877,947
028	廿日市市	0	82	82	555,285	210,639	1,039,181	0	39,997	40,620	0	0	137,524	11,797,050
051	安芸高田市	0	28	28	158,912	70,524	311,816	0	28,190	22,410	0	0	32,724	3,688,495
022	江田島市	0	28	28	157,369	86,093	363,972	0	14,597	5,373	0	0	33,369	4,062,178
014	府中町	0	33	33	223,038	96,021	420,048	0	16,618	13,620	0	0	52,369	5,092,895
016	海田町	450	18	469	115,712	57,006	234,787	0	16,537	3,544	0	0	22,000	2,753,279
019	熊野町	0	19	19	129,036	57,762	261,826	0	15,853	2,520	0	0	20,119	3,211,316
021	坂町	31	10	41	60,719	37,715	133,879	0	3,980	1,087	0	0	18,222	1,586,626
044	安芸太田町	0	8	8	38,313	25,119	98,420	0	5,243	42,426	0	14,625	19,164	1,071,468
047	北広島町	871	18	889	96,139	32,015	195,409	0	8,512	2,123	23,745	11,733	18,616	2,184,193
073	大崎上島町	8	9	18	45,555	27,353	100,702	0	4,199	595	0	0	24,488	1,282,246
081	世羅町	0	16	16	99,860	33,759	166,359	0	13,302	27,137	0	3,701	17,884	1,908,784
092	神石高原町	0	11	11	57,077	18,519	104,119	0	9,003	2,914	0	1,795	10,231	1,142,786
301	歯科医師国保	46	19	64	173,629	38,748	0	27	12,661	94,227	0	0	25,692	2,137,906
302	医師国保	0	23	23	260,086	49,399	0	32	7,242	71,185	0	0	29,125	2,580,599
303	薬剤師国保	6	4	11	47,269	7,451	0	6	3,501	28,574	0	0	16,525	570,180
304	建設国保	95	76	172	653,137	131,633	0	104	44,232	148,770	0	0	213,623	7,775,857

第4表 保険者別経理状況

(2)-4 収支状況(全被保険者分)(その2-4)

(単位:千円)

保険者番号	保険者名	支出					収支状況					基金等保有額	市町村債(組合債)残高
		単年度収支差引額	基金等積立金	前年度繰上充用金	公債費	合計	黒字額	うち次年度への繰越金	うち基金等積立金	赤字額	収支差引額		
平成23年度	県計	-271,437	678,961	0	453	311,459,292	7,069,043	6,691,756	377,287	0	7,069,043	12,324,803	0
	市町計	-160,365	667,947	0	453	298,383,736	4,717,166	4,625,895	91,271	0	4,717,166	7,347,452	0
	市計	-187,044	598,487	0	453	278,080,682	4,044,879	3,986,608	58,271	0	4,044,879	6,391,321	0
	町計	26,679	69,460	0	0	20,303,054	672,286	639,286	33,000	0	672,286	956,131	0
	組合計	-111,071	11,014	0	0	13,075,557	2,351,878	2,065,861	286,016	0	2,351,878	4,977,351	0
001	広島市	0	0	0	0	122,293,731	0	0	0	0	0	0	0
002	呉市	325,534	316,000	0	0	26,303,072	642,736	642,736	0	0	642,736	1,607,640	0
003	竹原市	-213,379	1,245	0	0	3,646,637	1,080	1,080	0	0	1,080	388,419	0
004	三原市	-8,639	0	0	74	10,712,238	159,590	159,590	0	0	159,590	283,187	0
005	尾道市	-303,724	165,549	0	0	16,610,443	265,340	265,340	0	0	265,340	442,396	0
008	福山市	709,062	0	0	0	45,234,549	1,834,291	1,834,291	0	0	1,834,291	424,644	0
009	府中市	-126,682	0	0	0	4,391,867	144,661	144,661	0	0	144,661	2,761	0
010	三次市	69,035	2,516	0	0	6,311,857	66,519	66,519	0	0	66,519	670,750	0
011	庄原市	-104,567	10,098	0	0	4,512,527	4,479	4,479	0	0	4,479	409,738	0
012	大竹市	-167,649	1,118	0	0	3,535,752	1,114	514	600	0	1,114	564,367	0
058	東広島市	-498,519	2,044	0	370	14,880,361	629	629	0	0	629	858,611	0
028	廿日市市	-40,367	1,962	0	0	11,799,012	57,671	0	57,671	0	57,671	362,860	0
051	安芸高田市	198,196	97,807	0	0	3,786,302	587,075	587,075	0	0	587,075	157,889	0
022	江田島市	-25,346	148	0	8	4,062,334	279,695	279,695	0	0	279,695	218,060	0
014	府中町	114	56	0	0	5,092,950	225	225	0	0	225	0	0
016	海田町	62,708	0	0	0	2,753,279	63,683	30,683	33,000	0	63,683	40,200	0
019	熊野町	-8,683	0	0	0	3,211,317	19,033	19,033	0	0	19,033	107	0
021	坂町	-33,974	0	0	0	1,586,626	80,670	80,670	0	0	80,670	0	0
044	安芸太田町	-3,644	25,317	0	0	1,096,786	41,184	41,184	0	0	41,184	129,903	0
047	北広島町	12,888	250	0	0	2,184,443	111,716	111,716	0	0	111,716	37,281	0
073	大崎上島町	-71,663	43,655	0	0	1,325,901	70,706	70,706	0	0	70,706	182,762	0
081	世羅町	68,955	0	0	0	1,908,784	205,052	205,052	0	0	205,052	211,627	0
092	神石高原町	-21	182	0	0	1,142,967	80,017	80,017	0	0	80,017	354,251	0
301	歯科医師国保	-5,806	2,458	0	0	2,140,364	217,649	197,649	20,000	0	217,649	681,731	0
302	医師国保	-103,851	2,556	0	0	2,583,155	278,963	278,963	0	0	278,963	904,739	0
303	薬剤師国保	-14,538	0	0	0	570,180	83,481	81,465	2,016	0	83,481	256,946	0
304	建設国保	13,124	6,000	0	0	7,781,857	1,771,784	1,507,784	264,000	0	1,771,784	3,133,935	0

第4表 保険者別経理状況

(3) 収支状況(退職者被保険者等に係る医療分(再掲))

(単位:千円)

保険者番号	保険者名	収入					支出									
		保険料(税)	療養給付費 交付金	繰越金	その他 の収入	合計	医療給付費					その他の 支出	前年度 繰上 充用金	計		
							療養給付費	療養費	小計	高額療養費	高額介 護合 算 療養費				移送費	計
平成 23 年度	県計	4,238,044	14,104,267	256,078	35,938	18,634,327	16,205,286	122,331	16,327,617	2,238,485	709	230	18,567,041	268,132	0	18,835,172
	市町計	4,238,044	14,104,267	256,078	35,938	18,634,327	16,205,286	122,331	16,327,617	2,238,485	709	230	18,567,041	268,132	0	18,835,172
	市計	3,928,762	12,943,864	236,980	34,181	17,143,786	14,937,161	115,890	15,053,051	2,055,162	709	230	17,109,152	248,844	0	17,357,997
	町計	309,282	1,160,402	19,099	1,757	1,490,540	1,268,125	6,441	1,274,566	183,323	0	0	1,457,888	19,287	0	1,477,176
	組合計	0	0	0	0	0	0	0	0	0	0	0	0	0	0	0
001	広島市	1,539,649	4,968,005	0	8,273	6,515,928	5,850,494	51,969	5,902,462	802,696	180	55	6,705,393	11,829	0	6,717,222
002	呉市	381,881	1,242,434	0	3,925	1,628,240	1,383,978	10,452	1,394,430	188,456	0	0	1,582,886	238	0	1,583,124
003	竹原市	58,156	194,408	0	1,350	253,914	249,647	1,268	250,915	26,960	0	0	277,875	3	0	277,878
004	三原市	171,661	462,824	80,656	7,226	722,367	608,958	3,810	612,768	77,909	175	174	691,027	81,592	0	772,619
005	尾道市	218,058	787,034	0	1,476	1,006,568	972,595	6,695	979,290	121,981	0	0	1,101,271	972	0	1,102,243
008	福山市	772,577	2,408,458	0	5,721	3,186,756	2,697,317	25,098	2,722,416	389,259	264	0	3,111,940	2,147	0	3,114,086
009	府中市	68,130	267,139	6,366	222	341,858	321,103	1,472	322,575	45,804	5	0	368,384	0	0	368,384
010	三次市	99,670	343,052	0	834	443,557	433,578	1,955	435,533	67,855	0	0	503,388	708	0	504,097
011	庄原市	76,358	322,608	0	347	399,313	334,517	2,747	337,264	49,393	0	0	386,657	141	0	386,799
012	大竹市	50,967	173,117	0	2	224,086	182,087	773	182,860	24,594	0	0	207,454	24	0	207,478
058	東広島市	169,124	652,042	149,957	1,527	972,650	658,047	4,645	662,692	79,079	0	0	741,770	150,230	0	892,000
028	廿日市市	221,119	609,627	0	722	831,467	695,337	3,809	699,146	87,777	0	0	786,923	870	0	787,793
051	安芸高田市	64,470	277,993	0	305	342,768	348,620	752	349,372	55,617	85	0	405,074	55	0	405,129
022	江田島市	36,940	235,123	0	2,251	274,314	200,882	444	201,326	37,782	0	0	239,109	36	0	239,145
014	府中町	84,695	244,431	5,993	132	335,252	292,380	1,814	294,195	31,189	0	0	325,384	5,993	0	331,377
016	海田町	44,497	175,399	0	319	220,215	178,468	1,002	179,470	27,498	0	0	206,968	28	0	206,996
019	熊野町	40,182	167,619	9,326	313	217,439	183,438	770	184,208	34,927	0	0	219,135	9,389	0	228,524
021	坂町	17,738	73,167	0	10	90,915	86,137	200	86,337	10,153	0	0	96,490	0	0	96,490
044	安芸太田町	10,346	58,303	0	2	68,651	50,903	361	51,264	9,502	0	0	60,766	0	0	60,766
047	北広島町	47,650	155,429	0	742	203,820	181,222	424	181,646	25,922	0	0	207,569	8	0	207,577
073	大崎上島町	15,604	69,650	3,780	13	89,046	77,363	866	78,229	11,075	0	0	89,304	3,793	0	93,097
081	世羅町	35,912	149,397	0	16	185,325	153,396	645	154,041	23,736	0	0	177,777	77	0	177,854
092	神石高原町	12,659	67,008	0	210	79,877	64,817	358	65,175	9,320	0	0	74,495	0	0	74,495
301	歯科医師国保	0	0	0	0	0	0	0	0	0	0	0	0	0	0	0
302	医師国保	0	0	0	0	0	0	0	0	0	0	0	0	0	0	0
303	薬剤師国保	0	0	0	0	0	0	0	0	0	0	0	0	0	0	0
304	建設国保	0	0	0	0	0	0	0	0	0	0	0	0	0	0	0

第4表 保険者別経理状況

(4) 収納状況等

(単位:千円)

保険者番号	保険者名		現年度分											
			一般				退職				合計			
			調定額	居所不明者分調定額	収納額	収納率	調定額	居所不明者分調定額	収納額	収納率	調定額	居所不明者分調定額	収納額	収納率
平成23年度	県	計	64,282,555	9,511	58,129,133	90.44	6,711,889	18	6,464,701	96.32	70,994,444	9,529	64,593,834	91.00
	市	計	57,705,072	9,511	51,555,973	89.36	6,711,889	18	6,464,701	96.32	64,416,961	9,529	58,020,674	90.08
	市	計	54,151,757	9,511	48,231,526	89.08	6,226,218	18	5,989,950	96.21	60,377,975	9,529	54,221,476	89.82
	町	計	3,553,315	0	3,324,447	93.56	485,671	0	474,751	97.75	4,038,986	0	3,799,199	94.06
	組	計	6,577,483	0	6,573,160	99.93	-	-	-	-	6,577,483	0	6,573,160	99.93
001	広島市		24,726,494	9,463	21,328,374	86.29	2,503,436	18	2,377,969	94.99	27,229,930	9,481	23,706,343	87.09
002	呉市		4,908,352	0	4,532,890	92.35	600,953	0	582,762	96.97	5,509,305	0	5,115,652	92.85
003	竹原市		529,375	0	491,151	92.78	100,142	0	97,762	97.62	629,517	0	588,913	93.55
004	三原市		1,982,766	0	1,858,866	93.75	279,747	0	276,549	98.86	2,262,514	0	2,135,415	94.38
005	尾道市		2,836,094	0	2,621,690	92.44	347,614	0	341,905	98.36	3,183,709	0	2,963,595	93.09
008	福山市		9,420,531	0	8,367,155	88.82	1,153,354	0	1,104,538	95.77	10,573,885	0	9,471,692	89.58
009	府中市		709,303	48	661,296	93.24	112,599	0	108,904	96.72	821,902	48	770,200	93.72
010	三次市		969,446	0	903,726	93.22	140,525	0	134,561	95.76	1,109,971	0	1,038,286	93.54
011	庄原市		689,859	0	654,904	94.93	126,516	0	124,713	98.57	816,375	0	779,617	95.50
012	大竹市		683,018	0	644,530	94.37	86,697	0	85,588	98.72	769,715	0	730,118	94.86
058	東広島市		2,945,150	0	2,679,062	90.97	271,924	0	263,356	96.85	3,217,075	0	2,942,419	91.46
028	廿日市市		2,530,258	0	2,337,863	92.40	337,819	0	329,328	97.49	2,868,077	0	2,667,190	93.00
051	安芸高田市		544,851	0	519,869	95.42	110,372	0	108,169	98.00	655,223	0	628,038	95.85
022	江田島市		676,259	0	630,150	93.18	54,520	0	53,846	98.77	730,778	0	683,996	93.60
014	府中町		1,038,941	0	958,482	92.26	128,310	0	124,784	97.25	1,167,251	0	1,083,266	92.80
016	海田町		530,666	0	492,786	92.86	74,095	0	71,212	96.11	604,760	0	563,998	93.26
019	熊野町		579,573	0	541,677	93.46	62,002	0	60,759	97.99	641,575	0	602,436	93.90
021	坂町		291,463	0	267,453	91.76	27,492	0	27,265	99.17	318,956	0	294,718	92.40
044	安芸太田町		131,914	0	127,410	96.59	17,282	0	16,541	95.71	149,196	0	143,951	96.48
047	北広島町		382,274	0	357,059	93.40	73,651	0	71,987	97.74	455,925	0	429,046	94.10
073	大崎上島町		150,015	0	144,137	96.08	24,534	0	24,302	99.05	174,549	0	168,439	96.50
081	世羅町		303,904	0	293,104	96.45	57,832	0	57,513	99.45	361,737	0	350,617	96.93
092	神石高原町		144,566	0	142,339	98.46	20,472	0	20,389	99.59	165,038	0	162,728	98.60
301	歯科医師国保		1,418,603	0	1,415,796	99.80	-	-	-	-	1,418,603	0	1,415,796	99.80
302	医師国保		1,665,610	0	1,665,610	100.00	-	-	-	-	1,665,610	0	1,665,610	100.00
303	薬剤師国保		313,640	0	312,124	99.52	-	-	-	-	313,640	0	312,124	99.52
304	建設国保		3,179,630	0	3,179,630	100.00	-	-	-	-	3,179,630	0	3,179,630	100.00

第5表 保険者別保険給付状況

(1)診療費(全被保険者分)

(単位:千円)

保険者番号	保険者名	療養の給付等(診療費)											
		入院			入院外			歯科			計		
		件数	日数	費用額	件数	日数	費用額	件数	日数	費用額	件数	日数	費用額
平成23年度	県計	192,131	3,261,626	95,099,663	6,659,259	12,640,199	97,959,931	1,354,535	2,917,756	19,989,838	8,205,925	18,819,581	213,049,432
	市町計	186,755	3,200,016	92,537,483	6,349,414	12,140,394	94,223,707	1,279,484	2,770,996	19,011,645	7,815,653	18,111,406	205,772,835
	市計	173,643	2,977,794	86,151,292	5,918,235	11,332,646	87,885,997	1,192,066	2,579,164	17,681,220	7,283,944	16,889,604	191,718,508
	町計	13,112	222,222	6,386,191	431,179	807,748	6,337,710	87,418	191,832	1,330,425	531,709	1,221,802	14,054,326
	組合計	5,376	61,610	2,562,180	309,845	499,805	3,736,224	75,051	146,760	978,193	390,272	708,175	7,276,597
001	広島市	71,863	1,218,430	36,814,957	2,682,503	5,162,415	40,009,119	549,927	1,154,872	8,021,924	3,304,293	7,535,717	84,846,000
002	呉市	17,463	314,953	8,618,774	533,037	1,099,119	8,159,493	113,903	254,893	1,698,908	664,403	1,668,965	18,477,176
003	竹原市	2,667	46,177	1,182,372	75,235	137,263	975,532	14,461	33,044	218,574	92,363	216,484	2,376,478
004	三原市	7,800	130,690	3,616,599	208,604	381,315	2,828,344	43,408	91,140	603,652	259,812	603,145	7,048,595
005	尾道市	10,548	184,793	5,096,857	344,022	667,520	4,994,682	69,582	150,570	1,036,945	424,152	1,002,883	11,128,483
008	福山市	28,617	465,838	13,858,732	940,295	1,781,016	14,820,915	183,147	431,192	2,819,653	1,152,059	2,678,046	31,499,301
009	府中市	2,722	46,114	1,337,166	91,986	177,102	1,339,089	15,637	36,182	230,992	110,345	259,398	2,907,247
010	三次市	4,746	95,465	2,124,115	119,835	226,637	1,800,089	20,235	42,524	318,899	144,816	364,626	4,243,103
011	庄原市	3,164	55,622	1,515,235	86,134	148,350	1,446,795	14,399	32,477	238,081	103,697	236,449	3,200,112
012	大竹市	2,350	44,936	1,175,129	76,994	147,931	967,844	14,258	32,941	223,546	93,602	225,808	2,366,519
058	東広島市	9,561	161,840	4,670,650	327,118	622,144	4,258,531	69,468	143,403	1,039,892	406,147	927,387	9,969,073
028	廿日市市	6,594	110,326	3,373,712	284,393	500,448	4,009,594	55,578	113,911	799,912	346,565	724,685	8,183,218
051	安芸高田市	2,650	50,229	1,268,944	71,886	127,328	1,101,895	11,896	27,539	187,241	86,432	205,096	2,558,080
022	江田島市	2,898	52,381	1,498,048	76,193	154,058	1,174,075	16,167	34,476	243,001	95,258	240,915	2,915,124
014	府中町	2,926	49,145	1,440,228	118,745	239,508	1,712,400	26,109	52,666	359,457	147,780	341,319	3,512,085
016	海田町	1,580	26,279	811,327	62,830	119,223	881,783	13,619	30,096	197,695	78,029	175,598	1,890,805
019	熊野町	1,975	30,786	1,058,106	73,126	128,666	1,066,552	14,682	33,949	239,482	89,783	193,401	2,364,139
021	坂町	1,045	17,794	530,165	32,820	66,453	552,548	6,687	15,767	120,600	40,552	100,014	1,203,313
044	安芸太田町	868	17,210	378,806	16,680	30,435	243,987	4,100	7,646	57,507	21,648	55,291	680,300
047	北広島町	1,567	27,508	753,722	44,431	78,318	637,436	8,198	20,050	130,456	54,196	125,876	1,521,614
073	大崎上島町	929	16,195	409,788	25,222	46,319	377,906	4,602	10,238	62,594	30,753	72,752	850,288
081	世羅町	1,464	23,978	646,349	35,433	62,375	528,493	5,779	12,621	88,789	42,676	98,974	1,263,630
092	神石高原町	758	13,327	357,701	21,892	36,451	336,605	3,642	8,799	73,846	26,292	58,577	768,152
301	歯科医師国保	760	8,006	363,024	52,002	79,913	558,714	13,573	23,229	159,642	66,335	111,148	1,081,381
302	医師国保	831	9,640	399,866	54,027	82,296	674,760	17,088	31,465	200,440	71,946	123,401	1,275,065
303	薬剤師国保	194	2,194	80,605	14,952	26,118	152,356	3,527	6,950	44,388	18,673	35,262	277,349
304	建設国保	3,591	41,770	1,718,684	188,864	311,478	2,350,393	40,863	85,116	573,723	233,318	438,364	4,642,801

第5表 保険者別保険給付状況

(2)-1 診療費(一般被保険者分)

(単位:千円)

保険者番号	保険者名	療養の給付等(診療費)											
		入院			入院外			歯科			計		
		件数	日数	費用額	件数	日数	費用額	件数	日数	費用額	件数	日数	費用額
平成23年度	県計	177,909	3,041,029	87,351,598	6,114,278	11,641,012	88,764,669	1,234,720	2,654,866	18,245,046	7,526,907	17,336,907	194,361,312
	市町計	172,533	2,979,419	84,789,418	5,804,433	11,141,207	85,028,445	1,159,669	2,508,106	17,266,853	7,136,635	16,628,732	187,084,715
	市計	160,564	2,773,530	79,030,470	5,414,890	10,409,393	79,405,129	1,081,656	2,337,012	16,074,606	6,657,110	15,519,935	174,510,205
	町計	11,969	205,889	5,758,948	389,543	731,814	5,623,316	78,013	171,094	1,192,247	479,525	1,108,797	12,574,510
	組合計	5,376	61,610	2,562,180	309,845	499,805	3,736,224	75,051	146,760	978,193	390,272	708,175	7,276,597
001	広島市	66,871	1,140,619	34,047,976	2,483,254	4,799,181	36,731,988	504,124	1,057,481	7,371,858	3,054,249	6,997,281	78,151,822
002	呉市	16,214	295,242	7,957,294	488,313	1,009,474	7,351,257	103,348	231,482	1,546,016	607,875	1,536,198	16,854,568
003	竹原市	2,437	42,829	1,079,280	65,962	121,698	840,899	12,626	28,765	191,378	81,025	193,292	2,111,556
004	三原市	7,251	122,681	3,333,400	189,000	346,166	2,518,427	38,785	81,633	542,224	235,036	550,480	6,394,051
005	尾道市	9,686	171,410	4,653,149	311,117	605,868	4,454,056	62,481	135,058	932,873	383,284	912,336	10,040,077
008	福山市	26,256	429,966	12,527,391	850,039	1,614,870	13,215,435	164,755	387,320	2,539,269	1,041,050	2,432,156	28,282,095
009	府中市	2,421	41,702	1,177,387	81,067	156,662	1,157,252	13,766	31,658	202,627	97,254	230,022	2,537,265
010	三次市	4,319	87,364	1,892,178	106,747	202,224	1,571,383	17,850	37,566	282,782	128,916	327,154	3,746,344
011	庄原市	2,847	50,590	1,339,497	75,590	131,165	1,251,236	12,287	27,598	202,223	90,724	209,353	2,792,956
012	大竹市	2,193	41,960	1,085,462	70,222	136,754	881,101	12,832	29,537	199,907	85,247	208,251	2,166,470
058	東広島市	9,041	154,893	4,386,922	303,079	576,300	3,897,473	63,800	131,644	958,583	375,920	862,837	9,242,978
028	廿日市市	6,050	102,443	3,078,623	258,127	455,593	3,573,194	49,823	101,604	717,474	314,000	659,640	7,369,291
051	安芸高田市	2,298	43,690	1,102,856	61,511	109,500	885,627	10,053	23,538	159,439	73,862	176,728	2,147,921
022	江田島市	2,680	48,141	1,369,054	70,862	143,938	1,075,802	15,126	32,128	227,953	88,668	224,207	2,672,809
014	府中町	2,703	46,164	1,320,478	107,618	218,059	1,537,314	23,314	46,934	321,067	133,635	311,157	3,178,859
016	海田町	1,422	23,560	719,409	56,970	108,734	788,527	12,176	26,896	177,961	70,568	159,190	1,685,897
019	熊野町	1,817	28,635	969,604	67,525	118,711	948,457	13,488	31,224	221,204	82,830	178,570	2,139,265
021	坂町	971	16,546	494,939	30,292	61,427	496,738	5,991	14,106	108,831	37,254	92,079	1,100,507
044	安芸太田町	821	16,657	353,538	15,195	27,925	218,494	3,686	6,858	51,896	19,702	51,440	623,929
047	北広島町	1,388	24,831	650,122	38,490	68,407	546,410	7,085	17,347	112,112	46,963	110,585	1,308,644
073	大崎上島町	865	15,604	379,070	22,704	41,546	331,090	4,109	9,067	56,031	27,678	66,217	766,191
081	世羅町	1,280	21,674	554,322	30,795	54,063	450,333	4,899	10,716	76,229	36,974	86,453	1,080,884
092	神石高原町	702	12,218	317,468	19,954	32,942	305,952	3,265	7,946	66,914	23,921	53,106	690,334
301	歯科医師国保	760	8,006	363,024	52,002	79,913	558,714	13,573	23,229	159,642	66,335	111,148	1,081,381
302	医師国保	831	9,640	399,866	54,027	82,296	674,760	17,088	31,465	200,440	71,946	123,401	1,275,065
303	薬剤師国保	194	2,194	80,605	14,952	26,118	152,356	3,527	6,950	44,388	18,673	35,262	277,349
304	建設国保	3,591	41,770	1,718,684	188,864	311,478	2,350,393	40,863	85,116	573,723	233,318	438,364	4,642,801

第5表 保険者別保険給付状況

(2)-2 診療費(一般被保険者分)70歳以上一般分(再掲)

(単位:千円)

保険者番号	保険者名	療養の給付等(診療費)											
		入院			入院外			歯科			計		
		件数	日数	費用額	件数	日数	費用額	件数	日数	費用額	件数	日数	費用額
平成23年度	県計	49,521	752,258	25,732,390	1,783,276	3,772,578	26,809,796	309,797	694,421	4,907,419	2,142,594	5,219,257	57,449,605
	市町計	49,047	746,015	25,479,387	1,766,657	3,737,812	26,540,956	307,127	688,158	4,861,871	2,122,831	5,171,985	56,882,213
	市計	45,830	702,170	23,858,934	1,638,982	3,480,079	24,660,801	284,949	637,181	4,489,503	1,969,761	4,819,430	53,009,238
	町計	3,217	43,845	1,620,453	127,675	257,733	1,880,155	22,178	50,977	372,368	153,070	352,555	3,872,975
	組合計	474	6,243	253,003	16,619	34,766	268,841	2,670	6,263	45,548	19,763	47,272	567,392
001	広島市	19,407	308,755	10,460,938	707,708	1,537,062	11,156,473	123,057	265,948	1,891,740	850,172	2,111,765	23,509,151
002	呉市	5,058	81,431	2,569,800	171,720	385,964	2,506,435	32,642	73,924	511,177	209,420	541,319	5,587,412
003	竹原市	740	10,158	341,563	23,333	47,394	279,158	3,937	9,305	63,170	28,010	66,857	683,891
004	三原市	2,197	31,514	1,104,448	62,780	123,540	800,064	11,545	25,013	167,298	76,522	180,067	2,071,809
005	尾道市	2,781	41,102	1,408,423	102,217	224,495	1,442,670	18,414	41,521	294,119	123,412	307,118	3,145,213
008	福山市	7,070	99,254	3,676,001	253,036	526,361	4,015,566	43,576	108,000	724,276	303,682	733,615	8,415,843
009	府中市	727	10,586	384,196	27,336	58,071	388,609	4,163	10,082	66,248	32,226	78,739	839,054
010	三次市	1,148	20,171	530,319	35,532	70,458	512,224	5,038	11,064	86,463	41,718	101,693	1,129,006
011	庄原市	871	12,471	421,779	27,916	51,247	477,204	3,619	8,433	66,219	32,406	72,151	965,202
012	大竹市	585	8,813	302,174	22,910	48,150	272,790	3,427	8,243	59,732	26,922	65,206	634,695
058	東広島市	2,375	35,336	1,158,695	86,192	176,060	1,128,221	15,598	32,684	251,597	104,165	244,080	2,538,514
028	廿日市市	1,521	22,379	806,594	74,371	142,458	1,064,969	12,484	25,990	188,602	88,376	190,827	2,060,165
051	安芸高田市	640	10,136	332,862	21,502	39,774	293,099	3,088	7,532	52,227	25,230	57,442	678,187
022	江田島市	710	10,064	361,142	22,429	49,045	323,319	4,361	9,442	66,634	27,500	68,551	751,095
014	府中町	636	8,825	351,458	31,749	74,218	471,316	6,338	13,203	93,731	38,723	96,246	916,505
016	海田町	375	5,201	200,977	16,335	33,873	228,717	3,004	7,065	49,973	19,714	46,139	479,667
019	熊野町	532	7,304	283,250	23,363	43,566	326,237	4,251	10,415	76,737	28,146	61,285	686,224
021	坂町	254	3,162	122,493	9,440	20,556	161,597	1,593	3,981	32,916	11,287	27,699	317,007
044	安芸太田町	199	2,661	86,293	5,867	11,457	85,119	1,235	2,244	16,778	7,301	16,362	188,191
047	北広島町	371	5,264	181,438	14,053	24,587	188,108	2,067	5,373	35,631	16,491	35,224	405,178
073	大崎上島町	281	3,851	129,815	8,616	16,533	128,390	1,375	3,209	21,297	10,272	23,593	279,502
081	世羅町	350	4,237	148,280	11,123	20,980	169,622	1,394	3,124	22,290	12,867	28,341	340,192
092	神石高原町	219	3,340	116,448	7,129	11,963	121,049	921	2,363	23,014	8,269	17,666	260,511
301	歯科医師国保	31	340	17,061	1,365	2,563	18,765	232	487	3,345	1,628	3,390	39,170
302	医師国保	19	381	10,425	1,011	1,897	22,418	219	426	3,098	1,249	2,704	35,942
303	薬剤師国保	13	108	5,478	722	1,663	10,542	171	552	2,903	906	2,323	18,924
304	建設国保	411	5,414	220,038	13,521	28,643	217,116	2,048	4,798	36,203	15,980	38,855	473,356

第5表 保険者別保険給付状況

(2)-3 診療費(一般被保険者分)70歳以上一定以上所得者分(再掲)

(単位:千円)

保険者番号	保険者名	療養の給付等(診療費)											
		入院			入院外			歯科			計		
		件数	日数	費用額	件数	日数	費用額	件数	日数	費用額	件数	日数	費用額
平成23年度	県計	3,270	40,309	1,878,235	136,946	263,322	1,989,393	29,394	62,870	418,903	169,610	366,501	4,286,531
	市町計	3,069	37,554	1,766,202	130,811	252,628	1,885,704	27,858	59,440	398,765	161,738	349,622	4,050,670
	市計	2,819	34,192	1,606,144	122,169	235,875	1,756,664	25,905	55,189	371,418	150,893	325,256	3,734,226
	町計	250	3,362	160,057	8,642	16,753	129,040	1,953	4,251	27,347	10,845	24,366	316,444
	組合計	201	2,755	112,033	6,135	10,694	103,689	1,536	3,430	20,139	7,872	16,879	235,861
001	広島市	1,444	17,569	844,305	69,026	137,817	995,378	14,655	30,444	209,463	85,125	185,830	2,049,145
002	呉市	283	3,558	167,176	9,196	17,347	127,209	2,121	4,620	29,559	11,600	25,525	323,944
003	竹原市	25	188	9,053	1,091	2,054	13,402	250	513	3,080	1,366	2,755	25,535
004	三原市	111	1,222	54,228	3,691	6,476	46,920	889	1,921	12,007	4,691	9,619	113,155
005	尾道市	107	1,175	63,623	5,056	9,462	73,752	1,055	2,219	15,162	6,218	12,856	152,536
008	福山市	377	4,739	202,950	14,177	26,285	239,685	2,991	7,229	44,263	17,545	38,253	486,897
009	府中市	67	912	32,998	2,157	4,274	27,530	370	809	5,309	2,594	5,995	65,838
010	三次市	34	301	14,881	1,692	3,120	20,297	341	738	5,066	2,067	4,159	40,244
011	庄原市	21	275	8,242	834	1,440	14,320	132	294	2,130	987	2,009	24,692
012	大竹市	30	302	16,566	1,211	2,339	15,519	244	527	3,497	1,485	3,168	35,581
058	東広島市	140	1,874	84,153	5,468	9,990	69,584	1,172	2,379	17,438	6,780	14,243	171,175
028	廿日市市	122	1,310	72,904	6,879	12,217	93,912	1,350	2,776	19,347	8,351	16,303	186,163
051	安芸高田市	14	189	8,889	670	1,148	7,432	133	331	2,054	817	1,668	18,376
022	江田島市	44	578	26,178	1,021	1,906	11,724	202	389	3,043	1,267	2,873	40,945
014	府中町	60	896	44,141	3,131	6,101	45,004	772	1,597	10,479	3,963	8,594	99,624
016	海田町	26	317	17,735	1,973	3,701	25,446	418	994	6,029	2,417	5,012	49,210
019	熊野町	62	895	37,817	1,271	2,051	18,320	302	680	4,473	1,635	3,626	60,610
021	坂町	18	308	7,325	420	994	9,772	94	171	1,333	532	1,473	18,429
044	安芸太田町	17	162	9,690	294	536	4,981	101	186	987	412	884	15,658
047	北広島町	33	400	23,777	503	1,190	10,749	75	186	998	611	1,776	35,524
073	大崎上島町	8	159	7,041	219	401	2,248	44	100	511	271	660	9,800
081	世羅町	23	211	11,815	622	1,154	8,790	103	230	1,684	748	1,595	22,288
092	神石高原町	3	14	716	209	625	3,730	44	107	853	256	746	5,299
301	歯科医師国保	40	704	24,925	888	1,347	9,992	101	224	1,381	1,029	2,275	36,298
302	医師国保	75	981	36,118	2,525	4,203	47,954	892	1,813	10,308	3,492	6,997	94,380
303	薬剤師国保	15	122	7,120	493	1,120	6,569	102	191	1,559	610	1,433	15,248
304	建設国保	71	948	43,870	2,229	4,024	39,174	441	1,202	6,890	2,741	6,174	89,934



第5表 保険者別保険給付状況

(2)-4 診療費(一般被保険者分)未就学児分(再掲)

(単位:千円)

保険者番号	保険者名	療養の給付等(診療費)											
		入院			入院外			歯科			計		
		件数	日数	費用額	件数	日数	費用額	件数	日数	費用額	件数	日数	費用額
平成23年度	県計	3,798	27,710	1,504,700	237,698	399,360	2,193,396	28,148	44,569	295,716	269,644	471,639	3,993,812
	市町計	3,364	24,796	1,353,852	206,287	346,264	1,918,365	24,139	38,648	257,945	233,790	409,708	3,530,162
	市計	3,181	23,272	1,264,143	194,873	328,142	1,817,901	22,619	36,129	240,579	220,673	387,543	3,322,623
	町計	183	1,524	89,710	11,414	18,122	100,464	1,520	2,519	17,366	13,117	22,165	207,539
	組合計	434	2,914	150,847	31,411	53,096	275,032	4,009	5,921	37,770	35,854	61,931	463,649
001	広島市	1,402	11,136	604,631	95,673	158,719	877,866	11,437	17,801	120,133	108,512	187,656	1,602,630
002	呉市	193	1,074	55,858	11,515	20,251	106,270	1,363	2,468	15,234	13,071	23,793	177,362
003	竹原市	25	133	5,509	1,398	2,107	11,978	152	237	1,426	1,575	2,477	18,913
004	三原市	92	625	32,920	4,998	7,599	41,417	498	829	5,310	5,588	9,053	79,647
005	尾道市	111	1,223	65,617	8,483	13,644	81,151	1,061	1,616	11,876	9,655	16,483	158,644
008	福山市	785	5,330	306,975	39,175	70,465	387,351	4,311	7,175	47,411	44,271	82,970	741,738
009	府中市	34	342	12,067	1,981	3,371	16,755	212	363	1,933	2,227	4,076	30,755
010	三次市	69	419	19,369	3,078	5,109	31,121	314	489	3,426	3,461	6,017	53,916
011	庄原市	42	234	12,639	1,812	3,020	18,735	194	303	2,053	2,048	3,557	33,428
012	大竹市	35	176	7,052	1,910	3,061	16,887	165	314	1,965	2,110	3,551	25,904
058	東広島市	138	775	46,827	10,943	17,495	102,794	1,406	2,326	14,878	12,487	20,596	164,500
028	廿日市市	211	1,567	85,542	10,489	17,704	98,770	1,171	1,694	11,644	11,871	20,965	195,955
051	安芸高田市	30	141	3,914	1,549	2,444	12,320	105	202	995	1,684	2,787	17,229
022	江田島市	14	97	5,223	1,869	3,153	14,486	230	312	2,293	2,113	3,562	22,002
014	府中町	61	675	33,149	4,105	6,897	36,445	473	807	5,379	4,639	8,379	74,974
016	海田町	17	84	2,869	1,921	3,088	16,896	309	464	3,260	2,247	3,636	23,025
019	熊野町	26	165	12,254	1,889	2,896	16,534	365	585	4,385	2,280	3,646	33,174
021	坂町	27	209	13,652	1,065	1,697	10,185	107	166	1,255	1,199	2,072	25,092
044	安芸太田町	5	26	833	241	321	1,839	34	54	399	280	401	3,071
047	北広島町	16	162	13,449	930	1,407	9,043	107	180	1,253	1,053	1,749	23,745
073	大崎上島町	3	14	460	337	434	2,195	28	54	222	368	502	2,877
081	世羅町	19	132	10,929	510	707	3,885	58	104	694	587	943	15,508
092	神石高原町	9	57	2,114	416	675	3,442	39	105	520	464	837	6,075
301	歯科医師国保	57	410	21,792	3,524	5,808	31,113	495	679	3,609	4,076	6,897	56,514
302	医師国保	40	276	14,781	2,277	3,420	17,255	450	652	3,719	2,767	4,348	35,754
303	薬剤師国保	7	39	2,061	778	1,376	6,402	98	152	1,001	883	1,567	9,464
304	建設国保	330	2,189	112,213	24,832	42,492	220,263	2,966	4,438	29,442	28,128	49,119	361,917

第5表 保険者別保険給付状況

(3)-1 診療費(退職被保険者等分)

(単位:千円)

保険者番号	保険者名	療養の給付等(診療費)											
		入院			入院外			歯科			計		
		件数	日数	費用額	件数	日数	費用額	件数	日数	費用額	件数	日数	費用額
平成23年度	県計	14,222	220,597	7,748,065	544,981	999,187	9,195,262	119,815	262,890	1,744,792	679,018	1,482,674	18,688,120
	市町計	14,222	220,597	7,748,065	544,981	999,187	9,195,262	119,815	262,890	1,744,792	679,018	1,482,674	18,688,120
	市計	13,079	204,264	7,120,822	503,345	923,253	8,480,868	110,410	242,152	1,606,614	626,834	1,369,669	17,208,303
	町計	1,143	16,333	627,244	41,636	75,934	714,395	9,405	20,738	138,178	52,184	113,005	1,479,816
	組合計	0	0	0	0	0	0	0	0	0	0	0	0
001	広島市	4,992	77,811	2,766,981	199,249	363,234	3,277,131	45,803	97,391	650,066	250,044	538,436	6,694,178
002	呉市	1,249	19,711	661,480	44,724	89,645	808,236	10,555	23,411	152,892	56,528	132,767	1,622,608
003	竹原市	230	3,348	103,092	9,273	15,565	134,633	1,835	4,279	27,196	11,338	23,192	264,922
004	三原市	549	8,009	283,199	19,604	35,149	309,917	4,623	9,507	61,428	24,776	52,665	654,545
005	尾道市	862	13,383	443,708	32,905	61,652	540,626	7,101	15,512	104,072	40,868	90,547	1,088,406
008	福山市	2,361	35,872	1,331,341	90,256	166,146	1,605,481	18,392	43,872	280,384	111,009	245,890	3,217,205
009	府中市	301	4,412	159,779	10,919	20,440	181,837	1,871	4,524	28,366	13,091	29,376	369,982
010	三次市	427	8,101	231,937	13,088	24,413	228,705	2,385	4,958	36,116	15,900	37,472	496,759
011	庄原市	317	5,032	175,738	10,544	17,185	195,559	2,112	4,879	35,858	12,973	27,096	407,155
012	大竹市	157	2,976	89,667	6,772	11,177	86,743	1,426	3,404	23,639	8,355	17,557	200,049
058	東広島市	520	6,947	283,728	24,039	45,844	361,057	5,668	11,759	81,309	30,227	64,550	726,095
028	廿日市市	544	7,883	295,089	26,266	44,855	436,400	5,755	12,307	82,438	32,565	65,045	813,927
051	安芸高田市	352	6,539	166,089	10,375	17,828	216,267	1,843	4,001	27,802	12,570	28,368	410,158
022	江田島市	218	4,240	128,994	5,331	10,120	98,274	1,041	2,348	15,048	6,590	16,708	242,315
014	府中町	223	2,981	119,750	11,127	21,449	175,086	2,795	5,732	38,390	14,145	30,162	333,226
016	海田町	158	2,719	91,918	5,860	10,489	93,257	1,443	3,200	19,734	7,461	16,408	204,909
019	熊野町	158	2,151	88,502	5,601	9,955	118,095	1,194	2,725	18,278	6,953	14,831	224,874
021	坂町	74	1,248	35,227	2,528	5,026	55,810	696	1,661	11,769	3,298	7,935	102,805
044	安芸太田町	47	553	25,267	1,485	2,510	25,493	414	788	5,611	1,946	3,851	56,371
047	北広島町	179	2,677	103,600	5,941	9,911	91,026	1,113	2,703	18,343	7,233	15,291	212,969
073	大崎上島町	64	591	30,718	2,518	4,773	46,816	493	1,171	6,563	3,075	6,535	84,097
081	世羅町	184	2,304	92,027	4,638	8,312	78,159	880	1,905	12,559	5,702	12,521	182,746
092	神石高原町	56	1,109	40,233	1,938	3,509	30,654	377	853	6,932	2,371	5,471	77,819
301	歯科医師国保	0	0	0	0	0	0	0	0	0	0	0	0
302	医師国保	0	0	0	0	0	0	0	0	0	0	0	0
303	薬剤師国保	0	0	0	0	0	0	0	0	0	0	0	0
304	建設国保	0	0	0	0	0	0	0	0	0	0	0	0

第5表 保険者別保険給付状況

(3)-2 診療費(退職被保険者等分)未就学児分(再掲)

(単位:千円)

保険者番号	保険者名	療養の給付等(診療費)											
		入院			入院外			歯科			計		
		件数	日数	費用額	件数	日数	費用額	件数	日数	費用額	件数	日数	費用額
平成23年度	県計	7	41	940	391	692	3,394	47	72	569	445	805	4,903
	市町計	7	41	940	391	692	3,394	47	72	569	445	805	4,903
	市計	7	41	940	345	618	3,077	45	70	556	397	729	4,573
	町計	0	0	0	46	74	317	2	2	13	48	76	330
	組合計	0	0	0	0	0	0	0	0	0	0	0	0
001	広島市	2	10	105	148	288	1,378	19	29	198	169	327	1,681
002	呉市	1	3	142	42	77	412	5	6	30	48	86	584
003	竹原市	0	0	0	9	12	82	1	2	13	10	14	95
004	三原市	0	0	0	21	29	167	1	1	6	22	30	173
005	尾道市	1	6	246	8	9	48	0	0	0	9	15	294
008	福山市	1	8	113	71	123	620	10	15	185	82	146	918
009	府中市	0	0	0	0	0	0	0	0	0	0	0	0
010	三次市	1	1	2	1	1	7	0	0	0	2	2	8
011	庄原市	0	0	0	4	6	40	3	8	66	7	14	106
012	大竹市	0	0	0	13	25	75	0	0	0	13	25	75
058	東広島市	0	0	0	19	37	187	6	9	59	25	46	246
028	廿日市市	1	13	331	6	6	29	0	0	0	7	19	360
051	安芸高田市	0	0	0	3	5	33	0	0	0	3	5	33
022	江田島市	0	0	0	0	0	0	0	0	0	0	0	0
014	府中町	0	0	0	11	22	93	1	1	8	12	23	101
016	海田町	0	0	0	18	25	124	0	0	0	18	25	124
019	熊野町	0	0	0	2	2	11	0	0	0	2	2	11
021	坂町	0	0	0	0	0	0	0	0	0	0	0	0
044	安芸太田町	0	0	0	0	0	0	0	0	0	0	0	0
047	北広島町	0	0	0	13	21	68	1	1	5	14	22	73
073	大崎上島町	0	0	0	0	0	0	0	0	0	0	0	0
081	世羅町	0	0	0	2	4	20	0	0	0	2	4	20
092	神石高原町	0	0	0	0	0	0	0	0	0	0	0	0
301	歯科医師国保	0	0	0	0	0	0	0	0	0	0	0	0
302	医師国保	0	0	0	0	0	0	0	0	0	0	0	0
303	薬剤師国保	0	0	0	0	0	0	0	0	0	0	0	0
304	建設国保	0	0	0	0	0	0	0	0	0	0	0	0

## 第5表 保険者別保険給付状況

(4)-1 療養の給付等・療養費等(全被保険者分)(その1)

(単位:千円)

保険者 番号	保険者名		療養の給付等									
			診療費		薬剤の支給		食事療養		訪問看護		計	
			件数	費用額	件数	費用額	件数	費用額	件数	費用額	件数	費用額
平成 23 年度	県	計	8,205,925	213,049,432	4,140,343	46,601,958	183,068	5,858,787	13,088	841,868	12,359,356	266,352,045
	市	計	7,815,653	205,772,835	3,955,375	44,876,432	178,174	5,759,482	12,849	823,073	11,783,877	257,231,822
	市	計	7,283,944	191,718,508	3,687,544	41,844,139	165,544	5,355,539	11,855	761,535	10,983,343	239,679,722
	町	計	531,709	14,054,326	267,831	3,032,293	12,630	403,943	994	61,538	800,534	17,552,100
	組	計	390,272	7,276,597	184,968	1,725,526	4,894	99,305	239	18,795	575,479	9,120,223
001	広島市	計	3,304,293	84,846,000	1,710,587	19,081,452	68,227	2,169,311	7,131	447,072	5,022,011	106,543,835
002	呉市	計	664,403	18,477,176	314,781	3,623,042	16,912	582,961	778	52,008	979,962	22,735,186
003	竹原市	計	92,363	2,376,478	58,409	703,930	2,564	84,094	234	13,921	151,006	3,178,424
004	三原市	計	259,812	7,048,595	154,455	1,938,593	7,465	234,452	215	24,237	414,482	9,245,877
005	尾道市	計	424,152	11,128,483	226,349	2,770,199	10,155	336,425	438	30,477	650,939	14,265,584
008	福山市	計	1,152,059	31,499,301	510,585	5,740,998	26,976	831,813	878	68,376	1,663,522	38,140,489
009	府中市	計	110,345	2,907,247	58,720	678,400	2,623	82,401	87	6,914	169,152	3,674,962
010	三次市	計	144,816	4,243,103	66,945	925,768	4,596	177,686	69	4,005	211,830	5,350,563
011	庄原市	計	103,697	3,200,112	39,907	506,263	3,073	102,516	47	3,427	143,651	3,812,318
012	大竹市	計	93,602	2,366,519	57,061	588,250	2,257	81,768	122	5,089	150,785	3,041,626
058	東広島市	計	406,147	9,969,073	224,827	2,517,006	9,109	289,926	827	45,449	631,801	12,821,454
028	廿日市市	計	346,565	8,183,218	180,765	1,703,019	6,248	195,228	836	46,482	528,166	10,127,947
051	安芸高田市	計	86,432	2,558,080	39,589	519,587	2,553	91,892	91	4,596	126,112	3,174,154
022	江田島市	計	95,258	2,915,124	44,564	547,631	2,786	95,066	102	9,482	139,924	3,567,303
014	府中町	計	147,780	3,512,085	76,125	832,246	2,796	87,450	226	17,300	224,131	4,449,081
016	海田町	計	78,029	1,890,805	39,225	460,832	1,522	47,435	245	15,144	117,499	2,414,217
019	熊野町	計	89,783	2,364,139	44,720	446,368	1,907	55,990	218	12,196	134,721	2,878,694
021	坂町	計	40,552	1,203,313	15,432	184,468	1,013	32,958	124	7,040	56,108	1,427,779
044	安芸太田町	計	21,648	680,300	12,083	157,422	847	33,025	67	3,323	33,798	874,070
047	北広島町	計	54,196	1,521,614	27,120	289,105	1,501	49,321	17	608	81,333	1,860,648
073	大崎上島町	計	30,753	850,288	19,244	250,680	909	29,970	21	962	50,018	1,131,899
081	世羅町	計	42,676	1,263,630	19,857	250,892	1,404	42,777	48	2,942	62,581	1,560,241
092	神石高原町	計	26,292	768,152	14,025	160,279	731	25,016	28	2,023	40,345	955,470
301	歯科医師国保	計	66,335	1,081,381	29,305	261,903	683	12,070	27	2,678	95,667	1,358,032
302	医師国保	計	71,946	1,275,065	30,418	330,395	762	15,984	67	4,404	102,431	1,625,848
303	薬剤師国保	計	18,673	277,349	9,976	103,137	172	3,641	39	3,704	28,688	387,831
304	建設国保	計	233,318	4,642,801	115,269	1,030,091	3,277	67,610	106	8,009	348,693	5,748,511

第5表 保険者別保険給付状況

(4)-2 療養の給付等・療養費等(全被保険者分)(その2)

(単位:千円)

保険者番号	保険者名	療養費等																	合計	
		食事療養費件数	診療費		補装具		柔道整復師		アンマ・マッサージ		ハリ・キウ		その他		療養費計		移送費		件数	費用額
			件数	費用額	件数	費用額	件数	費用額	件数	費用額	件数	費用額	件数	費用額	件数	費用額	件数	費用額		
平成23年度	県計	308	5,704	83,419	8,990	282,007	234,801	1,795,870	3,769	94,374	27,870	306,202	42	638	281,176	2,562,511	21	1,084	12,640,861	268,915,639
	市町計	303	5,602	82,299	8,615	271,088	221,752	1,715,779	3,704	92,931	27,083	300,516	42	638	266,798	2,463,250	21	1,084	12,050,999	259,696,155
	市計	294	5,307	77,849	7,939	251,184	208,826	1,625,841	3,647	92,052	25,715	287,910	37	587	251,471	2,335,422	19	1,040	11,235,127	242,016,184
	町計	9	295	4,450	676	19,904	12,926	89,938	57	879	1,368	12,606	5	51	15,327	127,827	2	43	815,872	17,679,971
	組合計	5	102	1,120	375	10,920	13,049	80,092	65	1,443	787	5,686	0	0	14,378	99,261	0	0	589,862	9,219,484
001	広島市	97	2,275	34,030	3,274	113,078	99,909	776,841	2,574	69,102	19,244	231,695	0	0	127,276	1,224,746	12	649	5,149,396	107,769,230
002	呉市	38	635	9,826	673	19,867	19,280	151,543	134	2,842	1,661	12,607	0	0	22,383	196,685	2	80	1,002,385	22,931,952
003	竹原市	12	52	1,382	132	3,884	2,078	16,446	0	0	8	85	0	0	2,270	21,798	0	0	153,288	3,200,222
004	三原市	14	147	5,355	278	8,055	5,079	40,971	45	1,366	228	3,279	1	0	5,778	59,027	1	174	420,275	9,305,079
005	尾道市	20	322	3,733	583	19,335	11,305	84,169	260	-358	841	6,154	1	63	13,312	113,097	0	0	664,271	14,378,682
008	福山市	104	1,033	12,684	1,440	40,587	41,689	334,070	357	11,791	1,343	12,312	0	0	45,862	411,444	3	120	1,709,491	38,552,052
009	府中市	2	75	858	147	4,101	2,108	17,139	20	194	180	1,156	0	0	2,530	23,447	0	0	171,684	3,698,410
010	三次市	0	59	769	158	4,817	3,297	22,622	40	607	107	944	28	389	3,689	30,147	0	0	215,519	5,380,710
011	庄原市	0	115	1,545	139	4,237	2,856	21,553	7	209	4	15	7	134	3,128	27,693	0	0	146,779	3,840,011
012	大竹市	0	43	473	66	2,183	1,721	14,450	0	0	33	186	0	0	1,863	17,291	0	0	152,648	3,058,917
058	東広島市	5	319	4,677	510	13,195	8,872	68,980	114	4,145	705	5,886	0	0	10,520	96,882	0	0	642,326	12,918,336
028	廿日市市	0	181	1,730	385	12,350	7,423	53,827	78	1,926	977	9,501	0	0	9,044	79,333	1	18	537,211	10,207,298
051	安芸高田市	2	20	419	74	2,225	1,524	8,639	18	228	101	697	0	0	1,737	12,209	0	0	127,851	3,186,363
022	江田島市	0	31	366	80	3,270	1,685	14,592	0	0	283	3,393	0	0	2,079	21,622	0	0	142,003	3,588,925
014	府中町	7	119	2,018	150	4,182	3,474	26,132	31	447	558	4,290	0	0	4,332	37,068	0	0	228,470	4,486,149
016	海田町	1	22	583	84	2,781	2,117	15,230	9	68	354	4,191	5	51	2,591	22,904	0	0	120,091	2,437,121
019	熊野町	0	51	644	107	3,203	2,496	15,767	2	27	200	1,820	0	0	2,856	21,461	1	30	137,578	2,900,185
021	坂町	0	5	55	40	1,134	1,144	9,388	0	0	192	1,942	0	0	1,381	12,519	0	0	57,489	1,440,298
044	安芸太田町	0	2	46	26	988	616	3,645	11	245	45	305	0	0	700	5,229	0	0	34,498	879,299
047	北広島町	0	27	346	79	2,249	565	3,213	4	92	3	10	0	0	678	5,910	0	0	82,011	1,866,558
073	大崎上島町	0	3	31	52	1,390	1,164	8,945	0	0	0	0	0	0	1,219	10,367	0	0	51,237	1,142,266
081	世羅町	0	37	361	74	1,918	943	5,168	0	0	14	44	0	0	1,068	7,490	1	13	63,650	1,567,744
092	神石高原町	1	29	366	64	2,058	407	2,450	0	0	2	5	0	0	502	4,879	0	0	40,848	960,349
301	歯科医師国保	0	9	59	61	1,809	2,417	14,329	21	441	146	909	0	0	2,654	17,547	0	0	98,321	1,375,580
302	医師国保	0	23	276	70	2,037	1,495	7,900	11	371	235	2,119	0	0	1,834	12,703	0	0	104,265	1,638,551
303	薬剤師国保	5	3	18	14	452	457	2,595	15	217	59	378	0	0	548	3,660	0	0	29,241	391,491
304	建設国保	0	67	767	230	6,623	8,680	55,267	18	415	347	2,280	0	0	9,342	65,351	0	0	358,035	5,813,862

## 第5表 保険者別保険給付状況

(5)-1 療養の給付等・療養費等(一般被保険者分)(その1)

(単位:千円)

保険者 番号	保険者名	療養の給付等									
		診療費		薬剤の支給		食事療養		訪問看護		計	
		件数	費用額	件数	費用額	件数	費用額	件数	費用額	件数	費用額
平成 23 年度	県 計	7,526,907	194,361,312	3,804,694	42,625,502	169,473	5,475,532	11,876	758,180	11,343,477	243,220,527
	市 町 計	7,136,635	187,084,715	3,619,726	40,899,976	164,579	5,376,227	11,637	739,385	10,767,998	234,100,304
	市 計	6,657,110	174,510,205	3,377,505	38,162,392	153,040	5,000,753	10,722	682,287	10,045,337	218,355,638
	町 計	479,525	12,574,510	242,221	2,737,584	11,539	375,473	915	57,098	722,661	15,744,666
	組 合 計	390,272	7,276,597	184,968	1,725,526	4,894	99,305	239	18,795	575,479	9,120,223
001	広島市	3,054,249	78,151,822	1,584,592	17,605,613	63,474	2,036,852	6,398	398,915	4,645,239	98,193,202
002	呉市	607,875	16,854,568	288,706	3,309,261	15,720	547,460	718	48,666	897,299	20,759,954
003	竹原市	81,025	2,111,556	51,415	621,251	2,349	78,390	197	12,140	132,637	2,823,337
004	三原市	235,036	6,394,051	140,441	1,753,111	6,950	222,171	168	15,366	375,645	8,384,699
005	尾道市	383,284	10,040,077	204,766	2,495,680	9,311	312,072	414	27,928	588,464	12,875,758
008	福山市	1,041,050	28,282,095	461,879	5,172,824	24,727	769,810	769	61,545	1,503,698	34,286,274
009	府中市	97,254	2,537,265	51,592	597,166	2,340	75,139	77	6,472	148,923	3,216,043
010	三次市	128,916	3,746,344	59,335	818,224	4,187	163,080	61	3,543	188,312	4,731,190
011	庄原市	90,724	2,792,956	35,073	444,582	2,762	93,387	47	3,427	125,844	3,334,352
012	大竹市	85,247	2,166,470	51,756	533,395	2,099	76,156	122	5,089	137,125	2,781,109
058	東広島市	375,920	9,242,978	208,283	2,317,661	8,623	277,886	794	42,019	584,997	11,880,544
028	廿日市市	314,000	7,369,291	164,223	1,539,507	5,721	181,269	783	43,920	479,006	9,133,987
051	安芸高田市	73,862	2,147,921	34,000	443,872	2,209	79,900	72	3,776	107,934	2,675,469
022	江田島市	88,668	2,672,809	41,444	510,244	2,568	87,182	102	9,482	130,214	3,279,718
014	府中町	133,635	3,178,859	69,006	754,130	2,583	82,318	205	15,808	202,846	4,031,116
016	海田町	70,568	1,685,897	35,727	420,771	1,368	42,507	239	14,642	106,534	2,163,817
019	熊野町	82,830	2,139,265	41,381	412,664	1,761	52,689	212	11,769	124,423	2,616,387
021	坂町	37,254	1,100,507	14,242	167,030	940	30,654	112	6,480	51,608	1,304,672
044	安芸太田町	19,702	623,929	11,052	142,612	802	32,039	53	2,736	30,807	801,316
047	北広島町	46,963	1,308,644	23,378	248,575	1,334	44,648	17	608	70,358	1,602,475
073	大崎上島町	27,678	766,191	17,412	225,059	847	29,088	21	962	45,111	1,021,300
081	世羅町	36,974	1,080,884	17,227	219,378	1,226	38,542	28	2,070	54,229	1,340,875
092	神石高原町	23,921	690,334	12,796	147,364	678	22,989	28	2,023	36,745	862,710
301	歯科医師国保	66,335	1,081,381	29,305	261,903	683	12,070	27	2,678	95,667	1,358,032
302	医師国保	71,946	1,275,065	30,418	330,395	762	15,984	67	4,404	102,431	1,625,848
303	薬剤師国保	18,673	277,349	9,976	103,137	172	3,641	39	3,704	28,688	387,831
304	建設国保	233,318	4,642,801	115,269	1,030,091	3,277	67,610	106	8,009	348,693	5,748,511

第5表 保険者別保険給付状況

(5)-2 療養の給付等・療養費等(一般被保険者分)(その2)

(単位:千円)

保険者番号	保険者名	療養費等																合計		
		食事療養費件数	診療費		補装具		柔道整復師		アンマ・マッサージ		ハリ・キウ		その他		療養費計		移送費		件数	費用額
			件数	費用額	件数	費用額	件数	費用額	件数	費用額	件数	費用額	件数	費用額	件数	費用額	件数	費用額		
平成23年度	県計	272	5,253	77,013	8,363	262,457	217,700	1,672,555	3,454	86,532	26,143	289,948	41	638	260,954	2,389,142	19	854	11,604,722	245,610,523
	市町計	267	5,151	75,893	7,988	251,537	204,651	1,592,463	3,389	85,088	25,356	284,261	41	638	246,576	2,289,881	19	854	11,014,860	236,391,039
	市計	261	4,872	71,745	7,377	233,045	192,772	1,509,320	3,340	84,410	24,078	272,146	36	587	232,475	2,171,254	17	811	10,278,090	220,527,702
	町計	6	279	4,148	611	18,492	11,879	83,143	49	678	1,278	12,115	5	51	14,101	118,627	2	43	736,770	15,863,337
	組合計	5	102	1,120	375	10,920	13,049	80,092	65	1,443	787	5,686	0	0	14,378	99,261	0	0	589,862	9,219,484
001	広島市	79	2,029	30,476	3,069	105,907	93,356	730,416	2,400	64,627	18,160	219,929	0	0	119,014	1,151,355	11	593	4,764,343	99,345,151
002	呉市	36	586	9,468	615	18,113	17,757	140,364	99	2,141	1,497	11,669	0	0	20,554	181,755	2	80	917,891	20,941,789
003	竹原市	10	47	1,360	116	3,367	1,873	15,174	0	0	8	85	0	0	2,044	19,987	0	0	134,691	2,843,324
004	三原市	12	134	5,279	258	7,463	4,565	36,292	40	1,307	221	3,243	0	0	5,218	53,584	0	0	380,875	8,438,283
005	尾道市	19	310	3,367	547	18,236	10,373	77,445	232	-1,422	772	5,845	1	63	12,235	103,535	0	0	600,718	12,979,293
008	福山市	96	961	11,622	1,333	36,833	37,940	305,169	329	11,291	1,181	10,682	0	0	41,744	375,596	3	120	1,545,541	34,661,990
009	府中市	2	72	836	131	3,819	1,873	15,401	18	133	180	1,156	0	0	2,274	21,344	0	0	151,199	3,237,387
010	三次市	0	54	745	148	4,559	2,984	20,212	35	518	103	930	28	389	3,352	27,354	0	0	191,664	4,758,545
011	庄原市	0	92	963	125	3,746	2,495	18,805	4	109	4	15	7	134	2,727	23,772	0	0	128,571	3,358,125
012	大竹市	0	38	448	63	2,089	1,603	13,464	0	0	33	186	0	0	1,737	16,187	0	0	138,862	2,797,296
058	東広島市	5	318	4,674	474	12,231	8,140	64,414	98	3,647	641	5,280	0	0	9,671	90,247	0	0	594,673	11,970,790
028	廿日市市	0	180	1,722	355	11,486	6,856	49,700	75	1,910	907	9,073	0	0	8,373	73,891	1	18	487,380	9,207,896
051	安芸高田市	2	20	419	65	1,993	1,366	7,894	10	149	97	678	0	0	1,558	11,134	0	0	109,494	2,686,602
022	江田島市	0	31	366	78	3,202	1,591	14,569	0	0	274	3,375	0	0	1,974	21,513	0	0	132,188	3,301,231
014	府中町	5	116	1,999	139	3,950	3,215	24,305	24	251	498	3,971	0	0	3,992	34,476	0	0	206,843	4,065,592
016	海田町	1	22	583	79	2,632	1,947	13,962	9	68	354	4,191	5	51	2,416	21,488	0	0	108,951	2,185,304
019	熊野町	0	51	644	98	2,997	2,320	14,900	1	23	193	1,783	0	0	2,663	20,347	1	30	127,087	2,636,764
021	坂町	0	5	55	39	1,121	1,095	9,116	0	0	192	1,942	0	0	1,331	12,233	0	0	52,939	1,316,905
044	安芸太田町	0	1	42	26	988	556	3,238	11	245	33	201	0	0	627	4,713	0	0	31,434	806,029
047	北広島町	0	27	346	69	2,004	493	2,852	4	92	3	10	0	0	596	5,304	0	0	70,954	1,607,779
073	大崎上島町	0	3	31	40	1,254	1,036	7,844	0	0	0	0	0	0	1,079	9,129	0	0	46,190	1,030,429
081	世羅町	0	35	257	64	1,665	838	4,635	0	0	3	12	0	0	940	6,569	1	13	55,170	1,347,457
092	神石高原町	0	19	191	57	1,881	379	2,292	0	0	2	5	0	0	457	4,368	0	0	37,202	867,078
301	歯科医師国保	0	9	59	61	1,809	2,417	14,329	21	441	146	909	0	0	2,654	17,547	0	0	98,321	1,375,580
302	医師国保	0	23	276	70	2,037	1,495	7,900	11	371	235	2,119	0	0	1,834	12,703	0	0	104,265	1,638,551
303	薬剤師国保	5	3	18	14	452	457	2,595	15	217	59	378	0	0	548	3,660	0	0	29,241	391,491
304	建設国保	0	67	767	230	6,623	8,680	55,267	18	415	347	2,280	0	0	9,342	65,351	0	0	358,035	5,813,862

## 第5表 保険者別保険給付状況

(5)-3 療養の給付等・療養費等(一般被保険者分)70歳以上一般分(再掲)(その1)

(単位:千円)

保険者 番号	保険者名		療養の給付等									
			診療費		薬剤の支給		食事療養		訪問看護		計	
			件数	費用額	件数	費用額	件数	費用額	件数	費用額	件数	費用額
平成 23 年度	県	計	2,142,594	57,449,605	1,138,855	13,841,851	47,834	1,350,298	1,281	91,883	3,282,730	72,733,638
	市	計	2,122,831	56,882,213	1,128,714	13,711,341	47,379	1,339,240	1,271	91,076	3,252,816	72,023,871
	市	計	1,969,761	53,009,238	1,046,366	12,731,269	44,245	1,260,420	1,210	86,588	3,017,337	67,087,515
	町	計	153,070	3,872,975	82,348	980,072	3,134	78,820	61	4,488	235,479	4,936,356
	組	合 計	19,763	567,392	10,141	130,510	455	11,058	10	807	29,914	709,767
001	広 島 市		850,172	23,509,151	462,803	5,631,279	18,710	556,677	897	65,297	1,313,872	29,762,403
002	呉 市		209,420	5,587,412	102,509	1,229,653	4,922	149,348	66	4,535	311,995	6,970,947
003	竹 原 市		28,010	683,891	18,847	232,400	721	17,965	5	479	46,862	934,735
004	三 原 市		76,522	2,071,809	48,636	638,734	2,106	54,210	15	2,236	125,173	2,766,989
005	尾 道 市		123,412	3,145,213	69,536	878,979	2,698	73,383	41	3,411	192,989	4,100,986
008	福 山 市		303,682	8,415,843	139,979	1,682,623	6,773	176,242	98	7,285	443,759	10,281,993
009	府 中 市		32,226	839,054	17,408	220,070	709	18,956	1	15	49,635	1,078,096
010	三 次 市		41,718	1,129,006	20,501	298,332	1,124	37,379	1	58	62,220	1,464,775
011	庄 原 市		32,406	965,202	13,054	188,158	844	22,278	0	0	45,460	1,175,638
012	大 竹 市		26,922	634,695	17,549	175,926	564	15,275	9	215	44,480	826,111
058	東 広 島 市		104,165	2,538,514	62,054	742,489	2,281	62,643	53	1,723	166,272	3,345,369
028	廿 日 市		88,376	2,060,165	49,211	488,074	1,487	40,377	19	1,078	137,606	2,589,693
051	安 芸 高 田 市		25,230	678,187	11,338	148,860	614	17,358	2	105	36,570	844,510
022	江 田 島 市		27,500	751,095	12,941	175,692	692	18,332	3	151	40,444	945,270
014	府 中 町		38,723	916,505	21,494	246,502	615	15,641	18	2,065	60,235	1,180,713
016	海 田 町		19,714	479,667	10,503	133,970	373	9,547	12	705	30,229	623,889
019	熊 野 町		28,146	686,224	14,851	151,713	514	13,304	24	1,314	43,021	852,554
021	坂 町		11,287	317,007	4,240	55,184	247	5,476	0	0	15,527	377,667
044	安 芸 太 田 町		7,301	188,191	4,537	64,528	195	4,745	2	124	11,840	257,588
047	北 広 島 町		16,491	405,178	8,720	101,421	362	9,528	3	246	25,214	516,373
073	大 崎 上 島 町		10,272	279,502	6,695	86,381	276	7,040	0	0	16,967	372,923
081	世 羅 町		12,867	340,192	6,449	81,625	342	7,293	2	34	19,318	429,144
092	神 石 高 原 町		8,269	260,511	4,859	58,747	210	6,246	0	0	13,128	325,504
301	歯科医師国保		1,628	39,170	823	10,874	31	581	0	0	2,451	50,625
302	医師国保		1,249	35,942	616	9,740	18	711	3	159	1,868	46,551
303	薬剤師国保		906	18,924	422	5,958	12	197	2	95	1,330	25,173
304	建設国保		15,980	473,356	8,280	103,938	394	9,569	5	553	24,265	587,417



第5表 保険者別保険給付状況

(5)-4 療養の給付等・療養費等(一般被保険者分)70歳以上一般分(再掲)(その2)

(単位:千円)

保険者番号	保険者名	療養費等																合計			
		食事療養費 件数	診療費		補装具		柔道整復師		アンマ・マッサージ		ハリ・キウ		その他		療養費計		移送費		件数	費用額	
			件数	費用額	件数	費用額	件数	費用額	件数	費用額	件数	費用額	件数	費用額	件数	費用額	件数	費用額			
平成23年度	県計	54	-	-	-	-	-	-	-	-	-	-	-	-	-	72,455	771,867	0	0	3,355,239	73,505,504
	市町計	49	-	-	-	-	-	-	-	-	-	-	-	-	-	71,691	763,959	0	0	3,324,556	72,787,830
	市計	47	-	-	-	-	-	-	-	-	-	-	-	-	-	67,317	722,588	0	0	3,084,701	67,810,104
	町計	2	-	-	-	-	-	-	-	-	-	-	-	-	-	4,374	41,370	0	0	239,855	4,977,726
	組合計	5	-	-	-	-	-	-	-	-	-	-	-	-	-	764	7,908	0	0	30,683	717,675
001	広島市	17	-	-	-	-	-	-	-	-	-	-	-	-	-	32,648	374,025	0	0	1,346,537	30,136,428
002	呉市	2	-	-	-	-	-	-	-	-	-	-	-	-	-	7,182	73,389	0	0	319,179	7,044,336
003	竹原市	1	-	-	-	-	-	-	-	-	-	-	-	-	-	674	7,646	0	0	47,537	942,381
004	三原市	0	-	-	-	-	-	-	-	-	-	-	-	-	-	1,879	18,277	0	0	127,052	2,785,266
005	尾道市	6	-	-	-	-	-	-	-	-	-	-	-	-	-	4,064	41,053	0	0	197,059	4,142,039
008	福山市	21	-	-	-	-	-	-	-	-	-	-	-	-	-	11,937	118,513	0	0	455,717	10,400,507
009	府中市	0	-	-	-	-	-	-	-	-	-	-	-	-	-	785	8,154	0	0	50,420	1,086,249
010	三次市	0	-	-	-	-	-	-	-	-	-	-	-	-	-	981	9,125	0	0	63,201	1,473,900
011	庄原市	0	-	-	-	-	-	-	-	-	-	-	-	-	-	1,005	9,208	0	0	46,465	1,184,846
012	大竹市	0	-	-	-	-	-	-	-	-	-	-	-	-	-	473	4,830	0	0	44,953	830,941
058	東広島市	0	-	-	-	-	-	-	-	-	-	-	-	-	-	2,398	25,000	0	0	168,670	3,370,369
028	廿日市市	0	-	-	-	-	-	-	-	-	-	-	-	-	-	2,301	23,043	0	0	139,907	2,612,736
051	安芸高田市	0	-	-	-	-	-	-	-	-	-	-	-	-	-	450	3,424	0	0	37,020	847,934
022	江田島市	0	-	-	-	-	-	-	-	-	-	-	-	-	-	540	6,901	0	0	40,984	952,171
014	府中町	1	-	-	-	-	-	-	-	-	-	-	-	-	-	1,042	9,728	0	0	61,278	1,190,441
016	海田町	1	-	-	-	-	-	-	-	-	-	-	-	-	-	805	8,546	0	0	31,035	632,436
019	熊野町	0	-	-	-	-	-	-	-	-	-	-	-	-	-	859	6,750	0	0	43,880	859,304
021	坂町	0	-	-	-	-	-	-	-	-	-	-	-	-	-	474	5,679	0	0	16,001	383,347
044	安芸太田町	0	-	-	-	-	-	-	-	-	-	-	-	-	-	219	1,764	0	0	12,059	259,351
047	北広島町	0	-	-	-	-	-	-	-	-	-	-	-	-	-	168	1,822	0	0	25,382	518,195
073	大崎上島町	0	-	-	-	-	-	-	-	-	-	-	-	-	-	321	2,842	0	0	17,288	375,766
081	世羅町	0	-	-	-	-	-	-	-	-	-	-	-	-	-	341	2,529	0	0	19,659	431,673
092	神石高原町	0	-	-	-	-	-	-	-	-	-	-	-	-	-	145	1,710	0	0	13,273	327,213
301	歯科医師国保	0	-	-	-	-	-	-	-	-	-	-	-	-	-	76	627	0	0	2,527	51,252
302	医師国保	0	-	-	-	-	-	-	-	-	-	-	-	-	-	14	93	0	0	1,882	46,645
303	薬剤師国保	5	-	-	-	-	-	-	-	-	-	-	-	-	-	18	184	0	0	1,353	25,358
304	建設国保	0	-	-	-	-	-	-	-	-	-	-	-	-	-	656	7,004	0	0	24,921	594,421

## 第5表 保険者別保険給付状況

(5)-5 療養の給付等・療養費等(一般被保険者分)70歳以上一定以上所得者分(再掲)(その1)

(単位:千円)

保険者番号	保険者名		療養の給付等								計	
			診療費		薬剤の支給		食事療養		訪問看護			
			件数	費用額	件数	費用額	件数	費用額	件数	費用額	件数	費用額
平成23年度	県	計	169,610	4,286,531	87,351	1,024,586	3,163	68,940	109	6,142	257,070	5,386,199
	市	計	161,738	4,050,670	83,591	972,433	2,968	64,470	109	6,142	245,438	5,093,715
	市	計	150,893	3,734,226	78,128	912,251	2,724	58,444	106	5,898	229,127	4,710,819
	町	計	10,845	316,444	5,463	60,182	244	6,026	3	244	16,311	382,896
	組合	計	7,872	235,861	3,760	52,154	195	4,469	0	0	11,632	292,484
001	広島市		85,125	2,049,145	45,029	539,703	1,401	30,272	98	5,453	130,252	2,624,574
002	呉市		11,600	323,944	5,246	58,322	275	6,231	2	116	16,848	388,614
003	竹原市		1,366	25,535	872	11,421	23	278	0	0	2,238	37,234
004	三原市		4,691	113,155	2,897	33,885	109	2,094	0	0	7,588	149,134
005	尾道市		6,218	152,536	3,283	37,850	103	1,763	1	18	9,502	192,168
008	福山市		17,545	486,897	7,796	88,392	361	8,079	3	251	25,344	583,620
009	府中市		2,594	65,838	1,397	16,980	66	1,565	0	0	3,991	84,383
010	三次市		2,067	40,244	1,058	14,957	31	457	0	0	3,125	55,658
011	庄原市		987	24,692	406	4,379	21	500	0	0	1,393	29,571
012	大竹市		1,485	35,581	972	10,160	30	507	0	0	2,457	46,249
058	東広島市		6,780	171,175	3,797	43,616	133	3,058	0	0	10,577	217,849
028	廿日市市		8,351	186,163	4,457	41,425	116	2,173	2	59	12,810	229,820
051	安芸高田市		817	18,376	331	4,103	11	343	0	0	1,148	22,822
022	江田島市		1,267	40,945	587	7,056	44	1,123	0	0	1,854	49,124
014	府中町		3,963	99,624	1,985	21,713	59	1,709	0	0	5,948	123,046
016	海田町		2,417	49,210	1,359	14,688	25	522	0	0	3,776	64,419
019	熊野町		1,635	60,610	785	7,297	62	1,591	0	0	2,420	69,498
021	坂町		532	18,429	197	1,891	18	583	0	0	729	20,903
044	安芸太田町		412	15,658	201	2,867	17	270	0	0	613	18,795
047	北広島町		611	35,524	284	3,767	31	686	0	0	895	39,978
073	大崎上島町		271	9,800	185	1,803	8	341	0	0	456	11,945
081	世羅町		748	22,288	325	4,432	21	309	3	244	1,076	27,274
092	神石高原町		256	5,299	142	1,724	3	15	0	0	398	7,038
301	歯科医師国保		1,029	36,298	589	6,847	40	1,159	0	0	1,618	44,304
302	医師国保		3,492	94,380	1,440	24,663	71	1,422	0	0	4,932	120,465
303	薬剤師国保		610	15,248	344	5,453	15	190	0	0	954	20,891
304	建設国保		2,741	89,934	1,387	15,191	69	1,698	0	0	4,128	106,823

第5表 保険者別保険給付状況

(5)-6 療養の給付等・療養費等(一般被保険者分)70歳以上一定以上所得者分(再掲)(その2)

(単位:千円)

保険者番号	保険者名	療養費等																合計		
		食事療養費 件数	診療費		補装具		柔道整復師		アンマ・マッサージ		ハリ・キウ		その他		療養費計		移送費		件数	費用額
			件数	費用額	件数	費用額	件数	費用額	件数	費用額	件数	費用額	件数	費用額	件数	費用額	件数	費用額		
平成23年度	県計	1	-	-	-	-	-	-	-	-	-	-	-	-	5,911	64,806	0	0	262,982	5,451,005
	市町計	1	-	-	-	-	-	-	-	-	-	-	-	-	5,780	63,723	0	0	251,219	5,157,438
	市計	1	-	-	-	-	-	-	-	-	-	-	-	-	5,455	61,141	0	0	234,583	4,771,960
	町計	0	-	-	-	-	-	-	-	-	-	-	-	-	325	2,581	0	0	16,636	385,478
	組合計	0	-	-	-	-	-	-	-	-	-	-	-	-	131	1,083	0	0	11,763	293,567
001	広島市	1	-	-	-	-	-	-	-	-	-	-	-	-	3,322	38,997	0	0	133,575	2,663,571
002	呉市	0	-	-	-	-	-	-	-	-	-	-	-	-	433	3,294	0	0	17,281	391,908
003	竹原市	0	-	-	-	-	-	-	-	-	-	-	-	-	8	44	0	0	2,246	37,279
004	三原市	0	-	-	-	-	-	-	-	-	-	-	-	-	131	1,550	0	0	7,719	150,683
005	尾道市	0	-	-	-	-	-	-	-	-	-	-	-	-	103	1,169	0	0	9,605	193,336
008	福山市	0	-	-	-	-	-	-	-	-	-	-	-	-	807	8,923	0	0	26,151	592,544
009	府中市	0	-	-	-	-	-	-	-	-	-	-	-	-	78	640	0	0	4,069	85,022
010	三次市	0	-	-	-	-	-	-	-	-	-	-	-	-	67	569	0	0	3,192	56,227
011	庄原市	0	-	-	-	-	-	-	-	-	-	-	-	-	19	166	0	0	1,412	29,737
012	大竹市	0	-	-	-	-	-	-	-	-	-	-	-	-	40	511	0	0	2,497	46,760
058	東広島市	0	-	-	-	-	-	-	-	-	-	-	-	-	161	2,823	0	0	10,738	220,672
028	廿日市市	0	-	-	-	-	-	-	-	-	-	-	-	-	216	1,682	0	0	13,026	231,503
051	安芸高田市	0	-	-	-	-	-	-	-	-	-	-	-	-	32	239	0	0	1,180	23,061
022	江田島市	0	-	-	-	-	-	-	-	-	-	-	-	-	38	534	0	0	1,892	49,658
014	府中町	0	-	-	-	-	-	-	-	-	-	-	-	-	107	1,126	0	0	6,055	124,172
016	海田町	0	-	-	-	-	-	-	-	-	-	-	-	-	69	433	0	0	3,845	64,852
019	熊野町	0	-	-	-	-	-	-	-	-	-	-	-	-	42	251	0	0	2,462	69,748
021	坂町	0	-	-	-	-	-	-	-	-	-	-	-	-	18	141	0	0	747	21,045
044	安芸太田町	0	-	-	-	-	-	-	-	-	-	-	-	-	6	36	0	0	619	18,831
047	北広島町	0	-	-	-	-	-	-	-	-	-	-	-	-	8	114	0	0	903	40,092
073	大崎上島町	0	-	-	-	-	-	-	-	-	-	-	-	-	44	281	0	0	500	12,226
081	世羅町	0	-	-	-	-	-	-	-	-	-	-	-	-	29	187	0	0	1,105	27,461
092	神石高原町	0	-	-	-	-	-	-	-	-	-	-	-	-	2	12	0	0	400	7,050
301	歯科医師国保	0	-	-	-	-	-	-	-	-	-	-	-	-	37	507	0	0	1,655	44,812
302	医師国保	0	-	-	-	-	-	-	-	-	-	-	-	-	21	183	0	0	4,953	120,648
303	薬剤師国保	0	-	-	-	-	-	-	-	-	-	-	-	-	10	57	0	0	964	20,948
304	建設国保	0	-	-	-	-	-	-	-	-	-	-	-	-	63	337	0	0	4,191	107,160

## 第5表 保険者別保険給付状況

(5)-7 療養の給付等・療養費等(一般被保険者分)未就学児分(再掲)(その1)

(単位:千円)

番号	保険者	保険者名	療養の給付等									
			診療費		薬剤の支給		食事療養		訪問看護		計	
			件数	費用額	件数	費用額	件数	費用額	件数	費用額	件数	費用額
平成23年度	県	計	269,644	3,993,812	155,132	878,240	2,893	31,357	130	7,757	424,906	4,911,166
	市	計	233,790	3,530,162	134,106	760,662	2,559	27,760	123	7,488	368,019	4,326,072
	市	計	220,673	3,322,623	126,831	722,035	2,431	26,475	123	7,488	347,627	4,078,621
	町	計	13,117	207,539	7,275	38,626	128	1,285	0	0	20,392	247,450
	組合	計	35,854	463,649	21,026	117,579	334	3,597	7	269	56,887	585,094
001	広島市		108,512	1,602,630	65,285	364,239	1,096	12,922	62	3,666	173,859	1,983,458
002	呉市		13,071	177,362	7,768	42,721	148	1,156	0	0	20,839	221,240
003	竹原市		1,575	18,913	1,181	6,765	20	162	0	0	2,756	25,840
004	三原市		5,588	79,647	3,827	19,149	74	779	1	101	9,416	99,675
005	尾道市		9,655	158,644	4,296	22,268	83	1,012	0	0	13,951	181,924
008	福山市		44,271	741,738	23,107	149,248	572	6,216	44	2,392	67,422	899,594
009	府中市		2,227	30,755	1,092	5,837	20	165	0	0	3,319	36,757
010	三次市		3,461	53,916	1,037	6,253	42	430	0	0	4,498	60,599
011	庄原市		2,048	33,428	669	3,863	33	269	0	0	2,717	37,560
012	大竹市		2,110	25,904	1,409	5,848	31	227	0	0	3,519	31,979
058	東広島市		12,487	164,500	8,397	52,530	120	951	0	0	20,884	217,981
028	廿日市市		11,871	195,955	6,327	30,165	157	1,967	16	1,328	18,214	229,415
051	安芸高田市		1,684	17,229	1,099	5,712	24	92	0	0	2,783	23,032
022	江田島市		2,113	22,002	1,337	7,437	11	128	0	0	3,450	29,567
014	府中町		4,639	74,974	2,842	15,110	42	354	0	0	7,481	90,438
016	海田町		2,247	23,025	1,135	5,366	10	86	0	0	3,382	28,477
019	熊野町		2,280	33,174	1,014	4,641	21	223	0	0	3,294	38,038
021	坂町		1,199	25,092	552	3,625	15	180	0	0	1,751	28,897
044	安芸太田町		280	3,071	187	905	4	29	0	0	467	4,005
047	北広島町		1,053	23,745	701	3,917	15	251	0	0	1,754	27,912
073	大崎上島町		368	2,877	286	1,792	3	16	0	0	654	4,685
081	世羅町		587	15,508	312	1,716	13	97	0	0	899	17,321
092	神石高原町		464	6,075	246	1,554	5	49	0	0	710	7,678
301	歯科医師国保		4,076	56,514	2,339	13,209	42	467	0	0	6,415	70,190
302	医師国保		2,767	35,754	1,508	7,998	30	382	0	0	4,275	44,134
303	薬剤師国保		883	9,464	568	3,362	4	30	0	0	1,451	12,856
304	建設国保		28,128	361,917	16,611	93,009	258	2,718	7	269	44,746	457,913

第5表 保険者別保険給付状況

(5)-8 療養の給付等・療養費等(一般被保険者分)未就学児分(再掲)(その2)

(単位:千円)

保険者番号	保険者名	療養費等																合計		
		食事療養費 件数	診療費		補装具		柔道整復師		アンマ・マッサージ		ハリ・キウ		その他		療養費計		移送費		件数	費用額
			件数	費用額	件数	費用額	件数	費用額	件数	費用額	件数	費用額	件数	費用額	件数	費用額	件数	費用額		
平成23年度	県計	1	-	-	-	-	-	-	-	-	-	-	-	-	809	10,914	1	13	425,717	4,922,093
	市町計	1	-	-	-	-	-	-	-	-	-	-	-	755	10,389	1	13	368,776	4,336,474	
	市計	1	-	-	-	-	-	-	-	-	-	-	-	723	10,004	0	0	348,351	4,088,626	
	町計	0	-	-	-	-	-	-	-	-	-	-	-	32	385	1	13	20,425	247,848	
	組合計	0	-	-	-	-	-	-	-	-	-	-	-	54	525	0	0	56,941	585,619	
001	広島市	1	-	-	-	-	-	-	-	-	-	-	-	355	5,587	0	0	174,215	1,989,044	
002	呉市	0	-	-	-	-	-	-	-	-	-	-	-	33	247	0	0	20,872	221,487	
003	竹原市	0	-	-	-	-	-	-	-	-	-	-	-	5	21	0	0	2,761	25,862	
004	三原市	0	-	-	-	-	-	-	-	-	-	-	-	8	66	0	0	9,424	99,742	
005	尾道市	0	-	-	-	-	-	-	-	-	-	-	-	48	566	0	0	13,999	182,489	
008	福山市	0	-	-	-	-	-	-	-	-	-	-	-	187	2,129	0	0	67,609	901,723	
009	府中市	0	-	-	-	-	-	-	-	-	-	-	-	3	26	0	0	3,322	36,783	
010	三次市	0	-	-	-	-	-	-	-	-	-	-	-	9	132	0	0	4,507	60,731	
011	庄原市	0	-	-	-	-	-	-	-	-	-	-	-	6	118	0	0	2,723	37,678	
012	大竹市	0	-	-	-	-	-	-	-	-	-	-	-	4	97	0	0	3,523	32,076	
058	東広島市	0	-	-	-	-	-	-	-	-	-	-	-	24	206	0	0	20,908	218,186	
028	廿日市市	0	-	-	-	-	-	-	-	-	-	-	-	35	762	0	0	18,249	230,176	
051	安芸高田市	0	-	-	-	-	-	-	-	-	-	-	-	2	36	0	0	2,785	23,069	
022	江田島市	0	-	-	-	-	-	-	-	-	-	-	-	4	11	0	0	3,454	29,578	
014	府中町	0	-	-	-	-	-	-	-	-	-	-	-	12	162	0	0	7,493	90,600	
016	海田町	0	-	-	-	-	-	-	-	-	-	-	-	5	80	0	0	3,387	28,557	
019	熊野町	0	-	-	-	-	-	-	-	-	-	-	-	0	0	0	0	3,294	38,038	
021	坂町	0	-	-	-	-	-	-	-	-	-	-	-	4	63	0	0	1,755	28,960	
044	安芸太田町	0	-	-	-	-	-	-	-	-	-	-	-	0	0	0	0	467	4,005	
047	北広島町	0	-	-	-	-	-	-	-	-	-	-	-	0	0	0	0	1,754	27,912	
073	大崎上島町	0	-	-	-	-	-	-	-	-	-	-	-	4	41	0	0	658	4,726	
081	世羅町	0	-	-	-	-	-	-	-	-	-	-	-	1	24	1	13	901	17,358	
092	神石高原町	0	-	-	-	-	-	-	-	-	-	-	-	6	15	0	0	716	7,693	
301	歯科医師国保	0	-	-	-	-	-	-	-	-	-	-	-	1	3	0	0	6,416	70,193	
302	医師国保	0	-	-	-	-	-	-	-	-	-	-	-	3	26	0	0	4,278	44,160	
303	薬剤師国保	0	-	-	-	-	-	-	-	-	-	-	-	1	1	0	0	1,452	12,858	
304	建設国保	0	-	-	-	-	-	-	-	-	-	-	-	49	495	0	0	44,795	458,408	

## 第5表 保険者別保険給付状況

(6)-1 療養の給付等・療養費等(退職被保険者等分)(その1)

(単位:千円)

保険者 番号	保険者名		療養の給付等									
			診療費		薬剤の支給		食事療養		訪問看護		計	
			件数	費用額	件数	費用額	件数	費用額	件数	費用額	件数	費用額
平成 23 年度	県	計	679,018	18,688,120	335,649	3,976,456	13,595	383,255	1,212	83,688	1,015,879	23,131,518
	市	計	679,018	18,688,120	335,649	3,976,456	13,595	383,255	1,212	83,688	1,015,879	23,131,518
	市	計	626,834	17,208,303	310,039	3,681,747	12,504	354,786	1,133	79,248	938,006	21,324,084
	町	計	52,184	1,479,816	25,610	294,709	1,091	28,469	79	4,440	77,873	1,807,434
	組	合 計	0	0	0	0	0	0	0	0	0	0
001	広 島 市		250,044	6,694,178	125,995	1,475,839	4,753	132,459	733	48,157	376,772	8,350,633
002	呉 市		56,528	1,622,608	26,075	313,781	1,192	35,501	60	3,341	82,663	1,975,232
003	竹 原 市		11,338	264,922	6,994	82,678	215	5,705	37	1,782	18,369	355,087
004	三 原 市		24,776	654,545	14,014	185,482	515	12,281	47	8,871	38,837	861,178
005	尾 道 市		40,868	1,088,406	21,583	274,519	844	24,353	24	2,549	62,475	1,389,827
008	福 山 市		111,009	3,217,205	48,706	568,174	2,249	62,003	109	6,831	159,824	3,854,214
009	府 中 市		13,091	369,982	7,128	81,234	283	7,262	10	442	20,229	458,919
010	三 次 市		15,900	496,759	7,610	107,545	409	14,606	8	462	23,518	619,372
011	庄 原 市		12,973	407,155	4,834	61,681	311	9,129	0	0	17,807	477,965
012	大 竹 市		8,355	200,049	5,305	54,856	158	5,612	0	0	13,660	260,516
058	東 広 島 市		30,227	726,095	16,544	199,345	486	12,040	33	3,430	46,804	940,910
028	廿 日 市 市		32,565	813,927	16,542	163,512	527	13,959	53	2,562	49,160	993,960
051	安 芸 高 田 市		12,570	410,158	5,589	75,715	344	11,992	19	820	18,178	498,686
022	江 田 島 市		6,590	242,315	3,120	37,387	218	7,884	0	0	9,710	287,585
014	府 中 町		14,145	333,226	7,119	78,116	213	5,132	21	1,492	21,285	417,965
016	海 田 町		7,461	204,909	3,498	40,061	154	4,928	6	502	10,965	250,400
019	熊 野 町		6,953	224,874	3,339	33,704	146	3,301	6	427	10,298	262,307
021	坂 町		3,298	102,805	1,190	17,437	73	2,305	12	560	4,500	123,108
044	安 芸 太 田 町		1,946	56,371	1,031	14,810	45	986	14	587	2,991	72,754
047	北 広 島 町		7,233	212,969	3,742	40,530	167	4,673	0	0	10,975	258,173
073	大 崎 上 島 町		3,075	84,097	1,832	25,621	62	882	0	0	4,907	110,600
081	世 羅 町		5,702	182,746	2,630	31,514	178	4,235	20	872	8,352	219,366
092	神 石 高 原 町		2,371	77,819	1,229	12,915	53	2,027	0	0	3,600	92,761
301	歯科医師国保		0	0	0	0	0	0	0	0	0	0
302	医師国保		0	0	0	0	0	0	0	0	0	0
303	薬剤師国保		0	0	0	0	0	0	0	0	0	0
304	建設国保		0	0	0	0	0	0	0	0	0	0

第5表 保険者別保険給付状況

(6)-2 療養の給付等・療養費等(退職被保険者等分)(その2)

(単位:千円)

保険者 番号	保険者名	療養費等																合計		
		食事 療養 費 件 数	診療費		補装具		柔道整復師		アンマ・マッサージ		ハリ・キウ		その他		療養費計		移送費		件数	費用額
			件数	費用額	件数	費用額	件数	費用額	件数	費用額	件数	費用額	件数	費用額	件数	費用額	件数	費用額		
平成 23 年度	県 計	36	451	6,405	627	19,551	17,101	123,315	315	7,843	1,727	16,255	1	0	20,222	173,369	2	230	1,036,139	23,305,116
	市 町 計	36	451	6,405	627	19,551	17,101	123,315	315	7,843	1,727	16,255	1	0	20,222	173,369	2	230	1,036,139	23,305,116
	市 計	33	435	6,103	562	18,139	16,054	116,521	307	7,642	1,637	15,764	1	0	18,996	164,168	2	230	957,037	21,488,482
	町 計	3	16	302	65	1,412	1,047	6,795	8	201	90	491	0	0	1,226	9,200	0	0	79,102	1,816,634
	組 合 計	0	0	0	0	0	0	0	0	0	0	0	0	0	0	0	0	0	0	0
001	広島市	18	246	3,554	205	7,171	6,553	46,425	174	4,475	1,084	11,766	0	0	8,262	73,391	1	55	385,053	8,424,079
002	呉市	2	49	359	58	1,754	1,523	11,179	35	701	164	938	0	0	1,829	14,931	0	0	84,494	1,990,163
003	竹原市	2	5	22	16	517	205	1,272	0	0	0	0	0	226	1,811	0	0	18,597	356,898	
004	三原市	2	13	76	20	592	514	4,679	5	60	7	36	1	0	560	5,443	1	174	39,400	866,796
005	尾道市	1	12	366	36	1,098	932	6,724	28	1,064	69	309	0	0	1,077	9,562	0	0	63,553	1,399,388
008	福山市	8	72	1,063	107	3,754	3,749	28,901	28	500	162	1,630	0	0	4,118	35,848	0	0	163,950	3,890,062
009	府中市	0	3	22	16	282	235	1,738	2	61	0	0	0	256	2,103	0	0	20,485	461,022	
010	三次市	0	5	24	10	258	313	2,409	5	89	4	13	0	0	337	2,793	0	0	23,855	622,165
011	庄原市	0	23	582	14	491	361	2,748	3	100	0	0	0	401	3,921	0	0	18,208	481,887	
012	大竹市	0	5	25	3	94	118	985	0	0	0	0	0	126	1,104	0	0	13,786	261,620	
058	東広島市	0	1	3	36	963	732	4,565	16	498	64	606	0	0	849	6,636	0	0	47,653	947,546
028	廿日市市	0	1	7	30	864	567	4,127	3	16	70	428	0	0	671	5,442	0	0	49,831	999,402
051	安芸高田市	0	0	0	9	232	158	745	8	79	4	20	0	0	179	1,075	0	0	18,357	499,761
022	江田島市	0	0	0	2	68	94	24	0	0	9	18	0	0	105	109	0	0	9,815	287,694
014	府中町	2	3	19	11	232	259	1,827	7	196	60	318	0	0	340	2,592	0	0	21,627	420,557
016	海田町	0	0	0	5	149	170	1,268	0	0	0	0	0	175	1,416	0	0	11,140	251,817	
019	熊野町	0	0	0	9	206	176	867	1	5	7	37	0	0	193	1,114	0	0	10,491	263,421
021	坂町	0	0	0	1	14	49	272	0	0	0	0	0	50	286	0	0	4,550	123,393	
044	安芸太田町	0	1	4	0	0	60	407	0	0	12	104	0	0	73	516	0	0	3,064	73,270
047	北広島町	0	0	0	10	245	72	361	0	0	0	0	0	82	606	0	0	11,057	258,779	
073	大崎上島町	0	0	0	12	137	128	1,101	0	0	0	0	0	140	1,238	0	0	5,047	111,837	
081	世羅町	0	2	104	10	253	105	533	0	0	11	32	0	0	128	921	0	0	8,480	220,287
092	神石高原町	1	10	175	7	178	28	158	0	0	0	0	0	45	511	0	0	3,646	93,272	
301	歯科医師国保	0	0	0	0	0	0	0	0	0	0	0	0	0	0	0	0	0	0	0
302	医師国保	0	0	0	0	0	0	0	0	0	0	0	0	0	0	0	0	0	0	0
303	薬剤師国保	0	0	0	0	0	0	0	0	0	0	0	0	0	0	0	0	0	0	0
304	建設国保	0	0	0	0	0	0	0	0	0	0	0	0	0	0	0	0	0	0	0

## 第5表 保険者別保険給付状況

(6)-3 療養の給付等・療養費等(退職被保険者等分)未就学児分(再掲)(その1)

(単位:千円)

番号	保険者	保険者名	療養の給付等									
			診療費		薬剤の支給		食事療養		訪問看護		計	
			件数	費用額	件数	費用額	件数	費用額	件数	費用額	件数	費用額
平成23年度	県	計	445	4,903	257	1,452	4	29	0	0	702	6,385
	市	計	445	4,903	257	1,452	4	29	0	0	702	6,385
	市	計	397	4,573	218	1,212	4	29	0	0	615	5,815
	町	計	48	330	39	240	0	0	0	0	87	570
	組合	計	0	0	0	0	0	0	0	0	0	0
001	広島市	169	1,681	88	565	1	2	0	0	257	2,249	
002	呉市	48	584	26	142	1	3	0	0	74	728	
003	竹原市	10	95	9	37	0	0	0	0	19	132	
004	三原市	22	173	17	50	0	0	0	0	39	222	
005	尾道市	9	294	3	8	1	10	0	0	12	311	
008	福山市	82	918	41	260	0	0	0	0	123	1,179	
009	府中市	0	0	0	0	0	0	0	0	0	0	
010	三次市	2	8	1	5	0	0	0	0	3	13	
011	庄原市	7	106	1	2	0	0	0	0	8	107	
012	大竹市	13	75	13	56	0	0	0	0	26	131	
058	東広島市	25	246	14	78	0	0	0	0	39	324	
028	廿日市市	7	360	5	10	1	15	0	0	12	385	
051	安芸高田市	3	33	0	0	0	0	0	0	3	33	
022	江田島市	0	0	0	0	0	0	0	0	0	0	
014	府中町	12	101	7	54	0	0	0	0	19	156	
016	海田町	18	124	16	70	0	0	0	0	34	193	
019	熊野町	2	11	2	5	0	0	0	0	4	16	
021	坂町	0	0	0	0	0	0	0	0	0	0	
044	安芸太田町	0	0	0	0	0	0	0	0	0	0	
047	北広島町	14	73	12	93	0	0	0	0	26	166	
073	大崎上島町	0	0	0	0	0	0	0	0	0	0	
081	世羅町	2	20	2	18	0	0	0	0	4	39	
092	神石高原町	0	0	0	0	0	0	0	0	0	0	
301	歯科医師国保	0	0	0	0	0	0	0	0	0	0	
302	医師国保	0	0	0	0	0	0	0	0	0	0	
303	薬剤師国保	0	0	0	0	0	0	0	0	0	0	
304	建設国保	0	0	0	0	0	0	0	0	0	0	



第5表 保険者別保険給付状況

(6)-4 療養の給付等・療養費等(退職被保険者等分)未就学児分(再掲)(その2)

(単位:千円)

保険者番号	保険者名	療養費等																合計		
		食事療養費 件数	診療費		補装具		柔道整復師		アンマ・マッサージ		ハリ・キウ		その他		療養費計		移送費		件数	費用額
			件数	費用額	件数	費用額	件数	費用額	件数	費用額	件数	費用額	件数	費用額	件数	費用額	件数	費用額		
平成23年度	県計	0	-	-	-	-	-	-	-	-	-	-	-	-	7	14	0	0	709	6,399
	市町計	0	-	-	-	-	-	-	-	-	-	-	-	-	7	14	0	0	709	6,399
	市計	0	-	-	-	-	-	-	-	-	-	-	-	-	7	14	0	0	622	5,829
	町計	0	-	-	-	-	-	-	-	-	-	-	-	-	0	0	0	0	87	570
	組合計	0	-	-	-	-	-	-	-	-	-	-	-	-	0	0	0	0	0	0
001	広島市	0	-	-	-	-	-	-	-	-	-	-	-	-	1	2	0	0	258	2,251
002	呉市	0	-	-	-	-	-	-	-	-	-	-	-	-	6	12	0	0	80	740
003	竹原市	0	-	-	-	-	-	-	-	-	-	-	-	-	0	0	0	0	19	132
004	三原市	0	-	-	-	-	-	-	-	-	-	-	-	-	0	0	0	0	39	222
005	尾道市	0	-	-	-	-	-	-	-	-	-	-	-	-	0	0	0	0	12	311
008	福山市	0	-	-	-	-	-	-	-	-	-	-	-	-	0	0	0	0	123	1,179
009	府中市	0	-	-	-	-	-	-	-	-	-	-	-	-	0	0	0	0	0	0
010	三次市	0	-	-	-	-	-	-	-	-	-	-	-	-	0	0	0	0	3	13
011	庄原市	0	-	-	-	-	-	-	-	-	-	-	-	-	0	0	0	0	8	107
012	大竹市	0	-	-	-	-	-	-	-	-	-	-	-	-	0	0	0	0	26	131
058	東広島市	0	-	-	-	-	-	-	-	-	-	-	-	-	0	0	0	0	39	324
028	廿日市市	0	-	-	-	-	-	-	-	-	-	-	-	-	0	0	0	0	12	385
051	安芸高田市	0	-	-	-	-	-	-	-	-	-	-	-	-	0	0	0	0	3	33
022	江田島市	0	-	-	-	-	-	-	-	-	-	-	-	-	0	0	0	0	0	0
014	府中町	0	-	-	-	-	-	-	-	-	-	-	-	-	0	0	0	0	19	156
016	海田町	0	-	-	-	-	-	-	-	-	-	-	-	-	0	0	0	0	34	193
019	熊野町	0	-	-	-	-	-	-	-	-	-	-	-	-	0	0	0	0	4	16
021	坂町	0	-	-	-	-	-	-	-	-	-	-	-	-	0	0	0	0	0	0
044	安芸太田町	0	-	-	-	-	-	-	-	-	-	-	-	-	0	0	0	0	0	0
047	北広島町	0	-	-	-	-	-	-	-	-	-	-	-	-	0	0	0	0	26	166
073	大崎上島町	0	-	-	-	-	-	-	-	-	-	-	-	-	0	0	0	0	0	0
081	世羅町	0	-	-	-	-	-	-	-	-	-	-	-	-	0	0	0	0	4	39
092	神石高原町	0	-	-	-	-	-	-	-	-	-	-	-	-	0	0	0	0	0	0
301	歯科医師国保	0	-	-	-	-	-	-	-	-	-	-	-	-	0	0	0	0	0	0
302	医師国保	0	-	-	-	-	-	-	-	-	-	-	-	-	0	0	0	0	0	0
303	薬剤師国保	0	-	-	-	-	-	-	-	-	-	-	-	-	0	0	0	0	0	0
304	建設国保	0	-	-	-	-	-	-	-	-	-	-	-	-	0	0	0	0	0	0

## 第5表 保険者別保険給付状況

(7)療養諸費費用額負担区分(全被保険者分)

(単位:千円)

保険者番号	保険者名	療養諸費合計		費用負担区分		
		件数	費用額	保険者負担分	一部負担金	他法負担分
平成23年度	県計	12,640,861	268,915,639	195,886,951	56,527,363	16,501,324
	市町計	12,050,999	259,696,155	189,312,831	54,214,663	16,168,660
	市計	11,235,127	242,016,184	176,430,168	50,431,114	15,154,902
	町計	815,872	17,679,971	12,882,663	3,783,549	1,013,758
	組合計	589,862	9,219,484	6,574,120	2,312,700	332,664
001	広島市	5,149,396	107,769,230	78,612,675	20,703,038	8,453,516
002	呉市	1,002,385	22,931,952	16,752,177	5,053,472	1,126,302
003	竹原市	153,288	3,200,222	2,333,385	694,778	172,060
004	三原市	420,275	9,305,079	6,792,359	2,034,028	478,691
005	尾道市	664,271	14,378,682	10,486,094	3,227,144	665,443
008	福山市	1,709,491	38,552,052	28,085,367	8,678,608	1,788,077
009	府中市	171,684	3,698,410	2,697,454	835,628	165,328
010	三次市	215,519	5,380,710	3,912,993	1,189,842	277,874
011	庄原市	146,779	3,840,011	2,806,393	857,458	176,160
012	大竹市	152,648	3,058,917	2,224,126	666,815	167,976
058	東広島市	642,326	12,918,336	9,387,510	2,842,931	687,895
028	廿日市市	537,211	10,207,298	7,419,182	2,142,114	646,002
051	安芸高田市	127,851	3,186,363	2,314,052	698,444	173,867
022	江田島市	142,003	3,588,925	2,606,400	806,814	175,711
014	府中町	228,470	4,486,149	3,264,516	911,242	310,391
016	海田町	120,091	2,437,121	1,769,012	519,674	148,435
019	熊野町	137,578	2,900,185	2,117,197	628,268	154,720
021	坂町	57,489	1,440,298	1,049,072	299,509	91,718
044	安芸太田町	34,498	879,299	641,342	188,161	49,797
047	北広島町	82,011	1,866,558	1,359,585	412,219	94,754
073	大崎上島町	51,237	1,142,266	836,393	253,617	52,256
081	世羅町	63,650	1,567,744	1,141,046	358,091	68,607
092	神石高原町	40,848	960,349	704,500	212,768	43,081
301	歯科医師国保	98,321	1,375,580	973,979	368,084	33,517
302	医師国保	104,265	1,638,551	1,154,351	438,569	45,631
303	薬剤師国保	29,241	391,491	277,557	96,681	17,254
304	建設国保	358,035	5,813,862	4,168,233	1,409,366	236,263

## 第5表 保険者別保険給付状況

(8)-1 療養諸費費用額負担区分(一般被保険者分)

(単位:千円)

保険者番号	保険者名	療養諸費合計		費用負担区分		
		件数	費用額	保険者負担分	一部負担金	他法負担分
平成23年度	県計	11,604,722	245,610,523	179,585,849	50,348,150	15,676,524
	市町計	11,014,860	236,391,039	173,011,729	48,035,450	15,343,860
	市計	10,278,090	220,527,702	161,399,394	44,733,659	14,394,650
	町計	736,770	15,863,337	11,612,335	3,301,791	949,210
	組合計	589,862	9,219,484	6,574,120	2,312,700	332,664
001	広島市	4,764,343	99,345,151	72,717,234	18,491,550	8,136,367
002	呉市	917,891	20,941,789	15,360,301	4,516,041	1,065,447
003	竹原市	134,691	2,843,324	2,083,732	601,179	158,413
004	三原市	380,875	8,438,283	6,186,318	1,807,726	444,238
005	尾道市	600,718	12,979,293	9,507,303	2,854,347	617,643
008	福山市	1,545,541	34,661,990	25,365,280	7,629,771	1,666,939
009	府中市	151,199	3,237,387	2,375,081	709,336	152,970
010	三次市	191,664	4,758,545	3,478,099	1,027,409	253,036
011	庄原市	128,571	3,358,125	2,469,455	731,030	157,640
012	大竹市	138,862	2,797,296	2,041,266	595,928	160,103
058	東広島市	594,673	11,970,790	8,724,929	2,592,112	653,749
028	廿日市市	487,380	9,207,896	6,720,256	1,874,364	613,276
051	安芸高田市	109,494	2,686,602	1,964,679	575,520	146,403
022	江田島市	132,188	3,301,231	2,405,460	727,344	168,426
014	府中町	206,843	4,065,592	2,970,324	799,243	296,024
016	海田町	108,951	2,185,304	1,593,099	452,836	139,369
019	熊野町	127,087	2,636,764	1,932,979	554,353	149,432
021	坂町	52,939	1,316,905	962,735	269,877	84,293
044	安芸太田町	31,434	806,029	590,078	168,702	47,249
047	北広島町	70,954	1,607,779	1,178,604	344,231	84,944
073	大崎上島町	46,190	1,030,429	758,164	224,147	48,118
081	世羅町	55,170	1,347,457	987,021	301,359	59,078
092	神石高原町	37,202	867,078	639,332	187,043	40,703
301	歯科医師国保	98,321	1,375,580	973,979	368,084	33,517
302	医師国保	104,265	1,638,551	1,154,351	438,569	45,631
303	薬剤師国保	29,241	391,491	277,557	96,681	17,254
304	建設国保	358,035	5,813,862	4,168,233	1,409,366	236,263

## 第5表 保険者別保険給付状況

(8)-2 療養諸費費用額負担区分(一般被保険者分)70歳以上一般分(再掲)

(単位:千円)

保険者番号	保険者名	療養諸費合計		費用負担区分		
		件数	費用額	保険者負担分	一部負担金	他法負担分
平成23年度	県計	3,355,239	73,505,504	58,622,161	9,500,239	5,383,105
	市町計	3,324,556	72,787,830	58,050,144	9,402,734	5,334,951
	市計	3,084,701	67,810,104	54,079,212	8,756,576	4,974,316
	町計	239,855	4,977,726	3,970,933	646,159	360,635
	組合計	30,683	717,675	572,016	97,505	48,154
001	広島市	1,346,537	30,136,428	24,034,530	3,504,350	2,597,549
002	呉市	319,179	7,044,336	5,615,303	993,447	435,586
003	竹原市	47,537	942,381	751,398	129,265	61,719
004	三原市	127,052	2,785,266	2,220,742	397,969	166,556
005	尾道市	197,059	4,142,039	3,304,353	576,873	260,813
008	福山市	455,717	10,400,507	8,297,901	1,461,015	641,591
009	府中市	50,420	1,086,249	866,588	153,823	65,838
010	三次市	63,201	1,473,900	1,174,388	206,289	93,223
011	庄原市	46,465	1,184,846	944,768	170,875	69,202
012	大竹市	44,953	830,941	662,601	114,772	53,568
058	東広島市	168,670	3,370,369	2,687,603	463,664	219,102
028	廿日市市	139,907	2,612,736	2,084,346	332,503	195,886
051	安芸高田市	37,020	847,934	675,771	118,595	53,567
022	江田島市	40,984	952,171	758,919	133,136	60,116
014	府中町	61,278	1,190,441	949,935	136,786	103,720
016	海田町	31,035	632,436	504,634	79,904	47,897
019	熊野町	43,880	859,304	685,644	114,679	58,981
021	坂町	16,001	383,347	306,283	49,758	27,306
044	安芸太田町	12,059	259,351	206,498	33,918	18,936
047	北広島町	25,382	518,195	413,371	69,996	34,828
073	大崎上島町	17,288	375,766	299,603	52,481	23,682
081	世羅町	19,659	431,673	344,344	60,043	27,286
092	神石高原町	13,273	327,213	260,620	48,593	18,000
301	歯科医師国保	2,527	51,252	40,897	6,696	3,659
302	医師国保	1,882	46,645	37,170	5,565	3,909
303	薬剤師国保	1,353	25,358	20,268	2,587	2,502
304	建設国保	24,921	594,421	473,681	82,657	38,083

## 第5表 保険者別保険給付状況

(8)-3 療養諸費費用額負担区分(一般被保険者分)70歳以上一定以上所得者分(再掲)

(単位:千円)

保険者番号	保険者名	療養諸費合計		費用負担区分		
		件数	費用額	保険者負担分	一部負担金	他法負担分
平成23年度	県計	262,982	5,451,005	3,809,793	1,370,232	270,981
	市町計	251,219	5,157,438	3,604,660	1,290,336	262,442
	市計	234,583	4,771,960	3,335,306	1,186,521	250,133
	町計	16,636	385,478	269,354	103,815	12,309
	組合計	11,763	293,567	205,133	79,896	8,539
001	広島市	133,575	2,663,571	1,861,895	576,443	225,233
002	呉市	17,281	391,908	273,803	113,538	4,566
003	竹原市	2,246	37,279	26,068	10,567	643
004	三原市	7,719	150,683	105,318	44,840	526
005	尾道市	9,605	193,336	135,190	56,928	1,218
008	福山市	26,151	592,544	414,009	174,529	4,005
009	府中市	4,069	85,022	59,383	25,209	430
010	三次市	3,192	56,227	39,319	16,608	300
011	庄原市	1,412	29,737	20,774	8,708	255
012	大竹市	2,497	46,760	32,693	13,296	770
058	東広島市	10,738	220,672	154,183	63,410	3,080
028	廿日市市	13,026	231,503	161,901	61,837	7,765
051	安芸高田市	1,180	23,061	16,084	6,225	752
022	江田島市	1,892	49,658	34,686	14,384	589
014	府中町	6,055	124,172	86,797	30,632	6,743
016	海田町	3,845	64,852	45,356	16,880	2,616
019	熊野町	2,462	69,748	48,693	19,883	1,173
021	坂町	747	21,045	14,683	5,424	937
044	安芸太田町	619	18,831	13,159	5,087	585
047	北広島町	903	40,092	28,004	11,836	252
073	大崎上島町	500	12,226	8,541	3,683	2
081	世羅町	1,105	27,461	19,188	8,273	0
092	神石高原町	400	7,050	4,934	2,117	0
301	歯科医師国保	1,655	44,812	31,285	12,913	614
302	医師国保	4,953	120,648	84,314	32,493	3,841
303	薬剤師国保	964	20,948	14,650	5,349	949
304	建設国保	4,191	107,160	74,884	29,142	3,135

## 第5表 保険者別保険給付状況

(8)-4 療養諸費費用額負担区分(一般被保険者分)未就学児分(再掲)

(単位:千円)

保険者番号	保険者名	療養諸費合計		費用負担区分		
		件数	費用額	保険者負担分	一部負担金	他法負担分
平成23年度	県計	425,717	4,922,093	3,931,608	321,034	669,451
	市町計	368,776	4,336,474	3,463,828	277,959	594,687
	市計	348,351	4,088,626	3,265,809	262,898	559,919
	町計	20,425	247,848	198,019	15,061	34,768
	組合計	56,941	585,619	467,779	43,075	74,764
001	広島市	174,215	1,989,044	1,588,653	107,901	292,491
002	呉市	20,872	221,487	176,962	15,475	29,049
003	竹原市	2,761	25,862	20,656	1,439	3,766
004	三原市	9,424	99,742	79,633	7,738	12,371
005	尾道市	13,999	182,489	145,789	16,469	20,232
008	福山市	67,609	901,723	720,301	73,221	108,201
009	府中市	3,322	36,783	29,393	2,710	4,680
010	三次市	4,507	60,731	48,496	4,271	7,964
011	庄原市	2,723	37,678	30,088	2,624	4,966
012	大竹市	3,523	32,076	25,617	2,306	4,153
058	東広島市	20,908	218,186	174,339	15,873	27,974
028	廿日市市	18,249	230,176	183,810	9,394	36,972
051	安芸高田市	2,785	23,069	18,433	1,435	3,201
022	江田島市	3,454	29,578	23,638	2,042	3,898
014	府中町	7,493	90,600	72,408	3,874	14,317
016	海田町	3,387	28,557	22,828	2,038	3,691
019	熊野町	3,294	38,038	30,385	1,357	6,296
021	坂町	1,755	28,960	23,131	2,639	3,189
044	安芸太田町	467	4,005	3,196	233	576
047	北広島町	1,754	27,912	22,281	2,609	3,023
073	大崎上島町	658	4,726	3,777	263	686
081	世羅町	901	17,358	13,867	1,621	1,869
092	神石高原町	716	7,693	6,144	427	1,122
301	歯科医師国保	6,416	70,193	56,062	8,426	5,704
302	医師国保	4,278	44,160	35,251	6,655	2,254
303	薬剤師国保	1,452	12,858	10,280	681	1,897
304	建設国保	44,795	458,408	366,186	27,313	64,909

## 第5表 保険者別保険給付状況

(9)-1 療養諸費費用額負担区分(退職被保険者等分)

(単位:千円)

保険者番号	保険者名	療養諸費合計		費用負担区分		
		件数	費用額	保険者負担分	一部負担金	他法負担分
平成23年度	県計	1,036,139	23,305,116	16,301,102	6,179,214	824,800
	市町計	1,036,139	23,305,116	16,301,102	6,179,214	824,800
	市計	957,037	21,488,482	15,030,774	5,697,456	760,252
	町計	79,102	1,816,634	1,270,328	481,758	64,548
	組合計	0	0	0	0	0
001	広島市	385,053	8,424,079	5,895,441	2,211,488	317,150
002	呉市	84,494	1,990,163	1,391,877	537,431	60,855
003	竹原市	18,597	356,898	249,652	93,599	13,647
004	三原市	39,400	866,796	606,041	226,302	34,453
005	尾道市	63,553	1,399,388	978,791	372,797	47,800
008	福山市	163,950	3,890,062	2,720,087	1,048,837	121,138
009	府中市	20,485	461,022	322,373	126,291	12,357
010	三次市	23,855	622,165	434,894	162,433	24,838
011	庄原市	18,208	481,887	336,938	126,429	18,520
012	大竹市	13,786	261,620	182,860	70,887	7,873
058	東広島市	47,653	947,546	662,581	250,818	34,146
028	廿日市市	49,831	999,402	698,926	267,749	32,726
051	安芸高田市	18,357	499,761	349,372	122,924	27,465
022	江田島市	9,815	287,694	200,940	79,470	7,284
014	府中町	21,627	420,557	294,192	111,999	14,366
016	海田町	11,140	251,817	175,913	66,838	9,066
019	熊野町	10,491	263,421	184,218	73,915	5,288
021	坂町	4,550	123,393	86,337	29,632	7,425
044	安芸太田町	3,064	73,270	51,264	19,458	2,548
047	北広島町	11,057	258,779	180,981	67,987	9,810
073	大崎上島町	5,047	111,837	78,229	29,470	4,138
081	世羅町	8,480	220,287	154,025	56,733	9,529
092	神石高原町	3,646	93,272	65,169	25,726	2,377
301	歯科医師国保	0	0	0	0	0
302	医師国保	0	0	0	0	0
303	薬剤師国保	0	0	0	0	0
304	建設国保	0	0	0	0	0

## 第5表 保険者別保険給付状況

(9)-2 療養諸費費用額負担区分(退職被保険者等分)未就学児分(再掲)

(単位:千円)

保険者番号	保険者名	療養諸費合計		費用負担区分		
		件数	費用額	保険者負担分	一部負担金	他法負担分
平成23年度	県計	709	6,399	5,114	278	1,008
	市町計	709	6,399	5,114	278	1,008
	市計	622	5,829	4,657	254	918
	町計	87	570	456	24	90
	組合計	0	0	0	0	0
001	広島市	258	2,251	1,800	51	399
002	呉市	80	740	592	38	111
003	竹原市	19	132	105	7	20
004	三原市	39	222	178	15	30
005	尾道市	12	311	247	14	50
008	福山市	123	1,179	943	74	162
009	府中市	0	0	0	0	0
010	三次市	3	13	10	1	2
011	庄原市	8	107	86	6	15
012	大竹市	26	131	104	19	7
058	東広島市	39	324	259	21	44
028	廿日市市	12	385	305	6	74
051	安芸高田市	3	33	27	2	4
022	江田島市	0	0	0	0	0
014	府中町	19	156	124	0	31
016	海田町	34	193	155	12	27
019	熊野町	4	16	13	0	3
021	坂町	0	0	0	0	0
044	安芸太田町	0	0	0	0	0
047	北広島町	26	166	133	10	23
073	大崎上島町	0	0	0	0	0
081	世羅町	4	39	31	2	6
092	神石高原町	0	0	0	0	0
301	歯科医師国保	0	0	0	0	0
302	医師国保	0	0	0	0	0
303	薬剤師国保	0	0	0	0	0
304	建設国保	0	0	0	0	0



## 第5表 保険者別保険給付状況

(10) 食事療養費用額負担区分(全被保険者分)

(単位:千円)

保険者番号	保険者名	食事療養							
		食事療養		差額	合計		費用負担区分		
		件数	費用額	件数	件数	費用額	入院時 食事療養費	標準負担額	他法負担分
平成23年度	県計	183,068	5,858,787	308	183,376	5,858,787	3,941,681	1,679,662	237,444
	市町計	178,174	5,759,482	303	178,477	5,759,482	3,880,297	1,645,847	233,338
	市計	165,544	5,355,539	294	165,838	5,355,539	3,606,682	1,527,485	221,372
	町計	12,630	403,943	9	12,639	403,943	273,615	118,362	11,966
	組合計	4,894	99,305	5	4,899	99,305	61,384	33,815	4,106
001	広島市	68,227	2,169,311	97	68,324	2,169,311	1,440,836	570,657	157,818
002	呉市	16,912	582,961	38	16,950	582,961	396,074	176,064	10,823
003	竹原市	2,564	84,094	12	2,576	84,094	57,048	25,515	1,531
004	三原市	7,465	234,452	14	7,479	234,452	158,022	73,671	2,759
005	尾道市	10,155	336,425	20	10,175	336,425	231,465	100,465	4,495
008	福山市	26,976	831,813	104	27,080	831,813	568,196	250,450	13,167
009	府中市	2,623	82,401	2	2,625	82,401	55,827	25,574	1,000
010	三次市	4,596	177,686	0	4,596	177,686	121,226	52,314	4,147
011	庄原市	3,073	102,516	0	3,073	102,516	70,116	30,069	2,331
012	大竹市	2,257	81,768	0	2,257	81,768	55,357	24,125	2,286
058	東広島市	9,109	289,926	5	9,114	289,926	195,081	88,340	6,505
028	廿日市市	6,248	195,228	0	6,248	195,228	130,454	53,533	11,241
051	安芸高田市	2,553	91,892	2	2,555	91,892	62,592	27,512	1,788
022	江田島市	2,786	95,066	0	2,786	95,066	64,389	29,196	1,481
014	府中町	2,796	87,450	7	2,803	87,450	58,420	24,184	4,846
016	海田町	1,522	47,435	1	1,523	47,435	31,047	14,123	2,265
019	熊野町	1,907	55,990	0	1,907	55,990	37,901	16,526	1,563
021	坂町	1,013	32,958	0	1,013	32,958	22,543	9,340	1,075
044	安芸太田町	847	33,025	0	847	33,025	23,087	9,605	333
047	北広島町	1,501	49,321	0	1,501	49,321	33,869	14,083	1,370
073	大崎上島町	909	29,970	0	909	29,970	20,442	9,313	215
081	世羅町	1,404	42,777	0	1,404	42,777	29,399	13,154	225
092	神石高原町	731	25,016	1	732	25,016	16,906	8,036	74
301	歯科医師国保	683	12,070	0	683	12,070	7,479	4,150	441
302	医師国保	762	15,984	0	762	15,984	9,788	5,646	549
303	薬剤師国保	172	3,641	5	177	3,641	2,263	1,253	126
304	建設国保	3,277	67,610	0	3,277	67,610	41,854	22,766	2,991

第5表 保険者別保険給付状況

(11)-1 食事療養費用額負担区分(一般被保険者分)

(単位:千円)

保険者番号	保険者名	食事療養							
		食事療養		差額	合計		費用負担区分		
		件数	費用額	件数	件数	費用額	入院時 食事療養費	標準負担額	他法負担分
平成23年度	県計	169,473	5,475,532	272	169,745	5,475,532	3,690,053	1,554,539	230,940
	市町計	164,579	5,376,227	267	164,846	5,376,227	3,628,669	1,520,725	226,834
	市計	153,040	5,000,753	261	153,301	5,000,753	3,373,628	1,411,934	215,191
	町計	11,539	375,473	6	11,545	375,473	255,040	108,790	11,643
	組合計	4,894	99,305	5	4,899	99,305	61,384	33,815	4,106
001	広島市	63,474	2,036,852	79	63,553	2,036,852	1,354,340	526,757	155,755
002	呉市	15,720	547,460	36	15,756	547,460	372,535	164,370	10,554
003	竹原市	2,349	78,390	10	2,359	78,390	53,245	23,656	1,489
004	三原市	6,950	222,171	12	6,962	222,171	150,055	69,483	2,634
005	尾道市	9,311	312,072	19	9,330	312,072	215,231	92,796	4,045
008	福山市	24,727	769,810	96	24,823	769,810	526,917	230,924	11,970
009	府中市	2,340	75,139	2	2,342	75,139	51,086	23,215	839
010	三次市	4,187	163,080	0	4,187	163,080	111,624	47,432	4,025
011	庄原市	2,762	93,387	0	2,762	93,387	64,121	27,556	1,710
012	大竹市	2,099	76,156	0	2,099	76,156	51,715	22,158	2,282
058	東広島市	8,623	277,886	5	8,628	277,886	187,377	84,794	5,715
028	廿日市市	5,721	181,269	0	5,721	181,269	121,426	48,809	11,034
051	安芸高田市	2,209	79,900	2	2,211	79,900	54,661	23,538	1,701
022	江田島市	2,568	87,182	0	2,568	87,182	59,297	26,447	1,438
014	府中町	2,583	82,318	5	2,588	82,318	55,041	22,460	4,817
016	海田町	1,368	42,507	1	1,369	42,507	27,975	12,279	2,253
019	熊野町	1,761	52,689	0	1,761	52,689	35,769	15,357	1,563
021	坂町	940	30,654	0	940	30,654	20,950	8,664	1,040
044	安芸太田町	802	32,039	0	802	32,039	22,422	9,284	333
047	北広島町	1,334	44,648	0	1,334	44,648	30,779	12,703	1,166
073	大崎上島町	847	29,088	0	847	29,088	19,882	8,991	215
081	世羅町	1,226	38,542	0	1,226	38,542	26,614	11,736	192
092	神石高原町	678	22,989	0	678	22,989	15,609	7,317	64
301	歯科医師国保	683	12,070	0	683	12,070	7,479	4,150	441
302	医師国保	762	15,984	0	762	15,984	9,788	5,646	549
303	薬剤師国保	172	3,641	5	177	3,641	2,263	1,253	126
304	建設国保	3,277	67,610	0	3,277	67,610	41,854	22,766	2,991

## 第5表 保険者別保険給付状況

(11)-2 食事療養費用額負担区分(一般被保険者分)70歳以上一般分(再掲)

(単位:千円)

保険者番号	保険者名	食事療養							
		食事療養		差額	合計		費用負担区分		
		件数	費用額	件数	件数	費用額	入院時 食事療養費	標準負担額	他法負担分
平成23年度	県計	47,834	1,350,298	54	47,888	1,350,298	890,142	375,402	84,755
	市町計	47,379	1,339,240	49	47,428	1,339,240	883,419	371,573	84,249
	市計	44,245	1,260,420	47	44,292	1,260,420	832,020	347,622	80,778
	町計	3,134	78,820	2	3,136	78,820	51,398	23,951	3,471
	組合計	455	11,058	5	460	11,058	6,723	3,829	506
001	広島市	18,710	556,677	17	18,727	556,677	362,837	128,638	65,201
002	呉市	4,922	149,348	2	4,924	149,348	99,295	47,411	2,641
003	竹原市	721	17,965	1	722	17,965	11,851	5,593	521
004	三原市	2,106	54,210	0	2,106	54,210	35,894	17,559	756
005	尾道市	2,698	73,383	6	2,704	73,383	49,714	22,447	1,221
008	福山市	6,773	176,242	21	6,794	176,242	118,704	55,405	2,133
009	府中市	709	18,956	0	709	18,956	12,724	6,068	165
010	三次市	1,124	37,379	0	1,124	37,379	25,219	10,744	1,416
011	庄原市	844	22,278	0	844	22,278	14,697	7,379	202
012	大竹市	564	15,275	0	564	15,275	10,068	4,878	329
058	東広島市	2,281	62,643	0	2,281	62,643	41,398	19,979	1,265
028	廿日市市	1,487	40,377	0	1,487	40,377	26,461	10,283	3,633
051	安芸高田市	614	17,358	0	614	17,358	11,311	5,242	805
022	江田島市	692	18,332	0	692	18,332	11,848	5,994	490
014	府中町	615	15,641	1	616	15,641	10,095	3,848	1,698
016	海田町	373	9,547	1	374	9,547	6,324	2,555	668
019	熊野町	514	13,304	0	514	13,304	8,827	4,250	226
021	坂町	247	5,476	0	247	5,476	3,598	1,398	480
044	安芸太田町	195	4,745	0	195	4,745	2,808	1,817	120
047	北広島町	362	9,528	0	362	9,528	6,437	2,881	210
073	大崎上島町	276	7,040	0	276	7,040	4,623	2,354	64
081	世羅町	342	7,293	0	342	7,293	4,840	2,449	4
092	神石高原町	210	6,246	0	210	6,246	3,847	2,399	0
301	歯科医師国保	31	581	0	31	581	361	221	0
302	医師国保	18	711	0	18	711	423	236	52
303	薬剤師国保	12	197	5	17	197	139	14	43
304	建設国保	394	9,569	0	394	9,569	5,800	3,359	411

## 第5表 保険者別保険給付状況

(11)-3 食事療養費用額負担区分(一般被保険者分)70歳以上一定以上所得者分(再掲) (単位:千円)

保険者番号	保険者名	食事療養							
		食事療養		差額	合計		費用負担区分		
		件数	費用額	件数	件数	費用額	入院時 食事療養費	標準負担額	他法負担分
平成23年度	県計	3,163	68,940	1	3,164	68,940	42,426	21,003	5,510
	市町計	2,968	64,470	1	2,969	64,470	39,646	19,639	5,185
	市計	2,724	58,444	1	2,725	58,444	35,910	17,535	4,998
	町計	244	6,026	0	244	6,026	3,736	2,104	186
	組合計	195	4,469	0	195	4,469	2,780	1,364	326
001	広島市	1,401	30,272	1	1,402	30,272	18,616	6,998	4,658
002	呉市	275	6,231	0	275	6,231	3,830	2,288	114
003	竹原市	23	278	0	23	278	168	110	0
004	三原市	109	2,094	0	109	2,094	1,305	789	0
005	尾道市	103	1,763	0	103	1,763	1,090	642	32
008	福山市	361	8,079	0	361	8,079	4,884	3,174	21
009	府中市	66	1,565	0	66	1,565	963	586	16
010	三次市	31	457	0	31	457	280	177	0
011	庄原市	21	500	0	21	500	308	148	44
012	大竹市	30	507	0	30	507	316	168	22
058	東広島市	133	3,058	0	133	3,058	1,852	1,181	25
028	廿日市市	116	2,173	0	116	2,173	1,370	763	40
051	安芸高田市	11	343	0	11	343	215	127	1
022	江田島市	44	1,123	0	44	1,123	711	386	26
014	府中町	59	1,709	0	59	1,709	1,073	568	68
016	海田町	25	522	0	25	522	325	197	0
019	熊野町	62	1,591	0	62	1,591	981	523	88
021	坂町	18	583	0	18	583	360	222	2
044	安芸太田町	17	270	0	17	270	165	76	29
047	北広島町	31	686	0	31	686	420	267	0
073	大崎上島町	8	341	0	8	341	222	119	0
081	世羅町	21	309	0	21	309	182	128	0
092	神石高原町	3	15	0	3	15	9	6	0
301	歯科医師国保	40	1,159	0	40	1,159	729	431	0
302	医師国保	71	1,422	0	71	1,422	871	320	230
303	薬剤師国保	15	190	0	15	190	120	70	0
304	建設国保	69	1,698	0	69	1,698	1,060	542	95

## 第5表 保険者別保険給付状況

(11)-4 食事療養費用額負担区分(一般被保険者分)未就学児分(再掲)

(単位:千円)

保険者番号	保険者名	食事療養							
		食事療養		差額	合計		費用負担区分		
		件数	費用額	件数	件数	費用額	入院時 食事療養費	標準負担額	他法負担分
平成23年度	県計	2,893	31,357	1	2,894	31,357	18,849	7,691	4,816
	市町計	2,559	27,760	1	2,560	27,760	16,693	6,552	4,516
	市計	2,431	26,475	1	2,432	26,475	15,928	6,216	4,331
	町計	128	1,285	0	128	1,285	765	335	184
	組合計	334	3,597	0	334	3,597	2,157	1,140	301
001	広島市	1,096	12,922	1	1,097	12,922	7,749	2,502	2,671
002	呉市	148	1,156	0	148	1,156	698	430	28
003	竹原市	20	162	0	20	162	97	66	0
004	三原市	74	779	0	74	779	463	256	61
005	尾道市	83	1,012	0	83	1,012	607	204	201
008	福山市	572	6,216	0	572	6,216	3,769	1,477	971
009	府中市	20	165	0	20	165	98	61	5
010	三次市	42	430	0	42	430	255	137	38
011	庄原市	33	269	0	33	269	161	108	0
012	大竹市	31	227	0	31	227	137	89	1
058	東広島市	120	951	0	120	951	551	277	123
028	廿日市市	157	1,967	0	157	1,967	1,214	521	232
051	安芸高田市	24	92	0	24	92	52	40	0
022	江田島市	11	128	0	11	128	77	50	0
014	府中町	42	354	0	42	354	212	124	19
016	海田町	10	86	0	10	86	51	35	0
019	熊野町	21	223	0	21	223	133	68	21
021	坂町	15	180	0	15	180	108	26	47
044	安芸太田町	4	29	0	4	29	15	14	0
047	北広島町	15	251	0	15	251	151	25	75
073	大崎上島町	3	16	0	3	16	9	7	0
081	世羅町	13	97	0	13	97	56	34	7
092	神石高原町	5	49	0	5	49	29	4	16
301	歯科医師国保	42	467	0	42	467	277	116	74
302	医師国保	30	382	0	30	382	229	140	14
303	薬剤師国保	4	30	0	4	30	18	12	0
304	建設国保	258	2,718	0	258	2,718	1,633	872	213

## 第5表 保険者別保険給付状況

(12)-1 食事療養費用額負担区分(退職被保険者等分)

(単位:千円)

保険者番号	保険者名	食事療養							
		食事療養		差額	合計		費用負担区分		
		件数	費用額	件数	件数	費用額	入院時 食事療養費	標準負担額	他法負担分
平成23年度	県計	13,595	383,255	36	13,631	383,255	251,628	125,123	6,504
	市町計	13,595	383,255	36	13,631	383,255	251,628	125,123	6,504
	市計	12,504	354,786	33	12,537	354,786	233,054	115,550	6,182
	町計	1,091	28,469	3	1,094	28,469	18,574	9,572	323
	組合計	0	0	0	0	0	0	0	0
001	広島市	4,753	132,459	18	4,771	132,459	86,496	43,900	2,063
002	呉市	1,192	35,501	2	1,194	35,501	23,539	11,694	269
003	竹原市	215	5,705	2	217	5,705	3,804	1,859	42
004	三原市	515	12,281	2	517	12,281	7,968	4,188	125
005	尾道市	844	24,353	1	845	24,353	16,234	7,669	450
008	福山市	2,249	62,003	8	2,257	62,003	41,279	19,527	1,197
009	府中市	283	7,262	0	283	7,262	4,741	2,359	162
010	三次市	409	14,606	0	409	14,606	9,602	4,882	122
011	庄原市	311	9,129	0	311	9,129	5,995	2,513	621
012	大竹市	158	5,612	0	158	5,612	3,641	1,967	4
058	東広島市	486	12,040	0	486	12,040	7,704	3,546	790
028	廿日市市	527	13,959	0	527	13,959	9,028	4,724	207
051	安芸高田市	344	11,992	0	344	11,992	7,931	3,974	87
022	江田島市	218	7,884	0	218	7,884	5,092	2,749	42
014	府中町	213	5,132	2	215	5,132	3,379	1,723	29
016	海田町	154	4,928	0	154	4,928	3,072	1,845	12
019	熊野町	146	3,301	0	146	3,301	2,132	1,169	0
021	坂町	73	2,305	0	73	2,305	1,593	676	35
044	安芸太田町	45	986	0	45	986	665	321	0
047	北広島町	167	4,673	0	167	4,673	3,091	1,380	203
073	大崎上島町	62	882	0	62	882	561	321	0
081	世羅町	178	4,235	0	178	4,235	2,785	1,417	33
092	神石高原町	53	2,027	1	54	2,027	1,297	720	10
301	歯科医師国保	0	0	0	0	0	0	0	0
302	医師国保	0	0	0	0	0	0	0	0
303	薬剤師国保	0	0	0	0	0	0	0	0
304	建設国保	0	0	0	0	0	0	0	0

## 第5表 保険者別保険給付状況

(12)-2 食事療養費用額負担区分(退職被保険者等分)未就学児分(再掲)

(単位:千円)

保険者番号	保険者名	食事療養							
		食事療養		差額	合計		費用負担区分		
		件数	費用額	件数	件数	費用額	入院時 食事療養費	標準負担額	他法負担分
平成23年度	県計	4	29	0	4	29	18	12	0
	市町計	4	29	0	4	29	18	12	0
	市計	4	29	0	4	29	18	12	0
	町計	0	0	0	0	0	0	0	0
	組合計	0	0	0	0	0	0	0	0
001	広島市	1	2	0	1	2	1	1	0
002	呉市	1	3	0	1	3	2	1	0
003	竹原市	0	0	0	0	0	0	0	0
004	三原市	0	0	0	0	0	0	0	0
005	尾道市	1	10	0	1	10	6	4	0
008	福山市	0	0	0	0	0	0	0	0
009	府中市	0	0	0	0	0	0	0	0
010	三次市	0	0	0	0	0	0	0	0
011	庄原市	0	0	0	0	0	0	0	0
012	大竹市	0	0	0	0	0	0	0	0
058	東広島市	0	0	0	0	0	0	0	0
028	廿日市市	1	15	0	1	15	9	6	0
051	安芸高田市	0	0	0	0	0	0	0	0
022	江田島市	0	0	0	0	0	0	0	0
014	府中町	0	0	0	0	0	0	0	0
016	海田町	0	0	0	0	0	0	0	0
019	熊野町	0	0	0	0	0	0	0	0
021	坂町	0	0	0	0	0	0	0	0
044	安芸太田町	0	0	0	0	0	0	0	0
047	北広島町	0	0	0	0	0	0	0	0
073	大崎上島町	0	0	0	0	0	0	0	0
081	世羅町	0	0	0	0	0	0	0	0
092	神石高原町	0	0	0	0	0	0	0	0
301	歯科医師国保	0	0	0	0	0	0	0	0
302	医師国保	0	0	0	0	0	0	0	0
303	薬剤師国保	0	0	0	0	0	0	0	0
304	建設国保	0	0	0	0	0	0	0	0

第5表 保険者別保険給付状況

(13)高額療養費(全被保険者分)

(単位:千円)

保険者番号	保険者名	高額療養費															
		合算分				単独分								他法併用分		合計	
		多数該当分		その他		多数該当分		長期疾病分		入院分		その他		件数	高額療養費	件数	高額療養費
		件数	高額療養費	件数	高額療養費	件数	高額療養費	件数	高額療養費	件数	高額療養費	件数	高額療養費				
平成23年度	県計	6,728	366,666	29,424	502,138	43,837	3,902,762	30,571	3,061,194	88,424	11,195,883	56,026	1,111,036	55,256	1,527,925	310,266	21,667,604
	市町計	6,520	349,792	28,531	478,210	43,357	3,862,393	29,896	2,997,557	86,298	10,888,158	55,746	1,102,767	53,915	1,420,111	304,263	21,098,988
	市計	5,751	305,153	25,740	431,690	40,281	3,588,291	28,265	2,809,048	81,137	10,261,590	53,050	1,026,753	48,421	1,222,416	282,645	19,644,942
	町計	769	44,639	2,791	46,520	3,076	274,102	1,631	188,509	5,161	626,568	2,696	76,014	5,494	197,695	21,618	1,454,046
	組合計	208	16,874	893	23,928	480	40,368	675	63,637	2,126	307,726	280	8,269	1,341	107,814	6,003	568,616
001	広島市	730	24,024	4,066	61,239	16,341	1,510,697	14,253	1,411,512	38,589	4,890,075	30,709	581,538	15,906	119,733	120,594	8,598,818
002	呉市	785	42,308	4,359	58,350	4,227	372,297	2,263	226,955	9,645	1,092,851	8,124	127,390	0	0	29,403	1,920,151
003	竹原市	114	7,336	691	22,495	594	51,086	370	27,654	886	99,562	511	5,024	684	30,077	3,850	243,234
004	三原市	393	23,193	816	19,062	1,635	150,044	684	76,172	2,540	326,706	454	10,118	3,469	138,666	9,991	743,961
005	尾道市	407	27,645	2,082	39,539	2,481	236,328	1,521	149,452	4,003	529,583	946	23,839	4,772	148,480	16,212	1,154,865
008	福山市	1,701	84,865	8,306	124,250	6,888	546,889	4,845	451,632	10,183	1,420,120	2,773	58,716	15,802	498,922	50,498	3,185,395
009	府中市	187	8,836	805	15,007	649	48,536	440	52,665	1,495	175,430	976	10,667	0	0	4,552	311,140
010	三次市	81	6,794	210	4,734	1,438	128,429	556	67,923	1,521	186,894	1,965	101,081	1,290	8,198	7,061	504,053
011	庄原市	91	7,841	468	10,016	770	62,587	347	36,682	1,161	150,813	383	10,144	1,690	62,313	4,910	340,395
012	大竹市	61	3,568	88	3,766	530	49,413	214	21,911	1,259	146,546	852	12,809	0	0	3,004	238,011
058	東広島市	488	30,543	1,388	30,618	1,804	164,756	997	99,085	4,125	507,952	1,626	28,792	2,771	111,044	13,199	972,790
028	廿日市市	377	20,488	861	19,473	1,363	124,439	1,131	115,338	3,582	449,283	3,114	46,551	0	0	10,428	775,572
051	安芸高田市	190	8,804	708	10,183	746	62,740	322	35,958	881	117,246	142	3,285	1,199	76,744	4,188	314,961
022	江田島市	146	8,909	892	12,958	815	80,051	322	36,111	1,267	168,529	475	6,800	838	28,239	4,755	341,596
014	府中町	190	15,826	261	8,544	698	61,778	378	38,525	888	131,933	359	6,818	1,741	62,191	4,515	325,615
016	海田町	110	6,640	539	8,777	391	40,415	240	26,225	566	74,689	332	5,853	609	30,080	2,787	192,679
019	熊野町	162	8,095	617	10,562	456	43,625	304	38,534	726	105,339	207	4,366	1,021	41,502	3,493	252,022
021	坂町	44	2,326	175	2,806	159	19,846	110	18,137	194	21,601	691	44,686	351	9,574	1,724	118,976
044	安芸太田町	16	156	9	106	349	30,667	18	1,341	211	28,620	271	2,802	422	15,109	1,296	78,802
047	北広島町	93	3,693	504	5,231	298	20,148	196	21,991	761	90,237	175	3,471	648	23,803	2,675	168,574
073	大崎上島町	29	1,340	270	5,060	175	11,623	168	11,725	405	52,044	51	1,723	390	9,148	1,488	92,663
081	世羅町	107	6,310	399	5,146	395	33,925	118	17,598	598	72,051	254	3,163	312	6,288	2,183	144,481
092	神石高原町	18	253	17	287	155	12,073	99	14,434	812	50,055	356	3,132	0	0	1,457	80,235
301	歯科医師国保	26	2,963	47	2,955	69	9,067	58	7,382	225	35,134	20	1,704	176	10,393	621	69,598
302	医師国保	27	3,147	117	6,480	106	14,150	163	17,252	217	35,982	56	1,123	213	15,547	899	93,680
303	薬剤師国保	6	455	15	810	7	504	0	0	46	5,969	8	166	88	3,336	170	11,239
304	建設国保	149	10,308	714	13,683	298	16,648	454	39,003	1,638	230,641	196	5,277	864	78,539	4,313	394,099



第5表 保険者別保険給付状況

(14)-1 高額療養費(一般被保険者分)

(単位:千円)

保険者番号	保険者名	高額療養費															
		合算分				単独分								他法併用分		合計	
		多数該当分		その他		多数該当分		長期疾病分		入院分		その他		件数	高額療養費	件数	高額療養費
		件数	高額療養費	件数	高額療養費	件数	高額療養費	件数	高額療養費	件数	高額療養費	件数	高額療養費				
平成23年度	県計	5,785	304,990	28,769	472,742	39,598	3,478,416	25,302	2,527,149	81,888	10,211,151	54,853	1,013,839	54,277	1,423,311	290,472	19,431,598
	市町計	5,577	288,116	27,876	448,814	39,118	3,438,048	24,627	2,463,512	79,762	9,903,425	54,573	1,005,570	52,936	1,315,496	284,469	18,862,982
	市計	4,888	248,576	25,151	405,609	36,330	3,200,868	23,431	2,323,690	75,072	9,346,816	51,928	933,124	47,613	1,133,171	264,413	17,591,855
	町計	689	39,540	2,725	43,205	2,788	237,180	1,196	139,822	4,690	556,609	2,645	72,446	5,323	182,325	20,056	1,271,126
	組合計	208	16,874	893	23,928	480	40,368	675	63,637	2,126	307,726	280	8,269	1,341	107,814	6,003	568,616
001	広島市	704	21,289	4,052	60,201	14,737	1,346,096	12,426	1,223,404	36,026	4,502,249	30,215	523,151	15,906	119,733	114,066	7,796,122
002	呉市	692	35,041	4,290	55,534	3,939	345,654	1,763	182,633	8,972	994,113	7,951	118,977	0	0	27,607	1,731,951
003	竹原市	91	6,305	684	21,969	534	46,451	316	23,698	797	86,625	499	4,332	662	26,895	3,583	216,274
004	三原市	333	17,866	788	17,792	1,536	138,356	541	62,216	2,316	294,577	437	9,297	3,328	125,949	9,279	666,052
005	尾道市	360	23,308	2,031	37,276	2,283	218,165	1,164	112,160	3,658	477,900	932	23,386	4,664	140,994	15,092	1,033,190
008	福山市	1,451	68,943	8,172	114,793	6,158	477,647	3,960	357,140	9,211	1,264,207	2,705	56,669	15,455	458,229	47,112	2,797,628
009	府中市	157	7,120	783	12,965	548	40,946	317	40,616	1,333	153,739	957	9,949	0	0	4,095	265,336
010	三次市	61	3,564	201	4,365	1,312	111,895	430	53,656	1,412	169,694	1,838	84,826	1,290	8,198	6,544	436,198
011	庄原市	68	4,118	457	9,700	693	51,422	270	27,301	1,047	136,880	373	9,832	1,598	51,769	4,506	291,023
012	大竹市	56	3,466	82	3,121	473	43,961	137	15,242	1,198	134,906	840	12,721	0	0	2,786	213,417
058	東広島市	449	27,949	1,356	28,907	1,694	154,316	722	78,633	3,890	472,936	1,613	27,579	2,723	103,393	12,447	893,713
028	廿日市市	190	16,768	688	17,562	1,105	109,609	900	90,777	3,268	410,567	2,962	42,512	0	0	9,113	687,795
051	安芸高田市	162	6,166	689	9,268	621	52,140	213	24,359	758	93,822	138	3,254	1,157	70,335	3,738	259,344
022	江田島市	114	6,675	878	12,156	697	64,212	272	31,856	1,186	154,601	468	6,638	830	27,676	4,445	303,814
014	府中町	173	14,748	245	7,958	648	56,197	320	32,658	790	117,149	358	6,810	1,697	59,033	4,231	294,553
016	海田町	102	6,135	527	8,333	342	32,394	178	18,515	521	67,329	329	5,740	571	26,734	2,570	165,181
019	熊野町	134	5,649	596	9,550	407	36,360	196	24,837	663	96,298	206	4,341	1,003	40,061	3,205	217,096
021	坂町	41	2,230	174	2,802	149	19,088	73	14,217	176	20,159	670	42,140	347	8,187	1,630	108,822
044	安芸太田町	16	156	9	106	312	25,934	18	1,341	190	24,235	262	2,468	416	15,059	1,223	69,300
047	北広島町	77	3,228	498	5,036	265	16,366	153	17,276	685	78,142	171	3,319	609	19,362	2,458	142,727
073	大崎上島町	21	924	266	4,432	152	10,674	96	7,149	379	47,960	51	1,723	378	8,725	1,343	81,588
081	世羅町	107	6,216	394	4,783	363	29,469	80	11,410	523	60,929	242	2,773	302	5,165	2,011	120,745
092	神石高原町	18	253	16	205	150	10,697	82	12,418	763	44,409	356	3,132	0	0	1,385	71,115
301	歯科医師国保	26	2,963	47	2,955	69	9,067	58	7,382	225	35,134	20	1,704	176	10,393	621	69,598
302	医師国保	27	3,147	117	6,480	106	14,150	163	17,252	217	35,982	56	1,123	213	15,547	899	93,680
303	薬剤師国保	6	455	15	810	7	504	0	0	46	5,969	8	166	88	3,336	170	11,239
304	建設国保	149	10,308	714	13,683	298	16,648	454	39,003	1,638	230,641	196	5,277	864	78,539	4,313	394,099

第5表 保険者別保険給付状況

(14)-2 高額療養費(一般被保険者分)70歳以上一般分(再掲)

(単位:千円)

保険者番号	保険者名	高額療養費															
		合算分				単独分								他法併用分		合計	
		多数該当分		その他		多数該当分		長期疾病分		入院分		その他		件数	高額療養費	件数	高額療養費
		件数	高額療養費	件数	高額療養費	件数	高額療養費	件数	高額療養費	件数	高額療養費	件数	高額療養費				
平成23年度	県計	1,476	4,504	24,393	244,006	34	508	3,109	242,939	28,603	3,093,294	43,919	597,447	41,635	401,123	143,169	4,583,821
	市町計	1,475	4,503	23,858	239,651	34	508	3,065	240,056	28,405	3,066,257	43,740	593,840	40,917	390,474	141,494	4,535,290
	市計	1,270	3,031	21,575	218,825	0	0	3,053	239,270	26,661	2,886,634	41,536	555,732	37,104	344,962	131,199	4,248,455
	町計	205	1,472	2,283	20,826	34	508	12	786	1,744	179,622	2,204	38,108	3,813	45,512	10,295	286,835
	組合計	1	1	535	4,354	0	0	44	2,883	198	27,037	179	3,607	718	10,649	1,675	48,531
001	広島市	461	1,256	3,493	39,519	0	0	2,565	199,628	11,304	1,284,081	23,472	314,995	15,906	119,733	57,201	1,959,212
002	呉市	115	250	3,740	31,705	0	0	11	1,234	4,031	342,499	6,591	62,094	0	0	14,488	437,782
003	竹原市	0	0	647	19,248	0	0	0	0	204	21,484	447	2,442	442	5,861	1,740	49,035
004	三原市	0	0	625	7,403	0	0	2	248	1,016	118,843	424	9,139	2,226	35,391	4,293	171,023
005	尾道市	1	2	1,744	20,042	0	0	46	2,011	1,454	173,023	840	18,692	3,442	31,043	7,527	244,813
008	福山市	423	866	7,136	55,627	0	0	350	26,764	3,423	428,179	2,380	46,953	9,459	93,779	23,171	652,168
009	府中市	56	134	667	6,151	0	0	26	5,096	530	45,552	906	8,667	0	0	2,185	65,600
010	三次市	0	0	132	1,629	0	0	5	611	651	65,432	822	17,466	1,290	8,198	2,900	93,336
011	庄原市	0	0	385	5,918	0	0	0	0	430	47,524	327	8,217	1,196	13,278	2,338	74,937
012	大竹市	0	0	52	970	0	0	0	0	423	38,570	740	7,085	0	0	1,215	46,625
058	東広島市	84	305	1,006	10,811	0	0	13	841	1,388	137,922	1,440	21,755	1,798	21,692	5,729	193,327
028	廿日市市	21	26	545	9,249	0	0	21	1,011	1,123	104,746	2,614	30,752	0	0	4,324	145,784
051	安芸高田市	75	82	618	4,961	0	0	12	1,615	284	36,772	123	2,839	753	10,705	1,865	56,973
022	江田島市	34	111	785	5,593	0	0	2	212	400	42,007	410	4,635	592	5,281	2,223	57,839
014	府中町	0	0	118	2,235	0	0	11	733	252	34,808	332	5,793	1,203	16,777	1,916	60,346
016	海田町	24	586	452	5,373	5	23	0	0	211	22,627	310	4,472	314	5,953	1,316	39,034
019	熊野町	74	429	503	4,558	5	94	0	0	244	34,569	182	3,821	799	8,410	1,807	51,882
021	坂町	14	128	153	1,050	0	0	0	0	54	5,646	383	12,151	230	1,628	834	20,604
044	安芸太田町	16	11	6	1	0	0	0	0	69	8,472	229	2,387	293	3,212	613	14,083
047	北広島町	20	36	448	3,144	16	162	0	0	214	21,810	146	2,626	399	4,154	1,243	31,932
073	大崎上島町	2	1	239	2,349	0	0	0	0	102	14,547	38	1,329	309	3,361	690	21,588
081	世羅町	51	250	354	2,094	0	0	0	0	171	17,008	228	2,397	266	2,018	1,070	23,767
092	神石高原町	4	30	10	21	8	229	1	53	427	20,135	356	3,132	0	0	806	23,599
301	歯科医師国保	0	0	0	0	0	0	0	0	12	1,866	11	195	81	820	104	2,881
302	医師国保	1	1	22	93	0	0	19	942	2	103	36	312	47	2,058	127	3,510
303	薬剤師国保	0	0	1	1	0	0	0	0	1	56	8	166	51	886	61	1,109
304	建設国保	0	0	512	4,260	0	0	25	1,941	183	25,012	124	2,934	539	6,885	1,383	41,032

### 第5表 保険者別保険給付状況

(14)-3 高額療養費(一般被保険者分)70歳以上一定以上所得者分(再掲)

(単位:千円)

保険者番号	保険者名	高額療養費															
		合算分				単独分								他法併用分		合計	
		多数該当分		その他		多数該当分		長期疾病分		入院分		その他		件数	高額療養費	件数	高額療養費
		件数	高額療養費	件数	高額療養費	件数	高額療養費	件数	高額療養費	件数	高額療養費	件数	高額療養費				
平成23年度	県計	407	14,261	1,245	26,628	205	27,069	335	34,978	1,920	317,584	3,295	47,549	378	13,699	7,785	481,767
	市町計	378	13,598	1,135	22,944	192	25,460	319	33,525	1,824	298,669	3,293	47,536	245	8,228	7,386	449,961
	市計	338	11,550	1,029	20,504	178	24,592	313	32,598	1,681	274,676	3,253	46,635	108	1,722	6,900	412,278
	町計	40	2,049	106	2,440	14	867	6	928	143	23,993	40	900	137	6,506	486	37,683
	組合計	29	662	110	3,683	13	1,609	16	1,452	96	18,914	2	13	133	5,471	399	31,806
001	広島市	93	2,708	353	6,125	71	11,683	163	15,299	923	153,199	3,011	41,274	0	0	4,614	230,288
002	呉市	40	1,913	146	2,223	18	2,212	11	2,680	166	27,260	82	1,615	0	0	463	37,904
003	竹原市	0	0	6	183	1	11	0	0	6	1,225	8	4	1	1	22	1,425
004	三原市	17	793	35	863	11	1,308	7	723	58	7,870	0	0	1	1	129	11,559
005	尾道市	9	800	51	1,771	7	878	12	1,197	65	10,823	5	469	18	307	167	16,245
008	福山市	101	2,854	260	4,741	36	4,103	113	9,647	201	30,720	21	1,008	56	1,089	788	54,163
009	府中市	13	538	43	1,314	10	1,369	0	0	33	4,407	0	0	0	0	99	7,628
010	三次市	0	0	17	286	1	56	0	0	21	2,640	9	252	0	0	48	3,234
011	庄原市	0	0	0	0	0	0	0	0	9	865	0	0	4	116	13	981
012	大竹市	10	510	0	0	4	266	0	0	14	2,694	6	248	0	0	34	3,718
058	東広島市	41	1,142	72	1,703	16	2,326	4	2,755	73	11,588	9	218	13	135	228	19,866
028	廿日市市	4	142	23	938	3	380	3	296	74	15,185	99	1,526	0	0	206	18,467
051	安芸高田市	3	5	7	167	0	0	0	0	10	1,364	0	0	6	20	26	1,556
022	江田島市	7	144	16	190	0	0	0	0	28	4,837	3	21	9	53	63	5,245
014	府中町	7	243	16	448	2	78	0	0	30	7,329	10	83	66	1,462	131	9,643
016	海田町	2	335	20	704	0	0	0	0	12	3,245	-1	7	21	145	54	4,437
019	熊野町	5	374	23	514	3	102	0	0	35	3,814	4	40	25	3,368	95	8,211
021	坂町	4	47	2	6	0	0	6	928	4	319	16	424	8	140	40	1,863
044	安芸太田町	0	0	3	8	0	0	0	0	7	744	4	33	6	1,233	20	2,018
047	北広島町	6	507	22	369	3	312	0	0	33	5,052	7	313	11	158	82	6,711
073	大崎上島町	2	94	7	205	0	0	0	0	6	1,453	0	0	0	0	15	1,752
081	世羅町	14	448	13	187	5	323	0	0	11	2,014	0	0	0	0	43	2,972
092	神石高原町	0	0	0	0	1	53	0	0	5	24	0	0	0	0	6	76
301	歯科医師国保	3	61	16	250	9	1,114	0	0	27	3,886	0	0	6	53	61	5,364
302	医師国保	3	32	47	1,807	3	491	0	0	24	3,815	2	13	81	3,830	160	9,989
303	薬剤師国保	0	0	5	344	0	0	0	0	5	928	0	0	7	58	17	1,329
304	建設国保	23	570	42	1,283	1	4	16	1,452	40	10,286	0	0	39	1,530	161	15,125

第5表 保険者別保険給付状況

(14)-4 高額療養費(一般被保険者分)未就学児分(再掲)

(単位:千円)

保険者番号	保険者名	高額療養費															
		合算分				単独分								他法併用分		合計	
		多数該当分		その他		多数該当分		長期疾病分		入院分		その他		件数	高額療養費	件数	高額療養費
		件数	高額療養費	件数	高額療養費	件数	高額療養費	件数	高額療養費	件数	高額療養費	件数	高額療養費				
平成23年度	県計	0	0	69	2,938	2	91	0	0	531	73,615	46	3,406	284	48,545	932	128,595
	市町計	0	0	63	2,815	2	91	0	0	493	69,763	46	3,406	259	44,911	863	120,985
	市計	0	0	63	2,815	2	91	0	0	484	68,317	43	1,968	219	38,375	811	111,566
	町計	0	0	0	0	0	0	0	0	9	1,445	3	1,437	40	6,536	52	9,419
	組合計	0	0	6	123	0	0	0	0	38	3,853	0	0	25	3,634	69	7,610
001	広島市	0	0	24	987	0	0	0	0	334	51,444	32	891	0	0	390	53,322
002	呉市	0	0	7	153	0	0	0	0	28	2,426	0	0	0	0	35	2,580
003	竹原市	0	0	0	0	0	0	0	0	0	0	0	0	1	187	1	187
004	三原市	0	0	1	48	0	0	0	0	4	382	0	0	15	1,638	20	2,069
005	尾道市	0	0	1	7	0	0	0	0	16	2,306	0	0	38	5,267	55	7,579
008	福山市	0	0	20	1,306	1	11	0	0	25	1,755	0	0	145	27,362	191	30,434
009	府中市	0	0	1	35	0	0	0	0	10	1,147	0	0	0	0	11	1,182
010	三次市	0	0	0	0	0	0	0	0	0	0	6	984	0	0	6	984
011	庄原市	0	0	1	1	0	0	0	0	2	212	0	0	4	363	7	576
012	大竹市	0	0	1	28	0	0	0	0	2	38	2	30	0	0	5	97
058	東広島市	0	0	2	118	0	0	0	0	11	1,539	2	22	12	2,866	27	4,544
028	廿日市市	0	0	5	130	1	80	0	0	48	6,786	1	41	0	0	55	7,037
051	安芸高田市	0	0	0	0	0	0	0	0	0	0	0	0	3	654	3	654
022	江田島市	0	0	0	0	0	0	0	0	4	283	0	0	1	38	5	321
014	府中町	0	0	0	0	0	0	0	0	2	212	0	0	27	3,749	29	3,961
016	海田町	0	0	0	0	0	0	0	0	1	12	0	0	0	0	1	12
019	熊野町	0	0	0	0	0	0	0	0	1	8	0	0	7	1,199	8	1,206
021	坂町	0	0	0	0	0	0	0	0	0	0	3	1,437	0	0	3	1,437
044	安芸太田町	0	0	0	0	0	0	0	0	0	0	0	0	0	0	0	0
047	北広島町	0	0	0	0	0	0	0	0	0	0	0	0	6	1,589	6	1,589
073	大崎上島町	0	0	0	0	0	0	0	0	0	0	0	0	0	0	0	0
081	世羅町	0	0	0	0	0	0	0	0	4	1,170	0	0	0	0	4	1,170
092	神石高原町	0	0	0	0	0	0	0	0	1	44	0	0	0	0	1	44
301	歯科医師国保	0	0	0	0	0	0	0	0	1	67	0	0	6	408	7	475
302	医師国保	0	0	6	123	0	0	0	0	2	328	0	0	1	13	9	464
303	薬剤師国保	0	0	0	0	0	0	0	0	0	0	0	0	2	64	2	64
304	建設国保	0	0	0	0	0	0	0	0	35	3,458	0	0	16	3,148	51	6,606

第5表 保険者別保険給付状況

(15)-1 高額療養費(退職被保険者等分)

(単位:千円)

保険者番号	保険者名	高額療養費															
		合算分				単独分								他法併用分		合計	
		多数該当分		その他		多数該当分		長期疾病分		入院分		その他		件数	高額療養費	件数	高額療養費
		件数	高額療養費	件数	高額療養費	件数	高額療養費	件数	高額療養費	件数	高額療養費	件数	高額療養費				
平成23年度	県計	943	61,676	655	29,396	4,239	424,345	5,269	534,045	6,536	984,732	1,173	97,197	979	104,615	19,794	2,236,006
	市町計	943	61,676	655	29,396	4,239	424,345	5,269	534,045	6,536	984,732	1,173	97,197	979	104,615	19,794	2,236,006
	市計	863	56,577	589	26,081	3,951	387,423	4,834	485,358	6,065	914,773	1,122	93,630	808	89,245	18,232	2,053,086
	町計	80	5,099	66	3,315	288	36,922	435	48,687	471	69,959	51	3,568	171	15,370	1,562	182,920
	組合計	0	0	0	0	0	0	0	0	0	0	0	0	0	0	0	0
001	広島市	26	2,735	14	1,038	1,604	164,601	1,827	188,108	2,563	387,826	494	58,388	0	0	6,528	802,696
002	呉市	93	7,267	69	2,817	288	26,644	500	44,322	673	98,739	173	8,412	0	0	1,796	188,200
003	竹原市	23	1,032	7	526	60	4,636	54	3,956	89	12,937	12	691	22	3,182	267	26,960
004	三原市	60	5,328	28	1,270	99	11,688	143	13,957	224	32,129	17	821	141	12,717	712	77,909
005	尾道市	47	4,336	51	2,263	198	18,162	357	37,292	345	51,683	14	453	108	7,486	1,120	121,676
008	福山市	250	15,922	134	9,457	730	69,242	885	94,493	972	155,913	68	2,047	347	40,693	3,386	387,767
009	府中市	30	1,716	22	2,042	101	7,590	123	12,048	162	21,691	19	718	0	0	457	45,804
010	三次市	20	3,230	9	369	126	16,534	126	14,267	109	17,200	127	16,255	0	0	517	67,855
011	庄原市	23	3,723	11	316	77	11,165	77	9,381	114	13,933	10	311	92	10,544	404	49,372
012	大竹市	5	102	6	644	57	5,452	77	6,668	61	11,640	12	88	0	0	218	24,594
058	東広島市	39	2,594	32	1,711	110	10,440	275	20,453	235	35,015	13	1,213	48	7,651	752	79,077
028	廿日市市	187	3,720	173	1,911	258	14,830	231	24,561	314	38,715	152	4,040	0	0	1,315	87,777
051	安芸高田市	28	2,638	19	915	125	10,600	109	11,599	123	23,425	4	31	42	6,409	450	55,617
022	江田島市	32	2,234	14	802	118	15,840	50	4,255	81	13,928	7	161	8	563	310	37,782
014	府中町	17	1,078	16	586	50	5,581	58	5,866	98	14,784	1	8	44	3,158	284	31,063
016	海田町	8	505	12	445	49	8,021	62	7,710	45	7,359	3	113	38	3,346	217	27,498
019	熊野町	28	2,446	21	1,011	49	7,265	108	13,697	63	9,041	1	26	18	1,442	288	34,927
021	坂町	3	96	1	4	10	758	37	3,920	18	1,442	21	2,546	4	1,388	94	10,153
044	安芸太田町	0	0	0	0	37	4,733	0	0	21	4,385	9	333	6	50	73	9,502
047	北広島町	16	465	6	195	33	3,782	43	4,715	76	12,095	4	152	39	4,441	217	25,846
073	大崎上島町	8	416	4	629	23	949	72	4,575	26	4,084	0	0	12	422	145	11,075
081	世羅町	0	94	5	363	32	4,456	38	6,188	75	11,122	12	390	10	1,123	172	23,736
092	神石高原町	0	0	1	82	5	1,376	17	2,016	49	5,646	0	0	0	0	72	9,120
301	歯科医師国保	0	0	0	0	0	0	0	0	0	0	0	0	0	0	0	0
302	医師国保	0	0	0	0	0	0	0	0	0	0	0	0	0	0	0	0
303	薬剤師国保	0	0	0	0	0	0	0	0	0	0	0	0	0	0	0	0
304	建設国保	0	0	0	0	0	0	0	0	0	0	0	0	0	0	0	0

第5表 保険者別保険給付状況

(15)-2 高額療養費(退職被保険者等分)未就学児分(再掲)

(単位:千円)

保険者番号	保険者名	高額療養費															
		合算分				単独分								他法併用分		合計	
		多数該当分		その他		多数該当分		長期疾病分		入院分		その他		件数	高額療養費	件数	高額療養費
		件数	高額療養費	件数	高額療養費	件数	高額療養費	件数	高額療養費	件数	高額療養費	件数	高額療養費				
平成23年度	県計	28	0	0	0	0	0	0	0	0	0	0	0	0	0	28	0
	市町計	28	0	0	0	0	0	0	0	0	0	0	0	0	0	28	0
	市計	28	0	0	0	0	0	0	0	0	0	0	0	0	0	28	0
	町計	0	0	0	0	0	0	0	0	0	0	0	0	0	0	0	0
	組合計	0	0	0	0	0	0	0	0	0	0	0	0	0	0	0	0
001	広島市	0	0	0	0	0	0	0	0	0	0	0	0	0	0	0	0
002	呉市	28	0	0	0	0	0	0	0	0	0	0	0	0	0	28	0
003	竹原市	0	0	0	0	0	0	0	0	0	0	0	0	0	0	0	0
004	三原市	0	0	0	0	0	0	0	0	0	0	0	0	0	0	0	0
005	尾道市	0	0	0	0	0	0	0	0	0	0	0	0	0	0	0	0
008	福山市	0	0	0	0	0	0	0	0	0	0	0	0	0	0	0	0
009	府中市	0	0	0	0	0	0	0	0	0	0	0	0	0	0	0	0
010	三次市	0	0	0	0	0	0	0	0	0	0	0	0	0	0	0	0
011	庄原市	0	0	0	0	0	0	0	0	0	0	0	0	0	0	0	0
012	大竹市	0	0	0	0	0	0	0	0	0	0	0	0	0	0	0	0
058	東広島市	0	0	0	0	0	0	0	0	0	0	0	0	0	0	0	0
028	廿日市市	0	0	0	0	0	0	0	0	0	0	0	0	0	0	0	0
051	安芸高田市	0	0	0	0	0	0	0	0	0	0	0	0	0	0	0	0
022	江田島市	0	0	0	0	0	0	0	0	0	0	0	0	0	0	0	0
014	府中町	0	0	0	0	0	0	0	0	0	0	0	0	0	0	0	0
016	海田町	0	0	0	0	0	0	0	0	0	0	0	0	0	0	0	0
019	熊野町	0	0	0	0	0	0	0	0	0	0	0	0	0	0	0	0
021	坂町	0	0	0	0	0	0	0	0	0	0	0	0	0	0	0	0
044	安芸太田町	0	0	0	0	0	0	0	0	0	0	0	0	0	0	0	0
047	北広島町	0	0	0	0	0	0	0	0	0	0	0	0	0	0	0	0
073	大崎上島町	0	0	0	0	0	0	0	0	0	0	0	0	0	0	0	0
081	世羅町	0	0	0	0	0	0	0	0	0	0	0	0	0	0	0	0
092	神石高原町	0	0	0	0	0	0	0	0	0	0	0	0	0	0	0	0
301	国保 歯科医師会	0	0	0	0	0	0	0	0	0	0	0	0	0	0	0	0
302	医師国保	0	0	0	0	0	0	0	0	0	0	0	0	0	0	0	0
303	薬剤師国保	0	0	0	0	0	0	0	0	0	0	0	0	0	0	0	0
304	建設国保	0	0	0	0	0	0	0	0	0	0	0	0	0	0	0	0

第5表 保険者別保険給付状況

(16) その他の保険給付

(単位:千円)

保険者番号	保険者名	その他の保険給付											
		出産育児一時金		葬祭費		傷病手当金		出産手当金		その他		計	
		件数	給付額	件数	給付額	件数	給付額	件数	給付額	件数	給付額	件数	給付額
平成23年度	県計	3,453	1,446,016	4,159	147,250	719	68,024	2	342	4,202	74,769	12,535	1,736,401
	市町計	3,003	1,258,006	4,078	137,490	0	0	0	0	433	1,892	7,514	1,397,388
	市計	2,837	1,189,345	3,797	129,190	0	0	0	0	62	496	6,696	1,319,031
	町計	166	68,660	281	8,300	0	0	0	0	371	1,396	818	78,356
	組合計	450	188,010	81	9,760	719	68,024	2	342	3,769	72,877	5,021	339,014
001	広島市	1,394	585,400	1,558	62,320	0	0	0	0	0	0	2,952	647,720
002	呉市	164	68,550	348	10,440	0	0	0	0	0	0	512	78,990
003	竹原市	24	9,930	56	1,680	0	0	0	0	0	0	80	11,610
004	三原市	90	38,062	153	4,890	0	0	0	0	62	496	305	43,448
005	尾道市	122	51,120	258	7,740	0	0	0	0	0	0	380	58,860
008	福山市	558	233,390	660	19,800	0	0	0	0	0	0	1,218	253,190
009	府中市	25	10,279	81	2,430	0	0	0	0	0	0	106	12,709
010	三次市	58	24,387	74	2,220	0	0	0	0	0	0	132	26,607
011	庄原市	28	11,730	72	2,160	0	0	0	0	0	0	100	13,890
012	大竹市	21	8,760	59	1,770	0	0	0	0	0	0	80	10,530
058	東広島市	169	70,740	217	6,510	0	0	0	0	0	0	386	77,250
028	廿日市市	136	56,867	151	4,530	0	0	0	0	0	0	287	61,397
051	安芸高田市	28	11,730	50	1,500	0	0	0	0	0	0	78	13,230
022	江田島市	20	8,400	60	1,200	0	0	0	0	0	0	80	9,600
014	府中町	53	21,750	61	1,830	0	0	0	0	371	1,396	485	24,976
016	海田町	35	14,240	43	860	0	0	0	0	0	0	78	15,100
019	熊野町	22	9,210	49	1,410	0	0	0	0	0	0	71	10,620
021	坂町	11	4,590	16	320	0	0	0	0	0	0	27	4,910
044	安芸太田町	3	1,260	8	240	0	0	0	0	0	0	11	1,500
047	北広島町	14	5,880	32	1,600	0	0	0	0	0	0	46	7,480
073	大崎上島町	2	840	12	240	0	0	0	0	0	0	14	1,080
081	世羅町	14	5,850	44	1,320	0	0	0	0	0	0	58	7,170
092	神石高原町	12	5,040	16	480	0	0	0	0	0	0	28	5,520
301	歯科医師国保	95	38,460	12	2,900	101	8,154	0	0	0	0	208	49,514
302	医師国保	83	34,800	21	4,500	42	5,601	0	0	3,769	72,877	3,915	117,778
303	薬剤師国保	19	8,580	5	550	21	668	0	0	0	0	45	9,798
304	建設国保	253	106,170	43	1,810	555	53,601	2	342	0	0	853	161,923

第6表 保険者別診療諸率

(1)全被保険者分(その1)

(単位:円・日)

保 険 者 番 号	保 険 者 名	療養の給付等(診療費)の諸率											
		一人当たり費用額				受診率				一件当たり日数			
		入院	入院外	歯科	計	入院	入院外	歯科	計	入院	入院外	歯科	計
平成 23 年度	県 計	126,012	129,802	26,488	282,301	25.458	882.386	179.483	1,087.327	16.98	1.90	2.15	2.29
	市 町 計	131,646	134,045	27,046	292,738	26.568	903.283	182.023	1,111.874	17.13	1.91	2.17	2.32
	市 計	131,205	133,846	26,928	291,979	26.445	901.321	181.546	1,109.312	17.15	1.91	2.16	2.32
	町 計	137,907	136,860	28,730	303,497	28.315	931.111	188.775	1,148.201	16.95	1.87	2.19	2.30
	組 合 計	49,499	72,181	18,898	140,578	10.386	598.595	144.992	753.974	11.46	1.61	1.96	1.81
001	広島市	127,772	138,858	27,841	294,471	24.941	931.004	190.861	1,146.806	16.95	1.92	2.10	2.28
002	呉市	153,504	145,324	30,258	329,086	31.102	949.360	202.866	1,183.328	18.04	2.06	2.24	2.51
003	竹原市	144,810	119,477	26,770	291,057	32.664	921.433	177.110	1,131.206	17.31	1.82	2.29	2.34
004	三原市	147,472	115,330	24,615	287,416	31.806	850.612	177.002	1,059.419	16.76	1.83	2.10	2.32
005	尾道市	133,067	130,399	27,072	290,538	27.538	898.159	181.662	1,107.360	17.52	1.94	2.16	2.36
008	福山市	120,691	129,071	24,555	274,317	24.922	818.873	159.497	1,003.291	16.28	1.89	2.35	2.32
009	府中市	124,817	124,997	21,562	271,376	25.408	858.639	145.963	1,030.010	16.94	1.93	2.31	2.35
010	三次市	160,638	136,133	24,117	320,888	35.892	906.262	153.029	1,095.183	20.11	1.89	2.10	2.52
011	庄原市	152,992	146,082	24,039	323,113	31.947	869.689	145.386	1,047.021	17.58	1.72	2.26	2.28
012	大竹市	143,448	118,145	27,288	288,882	28.687	939.868	174.048	1,142.603	19.12	1.92	2.31	2.41
058	東広島市	122,368	111,570	27,244	261,182	25.049	857.025	182.001	1,064.076	16.93	1.90	2.06	2.28
028	廿日市市	111,805	132,878	26,509	271,192	21.853	942.479	184.186	1,148.517	16.73	1.76	2.05	2.09
051	安芸高田市	162,978	141,523	24,048	328,549	34.035	923.273	152.787	1,110.095	18.95	1.77	2.31	2.37
022	江田島市	179,214	140,456	29,071	348,741	34.669	911.509	193.408	1,139.586	18.07	2.02	2.13	2.53
014	府中町	116,684	138,734	29,122	284,541	23.706	962.043	211.529	1,197.278	16.80	2.02	2.02	2.31
016	海田町	119,612	129,999	29,146	278,757	23.294	926.286	200.781	1,150.361	16.63	1.90	2.21	2.25
019	熊野町	145,564	146,726	32,946	325,236	27.170	1,005.998	201.981	1,235.149	15.59	1.76	2.31	2.15
021	坂町	155,702	162,275	35,418	353,396	30.690	963.877	196.388	1,190.954	17.03	2.02	2.36	2.47
044	安芸太田町	194,060	124,994	29,460	348,514	44.467	854.508	210.041	1,109.016	19.83	1.82	1.86	2.55
047	北広島町	151,350	127,999	26,196	305,545	31.466	892.189	164.618	1,088.273	17.55	1.76	2.45	2.32
073	大崎上島町	166,513	153,558	25,434	345,505	37.749	1,024.868	186.997	1,249.614	17.43	1.84	2.22	2.37
081	世羅町	145,051	118,602	19,926	283,579	32.855	795.175	129.690	957.720	16.38	1.76	2.18	2.32
092	神石高原町	134,525	126,591	27,772	288,888	28.507	823.317	136.969	988.793	17.58	1.67	2.42	2.23
301	歯科医師国保	42,709	65,731	18,781	127,221	8.941	611.788	159.682	780.412	10.53	1.54	1.71	1.68
302	医師国保	38,897	65,638	19,498	124,034	8.084	525.554	166.226	699.864	11.60	1.52	1.84	1.72
303	薬剤師国保	41,336	78,131	22,763	142,230	9.949	766.769	180.872	957.590	11.31	1.75	1.97	1.89
304	建設国保	55,384	75,741	18,488	149,613	11.572	608.610	131.680	751.863	11.63	1.65	2.08	1.88



第6表 保険者別診療諸率

(2)全被保険者分(その2)

(単位:円・日)

保 番 号 者	保 険 者 名	療養の給付等(診療費)の諸率												一 人 当 り 療 養 諸 費 費 用 額
		一日当たり費用額				一人当たり日数				一件当たり費用額				
		入院	入院外	歯科	計	入院	入院外	歯科	計	入院	入院外	歯科	計	
平成 23 年 度	県 計	29,157	7,750	6,851	11,321	4.32	16.75	3.87	24.94	494,973	14,710	14,758	25,963	356,327
	市 町 計	28,918	7,761	6,861	11,362	4.55	17.27	3.94	25.77	495,502	14,840	14,859	26,328	369,450
	市 計	28,931	7,755	6,855	11,351	4.54	17.26	3.93	25.72	496,140	14,850	14,832	26,321	368,580
	町 計	28,738	7,846	6,935	11,503	4.80	17.44	4.14	26.38	487,049	14,699	15,219	26,432	381,791
	組 合 計	41,587	7,475	6,665	10,275	1.19	9.66	2.84	13.68	476,596	12,058	13,034	18,645	178,113
001	広 島 市	30,215	7,750	6,946	11,259	4.23	17.92	4.01	26.15	512,294	14,915	14,587	25,678	374,030
002	呉 市	27,365	7,424	6,665	11,071	5.61	19.58	4.54	29.72	493,545	15,308	14,915	27,810	408,427
003	竹 原 市	25,605	7,107	6,615	10,978	5.66	16.81	4.05	26.51	443,334	12,966	15,115	25,730	391,944
004	三 原 市	27,673	7,417	6,623	11,686	5.33	15.55	3.72	24.59	463,667	13,558	13,906	27,130	379,427
005	尾 道 市	27,581	7,482	6,887	11,096	4.82	17.43	3.93	26.18	483,206	14,518	14,902	26,237	375,393
008	福 山 市	29,750	8,322	6,539	11,762	4.06	15.51	3.76	23.32	484,283	15,762	15,396	27,342	335,737
009	府 中 市	28,997	7,561	6,384	11,208	4.30	16.53	3.38	24.21	491,244	14,558	14,772	26,347	345,226
010	三 次 市	22,250	7,943	7,499	11,637	7.22	17.14	3.22	27.58	447,559	15,021	15,760	29,300	406,921
011	庄 原 市	27,242	9,753	7,331	13,534	5.62	14.98	3.28	23.87	478,899	16,797	16,535	30,860	387,723
012	大 竹 市	26,151	6,543	6,786	10,480	5.49	18.06	4.02	27.56	500,055	12,570	15,679	25,283	373,403
058	東 広 島 市	28,860	6,845	7,252	10,750	4.24	16.30	3.76	24.30	488,511	13,018	14,969	24,545	338,451
028	廿 日 市 市	30,579	8,012	7,022	11,292	3.66	16.58	3.78	24.02	511,634	14,099	14,393	23,612	338,270
051	安 芸 高 田 市	25,263	8,654	6,799	12,473	6.45	16.35	3.54	26.34	478,847	15,328	15,740	29,596	409,243
022	江 田 島 市	28,599	7,621	7,048	12,100	6.27	18.43	4.12	28.82	516,925	15,409	15,031	30,602	429,349
014	府 中 町	29,306	7,150	6,825	10,290	3.98	19.40	4.27	27.65	492,217	14,421	13,768	23,766	363,457
016	海 田 町	30,874	7,396	6,569	10,768	3.87	17.58	4.44	25.89	513,498	14,034	14,516	24,232	359,298
019	熊 野 町	34,370	8,289	7,054	12,224	4.24	17.70	4.67	26.61	535,750	14,585	16,311	26,332	398,980
021	坂 町	29,795	8,315	7,649	12,031	5.23	19.52	4.63	29.37	507,335	16,836	18,035	29,673	422,995
044	安 芸 太 田 町	22,011	8,017	7,521	12,304	8.82	15.59	3.92	28.33	436,412	14,628	14,026	31,426	450,461
047	北 広 島 町	27,400	8,139	6,507	12,088	5.52	15.73	4.03	25.28	480,997	14,347	15,913	28,076	374,811
073	大 崎 上 島 町	25,303	8,159	6,114	11,687	6.58	18.82	4.16	29.56	441,106	14,983	13,601	27,649	464,147
081	世 羅 町	26,956	8,473	7,035	12,767	5.38	14.00	2.83	22.21	441,495	14,915	15,364	29,610	351,828
092	神 石 高 原 町	26,840	9,234	8,393	13,114	5.01	13.71	3.31	22.03	471,901	15,376	20,276	29,216	361,169
301	歯科医師国保	45,344	6,992	6,873	9,729	0.94	9.40	2.73	13.08	477,664	10,744	11,762	16,302	161,833
302	医師国保	41,480	8,199	6,370	10,333	0.94	8.01	3.06	12.00	481,186	12,489	11,730	17,723	159,392
303	薬剤師国保	36,739	5,833	6,387	7,865	1.13	13.39	3.56	18.08	415,490	10,190	12,585	14,853	200,765
304	建設国保	41,146	7,546	6,740	10,591	1.35	10.04	2.74	14.13	478,609	12,445	14,040	19,899	187,351

第6表 保険者別診療諸率

(3)一般被保険者分(その1)

(単位:円・日)

保 番 号 者	保 険 者 名	療養の給付等(診療費)の諸率											
		一人当たり費用額				受診率				一件当たり日数			
		入院	入院外	歯科	計	入院	入院外	歯科	計	入院	入院外	歯科	計
平成 23 年 度	県 計	124,975	126,997	26,103	278,076	25.454	874.779	176.653	1,076.886	17.09	1.90	2.15	2.30
	市 町 計	131,012	131,381	26,680	289,073	26.659	896.868	179.186	1,102.713	17.27	1.92	2.16	2.33
	市 計	130,552	131,171	26,554	288,277	26.524	894.497	178.681	1,099.702	17.27	1.92	2.16	2.33
	町 計	137,665	134,423	28,500	300,588	28.611	931.186	186.487	1,146.284	17.20	1.88	2.19	2.31
	組 合 計	49,499	72,181	18,898	140,578	10.386	598.595	144.992	753.974	11.46	1.61	1.96	1.81
001	広 島 市	126,776	136,770	27,449	290,996	24.899	924.631	187.709	1,137.239	17.06	1.93	2.10	2.29
002	呉 市	154,896	143,099	30,095	328,089	31.562	950.543	201.176	1,183.281	18.21	2.07	2.24	2.53
003	竹 原 市	151,160	117,773	26,804	295,736	34.132	923.838	176.835	1,134.804	17.57	1.84	2.28	2.39
004	三 原 市	149,903	113,254	24,384	287,541	32.608	849.935	174.417	1,056.959	16.92	1.83	2.10	2.34
005	尾 道 市	132,712	127,034	26,606	286,352	27.625	887.334	178.201	1,093.161	17.70	1.95	2.16	2.38
008	福 山 市	118,645	125,162	24,049	267,856	24.867	805.060	156.037	985.964	16.38	1.90	2.35	2.34
009	府 中 市	124,525	122,396	21,431	268,352	25.605	857.398	145.595	1,028.599	17.23	1.93	2.30	2.37
010	三 次 市	158,182	131,365	23,640	313,187	36.106	892.384	149.223	1,077.713	20.23	1.89	2.10	2.54
011	庄 原 市	152,597	142,542	23,037	318,177	32.433	861.130	139.975	1,033.538	17.77	1.74	2.25	2.31
012	大 竹 市	143,694	116,640	26,464	286,798	29.031	929.600	169.870	1,128.501	19.13	1.95	2.30	2.44
058	東 広 島 市	123,408	109,640	26,966	260,014	25.433	852.591	179.476	1,057.500	17.13	1.90	2.06	2.30
028	廿 日 市 市	111,848	129,816	26,066	267,731	21.980	937.791	181.010	1,140.781	16.93	1.76	2.04	2.10
051	安 芸 高 田 市	163,896	131,613	23,694	319,204	34.151	914.118	149.398	1,097.667	19.01	1.78	2.34	2.39
022	江 田 島 市	174,624	137,220	29,076	340,920	34.184	903.852	192.934	1,130.969	17.96	2.03	2.12	2.53
014	府 中 町	117,910	137,272	28,669	283,852	24.136	960.961	208.179	1,193.276	17.08	2.03	2.01	2.33
016	海 田 町	117,531	128,823	29,074	275,428	23.231	930.730	198.922	1,152.884	16.57	1.91	2.21	2.26
019	熊 野 町	144,977	141,815	33,075	319,866	27.168	1,009.644	201.675	1,238.487	15.76	1.76	2.31	2.16
021	坂 町	157,674	158,247	34,671	350,592	30.933	965.021	190.857	1,186.811	17.04	2.03	2.35	2.47
044	安 芸 太 田 町	198,505	122,681	29,139	350,325	46.098	853.172	206.962	1,106.232	20.29	1.84	1.86	2.61
047	北 広 島 町	149,316	125,496	25,749	300,561	31.879	884.015	162.724	1,078.617	17.89	1.78	2.45	2.35
073	大 崎 上 島 町	172,070	150,291	25,434	347,794	39.265	1,030.595	186.518	1,256.378	18.04	1.83	2.21	2.39
081	世 羅 町	141,770	115,175	19,496	276,441	32.737	787.596	125.294	945.627	16.93	1.76	2.19	2.34
092	神 石 高 原 町	130,216	125,493	27,446	283,156	28.794	818.458	133.921	981.173	17.40	1.65	2.43	2.22
301	歯科医師国保	42,709	65,731	18,781	127,221	8.941	611.788	159.682	780.412	10.53	1.54	1.71	1.68
302	医師国保	38,897	65,638	19,498	124,034	8.084	525.554	166.226	699.864	11.60	1.52	1.84	1.72
303	薬剤師国保	41,336	78,131	22,763	142,230	9.949	766.769	180.872	957.590	11.31	1.75	1.97	1.89
304	建設国保	55,384	75,741	18,488	149,613	11.572	608.610	131.680	751.863	11.63	1.65	2.08	1.88

第6表 保険者別診療諸率

(4) 一般被保険者分(その2)

(単位:円・日)

保 険 者 番 号	保 険 者 名		療養の給付等(診療費)の諸率											一 人 当 り 療 養 諸 費 費 用 額					
			一 日 当 り 費 用 額				一 人 当 り 日 数				一 件 当 り 費 用 額								
			入 院	入 院 外	歯 科	計	入 院	入 院 外	歯 科	計	入 院	入 院 外	歯 科		計				
平成 23 年 度	県	計	28,724	7,625	6,872	11,211	4.35	16.65	3.80	24.80	490,990	14,518	14,777	25,822	351,399				
	市	計	28,458	7,632	6,884	11,251	4.60	17.21	3.88	25.69	491,439	14,649	14,889	26,215	365,258				
	市	計	28,495	7,628	6,878	11,244	4.58	17.20	3.86	25.64	492,205	14,664	14,861	26,214	364,294				
	町	計	27,971	7,684	6,968	11,341	4.92	17.49	4.09	26.51	481,155	14,436	15,283	26,223	379,206				
	組	合	計	41,587	7,475	6,665	10,275	1.19	9.66	2.84	13.68	476,596	12,058	13,034	18,645	178,113			
001	広	島	市	29,850	7,654	6,971	11,169	4.25	17.87	3.94	26.05	509,159	14,792	14,623	25,588	369,908			
002	呉		市	26,952	7,282	6,679	10,972	5.75	19.65	4.51	29.90	490,767	15,054	14,959	27,727	407,650			
003	竹	原	市	25,200	6,910	6,653	10,924	6.00	17.04	4.03	27.07	442,872	12,748	15,157	26,061	398,225			
004	三	原	市	27,171	7,275	6,642	11,615	5.52	15.57	3.67	24.76	459,716	13,325	13,980	27,205	379,470			
005	尾	道	市	27,146	7,352	6,907	11,005	4.89	17.28	3.85	26.02	480,399	14,316	14,931	26,195	370,181			
008	福	山	市	29,136	8,184	6,556	11,628	4.07	15.29	3.67	23.03	477,125	15,547	15,412	27,167	328,279			
009	府	中	市	28,233	7,387	6,400	11,031	4.41	16.57	3.35	24.33	486,322	14,275	14,719	26,089	342,400			
010	三	次	市	21,659	7,771	7,528	11,451	7.30	16.91	3.14	27.35	438,106	14,721	15,842	29,060	397,805			
011	庄	原	市	26,478	9,539	7,327	13,341	5.76	14.94	3.14	23.85	470,494	16,553	16,458	30,785	382,561			
012	大	竹	市	25,869	6,443	6,768	10,403	5.55	18.10	3.91	27.57	494,967	12,547	15,579	25,414	370,307			
058	東	広	島	市	28,322	6,763	7,282	10,712	4.36	16.21	3.70	24.27	485,225	12,860	15,025	24,588	336,750		
028	廿	日	市	30,052	7,843	7,061	11,172	3.72	16.55	3.69	23.97	508,863	13,843	14,400	23,469	334,528			
051	安	芸	高	田	市	25,243	8,088	6,774	12,154	6.49	16.27	3.50	26.26	479,920	14,398	15,860	29,080	399,257	
022	江	田	島	市	28,438	7,474	7,095	11,921	6.14	18.36	4.10	28.60	510,841	15,182	15,070	30,144	421,075		
014	府	中	町	28,604	7,050	6,841	10,216	4.12	19.47	4.19	27.78	488,523	14,285	13,771	23,788	363,032			
016	海	田	町	30,535	7,252	6,617	10,590	3.85	17.76	4.39	26.01	505,913	13,841	14,616	23,890	357,018			
019	熊	野	町	33,861	7,990	7,084	11,980	4.28	17.75	4.67	26.70	533,629	14,046	16,400	25,827	394,253			
021	坂		町	29,913	8,087	7,715	11,952	5.27	19.57	4.49	29.33	509,720	16,398	18,166	29,541	419,530			
044	安	芸	太	田	町	21,225	7,824	7,567	12,129	9.35	15.68	3.85	28.88	430,619	14,379	14,079	31,668	452,571	
047	北	広	島	町	26,182	7,988	6,463	11,834	5.70	15.71	3.98	25.40	468,387	14,196	15,824	27,865	369,265		
073	大	崎	上	島	町	24,293	7,969	6,180	11,571	7.08	18.86	4.12	30.06	438,231	14,583	13,636	27,682	467,739	
081	世	羅	町	25,575	8,330	7,114	12,503	5.54	13.83	2.74	22.11	433,064	14,624	15,560	29,234	344,618			
092	神	石	高	原	町	25,984	9,288	8,421	12,999	5.01	13.51	3.26	21.78	452,233	15,333	20,494	28,859	355,651	
301	歯	科	医	師	国	保	45,344	6,992	6,873	9,729	0.94	9.40	2.73	13.08	477,664	10,744	11,762	16,302	161,833
302	医	師	国	保	41,480	8,199	6,370	10,333	0.94	8.01	3.06	12.00	481,186	12,489	11,730	17,723	159,392		
303	薬	剤	師	国	保	36,739	5,833	6,387	7,865	1.13	13.39	3.56	18.08	415,490	10,190	12,585	14,853	200,765	
304	建	設	国	保	41,146	7,546	6,740	10,591	1.35	10.04	2.74	14.13	478,609	12,445	14,040	19,899	187,351		

第6表 保険者別診療諸率

(5)退職被保険者分(その1)

(単位:円・日)

保 番 号 者	保 険 者 名	療養の給付等(診療費)の諸率											
		一人当たり費用額				受診率				一件当たり日数			
		入院	入院外	歯科	計	入院	入院外	歯科	計	入院	入院外	歯科	計
平成 23 年度	県 計	139,011	164,976	31,304	335,291	25.516	977.772	214.965	1,218.254	15.51	1.83	2.19	2.18
	市 町 計	139,011	164,976	31,304	335,291	25.516	977.772	214.965	1,218.254	15.51	1.83	2.19	2.18
	市 計	138,910	165,442	31,341	335,693	25.514	981.907	215.384	1,222.804	15.62	1.83	2.19	2.19
	町 計	140,166	159,641	30,878	330,685	25.542	930.413	210.168	1,166.123	14.29	1.82	2.20	2.17
	組 合 計	0	0	0	0	0.000	0.000	0.000	0.000	0.00	0.00	0.00	0.00
001	広 島 市	141,439	167,517	33,229	342,186	25.518	1,018.499	234.131	1,278.148	15.59	1.82	2.13	2.15
002	呉 市	138,530	169,264	32,019	339,813	26.157	936.628	221.047	1,183.832	15.78	2.00	2.22	2.35
003	竹 原 市	100,578	131,350	26,533	258,460	22.439	904.683	179.024	1,106.146	14.56	1.68	2.33	2.05
004	三 原 市	123,830	135,512	26,860	286,202	24.005	857.193	202.143	1,083.341	14.59	1.79	2.06	2.13
005	尾 道 市	136,905	166,808	32,111	335,824	26.597	1,015.273	219.099	1,260.969	15.53	1.87	2.18	2.22
008	福 山 市	144,069	173,735	30,341	348,145	25.549	976.691	199.026	1,201.266	15.19	1.84	2.39	2.22
009	府 中 市	127,010	144,545	22,548	294,103	23.927	867.965	148.728	1,040.620	14.66	1.87	2.42	2.24
010	三 次 市	183,931	181,368	28,641	393,940	33.862	1,037.906	189.136	1,260.904	18.97	1.87	2.08	2.36
011	庄 原 市	156,073	173,676	31,845	361,594	28.153	936.412	187.567	1,152.131	15.87	1.63	2.31	2.09
012	大 竹 市	140,543	135,960	37,052	313,556	24.608	1,061.442	223.511	1,309.561	18.96	1.65	2.39	2.10
058	東 広 島 市	108,252	137,756	31,022	277,030	19.840	917.169	216.253	1,153.262	13.36	1.91	2.07	2.14
028	廿 日 市 市	111,354	164,679	31,109	307,142	20.528	991.170	217.170	1,228.868	14.49	1.71	2.14	2.00
051	安 芸 高 田 市	157,132	204,605	26,303	388,040	33.302	981.552	174.361	1,189.215	18.58	1.72	2.17	2.26
022	江 田 島 市	248,543	189,352	28,994	466,888	42.004	1,027.168	200.578	1,269.750	19.45	1.90	2.26	2.54
014	府 中 町	104,677	153,047	33,557	291,282	19.493	972.640	244.318	1,236.451	13.37	1.93	2.05	2.13
016	海 田 町	138,849	140,871	29,810	309,530	23.867	885.196	217.976	1,127.039	17.21	1.79	2.22	2.20
019	熊 野 町	152,327	203,261	31,459	387,047	27.194	964.028	205.508	1,196.730	13.61	1.78	2.28	2.13
021	坂 町	132,432	209,811	44,244	386,486	27.820	950.376	261.654	1,239.850	16.86	1.99	2.39	2.41
044	安 芸 太 田 町	147,763	149,082	32,810	329,655	27.485	868.421	242.105	1,138.012	11.77	1.69	1.90	1.98
047	北 広 島 町	165,495	145,409	29,303	340,207	28.594	949.042	177.796	1,155.431	14.96	1.67	2.43	2.11
073	大 崎 上 島 町	119,062	181,455	25,438	325,956	24.806	975.969	191.085	1,191.860	9.23	1.90	2.38	2.13
081	世 羅 町	168,548	143,149	23,002	334,699	33.700	849.451	161.172	1,044.322	12.52	1.79	2.16	2.20
092	神 石 高 原 町	182,052	138,704	31,364	352,121	25.339	876.923	170.588	1,072.851	19.80	1.81	2.26	2.31
301	歯科医師国保	0	0	0	0	0.000	0.000	0.000	0.000	0.00	0.00	0.00	0.00
302	医師国保	0	0	0	0	0.000	0.000	0.000	0.000	0.00	0.00	0.00	0.00
303	薬剤師国保	0	0	0	0	0.000	0.000	0.000	0.000	0.00	0.00	0.00	0.00
304	建設国保	0	0	0	0	0.000	0.000	0.000	0.000	0.00	0.00	0.00	0.00

第6表 保険者別診療諸率

(6)退職被保険者分(その2)

(単位:円・日)

保 険 者 番 号	保 険 者 名		療養の給付等(診療費)の諸率											一 人 当 り 療 養 諸 費 費 用 額	
			一 日 当 た り 費 用 額				一 人 当 た り 日 数				一 件 当 た り 費 用 額				
			入 院	入 院 外	歯 科	計	入 院	入 院 外	歯 科	計	入 院	入 院 外	歯 科		計
平成 23 年 度	県	計	35,123	9,203	6,637	12,604	3.96	17.93	4.72	26.60	544,794	16,873	14,562	27,522	418,126
	市	計	35,123	9,203	6,637	12,604	3.96	17.93	4.72	26.60	544,794	16,873	14,562	27,522	418,126
	町	計	34,861	9,186	6,635	12,564	3.98	18.01	4.72	26.72	544,447	16,849	14,551	27,453	419,189
	市	計	38,403	9,408	6,663	13,095	3.65	16.97	4.63	25.25	548,770	17,158	14,692	28,358	405,952
	町	計	0	0	0	0	0.00	0.00	0.00	0.00	0	0	0	0	0
001	広 島 市	計	35,560	9,022	6,675	12,433	3.98	18.57	4.98	27.52	554,283	16,447	14,193	26,772	430,613
002	呉 市	計	33,559	9,016	6,531	12,221	4.13	18.77	4.90	27.80	529,607	18,072	14,485	28,704	416,788
003	竹 原 市	計	30,792	8,650	6,356	11,423	3.27	15.19	4.17	22.63	448,228	14,519	14,821	23,366	348,193
004	三 原 市	計	35,360	8,817	6,461	12,428	3.50	15.37	4.16	23.03	515,846	15,809	13,288	26,418	379,010
005	尾 道 市	計	33,155	8,769	6,709	12,020	4.13	19.02	4.79	27.94	514,743	16,430	14,656	26,632	431,777
008	福 山 市	計	37,114	9,663	6,391	13,084	3.88	17.98	4.75	26.61	563,889	17,788	15,245	28,981	420,957
009	府 中 市	計	36,215	8,896	6,270	12,595	3.51	16.25	3.60	23.35	530,828	16,653	15,161	28,262	366,472
010	三 次 市	計	28,631	9,368	7,284	13,257	6.42	19.36	3.93	29.72	543,178	17,474	15,143	31,243	493,390
011	庄 原 市	計	34,924	11,380	7,349	15,026	4.47	15.26	4.33	24.06	554,378	18,547	16,978	31,385	427,963
012	大 竹 市	計	30,130	7,761	6,945	11,394	4.66	17.52	5.34	27.52	571,126	12,809	16,577	23,944	410,063
058	東 広 島 市	計	40,842	7,876	6,915	11,249	2.65	17.49	4.49	24.63	545,631	15,020	14,345	24,021	361,521
028	廿 日 市 市	計	37,434	9,729	6,698	12,513	2.97	16.93	4.64	24.55	542,443	16,615	14,325	24,994	377,133
051	安 芸 高 田 市	計	25,400	12,131	6,949	14,458	6.19	16.87	3.79	26.84	471,843	20,845	15,085	32,630	472,810
022	江 田 島 市	計	30,423	9,711	6,409	14,503	8.17	19.50	4.52	32.19	591,714	18,434	14,455	36,770	554,324
014	府 中 町	計	40,171	8,163	6,697	11,048	2.61	18.75	5.01	26.37	536,996	15,735	13,735	23,558	367,620
016	海 田 町	計	33,806	8,891	6,167	12,488	4.11	15.84	4.83	24.79	581,761	15,914	13,676	27,464	380,388
019	熊 野 町	計	41,145	11,863	6,707	15,162	3.70	17.13	4.69	25.53	560,139	21,085	15,308	32,342	453,393
021	坂 町	計	28,227	11,104	7,085	12,956	4.69	18.89	6.24	29.83	476,039	22,077	16,909	31,172	463,885
044	安 芸 太 田 町	計	45,692	10,157	7,120	14,638	3.23	14.68	4.61	22.52	537,605	17,167	13,552	28,968	428,481
047	北 広 島 町	計	38,700	9,184	6,786	13,928	4.28	15.83	4.32	24.43	578,772	15,322	16,481	29,444	413,385
073	大 崎 上 島 町	計	51,976	9,808	5,605	12,869	2.29	18.50	4.54	25.33	479,968	18,592	13,313	27,348	433,478
081	世 羅 町	計	39,942	9,403	6,593	14,595	4.22	15.22	3.49	22.93	500,149	16,852	14,272	32,049	403,457
092	神 石 高 原 町	計	36,279	8,736	8,126	14,224	5.02	15.88	3.86	24.76	718,455	15,817	18,386	32,821	422,045
301	歯科医師国保	計	0	0	0	0	0.00	0.00	0.00	0.00	0	0	0	0	0
302	医師国保	計	0	0	0	0	0.00	0.00	0.00	0.00	0	0	0	0	0
303	薬剤師国保	計	0	0	0	0	0.00	0.00	0.00	0.00	0	0	0	0	0
304	建設国保	計	0	0	0	0	0.00	0.00	0.00	0.00	0	0	0	0	0

## 第7表 保険料(税)賦課状況

### (1) 保険料(税)率等～医療給付費分

保険者番号	保険者名	料・税	賦課方式	徴収回数	料(税)率				賦課限度額 (千円)	所得割算定基礎				資産割算定基礎				
					所得割 (%)	資産割 (%)	均等割 (円)	平等割 (円)		基礎控除	各種控除	市町民税の所得割額	市町民税額等	その他	固定資産税額等	土地家屋に係る部分の額	固定資産税のうち	その他
001	広島市	料	3	10	215.00	0.00	28,633	12,479	510			○						
002	呉市	料	3	9	8.20	0.00	23,160	23,420	510	○								
003	竹原市	税	4	8	5.20	19.00	20,000	14,800	510	○							○	
004	三原市	税	4	8	6.20	10.00	22,900	22,300	500	○							○	
005	尾道市	料	4	9	6.37	14.00	20,640	21,360	510	○							○	
008	福山市	税	3	8	8.96	0.00	24,960	19,920	510	○								
009	府中市	税	3	8	6.10	0.00	21,000	16,620	510	○								
010	三次市	税	4	9	7.58	11.00	25,300	19,000	510	○							○	
011	庄原市	税	4	8	6.00	22.20	18,900	15,900	510	○							○	
012	大竹市	料	4	8	6.13	12.88	20,510	22,780	510	○							○	
058	東広島市	税	3	8	5.80	0.00	21,000	21,200	510	○								
028	廿日市市	税	4	8	5.70	11.90	26,400	22,400	510	○							○	
051	安芸高田市	税	4	8	5.50	17.00	22,100	16,500	510	○							○	
022	江田島市	税	4	8	5.30	23.00	25,000	17,000	510	○							○	
014	府中町	税	4	8	5.50	16.00	24,900	23,200	510	○							○	
016	海田町	税	4	8	4.83	12.65	26,100	18,500	510	○							○	
019	熊野町	税	4	9	4.85	9.00	28,500	22,500	510	○							○	
021	坂町	税	4	12	5.90	23.00	26,500	24,500	510	○							○	
044	安芸太田町	税	4	10	5.50	30.00	20,000	15,000	510	○							○	
047	北広島町	税	4	9	6.00	21.00	24,700	23,000	510	○						○		
073	大崎上島町	税	4	8	4.00	38.50	17,400	16,800	510	○							○	
081	世羅町	税	4	9	6.00	20.00	21,100	15,000	510	○							○	
092	神石高原町	税	4	10	5.35	25.00	12,000	10,000	510	○							○	

## 第7表 保険料(税)賦課状況

### (2) 保険料(税)率等～後期高齢者支援金分

保険者番号	保険者名	料・税	賦課方式	徴収回数	料(税)率				賦課限度額 (千円)	所得割算定基礎				資産割算定基礎				
					所得割 (%)	資産割 (%)	均等割 (円)	平等割 (円)		基礎控除	各種控除	市町民税の所得割額	市町民税額等	その他	固定資産税額等	土地家屋に係る部分の額	固定資産税のうち	その他
001	広島市	料	3	10	70.00	0.00	8,858	3,861	140			○						
002	呉市	料	3	9	2.60	0.00	7,080	7,320	140	○								
003	竹原市	税	4	8	2.00	6.00	7,400	5,400	140	○							○	
004	三原市	税	4	8	2.30	1.00	8,000	7,000	130	○							○	
005	尾道市	料	4	9	2.02	2.00	5,460	5,040	140	○							○	
008	福山市	税	3	8	2.02	0.00	5,520	3,960	140	○								
009	府中市	税	3	8	2.00	0.00	7,800	5,160	140	○								
010	三次市	税	4	9	1.03	2.00	4,200	2,500	140	○							○	
011	庄原市	税	4	8	2.10	8.00	6,700	5,600	140	○							○	
012	大竹市	料	4	8	2.24	4.70	7,240	8,050	140	○							○	
058	東広島市	税	3	8	1.80	0.00	8,300	5,100	140	○								
028	廿日市市	税	4	8	1.60	3.00	7,500	6,500	140	○							○	
051	安芸高田市	税	4	8	1.60	11.00	7,200	5,400	140	○							○	
022	江田島市	税	4	8	1.80	7.00	7,000	7,000	140	○							○	
014	府中町	税	4	8	1.40	4.00	6,500	6,000	140	○							○	
016	海田町	税	4	8	1.54	4.17	8,000	5,700	140	○							○	
019	熊野町	税	4	9	1.36	2.00	7,800	6,100	140	○							○	
021	坂町	税	4	12	1.90	6.00	9,000	7,000	140	○							○	
044	安芸太田町	税	4	10	2.00	10.00	7,000	6,000	140	○							○	
047	北広島町	税	4	9	1.60	6.00	6,400	6,000	140	○							○	
073	大崎上島町	税	4	8	1.60	15.00	6,500	6,200	140	○							○	
081	世羅町	税	4	9	1.80	6.00	6,400	4,700	140	○							○	
092	神石高原町	税	4	10	1.25	7.70	4,600	3,500	140	○							○	

## 第7表 保険料(税)賦課状況

### (3) 保険料(税)率等～介護納付金分

保険者番号	保険者名	料・税	賦課方式	徴収回数	料(税)率				賦課限度額 (千円)	所得割算定基礎				資産割算定基礎				
					所得割 (%)	資産割 (%)	均等割 (円)	平等割 (円)		基礎控除	各種控除	市町民税の所得割額	市町民税額等	その他	固定資産税額等	土地家屋に係る部分の額	固定資産税のうち	その他
001	広島市	料	3	10	64.00	0.00	9,263	3,008	120			○						
002	呉市	料	3	9	2.20	0.00	6,600	4,800	120	○								
003	竹原市	税	4	8	2.10	5.00	8,000	7,000	120	○							○	
004	三原市	税	4	8	2.20	1.00	8,200	6,400	100	○							○	
005	尾道市	料	4	9	2.00	4.00	7,500	6,000	120	○							○	
008	福山市	税	3	8	2.43	0.00	7,320	3,840	120	○								
009	府中市	税	3	8	1.80	0.00	7,200	4,080	120	○								
010	三次市	税	4	9	1.55	4.50	7,300	4,500	120	○							○	
011	庄原市	税	4	8	1.40	9.70	8,600	4,500	120	○							○	
012	大竹市	料	4	8	2.21	5.72	8,250	6,890	120	○							○	
058	東広島市	税	3	8	1.70	0.00	9,900	5,700	120	○								
028	廿日市市	税	4	8	1.40	3.00	9,500	5,000	120	○							○	
051	安芸高田市	税	4	8	1.70	12.00	9,600	5,400	120	○							○	
022	江田島市	税	4	8	2.00	1.00	7,000	7,000	120	○							○	
014	府中町	税	4	8	1.40	4.10	7,500	5,700	120	○							○	
016	海田町	税	4	8	1.98	6.04	10,700	5,800	120	○							○	
019	熊野町	税	4	9	1.29	3.30	9,800	5,200	120	○							○	
021	坂町	税	4	12	1.40	6.00	8,000	6,000	120	○							○	
044	安芸太田町	税	4	10	1.00	10.00	7,500	4,000	120	○							○	
047	北広島町	税	4	9	1.50	8.30	9,400	5,200	120	○							○	
073	大崎上島町	税	4	8	0.63	5.00	5,500	3,300	120	○							○	
081	世羅町	税	4	9	2.15	8.50	9,000	4,800	120	○							○	
092	神石高原町	税	4	10	1.55	12.50	7,800	5,200	120	○							○	



## 第7表 保険料(税)賦課状況

(4) 賦課割合の状況(一般被保険者分)～医療給付費分

(単位:千円・%)

保険者番号	保険者名	算定額	軽減額	災害等による減免額	その他の減免額	限度額を超える額	増減額	調定額	所得割	資産割	均等割	平等割
001	広島市	23,356,685	2,102,190	2,024	144,714	3,577,279	14,053	17,516,425	58.4	0.00	32.96	8.64
002	呉市	4,650,995	517,707	297	5,519	270,212	322,415	3,534,845	50.86	0.00	31.48	17.66
003	竹原市	414,946	53,385	0	41	4,171	3,130	354,219	42.08	7.25	34.83	15.84
004	三原市	1,791,393	183,601	141,670	91,964	40,890	35,440	1,368,708	45.57	3.37	31.89	19.17
005	尾道市	2,385,171	277,557	575	3,013	95,329	28,817	2,037,514	47.38	4.63	30.35	17.64
008	福山市	8,595,804	941,874	1,187	18,186	687,965	206,762	7,153,354	56.5	0.00	30	13.5
009	府中市	578,589	69,351	0	468	11,596	2,382	494,792	50.03	0.00	34.69	15.28
010	三次市	942,249	111,307	0	0	50,013	5,047	775,882	50.03	3.83	32.21	13.93
011	庄原市	561,768	54,753	0	104	20,039	13,717	473,155	47.56	8.08	29.98	14.38
012	大竹市	571,392	62,085	0	229	11,868	34,011	463,199	47.72	4.71	29.16	18.41
058	東広島市	2,349,455	264,691	0	3,601	83,738	56,885	2,054,310	50.43	0.00	31.33	18.24
028	廿日市市	2,156,080	214,343	40	3,404	94,790	3,206	1,840,297	46.52	4.04	33.69	15.75
051	安芸高田市	432,177	53,518	0	1,241	7,270	5,396	375,544	44.15	6.41	34.54	14.9
022	江田島市	538,718	63,856	0	301	13,684	6,581	467,458	42.75	7.01	36.32	13.92
014	府中町	895,721	75,684	0	1,001	47,172	1,462	770,402	46.48	5.05	31.28	17.19
016	海田町	522,339	52,821	0	116	41,438	56,962	371,002	45.16	5.48	35.21	14.15
019	熊野町	487,476	52,671	0	218	10,137	1,721	426,171	40.17	3.33	39.33	17.17
021	坂町	248,219	28,169	64	47	14,386	2,686	208,239	44.13	5.65	33.41	16.81
044	安芸太田町	104,791	13,061	0	70	2,014	1,912	91,558	43.72	9.07	32.87	14.34
047	北広島町	361,196	44,612	0	65	5,857	33,051	277,611	41.89	7.77	32.95	17.39
073	大崎上島町	121,893	15,348	118	74	2,675	163	103,515	35.37	14.48	32.26	17.89
081	世羅町	247,693	32,661	0	165	2,636	628	212,859	43.11	8.39	33.86	14.64
092	神石高原町	111,607	11,687	23	0	926	167	99,138	52.03	9.66	26.34	11.97

## 第7表 保険料(税)賦課状況

(5) 賦課割合の状況(一般被保険者分)～後期高齢者支援金分

(単位:千円・%)

保険者番号	保険者名	算定額	軽減額	災害等による減免額	その他の減免額	限度額を超える額	増減額	調定額	所得割	資産割	均等割	平等割
001	広島市	23,356,685	650,392	624	45,650	1,320,284	1,314	5,428,775	59.64	0.00	31.98	8.38
002	呉市	4,650,995	159,929	93	1,709	101,240	99,214	1,092,155	51.57	0.00	30.77	17.66
003	竹原市	414,946	19,645	0	15	3,712	1,106	129,634	43.57	6.17	34.70	15.56
004	三原市	1,791,393	61,638	49,830	31,846	21,860	11,958	464,318	49.25	0.98	32.32	17.45
005	尾道市	2,385,171	70,375	169	800	33,291	9,733	570,027	53.90	2.37	28.80	14.93
008	福山市	8,595,804	201,430	262	3,933	125,548	40,371	1,605,093	57.76	0.00	30.08	12.16
009	府中市	578,589	24,380	0	162	5,580	825	165,957	48.20	0.00	37.86	13.94
010	三次市	942,249	17,247	0	0	1,847	1,328	117,846	46.33	4.74	36.44	12.49
011	庄原市	561,768	19,379	0	37	11,003	4,894	162,710	47.22	8.26	30.15	14.37
012	大竹市	571,392	21,929	0	81	7,510	12,267	163,662	48.49	4.78	28.63	18.10
058	東広島市	2,349,455	88,864	0	1,155	32,282	16,836	656,267	48.27	0.00	38.20	13.53
028	廿日市市	2,156,080	61,342	12	957	27,192	1,724	517,174	46.27	3.61	33.92	16.20
051	安芸高田市	432,177	17,461	0	415	3,334	1,259	123,188	38.78	12.52	33.98	14.72
022	江田島市	538,718	20,475	0	96	6,525	1,863	150,138	44.59	6.56	31.24	17.61
014	府中町	895,721	19,664	0	257	11,077	600	198,645	46.03	4.91	31.77	17.29
016	海田町	522,339	16,216	0	36	14,484	17,848	115,206	45.92	5.76	34.41	13.91
019	熊野町	487,476	14,370	0	58	2,824	315	116,744	41.09	2.69	39.25	16.97
021	坂町	248,219	9,025	20	15	5,119	805	65,644	44.63	4.63	35.65	15.09
044	安芸太田町	104,791	4,781	0	26	1,197	512	32,403	43.97	8.36	31.81	15.86
047	北広島町	361,196	11,588	0	17	1,440	8,778	73,765	42.21	8.39	32.26	17.14
073	大崎上島町	121,893	5,706	46	28	1,788	88	39,203	36.80	14.68	31.35	17.17
081	世羅町	247,693	10,029	0	50	1,135	98	63,953	42.66	8.31	33.89	15.14
092	神石高原町	111,607	4,354	8	0	144	88	28,238	41.31	10.12	34.33	14.24

## 第7表 保険料(税)賦課状況

(6) 賦課割合の状況(介護保険第2号被保険者分)～介護納付金分

(単位:千円・%)

保険者番号	保険者名	算定額	軽減額	災害等による減免額	その他の減免額	限度額を超える額	増減額	調定額	所得割	資産割	均等割	平等割
001	広島市	3,178,472	256,773	101	18,265	622,178	50,303	2,230,852	60.18	0.00	32.03	7.79
002	呉市	551,885	48,745	74	233	34,150	88,261	380,422	47.97	0.00	37.87	14.16
003	竹原市	56,743	7,215	0	0	3,174	20,947	67,301	43.49	4.25	30.14	22.12
004	三原市	290,358	26,787	17,700	22,935	11,511	6,706	204,719	50.52	0.99	30.05	18.44
005	尾道市	356,393	41,168	43	219	21,394	3,490	297,059	47.66	3.78	29.73	18.83
008	福山市	1,020,303	98,662	69	900	107,483	52,484	865,673	59.93	0.00	28.26	11.81
009	府中市	82,138	10,137	0	1	2,017	522	69,461	48.63	0.00	35.66	15.71
010	三次市	112,009	13,154	0	0	3,340	5,767	101,282	44.89	5.89	32.98	16.24
011	庄原市	93,504	10,506	0	2	3,795	1,273	77,928	38.58	11.16	35.45	14.81
012	大竹市	94,261	9,386	0	0	4,666	6,239	73,970	47.27	4.89	28.36	19.48
058	東広島市	341,787	38,364	0	131	17,664	3,496	289,124	45.38	0.00	37.47	17.15
028	廿日市市	271,289	26,646	9	127	9,808	2,713	231,986	42.51	3.76	38.08	15.65
051	安芸高田市	84,030	10,036	0	268	2,630	517	70,579	38.12	11.90	34.47	15.51
022	江田島市	83,576	8,822	0	8	4,709	819	69,218	51.69	0.93	26.52	20.86
014	府中町	105,996	9,115	0	11	5,458	492	91,904	45.26	4.74	31.27	18.73
016	海田町	89,856	8,395	0	2	10,129	10,287	61,043	46.10	7.06	32.51	14.33
019	熊野町	56,419	6,357	0	0	1,696	170	48,196	36.90	4.19	41.60	17.31
021	坂町	27,640	3,454	14	1	1,486	592	22,093	39.41	4.88	34.76	20.95
044	安芸太田町	11,864	1,851	0	0	113	821	10,721	31.20	8.96	41.60	18.24
047	北広島町	58,078	6,726	0	0	850	5,480	45,022	38.07	9.82	36.04	16.07
073	大崎上島町	12,456	1,669	3	0	120	322	10,342	30.96	8.45	40.98	19.61
081	世羅町	47,461	5,355	0	20	1,819	321	39,946	43.35	9.33	33.49	13.83
092	神石高原町	25,249	3,067	5	0	448	330	22,059	39.29	10.22	33.40	17.09

## 第7表 保険料(税)賦課状況

(7)賦課割合の状況(退職被保険者等分)～医療給付費分

(単位:千円・%)

保険者番号	保険者名	算定額	軽減額	災害等による減免額	その他の減免額	限度額を超える額	増減額	調定額	所得割	資産割	均等割	平等割
001	広島市	1,886,811	114,617	0	8,712	186,602	11,146	1,565,734	61.26	0.00	31.76	6.98
002	呉市	439,373	28,594	0	62	13,232	14,453	383,032	55.05	0.00	26.12	18.83
003	竹原市	60,937	5,278	0	0	0	1,547	57,206	44.59	8.42	33.87	13.12
004	三原市	215,852	12,794	0	0	1,944	33,361	167,753	51.87	4.87	29.73	13.53
005	尾道市	226,535	19,014	0	23	3,405	13,982	218,075	49.49	6.35	29.26	14.90
008	福山市	866,949	65,035	0	668	40,706	15,741	776,281	59.95	0.00	29.19	10.86
009	府中市	78,227	7,752	0	0	776	1,166	68,533	51.54	0.00	35.44	13.02
010	三次市	109,647	10,413	0	0	332	1,394	100,296	50.60	4.49	32.65	12.26
011	庄原市	83,231	5,231	0	0	1,735	198	76,067	50.70	10.88	27.39	11.03
012	大竹市	51,807	3,079	0	0	723	2,793	50,798	53.64	6.18	26.13	14.05
058	東広島市	201,554	13,565	0	1	7,478	16,176	164,334	55.85	0.00	30.29	13.86
028	廿日市市	243,536	13,645	22	22	5,558	6,732	217,557	51.73	5.55	30.79	11.93
051	安芸高田市	71,139	6,595	0	5	261	24	64,302	45.09	7.96	34.20	12.75
022	江田島市	42,773	3,718	0	0	249	5,563	33,243	42.57	9.37	36.18	11.88
014	府中町	89,045	6,202	0	0	1,122	2,802	84,523	47.26	6.43	31.88	14.43
016	海田町	49,480	3,957	0	0	1,689	23	43,857	43.41	7.30	36.24	13.05
019	熊野町	42,987	3,392	0	0	284	305	39,616	41.74	4.05	39.58	14.63
021	坂町	20,449	1,994	0	0	0	999	17,456	39.74	8.40	35.38	16.48
044	安芸太田町	9,951	1,122	0	0	0	1,977	10,806	41.62	10.07	35.57	12.74
047	北広島町	51,127	4,542	0	0	169	606	47,022	43.75	9.95	31.59	14.71
073	大崎上島町	17,656	985	0	0	628	509	15,534	45.18	14.85	26.31	13.66
081	世羅町	38,153	3,738	0	0	84	266	34,597	45.43	11.41	32.74	10.42
092	神石高原町	11,827	801	0	0	4	1,176	12,198	56.52	10.47	23.54	9.47

## 第7表 保険料(税)賦課状況

(8)賦課割合の状況(退職被保険者等分)～後期高齢者支援金分

(単位:千円・%)

保険者番号	保険者名	算定額	軽減額	災害等による減免額	その他の減免額	限度額を超える額	増減額	調定額	所得割	資産割	均等割	平等割
001	広島市	602,462	35,462	0	2,763	71,784	4,309	488,144	62.47	0.00	30.77	6.76
002	呉市	137,633	8,818	0	24	5,081	4,859	118,851	55.73	0.00	25.49	18.78
003	竹原市	22,625	1,944	0	0	36	512	21,157	46.20	7.16	33.75	12.89
004	三原市	74,212	4,314	0	0	1,190	11,692	57,016	56.00	1.42	30.22	12.36
005	尾道市	63,107	4,837	0	6	1,207	3,977	61,034	56.35	3.25	27.78	12.62
008	福山市	191,853	13,945	0	147	7,278	3,001	173,484	61.07	0.00	29.17	9.76
009	府中市	26,678	2,736	0	0	371	412	23,159	49.55	0.00	38.59	11.86
010	三次市	16,146	1,622	0	0	0	141	14,665	46.68	5.55	36.81	10.96
011	庄原市	29,347	1,851	0	0	878	102	26,516	50.33	11.12	27.53	11.02
012	大竹市	18,674	1,087	0	0	474	973	18,086	54.39	6.25	25.59	13.77
058	東広島市	65,784	4,656	0	0	2,822	5,266	53,040	53.11	0.00	36.68	10.21
028	廿日市市	68,503	3,902	6	6	1,577	1,950	61,062	51.63	4.97	31.09	12.31
051	安芸高田市	23,890	2,151	0	2	100	27	21,610	39.06	15.34	33.18	12.42
022	江田島市	13,829	1,183	0	0	106	1,819	10,721	44.73	8.81	31.33	15.13
014	府中町	22,877	1,614	0	0	236	750	21,777	46.82	6.26	32.39	14.53
016	海田町	15,524	1,215	0	0	660	4	13,653	44.12	7.67	35.40	12.81
019	熊野町	11,780	926	0	0	72	66	10,848	42.71	3.29	39.53	14.47
021	坂町	6,485	640	0	0	6	315	5,524	40.35	6.91	37.89	14.85
044	安芸太田町	3,586	411	0	0	13	546	3,708	42.00	9.31	34.55	14.14
047	北広島町	13,565	1,179	0	0	41	160	12,505	43.98	10.71	30.85	14.46
073	大崎上島町	6,838	366	0	0	316	201	5,955	46.66	14.93	25.39	13.02
081	世羅町	11,540	1,144	0	0	50	37	10,383	45.05	11.32	32.83	10.80
092	神石高原町	3,402	298	0	0	0	301	3,405	45.92	11.20	31.36	11.52

様式第19 国民健康保険事業状況報告書（事業年報）A表集計表

（平成23年度）

都道府県番号	3	4	1 公	2 組	3 計
都道府県名	広島県				

○ 一般状況

		本年度末現在				
		(再掲) 未就学児	(再掲) 前期高齢者	(再掲) 70歳以上一般	(再掲) 70歳以上現役 並み所得者	
保 険 者 数	27					
世 帯 数	440,803					
被 保 険 者 数	総 数	745,840	26,462	262,704	118,377	9,398
	退職被保険者等	53,585	42			
	一般被保険者	692,255	26,420	262,704	118,377	9,398

		年度平均				
		(再掲) 未就学児	(再掲) 前期高齢者	(再掲) 70歳以上一般	(再掲) 70歳以上現役 並み所得者	
世 帯 数	444,944					
被 保 険 者 数	総 数	754,688	24,923	260,575	116,331	9,016
	退職被保険者等	55,737	40			
	一般被保険者	698,951	24,883	260,575	116,331	9,016

	本年度末現在	年度平均
介護保険第2号被保険者数	265,190	272,798

	年度平均
標準負担額の減額状況	12,878

被保険者 増減内訳	本年度中増	転 入	社保離脱	生保廃止	出 生	後期高齢者 離脱	そ の 他	計
		18,592	91,059	2,092	3,527	28	13,009	128,307
	本年度中減	転 出	社保加入	生保開始	死 亡	後期高齢者 加入	そ の 他	計
		16,338	65,829	5,244	4,402	26,256	15,616	133,685

本年度末現在 事務職員数	専 任	兼 任	計
	328	110	438

その他の保険給付 実施被保険者数	出産育児給付を実施	葬祭給付を実施	傷病手当金	出産手当金	その他の任意給付
	27	27	3	1	3

一部負担割合 保 険 者 数	法定割合	そ の 他	計	保険料・税 別被保険者数	保 険 料	保 険 税
	27	0	27		8	19

備 考	
--------	--

様式第20 国民健康保険事業状況報告書(事業年報) B表集計表

(平成23年度)

○経理状況

1. 収支状況及び資産・負債等の状況

[1] 収入状況及び支出状況

都道府県番号	3	4	1	2	3
都道府県名	広島県				

収入				支出				
科	目	収入額	(再掲)介護分	科	目	支出額	(再掲)介護分	
		円	円			円	円	
保険料(入税)	一般被保険者分	医療給付費分	44,312,144,013		総務費	療養給付費	4,585,920,772	
		後期高齢者支援金分	12,525,517,835			療養費	178,166,729,588	
		介護納付金分	4,498,905,885	4,498,905,885		療養費	1,767,812,165	
		一般被保険者分計	61,336,567,733	4,498,905,885		小計	179,934,541,753	
						高額療養費	19,538,674,511	
	退職被保険者等分	医療給付費分	4,238,043,826			高額介護合算療養費	4,228,084	
		後期高齢者支援金分	1,220,357,969			移送費	854,052	
		介護納付金分	1,212,344,800	1,212,344,800		出産育児諸費	1,445,273,414	
		退職被保険者等分計	6,670,746,595	1,212,344,800		葬祭諸費	147,340,000	
						育児諸費	0	
計	68,007,314,328	5,711,250,685	13,745,875,804	その他	143,159,290			
国庫支出金	事務費負担金	47,897,182	667,558	0	計	201,214,071,104		
	療養給付費等負担金	56,092,454,958	4,879,204,502	10,912,661,328	療養給付費療養費	16,327,617,015		
	高額医療費共同事業負担金	1,436,218,470			高額療養費	2,238,484,893		
	特定健康診査等負担金	224,259,000			高額介護合算療養費	709,100		
	普通調整交付金	11,334,029,000	1,340,709,000	2,750,919,000	移送費	229,660		
	特別調整交付金	6,531,571,000		0	小計	18,567,040,668		
	出産育児一時金補助金	93,116,634			審査支払手数料	592,688,400		
	特別対策費補助金	0	0	0	計	220,373,800,172		
	計	75,759,546,244	6,220,581,060	13,663,580,328	後期高齢者支援金	33,943,246,074		
	療養給付費等交付金	20,431,658,862		2,588,382,630	事務費拠出金	3,318,581		
都道府県支出金	前期高齢者交付金	83,426,774,825			計	33,946,564,655	33,946,564,655	
	高額医療費共同事業負担金	1,396,550,470			前期高齢者納付金	804,125,385		
	特定健康診査等負担金	205,104,000			事務費拠出金	3,243,156		
	第一号都道府県調整交付金	8,937,315,000	726,789,000		計	807,368,541		
	第二号都道府県調整交付金	1,452,673,000			医療費拠出金	13,592,872		
	広域化等支援基金支出金	0			事務費拠出金	1,792,829		
その他	59,678,362	0	0	計	15,385,701			
連合会支出金	高額医療費共同事業交付金	5,784,689,565			介護納付金	14,032,137,090	14,032,137,090	
	保険財政共同安定化事業交付金	25,788,024,178			高額医療費共同事業拠出金	5,783,400,565		
	保険基盤安定(保険税軽減分)	7,273,205,596	541,911,477		保険財政共同安定化事業拠出金	25,788,024,178		
	保険基盤安定(保険者支援分)	1,571,909,955	105,396,092		その他	169,000		
	基準超過費用	240,640,943			特定健康診査等事業費	1,048,578,028		
共同事業交付金	職員給与費等	3,745,465,426			保健事業費	937,611,930		
	出産育児一時金等	812,294,593			健康管理センター事業費	23,744,691		
	財政安定化支援事業	1,398,472,350			直診勘定繰出金	94,820,133		
	その他	3,257,308,426			その他の支出	3,342,352,774	27,413,614	
	直診勘定	0					59,696,362	
繰入金	その他の収入	958,223,526			小計(単年度支出)	310,779,878,230	14,059,550,704	
	小計(単年度収入)	310,508,441,649	13,305,928,314	29,997,838,762	単年度収支差引額	-271,436,581	-753,622,390	
					単年度黒字額(10)	1,459,614,833	-4,008,422,255	
					単年度赤字額(17)	1,731,051,414		

基金等繰入金	3,210,968,702			基金等積立金	678,961,275		
繰越金	4,808,924,757			前年度繰上充用金	0		
市町村債(組合債)	0			公債費(組合債費)	452,528		
収入合計	318,528,335,108			支出合計	311,459,292,033		
				黒字額(27)	7,069,043,075		
				うち次年度への繰越金	6,691,756,075		
				うち基金等積立金	377,287,000		
				赤字額(0)	0		
				収支差引額	7,069,043,075		
				基金等保有額	12,324,803,211		
				市町村債(組合債)残高	0		

[2] 資産・負債等の状況(年度末現在)

(注) 括弧内には保険者数を記入すること。

資産		負債及び純資産	
科目	金額(円)	科目	金額(円)
基金等保有額	a	繰上充用金(当年度赤字額)	e
次年度への繰越金	b	市町村債(組合債)残高	f
貸付金等	c	その他の負債	g
その他の資産	d	負債合計(e+f+g)	0
資産合計(a+b+c+d)	19,036,559,286	純資産(資産合計-負債合計)	19,036,559,286

備考	
----	--

様式20 (つづき)

国民健康保険事業状況報告書 (事業年報) B表集計表 (続)  
(平成23年度)

都道府県番号	3	4	1 公	2 組	3 計
都道府県名	広島県				

○経理状況

2. 保険料 (税) 収納状況 (一般被保険者分)

(円)

		調定額	収納額	還付未済額(別掲)	不納欠損額	未収額	居所不明者分調定額
保険料(税)	現年分	64,282,554,934	58,129,132,851	49,412,975	2,381,520	6,151,040,563	9,510,931
	滞納繰越分	18,095,180,290	3,155,854,865	2,167,042	3,105,411,203	11,833,914,222	26,076,818
	計	82,377,735,224	61,284,987,716	51,580,017	3,107,792,723	17,984,954,785	35,587,749

3. 保険給付等支払状況

(円)

		支払義務額	支払済額	徴収金等	戻入未済額	未払額	
一般被保険者分	療養給付費	計	177,880,418,158	178,166,729,468	286,296,680	14,630	0
		現年度分(再掲)	177,880,402,065	178,166,662,296	286,245,601	14,630	0
	療養費	計	1,762,594,394	1,767,812,165	5,276,872	490	59,591
		現年度分(再掲)	1,762,594,394	1,767,812,165	5,276,872	490	59,591
		高額療養費	19,432,186,023	19,538,674,511	106,522,248	0	33,760
		高額介護合算療養費	4,031,525	4,228,084	196,559	0	0
		移送費	854,052	854,052	0	0	0
		その他の保険給付費	1,735,953,173	1,735,745,824	420,000	0	627,349
		後期高齢者支援金	33,943,246,074	33,943,246,074			0
		前期高齢者納付金	804,125,385	804,125,385			0
		老人保健医療費拠出金	13,592,872	13,592,872			0
		介護納付金	14,032,137,090	14,032,137,090			0

4. 備考

収 納 率		
現年分	滞納繰越分	計
90.44 %	17.47 %	74.43 %
備考		



○ 保険給付状況

1. 医療給付の状況  
(1) 全体

都道府県番号	3	4	1 公	2 組	3 計
都道府県名	広島県				

	件数	費用額	保険者負担分	一部負担金	他法負担分
療養の給付等	11,343,477 件	243,220,526,723 円	177,831,381,039 円	49,905,013,220 円	15,484,132,464 円
食事療養・生活療養(再掲)	169,473	5,475,532,100	3,689,207,765	1,555,384,235	230,940,100
食事療養・生活療養	272		844,794	-844,794	0
療養費等					
診療費	5,253	77,013,128	56,517,217	16,829,203	3,666,708
補装具	8,363	262,456,741	193,614,463	47,055,675	21,786,603
柔道整復師	217,700	1,672,554,944	1,224,413,321	336,557,498	111,584,125
アンマ・マッサージ	3,454	86,531,885	63,750,425	3,333,297	19,448,163
ハリ・キョウ	26,143	289,947,510	213,994,366	40,060,515	35,892,629
その他	41	637,789	479,169	144,931	13,689
小計	260,954	2,389,141,997	1,752,768,961	443,981,119	192,391,917
移送費	19	854,052	854,052	0	0
計	11,604,722	245,610,522,772	179,585,848,846	50,348,149,545	15,676,524,381

(2) 前期高齢者分再掲

	件数	費用額	保険者負担分	一部負担金	他法負担分
療養の給付等	6,536,020 件	141,759,954,742 円	106,278,035,253 円	26,368,639,622 円	9,113,279,867 円
食事療養・生活療養(再掲)	90,581	2,596,122,264	1,701,099,543	710,051,821	184,970,900
食事療養・生活療養	111		379,982	-379,982	0
療養費等					
療養費	141,684	1,435,103,048	1,082,834,290	198,293,435	153,975,323
移送費	2	72,470	72,470	0	0
計	6,677,817	143,195,130,260	107,361,321,995	26,566,553,075	9,267,255,190

(3) 70歳以上一般分再掲

	件数	費用額	保険者負担分	一部負担金	他法負担分
療養の給付等	3,282,730 件	72,733,637,753 円	58,003,333,032 円	9,440,468,691 円	5,289,836,030 円
食事療養・生活療養(再掲)	47,834	1,350,298,265	889,958,782	375,584,593	84,754,890
食事療養・生活療養	54		182,810	-182,810	0
療養費等					
療養費	72,455	771,866,706	618,644,801	59,953,283	93,268,622
移送費	0	0	0	0	0
計	3,355,239	73,505,504,459	58,622,160,643	9,500,239,164	5,383,104,652

(4) 70歳以上現役並み所得者分再掲

	件数	費用額	保険者負担分	一部負担金	他法負担分
療養の給付等	257,070 件	5,386,199,215 円	3,764,395,720 円	1,358,090,947 円	263,712,548 円
食事療養・生活療養(再掲)	3,163	68,939,538	42,392,605	21,036,773	5,510,160
食事療養・生活療養	1		33,880	-33,880	0
療養費等					
療養費	5,911	64,806,031	45,363,152	12,174,505	7,268,374
移送費	0	0	0	0	0
計	262,982	5,451,005,246	3,809,792,752	1,370,231,572	270,980,922

(5) 未就学児分再掲

	件数	費用額	保険者負担分	一部負担金	他法負担分
療養の給付等	424,906 件	4,911,165,715 円	3,922,858,654 円	320,533,754 円	667,773,307 円
食事療養(再掲)	2,893	31,357,200	18,848,700	7,692,130	4,816,370
食事療養	1		700	-700	0
療養費等					
療養費	809	10,914,090	8,735,260	501,171	1,677,659
移送費	1	12,972	12,972	0	0
計	425,717	4,922,092,777	3,931,607,586	321,034,225	669,450,966

備考					
----	--	--	--	--	--

様式 21-2 国民健康保険事業状況報告書（事業年報）C表集計表（2）  
（平成23年度）

都道府県番号	3	4	1	2	3
都道府県名	広島県				

2. 高額療養費の状況

		合算分		単独分			他法併用分	合計	現物給付分 (再掲)	
		多数該当分	その他	多数該当分	長期疾病分	入院分				その他
総数	件数	5,785	28,769	39,598	25,302	81,888	54,853	54,277	290,472	223,064
	高額療養費(円)	304,989,512	472,741,773	3,478,416,431	2,527,149,119	10,211,151,157	1,013,839,055	1,423,310,629	19,431,597,676	17,136,484,454
(再掲) 前期 高齢者分	件数	3,815	27,132	10,297	7,726	51,543	47,517	43,353	191,383	
	高額療養費(円)	164,405,340	364,270,452	1,185,686,160	752,708,471	6,446,648,590	740,024,968	564,033,720	10,217,777,701	
(再掲) 70歳以上 一般分	件数	1,476	24,393	34	3,109	28,603	43,919	41,635	143,169	
	高額療養費(円)	4,504,442	244,005,722	508,225	242,938,573	3,093,293,802	597,447,479	401,122,905	4,583,821,148	
(再掲) 70歳以上現役 並み所得者分	件数	407	1,245	205	335	1,920	3,295	378	7,785	
	高額療養費(円)	14,260,525	26,627,886	27,069,025	34,977,709	317,583,650	47,548,872	13,699,291	481,766,958	
(再掲) 未就学児分	件数	0	69	2	0	531	46	284	932	
	高額療養費(円)	0	2,937,897	90,950	0	73,615,213	3,405,654	48,545,060	128,594,774	
長期高額特定疾病該当者数								1,557人		

3. 高額介護合算療養費の状況

件数(件)	212
給付額(円)	4,031,525

4. その他の保険給付の状況

	出産育児給付	葬祭給付	傷病手当金	出産手当金	その他任意給付	計
件数(件)	3,453	4,159	719	2	4,202	12,535
給付額(円)	1,446,015,992	147,250,000	68,024,000	342,000	74,769,290	1,736,401,282

備考	
----	--

様式 2 1 - 3 国民健康保険事業状況報告書（事業年報）C表集計表（3）  
（平成 2 3 年度）

都道府県番号	3	4	1	2	3
都道府県名	広島県				

5. 療養の給付等内訳

(1) 全体

		件数	日数	費用額
診療費	入院	177,909 <sup>件</sup>	3,041,029 <sup>日</sup>	87,351,597,613 <sup>円</sup>
	入院外	6,114,278	11,641,012	88,764,668,576
	歯科	1,234,720	2,654,866	18,245,045,981
	小計	7,526,907	17,336,907	194,361,312,170
調剤		3,804,694	( 5,210,324 枚)	42,625,501,978
食事療養・生活療養		( 169,473 )	( 8,101,644 回)	5,475,532,100
訪問看護		11,876	74,931	758,180,475
合計		11,343,477	17,411,838	243,220,526,723

(2) 前期高齢者分再掲

		件数	日数	費用額
診療費	入院	94,711 <sup>件</sup>	1,445,611 <sup>日</sup>	49,836,680,520 <sup>円</sup>
	入院外	3,537,458	7,100,496	52,423,953,447
	歯科	656,305	1,452,658	10,069,564,688
	小計	4,288,474	9,998,765	112,330,198,655
調剤		2,244,696	( 3,071,052 枚)	26,633,298,523
食事療養・生活療養		( 90,581 )	( 3,804,665 回)	2,596,122,264
訪問看護		2,850	19,871	200,335,300
合計		6,536,020	10,018,636	141,759,954,742

(3) 70歳以上一般分再掲

		件数	日数	費用額
診療費	入院	49,521 <sup>件</sup>	752,258 <sup>日</sup>	25,732,389,576 <sup>円</sup>
	入院外	1,783,276	3,772,578	26,809,796,081
	歯科	309,797	694,421	4,907,419,200
	小計	2,142,594	5,219,257	57,449,604,857
調剤		1,138,855	( 1,593,740 枚)	13,841,851,281
食事療養・生活療養		( 47,834 )	( 1,955,389 回)	1,350,298,265
訪問看護		1,281	9,062	91,883,350
合計		3,282,730	5,228,319	72,733,637,753

(4) 70歳以上現役並み所得者分再掲

		件数	日数	費用額
診療費	入院	3,270 <sup>件</sup>	40,309 <sup>日</sup>	1,878,234,626 <sup>円</sup>
	入院外	136,946	263,322	1,989,392,808
	歯科	29,394	62,870	418,903,430
	小計	169,610	366,501	4,286,530,864
調剤		87,351	( 117,571 枚)	1,024,586,413
食事療養・生活療養		( 3,163 )	( 101,292 回)	68,939,538
訪問看護		109	586	6,142,400
合計		257,070	367,087	5,386,199,215

(5) 未就学児分再掲

		件数	日数	費用額
診療費	入院	3,798 <sup>件</sup>	27,710 <sup>日</sup>	1,504,699,560 <sup>円</sup>
	入院外	237,698	399,360	2,193,396,465
	歯科	28,148	44,569	295,715,590
	小計	269,644	471,639	3,993,811,615
調剤		155,132	( 241,631 枚)	878,240,400
食事療養		( 2,893 )	( 48,411 回)	31,357,200
訪問看護		130	691	7,756,500
合計		424,906	472,330	4,911,165,715

備考	
----	--

様式第 2 3

国民健康保険退職者医療事業状況報告書(退職者医療事業年報) E表集計表  
退職者医療にかかる一般状況・経理状況  
(平成23年度)

都道府県番号	3	4	1	2	3
都道府県名	広島県				

○一般状況

		本年度末現在	
			(再掲) 未就学児
世帯数	単独世帯	26,503	
	混合世帯	10,695	
退職被保険者等数	退職被保険者	39,424	
	被扶養者	14,161	42
	計	53,585	42

		年度平均	
			(再掲) 未就学児
世帯数	単独世帯	27,438	
	混合世帯	10,907	
退職被保険者等数	退職被保険者	40,707	
	被扶養者	15,030	40
	計	55,737	40

○経理状況

1. 収入状況及び支出状況

収 入		支 出		
科 目	収入額 (円)	科 目	支出額 (円)	
保険料(税) 医療給付費分	4,238,043,826	医 療 給 付 費	療養給付費	16,205,286,133
療養給付費交付金	14,104,266,899		療 養 費	122,330,882
繰越金	256,078,396		小 計	16,327,617,015
その他の収入	35,937,738		高額療養費	2,238,484,893
合 計	18,634,326,859		高額介護合算療養費	709,100
			移 送 費	229,660
			計	18,567,040,668
			その他の支出	268,131,746
			前年度繰上充用金	0
			合 計	18,835,172,414

2. 保険料(税) 収納状況

	調定額	収納額	還付未済額(別掲)	不納欠損額	未収額	居所不明者分調定額
現年分	6,711,889,114	6,464,701,312	2,027,583	21,900	247,165,902	17,841
滞納繰越分	810,632,587	203,913,261	104,439	96,262,167	510,457,159	563,153
計	7,522,521,701	6,668,614,573	2,132,022	96,284,067	757,623,061	580,994

3. 医療給付支払状況

		支払義務額	支払済額	徴収金等	戻入未済額	未払額
療養給付費	計	16,184,231,022	16,205,286,133	21,055,111	0	0
	現年度分(再掲)	16,184,228,919	16,205,280,033	21,051,114	0	0
療 養 費	計	121,609,074	122,330,882	721,808	0	0
	現年度分(再掲)	121,609,074	122,330,882	721,808	0	0
高額療養費		2,236,006,268	2,238,484,893	2,481,586	0	2,961
高額介護合算療養費		709,100	709,100	0	0	0
移 送 費		229,660	229,660	0	0	0

4. 備考

収納率	現年分	滞納繰越分	計
	96.32%	25.17%	88.66%

備考	
----	--

退職者医療にかかる医療給付状況

(平成 23 年度)

都道府県番号	3	4	1	2	3
都道府県名	広島県				

○ 保険給付状況

1. 医療給付の状況

(1) 全体

	件数	費用額	保険者負担分	一部負担金	他法負担分
療養の給付等	1,015,879	23,131,517,827	16,179,278,587	6,131,597,753	820,641,487
食事療養(再掲)	13,595	383,255,117	251,480,800	125,270,177	6,504,140
食事療養	36		147,630	-147,630	0
療養費	451	6,405,439	4,753,816	1,648,194	3,429
補装具	627	19,550,622	13,655,608	5,297,612	597,402
柔道整復師	17,101	123,315,360	86,171,221	35,958,101	1,186,038
アンマ・マッサージ	315	7,842,520	5,489,760	796,966	1,555,794
ハリ・キユウ	1,727	16,254,625	11,375,996	4,062,766	815,863
その他	1	0	0	0	0
小計	20,222	173,368,566	121,446,401	47,763,639	4,158,526
移送費	2	229,660	229,660	0	0
計	1,036,139	23,305,116,053	16,301,102,278	6,179,213,762	824,800,013

(2) 未就学児分再掲

	件数	費用額	保険者負担分	一部負担金	他法負担分
療養の給付等	702	6,385,040	5,102,184	277,544	1,005,312
食事療養(再掲)	4	29,400	17,700	11,700	0
食事療養	0		0	0	0
療養費	7	14,244	11,393	0	2,851
移送費	0	0	0	0	0
計	709	6,399,284	5,113,577	277,544	1,008,163

2. 高額療養費の状況

	件数	合算分		単独分			他法併用分	合計	現物給付分(再掲)	
		多数該当分	その他	多数該当分	長期疾病分	入院分				その他
総数		943	655	4,239	5,269	6,536	1,173	979	19,794	14,433
	高額療養費(円)	61,675,991	29,395,740	424,345,222	534,045,122	984,732,297	97,197,284	104,614,612	2,236,006,268	1,829,993,364
(再掲)	件数	28	0	0	0	0	0	0	28	
未就学児分	高額療養費(円)	0	0	0	0	0	0	0	0	
長期高額特定疾病該当者数								650人		

3. 高額介護合算療養費の状況

件数(件)	11
給付額(円)	709,100

備考	
----	--

様式 24-2 国民健康保険退職者医療事業状況報告書(退職者医療事業年報) F表集計表 (2)  
 退職者医療にかかる医療給付状況  
 (平成23年度)

都道府県番号	3	4	1	2	3
都道府県名	広島県				

4. 療養の給付等内訳

(1) 全体

		退職被保険者分			被扶養者分		
		件数	日数	費用額	件数	日数	費用額
診療費	入院	11,297	172,103	6,271,523,474	2,925	48,494	1,476,541,748
	入院外	397,397	733,623	6,938,557,772	147,584	265,564	2,256,704,361
	歯科	84,161	187,487	1,251,719,680	35,654	75,403	493,072,470
	小計	492,855	1,093,213	14,461,800,926	186,163	389,461	4,226,318,579
	調剤	244,345	(321,614 枚)	2,968,859,467	91,304	(130,170 枚)	1,007,596,138
	食事療養	(10,796)	(441,113 回)	299,126,513	(2,799)	(125,179 回)	84,128,604
	訪問看護	671	4,370	47,170,650	541	3,438	36,516,950
	合計	737,871	1,097,583	17,776,957,556	278,008	392,899	5,354,560,271

(2) 未就学児分再掲

		被扶養者分		
		件数	日数	費用額
診療費	入院	7	41	940,370
	入院外	391	692	3,393,810
	歯科	47	72	569,290
	小計	445	805	4,903,470
	調剤	257	(395 枚)	1,452,170
	食事療養	(4)	(45 回)	29,400
	訪問看護	0	0	0
	合計	702	805	6,385,040

備考	
----	--

様式第19 国民健康保険事業状況報告書（事業年報）A表集計表

（平成23年度）

都道府県番号	3	4	1 公	2 組	3 計
都道府県名	広島県				

○一般状況

		本年度末現在				
		(再掲) 未就学児	(再掲) 前期高齢者	(再掲) 70歳以上一般	(再掲) 70歳以上現役 並み所得者	
保 険 者 数	23					
世 帯 数	415,482					
被 保 険 者 数	総 数	694,926	23,103	257,906	117,201	8,861
	退職被保険者等	53,585	42			
	一般被保険者	641,341	23,061	257,906	117,201	8,861

		年度平均				
		(再掲) 未就学児	(再掲) 前期高齢者	(再掲) 70歳以上一般	(再掲) 70歳以上現役 並み所得者	
世 帯 数	419,174					
被 保 険 者 数	総 数	702,926	21,734	255,800	115,112	8,476
	退職被保険者等	55,737	40			
	一般被保険者	647,189	21,694	255,800	115,112	8,476

	本年度末現在	年度平均
介護保険第2号被保険者数	244,139	251,457

	年度平均
標準負担額の減額状況	12,816

被保険者 増減内訳	本年度中増	転 入	社保離脱	生保廃止	出 生	後期高齢者 離脱	そ の 他	計
		18,592	89,936	2,092	3,093	28	4,742	118,483
	本年度中減	転 出	社保加入	生保開始	死 亡	後期高齢者 加入	そ の 他	計
		16,338	63,899	5,233	4,319	25,919	6,569	122,277

本年度末現在 事務職員数	専 任	兼 任	計
	301	110	411

その他の保険給付 実施被保険者数	出産育児給付を実施	葬祭給付を実施	傷病手当金	出産手当金	その他の任意給付
	23	23	0	0	2

一部負担割合 保 険 者 数	法 定 割 合	そ の 他	計	保険料・税 別被保険者数	保 険 料	保 険 税
	23	0	23		4	19

備 考	
-----	--

様式第20 国民健康保険事業状況報告書(事業年報) B表集計表

(平成23年度)

都道府県番号	3	4	1 公	2 組	3 計
都道府県名	広島県				

○経理状況

1. 収支状況及び資産・負債等の状況

[1] 収入状況及び支出状況

収入				支出					
科	目	収入額	(再掲)介護分	(再掲)後期高齢者 支援金等分	科	目	支出額	(再掲)介護分	(再掲)後期高齢者 支援金等分
		円	円	円			円	円	円
保険料(入税)	一般被保険者分	医療給付費分 39,556,453,208			保険給付費	総務費	4,211,227,286		
	退職被保険者等分	後期高齢者支援金分 11,373,719,975		11,373,719,975		療養給付費	171,597,650,306		
		介護納付金分 3,830,903,285	3,830,903,285		療養費	1,697,031,045			
		一般被保険者等分計 54,761,076,468	3,830,903,285	11,373,719,975	小計	173,294,681,351			
		医療給付費分 4,238,043,826			高額療養費	18,969,325,411			
		後期高齢者支援金分 1,220,357,969		1,220,357,969	高額介護合算療養費	4,211,876			
		介護納付金分 1,212,344,800	1,212,344,800		移送費	854,052			
		退職被保険者等分計 6,670,746,595	1,212,344,800	1,220,357,969	出産育児諸費	1,257,224,804			
		計 61,431,823,063	5,043,248,085	12,594,077,944	葬祭諸費	137,580,000			
		事務費負担金 0	0	0	育児諸費	0			
		療養給付費等負担金 50,120,701,749	4,385,325,349	9,864,212,847	その他	1,916,010			
		高額医療費共同事業負担金 1,396,550,470			計	193,665,793,504			
		特定健康診査等負担金 204,247,000			療養給付費療養費	16,327,617,015			
		普通調整交付金 11,334,029,000	1,340,709,000	2,750,919,000	高額療養費	2,238,484,893			
		特別調整交付金 6,531,571,000		0	高額介護合算療養費	709,100			
		出産育児一時金補助金 45,005,634		0	移送費	229,660			
		特別対策費補助金 0	0	0	小計	18,567,040,668			
		計 69,632,104,853	5,726,034,349	12,615,131,847	審査支払手数料	564,760,840			
		療養給付費等交付金 20,431,658,862		2,588,382,630	計	212,797,595,012			
		前期高齢者交付金 83,426,774,825			後期高齢者支援金	31,600,773,356			
		高額医療費共同事業負担金 1,396,550,470			事務費拠出金	3,082,170			
		特定健康診査等負担金 202,104,000			計	31,603,855,526		31,603,855,526	
		第一号都道府県調整交付金 8,937,315,000	726,789,000		前期高齢者納付金	90,568,870			
		第二号都道府県調整交付金 1,452,673,000			事務費拠出金	3,012,119			
		広域化等支援基金支出金 0			計	93,580,989			
		その他 57,178,362	0	0	医療費拠出金	13,445,706			
		連合会支出金 1,592,000			事務費拠出金	1,670,591			
		高額医療費共同事業交付金 5,586,169,565			計	15,116,297			
		保険財政共同安定化事業交付金 25,788,024,178			介護納付金	12,898,015,730	12,898,015,730		
		保険基盤安定(保険税軽減分) 7,273,205,596	541,911,477		高額医療費共同事業拠出金	5,556,169,565			
		保険基盤安定(保険者支援分) 1,571,909,955	105,396,092		保険財政共同安定化事業拠出金	25,788,024,178			
		基準超過費用 240,640,943			その他	0			
		職員給与等 3,745,465,426			特定健康診査等事業費	980,942,432			
		出産育児一時金等 812,294,593			保健事業費	594,855,774			
		財政安定化支援事業 1,398,472,350			健康管理センター事業費	23,744,691			
		その他 3,257,308,426			直診勘定繰出金	94,820,133			
		直診勘定 0			その他の支出	3,057,388,241	14,618,014	32,398,941	
		その他の収入 911,705,195			小計(単年度支出)	297,715,335,854	12,912,633,744	31,636,254,467	
		小計(単年度収入)	297,554,970,662	12,143,379,003	単年度収支差引額	-160,365,192	-769,254,741	-3,838,662,046	
					単年度黒字額(9)	1,446,490,904			
					単年度赤字額(14)	1,606,856,096			

基金等繰入金	2,473,968,702		
繰越金	3,071,961,669		
市町村債(組合債)	0		
収入合計	303,100,901,033		

基金等積立金	667,947,141		
前年度繰上充用金	0		
公債費(組合債費)	452,528		
支出合計	298,383,735,523		
黒字額(23)	4,717,165,510		
うち次年度への繰越金	4,625,894,678		
うち基金等積立金	91,270,832		
赤字額(0)	0		
収支差引額	4,717,165,510		
基金等保有額	7,347,451,932		
市町村債(組合債)残高	0		

[2] 資産・負債等の状況(年度末現在)

(注) 括弧内には保険者数を記入すること。

資産		負債及び純資産	
科目	金額(円)	科目	金額(円)
基金等保有額 a	7,347,451,932	繰上充用金(当年度赤字額) e	0
次年度への繰越金 b	4,625,894,678	市町村債(組合債)残高 f	0
貸付金等 c	0	その他の負債 g	0
その他の資産 d	0	負債合計 (e+f+g)	0
資産合計 (a+b+c+d)	11,973,346,610	純資産(資産合計 - 負債合計)	11,973,346,610

備考	
----	--



様式20 (つづき)

国民健康保険事業状況報告書 (事業年報) B表集計表(続)  
(平成23年度)

都道府県番号	3	4	1 公	2 組	3 計
都道府県名	広島県				

○経理状況

2. 保険料(税) 収納状況 (一般被保険者分)

(円)

保険料(税)		調定額	収納額	還付未済額(別掲)	不納欠損額	未収額	居所不明者分調定額
現年分		57,705,072,234	51,555,972,911	49,412,975	2,381,520	6,146,717,803	9,510,931
	滞納繰越分	18,079,623,545	3,153,523,540	2,167,042	3,105,411,203	11,820,688,802	26,076,818
	計	75,784,695,779	54,709,496,451	51,580,017	3,107,792,723	17,967,406,605	35,587,749

3. 保険給付等支払状況

(円)

△ 一般被 保険者 分 ▽	療養給付費 療養費	支払義務額		支払済額		徴収金等		戻入未済額		未払額	
		計	現年度分(再掲)	計	現年度分(再掲)	計	現年度分(再掲)	計	現年度分(再掲)	計	現年度分(再掲)
	療養給付費	171,328,363,829	171,597,650,252	171,328,347,736	171,597,583,080	269,271,793	269,220,714	14,630	14,630	0	0
	療養費	1,691,959,470	1,697,031,045	1,691,959,470	1,697,031,045	5,131,166	5,131,166	0	0	59,591	59,591
	高額療養費	18,862,981,707	18,969,325,411	4,015,317	4,211,876	106,377,464	196,559	0	0	33,760	0
	高額介護合算療養費	4,015,317	4,211,876	854,052	854,052	0	0	0	0	0	0
	移送費	854,052	854,052	1,396,901,283	1,396,693,934	420,000	0	0	0	627,349	0
	その他の保険給付費	1,396,901,283	1,396,693,934	31,600,773,356	31,600,773,356					0	0
	後期高齢者支援金	31,600,773,356	31,600,773,356	90,568,870	90,568,870					0	0
	前期高齢者納付金	90,568,870	90,568,870	13,445,706	13,445,706					0	0
	老人保健医療費拠出金	13,445,706	13,445,706	12,898,015,730	12,898,015,730					0	0
	介護納付金	12,898,015,730	12,898,015,730							0	0

4. 備考

備考	収 納 率		
	現年分	滞納繰越分	計
	89.36 %	17.47 %	72.22 %

様式 2 1

国民健康保険事業状況報告書（事業年報）C表集計表（1）  
（平成23年度）

○ 保険給付状況  
1. 医療給付の状況  
(1) 全体

都道府県番号	3	4	1 公	2 組	3 計
都道府県名	広島県				

	件数	費用額	保険者負担分	一部負担金	他法負担分
療養の給付等	10,767,998 件	234,100,303,713 円	171,327,601,372 円	47,620,081,696 円	15,152,620,645 円
食事療養・生活療養(再掲)	164,579	5,376,226,956	3,627,836,305	1,521,556,861	226,833,790
食事療養・生活療養	267		832,314	-832,314	0
療養費等					
診療費	5,151	75,893,486	55,699,273	16,540,859	3,653,354
補装具	7,988	251,536,884	185,827,658	44,080,357	21,628,869
柔道整復師	204,651	1,592,463,141	1,167,697,254	314,130,945	110,634,942
アンマ・マッサージ	3,389	85,088,435	62,740,010	2,914,083	19,434,342
ハリ・キュウ	25,356	284,261,306	209,997,804	38,389,087	35,874,415
その他	41	637,789	479,169	144,931	13,689
小計	246,576	2,289,881,041	1,682,441,168	416,200,262	191,239,611
移送費	19	854,052	854,052	0	0
計	11,014,860	236,391,038,806	173,011,728,906	48,035,449,644	15,343,860,256

(2) 前期高齢者分再掲

	件数	費用額	保険者負担分	一部負担金	他法負担分
療養の給付等	6,435,954 件	139,518,298,298 円	104,641,884,398 円	25,873,408,454 円	9,003,005,446 円
食事療養・生活療養(再掲)	89,209	2,563,596,608	1,680,972,697	699,754,331	182,869,580
食事療養・生活療養	106		367,502	-367,502	0
療養費等					
療養費	139,664	1,416,494,043	1,069,015,887	194,629,526	152,848,630
移送費	2	72,470	72,470	0	0
計	6,575,726	140,934,864,811	105,711,340,257	26,067,670,478	9,155,854,076

(3) 70歳以上一般分再掲

	件数	費用額	保険者負担分	一部負担金	他法負担分
療養の給付等	3,252,816 件	72,023,870,849 円	57,437,655,365 円	9,343,682,608 円	5,242,532,876 円
食事療養・生活療養(再掲)	47,379	1,339,240,299	883,248,266	371,743,103	84,248,930
食事療養・生活療養	49		170,330	-170,330	0
療養費等					
療養費	71,691	763,958,863	612,318,618	59,222,141	92,418,104
移送費	0	0	0	0	0
計	3,324,556	72,787,829,712	58,050,144,313	9,402,734,419	5,334,950,980

(4) 70歳以上現役並み所得者分再掲

	件数	費用額	保険者負担分	一部負担金	他法負担分
療養の給付等	245,438 件	5,093,715,255 円	3,560,021,250 円	1,278,530,911 円	255,163,094 円
食事療養・生活療養(再掲)	2,968	64,470,078	39,612,365	19,673,073	5,184,640
食事療養・生活療養	1		33,880	-33,880	0
療養費等					
療養費	5,780	63,722,802	44,604,914	11,838,606	7,279,282
移送費	0	0	0	0	0
計	251,219	5,157,438,057	3,604,660,044	1,290,335,637	262,442,376

(5) 未就学児分再掲

	件数	費用額	保険者負担分	一部負担金	他法負担分
療養の給付等	368,019 件	4,326,071,862 円	3,455,503,134 円	277,559,493 円	593,009,235 円
食事療養(再掲)	2,559	27,760,182	16,692,082	6,552,550	4,515,550
食事療養	1		700	-700	0
療養費等					
療養費	755	10,389,306	8,311,404	400,243	1,677,659
移送費	1	12,972	12,972	0	0
計	368,776	4,336,474,140	3,463,828,210	277,959,036	594,686,894

備考					
----	--	--	--	--	--

様式 21-2 国民健康保険事業状況報告書（事業年報）C表集計表（2）  
（平成23年度）

都道府県番号	3	4	1 公	2 組	3 計
都道府県名	広島県				

2. 高額療養費の状況

		合 算 分		単 独 分			他法併用分	合 計	現物給付分 (再掲)	
		多数該当分	その他	多数該当分	長期疾病分	入院分				その他
総 数	件 数	5,577	27,876	39,118	24,627	79,762	54,573	52,936	284,469	219,154
	高額療養費(円)	288,115,813	448,814,273	3,438,047,972	2,463,512,070	9,903,425,496	1,005,569,626	1,315,496,457	18,862,981,707	16,680,120,564
(再掲) 前期 高齢者分	件 数	3,747	26,424	10,173	7,619	50,913	47,320	42,380	188,576	
	高額療養費(円)	161,133,386	352,916,417	1,175,338,744	743,273,798	6,350,439,938	735,772,099	528,028,974	10,046,903,356	
(再掲) 70歳以上 一般分	件 数	1,475	23,858	34	3,065	28,405	43,740	40,917	141,494	
	高額療養費(円)	4,503,231	239,651,393	508,225	240,055,768	3,066,256,679	593,840,467	390,473,961	4,535,289,724	
(再掲) 70歳以上現役 並み所得者分	件 数	378	1,135	192	319	1,824	3,293	245	7,386	
	高額療養費(円)	13,598,409	22,944,492	25,459,610	33,525,218	298,669,318	47,535,573	8,228,231	449,960,851	
(再掲) 未就学児分	件 数	0	63	2	0	493	46	259	863	
	高額療養費(円)	0	2,814,683	90,950	0	69,762,555	3,405,654	44,910,998	120,984,840	
長期高額特定疾病該当者数								1,507 人		

3. 高額介護合算療養費の状況

件 数 (件)	211
給付額 (円)	4,015,317

4. その他の保険給付の状況

	出産育児給付	葬祭給付	傷病手当金	出産手当金	その他任意給付	計
件 数 (件)	3,003	4,078	0	0	433	7,514
給付額 (円)	1,258,005,602	137,490,000	0	0	1,892,010	1,397,387,612

備 考	
--------	--

様式 2 1 - 3 国民健康保険事業状況報告書（事業年報）C表集計表（3）  
（平成 2 3 年度）

都道府県番号	3	4	1 公	2 組	3 計
都道府県名	広島県				

5. 療養の給付等内訳  
(1) 全体

		件数	日数	費用額
診療費	入院	172,533 <sup>件</sup>	2,979,419 <sup>日</sup>	84,789,417,815 <sup>円</sup>
	入院外	5,804,433	11,141,207	85,028,444,981
	歯科	1,159,669	2,508,106	17,266,852,601
	小計	7,136,635	16,628,732	187,084,715,397
調剤		3,619,726	(4,965,842枚)	40,899,976,235
食事療養・生活療養		(164,579)	(7,954,554回)	5,376,226,956
訪問看護		11,637	73,045	739,385,125
合計		10,767,998	16,701,777	234,100,303,713

(2) 前期高齢者分再掲

		件数	日数	費用額
診療費	入院	93,263 <sup>件</sup>	1,426,019 <sup>日</sup>	49,032,679,120 <sup>円</sup>
	入院外	3,483,021	6,998,832	51,605,650,809
	歯科	645,931	1,429,474	9,912,657,578
	小計	4,222,215	9,854,325	110,550,987,507
調剤		2,210,933	(3,025,357枚)	26,206,259,933
食事療養・生活療養		(89,209)	(3,757,426回)	2,563,596,608
訪問看護		2,806	19,597	197,454,250
合計		6,435,954	9,873,922	139,518,298,298

(3) 70歳以上一般分再掲

		件数	日数	費用額
診療費	入院	49,047 <sup>件</sup>	746,015 <sup>日</sup>	25,479,386,936 <sup>円</sup>
	入院外	1,766,657	3,737,812	26,540,955,543
	歯科	307,127	688,158	4,861,870,790
	小計	2,122,831	5,171,985	56,882,213,269
調剤		1,128,714	(1,579,781枚)	13,711,341,281
食事療養・生活療養		(47,379)	(1,939,263回)	1,339,240,299
訪問看護		1,271	8,984	91,076,000
合計		3,252,816	5,180,969	72,023,870,849

(4) 70歳以上現役並み所得者分再掲

		件数	日数	費用額
診療費	入院	3,069 <sup>件</sup>	37,554 <sup>日</sup>	1,766,201,666 <sup>円</sup>
	入院外	130,811	252,628	1,885,703,788
	歯科	27,858	59,440	398,764,680
	小計	161,738	349,622	4,050,670,134
調剤		83,591	(112,455枚)	972,432,643
食事療養・生活療養		(2,968)	(94,795回)	64,470,078
訪問看護		109	586	6,142,400
合計		245,438	350,208	5,093,715,255

(5) 未就学児分再掲

		件数	日数	費用額
診療費	入院	3,364 <sup>件</sup>	24,796 <sup>日</sup>	1,353,852,460 <sup>円</sup>
	入院外	206,287	346,264	1,918,364,800
	歯科	24,139	38,648	257,945,170
	小計	233,790	409,708	3,530,162,430
調剤		134,106	(208,686枚)	760,661,700
食事療養		(2,559)	(42,871回)	27,760,182
訪問看護		123	668	7,487,550
合計		368,019	410,376	4,326,071,862

備考	
----	--

様式第19 国民健康保険事業状況報告書（事業年報）A表集計表

（平成23年度）

都道府県番号	3	4	1	2	3
都道府県名	広島県				

○ 一般状況

		本年度末現在				
		(再掲) 未就学児	(再掲) 前期高齢者	(再掲) 70歳以上一般	(再掲) 70歳以上現役 並み所得者	
保 険 者 数		4				
世 帯 数		25,321				
被 保 険 者 数	総 数	50,914	3,359	4,798	1,176	537
	退職被保険者等	0	0			
	一般被保険者	50,914	3,359	4,798	1,176	537

		年度平均				
		(再掲) 未就学児	(再掲) 前期高齢者	(再掲) 70歳以上一般	(再掲) 70歳以上現役 並み所得者	
世 帯 数		25,770				
被 保 険 者 数	総 数	51,762	3,189	4,775	1,219	540
	退職被保険者等	0	0			
	一般被保険者	51,762	3,189	4,775	1,219	540

	本年度末現在	年度平均
介護保険第2号被保険者数	21,051	21,341

	年度平均
標準負担額の減額状況	62

被保険者 増減内訳	本年度中増	転 入	社保離脱	生保廃止	出 生	後期高齢者 離脱	そ の 他	計
			0	1,123	0	434	0	8,267
	本年度中減	転 出	社保加入	生保開始	死 亡	後期高齢者 加入	そ の 他	計
			0	1,930	11	83	337	9,047

本年度末現在 事務職員数	専 任	兼 任	計
		27	0

その他の保険給付 実施保険者数	出産育児給付を実施	葬祭給付を実施	傷病手当金	出産手当金	その他の任意給付
		4	4	3	1

一部負担割合 保 険 者 数	法定割合	そ の 他	計	保険料・税 別保険者数	保 険 料	保 険 税
		4	0		4	

備 考	
--------	--

様式第20 国民健康保険事業状況報告書（事業年報）B表集計表

（平成23年度）

○経理状況

1. 収支状況及び資産・負債等の状況

[1] 収入状況及び支出状況

都道府県番号	3	4	1	2	3
都道府県名	広島県				

収入					支出					
科	目	収入額	(再掲)介護分	(再掲)後期高齢者支援金等分	科	目	支出額	(再掲)介護分	(再掲)後期高齢者支援金等分	
		円	円	円			円	円	円	
保険料入税	一般被保険者分	医療給付費分	4,755,690,805			保険給付費	総務費	374,693,486		
		後期高齢者支援金分	1,151,797,860		1,151,797,860		療養給付費	6,569,079,282		
		介護納付金分	668,002,600	668,002,600			療養費	70,781,120		
		一般被保険者分計	6,575,491,265	668,002,600	1,151,797,860		小計	6,639,860,402		
		医療給付費分	0				高額療養費	569,349,100		
	退職被保険者等分	後期高齢者支援金分	0		0		高額介護合算療養費	16,208		
		介護納付金分	0	0			移送費	0		
		退職被保険者等分計	0	0	0		出産育児諸費	188,048,610		
		計	6,575,491,265	668,002,600	1,151,797,860		葬祭諸費	9,760,000		
							育児諸費	0		
国庫支出金	事務費負担金	47,897,182	667,558	0	その他	141,243,280				
	療養給付費等負担金	5,971,753,209	493,879,153	1,048,448,481	計	7,548,277,600				
	高額医療費共同事業負担金	39,668,000			療養給付費療養費	0				
	特定健康診査等負担金	20,012,000			高額療養費	0				
	普通調整交付金	0	0	0	高額介護合算療養費	0				
	特別調整交付金	0			移送費	0				
	出産育児一時金補助金	48,111,000			小計	0				
	特別対策費補助金	0	0	0	審査支払手数料	27,927,560				
	計	6,127,441,391	494,546,711	1,048,448,481	計	7,576,205,160				
	療養給付費等交付金	0		0	後期高齢者支援金	2,342,472,718				
都道府県支出金	前期高齢者交付金	0			事務費拠出金	236,411				
	高額医療費共同事業負担金	0			計	2,342,709,129		2,342,709,129		
	特定健康診査等負担金	3,000,000			前期高齢者納付金	713,556,515				
	第一号都道府県調整交付金	0	0		事務費拠出金	231,037				
	第二号都道府県調整交付金	0			計	713,787,552				
広域化等支援基金支出金	0			医療費拠出金	147,166					
その他	2,500,000	0	0	事務費拠出金	122,238					
連合会支出金	0			計	269,404					
共同事業交付金	高額医療費共同事業交付金	198,520,000			介護納付金	1,134,121,360	1,134,121,360			
	保険財政共同安定化事業交付金	0			共同事業拠出金	227,231,000				
	保険基盤安定(保険税軽減分)	0	0		保険財政共同安定化事業拠出金	0				
	保険基盤安定(保険者支援分)	0	0		その他	169,000				
	基準超過費用	0			特定健康診査等事業費	67,635,596				
繰入金	職員給与等	0			保健事業費	342,756,156				
	出産育児一時金等	0			健康管理センター事業費	0				
	財政安定化支援事業	0			直診勘定線出金	0				
	その他	0			その他の支出	284,964,533	12,795,600	27,297,421		
	直診勘定	0			小計(単年度支出)	13,064,542,376	1,146,916,960	2,370,006,550		
その他の収入	46,518,331			単年度収支差引額	-111,071,389	15,632,351	-169,760,209			
小計(単年度収入)	12,953,470,987	1,162,549,311	2,200,246,341	単年度黒字額(1)	13,123,929					
				単年度赤字額(3)	124,195,318					

基金等繰入金	737,000,000			基金等積立金	11,014,134		
繰越金	1,736,963,088			前年度繰上充用金	0		
市町村債(組合債)	0			公債費(組合債費)	0		
収入合計	15,427,434,075			支出合計	13,075,556,510		
				黒字額(4)	2,351,877,565		
				うち次年度への繰越金	2,065,861,397		
				うち基金等積立金	286,016,168		
				赤字額(0)	0		
				収支差引額	2,351,877,565		
				基金等保有額	4,977,351,279		
				市町村債(組合債)残高	0		

[2] 資産・負債等の状況(年度末現在)

(注)括弧内には保険者数を記入すること。

資産		負債及び純資産	
科目	金額(円)	科目	金額(円)
基金等保有額 a	4,977,351,279	繰上充用金(当年度赤字額) e	0
次年度への繰越金 b	2,065,861,397	市町村債(組合債)残高 f	0
貸付金等 c	20,000,000	その他の負債 g	0
その他の資産 d	0	負債合計 (e+f+g)	0
資産合計 (a+b+c+d)	7,063,212,676	純資産(資産合計-負債合計)	7,063,212,676

備考	
----	--

様式20 (つづき)

国民健康保険事業状況報告書 (事業年報) B表集計表(続)  
(平成23年度)

都道府県番号	3	4	1 公	2 組	3 計
都道府県名	広島県				

○経理状況

2. 保険料 (税) 収納状況 (一般被保険者分)

(円)

		調定額	収納額	還付未済額(別掲)	不納欠損額	未収額	居所不明者分調定額
保険料(税)	現年分	6,577,482,700	6,573,159,940	0	0	4,322,760	0
	滞納繰越分	15,556,745	2,331,325	0	0	13,225,420	0
	計	6,593,039,445	6,575,491,265	0	0	17,548,180	0

3. 保険給付等支払状況

(円)

		支払義務額	支払済額	徴収金等	戻入未済額	未払額
A 一般被 保険者 分 V	療養給付費	計	6,552,054,329	6,569,079,216	17,024,887	0
		現年度分(再掲)	6,552,054,329	6,569,079,216	17,024,887	0
	療養費	計	70,634,924	70,781,120	145,706	490
		現年度分(再掲)	70,634,924	70,781,120	145,706	490
	高額療養費		569,204,316	569,349,100	144,784	0
	高額介護合算療養費		16,208	16,208	0	0
	移送費		0	0	0	0
	その他の保険給付費		339,051,890	339,051,890	0	0
	後期高齢者支援金		2,342,472,718	2,342,472,718		
	前期高齢者納付金		713,556,515	713,556,515		
	老人保健医療費拠出金		147,166	147,166		
	介護納付金		1,134,121,360	1,134,121,360		

4. 備考

収 納 率		
現年分	滞納繰越分	計
99.93 %	14.99 %	99.73 %
備考		

○ 保険給付状況

1. 医療給付の状況

(1) 全体

都道府県番号	3	4	1 公	2 組	3 計
都道府県名	広島県				

	件数	費用額	保険者負担分	一部負担金	他法負担分
療養の給付等	575,479 件	9,120,223,010 円	6,503,779,667 円	2,284,931,524 円	331,511,819 円
食事療養・生活療養(再掲)	4,894	99,305,144	61,371,460	33,827,374	4,106,310
食事療養・生活療養	5		12,480	-12,480	0
療養費等					
診療費	102	1,119,642	817,944	288,344	13,354
補装具	375	10,919,857	7,786,805	2,975,318	157,734
柔道整復師	13,049	80,091,803	56,716,067	22,426,553	949,183
アンマ・マッサージ	65	1,443,450	1,010,415	419,214	13,821
ハリ・キョウ	787	5,686,204	3,996,562	1,671,428	18,214
その他	0	0	0	0	0
小計	14,378	99,260,956	70,327,793	27,780,857	1,152,306
移送費	0	0	0	0	0
計	589,862	9,219,483,966	6,574,119,940	2,312,699,901	332,664,125

(2) 前期高齢者分再掲

	件数	費用額	保険者負担分	一部負担金	他法負担分
療養の給付等	100,066 件	2,241,656,444 円	1,636,150,855 円	495,231,168 円	110,274,421 円
食事療養・生活療養(再掲)	1,372	32,525,656	20,126,846	10,297,490	2,101,320
食事療養・生活療養	5		12,480	-12,480	0
療養費等					
療養費	2,020	18,609,005	13,818,403	3,663,909	1,126,693
移送費	0	0	0	0	0
計	102,091	2,260,265,449	1,649,981,738	498,882,597	111,401,114

(3) 70歳以上一般分再掲

	件数	費用額	保険者負担分	一部負担金	他法負担分
療養の給付等	29,914 件	709,766,904 円	565,677,667 円	96,786,083 円	47,303,154 円
食事療養・生活療養(再掲)	455	11,057,966	6,710,516	3,841,490	505,960
食事療養・生活療養	5		12,480	-12,480	0
療養費等					
療養費	764	7,907,843	6,326,183	731,142	850,518
移送費	0	0	0	0	0
計	30,683	717,674,747	572,016,330	97,504,745	48,153,672

(4) 70歳以上現役並み所得者分再掲

	件数	費用額	保険者負担分	一部負担金	他法負担分
療養の給付等	11,632 件	292,483,960 円	204,374,470 円	79,560,036 円	8,549,454 円
食事療養・生活療養(再掲)	195	4,469,460	2,780,240	1,363,700	325,520
食事療養・生活療養	0		0	0	0
療養費等					
療養費	131	1,083,229	758,238	335,899	-10,908
移送費	0	0	0	0	0
計	11,763	293,567,189	205,132,708	79,895,935	8,538,546

(5) 未就学児分再掲

	件数	費用額	保険者負担分	一部負担金	他法負担分
療養の給付等	56,887 件	585,093,853 円	467,355,520 円	42,974,261 円	74,764,072 円
食事療養(再掲)	334	3,597,018	2,156,618	1,139,580	300,820
食事療養	0		0	0	0
療養費等					
療養費	54	524,784	423,856	100,928	0
移送費	0	0	0	0	0
計	56,941	585,618,637	467,779,376	43,075,189	74,764,072

備考	
----	--



様式 2 1 - 2 国民健康保険事業状況報告書（事業年報）C表集計表（2）  
（平成 2 3 年度）

都道府県番号	3	4	1	2	3
都道府県名	広島県				

2. 高額療養費の状況

		合 算 分		単 独 分			他法併用分	合 計	現物給付分 (再掲)	
		多数該当分	その他	多数該当分	長期疾病分	入院分				その他
総 数	件 数	208	893	480	675	2,126	280	1,341	6,003	3,910
	高額療養費(円)	16,873,699	23,927,500	40,368,459	63,637,049	307,725,661	8,269,429	107,814,172	568,615,969	456,363,890
(再掲) 前期 高齢者分	件 数	68	708	124	107	630	197	973	2,807	
	高額療養費(円)	3,271,954	11,354,035	10,347,416	9,434,673	96,208,652	4,252,869	36,004,746	170,874,345	
(再掲) 70歳以上 一般分	件 数	1	535	0	44	198	179	718	1,675	
	高額療養費(円)	1,211	4,354,329	0	2,882,805	27,037,123	3,607,012	10,648,944	48,531,424	
(再掲) 70歳以上現役 並み所得者分	件 数	29	110	13	16	96	2	133	399	
	高額療養費(円)	662,116	3,683,394	1,609,415	1,452,491	18,914,332	13,299	5,471,060	31,806,107	
(再掲) 未就学児分	件 数	0	6	0	0	38	0	25	69	
	高額療養費(円)	0	123,214	0	0	3,852,658	0	3,634,062	7,609,934	
								長期高額特定疾病該当者数	50 人	

3. 高額介護合算療養費の状況

件 数 (件)	1
給付額 (円)	16,208

4. その他の保険給付の状況

	出産育児給付	葬祭給付	傷病手当金	出産手当金	その他任意給付	計
件 数 (件)	450	81	719	2	3,769	5,021
給付額 (円)	188,010,390	9,760,000	68,024,000	342,000	72,877,280	339,013,670

備 考	
-----	--

様式 2 1 - 3 国民健康保険事業状況報告書（事業年報）C表集計表（3）  
（平成 2 3 年度）

都道府県番号	3	4	1	2	3
都道府県名	広島県				

5. 療養の給付等内訳

(1) 全体

		件数	日数	費用額
診療費	入院	5,376 <sup>件</sup>	61,610 <sup>日</sup>	2,562,179,798 <sup>円</sup>
	入院外	309,845	499,805	3,736,223,595
	歯科	75,051	146,760	978,193,380
	小計	390,272	708,175	7,276,596,773
調剤		184,968	(244,482枚)	1,725,525,743
食事療養・生活療養		(4,894)	(147,090回)	99,305,144
訪問看護		239	1,886	18,795,350
合計		575,479	710,061	9,120,223,010

(2) 前期高齢者分再掲

		件数	日数	費用額
診療費	入院	1,448 <sup>件</sup>	19,592 <sup>日</sup>	804,001,400 <sup>円</sup>
	入院外	54,437	101,664	818,302,638
	歯科	10,374	23,184	156,907,110
	小計	66,259	144,440	1,779,211,148
調剤		33,763	(45,695枚)	427,038,590
食事療養・生活療養		(1,372)	(47,239回)	32,525,656
訪問看護		44	274	2,881,050
合計		100,066	144,714	2,241,656,444

(3) 70歳以上一般分再掲

		件数	日数	費用額
診療費	入院	474 <sup>件</sup>	6,243 <sup>日</sup>	253,002,640 <sup>円</sup>
	入院外	16,619	34,766	268,840,538
	歯科	2,670	6,263	45,548,410
	小計	19,763	47,272	567,391,588
調剤		10,141	(13,959枚)	130,510,000
食事療養・生活療養		(455)	(16,126回)	11,057,966
訪問看護		10	78	807,350
合計		29,914	47,350	709,766,904

(4) 70歳以上現役並み所得者分再掲

		件数	日数	費用額
診療費	入院	201 <sup>件</sup>	2,755 <sup>日</sup>	112,032,960 <sup>円</sup>
	入院外	6,135	10,694	103,689,020
	歯科	1,536	3,430	20,138,750
	小計	7,872	16,879	235,860,730
調剤		3,760	(5,116枚)	52,153,770
食事療養・生活療養		(195)	(6,497回)	4,469,460
訪問看護		0	0	0
合計		11,632	16,879	292,483,960

(5) 未就学児分再掲

		件数	日数	費用額
診療費	入院	434 <sup>件</sup>	2,914 <sup>日</sup>	150,847,100 <sup>円</sup>
	入院外	31,411	53,096	275,031,665
	歯科	4,009	5,921	37,770,420
	小計	35,854	61,931	463,649,185
調剤		21,026	(32,945枚)	117,578,700
食事療養		(334)	(5,540回)	3,597,018
訪問看護		7	23	268,950
合計		56,887	61,954	585,093,853

備考	
----	--

第9表 保険者診療報酬明細書点検調査実施状況

保険者番号	保険者名	平成22年度										平成23年度									
		一人当たり財政効果額(円)						財政効果率(%)				一人当たり財政効果額(円)						財政効果率(%)			
		過誤調整	返納金等	合計	順位	内容再掲	順位	合計	順位	内容再掲	順位	過誤調整	返納金等	合計	順位	内容再掲	順位	合計	順位	内容再掲	順位
	県計	1,617	384	2,000		558		0.79		0.22		1,475	401	1,876		465		0.73		0.18	
	市町計	1,690	396	2,086		590		0.79		0.22		1,533	407	1,940		493		0.73		0.18	
	組合計	633	225	859		123		0.68		0.10		686	320	1,006		94		0.78		0.07	
001	広島市	1,694	213	1,907	12	485	18	0.72	12	0.18	17	1,438	351	1,789	13	334	19	0.66	14	0.12	19
002	呉市	2,256	583	2,839	3	834	4	0.94	6	0.28	4	2,432	704	3,136	1	784	4	1.06	1	0.26	5
003	竹原市	1,194	870	2,064	10	489	17	0.74	11	0.17	18	732	276	1,008	21	332	20	0.36	21	0.12	19
004	三原市	1,645	447	2,092	9	668	10	0.77	9	0.25	9	1,212	673	1,885	9	332	20	0.69	13	0.12	19
005	尾道市	1,541	61	1,601	17	853	3	0.60	17	0.32	2	1,403	512	1,915	8	710	8	0.70	12	0.26	5
008	福山市	1,663	616	2,278	7	630	12	0.95	5	0.26	7	1,587	425	2,012	6	666	10	0.83	3	0.27	3
009	府中市	1,370	1,399	2,769	5	591	13	1.11	2	0.24	11	1,310	574	1,885	9	304	22	0.74	8	0.12	19
010	三次市	2,629	154	2,783	4	745	6	0.98	4	0.26	7	2,397	307	2,704	2	816	3	0.92	2	0.28	2
011	庄原市	1,576	0	1,576	18	691	9	0.56	18	0.25	9	2,036	195	2,231	4	729	6	0.80	4	0.26	5
012	大竹市	1,414	269	1,682	15	753	5	0.63	14	0.28	4	1,056	306	1,362	19	426	14	0.51	17	0.16	15
058	東広島市	1,317	288	1,606	16	396	21	0.61	15	0.15	20	1,548	337	1,885	9	364	18	0.72	9	0.14	16
028	廿日市市	1,327	590	1,916	11	427	20	0.71	13	0.16	19	1,610	472	2,082	5	660	11	0.80	4	0.25	9
051	安芸高田市	1,541	1,062	2,603	6	866	2	0.92	8	0.30	3	1,258	123	1,381	18	728	7	0.48	19	0.25	9
022	江田島市	280	904	1,184	22	223	22	0.39	23	0.07	22	340	0	340	23	127	23	0.12	23	0.05	23
014	府中町	2,108	1,113	3,220	2	712	8	1.05	3	0.23	12	1,660	182	1,842	12	779	5	0.60	15	0.25	9
016	海田町	1,252	229	1,482	20	521	16	0.61	15	0.21	14	1,276	448	1,723	15	413	15	0.71	11	0.17	14
019	熊野町	1,180	554	1,735	14	525	15	0.51	19	0.15	20	1,571	14	1,585	16	853	2	0.49	18	0.26	5
021	坂町	1,179	159	1,338	21	719	7	0.51	19	0.27	6	1,259	164	1,422	17	391	16	0.52	16	0.14	16
044	安芸太田町	3,194	938	4,132	1	979	1	1.49	1	0.35	1	2,079	157	2,236	3	972	1	0.75	6	0.33	1
047	北広島町	1,549	686	2,235	8	537	14	0.94	6	0.23	12	1,334	424	1,757	14	428	13	0.72	9	0.18	13
073	大崎上島町	1,429	134	1,562	19	667	11	0.48	21	0.20	15	961	0	961	22	651	12	0.29	22	0.20	12
081	世羅町	1,121	698	1,820	13	463	19	0.77	9	0.20	15	1,518	408	1,926	7	687	9	0.75	6	0.27	3
092	神石高原町	976	166	1,142	23	190	23	0.45	22	0.07	22	915	123	1,038	20	376	17	0.40	20	0.14	16
301	歯科医師国保	269	0	269		15		0.26		0.01		182	24	206		25		0.18		0.02	
302	医師国保	700	9	709		282		0.56		0.22		271	103	374		110		0.31		0.09	
303	薬剤師国保	249	59	308		10		0.22		0.01		275	0	275		4		0.20		0.00	
304	建設国保	733	365	1,099		107		0.83		0.08		987	493	1,480		113		1.09		0.08	

## Ⅱ 平成 23 年度国民健康保険診療施設の状況

## 資料の見方

- 1 **その他の医業収益**  
室料差額，受託検査，健康診断等に係る収益及び自由診療による収益
- 2 **特別利益**  
固定資産売却益及び過年度損益修正益等の特別利益
- 3 **その他の医業外収益**  
預金，基金等の利息，負担金，交付金，患者外給食収益，不用品売却益等の利益
- 4 **経費**  
厚生福利費，旅費，通信運搬費，薬品医療材料を除く消耗品，医療消耗品を除く消耗備品に係る費用等の一般経費
- 5 **資産消耗費**  
医療材料，消耗備品等の棚卸資産の減耗費及び固定資産除却費
- 6 **支払利息等**  
支払利息及び企業債取扱諸費
- 7 **繰延勘定償却**  
企業債発行差金，試験研究費等の繰延勘定の償却費
- 8 **特別損失**  
固定資産売却損及び過年度損益修正損等の特別損失
- 9 **投資**  
基金，長期貸付金等の額
- 10 **その他の流動資産**  
現金預金，未収金，貯蔵品以外の流動資産（短期前払費用〔前払期間が1年以内のもの〕，前払金，短期貸付金，職員貸付金等）の年度末現在高
- 11 **繰延勘定**  
企業債発行差金，開発費，試験研修費等の繰延勘定年度末現在高
- 12 **引当金**  
退職給与引当金，修繕引当金等の年度末現在高
- 13 **その他の固定負債**  
支払期限が1年を超えて到来するその他の債務
- 14 **その他の流動負債**  
支払期限が1年以内に到来する前払金等の債務
- 15 **資本剰余金**  
再評価積立金，建設改良のために交付される国庫補助金，寄付金等の当年度末残高
- 16 **当年度末未処分利益剰余金**  
年度末における繰越利益剰余金又は繰越欠損金の額に，当該年度の純利益又は純損失の金額を加減した額
- 17 **不良債務**  
流動負債額が流動資産額を上回るときの，流動負債額から流動資産額を除いた額
- 18 **その他**  
各表の各欄等において，合計の数値が各項目の合計と一致しないものがあるが，これは金額について千円単位未満を四捨五入していることによる

## 概 況

### 1 診療施設数等の状況（H24.3.31現在）

施設数は、病院が 9、診療所が 20 となっている。

病床数は、1,557 床（病院 1,509 床・診療所 48 床）となっている。

職員数は、2,130 人（病院 2,028 人・診療所 102 人）で、前年度に比べ 41 人増加している。内訳は、医師の 2 人減、歯科医師の同数、薬剤師の 2 人減、看護師の 23 人減、技術職の 85 人増、事務職の 8 人増、その他の 25 人減となった。（表 1、統計表第 1 表）

表 1 診療施設数等の状況（各年度末現在）

年度	施設数					病床数			職員数									
	病院	診療所				計	病院	診療所	計	医師			薬剤師	看護師	技術職	事務職	その他	計
		出張	5床以下	6-19床	計					医科	歯科	小計						
19	11	5	10	3	18	29	1,670	48	1,718	(3)		(3)	(1)	(4)	(1)	(2)		(11)
20	10	5	11	3	19	29	1,528	48	1,576	(3)		(3)	(0)	(3)	(1)	(2)		(9)
21	10	5	11	3	19	29	1,509	48	1,557	(3)		(4)	(0)	(3)	(1)	(2)		(9)
22	10	5	11	3	19	29	1,509	48	1,557	(4)		(4)	(0)	(2)	(2)	(2)		(9)
23	9	5	12	3	20	29	1,509	48	1,557	(4)		(4)	(0)	(2)	(2)	(2)		(10)

（注）「職員数」欄の（ ）内は、兼務職員で別掲である。

### 2 診療状況

#### (1) 件数

件数は、387,483 件（病院 331,756 件・診療所 55,727 件）で、前年度より 12,833 件（3.2%）減少している。内訳は、病院が 16,963 件（4.9%）の減、診療所が 4,130 件（8.0%）の増となっている。（表 2、統計表第 2 表(1)）

#### (2) 日数

日数は、1,135,751 日（病院 1,034,185 日・診療所 101,566 日）で、前年度より 68,475 日（5.7%）減少している。

内訳は、病院が 78,744 日（7.1%）の減、診療所が 10,269 日（11.2%）の増となっている。（表 2、統計表第 2 表(1)）

#### (3) 費用額

費用額（医療費）は、18,541,489 千円（病院 17,641,136 千円・診療所 900,353 千円）で、前年度より 285,797 千円（1.5%）減少している。内訳は、病院が 429,445 千円（2.4%）の減、診療所が 143,648 千円（19.0%）の増となっている。（表 2、統計表第 2 表(1)）

表2 診療状況の概要（入院，入院外，歯科）

（単位：件・日・千円・％）

年度	区分	件数	増減率	日数	増減率	費用額	増減率
19	病院	408,492	△ 1.6	1,318,862	△ 2.4	19,954,359	1.9
	診療所	53,268	1.2	108,931	1.2	750,699	5.3
	計	461,760	△ 1.3	1,427,793	△ 2.1	20,705,058	2.1
20	病院	389,425	△ 4.7	1,293,217	△ 1.9	19,298,227	△3.3
	診療所	53,635	0.6	107,855	0.9	723,010	△3.7
	計	443,060	△ 4.0	1,401,072	△ 1.9	20,021,238	△3.3
21	病院	371,628	△ 4.6	1,191,107	△ 7.9	17,988,310	△6.8
	診療所	53,164	△ 0.9	100,221	△ 7.1	731,925	1.2
	計	424,792	△ 4.1	1,291,328	△ 7.8	18,720,234	△6.5
22	病院	348,719	△ 6.2	1,112,929	△ 6.6	18,070,581	0.5
	診療所	51,597	△ 2.9	91,297	△ 8.9	756,705	3.4
	計	400,316	△ 5.8	1,204,226	△ 6.7	18,827,286	0.6
23	病院	331,756	△4.9	1,034,185	△7.1	17,641,136	△2.4
	診療所	55,727	8.0	101,566	11.2	900,353	19.0
	計	387,483	△3.2	1,135,751	△5.7	18,541,489	△1.5

## (4) 一日平均入院患者数

一日平均入院患者数は、病院が 1,246.1 人で、前年度より 26.9 人（2.1%）減少しており、診療所は 8.7 人となっている。（表 3，統計表第 5 表）

## (5) 一日平均外来患者数

一日平均外来患者数は、病院が 2,253.6 人で、前年度より 106.6 人（4.5%）減少しており、診療所が 358.4 人で、前年度より 30.9 人（9.4%）増加している。（表 3，統計表第 5 表）

## (6) 病床利用率

病床利用率は、病院が 81.6%で、前年度より 1.7 ポイント減少し、直診勘定の診療所は 38.4%となっている。（表 3，統計表第 5 表）

表3 一日平均患者数等

（単位：人・％）

年度	区分	一日平均 入院患者数	増減率	一日平均 外来患者数	増減率	病床利用率	増 減
19	病院	1,474.0	△ 4.2	2,726.9	△ 1.8	92.2	1.1
	診療所	0.0	0.0	433.3	6.3	0.0	0.0
20	病院	1,472.1	△ 0.1	2,579.8	△ 5.4	95.2	3.0
	診療所	0.0	0.0	369.4	△ 14.7	0.0	0.0
21	病院	1,291.3	△ 12.3	2,418.1	△ 6.2	83.9	△11.3
	診療所	0.0	0.0	357.1	△ 3.3	0.0	0.0
22	病院	1,273.0	△ 1.4	2,360.2	△ 2.4	83.3	△0.6
	診療所	0.0	0.0	327.5	△ 8.3	0.0	0.0
23	病院	1,246.1	△2.1	2,253.6	△4.5	81.6	△2.0
	診療所	8.7	—	358.4	9.4	38.4	—

(注) 1 一日平均入院患者数 = (延入院患者数) ÷ (365 日)

2 一日平均外来患者数 = (延外来患者数(歯科含む)) ÷ (365 日 - 休診日)

3 病 床 利 用 率 = (延入院患者数) ÷ (病床数 × 365 日) × 100

4 H23 年度の診療所には、H23.9.30 までの公立くい病院の数値を含む。同病院の病床利用率は 183 日で計算。

### 3 決算状況

#### (1) 企業会計分

##### ア 当年度収支

当年度収支は、収益 24,265,208 千円に対し、費用 23,856,737 千円で差引 408,471 千円の純利益を生じていて、前年度より 53,472 千円 (11.6%) 減少している。(表 4, 表 11 表(1))

##### (ア) 当年度純利益

当年度純利益を生じたのは 7 会計で、前年度からは、1 減となる。

その当年度純利益の総額は、584,270 千円で 65,804 千円 (12.7%) 増加している。

(表 4, 統計表第 3 表(1))

##### (イ) 当年度純損失

当年度純損失を生じたのは 2 会計で、前年度と同じ数となる。

その当年度純損失の総額は、175,798 千円で 119,274 千円 (211.0%) 増加している。(表 4, 統計表第 3 表(1))

表 4 当年度収支

(単位:千円)

年度	会計数	収益	費用	差引	当年度純利益		当年度純損失	
					会計数	金額	会計数	金額
19	11	24,775,589	24,485,583	290,006	8	389,776	3	99,770
20	10	23,881,697	24,383,227	△501,530	4	151,279	6	652,809
21	10	23,958,536	23,899,062	59,475	7	386,876	3	327,406
22	10	24,239,651	23,777,708	461,943	8	518,466	2	56,524
23	9	24,265,208	23,856,737	408,471	7	584,270	2	175,798
増減	△1	25,557	79,029	△53,472	△1	65,804	0	119,274

(注)「増減」欄は、平成 23 年度とその前年度を比較したものである。

20 年度に会計数は 1 減となるが、収益・費用は他企業会計に含まれる。

23 年度に会計数は 1 減となる。

差引欄と(当年度純利益欄－当年度純損失欄)は端数処理のため一致していない。

##### イ 経常収支

経常収支は、経常収益 24,260,419 千円に対し、経常費用 23,817,079 千円で差引 443,340 千円の経常利益を生じていて、前年度より 51,287 千円 (10.4%) 減少している。(表 5, 表 11 表(1))

##### (ア) 経常利益

経常利益を生じたのは 7 会計である。

その経常利益の総額は、597,640 千円で 48,647 千円 (8.9%) 増加している。(表

5, 統計表第 3 表(1))

##### (イ) 経常損失

経常損失を生じたのは 2 会計である。

その経常損失の総額は、154,299 千円で 99,933 千円 (183.8%) 増加している。

(表 5, 統計表第 3 表(1))



表5 経常収支

(単位:千円)

年度	会計数	収益 (特別利益を除く)	費用 (特別損失を除く)	差引	経常利益		経常損失	
					会計数	金額	会計数	金額
19	11	24,772,456	24,465,231	307,225	8	406,995	3	99,770
20	10	23,876,338	24,029,099	△152,761	4	166,994	6	319,755
21	10	23,952,364	23,689,209	263,155	8	398,863	2	135,712
22	10	24,237,688	23,743,061	494,627	8	548,993	2	54,366
23	9	24,260,419	23,817,079	443,340	7	597,640	2	154,299
増減	△1	22,731	74,018	△51,287	△1	48,647	0	99,933

(注)「増減」欄は、平成23年度とその前年度を比較したものである。

20年度に会計数は1減となるが、収益・費用は他企業会計に含まれる。

23年度に会計数は1減となる。

差引欄と(経常利益欄－経常損失欄)は端数処理のため一致していない。

#### ウ 医業収支

医業収支は、医業収益 22,350,982 千円に対し、医業費用 22,909,702 千円で差引 558,720 千円の損失を生じており、前年度の医業損失 426,675 千円から損失が 132,045 千円増加している。(表6, 表11表(1))

##### (ア) 医業利益

医業利益を生じたのは2会計。

その医業利益の総額は、503,919 千円で 11,817 千円 (2.4%) 増加している。(表6, 統計表第3表(1))

##### (イ) 医業損失

医業損失を生じたのは7会計。

その医業損失の総額は、1,062,637 千円で 143,861 千円 (15.7%) している。(表6, 統計表第3表(1))

表6 医業収支

(単位:千円)

年度	会計数	医業収益	医業費用	差引	医業利益		医業損失	
					会計数	金額	会計数	金額
19	11	23,212,953	23,252,385	△39,432	2	503,680	9	543,112
20	10	22,184,649	22,947,303	△762,654	2	238,563	8	1,001,217
21	10	22,108,490	22,712,224	△603,733	3	361,622	7	965,357
22	10	22,361,307	22,787,982	△426,675	3	492,102	7	918,776
23	9	22,350,982	22,909,702	△558,720	2	503,919	7	1,062,637
増減	△1	△10,325	121,720	△132,045	△1	11,817	0	143,861

(注)「増減」欄は、平成23年度とその前年度を比較したものである。

20年度に会計数は1減となるが、収益・費用は他企業会計に含まれる。

23年度に会計数は1減となる。

差引欄と(医業利益欄－医業損失欄)は端数処理のため一致していない。

エ 当年度末未処分利益剰余金（未処理欠損金）

(ア) 当年度末未処分利益剰余金

未処分利益剰余金を生じたのは4会計で、前年度と同数。

その未処分利益剰余金の総額は、2,514,111千円で455,169千円（22.1%）増加している。（表7、統計表第3表(2)）

(イ) 年度末未処理欠損金

未処理欠損金を生じたのは5会計で、前年度と同数。

その未処理欠損金の総額は、2,367,075千円で101,965千円（4.5%）増加している。（表7、統計表第3表(2)）

表7 当年度末未処分利益剰余金（未処理欠損金）

（単位：千円）

年度	会計数	当年度末未処分利益剰余金		年度末未処理欠損金	
		会計数	金額	会計数	金額
19	11	5	1,931,667	6	2,172,568
20	10	3	1,481,344	7	2,620,074
21	10	4	1,655,000	6	2,873,062
22	10	4	2,058,942	5	2,265,110
23	9	4	2,514,111	5	2,367,075
増減	△1	0	455,169	0	101,965

（注）「増減」欄は、平成23年度とその前年度を比較したものである。

※18年度1病院が国保直診離脱のため1減

20年度に会計数は1減となるが、収益・費用は他企業会計に含まれる。

23年度に会計数は1減となる。

オ 不良債務

不良債務を有するものは0会計で、前年度と同数。

（表8、統計表第3表(2)）

表8 不良債務

（単位：千円）

年度	不良債務額	
	会計数	金額
19	0	0
20	1	17,948
21	0	0
22	0	0
23	0	0
増減	0	0

（注）「増減」欄は、平成23年度とその前年度を比較したものである。

(2) 直診勘定分

ア 収支差引額

収支差引額については、15 会計のうち 8 会計が黒字となっており、5 会計が赤字となっている（2 会計は収支差引額 0 円。）。

収入額 1,174,900 千円に対し、支出額 1,085,003 千円で差引き 89,897 千円の黒字を生じ、前年度より黒字会計分は 27,255 千円（18.9%）増加し、赤字会計分は 16,374 千円（25.2%）増加している。（表 9、表 11(2)、統計表第 4 表）

表 9 収支差引額

(単位:千円)

年度	会計数	収入	支出	差引	黒字		赤字	
					会計数	金額	会計数	金額
19	14	993,300	945,252	48,048	10	73,825	4	25,777
20	14	966,767	911,345	55,422	10	103,587	4	48,165
21	14	1,023,440	952,292	71,148	10	122,956	4	51,807
22	14	913,335	834,317	79,018	8	143,936	4	64,919
23	15	1,174,900	1,085,003	89,897	8	171,191	5	81,293
増減	1	261,565	250,686	10,879	0	27,255	1	16,374

(注)「増減」欄は、平成 23 年度とその前年度を比較したものである。

差引欄と（黒字欄－赤字欄）は端数処理のため一致していない。

23 年度は収支差引額がゼロ円の会計が 2 つあった。

23 年度に会計数は 1 増となる（公立くい診療所）。

イ 医業収支差引額

医業収支差引額については、15 会計のうち黒字は 5 会計であり、10 会計で赤字となっている。

診療収入額 931,682 千円に対し、医業支出額 1,011,141 千円で差引 79,459 千円の赤字を生じており、前年度より赤字が 19,044 千円（31.5%）増加している。（表 10、表 11(2)、統計表第 4 表）

表 10 医業収支差引額

(単位:千円)

年度	会計数	診療収入	医業支出	差引	黒字		赤字	
					会計数	金額	会計数	金額
19	14	797,311	896,427	△ 99,116	0	0	14	99,116
20	14	768,350	862,494	△ 94,144	2	5,073	12	99,218
21	14	781,228	921,842	△ 140,614	2	12,501	12	153,115
22	14	718,056	778,470	△ 60,415	3	24,580	11	84,995
23	15	931,682	1,011,141	△ 79,459	5	31,382	10	110,838
増減	0	213,626	232,671	△ 19,044	2	6,802	△ 1	25,843

(注)「増減」欄は、平成 23 年度とその前年度を比較したものである。

差引欄と（診療収入欄－医業支出欄）は端数処理のため一致していない。

23 年度に会計数は 1 増となる（公立くい診療所）。

表11 科目別決算状況

## (1) 病院分

区分	項目		22年度		23年度		増減		
			金額	構成比	金額	構成比	金額	増減比	
収  益	医業収益	入院収益	千円 12,523,521	% 51.7	千円 12,519,183	% 51.6	千円 △ 4,338	% △ 0.0	
		外来収益	6,352,500	26.2	6,353,079	26.2	579	0.0	
		その他の医業収益	3,485,286	14.4	3,478,719	14.3	△ 6,566	△ 0.2	
		計 A	22,361,307	92.3	22,350,982	92.1	△ 10,325	△ 0.0	
	医業外収益	他会計補助金	565,156	2.3	482,438	2.0	△ 82,718	△ 14.6	
		県費補助金	97,916	0.4	83,722	0.3	△ 14,194	△ 14.5	
		国庫補助金	28,044	0.1	28,661	0.1	617	2.2	
		特別利益 B	1,963	0.0	4,789	0.0	2,826	144.0	
		その他の医業外収益	1,185,265	4.9	1,314,616	5.4	129,351	10.9	
		計 C	1,878,344	7.7	1,914,226	7.9	35,882	1.9	
	合計 D=A+C		24,239,651	100.0	24,265,208	100.0	25,557	0.1	
	費  用	医業費用	給与費	13,002,541	54.7	13,479,572	56.5	477,031	3.7
			材料費	給食材料費	164,932	0.7	166,677	0.7	1,744
薬品費				2,673,044	11.2	2,728,991	11.4	55,948	2.1
その他の材料費				1,489,001	6.3	1,587,272	6.7	98,270	6.6
小計				4,326,977	18.2	4,482,940	18.8	155,962	3.6
経費		3,884,308	16.3	3,644,052	15.3	△ 240,256	△ 6.2		
減価償却費		1,406,439	5.9	1,213,115	5.1	△ 193,324	△ 13.7		
資産消耗費		55,019	0.2	22,655	0.1	△ 32,364	△ 58.8		
研究研修費		112,697	0.5	67,368	0.3	△ 45,329	△ 40.2		
計 E		22,787,982	95.8	22,909,702	96.0	121,720	0.5		
医業外費用		支払利息等	472,512	2.0	441,667	1.9	△ 30,845	△ 6.5	
		繰延勘定償却	40,472	0.2	6,698	0.0	△ 33,774	△ 83.5	
		特別損失 F	34,647	0.1	39,658	0.2	5,011	14.5	
		その他の医業外費用	442,095	1.9	459,012	1.9	16,917	3.8	
	計 G	989,726	4.2	947,036	4.0	△ 42,690	△ 4.3		
合計 H=E+G		23,777,708	100.0	23,856,737	100.0	79,029	0.3		
医業利益(損失) A-E		△ 426,675	—	△ 558,720	—	△ 132,045	△ 30.9		
経常利益(損失) (D-B)-(H-F)		494,627	—	443,340	—	△ 51,287	△ 10.4		
当年度純利益(純損失) D-H		461,943	—	408,471	—	△ 53,472	△ 11.6		
医業収支比率 A/E		98.1%	—	97.6%	—	-0.5%	—		
利益剰余金(欠損金)		502,456	—	1,450,169	—	947,713	188.6		
当年度末未処分利益剰余金 (当年度末未処理欠損金)		△ 206,168	—	147,036	—	353,204	171.3		
不良債務額		0	—	0	—	0	0.0		

表11 科目別決算状況

## (2) 診療所分

区分	項目		22年度		23年度		増減	
			金額	構成比	金額	構成比	金額	増減比
収 入	診療 収入	入院収入	千円 0	% 0.0	千円 0	% 0.0	千円 0	% 0.0
		外来収入	671,386	73.5	717,605	74.6	46,218	6.9
		その他の診療収入	46,670	5.1	45,435	4.7	△ 1,235	△ 2.6
		計 A	718,056	78.6	763,039	79.4	44,983	6.3
		国庫支出金	0	0.0	0	0.0	0	—
		都道府県支出金	0	0.0	0	0.0	0	—
	繰 入 金	他会計繰入金	84,192	9.2	78,963	8.2	△ 5,229	△ 6.2
		基金繰入金	5,559	0.6	3,294	0.3	△ 2,265	△ 40.7
		事業勘定繰入金	16,744	1.8	20,690	2.2	3,946	23.6
		計	106,495	11.7	102,946	10.7	△ 3,548	△ 3.3
		繰越金	68,479	7.5	65,693	6.8	△ 2,787	△ 4.1
		その他の収入	20,306	2.2	29,932	3.1	9,627	47.4
		合計 B	913,335	100.0	961,610	100.0	48,275	5.3
	支 出	総務費		409,948	49.1	423,612	48.8	13,664
医 業 費		医業費	367,733	44.1	375,849	43.3	8,116	2.2
		給食費	0	0.0	0	0.0	0	0.0
		計	367,733	44.1	375,849	43.3	8,116	2.2
		施設整備費	789	0.1	1,287	0.1	498	63.1
		公債費 C	48,825	5.9	48,554	5.6	△ 270	△ 0.6
		その他の支出 D	7,022	0.8	18,449	2.1	11,427	162.7
	合計 E	834,317	100.0	867,751	100.0	33,434	4.0	
収支差引額 B-E			79,018	—	93,860	—	14,842	18.8
医業収支差引額 A-(E-C-D)			△ 60,415	—	△ 37,709	—	22,706	37.6
医業収支比率 A/(E-C-D)			92.2%	—	95.3%	—	3.1%	—

# 統計表

第1表 診療施設の一般状況（平成23年度末現在）

区分	営法の適用の有無		設立年月日	診療施設の規模	点数の表別			病床数（床）				職員数（人）								
	有	無			医	歯	医歯	一般	結核	その他	計	医師数		その他の職員数					計	
												内科	歯科	薬剤師	看護師	技術職	事務職	その他		
合計	13	16			23	1	5	985	0	572	1,557	(4)	(0)	(0)	(2)	(2)	(2)	(0)	(10)	
病院	9	1		丁	5	0	5	937	0	572	1,509	147	13	36	746	647	154	285	2,028	
公立下蒲刈病院	有		S27.3.1	丁	医・歯			49	0	0	49	4	2	1	14	21	5	6	53	
公立くい診療所	無		S26.11.16	乙	医			0	0	0	0	2	0	0	1	3	1	0	7	
公立みつぎ総合病院	有		S31.1.10	丁	医・歯			192	0	48	240	28	5	8	184	185	37	188	635	
府中市立府中北市民病院	有		S18.4.1	丁	医			60	0	50	110	9	0	3	44	42	15	0	113	
府中市立湯が丘病院	有		S36.7.1	丁	医			0	0	308	308	7	0	2	62	63	8	10	152	
市立三次中央病院	有		S27.6.1	丁	医・歯			350	0	0	350	62	2	10	242	125	30	12	483	
庄原市立西城市民病院	有		S27.1.24	丁	医・歯			54	0	0	54	6	2	2	23	41	11	40	125	
安芸太田病院	有		S31.7.1	丁	医			53	0	146	199	11	0	3	52	74	20	9	169	
北広島町豊平町病院	有		S26.12.12	丁	医			44	0	0	44	4	0	2	23	24	8	10	71	
公立世羅中央病院（組合立）	有		S28.2.10	丁	医・歯			135	0	20	155	14	2	5	101	69	19	10	220	
診療所	4	15		甲	乙	丙	医	歯	医歯				(4)	(0)	(0)	(2)	(2)	(2)	(0)	(10)
公立下蒲刈病院附属大地蔵診療所	有		S28.2.10	甲	医			0	0	0	0	(1)	0	(0)	0	(1)	(1)	0	(3)	
呉市国保音戸診療所	無		H12.4.1	丙	医			10	0	0	10	2	0	0	3	3	2	0	10	
蒲刈診療所	有		H8.5.15	乙	医			0	0	0	0	1	0	0	1	0	0	0	2	
呉市国保安浦診療所	無		S25.10.1	丙	医			19	0	0	19	2	0	0	0	4	2	1	9	
大和診療所	無		S28.4.1	乙	医			0	0	0	0	1	0	0	1	3	3	0	8	
公立みつぎ総合病院保健福祉総合施設附属リハビリテーションセンター	有		H12.4.1	丙	医			19	0	0	19	1	0	0	2	10	1	3	17	
三次市国保川西診療所	無		S20.6.1	乙	医			0	0	0	0	1	0	0	1	0	1	0	3	
三次市国保甲奴診療所	無		S23.4.1	乙	医			0	0	0	0	1	0	0	2	1	2	0	6	
三次市国保君田診療所	無		S30.6.1	乙	医			0	0	0	0	1	0	0	1	2	2	0	6	
三次市国保君田診療所櫃田出張所	無		S32.9.1	甲	医			0	0	0	0	(1)	0	0	0	0	0	0	1	
三次市国保君田診療所神之瀬出張所	無		S34.3.1	甲	医			0	0	0	0	(1)	0	0	0	0	0	0	1	
庄原市国保総領診療所	無		S50.4.1	乙	医			0	0	0	0	1	0	0	3	1	1	0	6	
東広島市国保戸野診療所	無		S27.8.27	乙	医			0	0	0	0	1	0	0	1	1	0	0	3	
東広島市国保小田診療所	無		S31.5.5	甲	医			0	0	0	0	(1)	0	0	(1)	(1)	0	0	(3)	
安芸太田戸河内診療所	有		H20.4.1	乙	医			0	0	0	0	2	0	0	1	5	3	0	11	
北広島町八幡診療所	無		S26.10.1	乙	医			0	0	0	0	1	0	0	1	0	1	0	3	
北広島町雄鹿原診療所	無		S41.4.1	乙	医			0	0	0	0	2	0	0	2	5	3	0	12	
北広島町雄鹿原診療所歯科	無		S47.12.1	乙	歯			0	0	0	0	0	1	0	0	1	1	0	3	
神石高原町国保直営高蓋診療所	無		S28.4.1	甲	医			0	0	0	0	1	0	0	1	0	1	0	(3)	

(注)1 診療施設の規模欄の甲は出張診療所、乙は5床以下の診療所、丙は6床以上19床以下の診療所、丁は病院である。

2 職員欄の( )内の数字は、兼務職員で別掲である。

第2表 施設別診療状況

(1) 総数

区 分	入 院			入 院 外		
	件数	日数	費用額	件数	日数	費用額
合計（病院＋診療所）	27,823	449,519	11,018,678,540	330,132	622,402	6,299,125,096
病 院 計	27,823	449,519	11,018,678,540	280,627	538,017	5,564,778,444
公立下蒲刈病院	824	14,327	236,011,145	13,941	30,769	151,257,410
公立くい診療所	0	0	0	0	0	0
公立みつぎ総合病院	5,731	86,395	2,226,553,644	45,594	88,210	1,354,837,008
府中市立府中北市民病院	812	25,465	601,344,831	6,872	49,124	434,861,433
府中市立湯が丘病院	3,221	92,747	1,057,034,410	12,380	16,351	68,041,130
市立三次中央病院	9,877	114,090	4,051,853,413	98,813	153,540	2,094,453,739
庄原市立西城市民病院	979	17,404	322,914,835	16,613	32,543	223,615,918
安芸太田病院	2,278	45,811	930,398,534	35,290	70,894	487,111,261
北広島町豊平町病院	1,030	13,854	289,469,960	13,132	29,394	286,342,805
公立世羅中央病院（組合立）	3,071	39,426	1,303,097,768	37,992	67,192	464,257,740
診 療 所 計	0	0	0	49,505	84,385	734,346,652
呉市国保音戸診療所	0	0	0	6,862	11,099	50,181,724
呉市国保安浦診療所	0	0	0	6,589	10,249	122,602,440
大和診療所	0	0	0	4,710	6,985	71,768,970
三次市国保川西診療所	0	0	0	341	674	5,335,087
三次市国保甲奴診療所	0	0	0	10,763	15,515	180,859,463
三次市国保君田診療所	0	0	0	3,369	10,494	55,643,521
三次市国保君田診療所櫃田出張所	0	0	0	239	681	5,357,209
三次市国保君田診療所神之瀬出張所	0	0	0	89	319	1,721,682
庄原市国保総領診療所	0	0	0	5,824	13,684	102,819,490
東広島市国保（戸野・小田）診療所	0	0	0	807	1,633	17,608,830
北広島町八幡診療所	0	0	0	1,508	2,106	28,339,361
北広島町雄鹿原診療所	0	0	0	8,355	10,543	90,858,905
北広島町雄鹿原診療所歯科	0	0	0	0	0	0
神石高原町国保直営高蓋診療所	0	0	0	49	403	1,249,970

(注)1 食事療養費は、入院の内数である。

2 費用額とは、診療報酬の決定点数に単価10円を乗じて得た金額である。

3 公立下蒲刈病院及び公立みつぎ総合病院の件数、日数、費用額には、それぞれ同附属大地蔵診療所・蒲刈診



第2表 施設別診療状況

(単位:件・日・円)

歯 科			合 計			( 内 ) 食 事 療 養 費		
件 数	日 数	費 用 額	件 数	日 数	費 用 額	件 数	日 数	費 用 額
23,828	49,129	361,997,803	381,783	1,121,050	18,412,462,759	37,805	1,165,446	732,661,320
23,306	46,649	325,017,997	331,756	1,034,185	17,641,136,301	37,805	1,165,446	732,661,320
3,317	7,069	53,030,662	18,082	52,165	468,110,077	14,214	42,641	27,810,860
0	0	0	0	0	0	0	0	0
11,080	22,561	111,873,864	62,405	197,166	3,839,742,611	4,012	217,537	146,478,095
0	0	0	7,684	74,589	1,078,148,586	790	25,121	41,942,322
0	0	0	15,601	109,098	1,305,829,760	3,208	309,788	180,754,220
3,541	6,644	65,416,961	112,231	274,274	6,330,524,765	8,467	258,958	118,800,652
2,735	5,585	57,050,890	20,327	55,532	633,714,187	905	44,917	30,132,544
0	0	0	37,568	116,705	1,507,135,936	2,174	129,824	89,626,141
0	0	0	14,162	43,248	601,358,439	1,030	35,081	25,545,674
2,633	4,790	37,645,620	43,696	111,408	1,876,571,940	3,005	101,579	71,570,812
522	2,480	36,979,806	50,027	86,865	771,326,458	0	0	0
0	0	0	6,862	11,099	50,181,724	0	0	0
0	0	0	6,589	10,249	122,602,440	0	0	0
0	0	0	4,710	6,985	71,768,970	0	0	0
0	0	0	341	674	5,335,087	0	0	0
0	0	0	10,763	15,515	180,859,463	0	0	0
0	0	0	3,369	10,494	55,643,521	0	0	0
0	0	0	239	681	5,357,209	0	0	0
0	0	0	89	319	1,721,682	0	0	0
0	0	0	5,824	13,684	102,819,490	0	0	0
0	0	0	807	1,633	17,608,830	0	0	0
0	0	0	1,508	2,106	28,339,361	0	0	0
0	0	0	8,355	10,543	90,858,905	0	0	0
522	2,480	36,979,806	522	2,480	36,979,806	0	0	0
0	0	0	49	403	1,249,970	0	0	0

療所分及び公立みつぎ総合病院保健福祉総合施設附属リハビリテーションセンター分が含まれる。

第2表 施設別診療状況

(2) 国民健康保険被保険者分

区 分	入 院			入 院 外		
	件 数	日 数	費 用 額	件 数	日 数	費 用 額
合 計 ( 病 院 + 診 療 所 )	6,788	110,184	2,491,472,948	94,249	173,689	1,705,569,566
病 院 計	6,788	110,184	2,491,472,948	81,538	154,707	1,554,070,041
公 立 下 蒲 刈 病 院	52	739	20,949,640	3,935	7,536	38,637,510
公 立 く い 診 療 所	0	0	0	0	0	0
公 立 み つ ぎ 総 合 病 院	755	11,530	316,299,276	11,740	21,093	328,237,221
府 中 市 立 府 中 北 市 民 病 院	115	2,314	56,751,721	1,308	10,460	72,800,800
府 中 市 立 湯 が 丘 病 院	1,557	45,066	517,460,610	5,569	7,897	31,981,920
市 立 三 次 中 央 病 院	2,510	28,243	1,067,939,590	27,323	44,000	639,918,488
庄 原 市 立 西 城 市 民 病 院	59	728	16,926,270	4,011	6,950	45,771,050
安 芸 太 田 病 院	175	2,176	6,350,040	6,800	13,550	21,941,641
北 広 島 町 豊 平 町 病 院	1,002	13,559	283,273,941	11,421	26,516	259,646,551
公 立 世 羅 中 央 病 院 ( 組 合 立 )	563	5,829	205,521,860	9,431	16,705	115,134,860
診 療 所 計	0	0	0	12,711	18,982	151,499,525
呉 市 国 保 音 戸 診 療 所	0	0	0	2,170	3,586	15,249,807
呉 市 国 保 安 浦 診 療 所	0	0	0	2,045	2,985	32,566,450
大 和 診 療 所	0	0	0	1,466	2,210	20,588,890
三 次 市 国 保 川 西 診 療 所	0	0	0	65	95	499,104
三 次 市 国 保 甲 奴 診 療 所	0	0	0	2,529	3,349	23,533,236
三 次 市 国 保 君 田 診 療 所	0	0	0	597	1,493	7,039,553
三 次 市 国 保 君 田 診 療 所 櫃 田 出 張 所	0	0	0	9	17	75,576
三 次 市 国 保 君 田 診 療 所 神 之 瀬 出 張 所	0	0	0	12	28	148,364
庄 原 市 国 保 総 領 診 療 所	0	0	0	1,014	1,760	16,274,430
東 広 島 市 国 保 ( 戸 野 ・ 小 田 ) 診 療 所	0	0	0	220	336	3,357,610
北 広 島 町 八 幡 診 療 所	0	0	0	522	625	9,809,779
北 広 島 町 雄 鹿 原 診 療 所	0	0	0	2,035	2,463	22,130,206
北 広 島 町 雄 鹿 原 診 療 所 歯 科	0	0	0	0	0	0
神 石 高 原 町 国 保 直 営 高 蓋 診 療 所	0	0	0	27	35	226,520

(注) 1 食事療養費は、入院の内数である。

2 費用額とは、診療報酬の決定点数に単価10円を乗じて得た金額である。

3 公立下蒲刈病院及び公立みつぎ総合病院の件数、日数、費用額には、それぞれ同附属大地蔵診療所・蒲刈診療

4 国保被保険者診療費率(自市町村)とは、当該施設が行った診療に係る総費用額に占める、当該施設を運営して

5 国保被保険者受診率(自市町村)とは、当該施設が行った診療に係る総件数に占める、当該施設を運営している

第2表 施設別診療状況

(単位:件・日・円)

歯 科			合 計			( 内 ) 食 事 療 養 費			国保被保険者 診療費率 (自市町村)	国保被保険者 受診率 (自市町村)
件数	日数	費用額	件数	日数	費用額	件数	日数	費用額		
6,213	12,469	108,182,296	107,250	296,342	4,488,493,488	7,006	309,736	183,268,678	24.4%	28.1%
6,033	11,537	95,430,639	94,359	276,428	4,324,242,306	7,006	309,736	183,268,678	24.5%	28.4%
1,235	2,515	25,121,550	5,222	10,790	86,215,172	741	2,223	1,506,472	18.4%	28.9%
0	0	0	0	0	0	0	0	0	0.0%	0.0%
2,091	3,786	23,073,360	14,586	36,409	688,418,211	529	30,912	20,808,354	17.9%	23.4%
0	0	0	1,423	12,774	133,510,814	112	2,140	3,958,293	12.4%	18.5%
0	0	0	7,126	52,963	637,560,090	1,551	151,843	88,117,560	48.8%	45.7%
1,196	2,291	20,712,719	31,029	74,534	1,757,183,953	2,285	65,854	28,613,156	27.8%	27.6%
800	1,612	16,230,450	4,870	9,290	80,295,670	57	1,999	1,367,900	12.7%	24.0%
0	0	0	6,975	15,726	32,157,747	166	5,557	3,866,066	2.1%	18.6%
0	0	0	12,423	40,075	567,919,489	1,002	34,330	24,998,997	94.4%	87.7%
711	1,333	10,292,560	10,705	23,867	340,981,160	563	14,878	10,031,880	18.2%	24.5%
180	932	12,751,657	12,891	19,914	164,251,182	0	0	0	21.3%	25.8%
0	0	0	2,170	3,586	15,249,807	0	0	0	30.4%	31.6%
0	0	0	2,045	2,985	32,566,450	0	0	0	26.6%	31.0%
0	0	0	1,466	2,210	20,588,890	0	0	0	28.7%	31.1%
0	0	0	65	95	499,104	0	0	0	9.4%	0.9%
0	0	0	2,529	3,349	23,533,236	0	0	0	13.0%	23.5%
0	0	0	597	1,493	7,039,553	0	0	0	12.7%	17.7%
0	0	0	9	17	75,576	0	0	0	1.4%	3.8%
0	0	0	12	28	148,364	0	0	0	8.6%	13.5%
0	0	0	1,014	1,760	16,274,430	0	0	0	15.8%	17.4%
0	0	0	220	336	3,357,610	0	0	0	19.1%	27.3%
0	0	0	522	625	9,809,779	0	0	0	34.6%	34.6%
0	0	0	2,035	2,463	22,130,206	0	0	0	24.4%	24.4%
180	932	12,751,657	180	932	12,751,657	0	0	0	34.5%	34.5%
0	0	0	27	35	226,520	0	0	0	18.1%	55.1%

所分及び公立みつぎ総合病院保健福祉総合施設附属リハビリテーションセンター分が含まれる。  
 いる保険者の被保険者の診療に係る総費用額の割合である。  
 保険者の被保険者の診療に係る総件数の割合である。

第3表 公営企業法適用施設の経理状況

(1) 損益計算書

区分	項目		公立 下蒲刈病院	公立 くい診療所	公立みつぎ 総合病院	府中市立府中 北市民病院	
収 益	医 業 収 益	入院収益	263,822		2,373,031	561,292	
		外来収益	200,206		1,466,711	417,881	
		その他の医業収益	51,659		2,201,601	200,550	
		計 A	515,687	0	6,041,343	1,179,723	
	医 業 外 収 益 ・ 特 別 収 益	他会計補助金	132,412		31,589	48,296	
		県費補助金	0		3,278	0	
国庫補助金		0	0	23,933	0		
特別利益 B		0	0	0	0		
その他の医業外収益		9,830		169,164	55,071		
計 C	142,242	0	227,964	103,367			
合計 D=A+C		657,929	0	6,269,307	1,283,090		
費 用	医 業 費	給与費	435,997		3,776,194	859,433	
		材 料 費	給食材料費	83	0	30,318	91
			薬品費	41,207		526,006	100,865
			その他の材料費	18,413		345,027	103,290
			小計	59,703	0	901,351	204,246
	経費	109,156		913,865	198,196		
	用	減価償却費	14,412		273,547	89,949	
		資産減耗費	384	0	2,979	395	
		研究研修費	1,411		14,423	4,490	
		計 E	621,063	0	5,882,359	1,356,709	
		医 業 外 費 用 ・ 特 別 損 失	支払利息等	13,742	0	50,533	37,803
	繰延勘定償却		0	0	0	4,573	
	特別損失 F		0	0	4,346	0	
その他の医業外費用	8,900			105,988	21,990		
計 G	22,642		0	160,867	64,366		
合計 H=E+G		643,705	0	6,043,226	1,421,075		
医業利益(損失) A-E		△ 105,376	0	158,984	△ 176,986		
経常利益(損失) D-B-(H-F)		14,224	0	230,427	△ 137,985		
当年度純利益(純損失) D-H		14,224	0	226,081	△ 137,985		

(注) 公立下蒲刈病院及び公立みつぎ総合病院には、それぞれ同附属大地蔵診療所所分・蒲刈診療

第3表 公営企業法適用施設の経理状況

(単位:千円)

府中市立 湯が丘病院	市立三次 中央病院	庄原市立 西城市民病院	安芸太田病院	北広島町 豊平病院	公立世羅 中央病院	合計
1,237,630	4,901,184	352,828	1,020,025	318,025	1,491,346	12,519,183
68,801	2,482,629	383,414	487,111	269,752	576,574	6,353,079
19,959	444,414	86,858	145,029	73,678	254,971	3,478,719
1,326,390	7,828,227	823,100	1,652,165	661,455	2,322,891	22,350,981
103,248	0	5,470	38,811	111,280	11,332	482,438
0	76,699	880	2,645	0	220	83,722
2,204	0	1,448	0	0	1,076	28,661
0	4,389	0	0	400	0	4,789
136,797	220,593	376,575	212,703	3,298	130,585	1,314,616
242,249	301,681	384,373	254,159	114,978	143,213	1,914,226
1,568,639	8,129,908	1,207,473	1,906,324	776,433	2,466,104	24,265,207
1,132,473	3,674,408	689,701	1,287,287	467,346	1,156,732	13,479,571
501	78,658	0	30,119	0	26,907	166,677
68,875	1,366,701	57,245	138,008	114,079	316,003	2,728,989
13,360	799,347	43,527	70,952	27,179	166,177	1,587,272
82,736	2,244,706	100,772	239,079	141,258	509,087	4,482,938
200,882	1,100,024	284,764	229,300	116,680	491,185	3,644,052
52,006	426,079	52,210	97,648	33,751	173,513	1,213,115
278	6,624	466	1,080	118	10,330	22,654
2,962	31,451	1,396	7,955	1,283	1,998	67,369
1,471,337	7,483,292	1,129,309	1,862,349	760,436	2,342,845	22,909,699
32,533	219,231	14,092	3,889	18,958	50,886	441,667
1,079	0	697	349	0	0	6,698
0	12,796	0	617	21,899	0	39,658
18,726	180,272	16,859	26,027	12,953	67,298	459,013
52,338	412,299	31,648	30,882	53,810	118,184	947,036
1,523,675	7,895,591	1,160,957	1,893,231	814,246	2,461,029	23,856,735
△ 144,947	344,935	△ 306,209	△ 210,184	△ 98,981	△ 19,954	△ 558,718
44,964	242,724	46,516	13,710	△ 16,314	5,075	443,341
44,964	234,317	46,516	13,093	△ 37,813	5,075	408,472

所分及び公立みつぎ総合病院保健福祉総合施設附属リハビリテーションセンター分が含まれる。

第3表 公営企業法適用施設の経理状況

(2) 貸借対照表

ア 資産の部

区分	項目	公立 下蒲刈病院	公立 くい診療所	公立みつぎ 総合病院	府中市立府中 北市民病院	
固定資産	有形固定資産	873,498		6,214,542	2,415,841	
	(減価償却引当金)	0		0	1,399,279	
	無形固定資産	171		0	24,335	
	投資	0		1,240	0	
	計	873,669	0	6,215,782	2,440,176	
流動資産	現金預金	24,723		2,348,336	347,669	
	未収金	医業未収金	88,366		851,652	158,631
		その他の未収金	2,296		78,554	2,253
		小計	90,662	0	930,206	160,884
	貯蔵品	医療材料	2,268		1,015	9,563
		給食材料	0		0	0
		その他の貯蔵品	370		0	0
		小計	2,638	0	1,015	9,563
	その他の流動資産	1,130		0	1,569	
	計	119,153	0	3,279,557	519,685	
繰延勘定	0		221,125	12,734		
資産合計	992,822	0	9,716,464	2,972,595		

イ 負債の部

負債	固定負債	企業債	0		0	0	
		他会計借入金	0		0	0	
		引当金	0		724,939	12,447	
		その他の固定負債	0		0	0	
		計	0	0	724,939	12,447	
	流動負債	未払金	医業未払金	4,604		211,101	139,338
			その他の未払金	2,246		21,847	0
		未払費用	16,179		1,449	0	
		その他の流動負債	51,048		36,460	4,814	
		計	74,077	0	270,857	144,152	
負債合計	74,077	0	995,796	156,599			
資本	資本金	自己資本金	434,783		3,277,077	1,276,180	
		借入資本金	303,176		1,845,740	1,865,750	
	剰余金	資本剰余金	420,192		1,461,832	435,033	
		利益剰余金	減債積立金	0		22,850	45,110
			建設改良積立金	0		0	0
			その他の積立金	0		140,987	0
		繰越利益剰余金 (欠損金)年度末残高	△ 239,406		1,746,101	△ 668,092	
		当年度純利益 (純損失)	0		226,081	△ 137,985	
		小計	△ 239,406	0	2,136,019	△ 760,967	
	計	180,786	0	3,597,851	△ 325,934		
資本合計	918,745	0	8,720,668	2,815,996			
負債資本合計	992,822	0	9,716,464	2,972,595			
当年度末未処分利益剰余金 (未処理欠損金)	△ 239,406	0	1,972,182	△ 806,077			
不良債務額	0	0	0	0			

(注) 公立下蒲刈病院及び公立みつぎ総合病院には、それぞれ同附属大地蔵診療所分・蒲刈診療

第3表 公営企業法適用施設の経理状況

(単位:千円)

府中市立 湯が丘病院	市立三次 中央病院	庄原市立 西城市民病院	安芸太田病院	北広島町 豊平病院	公立世羅 中央病院	合計
1,306,151	8,365,569	1,215,291	2,153,129	1,123,875	3,984,495	27,652,391
0	0	0	162,989	0	0	1,562,268
20,835	0	20,130	894	0	4,530	70,895
0	3,661,240	0	300	0	7,000	3,669,780
1,326,986	12,026,809	1,235,421	2,154,323	1,123,875	3,996,025	31,393,066
1,748,680	2,366,483	86,380	701,051	281,106	2,013,686	9,918,114
217,205	1,258,304	130,825	264,438	46,824	367,823	3,384,068
5,818	268,954	41,571	11,245	0	32,030	442,721
223,023	1,527,258	172,396	275,683	46,824	399,853	3,826,789
1,307	23,103	1,676	13,494	5,893	28	58,347
0	577	0	0	0	0	577
0	1,087	61	0	0	5,214	6,732
1,307	24,767	1,737	13,494	5,893	5,242	65,656
85	0	26,613	2,122	0	0	31,519
1,973,095	3,918,508	287,126	992,350	333,823	2,418,781	13,842,078
6,014	0	544	1,462	0	0	241,879
3,306,095	15,945,317	1,523,091	3,148,135	1,457,698	6,414,806	45,477,023

0	0	0	0	0	0	0
0	0	0	0	0	0	0
226,415	890,000	0	92,972	0	0	1,946,773
0	0	0	0	0	0	0
226,415	890,000	0	92,972	0	0	1,946,773
143,633	828,430	7,550	112,232	21,106	133,041	1,601,035
6,994	208,279	30,946	9,839	0	71,135	351,286
0	0	0	775	523	0	18,926
3,454	10,619	29,838	6,187	0	7,806	150,226
154,081	1,047,328	68,334	129,033	21,629	211,982	2,121,473
380,496	1,937,328	68,334	222,005	21,629	211,982	4,068,246
1,448,235	4,784,175	1,227,703	1,815,115	82,467	2,562,020	16,907,755
649,551	5,860,361	533,018	712,711	1,030,813	2,446,086	15,247,206
338,393	2,862,507	476,458	822,419	395,440	1,143,844	8,356,118
86,460	48,355	0	13,288	5,000	6,500	227,563
237,534	0	0	24,116	0	0	261,650
120,462	0	0	0	0	0	261,449
0	218,274	△ 828,938	△ 474,612	△ 39,838	39,299	△ 247,212
44,964	234,317	46,516	13,093	△ 37,813	5,075	394,248
489,420	500,946	△ 782,422	△ 424,115	△ 72,651	50,874	897,698
827,813	3,363,453	△ 305,964	398,304	322,789	1,194,718	9,253,816
2,925,599	14,007,989	1,454,757	2,926,130	1,436,069	6,202,824	41,408,777
3,306,095	15,945,317	1,523,091	3,148,135	1,457,698	6,414,806	45,477,023
44,964	452,591	△ 782,422	△ 461,519	△ 77,651	44,374	147,036
0	0	0	0	0	0	0

所及び公立みつぎ総合病院保健福祉総合施設附属リハビリセンター分が含まれる。

第4表 公営企業法非適用施設の経理状況

区分	項目	呉市国保 音戸診療所	呉市国保 安浦診療所	大和診療所	三次市国保 川西診療所	三次市 甲奴診療所	三次市国保 君田診療所	
収 入	診 療 収 入	入院収入	0	0	0	0	0	
		外来収入	50,260	127,926	72,780	5,335	178,935	53,160
		その他の診療収入	6,739	24	11,084	0	1,924	2,484
		計 A	56,998	127,950	83,864	5,335	180,859	55,644
	国庫支出金	0	0	0	0	0	0	
	都道府県支出金	0	0	0	0	0	0	
	繰 入 金	他会計繰入金	23,634	14,899	0	0	6,300	367
		基金繰入金	0	0	0	0	0	0
		事業勘定繰入金	0	0	1,806	0	1,050	200
		計	23,634	14,899	1,806	0	7,350	567
繰越金	0	0	25,314	△ 9,317	85,587	△ 50,238		
その他の収入	3,644	13,352	1,204	681	3,337	632		
合計 B	84,276	156,200	112,188	△ 3,301	277,134	6,605		
支 出	総務費	61,594	43,664	43,133	5,945	41,632	34,595	
	医 業 費	医業費	3,935	70,427	43,894	9,265	122,751	21,403
		給食費	0	0	0	0	0	0
		計	3,935	70,427	43,894	9,265	122,751	21,403
	施設整備費	0	0	0	0	0	0	
	公債費 C	15,162	18,393	0	0	0	5,156	
	その他の支出 D	3,586	9,857	0	0	0	0	
合計 E	84,276	142,342	87,027	15,210	164,383	61,155		
収支差引額 B-E	0	13,859	25,161	△ 18,511	112,751	△ 54,550		
医業収支差引 A-(E-C-D)	△ 8,530	13,859	△ 3,163	△ 9,875	16,477	△ 355		
医業収支比率 A/(E-C-D)	87.0%	112.1%	96.4%	35.1%	110.0%	99.4%		
平成23年5月31日現在 積立金保有額	0	0	0	38,007	111,564	△ 453		
平成23年5月31日現在 市町村債残高	0	0	0	0	0	52,346		
医薬品衛生材料等保有額	0	6,059	1,706	748	188	1,778		



第4表 公営企業法非適用施設の経理状況

君田診療所 櫃田出張所	君田診療所 神之瀬出張所	庄原市国保 総領診療所	東広島市 国保診療所	北広島町 八幡診療所	北広島町 雄鹿原診療所	北広島町雄鹿原 診療所 歯科	神石高原町国保 直営高蓋診療所	合 計
0	0	0	0	0	0	0	0	0
5,348	1,719	102,819	17,587	12,058	66,535	21,884	1,258	717,605
9	3	5,374	21	548	16,467	759	0	45,435
5,357	1,722	108,193	17,609	12,606	83,001	22,643	1,258	763,039
0	0	0	0	0	0	0	0	0
0	0	0	0	0	0	0	0	0
46	342	6,563	0	12,195	1,740	12,877	0	78,963
0	0	0	3,294	0	0	0	0	3,294
0	0	0	6,731	2,445	6,177	486	1,795	20,690
46	342	6,563	10,025	14,640	7,917	13,363	1,795	102,946
△ 3,563	△ 1,801	9,961	0	1,260	5,360	2,462	666	65,692
48	15	4,865	506	630	426	592	0	29,932
1,888	278	129,582	28,140	29,136	96,705	39,061	3,719	961,610
2,920	956	46,285	8,827	25,460	75,284	30,650	2,666	423,612
1,940	620	60,629	16,957	1,888	15,233	6,329	579	375,849
0	0	0	0	0	0	0	0	0
1,940	620	60,629	16,957	1,888	15,233	6,329	579	375,849
0	0	877	0	79	331	0	0	1,287
0	0	6,563	2,356	913	11	0	0	48,554
0	0	5,006	0	0	0	0	0	18,449
4,859	1,576	119,360	28,140	28,339	90,859	36,980	3,245	867,751
△ 2,971	△ 1,298	10,222	0	797	5,846	2,081	474	93,860
498	146	402	△ 8,175	△ 14,821	△ 7,846	△ 14,336	△ 1,987	△ 37,709
110.2%	109.2%	100.4%	68.3%	46.0%	91.4%	61.2%	38.8%	95.3%
0	0	19,324	3,453	0	0	0	0	171,894
0	0	0	0	0	0	0	0	52,346
0	0	4,749	3,728	0	0	0	0	18,955

第5表 年度別収支及び諸比率等の状況

区 分	収 支 ( ○ 黒 字 , △ 赤 字 )											当年度純利益 (純損失)
	13	14	15	16	17	18	19	20	21	22	23	
公立下蒲刈病院	○	○	△	△	△	△	△	△	○	○	○	14,224
音戸町国保病院	—	—	—	—	—	—	—	—	—	—	—	—
公立くい診療所	○	○	○	○	○	○	○	○	△	○	○	0
公立みつぎ総合病院	○	○	○	○	○	○	○	○	○	○	○	226,081
府中市立府中北市民病院	○	△	△	△	△	○	△	△	△	△	△	△ 137,985
府中市立湯が丘病院	○	○	○	○	○	○	○	○	○	○	○	44,964
市立三次中央病院	○	○	○	○	○	○	○	○	○	○	○	234,317
庄原市立西城市民病院	○	○	○	○	△	△	△	△	○	○	○	46,516
安芸太田町病院	○	○	○	○	○	△	○	△	△	△	○	13,093
安芸太田町戸河内病院	○	○	○	○	○	△	○	—	—	—	—	—
豊平町国保病院	○	△	△	△	△	△	○	△	○	○	△	△ 37,813
神辺町国保神辺町立病院	○	○	○	△	△	—	—	—	—	—	—	—
公立世羅中央病院 (組合立)	○	△	△	△	△	○	○	△	○	○	○	5,075
計	黒字	12	9	8	7	6	6	8	4	7	8	408,472
	赤字	0	3	4	5	6	5	3	6	3	2	

区 分	収 支 ( ○ 黒 字 , △ 赤 字 )											収支差引額
	13	14	15	16	17	18	19	20	21	22	23	
呉市国保音戸診療所	○	○	○	○	○	○	○	○	○	○	○	0
呉市国保安浦診療所	○	○	○	○	○	○	○	△	○	○	○	13,859
蒲刈診療所	○	○	○	○	—	—	—	—	—	—	—	0
大和診療所	○	○	○	○	○	○	○	○	○	○	○	25,161
三次市国保川西診療所	○	○	○	○	○	○	△	○	△	△	△	△ 18,511
三次市国保甲奴診療所	○	○	○	○	○	○	○	○	○	○	○	112,751
三次市国保君田診療所	○	○	○	○	△	△	△	△	△	△	△	△ 54,550
三次市国保君田診療所櫃田出張所	—	—	—	○	○	△	△	△	△	△	△	△ 2,971
三次市国保君田診療所神之瀬出張所	—	—	—	○	○	△	△	△	△	△	△	△ 1,298
庄原市立総領診療所	○	○	○	○	○	○	○	○	○	○	○	10,222
東広島市国保(戸野・小田)診療所	○	○	○	○	○	○	○	○	○	○	○	0
北広島町八幡診療所	○	○	○	○	○	○	○	○	○	○	○	797
北広島町雄鹿原診療所	○	○	○	○	○	○	○	○	○	○	○	5,846
北広島町雄鹿原診療所歯科	○	○	○	○	○	○	○	○	○	○	○	2,081
北広島町国保原診療所	○	○	○	○	○	—	—	—	—	—	—	—
神石高原町国保直営高蓋診療所	○	○	○	○	○	○	○	○	○	○	○	474
計	黒字	14	14	14	16	14	11	10	10	10	10	93,860
	赤字	0	0	0	0	1	3	4	4	4	4	

(注) 1 「実質収支比率」とは、繰越金を除く収入額の合計の総支出額に占める割合である。  
 2 「補助金対総収益比率」とは、他会計補助金の総収益に占める割合である。

第5表 年度別収支及び諸比率等の状況

(単位:千円・人)

当 該 年 度 諸 比 率 等							
不 良 債 務 額	一 日 平 均 入 院 患 者 数	一 日 平 均 外 来 患 者 数	病 床 利 用 率	医 業 収 支 比 率	給 与 費 对 医 業 収 益 比 率	薬 品 費 对 医 業 収 益 比 率	補 助 金 对 総 収 益 比 率
0	40.3	137.3	82.3%	83.0%	84.5%	8.0%	20.1%
—	—	—	—	—	—	—	—
0	8.7	47.3	—	—	—	—	—
0	245.3	561.0	94.7%	102.7%	62.5%	8.7%	0.5%
0	67.8	194.9	61.7%	87.0%	72.9%	8.5%	3.8%
0	253.5	67.6	82.3%	90.1%	85.4%	5.2%	6.6%
0	303.1	751.0	86.6%	104.6%	46.9%	17.5%	0.0%
0	46.1	156.0	85.3%	72.9%	83.8%	7.0%	0.5%
0	125.5	240.3	63.1%	88.7%	77.9%	8.4%	2.0%
—	—	—	—	—	—	—	—
0	38.0	120.5	86.3%	87.0%	70.7%	17.2%	14.3%
—	—	—	—	—	—	—	—
0	126.5	364.3	81.6%	99.1%	49.8%	13.6%	0.5%
0	1,254.8	2,300.9	82.1%	97.6%	60.3%	12.2%	2.0%

当 該 年 度 諸 比 率 等							
一 日 平 均 入 院 患 者 数	一 日 平 均 外 来 患 者 数	病 床 利 用 率	診 療 実 日 数 ( 外 来 )	実 質 収 支 比 率	総 務 費 对 診 療 収 入 比 率	医 業 費 对 診 療 収 入 比 率	繰 入 金 对 総 収 入 比 率
0.0	51.0	0.0%	244	100.0%	108.1%	6.9%	28.0%
0.0	35.0	0.0%	295	109.7%	34.1%	55.0%	9.5%
—	—	—	—	—	—	—	—
—	36.6	—	245	99.8%	51.4%	52.3%	1.6%
—	7.0	—	98	39.6%	111.4%	173.7%	0.0%
—	67.7	—	242	116.5%	23.0%	67.9%	2.7%
—	44.9	—	242	92.9%	62.2%	38.5%	8.6%
—	13.2	—	50	112.2%	54.5%	36.2%	2.4%
—	7.1	—	45	131.9%	55.6%	36.0%	123.1%
—	57.7	—	237	100.2%	42.8%	56.0%	5.1%
—	17.5	—	94	100.0%	50.1%	96.3%	35.6%
—	10.9	—	188	98.4%	202.0%	15.0%	50.2%
—	44.4	—	244	100.5%	90.7%	18.4%	8.2%
—	10.5	—	240	99.0%	135.4%	28.0%	34.2%
—	—	—	—	—	—	—	—
—	8.2	—	49	94.1%	212.0%	46.0%	48.3%
0.0	311.1	0.0%	295	103.2%	55.5%	49.3%	10.7%

## 参考 国民健康保険関係施設一覧

(平成23年4月1日現在)

種類	施設名	開設者	所在地	電話番号	FAX
国民健康保険診療施設(病院)	公立下蒲刈病院	呉市	〒737-0301 呉市下蒲刈町下島2120-4	0823-65-3100	0823-70-8008
	公立みつぎ総合病院	尾道市	〒722-0393 尾道市御調町市124	0848-76-1111	0848-76-1112
	府中市立府中北市民病院	府中市	〒729-3431 府中市上下町上下2100	0847-62-2211	0847-62-4706
	府中市立湯が丘病院	府中市	〒729-3423 府中市上下町矢野100	0847-62-2238	0847-62-8860
	市立三次中央病院	三次市	〒728-8502 三次市東酒屋町敦盛531	0824-65-0101	0824-65-0150
	庄原市立西城市民病院	庄原市	〒729-5742 庄原市西城町中野1339	0824-82-2611	0824-82-2012
	安芸太田病院	安芸太田町	〒731-3622 山県郡安芸太田町下殿河内236	0826-22-2299	0826-22-0623
	北広島町豊平病院	北広島町	〒731-1222 山県郡北広島町阿坂4705	0826-84-1155	0826-84-1015
	公立世羅中央病院	世羅中央病院企業団	〒722-1112 世羅郡世羅町本郷918-3	0847-22-1127	0847-22-3785
	公立くい病院	世羅中央病院企業団	〒722-1304 三原市久井町江木50-1	0847-32-6111	0847-32-7690
国民健康保険診療施設(診療所)	公立下蒲刈病院附属大地蔵診療所	呉市	〒737-0303 呉市下蒲刈町下島3397-2	0823-65-2067	0823-65-2370
	呉市国民健康保険音戸診療所	呉市	〒737-1206 呉市音戸町高須三丁目7-15	0823-50-0622	0823-50-0623
	蒲刈診療所	呉市	〒737-0403 呉市蒲刈町田戸2308-1	0823-66-1234	0823-70-7007
	呉市国民健康保険安浦診療所	呉市	〒729-2512 呉市安浦町安登西六丁目1-39	0823-84-3034	0823-84-6141
	大和診療所	三原市	〒729-1321 三原市大和町和木1538-1	0847-34-0034	0847-34-0299
	公立みつぎ総合病院保健福祉総合施設 附属リハビリテーションセンター	尾道市	〒722-0353 尾道市御調町高尾1348-6	0848-76-2737	0848-76-3013
	三次市国民健康保険川西診療所	三次市	〒728-0621 三次市三若町2655-4	0824-69-2009	0824-69-2700
	三次市国民健康保険甲奴診療所	三次市	〒729-4101 三次市甲奴町本郷645-1	0847-67-2101	0847-67-3316
	三次市国民健康保険君田診療所	三次市	〒728-0401 三次市君田町東入君718-6	0824-53-2020	0824-53-2204
	三次市国民健康保険君田診療所 櫃田出張所	三次市	〒728-0406 三次市君田町櫃田750-10	0824-53-2378	—
	三次市国民健康保険君田診療所 神之瀬出張所	三次市	〒728-0406 三次市君田町櫃田124-1	—	—
	庄原市国民健康保険総領診療所	庄原市	〒729-3703 庄原市総領町下領家71	0824-88-2611	0824-88-2611
	東広島市国民健康保険戸野診療所	東広島市	〒729-1104 東広島市河内町河戸119-2	0824-38-0053	082-438-0053
	東広島市国民健康保険小田診療所	東広島市	〒729-1107 東広島市河内町小田2213-1	0824-38-0539	082-438-0539
	安芸太田戸河内診療所	安芸太田町	〒731-3811 山県郡安芸太田町戸河内800-1	0826-28-2221	0826-28-2232
	北広島町八幡診療所	北広島町	〒731-2552 山県郡北広島町西八幡原1453-16	0826-37-0301	0826-35-0100
	北広島町雄鹿原診療所	北広島町	〒731-2431 山県郡北広島町荒神原200	0826-35-0575	0826-35-0100
北広島町芸北歯科診療所	北広島町	〒731-2431 山県郡北広島町荒神原200	0826-35-0749	0826-35-0119	
神石高原町国民健康保険直営 高蓋診療所	神石高原町	〒720-1410 神石郡神石高原町高蓋4-2	08478-5-2921	—	
国民健康保険総合保健施設	尾道市御調保健福祉センター	尾道市	〒722-0311 尾道市御調町市107-1	08487-6-2235	0848-77-0033
	庄原市西城保健福祉総合センター	庄原市	〒729-5742 庄原市西城町中野1339	08248-2-2202	0824-82-2223
	安芸太田町加計保健福祉総合施設 あんしん	安芸太田町	〒731-3622 山県郡安芸太田町下殿河内236	0826-22-0196	0826-22-0686
	芸北ホリスティックセンター	北広島町	〒731-2431 山県郡北広島町荒神原200	0826-35-0230	0826-35-0100
	豊平保健福祉総合センター	北広島町	〒731-1222 山県郡北広島町阿坂4705	0826-84-1501	0826-84-1503
歯科保健センター	公立みつぎ総合病院歯科保健センター	尾道市	〒722-0311 尾道市御調町市107-1	0848-76-2235	—
	市立三次中央病院歯科保健センター	三次市	〒728-8502 三次市東酒屋町敦盛531	0824-65-0620	—
	安芸太田町歯科保健センター	安芸太田町	〒731-3622 山県郡安芸太田町下殿河内236	0826-22-0196	—
	北広島町歯科保健センターとよひら	北広島町	〒731-1222 山県郡北広島町阿坂4705	0826-84-1501	—
	北広島町歯科保健センターげいほく	北広島町	〒731-2431 山県郡北広島町荒神原200	0826-35-0749	—
	世羅中央歯科保健センター	世羅中央病院企業団	〒722-1112 世羅郡世羅町本郷918-3	0847-22-1127	—