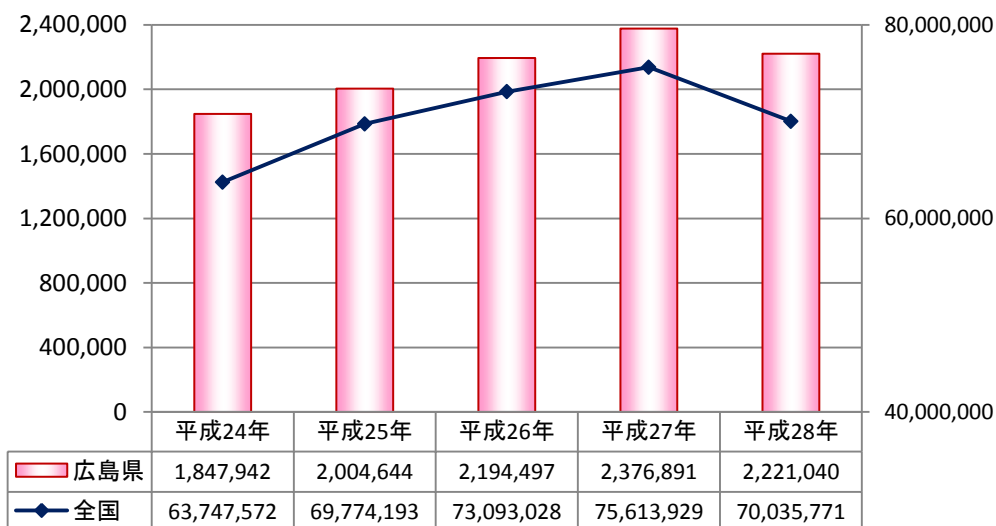


3 経済交流の状況

(1) 輸出額・輸入額の推移

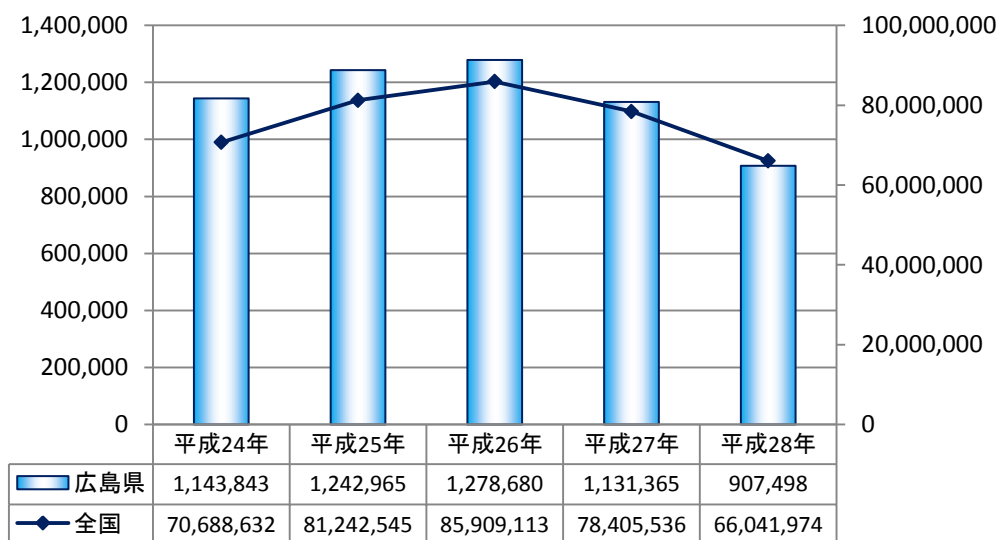
<輸出>

単位：百万円



<輸入>

単位：百万円

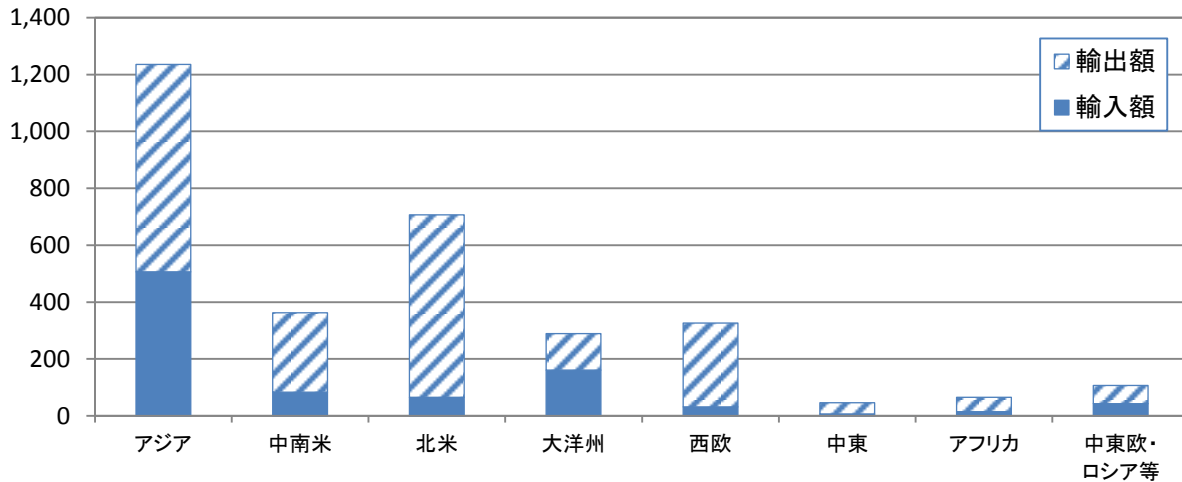


(資料：財務省貿易統計をもとに作成)

(2) 地域別輸出入額の状況

①地域別輸出額・輸入額

単位：億円



(単位：億円)

	アジア	中南米	北米	大洋州	西欧	中東	アフリカ	中東欧・ロシア等	合計
輸入額	506	83	66	161	32	7	15	43	913
輸出額	729	279	641	128	295	39	50	64	2,225
合計	1,235	362	707	289	327	46	65	107	3,138

②輸出額・輸入額上位10カ国

<輸出>

(単位：百万円，%)

区分	平成28年				平成27年	
	国(地域名)	輸出額	構成比	対前年比	国(地域名)	
1	アメリカ合衆国	568,955	25.6	105.1	アメリカ合衆国	
2	中華人民共和国	215,596	9.7	92.9	中華人民共和国	
3	パナマ	134,881	6.1	97.4	パナマ	
4	大韓民国	107,959	4.9	92.0	タイ	
5	タイ	122,238	5.5	101.7	メキシコ	
6	メキシコ	100,350	4.5	84.0	大韓民国	
7	オーストラリア	86,815	3.9	80.9	オーストラリア	
8	ドイツ	70,878	3.2	89.5	シンガポール	
9	台湾	64,884	2.9	113.4	カナダ	
10	マレーシア	34,773	1.6	83.6	ドイツ	

<輸入>

(単位：百万円，%)

区分	平成28年				平成27年	
	国(地域名)	輸入額	構成比	対前年比	国(地域名)	
1	中華人民共和国	271,368	29.9	86.0	中華人民共和国	
2	オーストラリア	150,365	16.6	72.2	オーストラリア	
3	インドネシア	65,406	7.2	60.3	インドネシア	
4	ブラジル	51,040	5.6	82.5	大韓民国	
5	大韓民国	65,163	7.2	88.3	ブラジル	
6	ベトナム	23,008	2.5	68.3	アメリカ合衆国	
7	アメリカ合衆国	50,051	5.5	83.5	タイ	
8	ロシア	31,911	3.5	89.1	ロシア	
9	タイ	36,485	4.0	75.4	ベトナム	
10	カナダ	15,049	1.7	100.2	ドイツ	

(資料) 財務省貿易統計をもとに作成

(3) 広島県内企業の海外進出状況

①業種別海外進出状況

(単位：社、事業所) (平成29(2017)年6月現在)

業 種	地 場 企 業		県外本社企業		合 計		
	企業数	事業所数	企業数	事業所数	企業数	事業所数	
製 造 業	食品・飲料	14	40			14	40
	繊維(衣服・その他除く)	3	5	2	39	5	44
	衣服・その他の繊維製品	8	18			8	18
	木材・木製品	5	8			5	8
	家具・装備品	1	1			1	1
	化 学	4	27			4	27
	プラスチック	3	6	1	2	4	8
	ゴ ム	6	24			6	24
	窯業・土石製品	1	1			1	1
	鉄 鋼	1	2			1	2
	非鉄金属	3	16			3	16
	金 属	13	29			13	29
	一般機械器具	18	78	1	22	19	100
	電気機械器具	9	17	3	29	12	46
輸送用機械器具	20	89	1	45	21	134	
造 船	1	13			1	13	
精密機械器具	5	43			5	43	
その他	18	33	2	2	20	35	
小 計	133	450	10	139	143	589	
非製造業	建設・建設サービス	7	22			7	22
	運輸・通信	5	22	3	39	8	61
	卸売・小売、飲食店	20	43			20	43
	金融・保険	2	5	1		3	5
	不動産	1	3			1	3
	サービス	14	18			14	18
	その他	3	3			3	3
小 計	52	116	4	39	56	155	
合 計	185	566	14	178	199	744	

②国・地域別海外進出状況

(単位：社、事業所) (平成29(2017)年6月現在)

国・地域名	事 業 所		国・地域名	事 業 所		
	地場企業	県外本社企業		地場企業	県外本社企業	
ア ジ ア	インドネシア	15	7	イギリス	9	5
	カンボジア	2		イタリア	3	2
	シンガポール	17	11	オランダ	6	3
	タイ	68	15	オーストリア	1	
	フィリピン	19	3	ギリシャ	1	
	ブルネイ	1		スイス	2	
	ベトナム	36	6	スウェーデン	2	
	マレーシア	15	7	スペイン	2	2
	ミャンマー	7		チェコ	1	
	韓 国	14	7	デンマーク	3	
	台 湾	15	8	ドイツ	7	9
	中 国	210	52	ハンガリー	3	
	インド	12	4	フランス	2	1
	スリランカ	1		ベルギー	2	
バングラデシュ	2		ポーランド	1		
計	434	120	ポルトガル	1		
		554	ルーマニア	2		
中 東	アラブ首長国連邦	1		ロシア	3	1
	カタール	1		計	51	23
	サウジアラビア		4			74
	計	2	4			
北 米	アメリカ	41	20	オーストラリア	8	2
	カナダ	2		ニュージーランド	4	
	計	43	20	米国統治地域		1
			63	計	12	3
中・南米	コロンビア	2	1	アルジェリア		1
	チリ	3		南アフリカ	1	
	ブラジル	2	4	計	1	1
	メキシコ	16	2			2
	計	23	7	合 計	566	178
		30			744	

資料：(公財)ひろしま産業振興機構「海外進出企業ダイレクトリー」(2017年)

③業種・地域別進出状況

(単位：事業所) (平成29(2017)年6月現在)

区 分	ア ジ ア					北 米	中・南米	欧 州	オセアニア	その他	計		
	ASEAN	韓 国	台 湾	中 国	その他								
製	食品・飲料	33	6	1	2	24	5	1	1		40		
	繊維(衣服等除く)	26	9	2	2	13	8	2	7	1	44		
	衣服・その他繊維製品	17	6			11	1				18		
	木材・木製品	6	2			4	1			1	8		
	家具・装備品	1				1					1		
	化 学	20	7	1	2	8	2	1		6	27		
	プラスチック	7	4	1		2			1		8		
造	ゴ ム	16	9			6	1	5	1	2	24		
	窯業・土石製品	1	1								1		
	鉄 鋼	2	2								2		
	非鉄金属	6	1			5	1	1	5	3	16		
	金 属	26	13		1	12	1	2			29		
	一般機械器具	78	30	3	2	38	5	9	2	6	3	100	
	電気機械器具	34	12	3	3	15	1	2	1	7	1	46	
	輸送用機械器具	80	33	5	4	34	4	14	11	23	4	134	
	造 船	13	8			5						13	
	精密機械器具	22	13	4	2	2	1	5	2	14		43	
	そ の 他	29	9			19	1	3	1		2	35	
	小 計	417	165	20	18	199	15	56	25	71	14	6	589
	非製造業	建設・建設機械サービス	21	16		1	4				1		22
運輸・通信		53	25	1	2	24	1	1	4	1	2	61	
卸売・小売、飲食店		38	15		1	21	1	4	1			43	
金融・保険		5	2			3						5	
不動産		3	2			1						3	
サービス		15	3		1	9	2	1		1	1	18	
そ の 他		2	1			1		1				3	
小 計	137	64	1	5	63	4	7	5	3	1	2	155	
合 計	554	229	21	23	262	19	63	30	74	15	8	744	

④年次・地域別海外進出状況

(単位：事業所) (平成29(2017)年6月現在)

地 域		進 出 年											計	
		～70	71～75	76～80	81～85	86～90	91～95	96～00	01～05	06～10	11～15	不 明		
ア	ASEAN	地場	3	5	1	16	16	26	22	17	64	6	4	180
		県外	4	1	2	7	5	10	4	6	1		9	49
ジ	韓 国	地場	1			5	2	1	1	2	2			14
		県外					1	1	1	3			1	7
ア	台 湾	地場			1	4	2	3		1	4			15
		県外		1		1		1	1		1		3	8
ア	中 国	地場	1			4	28	20	65	45	29	2	16	210
		県外	2			1	4	9	13	8	6		9	52
	その他アジア	地場					1	3	1	4	4	1	1	15
		県外								3			1	4
	中 東	地場								1	1		2	
		県外								1	2		1	4
	北 米	地場	7	1	2	12	2	6	6	2	5		43	
		県外	1	1	2	3	1	1	2	2	3		4	20
	中・南米	地場	1	1		2		2	1	1	15		23	
		県外	1				1			1	2		2	7
	ヨーロッパ	地場	5	1	6	6	5	5	14	5	4		51	
		県外		1			2		3	3	4		10	23
	オセアニア	地場	2			4	2		3		1		12	
		県外				1							2	3
	そ の 他	地場									1		1	
		県外											1	1
計		地場	20	8	10	53	58	66	113	78	130	9	21	566
		県外	8	4	4	13	14	22	24	27	19	0	43	178
合 計		28	12	14	66	72	88	137	105	149	9	64	744	

資料：(公財)ひろしま産業振興機構「海外進出企業ダイレクトリー」(2017年)