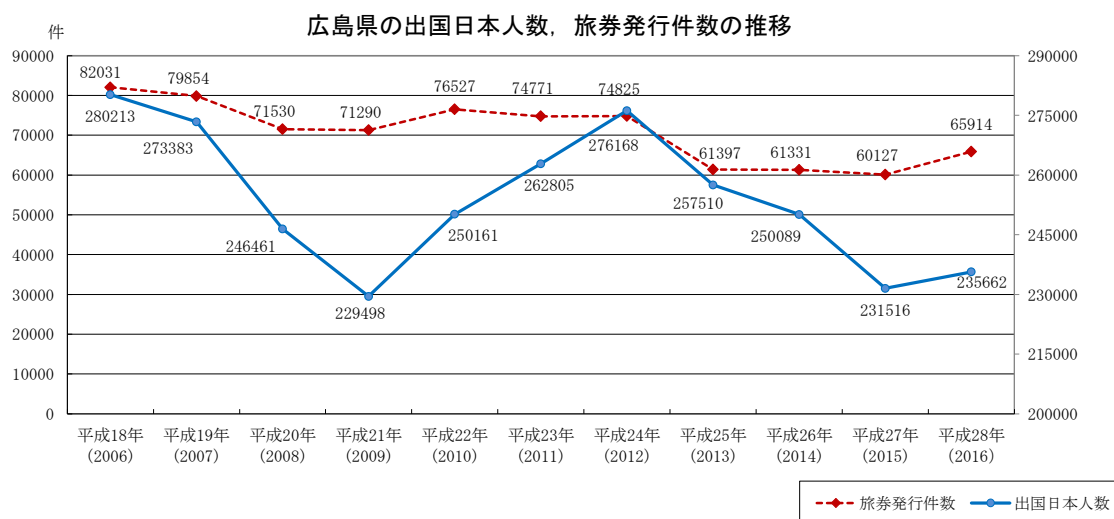


1 出入国の状況

(1) 出国日本人数・旅券発行の状況



① 性別・年齢別出国者数（平成28(2016)年）

(単位：人、%)

住所地	総数	性別		年齢別					
		男	女	0～19歳	20～29歳	30～39歳	40～49歳	50～59歳	60歳～
広島県	235,662	139,685	95,977	22,307	39,362	39,511	46,656	39,225	48,601
構成比	100	59.3	40.7	9.5	16.7	16.8	19.8	16.6	20.6
全国	17,116,420	9,628,487	7,487,933	1,572,090	2,819,197	3,092,114	3,594,319	2,999,281	3,039,418
構成比	100	56.3	43.7	9.2	16.5	18.1	21.0	17.5	17.8

(「平成28年出入国管理統計年報」法務省)

② 出国者数年次別推移

(単位：人)

住所地	平成18年(2006)	平成19年(2007)	平成20年(2008)	平成21年(2009)	平成22年(2010)	平成23年(2011)	平成24年(2012)	平成25年(2013)	平成26年(2014)	平成27年(2015)	平成28年(2016)
広島県	280,213	273,383	246,461	229,498	250,161	262,805	276,168	257,510	250,089	231,516	235,662
全国	17,534,565	17,294,935	15,987,250	15,445,684	16,637,224	16,994,200	18,490,657	17,472,748	16,903,388	16,213,789	17,116,420

(「平成28年出入国管理統計年報」法務省)

③ 旅券発行件数年次別・性別推移

(単位：件、%)

		平成18年(2006)	平成19年(2007)	平成20年(2008)	平成21年(2009)	平成22年(2010)	平成23年(2011)	平成24年(2012)	平成25年(2013)	平成26年(2014)	平成27年(2015)	平成28年(2016)	
広島県	実数	男	40,497	39,748	35,709	33,287	36,633	35,437	36,144	30,671	30,346	29,818	33,139
		女	41,534	40,106	35,821	38,003	39,894	39,334	38,681	30,726	30,985	30,309	32,775
		計	82,031	79,854	71,530	71,290	76,527	74,771	74,825	61,397	61,331	60,127	65,914
	構成比	男	49.4	49.8	49.9	46.7	47.9	47.4	48.3	50.0	49.5	49.6	50.3
		女	50.6	50.2	50.1	53.3	52.1	52.6	51.7	50.0	50.5	50.4	49.7
		計	100.0	100.0	100.0	100.0	100.0	100.0	100.0	100.0	100.0	100.0	100.0
全国	実数	男	2,113,571	2,030,317	1,881,215	1,889,948	2,001,408	1,860,359	1,873,607	1,607,090	1,542,103	1,582,720	1,803,358
		女	2,188,222	2,178,780	1,920,169	2,125,522	2,183,672	2,101,023	2,050,401	1,689,715	1,668,741	1,666,873	1,935,022
		計	4,301,793	4,209,097	3,801,384	4,015,470	4,185,080	3,961,382	3,924,008	3,296,805	3,210,844	3,249,593	3,738,380
	構成比	男	49.1	48.2	49.5	47.1	47.8	47.0	47.7	48.7	48.0	48.7	48.2
		女	50.9	51.8	50.5	52.9	52.2	53.0	52.3	51.3	52.0	51.3	51.8
		計	100.0	100.0	100.0	100.0	100.0	100.0	100.0	100.0	100.0	100.0	100.0

(「平成28年 旅券発給の概要」広島県地域政策局国際課)

(2) 訪日外国人旅行者数の状況

①全国年次別推移

(単位：人)

年	人数 合 計	滞 在 客		一時上陸客
		観 光 客	商用その他の客	
平成20年 (2008)	8,350,835 〔100.0〕 (100.0)	6,048,681 〔 72.4〕 (101.6)	2,302,154 〔 27.6〕 (96.2)	
平成21年 (2009)	6,789,658 〔100.0〕 (81.3)	4,759,833 〔 70.1〕 (78.7)	2,029,825 〔 29.9〕 (88.2)	
平成22年 (2010)	8,611,175 〔100.0〕 (126.8)	6,361,974 〔 73.9〕 (133.7)	2,249,201 〔 26.1〕 (110.8)	
平成23年 (2011)	6,218,752 〔100.0〕 (72.2)	4,057,235 〔 65.2〕 (63.8)	2,161,517 〔 34.8〕 (96.1)	
平成24年 (2012)	8,358,105 〔100.0〕 (134.4)	6,041,645 〔 72.3〕 (148.9)	2,316,460 〔 27.7〕 (107.2)	
平成25年 (2013)	10,363,904 〔100.0〕 (124.0)	7,962,517 〔 76.8〕 (131.8)	2,401,387 〔 23.2〕 (103.7)	
平成26年 (2014)	13,413,467 〔100.0〕 (129.4)	10,880,604 〔 81.1〕 (136.6)	2,532,863 〔 18.9〕 (105.4)	
平成27年 (2015)	19,737,409 〔100.0〕 (147.1)	16,969,126 〔 86.0〕 (156.0)	2,768,283 〔 14.0〕 (109.3)	
平成28年 (2016)	24,039,700 〔100.0〕 121.8	21,049,029 〔87.5〕 124.0	2,990,671 〔12.6〕 108.0	

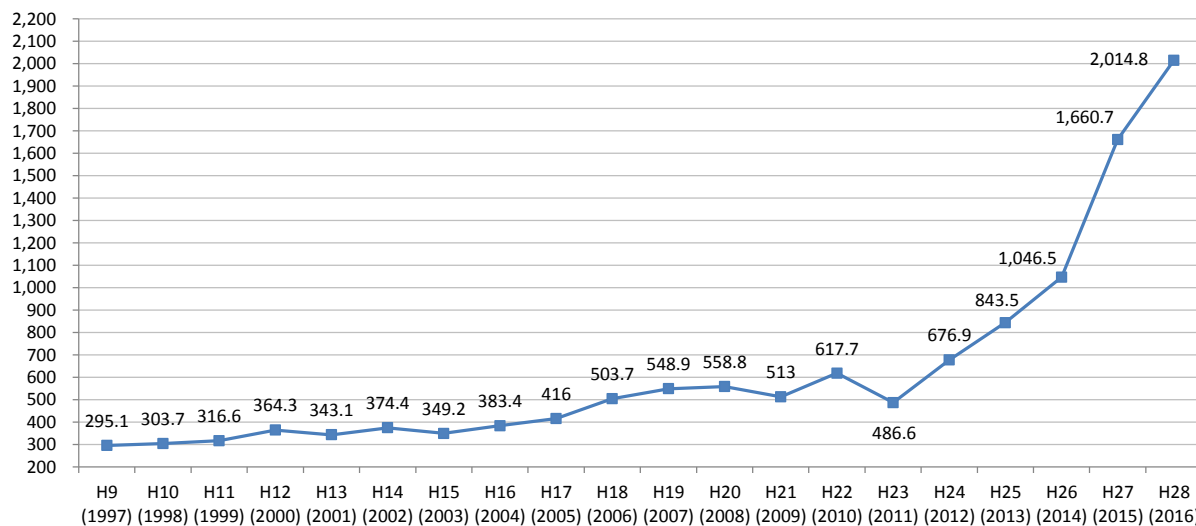
1 〔 〕内は構成比(%)を、()内は前年比(%)を示す。

2 「一時上陸客」とは、出入国管理及び難民認定法第14条により、寄港地上陸許可を受けて上陸する乗客及び同法第15条第2項により周辺通過上陸許可を受けて上陸する乗客をいう。なお、同法第15条第1項の観光通過上陸を受けている乗客は、「滞在客」中の「観光客」として計上している。

(資料：日本政府観光局 (JNTO))

②広島県内外国人観光客数の推移

(単位：千人)



(「平成28〔2016〕年 広島県観光客数の動向」広島県商工労働局観光課)

(参考) 広島平和記念資料館年度別入館者数

(単位：人)

年度 (西暦)	総入館者数	年度 (西暦)	総入館者数	年度 (西暦)	総入館者数
昭和30(1955)	115,369	昭和51(1976)	1,063,103	平成9(1997)	1,387,855
31(1956)	228,940	52(1977)	986,709	10(1998)	1,252,104
32(1957)	272,786	53(1978)	996,117	11(1999)	1,180,693
33(1958)	230,916	54(1979)	1,101,408	12(2000)	1,075,111
34(1959)	349,801	55(1980)	1,208,003	13(2001)	1,113,864
35(1960)	411,185	56(1981)	1,284,696	14(2002)	1,140,069
36(1961)	508,494	57(1982)	1,368,989	15(2003)	1,102,662
37(1962)	594,584	58(1983)	1,351,104	16(2004)	1,065,029
38(1963)	714,502	59(1984)	1,447,447	17(2005)	1,190,993
39(1964)	799,035	60(1985)	1,441,919	18(2006)	1,239,853
40(1965)	871,772	61(1986)	1,426,160	19(2007)	1,339,400
41(1966)	840,276	62(1987)	1,441,507	20(2008)	1,357,233
42(1967)	904,116	63(1988)	1,450,210	21(2009)	1,400,543
43(1968)	988,209	平成元(1989)	1,575,403	22(2010)	1,329,842
44(1969)	963,083	2(1990)	1,504,618	23(2011)	1,213,702
45(1970)	931,508	3(1991)	1,593,280	24(2012)	1,280,297
46(1971)	1,074,465	4(1992)	1,434,773	25(2013)	1,383,129
47(1972)	1,107,248	5(1993)	1,389,386	26(2014)	1,314,091
48(1973)	951,550	6(1994)	1,417,040	27(2015)	1,495,065
49(1974)	880,486	7(1995)	1,554,897	28(2016)	1,739,986
50(1975)	1,253,145	8(1996)	1,441,739	計	69,071,499

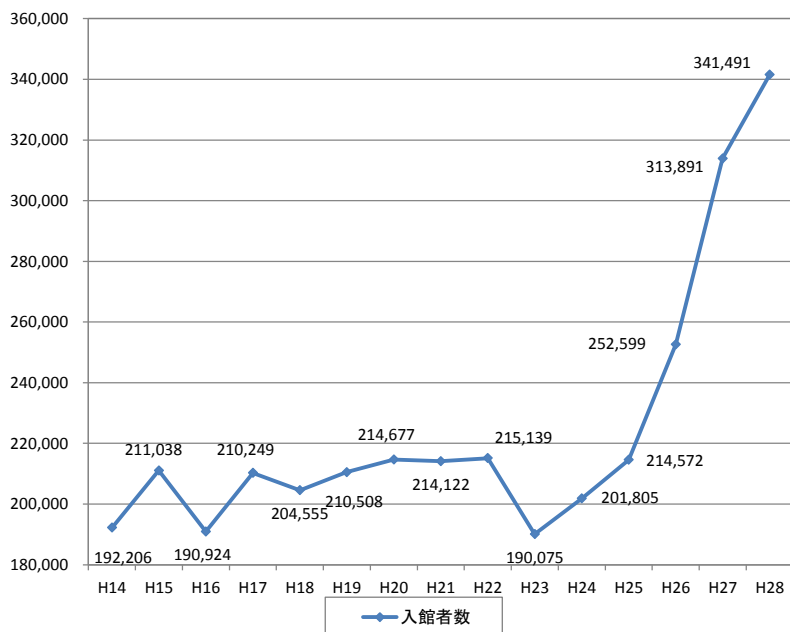
- 昭和30(1955)年8月24日開館
- 館内改装工事のため昭和48(1973)年12月から昭和49(1974)年2月まで閉館
- 館内改装工事のため昭和49(1974)年12月から昭和50(1975)年2月まで閉館
- 改修工事のため平成2(1990)年4月から平成3(1991)年7月まで旧平和記念館で展示
- 平成3(1991)年8月1日西館新装開館
- 平成6(1994)年6月1日東館開館

(広島平和記念資料館調べ)

(参考) 国立広島原爆死没者追悼平和祈念館年度別入館者数

※ 平成14(2002)年8月1日開館

平成29(2017)年3月31日現在



年度 (西暦)	入館者数 (人)
平成14 (2002)	192,206
15 (2003)	211,038
16 (2004)	190,924
17 (2005)	210,249
18 (2006)	204,555
19 (2007)	210,508
20 (2008)	214,677
21 (2009)	214,122
22 (2010)	215,139
23 (2011)	190,075
24 (2012)	201,805
25 (2013)	214,572
26 (2014)	252,599
27 (2015)	313,891
28 (2016)	341,491
総入場者数	3,377,851

(国立広島原爆死没者追悼平和祈念館調べ)