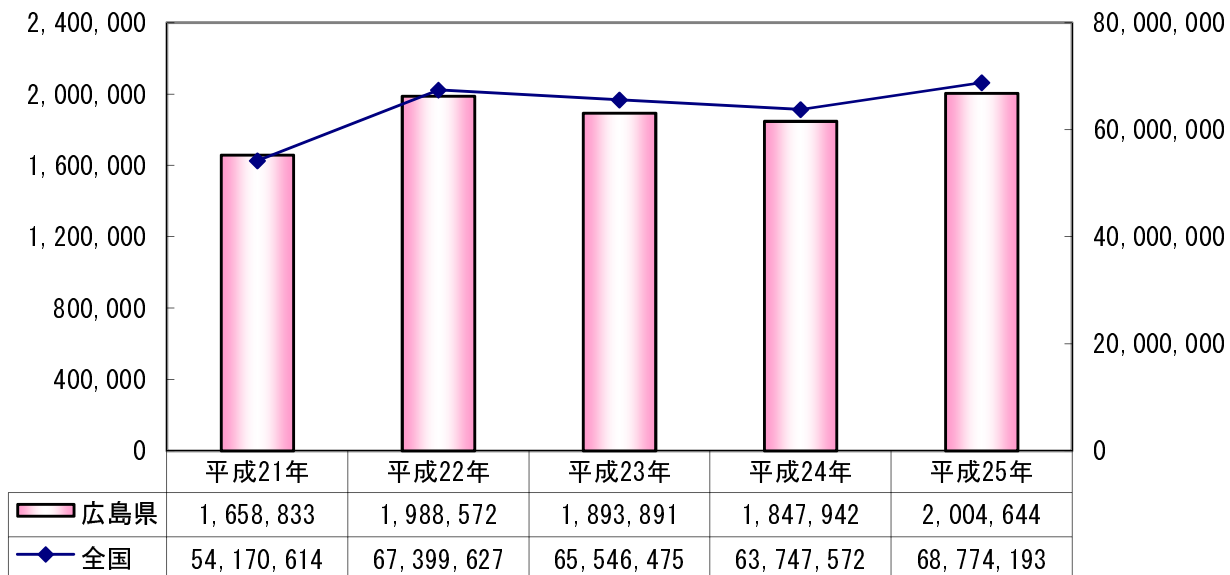


### 3 経済交流の状況

#### (1) 輸出額・輸入額の推移

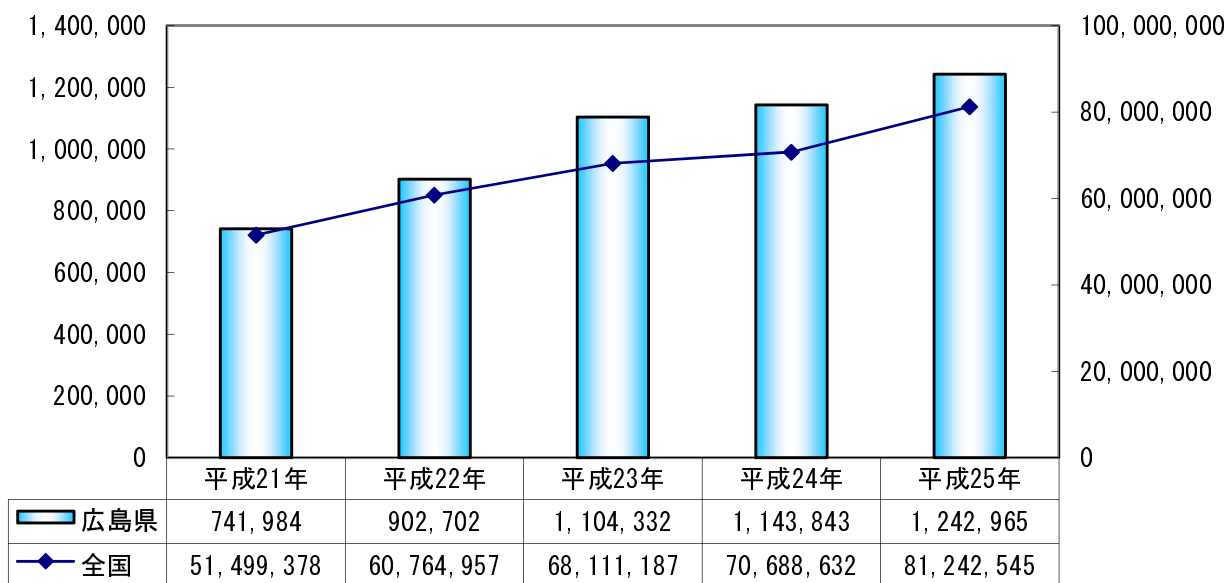
##### <輸出>

単位：百万円



##### <輸入>

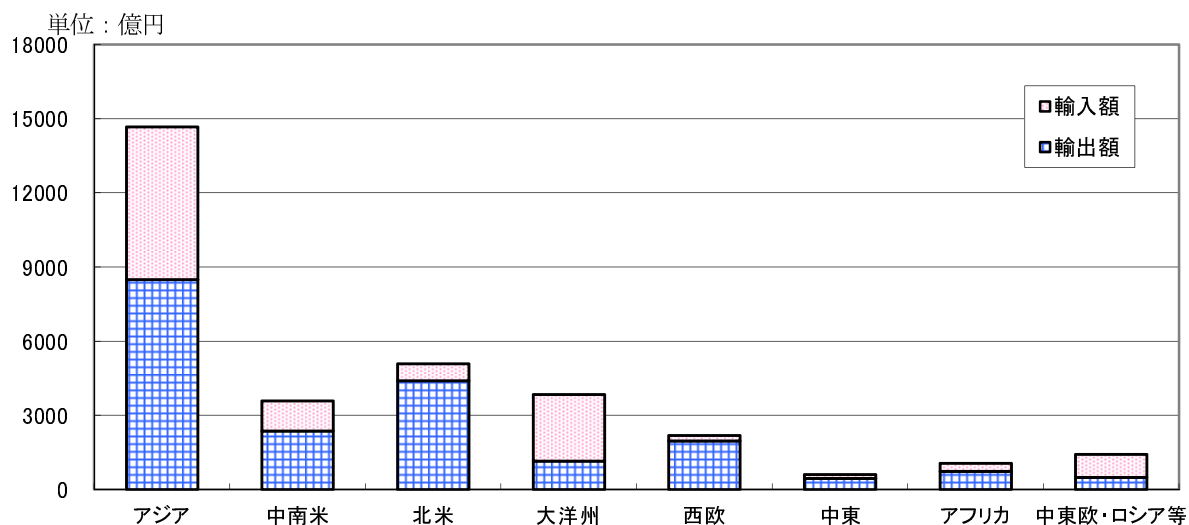
単位：百万円



(資料) 財務省貿易統計をもとに作成。

## (2) 地域別輸出入額の状況

### ①地域別輸出額・輸入額



(単位：億円)

	アジア	中南米	北米	大洋州	西欧	中東	アフリカ	中東欧・ロシア等	合計
輸出額	8,490	2,373	4,406	1,155	1,960	449	730	485	20,048
輸入額	6,180	1,208	682	2,696	232	156	333	943	12,430
合計	14,670	3,581	5,088	3,851	2,192	605	1,063	1,428	32,478

### ②輸出額・輸入額上位10カ国

<輸出>

(単位：百万円, %)

区分	平成25年				平成24年
	国(地域名)	輸出額	構成比	対前年比	国(地域名)
1	アメリカ合衆国	391,862	19.5	125.7	アメリカ合衆国
2	中華人民共和国	275,212	13.7	106.2	中華人民共和国
3	大韓民国	170,020	8.5	128.9	パナマ
4	パナマ	153,205	7.6	59.3	大韓民国
5	タイ	93,265	4.7	91.1	タイ
6	オーストラリア	92,088	4.6	127.1	オーストラリア
7	ドイツ	55,506	2.8	159.3	インドネシア
8	メキシコ	52,826	2.6	275.5	台湾
9	インドネシア	51,961	2.6	92.6	シンガポール
10	台湾	50,995	2.5	121.9	カナダ

<輸入>

(単位：百万円, %)

区分	平成25年				平成24年
	国(地域名)	輸入額	構成比	対前年比	国(地域名)
1	オーストラリア	261,759	21.1	98.1	オーストラリア
2	中華人民共和国	237,603	19.1	114.0	中華人民共和国
3	インドネシア	176,280	14.2	98.9	インドネシア
4	ブラジル	94,596	7.6	99.0	ブラジル
5	ベトナム	85,488	6.9	168.8	ロシア
6	ロシア	81,487	6.6	108.6	大韓民国
7	大韓民国	66,437	5.3	118.3	ベトナム
8	アメリカ合衆国	58,115	4.7	122.9	アメリカ合衆国
9	マレーシア	20,280	1.6	77.4	マレーシア
10	サウジアラビア	15,532	1.2	154.0	カナダ

(資料) 財務省貿易統計をもとに作成

(3) 広島県内企業の海外進出状況

①業種別海外進出状況

(単位：社、事業所) (平成26(2014)年9月現在)

業種	地場企業		県外本社企業		合計		
	企業数	事業所数	企業数	事業所数	企業数	事業所数	
製 造 業	食品・飲料	13	38			13	38
	繊維(衣服・その他除く)	3	5	2	32	5	37
	衣服・その他の繊維製品	9	21			9	21
	木材・木製品	5	8			5	8
	家具・装備品	1	1			1	1
	出版・印刷	1	1			1	1
	化学	4	25	1	49	5	74
	プラスチック	3	4	1	2	4	6
	ゴム	6	25			6	25
	窯業・土石製品	1	1			1	1
	鉄鋼	1	2			1	2
	非鉄金属	4	16			4	16
	金属	11	24			11	24
	一般機械器具	19	54	1	21	20	75
	電気機械器具	8	14	3	28	11	42
輸送用機械器具	19	82	1	48	20	130	
造船	1	15			1	15	
精密機械器具	7	50			7	50	
その他	19	32	2	2	21	34	
小計	135	418	11	182	146	600	
非 製 造 業	建設・建設サービス	8	23			8	23
	運輸・通信	3	15	4	38	7	53
	卸売・小売、飲食店	17	36			17	36
	金融・保険	2	5	1		3	5
	不動産	1	2			1	2
	サービス	19	24	1	1	20	25
	その他	2	2			2	2
小計	52	107	6	39	58	146	
合計	187	525	17	221	204	746	

②国・地域別海外進出状況

(単位：社、事業所) (平成26(2014)年9月現在)

国・地域名	事業所		国・地域名	事業所			
	地場企業	県外本社企業		地場企業	県外本社企業		
ア セ ア ン ジ ア の 他 ア	インドネシア	8	10	ヨ ロ ッ パ	イギリス	8	6
	カンボジア	1			イタリア	3	2
	シンガポール	12	15		オランダ	5	3
	タイ	59	21		オーストリア	1	
	フィリピン	19	3		ギリシャ	1	
	ブルネイ	1			スイス	2	1
	ベトナム	31	4		スウェーデン	2	
	マレーシア	10	11		スペイン	2	2
	ミャンマー	4			チェコ	1	
	韓国	15	11		デンマーク	3	
	台湾	13	7		ドイツ	8	8
	中国	218	62		ハンガリー	3	
	インド	9	6		フランス	2	1
	スリランカ	1			ベルギー	2	
	パングラデシュ	1			ポーランド	1	
計	402	150	ポルトガル	1			
		552	ルーマニア	2			
中 東	カタール	1		ロシア	3	1	
	サウジアラビア		2	計	50	24	
	バーレーン		1			74	
計	1	3	オ セ ア ニ ア の 他	オーストラリア	7	2	
	4			ニュージーランド	4		
北 米	アメリカ	37		31	米国統治地域		1
	カナダ	3			計	11	3
	計	40		31			14
中 ・ 南 米			71	アルジェリア		1	
	コロンビア	2	1	南アフリカ	1		
	チリ	3		計	1	1	
	ブラジル	2	6			2	
	メキシコ	13	2	合計	525	221	
計	20	9			746		
		29					

(資料) (公財)ひろしま産業振興機構「海外進出企業ダイレクトリー」(2014年)

③業種・地域別進出状況

(単位：事業所) (平成26(2014)年9月現在)

区 分		ア ジ ア					北 米	中・南米	欧 州	オセアニア	その他	計
		ASEAN	韓 国	台 湾	中 国	その他						
製 造	食品・飲料	31	3	1	2	25	5	1	1			38
	繊維(衣服等除く)	22	6	2	1	13	7	2	5		1	37
	衣服・その他繊維製品	20	6			14	1					21
	木材・木製品	6	2			4	1			1		8
	家具・装備品	1				1						1
	出版・印刷	1				1						1
	化 学	51	23	5	3	16	4	10	3	10		74
	プラスチック	5	3	1		1			1			6
	ゴ ム	17	9			7	1	5	1	2		25
	窯業・土石製品	1	1									1
造 業	鉄 鋼	2	2									2
	非鉄金属	6	1			5	1	1	5	3		16
	金 属	23	12			11			1			24
	一般機械器具	60	21	2	2	32	3	7	2	4	1	75
	電気機械器具	31	11	3	2	14	1	2	1	6	1	42
	輸送用機械器具	75	27	5	3	37	3	15	10	23	4	130
	造 船	15	8			7						15
	精密機械器具	27	14	5	3	4	1	6	2	15		50
	そ の 他	28	6			21	1	3	1	2		34
	小 計	422	155	24	16	213	14	63	26	71	12	600
非 製 造 業	建設・建設機械サービス	22	15		1	6			1			23
	運輸・通信	46	20	2	1	22	1	3	3	1		53
	卸売・小売、飲食店	33	12		1	20		3				36
	金融・保険	5	2			3						5
	不動産	2	1			1						2
	サービス	21	4		1	14	2	1		1	2	25
そ の 他	1				1		1				2	
小 計	130	54	2	4	67	3	8	3	3	2	0	146
合 計	552	209	26	20	280	17	71	29	74	14	6	746

④年次・地域別海外進出状況

(単位：事業所) (平成26(2014)年9月現在)

地 域		進 出 年											計	
		～70	71～75	76～80	81～85	86～90	91～95	96～00	01～05	06～10	11～14	不明		
ア	ASEAN	地場	1	1	5	1	16	16	23	23	16	42	1	145
	県外	1	3	1	3	8	7	13	9	4	6	9	64	
ジ	韓 国	地場		1			5	2	1	1	2	3	15	
	県外					2		2	2	3	1	1	11	
ア	台 湾	地場				1	4	2	3		2	1	13	
	県外							1	1	2		3	7	
ア	中 国	地場		1			5	29	20	73	46	30	14	218
	県外		2				2	4	9	14	10	7	62	
	その他アジア	地場						1	3	1	2	3	1	11
	県外									4	1	1	6	
	中 東	地場										1	1	
	県外									1		1	3	
	北 米	地場	5	3	1	3	12	3	6	5	1	1	40	
	県外	1		1	2	7		1	4	4	4	7	31	
	中・南米	地場	1	1	1		2		2	1	1	11	20	
	県外		1					2			2	2	9	
	ヨーロッパ	地場	4	1	2	6	6	5	5	12	5	4	50	
	県外					1	3		1	4	3	12	24	
	オセアニア	地場	2				5	2		2			11	
	県外					1						2	3	
	そ の 他	地場										1	1	
	県外											1	1	
計	地場	13	8	9	11	55	60	63	118	75	97	16	525	
	県外	2	6	2	5	21	17	26	33	31	25	53	221	
合 計		15	14	11	16	76	77	89	151	106	122	69	746	

(資料) (公財) ひろしま産業振興機構「海外進出企業ダイレクトリー」(2014年)