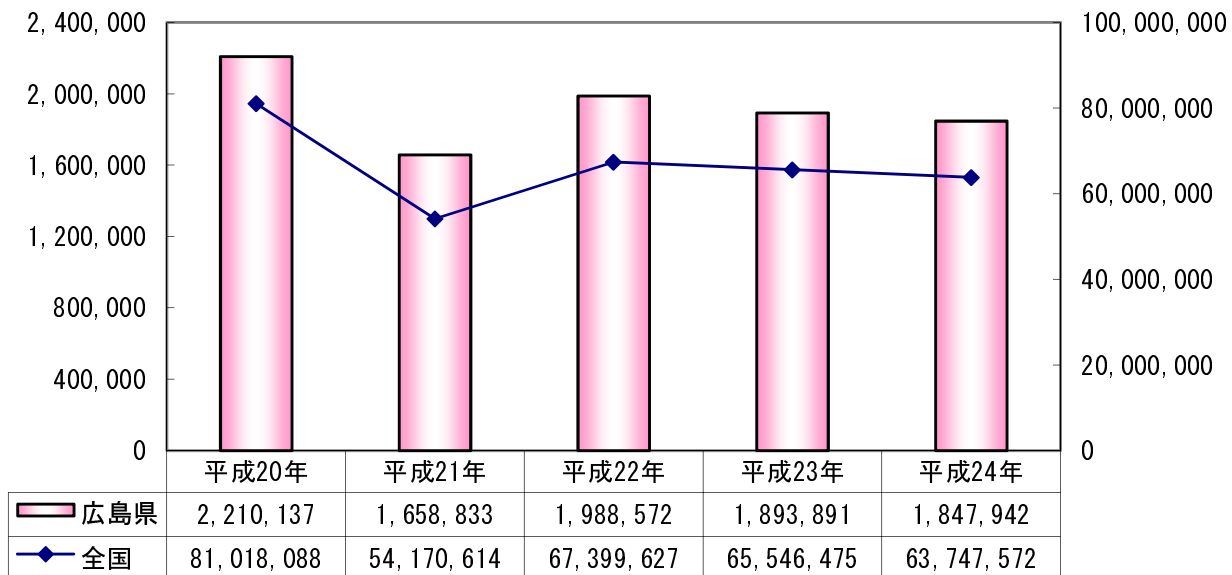


3 経済交流の状況

(1) 輸出額・輸入額の推移

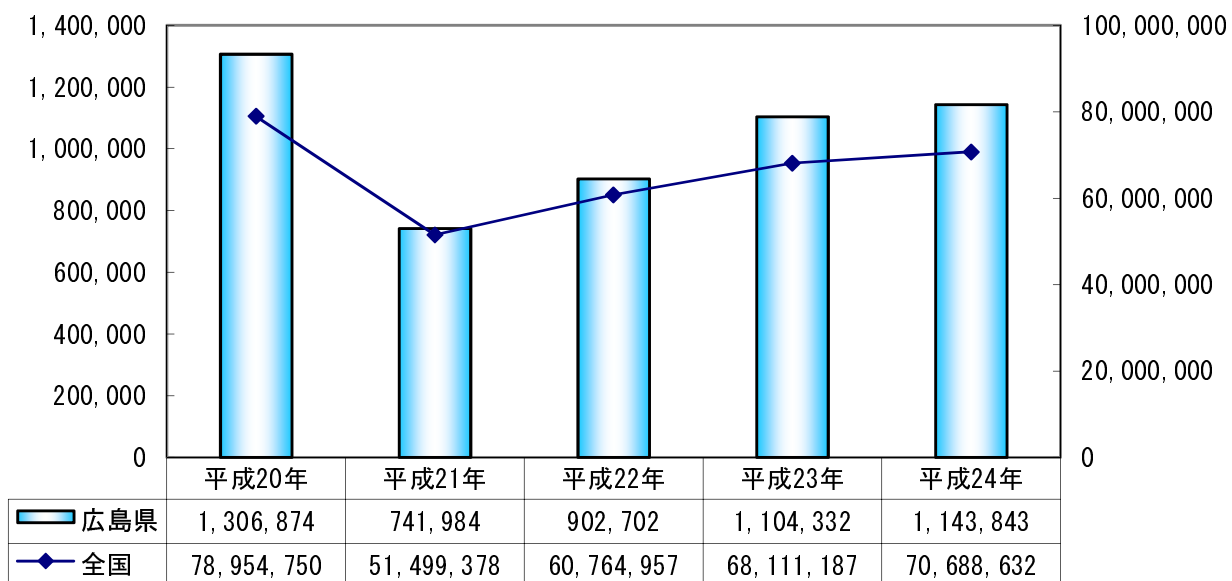
<輸出>

単位：百万円



<輸入>

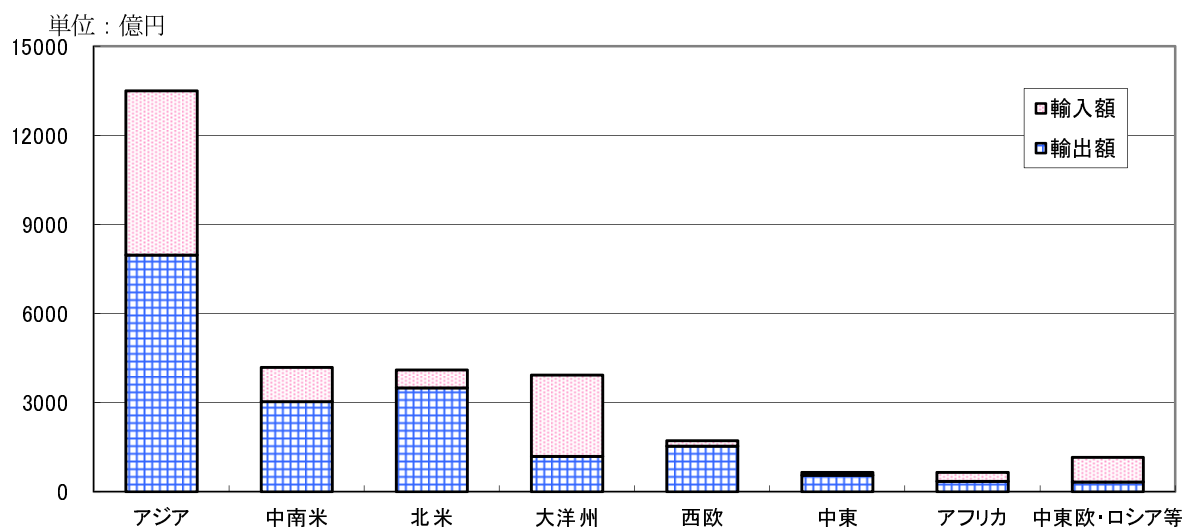
単位：百万円



(資料) 財務省貿易統計をもとに作成。

(2) 地域別輸出入額の状況

①地域別輸出額・輸入額



(単位：億円)

	アジア	中南米	北米	大洋州	西欧	中東	アフリカ	中東欧・ロシア等	合計
輸出額	7,975	3,035	3,500	1,192	1,542	551	350	334	18,479
輸入額	5,530	1,156	608	2,737	175	101	308	823	11,438
合計	13,505	4,191	4,108	3,929	1,717	652	658	1,157	29,917

②輸出額・輸入額上位10カ国

<輸出>

(単位：百万円, %)

区分	平成24年				平成23年
	国(地域名)	輸出額	構成比	対前年比	国(地域名)
1	アメリカ合衆国	311,663	23.7	109.0	中華人民共和国
2	中華人民共和国	259,146	19.7	80.2	アメリカ合衆国
3	パナマ	258,422	19.7	102.8	パナマ
4	大韓民国	131,934	10.0	85.0	大韓民国
5	タイ	102,416	7.8	105.3	タイ
6	オーストラリア	72,475	5.5	126.0	リベリア
7	インドネシア	56,142	4.3	186.5	オーストラリア
8	台湾	41,839	3.2	84.2	シンガポール
9	シンガポール	40,483	3.1	75.2	台湾
10	カナダ	38,348	2.9	106.9	フィリピン

<輸入>

(単位：百万円, %)

区分	平成24年				平成23年
	国(地域名)	輸入額	構成比	対前年比	国(地域名)
1	オーストラリア	266,949	26.1	85.3	オーストラリア
2	中華人民共和国	208,407	20.4	94.7	中華人民共和国
3	インドネシア	178,321	17.5	129.8	インドネシア
4	ブラジル	95,567	9.4	116.5	ブラジル
5	ロシア	75,012	7.3	146.1	大韓民国
6	大韓民国	56,137	5.5	95.0	アメリカ合衆国
7	ベトナム	50,660	5.0	213.5	ロシア
8	アメリカ合衆国	47,279	4.6	85.5	ベトナム
9	マレーシア	26,190	2.6	264.9	ガボン
10	カナダ	17,311	1.7	85.5	カナダ

(資料) 財務省貿易統計をもとに作成

(3) 広島県内企業の海外進出状況

①業種別海外進出状況

(単位：社、事業所) (平成25(2013)年9月現在)

業種	地場企業		県外本社企業		合計		
	企業数	事業所数	企業数	事業所数	企業数	事業所数	
製 造 業	食品・飲料	14	36			14	36
	繊維(衣服・その他除く)	3	5	2	28	5	33
	衣服・その他の繊維製品	10	21			10	21
	木材・木製品	5	8			5	8
	家具・装備品	1	1			1	1
	出版・印刷	1	1			1	1
	化学	4	22	1	44	5	66
	プラスチック	3	4	1	1	4	5
	ゴム	6	24			6	24
	窯業・土石製品	1	1			1	1
	鉄鋼	1	2			1	2
	非鉄金属	4	16			4	16
	金属	10	22			10	22
	一般機械器具	19	50	1	20	20	70
電気機械器具	7	11	3	28	10	39	
輸送用機械器具	18	76	1	44	19	120	
造船	1	15			1	15	
精密機械器具	7	49			7	49	
その他	21	33	2	2	23	35	
小計	136	397	11	167	147	564	
非 製 造 業	建設・建設サービス	8	22			8	22
	運輸・通信	2	13	4	38	6	51
	卸売・小売、飲食店	18	35	1	1	19	36
	金融・保険	2	5	1		3	5
	サービス	19	23	1	1	20	24
	その他	2	2			2	2
小計	51	100	7	40	58	140	
合計	187	497	18	207	205	704	

②国・地域別海外進出状況

(単位：社、事業所) (平成25(2013)年9月現在)

国・地域名	事業所数		国・地域名	事業所数			
	地場企業	県外本社企業		地場企業	県外本社企業		
ア セ ア ン ジ ア の 他 ア	インドネシア	6	11	ヨ ロ ツ パ	イギリス	8	5
	シンガポール	11	15		イタリア	2	2
	タイ	50	22		オランダ	5	3
	フィリピン	18	2		オーストリア	1	1
	ブルネイ	1			ギリシャ	1	
	ベトナム	22	3		スイス	2	1
	マレーシア	7	8		スウェーデン	2	
	ミャンマー	3			スペイン	2	2
	韓国	15	7		デンマーク	3	
	台湾	11	6		ドイツ	10	6
中 東	中国	211	56	ハンガリー	2		
	インド	5	5	フランス	2	1	
北 米	スリランカ	1		ベルギー	2		
	計	361	135	ポルトガル	1		
中 南 米	計		496	ルーマニア	1		
	サウジアラビア		1	ロシア	2	1	
	バーレーン		1	計	46	22	
中 南 米	計	0	2	オーストラリア	7	2	
	アメリカ	37	25	ニュージーランド	4		
	カナダ	4		米国統治地域		1	
	計	41	25	計	11	3	
中 南 米	計		66	アルジェリア		1	
	コロンビア	1	1	計	0	1	
	チリ	2		合計	469	194	
	ブラジル	2	4				
	メキシコ	5	1				
計	10	6					
計		16			663		

(資料) (公財) ひろしま産業振興機構「海外進出企業ダイレクトリー」(2013年)

③業種・地域別進出状況

(単位：事業所) (平成25(2013)年9月現在)

区 分	ア ジ ア					北 米	中・南米	欧 州	オセアニア	その他	計	
	ASEAN	韓 国	台 湾	中 国	その他							
製 造 業	食品・飲料	29	3	1	2	23	5	1	1		36	
	繊維（衣服等除く）	23	7	2	1	13	5	2	3		33	
	衣服・その他繊維製品	21	6			15					21	
	木材・木製品	6	2			4	1			1	8	
	家具・装備品	1				1					1	
	出版・印刷	1				1					1	
	化 学	47	23	5	3	13	3	8	3	8	66	
	プラスチック	5	3	1		1					5	
	ゴ ム	16	8			7	1	5		3	24	
	窯業・土石製品	1	1								1	
	鉄 鋼	2	2								2	
	非鉄金属	6	1			5	1	1	5	3	16	
	金 属	21	10			11		1			22	
	一般機械器具	57	19	2	2	32	2	7	1	4	70	
	電気機械器具	28	11	3	1	12	1	2	1	6	39	
	輸送用機械器具	71	25	5	3	35	3	12	7	24	120	
	造 船	15	8			7					15	
精密機械器具	26	14	4	3	4	1	6	2	15	49		
そ の 他	30	6			23	1	3		2	35		
小 計	406	149	23	15	207	12	55	19	69	12	3	564
非 製 造 業	建設・建設機械サービス	21	14		1	6			1			22
	運輸・通信	44	18	2	1	22	1	3	3	1		51
	卸売・小売・飲食店	32	10		1	21		3		1		36
	金融・保険	5	2			3						5
	サービス	20	4		1	14	1	1		1	2	24
	そ の 他	1				1		1				2
小 計	123	48	2	4	67	2	8	3	4	2	0	140
合 計	529	197	25	19	274	14	63	22	73	14	3	704

④年次・地域別海外進出状況

(単位：事業所) (平成25(2013)年9月現在)

地 域		進 出 年											計	
		～70	71～75	76～80	81～85	86～90	91～95	96～00	01～05	06～10	11～13	不明		
ア	ASEAN	地場		1	5	1	15	20	22	23	16	30	1	134
		県外	1	3	1	3	8	9	15	9	3	2	9	63
ジ	韓 国	地場		1			5	2	1	1	1	3		14
		県外					2		2	2	3	1	1	11
ア	台 湾	地場				1	4	2	2		2	1		12
		県外						1	1	2			3	7
ア	中 国	地場		1			5	31	22	74	46	21	14	214
		県外		2			2	4	9	14	9	5	15	60
	その他アジア	地場						1	3	1	2	1		8
		県外								4	1	1		6
	中 東	地場											0	
		県外								1			1	2
	北 米	地場	5	3	1	3	12	3	6	5		1		39
		県外	1		1	2	6		1	3	2	1	7	24
	中・南米	地場	1	1	1		2		2	1	1	6		15
		県外		1				2			1	1	2	7
	ヨーロッパ	地場	4	1	2	6	6	5	5	13	5	3		50
		県外					1	4		1	3	1	13	23
	オセアニア	地場	2				5	2		2				11
		県外					1						2	3
	そ の 他	地場												0
		県外											1	1
計		地場	12	8	9	11	54	66	63	120	73	66	15	497
		県外	2	6	2	5	20	20	28	32	25	12	55	207
合 計		14	14	11	16	74	86	91	152	98	78	70	704	

(資料) (公財) ひろしま産業振興機構「海外進出企業ダイレクトリー」(2013年)