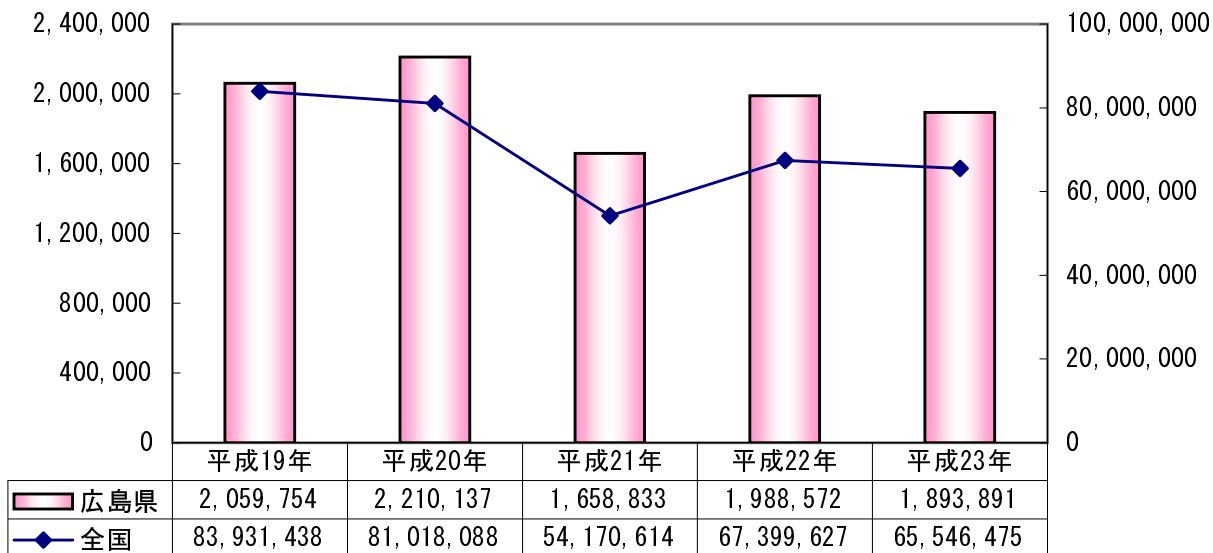


3 経済交流の状況

(1) 輸出額・輸入額の推移

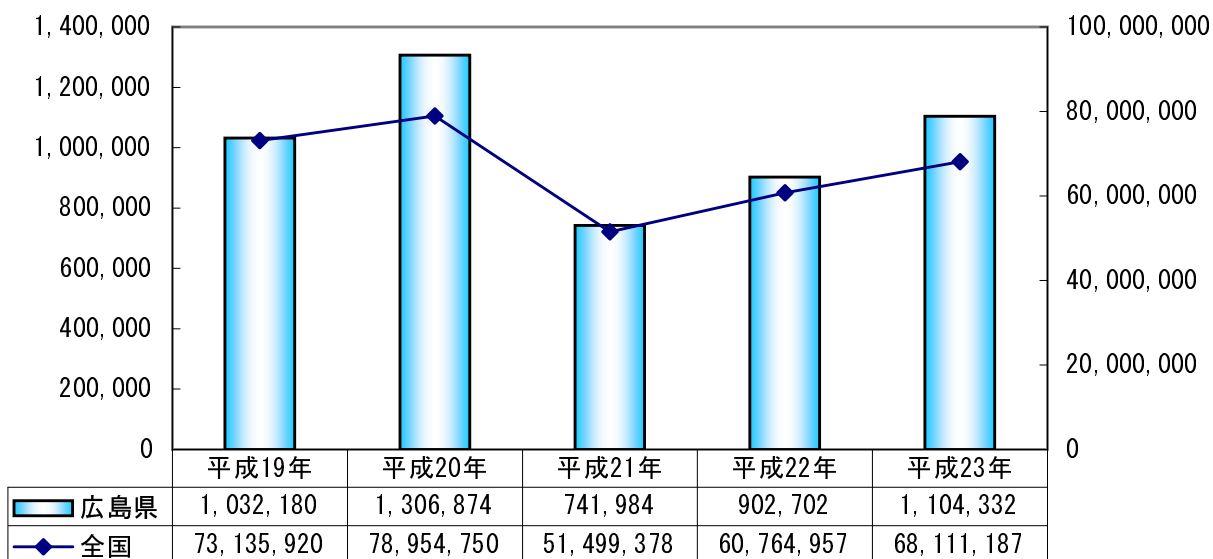
<輸出>

単位：百万円



<輸入>

単位：百万円

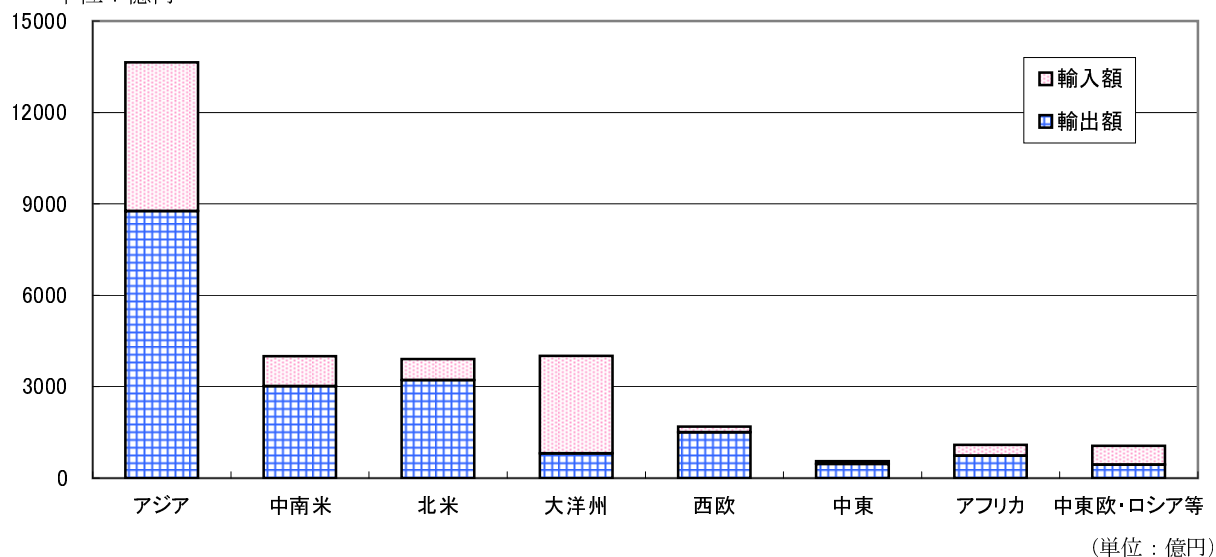


(資料) 財務省貿易統計をもとに作成。

(2) 地域別輸出入額の状況

①地域別輸出額・輸入額

単位：億円



	アジア	中南米	北米	大洋州	西欧	中東	アフリカ	中東欧・ロシア等	合計
輸出額	8,761	3,011	3,217	808	1,501	464	732	445	18,939
輸入額	4,881	987	694	3,206	195	97	365	618	11,043
合計	13,642	3,998	3,912	4,014	1,697	561	1,097	1,063	29,982

②輸出額・輸入額上位10カ国

<輸出>

(単位：百万円, %)

区分	平成23年				平成22年	
	国(地域名)	輸出額	構成比	対前年比	国(地域名)	
1	中華人民共和国	323,132	17.1	92.9	中華人民共和国	
2	アメリカ合衆国	285,830	15.1	105.9	パナマ	
3	パナマ	251,459	13.3	91.0	アメリカ合衆国	
4	大韓民国	155,284	8.2	86.1	大韓民国	
5	タイ	97,306	5.1	89.3	タイ	
6	リベリア	57,846	3.1	109.4	台湾	
7	オーストラリア	57,507	3.0	169.2	カナダ	
8	シンガポール	53,823	2.8	116.5	リベリア	
9	台湾	49,668	2.6	77.0	シンガポール	
10	フィリピン	43,039	2.3	100.8	英国	

<輸入>

(単位：百万円, %)

区分	平成23年				平成22年	
	国(地域名)	輸入額	構成比	対前年比	国(地域名)	
1	オーストラリア	312,945	28.3	113.5	オーストラリア	
2	中華人民共和国	219,989	19.9	109.0	中華人民共和国	
3	インドネシア	137,395	12.4	146.9	インドネシア	
4	ブラジル	82,054	7.4	126.1	ブラジル	
5	大韓民国	59,103	5.4	124.2	大韓民国	
6	アメリカ合衆国	55,300	5.0	125.8	アメリカ合衆国	
7	ロシア	51,358	4.7	240.5	ロシア	
8	ベトナム	23,732	2.1	176.1	ベトナム	
9	ガボン	20,246	1.8	皆増	マレーシア	
10	カナダ	14,099	1.3	120.2	カナダ	

(資料) 財務省貿易統計をもとに作成

(3) 広島県内企業の海外進出状況

①業種別海外進出状況

(単位：社、事業所) (平成24(2012)年6月現在)

業種	地場企業		県外本社企業		合計		
	企業数	事業所数	企業数	事業所数	企業数	事業所数	
製造業	食品・飲料	13	30			13	30
	繊維(衣服・その他除く)	3	5	2	31	5	36
	衣服・その他の繊維製品	10	21			10	21
	木材・木製品	5	8			5	8
	家具・装備品	1	1			1	1
	パルプ・紙・紙加工品	1	1			1	1
	出版・印刷	1	1			1	1
	化学	4	29	1	39	5	68
	プラスチック	3	4	1	1	4	5
	ゴム	6	23			6	23
	窯業・土石製品	1	1			1	1
	鉄鋼	1	1			1	1
	非鉄金属	4	15			4	15
	金属	10	19			10	19
	一般機械器具	18	50	1	17	19	67
	電気機械器具	7	11	3	20	10	31
	非製造業	輸送用機械器具	17	74	1	44	18
造船		1	15			1	15
精密機械器具		7	43			7	43
その他		20	30	2	2	22	32
小計		133	382	11	154	144	536
非製造業	建設・建設サービス	8	21			8	21
	運輸・通信	2	10	4	38	6	48
	卸売・小売、飲食店	17	32	1	1	18	33
	金融・保険	1	2			1	2
	サービス	16	19	1	1	17	20
	その他	3	3			3	3
小計	47	87	6	40	53	127	
合計	180	469	17	194	197	663	

②国・地域別海外進出状況

(単位：事業所) (平成24(2012)年6月現在)

国・地域名	事業所数		国・地域名	事業所数			
	地場企業	県外本社企業		地場企業	県外本社企業		
アジア	インドネシア	6	11	ヨーロッパ	イギリス	8	5
	シンガポール	11	15		イタリア	2	2
	タイ	50	22		オランダ	5	3
	フィリピン	18	2		オーストリア	1	1
	ブルネイ	1			ギリシャ	1	
	ベトナム	22	3		スイス	2	1
	マレーシア	7	8		スウェーデン	2	
	ミャンマー	3			スペイン	2	2
	韓国	15	7		デンマーク	3	
	台湾	11	6		ドイツ	10	6
その他	中国	211	56	ハンガリー	2		
	インド	5	5	フランス	2	1	
アジア	スリランカ	1		ベルギー	2		
	計	361	135	ポルトガル	1		
中東	サウジアラビア		1	ルーマニア	1		
	バーレーン		1	ロシア	2	1	
	計	0	2	計	46	22	
北米	アメリカ	37	25	オーストラリア	7	2	
	カナダ	4		ニュージーランド	4		
	計	41	25	米国統治地域		1	
			66	計	11	3	
中・南米	コロンビア	1	1	その他		1	
	チリ	2		計	0	1	
	ブラジル	2	4	合計	469	194	
	メキシコ	5	1			663	
	計	10	6				

(資料) (公財) ひろしま産業振興機構「海外進出企業ダイレクトリー」(2012年)

③業種・地域別進出状況

(単位：事業所) (平成24(2012)年6月現在)

区 分	ア ジ ア					北 米	中・南米	欧 州	オセアニア	その他	計	
	ASEAN	韓 国	台 湾	中 国	その他							
製 造	食品・飲料	24	3	1	1	19		5	1		30	
	繊維（衣服等除く）	26	9	1		16		6	2	2	36	
	衣服・その他繊維製品	21	5			16					21	
	木材・木製品	6	2			4		1		1	8	
	家具・装備品	1				1					1	
	パルプ・紙・紙加工品	1				1					1	
	出版・印刷	1				1					1	
	化 学	47	22	5	3	14	3	10	2	9	68	
	プラスチック	5	3	1		1					5	
	ゴ ム	15	7			7	1	5		3	23	
業 造	窯業・土石製品	1	1								1	
	鉄 鋼	1	1								1	
	非鉄金属	5				5		1	1	5	15	
	金 属	19	8			11					19	
	一般機械器具	54	18	2	2	30	2	7	1	4	67	
	電気機械器具	20	9	2	1	8		2	1	6	31	
	輸送用機械器具	71	25	5	3	36	2	12	5	24	118	
	造 船	15	8			7					15	
	精密機械器具	25	14	3	3	4	1	6	2	10	43	
	そ の 他	27	5			21	1	3			32	
小 計	385	140	20	13	202	10	58	14	64	12	3	536
非 製 造 業	建設・建設機械サービス	20	13		1	6				1		21
	運輸・通信	42	16	2	1	22	1	3	2	1		48
	卸売・小売、飲食店	30	7		2	21				1		33
	金融・保険	2	1			1						2
	サービス	16	2			14		1		1	2	20
そ の 他	1				1		2					3
小 計	111	39	2	4	65	1	8	2	4	2	0	127
合 計	496	179	22	17	267	11	66	16	68	14	3	663

④年次・地域別海外進出状況

(単位：事業所) (平成24(2012)年6月現在)

地 域		進 出 年											計	
		～70	71～75	76～80	81～85	86～90	91～95	96～00	01～05	06～10	11～15	不明		
ア	ASEAN	地場		1	5	1	15	20	23	23	17	13		118
	県外	1	4	1	3	8	10	13	9	2	1	9	61	
ジ	韓 国	地場		1			5	2	1	1	3	1	15	
	県外					2		1	1	2		1	7	
ア	台 湾	地場				1	4	2	2	1	1		11	
	県外							1	1	1		3	6	
ア	中 国	地場		1			4	31	23	76	48	15	211	
	県外		2			2	5	9	18	5	1	14	56	
	その他アジア	地場						1	3		2		6	
	県外									3	1	1	5	
	中 東	地場											0	
	県外									1			2	
	北 米	地場	4	3	1	4	12	3	7	5	1		41	
	県外	1		1	2	7	1	1	3	2		7	25	
	中・南米	地場	1	1	1		2		2	1	1	1	10	
	県外		1					2		1		2	6	
	ヨーロッパ	地場	4	1	2	6	6	6	5	10	5	1	46	
	県外	1				1	4		1	3		12	22	
	オセアニア	地場	2				5	2		2			11	
	県外					1						2	3	
	そ の 他	地場											0	
	県外											1	1	
計	地場	11	8	9	12	53	67	66	119	78	31	15	469	
	県外	3	7	2	5	21	23	25	34	18	3	53	194	
合 計		14	15	11	17	74	90	91	153	96	34	68	663	

(資料) (公財) ひろしま産業振興機構「海外進出企業ダイレクトリー」(2012年)