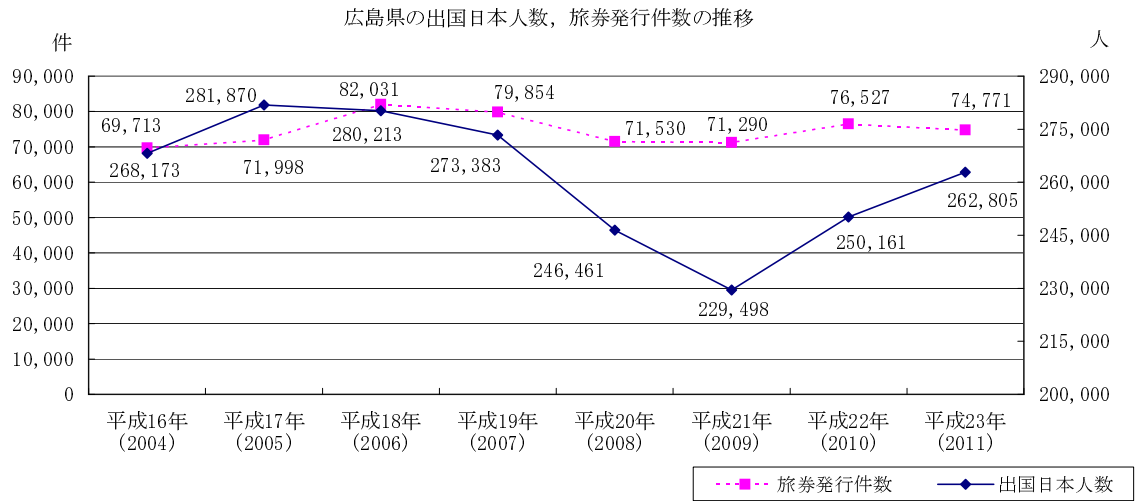


1 出入国の状況

(1) 出国日本人数・旅券発行の状況



① 性別・年齢別出国者数 (平成23(2011)年)

(単位: 人, %)

住所地	総数	性別		年齢別						
		男	女	0～19歳	20～29歳	30～39歳	40～49歳	50歳～59歳	60歳～	
広島県	262,805	145,407	117,398	19,369	42,840	47,085	45,178	44,229	64,104	
	構成比	100	55.3	44.7	7.4	16.3	17.9	17.2	16.8	24.4
全国	16,994,200	9,304,366	7,689,834	1,368,593	2,807,994	3,388,355	3,338,699	2,834,403	3,256,156	
	構成比	100	54.8	45.3	8.1	16.5	19.9	19.6	16.7	19.2

(「平成23年出入国管理統計年報」法務省)

② 出国者数年次別推移

(単位: 人)

住所地	平成16年 (2004)	平成17年 (2005)	平成18年 (2006)	平成19年 (2007)	平成20年 (2008)	平成21年 (2009)	平成22年 (2010)	平成23年 (2011)
広島県	268,173	281,870	280,213	273,383	246,461	229,498	250,161	262,805
全国	16,831,112	17,403,565	17,534,565	17,294,935	15,987,250	15,445,684	16,637,224	16,994,200

(「平成23年出入国管理統計年報」法務省)

③ 旅券発行件数年次別・性別推移

(単位: 件, %)

		平成16年 (2004)	平成17年 (2005)	平成18年 (2006)	平成19年 (2007)	平成20年 (2008)	平成21年 (2009)	平成22年 (2010)	平成23年 (2011)	
広島県	実数	男	33,112	34,397	40,497	39,748	35,709	33,287	36,633	35,437
		女	36,601	37,601	41,534	40,106	35,821	38,003	39,894	39,334
		計	69,713	71,998	82,031	79,854	71,530	71,290	76,527	74,771
	構成比	男	47.5	47.8	49.4	49.8	49.9	46.7	47.9	47.4
		女	52.5	52.2	50.6	50.2	50.1	53.3	52.1	52.6
		計	100.0	100.0	100.0	100.0	100.0	100.0	100.0	100.0
全国	実数	男	1,658,328	1,725,096	2,113,571	2,030,317	1,881,215	1,889,948	2,001,408	1,860,359
		女	1,826,997	1,887,377	2,188,222	2,178,780	1,920,169	2,125,522	2,183,672	2,101,023
		計	3,485,325	3,612,473	4,301,793	4,209,097	3,801,384	4,015,470	4,185,080	3,961,382
	構成比	男	47.6	47.8	49.1	48.2	49.5	47.1	47.8	47.0
		女	52.4	52.2	50.9	51.8	50.5	52.9	52.2	53.0
		計	100.0	100.0	100.0	100.0	100.0	100.0	100.0	100.0

「平成23年 旅券発給の概要」広島県地域政策局国際課

(2) 訪日外国人旅行者数の状況

①全国年次別推移

(単位：人)

年	人数 合 計	滞 在 客			一時上陸客
		小 計	観 光 客	商用その他の客	
平成18年 (2006)	7,334,077 〔100.0〕 (109.5)	7,282,544 〔 99.3〕 (109.5)	4,981,035 〔 67.9〕 (114.0)	2,301,509 〔 31.4〕 (100.7)	51,533 〔 0.7〕 (68.8)
平成19年 (2007)	8,346,969 〔100.0〕 (113.8)		5,954,180 〔 71.3〕 (119.5)	2,392,789 〔 28.7〕 (104.7)	
平成20年 (2008)	8,350,835 〔100.0〕 (100.0)		6,048,681 〔 72.4〕 (101.6)	2,302,154 〔 27.6〕 (96.2)	
平成21年 (2009)	6,789,658 〔100.0〕 (81.3)		4,759,833 〔 70.1〕 (78.7)	2,029,825 〔 29.9〕 (88.2)	
平成22年 (2010)	8,611,175 〔100.0〕 (126.8)		6,361,974 〔 73.9〕 (133.7)	2,249,201 〔 26.1〕 (110.8)	
平成23年 (2011)	6,218,752 〔100.0〕 (72.2)		4,057,235 〔 65.2〕 (63.8)	2,161,517 〔 34.8〕 (96.1)	

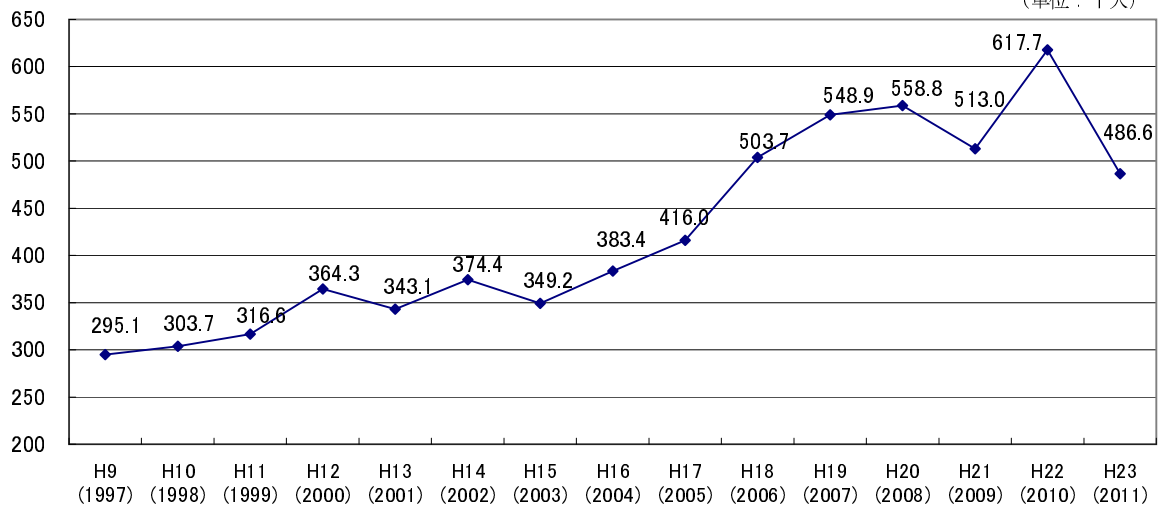
1 〔 〕内は構成比(%)を、()内は前年比(%)を示す。

2 「一時上陸客」とは、出入国管理及び難民認定法第14条により、寄港地上陸許可を受けて上陸する乗客及び同法第15条第2項により周辺通過上陸許可を受けて上陸する乗客をいう。なお、同法第15条第1項の観光通過上陸を受けている乗客は、「滞在客」中の「観光客」として計上している。

(日本政府観光局 (JNTO) 資料)

②広島県内外国人観光客数の推移

(単位：千人)



(「平成23〔2011〕年 広島県観光客数の動向」広島県商工労働局観光課)

(参考) 広島平和記念資料館年度別入館者数

(単位:人)

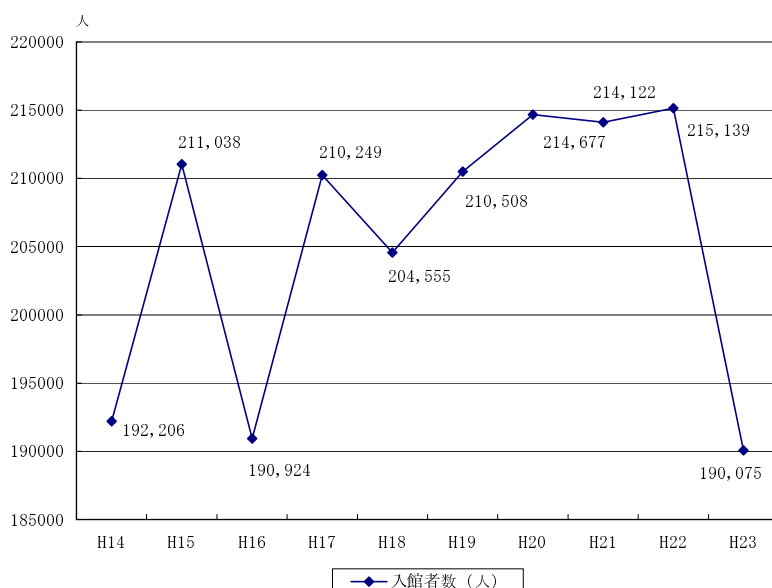
年度(西暦)	総入館者数	年度(西暦)	総入館者数	年度(西暦)	総入館者数
昭和30(1955)	115,369	昭和49(1974)	880,486	平成5(1993)	1,389,386
31(1956)	228,940	50(1975)	1,253,145	6(1994)	1,417,040
32(1957)	272,786	51(1976)	1,063,103	7(1995)	1,554,897
33(1958)	230,916	52(1977)	986,709	8(1996)	1,441,739
34(1959)	349,801	53(1978)	996,117	9(1997)	1,387,855
35(1960)	411,185	54(1979)	1,101,408	10(1998)	1,252,104
36(1961)	508,494	55(1980)	1,208,003	11(1999)	1,180,693
37(1962)	594,584	56(1981)	1,284,696	12(2000)	1,075,111
38(1963)	714,502	57(1982)	1,368,989	13(2001)	1,113,864
39(1964)	799,035	58(1983)	1,351,104	14(2002)	1,140,069
40(1965)	871,772	59(1984)	1,447,447	15(2003)	1,102,662
41(1966)	840,276	60(1985)	1,441,919	16(2004)	1,065,029
42(1967)	904,116	61(1986)	1,426,160	17(2005)	1,190,993
43(1968)	988,209	62(1987)	1,441,507	18(2006)	1,239,853
44(1969)	963,083	63(1988)	1,450,210	19(2007)	1,339,400
45(1970)	931,508	平成元(1989)	1,575,403	20(2008)	1,357,233
46(1971)	1,074,465	2(1990)	1,504,618	21(2009)	1,400,543
47(1972)	1,107,248	3(1991)	1,593,280	22(2010)	1,329,842
48(1973)	951,550	4(1992)	1,434,773	23(2011)	1,213,702
				計	61,858,931

- 昭和30(1955)年8月24日開館
- 館内改装工事のため昭和48(1973)年12月から昭和49(1974)年2月まで閉館
- 館内改装工事のため昭和49(1974)年12月から昭和50(1975)年2月まで閉館
- 改修工事のため平成2(1990)年4月から平成3(1991)年7月まで旧平和記念館で展示
- 平成3(1991)年8月1日西館新装開館
- 平成6(1994)年6月1日東館開館

(広島平和記念資料館調べ)

(参考) 国立広島原爆死没者追悼平和祈念館年度別入館者数

※ 平成14(2002)年8月1日開館



平成24(2012)年3月31日現在

年度(西暦)	入館者数(人)
平成14(2002)	192,206
15(2003)	211,038
16(2004)	190,924
17(2005)	210,249
18(2006)	204,555
19(2007)	210,508
20(2008)	214,677
21(2009)	214,122
22(2010)	215,139
23(2011)	190,075
総入場者数	2,053,493

(国立広島原爆死没者追悼平和祈念館調べ)