

IV 資料編

資料一表 1 計画処理区域の状況

| 市町名 | 世帯数 (世帯) | 人口 (人) | 廃棄物処理事業決算額 (千円) | 普通会計決算額 (百万円) | 廃棄物処理事業比率 (%) |
|-------|-------------|-----------|--------------------|------------------|------------------|
| 広島市 | 522,344 | 1,164,291 | 24,152,379 | 579,636 | 4.2 |
| 呉市 | 111,115 | 241,344 | 3,714,345 | 104,701 | 3.5 |
| 竹原市 | 12,888 | 28,924 | 436,054 | 11,813 | 3.7 |
| 三原市 | 42,921 | 100,217 | 1,364,912 | 43,977 | 3.1 |
| 尾道市 | 63,513 | 146,661 | 2,203,392 | 57,276 | 3.8 |
| 福山市 | 190,407 | 466,233 | 6,969,088 | 168,823 | 4.1 |
| 府中市 | 17,328 | 43,370 | 920,045 | 19,500 | 4.7 |
| 三次市 | 23,676 | 57,173 | 848,290 | 40,290 | 2.1 |
| 庄原市 | 15,953 | 39,987 | 851,399 | 33,518 | 2.5 |
| 大竹市 | 12,517 | 28,528 | 631,424 | 12,998 | 4.9 |
| 東広島市 | 75,130 | 179,220 | 2,198,397 | 70,998 | 3.1 |
| 廿日市市 | 48,333 | 117,416 | 2,144,184 | 46,065 | 4.7 |
| 安芸高田市 | 13,225 | 31,468 | 376,664 | 21,626 | 1.7 |
| 江田島市 | 13,061 | 26,834 | 853,976 | 14,838 | 5.8 |
| 市小計 | 1,162,411 | 2,671,666 | 47,664,549 | 1,226,059 | 3.9 |
| 府中町 | 21,390 | 50,674 | 724,007 | 14,333 | 5.1 |
| 海田町 | 11,825 | 28,005 | 564,192 | 8,866 | 6.4 |
| 熊野町 | 10,310 | 25,084 | 260,382 | 7,356 | 3.5 |
| 坂町 | 5,605 | 13,487 | 212,693 | 5,339 | 4.0 |
| 安芸太田町 | 3,397 | 7,483 | 89,742 | 7,502 | 1.2 |
| 北広島町 | 8,166 | 19,940 | 232,711 | 16,699 | 1.4 |
| 大崎上島町 | 4,356 | 8,478 | 208,318 | 7,502 | 2.8 |
| 世羅町 | 6,725 | 17,910 | 165,334 | 11,728 | 1.4 |
| 神石高原町 | 4,141 | 10,727 | 229,968 | 10,707 | 2.1 |
| 町小計 | 75,915 | 181,788 | 2,687,347 | 90,032 | 3.0 |
| 県計 | 1,238,326 | 2,853,454 | 50,351,896 | 1,316,091 | 3.8 |

- (注) 1 世帯数及び人口は、平成23年10月1日現在。
 2 県計の「普通会計決算額」及び「廃棄物処理事業決算額」は、組合分担金を含む。
 3 普通会計決算額は、百万円単位で四捨五入しており、計において一致しない場合がある。

資料一表 2 平成 23 年度循環型社会形成推進交付金事業一覧

| 区分 | 事業主体名 | 整備内容・処理方式等 | 工期年度 | 総事業費(円) | 平成23年度 事業費(円) | 平成23年度 交付基本額(円) | 交付率 | 平成23年度 交付金交付額 (円) | 備考 |
|-----------------|------------------|------------------|-------|----------------|------------------|--------------------|-----|-------------------------|--------------|
| 計画支援事業 | 呉市 | 最終処分場 | 21~24 | 395,000,000 | 92,202,000 | 86,913,000 | 1/3 | 86,000,000 | |
| | 三次市 | 焼却施設(長寿命化策定支援事業) | 23 | 17,053,000 | 13,744,000 | 13,744,000 | 1/3 | 5,512,000 | |
| | 広島中央環境衛生施設組合(本土) | 熱回収施設、汚泥再生処理センター | 23~25 | 143,500,000 | 42,500,000 | 15,487,000 | 1/3 | 6,076,000 | |
| | 広島中央環境衛生施設組合(離島) | 汚泥再生処理センター | 23 | 7,000,000 | 7,000,000 | 2,089,000 | 1/3 | 2,047,000 | |
| マテリアルリサイクル推進施設 | 福山市 | ストックヤード | 23~25 | 539,000,000 | 144,869,000 | 144,799,000 | 1/3 | 23,193,000 | |
| | 府中町 | ストックヤード | 23~24 | 183,057,000 | 83,867,000 | 83,867,000 | 1/3 | 19,234,000 | |
| 高効率ごみ発電施設 | 広島市 | 熱回収施設(安佐南工場) | 20~24 | 11,376,981,000 | 9,569,454,000 | 8,105,944,000 | 1/3 | 1,598,061,000 | 高効率部分 1/2 |
| 有機性廃棄物リサイクル推進施設 | 三原市 | 汚泥再生処理センター | 22~25 | 267,699,000 | 28,481,000 | 24,615,000 | 1/3 | 13,190,000 | |
| 合計 | | | | 12,929,290,000 | 9,982,117,000 | 8,477,458,000 | | 1,753,313,000 | |
| | 施設別内訳 | マテリアルリサイクル推進施設 | | 722,057,000 | 228,736,000 | 228,666,000 | | 42,427,000 | |
| | | エネルギー回収推進施設 | | 11,376,981,000 | 9,569,454,000 | 8,105,944,000 | | 1,598,061,000 | |
| | | 有機性廃棄物リサイクル推進施設 | | 267,699,000 | 28,481,000 | 24,615,000 | | 13,190,000 | |

(注) 年度間調整及び事業間流用があるため、交付基本額×交付率が交付額となっていない場合がある。

資料一表3 市町別の廃棄物処理事業従事職員

| 市町 事務組合名 | ごみ | | | | | | 小計 | し尿 | | |
|-------------|-----|-----|------|------|------|-----|-------|-----|-----|------|
| | 一般職 | | 技能職 | | | | | 一般職 | | 技能職 |
| | 事務系 | 技術系 | 収集運搬 | 中間処理 | 最終処分 | その他 | | 事務系 | 技術系 | 収集運搬 |
| 広島市 | 180 | 60 | 216 | 0 | 2 | 0 | 458 | 9 | 4 | 0 |
| 呉市 | 32 | 4 | 97 | 3 | 3 | 0 | 139 | 9 | 3 | 0 |
| 竹原市 | 1 | 0 | 0 | 0 | 0 | 0 | 1 | 1 | 0 | 0 |
| 三原市 | 8 | 0 | 16 | 3 | 0 | 0 | 27 | 3 | 0 | 0 |
| 尾道市 | 9 | 4 | 49 | 6 | 0 | 0 | 68 | 7 | 8 | 18 |
| 福山市 | 31 | 7 | 152 | 14 | 4 | 0 | 208 | 6 | 1 | 0 |
| 府中市 | 5 | 0 | 0 | 0 | 1 | 0 | 6 | 1 | 0 | 0 |
| 三次市 | 9 | 0 | 0 | 0 | 0 | 0 | 9 | 5 | 0 | 0 |
| 庄原市 | 9 | 4 | 0 | 4 | 0 | 0 | 17 | 3 | 3 | 0 |
| 大竹市 | 3 | 1 | 5 | 5 | 0 | 0 | 14 | 1 | 0 | 0 |
| 東広島市 | 7 | 0 | 0 | 0 | 0 | 0 | 7 | 2 | 0 | 0 |
| 廿日市市 | 13 | 1 | 0 | 2 | 0 | 0 | 16 | 1 | 0 | 0 |
| 安芸高田市 | 0 | 0 | 0 | 0 | 0 | 0 | 0 | 1 | 0 | 0 |
| 江田島市 | 5 | 0 | 0 | 0 | 0 | 0 | 5 | 1 | 0 | 0 |
| 市小計 | 312 | 81 | 535 | 37 | 10 | 0 | 975 | 50 | 19 | 18 |
| 府中町 | 4 | 0 | 8 | 0 | 0 | 0 | 12 | 0 | 0 | 0 |
| 海田町 | 3 | 0 | 3 | 1 | 0 | 0 | 7 | 0 | 0 | 0 |
| 熊野町 | 0 | 0 | 0 | 0 | 0 | 0 | 0 | 0 | 0 | 0 |
| 坂町 | 1 | 0 | 0 | 0 | 0 | 0 | 1 | 0 | 0 | 0 |
| 安芸太田町 | 0 | 0 | 0 | 0 | 0 | 0 | 0 | 0 | 0 | 0 |
| 北広島町 | 0 | 0 | 0 | 0 | 0 | 0 | 0 | 0 | 2 | 0 |
| 大崎上島町 | 0 | 0 | 0 | 0 | 0 | 0 | 0 | 0 | 0 | 0 |
| 世羅町 | 2 | 0 | 0 | 0 | 0 | 0 | 2 | 2 | 0 | 0 |
| 神石高原町 | 2 | 0 | 0 | 0 | 0 | 0 | 2 | 1 | 0 | 2 |
| 町小計 | 12 | 0 | 11 | 1 | 0 | 0 | 24 | 3 | 2 | 2 |
| 安芸地区 | 2 | 0 | 0 | 0 | 0 | 0 | 2 | 14 | 2 | 0 |
| 山県郡西部 | 2 | 0 | 0 | 6 | 0 | 0 | 8 | 1 | 0 | 5 |
| 甲世衛生 | 2 | 0 | 0 | 4 | 0 | 0 | 6 | 0 | 0 | 0 |
| 三原広域 | 2 | 0 | 0 | 0 | 0 | 0 | 2 | 0 | 0 | 0 |
| 芸北広域 | 4 | 9 | 0 | 0 | 0 | 0 | 13 | 4 | 0 | 0 |
| 広島中央 | 11 | 4 | 0 | 0 | 0 | 0 | 15 | 4 | 2 | 0 |
| 組合小計 | 23 | 13 | 0 | 10 | 0 | 0 | 46 | 19 | 4 | 5 |
| 県計 | 347 | 94 | 546 | 48 | 10 | 0 | 1,045 | 72 | 25 | 25 |

資料一表4 市町別の許可・委託業者件数等

| 市町 事務組合名 | 委託・許可件数 | | | | 市町内に主たる事務所を置く業者数 | | | 左の従業員数(人) | | | |
|-------------|---------|-----|----|-----|------------------|-----|-----|-----------|------|------|-------|
| | ごみ | | し尿 | | ごみ | し尿 | 合計 | 収集運搬 | 中間処理 | 最終処分 | 合計 |
| | 委託 | 許可 | 委託 | 許可 | | | | | | | |
| 広島市 | 48 | 56 | 12 | 24 | 56 | 38 | 94 | 2,362 | 0 | 0 | 2,362 |
| 呉市 | 7 | 64 | 1 | 11 | 64 | 9 | 67 | 592 | 32 | 0 | 624 |
| 竹原市 | 5 | 4 | 0 | 2 | 5 | 5 | 9 | 71 | 25 | 3 | 77 |
| 三原市 | 6 | 38 | 2 | 8 | 38 | 8 | 46 | 327 | 0 | 0 | 327 |
| 尾道市 | 29 | 93 | 1 | 17 | 74 | 16 | 90 | 815 | 52 | 16 | 883 |
| 福山市 | 21 | 161 | 1 | 14 | 179 | 15 | 184 | 3,243 | 38 | 0 | 3,281 |
| 府中市 | 5 | 3 | 0 | 2 | 4 | 2 | 4 | 48 | 15 | 0 | 63 |
| 三次市 | 8 | 21 | 0 | 0 | 29 | 0 | 29 | 85 | 34 | 5 | 124 |
| 庄原市 | 6 | 18 | 0 | 5 | 20 | 5 | 24 | 550 | 10 | 0 | 560 |
| 大竹市 | 12 | 21 | 2 | 8 | 12 | 2 | 12 | 58 | 0 | 0 | 58 |
| 東広島市 | 19 | 28 | 0 | 5 | 33 | 5 | 37 | 396 | 7 | 0 | 403 |
| 廿日市市 | 19 | 27 | 5 | 9 | 16 | 2 | 18 | 96 | 18 | 1 | 115 |
| 安芸高田市 | 0 | 0 | 3 | 0 | 0 | 3 | 3 | 65 | 0 | 0 | 65 |
| 江田島市 | 1 | 6 | 0 | 3 | 13 | 3 | 13 | 48 | 0 | 0 | 48 |
| 市小計 | 186 | 540 | 27 | 108 | 543 | 113 | 630 | 8,756 | 231 | 25 | 8,990 |
| 府中町 | 17 | 16 | 0 | 0 | 2 | 8 | 10 | 51 | 1 | 0 | 52 |
| 海田町 | 7 | 31 | 0 | 0 | 31 | 3 | 34 | 696 | 0 | 0 | 696 |
| 熊野町 | 14 | 14 | 0 | 0 | 5 | 0 | 5 | 46 | 0 | 0 | 46 |
| 坂町 | 12 | 15 | 0 | 0 | 1 | 0 | 1 | 10 | 0 | 0 | 10 |
| 安芸太田町 | 0 | 0 | 0 | 0 | 2 | 1 | 3 | 35 | 0 | 0 | 35 |
| 北広島町 | 0 | 0 | 0 | 1 | 0 | 1 | 1 | 10 | 0 | 0 | 10 |
| 大崎上島町 | 1 | 0 | 0 | 2 | 1 | 2 | 3 | 28 | 0 | 0 | 28 |
| 世羅町 | 4 | 13 | 0 | 2 | 7 | 2 | 9 | 55 | 30 | 0 | 85 |
| 神石高原町 | 2 | 23 | 0 | 2 | 14 | 0 | 14 | 20 | 4 | 0 | 24 |
| 町小計 | 57 | 112 | 0 | 7 | 63 | 17 | 80 | 951 | 35 | 0 | 986 |
| 安芸地区 | 0 | 0 | 12 | 15 | - | - | - | - | - | - | - |
| 山県郡西部 | 12 | 5 | 0 | 1 | - | - | - | - | - | - | - |
| 甲世衛生 | 1 | 0 | 1 | 0 | - | - | - | - | - | - | - |
| 三原広域 | 4 | 0 | 0 | 0 | - | - | - | - | - | - | - |
| 芸北広域 | 0 | 13 | 0 | 0 | - | - | - | - | - | - | - |
| 広島中央 | 10 | 0 | 0 | 0 | - | - | - | - | - | - | - |
| 組合小計 | 27 | 18 | 13 | 16 | - | - | - | - | - | - | - |
| 県計 | 270 | 670 | 40 | 131 | 606 | 130 | 710 | 9,707 | 266 | 25 | 9,976 |

(注) 市町に主たる事務所を有する業者数は、当該市町の許可、委託業者に限らない。

(単位：人)

| し尿 | | | 小計 | 合計 | | | | | | |
|------|------|-----|-----|-----|-----|------|------|------|-----|-------|
| 技能職 | | | | 一般職 | | 技能職 | | | | 合計 |
| 中間処理 | 最終処分 | その他 | | 事務系 | 技術系 | 収集運搬 | 中間処理 | 最終処分 | その他 | |
| 0 | 0 | 0 | 13 | 189 | 64 | 216 | 0 | 2 | 0 | 471 |
| 0 | 0 | 0 | 12 | 41 | 7 | 97 | 3 | 3 | 0 | 151 |
| 0 | 0 | 0 | 1 | 2 | 0 | 0 | 0 | 0 | 0 | 2 |
| 0 | 0 | 3 | 6 | 11 | 0 | 16 | 3 | 0 | 3 | 33 |
| 5 | 0 | 0 | 38 | 16 | 12 | 67 | 11 | 0 | 0 | 106 |
| 12 | 0 | 0 | 19 | 37 | 8 | 152 | 26 | 4 | 0 | 227 |
| 4 | 0 | 0 | 5 | 6 | 0 | 0 | 4 | 1 | 0 | 11 |
| 0 | 0 | 0 | 5 | 14 | 0 | 0 | 0 | 0 | 0 | 14 |
| 0 | 0 | 0 | 6 | 12 | 7 | 0 | 4 | 0 | 0 | 23 |
| 0 | 0 | 0 | 1 | 4 | 1 | 5 | 5 | 0 | 0 | 15 |
| 0 | 0 | 0 | 2 | 9 | 0 | 0 | 0 | 0 | 0 | 9 |
| 0 | 0 | 0 | 1 | 14 | 1 | 0 | 2 | 0 | 0 | 17 |
| 0 | 3 | 0 | 4 | 1 | 0 | 0 | 0 | 3 | 0 | 4 |
| 5 | 0 | 0 | 6 | 6 | 0 | 0 | 5 | 0 | 0 | 11 |
| 26 | 3 | 3 | 119 | 362 | 100 | 553 | 63 | 13 | 3 | 1,094 |
| 0 | 0 | 0 | 0 | 4 | 0 | 8 | 0 | 0 | 0 | 12 |
| 0 | 0 | 0 | 0 | 3 | 0 | 3 | 1 | 0 | 0 | 7 |
| 0 | 0 | 0 | 0 | 0 | 0 | 0 | 0 | 0 | 0 | 0 |
| 0 | 0 | 0 | 0 | 1 | 0 | 0 | 0 | 0 | 0 | 1 |
| 0 | 0 | 0 | 0 | 0 | 0 | 0 | 0 | 0 | 0 | 0 |
| 2 | 0 | 0 | 4 | 0 | 2 | 0 | 2 | 0 | 0 | 4 |
| 0 | 0 | 0 | 0 | 0 | 0 | 0 | 0 | 0 | 0 | 0 |
| 0 | 0 | 0 | 2 | 4 | 0 | 0 | 0 | 0 | 0 | 4 |
| 2 | 0 | 0 | 5 | 3 | 0 | 2 | 2 | 0 | 0 | 7 |
| 4 | 0 | 0 | 11 | 15 | 2 | 13 | 5 | 0 | 0 | 35 |
| 0 | 0 | 0 | 16 | 16 | 2 | 0 | 0 | 0 | 0 | 18 |
| 2 | 0 | 0 | 8 | 3 | 0 | 5 | 8 | 0 | 0 | 16 |
| 0 | 0 | 0 | 0 | 2 | 0 | 0 | 4 | 0 | 0 | 6 |
| 0 | 0 | 0 | 0 | 2 | 0 | 0 | 0 | 0 | 0 | 2 |
| 0 | 0 | 0 | 0 | 4 | 9 | 0 | 0 | 0 | 0 | 13 |
| 0 | 0 | 0 | 6 | 15 | 6 | 0 | 0 | 0 | 0 | 21 |
| 2 | 0 | 0 | 30 | 42 | 17 | 5 | 12 | 0 | 0 | 76 |
| 32 | 3 | 3 | 160 | 419 | 119 | 571 | 80 | 13 | 3 | 1,205 |

資料一表5 市町別のごみの処理事業経費

| 市町 事務組合名 | 建設・改良費 | | | | | | | 処理及び維持管理費 | | | | |
|-------------|--------|------------|---------|-----|---------|-----------|------------|-----------|---------|-----------|---------|--|
| | 工事費 | | | | 調査費 | 組合 分担金 | 小計 | 人件費 | 処理費 | | | |
| | 収集運搬 | 中間処理 | 最終処分 | その他 | | | | | 収集運搬 | 中間処理 | 最終処分 | |
| 広島市 | 0 | 9,649,861 | 284,527 | 0 | 308,849 | 0 | 10,243,237 | 4,208,424 | 215,946 | 1,576,265 | 234,517 | |
| 呉市 | 0 | 516,816 | 0 | 0 | 0 | 0 | 516,816 | 1,099,002 | 55,628 | 369,301 | 10,535 | |
| 竹原市 | 0 | 0 | 0 | 0 | 0 | 0 | 0 | 4,212 | 0 | 0 | 0 | |
| 三原市 | 0 | 58,763 | 15,661 | 0 | 0 | 0 | 74,424 | 217,393 | 9,440 | 163,584 | 0 | |
| 尾道市 | 0 | 14,018 | 4,998 | 0 | 0 | 0 | 19,016 | 474,087 | 43,103 | 326,537 | 58,803 | |
| 福山市 | 0 | 152,569 | 0 | 0 | 0 | 0 | 152,569 | 1,308,554 | 112,245 | 969,969 | 62,552 | |
| 府中市 | 0 | 0 | 148,793 | 0 | 0 | 0 | 148,793 | 57,526 | 0 | 233,264 | 3,947 | |
| 三次市 | 0 | 31,413 | 38,535 | 0 | 13,430 | 0 | 83,378 | 46,069 | 4,398 | 52,445 | 5,763 | |
| 庄原市 | 0 | 0 | 0 | 0 | 0 | 0 | 0 | 75,445 | 7,639 | 153,014 | 408 | |
| 大竹市 | 0 | 46,430 | 0 | 0 | 0 | 0 | 46,430 | 136,713 | 5,456 | 107,032 | 0 | |
| 東広島市 | 0 | 0 | 0 | 0 | 0 | 0 | 0 | 48,821 | 0 | 0 | 0 | |
| 廿日市市 | 0 | 50,795 | 0 | 0 | 0 | 0 | 50,795 | 76,875 | 2,471 | 353,497 | 11,755 | |
| 安芸高田市 | 0 | 0 | 0 | 0 | 0 | 0 | 0 | 0 | 0 | 0 | 0 | |
| 江田島市 | 0 | 0 | 0 | 0 | 0 | 0 | 0 | 28,884 | 24,255 | 19,229 | 21,306 | |
| 市小計 | 0 | 10,520,665 | 492,514 | 0 | 322,279 | 0 | 11,335,458 | 7,782,005 | 480,581 | 4,324,137 | 409,586 | |
| 府中町 | 0 | 83,882 | 0 | 0 | 0 | 0 | 83,882 | 82,366 | 5,068 | 0 | 0 | |
| 海田町 | 0 | 0 | 0 | 0 | 1,985 | 0 | 1,985 | 28,829 | 1,520 | 195 | 0 | |
| 熊野町 | 0 | 255 | 0 | 695 | 0 | 0 | 950 | 175 | 0 | 1,536 | 0 | |
| 坂町 | 0 | 0 | 0 | 0 | 0 | 0 | 0 | 4,762 | 0 | 0 | 0 | |
| 安芸太田町 | 0 | 0 | 0 | 0 | 0 | 0 | 0 | 0 | 0 | 0 | 0 | |
| 北広島町 | 0 | 0 | 0 | 0 | 0 | 0 | 0 | 0 | 0 | 0 | 0 | |
| 大崎上島町 | 0 | 0 | 0 | 0 | 0 | 0 | 0 | 0 | 0 | 0 | 0 | |
| 世羅町 | 0 | 0 | 0 | 0 | 0 | 0 | 0 | 0 | 0 | 0 | 0 | |
| 神石高原町 | 0 | 0 | 0 | 0 | 0 | 0 | 0 | 14,407 | 2,495 | 41,238 | 616 | |
| 町小計 | 0 | 84,137 | 0 | 695 | 1,985 | 0 | 86,817 | 130,539 | 9,083 | 42,969 | 616 | |
| 安芸地区 | 0 | 0 | 0 | 0 | 0 | - | 0 | 16,656 | 0 | 327,944 | 0 | |
| 山県郡西部 | 0 | 0 | 0 | 0 | 0 | - | 0 | 59,212 | 5,020 | 30,969 | 0 | |
| 甲世衛生 | 0 | 0 | 0 | 0 | 0 | - | 0 | 45,245 | 0 | 91,246 | 0 | |
| 三原広域 | 0 | 0 | 0 | 0 | 0 | - | 0 | 11,959 | 0 | 14,389 | 0 | |
| 芸北広域 | 0 | 0 | 0 | 0 | 0 | - | 0 | 106,509 | 10,541 | 150,873 | 0 | |
| 広島中央 | 0 | 196,665 | 8,489 | 0 | 0 | - | 205,154 | 127,236 | 0 | 718,941 | 29,484 | |
| 組合小計 | 0 | 196,665 | 8,489 | 0 | 0 | - | 205,154 | 366,817 | 15,561 | 1,334,362 | 29,484 | |
| 県計 | 0 | 10,801,467 | 501,003 | 695 | 324,264 | 0 | 11,627,429 | 8,279,361 | 505,225 | 5,701,468 | 439,686 | |

資料一表6 市町別のごみ収集運搬機材の状況

| 市町 事務組合名 | 直営分 | | | | | | 委託業者分 | | | | | |
|-------------|-----|------------|-----|------------|----|------------|-------|------------|-----|------------|----|------------|
| | 収集車 | | 運搬車 | | 船舶 | | 収集車 | | 運搬車 | | 船舶 | |
| | 台数 | 積載量 (t) | 台数 | 積載量 (t) | 隻数 | 積載量 (t) | 台数 | 積載量 (t) | 台数 | 積載量 (t) | 隻数 | 積載量 (t) |
| 広島市 | 128 | 221 | 0 | 0 | 0 | 0 | 178 | 343 | 21 | 124 | 0 | 0 |
| 呉市 | 37 | 80 | 17 | 16 | 0 | 0 | 97 | 194 | 0 | 0 | 0 | 0 |
| 竹原市 | 0 | 0 | 0 | 0 | 0 | 0 | 18 | 36 | 0 | 0 | 0 | 0 |
| 三原市 | 8 | 17 | 3 | 4 | 0 | 0 | 18 | 44 | 9 | 14 | 0 | 0 |
| 尾道市 | 27 | 53 | 8 | 31 | 0 | 0 | 95 | 100 | 0 | 0 | 0 | 0 |
| 福山市 | 70 | 169 | 1 | 10 | 0 | 0 | 51 | 129 | 6 | 19 | 0 | 0 |
| 府中市 | 0 | 0 | 0 | 0 | 0 | 0 | 12 | 32 | 0 | 0 | 0 | 0 |
| 三次市 | 4 | 14 | 2 | 7 | 0 | 0 | 23 | 61 | 0 | 0 | 0 | 0 |
| 庄原市 | 5 | 12 | 2 | 6 | 0 | 0 | 9 | 21 | 7 | 10 | 0 | 0 |
| 大竹市 | 9 | 21 | 0 | 0 | 0 | 0 | 10 | 20 | 0 | 0 | 0 | 0 |
| 東広島市 | 0 | 0 | 0 | 0 | 0 | 0 | 51 | 126 | 0 | 0 | 0 | 0 |
| 廿日市市 | 0 | 0 | 0 | 0 | 0 | 0 | 46 | 99 | 4 | 6 | 0 | 0 |
| 安芸高田市 | 0 | 0 | 0 | 0 | 0 | 0 | 0 | 0 | 0 | 0 | 0 | 0 |
| 江田島市 | 12 | 28 | 6 | 38 | 0 | 0 | 0 | 0 | 0 | 0 | 0 | 0 |
| 市小計 | 300 | 615 | 39 | 112 | 0 | 0 | 608 | 1,205 | 47 | 173 | 0 | 0 |
| 府中町 | 3 | 2 | 2 | 7 | 0 | 0 | 24 | 65 | 3 | 19 | 0 | 0 |
| 海田町 | 3 | 6 | 0 | 0 | 0 | 0 | 17 | 42 | 1 | 7 | 0 | 0 |
| 熊野町 | 0 | 0 | 2 | 6 | 0 | 0 | 11 | 22 | 1 | 11 | 0 | 0 |
| 坂町 | 1 | 2 | 3 | 4 | 0 | 0 | 5 | 15 | 5 | 16 | 0 | 0 |
| 安芸太田町 | 0 | 0 | 0 | 0 | 0 | 0 | 0 | 0 | 0 | 0 | 0 | 0 |
| 北広島町 | 0 | 0 | 0 | 0 | 0 | 0 | 0 | 0 | 0 | 0 | 0 | 0 |
| 大崎上島町 | 0 | 0 | 0 | 0 | 0 | 0 | 5 | 10 | 1 | 4 | 0 | 0 |
| 世羅町 | 1 | 1 | 0 | 0 | 0 | 0 | 16 | 44 | 0 | 0 | 0 | 0 |
| 神石高原町 | 1 | 1 | 0 | 0 | 0 | 0 | 15 | 28 | 1 | 2 | 0 | 0 |
| 町小計 | 9 | 12 | 7 | 17 | 0 | 0 | 93 | 226 | 12 | 59 | 0 | 0 |
| 安芸地区 | 0 | 0 | 0 | 0 | 0 | 0 | 0 | 0 | 0 | 0 | 0 | 0 |
| 山県郡西部 | 1 | 2 | 1 | 3 | 0 | 0 | 6 | 14 | 0 | 0 | 0 | 0 |
| 甲世衛生 | 0 | 0 | 0 | 0 | 0 | 0 | 0 | 0 | 0 | 0 | 0 | 0 |
| 三原広域 | 0 | 0 | 1 | 3 | 0 | 0 | 0 | 0 | 1 | 3 | 0 | 0 |
| 芸北広域 | 6 | 20 | 3 | 10 | 0 | 0 | 0 | 0 | 0 | 0 | 0 | 0 |
| 広島中央 | 0 | 0 | 0 | 0 | 0 | 0 | 0 | 0 | 0 | 0 | 0 | 0 |
| 組合小計 | 7 | 22 | 5 | 16 | 0 | 0 | 6 | 14 | 1 | 3 | 0 | 0 |
| 県計 | 316 | 649 | 51 | 145 | 0 | 0 | 707 | 1,445 | 60 | 235 | 0 | 0 |

(注) 市町の数値については、事務組合が所有している車輛、船舶及び事務組合が委託又は許可業者に行わせている分を含まない。

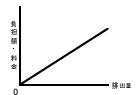

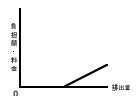



(単位：千円)

| 車輛等 購入費 | 処理及び維持管理費 | | | | 組 合 分 担 金 | 調 査 研 究 費 | 小計 | その他 | 合計 | 備 考 |
|------------|-----------|-----------|---------|---------|-----------------------|-----------------------|------------|-----------|------------|---------------|
| | 委 託 費 | | | | | | | | | |
| | 収集運搬 | 中間処理 | 最終処分 | その他 | | | | | | |
| 27,846 | 1,471,126 | 2,837,486 | 227,501 | 144,445 | 0 | 0 | 10,943,556 | 690,373 | 21,877,166 | |
| 12,885 | 429,918 | 836,100 | 96,020 | 0 | 0 | 0 | 2,909,389 | 0 | 3,426,205 | |
| 0 | 92,843 | 0 | 0 | 644 | 265,039 | 0 | 362,738 | 82 | 362,820 | 広島中央 |
| 15,512 | 271,285 | 110,286 | 2,378 | 0 | 97,809 | 0 | 887,687 | 56,969 | 1,019,080 | 一部甲世衛生, 三原広域 |
| 0 | 341,915 | 230,083 | 50,739 | 99,453 | 34,641 | 0 | 1,659,361 | 20,209 | 1,698,586 | 一部甲世衛生 |
| 33,700 | 830,191 | 2,123,031 | 11,360 | 4,644 | 0 | 0 | 5,456,246 | 107,436 | 5,716,251 | |
| 0 | 172,866 | 130,071 | 5,663 | 56 | 0 | 0 | 603,393 | 5,637 | 757,823 | |
| 0 | 224,070 | 197,577 | 27,573 | 1,705 | 0 | 7,821 | 567,421 | 21,086 | 671,885 | |
| 45 | 100,843 | 132,933 | 55,446 | 0 | 0 | 0 | 525,773 | 10,350 | 536,123 | |
| 5,723 | 51,210 | 228,978 | 6,100 | 0 | 0 | 0 | 541,212 | 0 | 587,642 | |
| 0 | 693,464 | 151 | 0 | 123,339 | 1,068,195 | 0 | 1,933,970 | 22,455 | 1,956,425 | 広島中央 |
| 0 | 321,374 | 1,014,172 | 46,360 | 0 | 0 | 0 | 1,826,504 | 32,616 | 1,909,915 | |
| 0 | 0 | 0 | 0 | 0 | 239,249 | 0 | 239,249 | 0 | 239,249 | 芸北広域 |
| 0 | 62,268 | 229,196 | 23,098 | 0 | 0 | 0 | 408,236 | 8,159 | 416,395 | |
| 95,711 | 5,063,373 | 8,070,064 | 552,238 | 374,286 | 1,704,933 | 7,821 | 28,864,735 | 975,372 | 41,175,565 | |
| 0 | 133,151 | 11,089 | 3,657 | 0 | 294,470 | 0 | 529,801 | 16,375 | 630,058 | 安芸地区 |
| 0 | 95,088 | 3,465 | 3,972 | 200 | 166,386 | 0 | 299,655 | 106,723 | 408,363 | 安芸地区 |
| 0 | 48,669 | 37,504 | 1,614 | 0 | 145,602 | 0 | 235,100 | 0 | 236,050 | 安芸地区 |
| 0 | 53,831 | 24,512 | 2,353 | 0 | 77,906 | 0 | 163,364 | 37,996 | 201,360 | 安芸地区 |
| 0 | 0 | 0 | 0 | 0 | 73,012 | 0 | 73,012 | 0 | 73,012 | 山県郡西部 |
| 0 | 0 | 0 | 0 | 0 | 152,306 | 0 | 152,306 | 0 | 152,306 | 芸北広域, 一部山県郡西部 |
| 0 | 47,940 | 0 | 0 | 0 | 98,528 | 0 | 146,468 | 0 | 146,468 | 広島中央 |
| 0 | 0 | 0 | 0 | 0 | 119,496 | 0 | 119,496 | 0 | 119,496 | 甲世衛生, 三原広域 |
| 0 | 60,638 | 36,738 | 0 | 13,061 | 0 | 3,818 | 173,011 | 3,524 | 176,535 | |
| 0 | 439,317 | 113,308 | 11,596 | 13,261 | 1,127,706 | 3,818 | 1,892,213 | 164,618 | 2,143,648 | |
| 0 | 0 | 397,738 | 0 | 35,729 | - | 0 | 778,067 | 5,047 | 783,114 | |
| 0 | 27,322 | 9,593 | 2,744 | 0 | - | 0 | 134,860 | 14,944 | 149,804 | |
| 0 | 0 | 41,932 | 0 | 0 | - | 0 | 178,423 | 12,929 | 191,352 | |
| 0 | 0 | 151,024 | 0 | 0 | - | 0 | 177,372 | 584 | 177,956 | |
| 0 | 75,273 | 109,892 | 121 | 16,140 | - | 0 | 469,349 | 44,851 | 514,200 | |
| 0 | 0 | 515,582 | 107,172 | 0 | - | 0 | 1,498,415 | 13,058 | 1,716,627 | |
| 0 | 102,595 | 1,225,761 | 110,037 | 51,869 | - | 0 | 3,236,486 | 91,413 | 3,533,053 | |
| 95,711 | 5,605,285 | 9,409,133 | 673,871 | 439,416 | 2,832,639 | 11,639 | 33,993,434 | 1,231,403 | 46,852,266 | |

| 許 可 業 者 分 | | | | | | 合 計 | | | | | |
|-----------|------------|-------|------------|-----|------------|-------|------------|-------|------------|-----|------------|
| 収 集 車 | | 運 搬 車 | | 船 舶 | | 収 集 車 | | 運 搬 車 | | 船 舶 | |
| 台数 | 積載量 (t) | 台数 | 積載量 (t) | 隻数 | 積載量 (t) | 台数 | 積載量 (t) | 台数 | 積載量 (t) | 隻数 | 積載量 (t) |
| 358 | 716 | 0 | 0 | 0 | 0 | 664 | 1,280 | 21 | 124 | 0 | 0 |
| 251 | 736 | 0 | 0 | 0 | 0 | 385 | 1,010 | 17 | 16 | 0 | 0 |
| 19 | 54 | 0 | 0 | 0 | 0 | 37 | 90 | 0 | 0 | 0 | 0 |
| 54 | 116 | 45 | 58 | 0 | 0 | 80 | 177 | 57 | 76 | 0 | 0 |
| 237 | 598 | 0 | 0 | 0 | 0 | 359 | 751 | 8 | 31 | 0 | 0 |
| 453 | 961 | 0 | 0 | 0 | 0 | 574 | 1,259 | 7 | 29 | 0 | 0 |
| 6 | 18 | 2 | 6 | 0 | 0 | 18 | 50 | 2 | 6 | 0 | 0 |
| 42 | 77 | 0 | 0 | 0 | 0 | 69 | 152 | 2 | 7 | 0 | 0 |
| 0 | 0 | 8 | 31 | 0 | 0 | 14 | 33 | 17 | 47 | 0 | 0 |
| 72 | 203 | 0 | 0 | 0 | 0 | 91 | 244 | 0 | 0 | 0 | 0 |
| 83 | 220 | 0 | 0 | 0 | 0 | 134 | 346 | 0 | 0 | 0 | 0 |
| 79 | 179 | 0 | 0 | 0 | 0 | 125 | 278 | 4 | 6 | 0 | 0 |
| 0 | 0 | 0 | 0 | 0 | 0 | 0 | 0 | 0 | 0 | 0 | 0 |
| 14 | 29 | 0 | 0 | 0 | 0 | 26 | 57 | 6 | 38 | 0 | 0 |
| 1,668 | 3,907 | 55 | 95 | 0 | 0 | 2,576 | 5,727 | 141 | 380 | 0 | 0 |
| 21 | 44 | 0 | 0 | 0 | 0 | 48 | 111 | 5 | 26 | 0 | 0 |
| 69 | 165 | 0 | 0 | 0 | 0 | 89 | 213 | 1 | 7 | 0 | 0 |
| 37 | 71 | 0 | 0 | 0 | 0 | 48 | 93 | 3 | 17 | 0 | 0 |
| 23 | 48 | 9 | 14 | 0 | 0 | 29 | 65 | 17 | 34 | 0 | 0 |
| 0 | 0 | 0 | 0 | 0 | 0 | 0 | 0 | 0 | 0 | 0 | 0 |
| 0 | 0 | 0 | 0 | 0 | 0 | 0 | 0 | 0 | 0 | 0 | 0 |
| 0 | 0 | 0 | 0 | 0 | 0 | 5 | 10 | 1 | 4 | 0 | 0 |
| 35 | 80 | 0 | 0 | 0 | 0 | 52 | 125 | 0 | 0 | 0 | 0 |
| 63 | 177 | 0 | 0 | 0 | 0 | 79 | 206 | 1 | 2 | 0 | 0 |
| 248 | 585 | 9 | 14 | 0 | 0 | 350 | 823 | 28 | 90 | 0 | 0 |
| 0 | 0 | 0 | 0 | 0 | 0 | 0 | 0 | 0 | 0 | 0 | 0 |
| 12 | 26 | 3 | 13 | 0 | 0 | 19 | 42 | 4 | 16 | 0 | 0 |
| 0 | 0 | 0 | 0 | 0 | 0 | 0 | 0 | 0 | 0 | 0 | 0 |
| 0 | 0 | 0 | 0 | 0 | 0 | 0 | 0 | 2 | 6 | 0 | 0 |
| 11 | 26 | 7 | 7 | 0 | 0 | 17 | 46 | 10 | 17 | 0 | 0 |
| 0 | 0 | 0 | 0 | 0 | 0 | 0 | 0 | 0 | 0 | 0 | 0 |
| 23 | 52 | 10 | 20 | 0 | 0 | 36 | 88 | 16 | 39 | 0 | 0 |
| 1,939 | 4,544 | 74 | 129 | 0 | 0 | 2,962 | 6,638 | 185 | 509 | 0 | 0 |

| 資源ごみ（紙（紙パック、紙製容器包装を除く）） | | | | | | 資源ごみ（金属類） | | | | | | 資源ごみ（ペットボトル） | | | | | | | | | | | | | | | | | | | |
|-------------------------|----|----|---------------|--------|-----|-----------|----|------|------|----|----|---------------|--------|-----|----|------|----|------|------|--------|----|--------|---|---|---|---|---|----|--------|--|--|
| 収集運搬 | | | 収集回数 (回/月) | 収集方式 | 手数料 | | | | 収集運搬 | | | 収集回数 (回/月) | 収集方式 | 手数料 | | | | | | | | | | | | | | | | | |
| 直営 | 委託 | 許可 | | | 有料 | 徴収方法 | 有料 | 徴収方法 | 直接搬入 | 直営 | 委託 | | | 許可 | 有料 | 徴収方法 | 有料 | 徴収方法 | 直接搬入 | | | | | | | | | | | | |
| | | | ○ | ○ | | | | | | | | | 2回 | | | | | | | ステーション | | | | | ○ | | | 2回 | ステーション | | |
| | ○ | | 2回 | ステーション | | | | | ○ | | | 2回 | ステーション | | | | | | ○ | ○ | 2回 | ステーション | | | | | | | | | |
| | ○ | | 1回 | ステーション | | | | | ○ | | | 1回 | ステーション | | | | | | ○ | ○ | 1回 | ステーション | | | | | | | | | |
| | | | 収集なし | | | | | | | | | 3回 | ステーション | | | | | | ○ | ○ | 3回 | ステーション | | | | | | | | | |
| ○ | ○ | | 1回 | ステーション | | | | | ○ | ○ | | 1回 | ステーション | | | | | | ○ | ○ | 2回 | ステーション | | | | | | | | | |
| | ○ | | 2回 | ステーション | | | | | ○ | ○ | | 2回 | ステーション | | | | | | ○ | ○ | 4回 | ステーション | | | | | | | | | |
| | ○ | | 1回 | ステーション | | | | | ○ | ○ | | 1回 | ステーション | ○ | 1 | | | | ○ | ○ | 1回 | ステーション | ○ | 1 | | | | | | | |
| | ○ | | 4回 | ステーション | | | | | ○ | ○ | | 2回 | ステーション | ○ | 1 | | | | ○ | ○ | 2回 | ステーション | ○ | 1 | | | | | | | |
| | ○ | | 7回以上 | ステーション | | | | | ○ | ○ | | 1回 | ステーション | ○ | 1 | ○ | 1 | | ○ | ○ | 1回 | ステーション | ○ | 1 | ○ | 1 | | | | | |
| | ○ | | 1回 | ステーション | | | | | ○ | ○ | | 1回 | ステーション | | | | | | ○ | ○ | 2回 | ステーション | | | | | | | | | |
| | ○ | | 2回 | ステーション | | | | | ○ | | | 3回 | ステーション | | | | | | ○ | | 1回 | ステーション | | | | | | | | | |
| | ○ | | 2回 | ステーション | | | | | ○ | | | 2回 | ステーション | | | | | | ○ | | 2回 | ステーション | | | | | | | | | |
| | ○ | | 2回 | ステーション | ○ | 1 | ○ | 1 | ○ | | | 2回 | ステーション | ○ | 1 | ○ | 1 | ○ | ○ | | 2回 | ステーション | ○ | 1 | ○ | 1 | ○ | | | | |
| | ○ | | 1回 | ステーション | | | | | ○ | | | 1回 | ステーション | | | | | | ○ | | 1回 | ステーション | | | | | | | | | |
| 4 | 12 | 0 | | | 1 | | 1 | | 7 | 11 | 0 | | | 4 | | 3 | | 8 | 11 | 0 | | | 4 | | 3 | | | | | | |
| | ○ | | 4回 | ステーション | | | | | ○ | | | 4回 | ステーション | | | | | | ○ | | 2回 | ステーション | | | | | | | | | |
| | ○ | | 1回 | ステーション | | | | | ○ | | | 1回 | ステーション | | | | | | ○ | | 1回 | ステーション | | | | | | | | | |
| | ○ | | 4回 | ステーション | | | | | ○ | | | 2回 | ステーション | | | | | | ○ | | 4回 | ステーション | | | | | | | | | |
| | ○ | | 2回 | ステーション | | | | | ○ | | | 2回 | ステーション | | | | | | ○ | | 2回 | ステーション | | | | | | | | | |
| ○ | | | 1回 | ステーション | ○ | 1 | ○ | 1 | ○ | | | 1回 | ステーション | ○ | 1 | ○ | 1 | ○ | ○ | | 1回 | ステーション | ○ | 1 | ○ | 1 | ○ | | | | |
| | ○ | | 2回 | ステーション | | | | | ○ | | | 2回 | ステーション | ○ | 1 | ○ | 1 | ○ | ○ | | 2回 | ステーション | ○ | 1 | ○ | 1 | ○ | | | | |
| | ○ | | 3回 | ステーション | | | | | ○ | | | 収集なし | | | | | | | ○ | | 5回 | ステーション | | | | | | | | | |
| | ○ | | 収集なし | | | | | | ○ | | | 1回 | 併用 | | | | | | ○ | | 2回 | 併用 | | | | | | | | | |
| | ○ | | 1回 | ステーション | | | | | ○ | | | 1回 | ステーション | ○ | 1 | | | | ○ | | 1回 | ステーション | ○ | 1 | | | | | | | |
| 2 | 6 | 0 | | | 2 | | 2 | | 1 | 7 | 0 | | | 3 | | 2 | | 1 | 8 | 0 | | | 3 | | 2 | | | | | | |
| 6 | 18 | 0 | | | 3 | | 3 | | 8 | 18 | 0 | | | 7 | | 5 | | 9 | 19 | 0 | | | 7 | | 5 | | | | | | |

- (注) 1 ごみの分別数、収集回数、収集方式及び手数料は、最も比重の大きいものを示している。
2 ごみの分別数は、排出者がごみを排出する際に分ける必要のある数を計上している。例えば、資源ごみとして缶、びん、ペットボトルを分けて収集している場合、資源ごみの分別数は3を計上する。
3 有料化とは、市町等がごみ収集処理についての手数料を徴収する行為を指す。なお、手数料を上乗せせずに販売される一定規格のごみ袋（指定袋）の使用を排出者に依頼する場合には、有料化に該当しない。
4 直接搬入とは、排出者が直接処理施設に持ち込む場合を指す。
5 手数料の徴収方法は、次の中から該当する区分を選択している。

| | 料金体系図 | 料金体系の仕組み |
|-------------|---|---|
| ①単純従量型 |  | 排出量に応じて、排出者が手数料を負担する方式。単位ごみ量当たりの料金水準は、排出量にかかわらず一定である。例えば、ごみ袋毎に一定の手数料を負担する場合には、手数料は、ごみ袋一枚当たりの手数料単価と使用するごみ袋の枚数の積となる。 |
| ②多段階従量型 |  | 排出量に応じて排出者が手数料を負担するもので、かつ、排出量が一定量を超えた段階で、単位ごみ量当たりの料金水準が引き上げられる方式。 |
| ③超過量従量型 |  | 排出量が一定量となるまでは手数料が無料であり、排出量が一定量を超えると排出者が排出量に応じて手数料を負担する方式。例えば、市町村が、ごみの排出に必要なごみ袋やシールについて一定の枚数を無料で配布し、更に必要となる場合は、排出者が有料でごみ袋やシールを購入するという仕組みである。 |
| ④負担補助型 |  | 排出量が一定量となるまでは手数料が無料であり、排出量が一定量を超えると排出者が排出量に応じて一定の手数料を負担する一方、排出量が一定量以下となった場合に、市町村が排出抑制の量に応じて排出者に還元する方式（例えば、ごみの排出に必要なごみ袋やシールについて一定の枚数を無料で配布し、更に必要となる場合は、排出者が有料でごみ袋やシールを購入する一方、排出者が使用しなかったごみ袋やシールについて、排出者が市町村に買い取らせることができる方式）。 |
| ⑤少量定額・多量従量型 |  | 一定の排出量までは、手数料が排出量にかかわらず定額であり、排出量が一定の排出量を超えると排出量に応じて一定の手数料を負担する方式。 |
| ⑥定額型 |  | 手数料が排出量にかかわらず定額である方式 |
| ⑦その他 | | ①～⑥以外の徴収方式 |

資料一表 8 市町別の事業系ごみの収集運搬及び手数料の状況

| 市町名 | 可燃ごみ | | | | | | 不燃ごみ | | | | | | 資源ごみ(紙類) | | | | | |
|-------|------|----|----|---------------|------|------|------|----|------|----|----|---------------|----------|------|------|----|----|----|
| | 収集運搬 | | | 収集回数 (回/週) | 収集方式 | 手数料 | | | 収集運搬 | | | 収集回数 (回/月) | 収集方式 | 手数料 | | | | |
| | 直営 | 委託 | 許可 | | | 直接搬入 | 直営 | 委託 | 許可 | 直営 | 委託 | | | 許可 | 直接搬入 | 直営 | 委託 | 許可 |
| | | | | 有料 | 徴収方法 | | | | | | | 有料 | 徴収方法 | | | | | |
| 広島市 | | | ○ | 不定期 | 各戸別 | ○ | 1 | ○ | 1 | | | ○ | 不定期 | 各戸別 | ○ | 1 | ○ | 1 |
| 呉市 | | | ○ | 不定期 | 各戸別 | ○ | 1 | ○ | 1 | | | ○ | 不定期 | 各戸別 | ○ | 1 | ○ | 1 |
| 竹原市 | | | ○ | 不定期 | 各戸別 | ○ | 1 | ○ | 1 | | | ○ | 不定期 | 各戸別 | ○ | 1 | ○ | 1 |
| 三原市 | | | ○ | 不定期 | 各戸別 | ○ | 1 | ○ | 1 | | | ○ | 不定期 | 各戸別 | ○ | 1 | ○ | 1 |
| 尾道市 | | | ○ | 不定期 | その他 | ○ | 1 | ○ | 1 | | | ○ | 不定期 | その他 | ○ | 1 | ○ | 1 |
| 福山市 | | | ○ | 不定期 | 各戸別 | ○ | 1 | ○ | 1 | | | ○ | 不定期 | 各戸別 | ○ | 1 | ○ | 1 |
| 府中市 | | | ○ | 不定期 | 各戸別 | ○ | 1 | ○ | 1 | | | ○ | 不定期 | 各戸別 | ○ | 1 | ○ | 1 |
| 三次市 | | | ○ | 不定期 | 各戸別 | ○ | 1 | ○ | 1 | | | ○ | 不定期 | 各戸別 | ○ | 1 | ○ | 1 |
| 庄原市 | | | ○ | 不定期 | 各戸別 | ○ | 1 | ○ | 1 | | | ○ | 不定期 | 各戸別 | ○ | 1 | ○ | 1 |
| 大竹市 | | | ○ | 不定期 | 収集なし | ○ | 1 | ○ | 1 | | | ○ | 不定期 | 収集なし | ○ | 1 | ○ | 1 |
| 東広島市 | | | ○ | 不定期 | 併用 | ○ | 1 | ○ | 1 | | | ○ | 不定期 | 併用 | ○ | 1 | ○ | 1 |
| 廿日市市 | | | ○ | 不定期 | 各戸別 | ○ | 1 | ○ | 1 | | | ○ | 不定期 | 各戸別 | ○ | 1 | ○ | 1 |
| 安芸高田市 | | | ○ | 不定期 | 各戸別 | ○ | 1 | ○ | 1 | | | ○ | 不定期 | 各戸別 | ○ | 1 | ○ | 1 |
| 江田島市 | | | ○ | 不定期 | 各戸別 | ○ | 1 | ○ | 1 | | | ○ | 不定期 | 各戸別 | ○ | 1 | ○ | 1 |
| 市小計 | 0 | 0 | 13 | | | 12 | 14 | | 0 | 0 | 11 | | | | | 4 | 7 | |
| 府中町 | | | ○ | 不定期 | その他 | ○ | 1 | ○ | 1 | | | ○ | 不定期 | その他 | ○ | 1 | ○ | 1 |
| 海田町 | | | ○ | 不定期 | その他 | ○ | 1 | ○ | 1 | | | ○ | 不定期 | その他 | ○ | 1 | ○ | 1 |
| 熊野町 | | | ○ | 不定期 | 各戸別 | ○ | 1 | ○ | 1 | | | ○ | 不定期 | 各戸別 | ○ | 1 | ○ | 1 |
| 坂町 | | | ○ | 不定期 | 各戸別 | ○ | 1 | ○ | 1 | | | ○ | 不定期 | 各戸別 | ○ | 1 | ○ | 1 |
| 安芸太田町 | | | ○ | 不定期 | 各戸別 | ○ | 1 | ○ | 1 | | | ○ | 不定期 | 各戸別 | ○ | 1 | ○ | 1 |
| 北広島町 | | | ○ | 不定期 | 各戸別 | ○ | 1 | ○ | 1 | | | ○ | 不定期 | 各戸別 | ○ | 1 | ○ | 1 |
| 大崎上島町 | | | ○ | 不定期 | 収集なし | ○ | 1 | ○ | 1 | | | ○ | 不定期 | 収集なし | ○ | 1 | ○ | 1 |
| 世羅町 | | | ○ | 不定期 | 各戸別 | ○ | 1 | ○ | 1 | | | ○ | 不定期 | 各戸別 | ○ | 7 | ○ | 7 |
| 神石高原町 | | ○ | 2回 | ステーション | ○ | 1 | ○ | 1 | | | ○ | 不定期 | 収集なし | ○ | 1 | ○ | 1 | |
| 町小計 | 0 | 1 | 7 | | | 8 | 9 | | 0 | 0 | 6 | | | | 5 | 5 | 6 | |
| 県計 | 0 | 1 | 20 | | | 20 | 23 | | 0 | 0 | 17 | | | | 12 | 9 | 13 | |

- (注) 1 収集回数、収集方式及び手数料は、最も比重の大きいものを示している。
 2 有料化とは、市町等がごみ収集処理についての手数料を徴収する行為を指す。なお、手数料を上乗せせずに販売される一定規格のごみ袋(指定袋)の使用を排出者に依頼する場合には、有料化に該当しない。
 3 排出者が収集許可業者にごみ収集を依頼することとしている場合は、「許可業者による収集」とし、許可業者が処理施設にごみを搬入する際に、市町等が手数料を徴収する場合は、「収集ごみの手数料が有料」とする。
 4 直接搬入とは、排出者が直接処理施設に持ち込む場合を指す。
 5 手数料の徴収方法は、右の中から該当する区分を選択している。

資料一表9 市町別の収集量, 直接搬入ごみ量, 生活系・事業系のごみ量, 自家処理量及び集団回収量

(単位: t/年)

| 市町名 | 市 町 ご み 収 集 量 | | | | | | | 直接 搬入量 | 合計 | 左の内訳 | | 自家 処理量 | 集団 回収量 | 備 考 |
|-------|---------------|----------|----------|----------|----------|-----|---------|-----------|---------|---------|---------|-----------|-----------|--------------|
| | 混合 ごみ | 可燃 ごみ | 不燃 ごみ | 資源 ごみ | 粗大 ごみ | その他 | 小計 | | | 生活系 | 事業系 | | | |
| 広島市 | 0 | 274,400 | 18,686 | 49,333 | 3,772 | 299 | 346,490 | 17,402 | 363,892 | 217,568 | 146,324 | 0 | 0 | |
| 呉市 | 0 | 58,924 | 3,065 | 7,802 | 1,644 | 144 | 71,579 | 10,242 | 81,821 | 53,038 | 28,783 | 0 | 5,676 | 広島中央 |
| 竹原市 | 0 | 6,289 | 1,179 | 428 | 22 | 5 | 7,923 | 1,732 | 9,655 | 7,877 | 1,778 | 0 | 406 | |
| 三原市 | 0 | 27,814 | 1,741 | 1,995 | 318 | 0 | 31,868 | 4,764 | 36,632 | 20,972 | 15,660 | 0 | 1,959 | 一部甲世衛生 |
| 尾道市 | 0 | 38,648 | 4,735 | 8,325 | 21 | 26 | 51,755 | 4,852 | 56,607 | 37,963 | 18,644 | 0 | 93 | 一部甲世衛生 |
| 福山市 | 0 | 127,859 | 5,518 | 12,550 | 1,957 | 0 | 147,884 | 5,443 | 153,327 | 103,498 | 49,829 | 0 | 10,268 | |
| 府中市 | 0 | 6,814 | 607 | 2,191 | 0 | 0 | 9,612 | 2,581 | 12,193 | 8,106 | 4,087 | 0 | 385 | |
| 三次市 | 0 | 11,152 | 544 | 3,519 | 495 | 281 | 15,991 | 1,583 | 17,574 | 12,534 | 5,040 | 0 | 17 | |
| 庄原市 | 0 | 4,622 | 200 | 2,575 | 61 | 4 | 7,462 | 3,051 | 10,513 | 8,228 | 2,285 | 0 | 0 | |
| 大竹市 | 0 | 6,256 | 313 | 1,307 | 82 | 2 | 7,960 | 1,545 | 9,505 | 7,442 | 2,063 | 0 | 1,436 | |
| 東広島市 | 0 | 48,125 | 439 | 6,539 | 2,009 | 70 | 57,182 | 6,124 | 63,306 | 36,928 | 26,378 | 0 | 2,761 | 広島中央 |
| 廿日市市 | 0 | 27,583 | 685 | 2,515 | 1,390 | 15 | 32,188 | 3,354 | 35,542 | 23,956 | 11,586 | 5 | 1,500 | |
| 安芸高田市 | 0 | 5,723 | 163 | 270 | 34 | 7 | 6,197 | 1,346 | 7,543 | 4,500 | 3,043 | 0 | 797 | 芸北広域 |
| 江田島市 | 0 | 6,264 | 634 | 469 | 837 | 20 | 8,224 | 1,506 | 9,730 | 7,440 | 2,290 | 0 | 837 | |
| 市小計 | 0 | 650,473 | 38,509 | 99,818 | 12,642 | 873 | 802,315 | 65,525 | 867,840 | 550,050 | 317,790 | 5 | 26,135 | |
| 府中町 | 0 | 11,867 | 238 | 1,365 | 638 | 9 | 14,117 | 684 | 14,801 | 11,028 | 3,773 | 0 | 0 | 安芸地区(可勝) |
| 海田町 | 0 | 8,260 | 102 | 995 | 318 | 7 | 9,682 | 728 | 10,410 | 6,910 | 3,500 | 0 | 0 | 安芸地区(可勝) |
| 熊野町 | 0 | 4,996 | 60 | 1,329 | 464 | 8 | 6,857 | 521 | 7,378 | 6,249 | 1,129 | 0 | 18 | 安芸地区(可勝) |
| 坂町 | 0 | 4,331 | 63 | 612 | 256 | 6 | 5,268 | 162 | 5,430 | 3,953 | 1,477 | 0 | 0 | 安芸地区(可勝) |
| 安芸太田町 | 0 | 1,262 | 32 | 321 | 17 | 6 | 1,638 | 347 | 1,985 | 903 | 1,082 | 0 | 0 | 山県郡西部 |
| 北広島町 | 0 | 3,388 | 127 | 320 | 18 | 6 | 3,859 | 881 | 4,740 | 2,573 | 2,167 | 82 | 0 | 芸北広域,一部山県郡西部 |
| 大崎上島町 | 0 | 1,412 | 191 | 585 | 111 | 5 | 2,304 | 530 | 2,834 | 2,339 | 495 | 0 | 0 | 広島中央 |
| 世羅町 | 0 | 2,133 | 309 | 354 | 55 | 0 | 2,851 | 177 | 3,028 | 2,076 | 952 | 0 | 51 | 甲世衛生,三原広域 |
| 神石高原町 | 0 | 1,011 | 31 | 391 | 0 | 3 | 1,436 | 148 | 1,584 | 1,514 | 70 | 0 | 0 | |
| 町小計 | 0 | 38,660 | 1,153 | 6,272 | 1,877 | 50 | 48,012 | 4,178 | 52,190 | 37,545 | 14,645 | 82 | 69 | |
| 県 計 | 0 | 689,133 | 39,662 | 106,090 | 14,519 | 923 | 850,327 | 69,703 | 920,030 | 587,595 | 332,435 | 87 | 26,204 | |

資料一表10 市町別の収集形態別収集量

| 市町名 | 直 営 | | | | | | | 委 託 | | | | | | |
|-------|----------|----------|----------|----------|----------|-----|---------|----------|----------|----------|----------|----------|-----|---------|
| | 混合 ごみ | 可燃 ごみ | 不燃 ごみ | 資源 ごみ | 粗大 ごみ | その他 | 計 | 混合 ごみ | 可燃 ごみ | 不燃 ごみ | 資源 ごみ | 粗大 ごみ | その他 | 計 |
| 広島市 | 0 | 74,114 | 56 | 8,526 | 0 | 0 | 82,696 | 0 | 79,857 | 6,280 | 40,618 | 2,041 | 299 | 129,095 |
| 呉市 | 0 | 35,186 | 1,904 | 0 | 1,192 | 0 | 38,282 | 0 | 4,115 | 172 | 7,802 | 80 | 144 | 12,313 |
| 竹原市 | 0 | 0 | 0 | 0 | 0 | 0 | 0 | 0 | 4,956 | 995 | 428 | 5 | 5 | 6,389 |
| 三原市 | 0 | 4,364 | 400 | 459 | 73 | 0 | 5,296 | 0 | 10,126 | 1,078 | 1,235 | 197 | 0 | 12,636 |
| 尾道市 | 0 | 11,472 | 1,020 | 2,291 | 18 | 0 | 14,801 | 0 | 12,340 | 1,013 | 6,034 | 3 | 26 | 19,416 |
| 福山市 | 0 | 44,298 | 1,868 | 4,979 | 707 | 0 | 51,852 | 0 | 41,854 | 2,497 | 6,479 | 816 | 0 | 51,646 |
| 府中市 | 0 | 0 | 0 | 0 | 0 | 0 | 0 | 0 | 4,951 | 540 | 2,191 | 0 | 0 | 7,682 |
| 三次市 | 0 | 56 | 8 | 1 | 1 | 127 | 193 | 0 | 7,015 | 536 | 3,486 | 494 | 154 | 11,685 |
| 庄原市 | 0 | 3,328 | 144 | 470 | 0 | 0 | 3,942 | 0 | 0 | 34 | 1,845 | 16 | 4 | 1,899 |
| 大竹市 | 0 | 1,174 | 73 | 280 | 29 | 0 | 1,556 | 0 | 3,713 | 238 | 834 | 0 | 2 | 4,787 |
| 東広島市 | 0 | 0 | 0 | 0 | 0 | 0 | 0 | 0 | 24,436 | 439 | 5,785 | 1,673 | 70 | 32,403 |
| 廿日市市 | 0 | 0 | 0 | 0 | 0 | 0 | 0 | 0 | 19,460 | 660 | 2,464 | 814 | 12 | 23,410 |
| 安芸高田市 | 0 | 2,862 | 163 | 270 | 34 | 7 | 3,336 | 0 | 0 | 0 | 0 | 0 | 0 | 0 |
| 江田島市 | 0 | 0 | 0 | 0 | 0 | 0 | 0 | 0 | 5,534 | 631 | 441 | 814 | 20 | 7,440 |
| 市小計 | 0 | 176,854 | 5,636 | 17,276 | 2,054 | 134 | 201,954 | 0 | 218,357 | 15,113 | 79,642 | 6,953 | 736 | 320,801 |
| 府中町 | 0 | 0 | 0 | 0 | 0 | 0 | 0 | 0 | 8,385 | 238 | 1,365 | 638 | 9 | 10,635 |
| 海田町 | 0 | 89 | 29 | 188 | 0 | 0 | 306 | 0 | 5,031 | 73 | 807 | 263 | 7 | 6,181 |
| 熊野町 | 0 | 0 | 0 | 0 | 0 | 0 | 0 | 0 | 4,148 | 60 | 1,327 | 464 | 8 | 6,007 |
| 坂町 | 0 | 226 | 0 | 103 | 0 | 0 | 329 | 0 | 2,849 | 63 | 509 | 245 | 6 | 3,672 |
| 安芸太田町 | 0 | 6 | 0 | 56 | 17 | 0 | 79 | 0 | 499 | 32 | 222 | 0 | 6 | 759 |
| 北広島町 | 0 | 1,455 | 94 | 212 | 18 | 4 | 1,783 | 0 | 115 | 13 | 80 | 0 | 2 | 210 |
| 大崎上島町 | 0 | 0 | 0 | 0 | 0 | 0 | 0 | 0 | 1,412 | 191 | 585 | 111 | 5 | 2,304 |
| 世羅町 | 0 | 0 | 0 | 0 | 0 | 0 | 0 | 0 | 1,243 | 286 | 327 | 51 | 0 | 1,907 |
| 神石高原町 | 0 | 0 | 0 | 0 | 0 | 0 | 0 | 0 | 1,011 | 31 | 391 | 0 | 3 | 1,436 |
| 町小計 | 0 | 1,776 | 123 | 559 | 35 | 4 | 2,497 | 0 | 24,693 | 987 | 5,613 | 1,772 | 46 | 33,111 |
| 県 計 | 0 | 178,630 | 5,759 | 17,835 | 2,089 | 138 | 204,451 | 0 | 243,050 | 16,100 | 85,255 | 8,725 | 782 | 353,912 |

(単位：t/年)

| 許 可 | | | | | | 合 計 | | | | | | | | 備 考 |
|----------|----------|----------|----------|----------|-----|---------|----------|----------|----------|----------|----------|-----|---------|---------------|
| 混合 ごみ | 可燃 ごみ | 不燃 ごみ | 資源 ごみ | 粗大 ごみ | その他 | 計 | 混合 ごみ | 可燃 ごみ | 不燃 ごみ | 資源 ごみ | 粗大 ごみ | その他 | 計 | |
| 0 | 120,429 | 12,350 | 189 | 1,731 | 0 | 134,699 | 0 | 274,400 | 18,686 | 49,333 | 3,772 | 299 | 346,490 | |
| 0 | 19,623 | 989 | 0 | 372 | 0 | 20,984 | 0 | 58,924 | 3,065 | 7,802 | 1,644 | 144 | 71,579 | |
| 0 | 1,333 | 184 | 0 | 17 | 0 | 1,534 | 0 | 6,289 | 1,179 | 428 | 22 | 5 | 7,923 | 広島中央 |
| 0 | 13,324 | 263 | 301 | 48 | 0 | 13,936 | 0 | 27,814 | 1,741 | 1,995 | 318 | 0 | 31,868 | 一部甲世衛生, 三原広域 |
| 0 | 14,836 | 2,702 | 0 | 0 | 0 | 17,538 | 0 | 38,648 | 4,735 | 8,325 | 21 | 26 | 51,755 | 一部甲世衛生 |
| 0 | 41,707 | 1,153 | 1,092 | 434 | 0 | 44,386 | 0 | 127,859 | 5,518 | 12,550 | 1,957 | 0 | 147,884 | |
| 0 | 1,863 | 67 | 0 | 0 | 0 | 1,930 | 0 | 6,814 | 607 | 2,191 | 0 | 0 | 9,612 | |
| 0 | 4,081 | 0 | 32 | 0 | 0 | 4,113 | 0 | 11,152 | 544 | 3,519 | 495 | 281 | 15,991 | |
| 0 | 1,294 | 22 | 260 | 45 | 0 | 1,621 | 0 | 4,622 | 200 | 2,575 | 61 | 4 | 7,462 | |
| 0 | 1,369 | 2 | 193 | 53 | 0 | 1,617 | 0 | 6,256 | 313 | 1,307 | 82 | 2 | 7,960 | |
| 0 | 23,689 | 0 | 754 | 336 | 0 | 24,779 | 0 | 48,125 | 439 | 6,539 | 2,009 | 70 | 57,182 | 広島中央 |
| 0 | 8,123 | 25 | 51 | 576 | 3 | 8,778 | 0 | 27,583 | 685 | 2,515 | 1,390 | 15 | 32,188 | |
| 0 | 2,861 | 0 | 0 | 0 | 0 | 2,861 | 0 | 5,723 | 163 | 270 | 34 | 7 | 6,197 | 芸北広域 |
| 0 | 730 | 3 | 28 | 23 | 0 | 784 | 0 | 6,264 | 634 | 469 | 837 | 20 | 8,224 | |
| 0 | 255,262 | 17,760 | 2,900 | 3,635 | 3 | 279,560 | 0 | 650,473 | 38,509 | 99,818 | 12,642 | 873 | 802,315 | |
| 0 | 3,482 | 0 | 0 | 0 | 0 | 3,482 | 0 | 11,867 | 238 | 1,365 | 638 | 9 | 14,117 | 安芸地区(可燃) |
| 0 | 3,140 | 0 | 0 | 55 | 0 | 3,195 | 0 | 8,260 | 102 | 995 | 318 | 7 | 9,682 | 安芸地区(可燃) |
| 0 | 848 | 0 | 2 | 0 | 0 | 850 | 0 | 4,996 | 60 | 1,329 | 464 | 8 | 6,857 | 安芸地区(可燃) |
| 0 | 1,256 | 0 | 0 | 11 | 0 | 1,267 | 0 | 4,331 | 63 | 612 | 256 | 6 | 5,268 | 安芸地区(可燃) |
| 0 | 757 | 0 | 43 | 0 | 0 | 800 | 0 | 1,262 | 32 | 321 | 17 | 6 | 1,638 | 山県郡西部 |
| 0 | 1,818 | 20 | 28 | 0 | 0 | 1,866 | 0 | 3,388 | 127 | 320 | 18 | 6 | 3,859 | 芸北広域, 一部山県郡西部 |
| 0 | 0 | 0 | 0 | 0 | 0 | 0 | 0 | 1,412 | 191 | 585 | 111 | 5 | 2,304 | 広島中央 |
| 0 | 890 | 23 | 27 | 4 | 0 | 944 | 0 | 2,133 | 309 | 354 | 55 | 0 | 2,851 | 甲世衛生, 三原広域 |
| 0 | 0 | 0 | 0 | 0 | 0 | 0 | 0 | 1,011 | 31 | 391 | 0 | 3 | 1,436 | |
| 0 | 12,191 | 43 | 100 | 70 | 0 | 12,404 | 0 | 38,660 | 1,153 | 6,272 | 1,877 | 50 | 48,012 | |
| 0 | 267,453 | 17,803 | 3,000 | 3,705 | 3 | 291,964 | 0 | 689,133 | 39,662 | 106,090 | 14,519 | 923 | 850,327 | |

資料一表 11 市町別の処理方法別処理量

| 市町名 | 焼却処理量 | | | 中間処理量 | | | | | 資源化量 | |
|---------|------------|--------------------|---------|--------------|-----------|-------------|------------|---------|-----------------|---------------------|
| | 直接焼却量 ② | 中間処理施設からの 残さ焼却量 | 計 | 粗大ごみ 処理施設 | 資源化 施設 | ごみ燃料化 施設 | その他の 施設 | 計 ③ | 直接 資源化量 ④ | 焼却施設 からの 資源化量 |
| 広島市 | 282,724 | 15,623 | 298,347 | 9,474 | 51,290 | 0 | 0 | 60,764 | 0 | 7,992 |
| 呉市 | 66,310 | 3,763 | 70,073 | 7,421 | 7,955 | 0 | 0 | 15,376 | 0 | 4,036 |
| 竹原市 | 6,622 | 0 | 6,622 | 0 | 1,865 | 0 | 0 | 1,865 | 575 | 0 |
| 三原市 | 31,530 | 0 | 31,530 | 356 | 4,180 | 566 | 0 | 5,102 | 0 | 0 |
| 尾道市 | 39,525 | 3,599 | 43,124 | 5,196 | 2,738 | 670 | 0 | 8,604 | 6,739 | 0 |
| 福山市 | 42,646 | 40 | 42,686 | 9,678 | 9,001 | 91,855 | 0 | 110,534 | 147 | 0 |
| 府中市 | 0 | 0 | 0 | 0 | 2,414 | 7,690 | 0 | 10,104 | 0 | 0 |
| 三次市 | 11,676 | 55 | 11,731 | 2,464 | 763 | 0 | 0 | 3,227 | 2,377 | 0 |
| 庄原市 | 6,208 | 386 | 6,594 | 39 | 2,650 | 1,616 | 0 | 4,305 | 0 | 934 |
| 大竹市 | 0 | 0 | 0 | 0 | 2,354 | 7,151 | 0 | 9,505 | 0 | 0 |
| 東広島市 | 53,480 | 685 | 54,165 | 4,837 | 1,840 | 0 | 0 | 6,677 | 2,303 | 0 |
| 廿日市市 | 10,560 | 634 | 11,194 | 1,902 | 2,860 | 20,518 | 0 | 25,280 | 0 | 0 |
| 安芸高田市 | 6,435 | 115 | 6,550 | 761 | 82 | 0 | 0 | 843 | 265 | 678 |
| 江田島市 | 7,339 | 692 | 8,031 | 994 | 501 | 0 | 0 | 1,495 | 198 | 0 |
| 市小計 | 565,055 | 25,592 | 590,647 | 43,122 | 90,493 | 130,066 | 0 | 263,681 | 12,604 | 13,640 |
| 府中町 | 12,814 | 94 | 12,908 | 69 | 1,034 | 0 | 337 | 1,440 | 547 | 762 |
| 海田町 | 8,732 | 315 | 9,047 | 511 | 0 | 0 | 10 | 521 | 1,019 | 534 |
| 熊野町 | 5,731 | 14 | 5,745 | 0 | 1,897 | 0 | 0 | 1,897 | 0 | 340 |
| 坂町 | 4,375 | 0 | 4,375 | 374 | 617 | 0 | 0 | 991 | 0 | 276 |
| 安芸太田町 | 1,513 | 0 | 1,513 | 0 | 472 | 0 | 0 | 472 | 0 | 0 |
| 北広島町 | 3,916 | 71 | 3,987 | 476 | 199 | 0 | 0 | 675 | 152 | 382 |
| 大崎上島町 | 1,921 | 0 | 1,921 | 0 | 914 | 0 | 0 | 914 | 0 | 0 |
| 世羅町 | 0 | 0 | 0 | 59 | 698 | 2,271 | 0 | 3,028 | 0 | 0 |
| 神石高原町 | 0 | 0 | 0 | 53 | 90 | 1,083 | 53 | 1,279 | 305 | 0 |
| 町小計 | 39,002 | 494 | 39,496 | 1,542 | 5,921 | 3,354 | 400 | 11,217 | 2,023 | 2,294 |
| 県計 | 604,057 | 26,086 | 630,143 | 44,664 | 96,414 | 133,420 | 400 | 274,898 | 14,627 | 15,934 |
| 県外からの受託 | 118 | 0 | 118 | 19 | 22 | 0 | 0 | 41 | 0 | 0 |
| 県内処理合計 | 604,175 | 26,086 | 630,261 | 44,683 | 96,436 | 133,420 | 400 | 274,939 | 14,627 | 15,934 |

資料一表 12 市町別の種類別資源化量

| 市町名 | 資源化量（直接資源化量＋中間処理後再生利用量） | | | | | | | | | | 直接資源化量 | | | | |
|-------|-------------------------|--------|--------|------------|----------------|-------|-------|--------|--------|---------|--------|-----|------|------------|----------------|
| | 紙類 | 金属類 | ガラス類 | ペット ボトル | 容器包装 プラスチック | 布類 | 溶融スラグ | 固形燃料 | その他 | 合計 | 紙類 | 金属類 | ガラス類 | ペット ボトル | 容器包装 プラスチック |
| 広島市 | 11,083 | 4,122 | 6,152 | 1,795 | 14,678 | 1,794 | 1,113 | 0 | 7,779 | 48,516 | 0 | 0 | 0 | 0 | 0 |
| 呉市 | 5,307 | 2,249 | 1,553 | 387 | 2 | 88 | 3,455 | 0 | 144 | 13,185 | 0 | 0 | 0 | 0 | 0 |
| 竹原市 | 466 | 277 | 123 | 35 | 1 | 96 | 0 | 0 | 12 | 1,010 | 466 | 0 | 0 | 0 | 1 |
| 三原市 | 0 | 776 | 807 | 70 | 604 | 0 | 0 | 292 | 292 | 2,841 | 0 | 0 | 0 | 0 | 0 |
| 尾道市 | 5,167 | 1,215 | 957 | 254 | 1,585 | 492 | 0 | 347 | 135 | 10,152 | 5,167 | 275 | 698 | 68 | 0 |
| 福山市 | 224 | 3,613 | 2,198 | 840 | 4,066 | 0 | 0 | 53,026 | 0 | 63,967 | 147 | 0 | 0 | 0 | 0 |
| 府中市 | 395 | 394 | 485 | 27 | 560 | 67 | 0 | 3,587 | 210 | 5,725 | 0 | 0 | 0 | 0 | 0 |
| 三次市 | 2,090 | 560 | 290 | 112 | 708 | 287 | 0 | 0 | 0 | 4,047 | 2,090 | 0 | 0 | 0 | 0 |
| 庄原市 | 853 | 462 | 223 | 67 | 351 | 18 | 0 | 1,616 | 1,053 | 4,643 | 0 | 0 | 0 | 0 | 0 |
| 大竹市 | 227 | 344 | 203 | 50 | 1,108 | 15 | 0 | 3,898 | 0 | 5,845 | 0 | 0 | 0 | 0 | 0 |
| 東広島市 | 2,280 | 1,451 | 620 | 180 | 838 | 0 | 0 | 0 | 0 | 5,369 | 2,280 | 4 | 0 | 19 | 0 |
| 廿日市市 | 942 | 729 | 439 | 161 | 90 | 542 | 0 | 11,829 | 473 | 15,205 | 0 | 0 | 0 | 0 | 0 |
| 安芸高田市 | 261 | 166 | 103 | 13 | 27 | 2 | 0 | 0 | 1,031 | 1,603 | 259 | 0 | 5 | 0 | 0 |
| 江田島市 | 177 | 342 | 114 | 46 | 0 | 7 | 0 | 0 | 20 | 706 | 177 | 0 | 0 | 0 | 0 |
| 市小計 | 29,472 | 16,700 | 14,267 | 4,037 | 24,618 | 3,408 | 4,568 | 74,595 | 11,149 | 182,814 | 10,586 | 279 | 703 | 87 | 1 |
| 府中町 | 377 | 406 | 237 | 62 | 6 | 170 | 304 | 0 | 403 | 1,965 | 377 | 0 | 0 | 0 | 0 |
| 海田町 | 583 | 317 | 175 | 38 | 1 | 147 | 212 | 0 | 276 | 1,749 | 583 | 75 | 175 | 38 | 1 |
| 熊野町 | 806 | 265 | 191 | 54 | 135 | 108 | 135 | 0 | 185 | 1,879 | 0 | 0 | 0 | 0 | 0 |
| 坂町 | 368 | 188 | 107 | 22 | 69 | 0 | 110 | 0 | 147 | 1,011 | 0 | 0 | 0 | 0 | 0 |
| 安芸太田町 | 73 | 79 | 98 | 4 | 189 | 0 | 0 | 0 | 29 | 472 | 0 | 0 | 0 | 0 | 0 |
| 北広島町 | 168 | 124 | 105 | 10 | 72 | 1 | 0 | 0 | 614 | 1,094 | 146 | 0 | 4 | 0 | 0 |
| 大崎上島町 | 532 | 58 | 0 | 21 | 32 | 0 | 0 | 0 | 0 | 643 | 0 | 0 | 0 | 0 | 0 |
| 世羅町 | 0 | 129 | 135 | 12 | 101 | 0 | 0 | 1,176 | 48 | 1,601 | 0 | 0 | 0 | 0 | 0 |
| 神石高原町 | 240 | 48 | 37 | 11 | 21 | 33 | 0 | 498 | 17 | 905 | 240 | 0 | 0 | 11 | 21 |
| 町小計 | 3,147 | 1,614 | 1,085 | 234 | 626 | 459 | 761 | 1,674 | 1,719 | 11,319 | 1,346 | 75 | 179 | 49 | 22 |
| 県計 | 32,619 | 18,314 | 15,352 | 4,271 | 25,244 | 3,867 | 5,329 | 76,269 | 12,868 | 194,133 | 11,932 | 354 | 882 | 136 | 23 |

(注) 「その他」には、肥料、焼却灰・飛灰のセメント原料化、BDF等。

(単位：t/年)

| 資源化量 | | 最終処分量 | | | | 処理量 (①+②+③+④) | 備考 |
|---------------|---------|--------------|--------|--------------|---------|------------------|------------------|
| 中間処理施設からの資源化量 | 合計 | 直接最終処分量 ① | 焼却残さ量 | 中間処理施設からの残さ量 | 計 | | |
| 40,524 | 48,516 | 20,404 | 26,284 | 4,210 | 50,898 | 363,892 | |
| 9,149 | 13,185 | 144 | 8,155 | 2,372 | 10,671 | 81,830 | 県外受託分を除く |
| 435 | 1,010 | 287 | 668 | 980 | 1,935 | 9,349 | 広島中央 |
| 2,841 | 2,841 | 0 | 4,975 | 502 | 5,477 | 36,632 | 一部甲世衛生, 三原広域(不燃) |
| 3,413 | 10,152 | 2,076 | 5,890 | 290 | 8,256 | 56,944 | 一部甲世衛生 |
| 63,820 | 63,967 | 0 | 7,205 | 4,417 | 11,622 | 153,327 | |
| 5,725 | 5,725 | 2,089 | 0 | 414 | 2,503 | 12,193 | |
| 1,670 | 4,047 | 294 | 1,644 | 476 | 2,414 | 17,574 | |
| 3,709 | 4,643 | 0 | 0 | 210 | 210 | 10,513 | |
| 5,845 | 5,845 | 0 | 0 | 183 | 183 | 9,505 | |
| 3,066 | 5,369 | 845 | 6,870 | 2,644 | 10,359 | 63,305 | 広島中央 |
| 15,205 | 15,205 | 816 | 1,321 | 21 | 2,158 | 36,656 | |
| 660 | 1,603 | 0 | 0 | 4 | 4 | 7,543 | 芸北広域 |
| 508 | 706 | 698 | 794 | 255 | 1,747 | 9,730 | 呉市に委託(可燃) |
| 156,570 | 182,814 | 27,653 | 63,806 | 16,978 | 108,437 | 868,993 | |
| 656 | 1,965 | 0 | 516 | 317 | 833 | 14,801 | 安芸地区(可燃) |
| 196 | 1,749 | 138 | 362 | 10 | 510 | 10,410 | 安芸地区(可燃) |
| 1,539 | 1,879 | 0 | 229 | 58 | 287 | 7,628 | 安芸地区(可燃) |
| 735 | 1,011 | 63 | 186 | 0 | 249 | 5,429 | 安芸地区(可燃) |
| 472 | 472 | 0 | 324 | 0 | 324 | 1,985 | 山県郡西部 |
| 560 | 1,094 | 0 | 70 | 0 | 70 | 4,743 | 芸北広域, 一部山県郡西部 |
| 643 | 643 | 0 | 262 | 0 | 262 | 2,835 | 広島中央 |
| 1,601 | 1,601 | 0 | 0 | 98 | 98 | 3,028 | 甲世衛生, 三原広域(不燃) |
| 600 | 905 | 0 | 0 | 105 | 105 | 1,584 | |
| 7,002 | 11,319 | 201 | 1,949 | 588 | 2,738 | 52,443 | |
| 163,572 | 194,133 | 27,854 | 65,755 | 17,566 | 111,175 | 921,436 | |
| 0 | 0 | 0 | 0 | 0 | 0 | 159 | 愛媛県今治市が呉市に委託 |
| 163,572 | 194,133 | 27,854 | 65,755 | 17,566 | 111,175 | 921,595 | |

(単位：t/年)

| 直接資源化量 | | | | | 中間処理後再生利用量 | | | | | | | | | |
|--------|-------|------|-----|--------|------------|--------|--------|--------|------------|-------|-------|--------|--------|---------|
| 布類 | 熔融スラグ | 固形燃料 | その他 | 合計 | 紙類 | 金属類 | ガラス | ペットボトル | 容器包装プラスチック | 布類 | 熔融スラグ | 固形燃料 | その他 | 合計 |
| 0 | - | - | 0 | 0 | 11,083 | 4,122 | 6,152 | 1,795 | 14,678 | 1,794 | 1,113 | 0 | 7,779 | 48,516 |
| 0 | - | - | 0 | 0 | 5,307 | 2,249 | 1,553 | 387 | 2 | 88 | 3,455 | 0 | 144 | 13,185 |
| 96 | - | - | 12 | 575 | 0 | 277 | 123 | 35 | 0 | 0 | 0 | 0 | 0 | 435 |
| 0 | - | - | 0 | 0 | 0 | 776 | 807 | 70 | 604 | 0 | 0 | 292 | 292 | 2,841 |
| 492 | - | - | 39 | 6,739 | 0 | 940 | 259 | 186 | 1,585 | 0 | 0 | 347 | 96 | 3,413 |
| 0 | - | - | 0 | 147 | 77 | 3,613 | 2,198 | 840 | 4,066 | 0 | 0 | 53,026 | 0 | 63,820 |
| 0 | - | - | 0 | 0 | 395 | 394 | 485 | 27 | 560 | 67 | 0 | 3,587 | 210 | 5,725 |
| 287 | - | - | 0 | 2,377 | 0 | 560 | 290 | 112 | 708 | 0 | 0 | 0 | 0 | 1,670 |
| 0 | - | - | 0 | 0 | 853 | 462 | 223 | 67 | 351 | 18 | 0 | 1,616 | 1,053 | 4,643 |
| 0 | - | - | 0 | 0 | 227 | 344 | 203 | 50 | 1,108 | 15 | 0 | 3,898 | 0 | 5,845 |
| 0 | - | - | 0 | 2,303 | 0 | 1,447 | 620 | 161 | 838 | 0 | 0 | 0 | 0 | 3,066 |
| 0 | - | - | 0 | 0 | 942 | 729 | 439 | 161 | 90 | 542 | 0 | 11,829 | 473 | 15,205 |
| 0 | - | - | 1 | 265 | 2 | 166 | 98 | 13 | 27 | 2 | 0 | 0 | 1,030 | 1,338 |
| 7 | - | - | 14 | 198 | 0 | 342 | 114 | 46 | 0 | 0 | 0 | 0 | 6 | 508 |
| 882 | - | - | 66 | 12,604 | 18,886 | 16,421 | 13,564 | 3,950 | 24,617 | 2,526 | 4,568 | 74,595 | 11,083 | 170,210 |
| 170 | - | - | 0 | 547 | 0 | 406 | 237 | 62 | 6 | 0 | 304 | 0 | 403 | 1,418 |
| 147 | - | - | 0 | 1,019 | 0 | 242 | 0 | 0 | 0 | 0 | 212 | 0 | 276 | 730 |
| 0 | - | - | 0 | 0 | 806 | 265 | 191 | 54 | 135 | 108 | 135 | 0 | 185 | 1,879 |
| 0 | - | - | 0 | 0 | 368 | 188 | 107 | 22 | 69 | 0 | 110 | 0 | 147 | 1,011 |
| 0 | - | - | 0 | 0 | 73 | 79 | 98 | 4 | 189 | 0 | 0 | 0 | 29 | 472 |
| 0 | - | - | 2 | 152 | 22 | 124 | 101 | 10 | 72 | 1 | 0 | 0 | 612 | 942 |
| 0 | - | - | 0 | 0 | 532 | 58 | 0 | 21 | 32 | 0 | 0 | 0 | 0 | 643 |
| 0 | - | - | 0 | 0 | 0 | 129 | 135 | 12 | 101 | 0 | 0 | 1,176 | 48 | 1,601 |
| 33 | - | - | 0 | 305 | 0 | 48 | 37 | 0 | 0 | 0 | 0 | 498 | 17 | 600 |
| 350 | - | - | 2 | 2,023 | 1,801 | 1,539 | 906 | 185 | 604 | 109 | 761 | 1,674 | 1,717 | 9,296 |
| 1,232 | - | - | 68 | 14,627 | 20,687 | 17,960 | 14,470 | 4,135 | 25,221 | 2,635 | 5,329 | 76,269 | 12,800 | 179,506 |

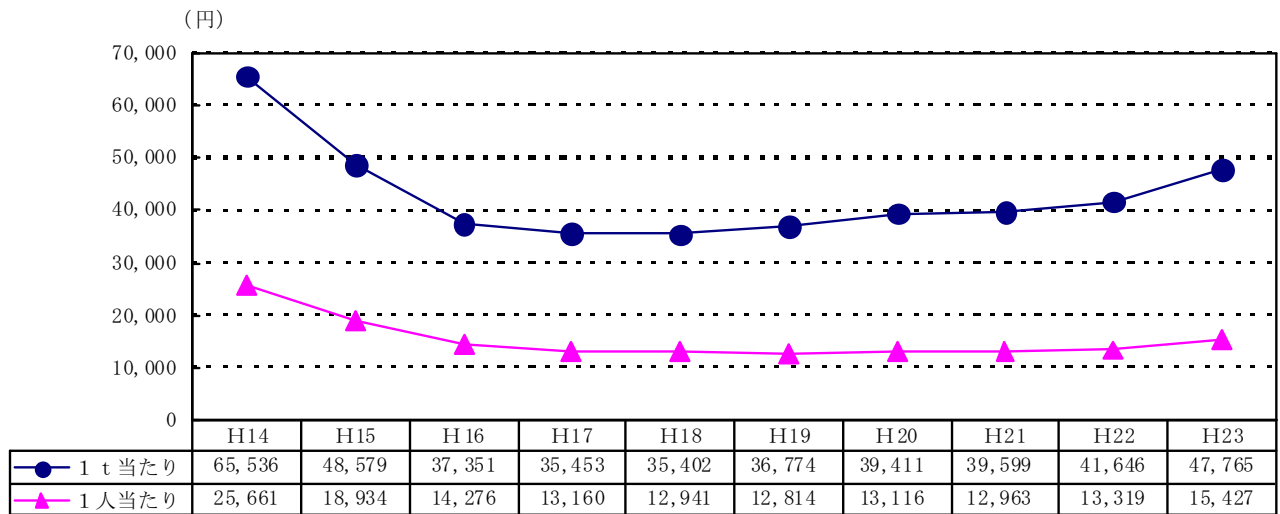
資料一表 13 市町別一括データ

| 市町名 | 計画処理区域内人口 (人) | | | ごみ排出量 (t) | | | | | | | | | 1人1日 当たり 排出量 (g/人・日) |
|----------|---------------|------------|-----------|-----------|---------|--------|---------|--------|-----|-----------|--------|---------|-------------------------------|
| | 計画収集 人口 | 自家処理 人口 | 合計 | 収集量 | | | | | | 直接 搬入量 | 計 | | |
| | | | | 混合ごみ | 可燃ごみ | 不燃ごみ | 資源ごみ | 粗大ごみ | その他 | | | 小計 | |
| 広島市 | 1,164,291 | 0 | 1,164,291 | 0 | 274,400 | 18,686 | 49,333 | 3,772 | 299 | 346,490 | 17,402 | 363,892 | 854 |
| 呉市 | 241,344 | 0 | 241,344 | 0 | 58,924 | 3,065 | 7,802 | 1,644 | 144 | 71,579 | 10,242 | 81,821 | 926 |
| 竹原市 | 28,924 | 0 | 28,924 | 0 | 6,289 | 1,179 | 428 | 22 | 5 | 7,923 | 1,732 | 9,655 | 912 |
| 三原市 | 100,217 | 0 | 100,217 | 0 | 27,814 | 1,741 | 1,995 | 318 | 0 | 31,868 | 4,764 | 36,632 | 999 |
| 尾道市 | 146,661 | 0 | 146,661 | 0 | 38,648 | 4,735 | 8,325 | 21 | 26 | 51,755 | 4,852 | 56,607 | 1,055 |
| 福山市 | 466,233 | 0 | 466,233 | 0 | 127,859 | 5,518 | 12,550 | 1,957 | 0 | 147,884 | 5,443 | 153,327 | 899 |
| 府中市 | 43,370 | 0 | 43,370 | 0 | 6,814 | 607 | 2,191 | 0 | 0 | 9,612 | 2,581 | 12,193 | 768 |
| 三次市 | 57,173 | 0 | 57,173 | 0 | 11,152 | 544 | 3,519 | 495 | 281 | 15,991 | 1,583 | 17,574 | 840 |
| 庄原市 | 39,987 | 0 | 39,987 | 0 | 4,622 | 200 | 2,575 | 61 | 4 | 7,462 | 3,051 | 10,513 | 718 |
| 大竹市 | 28,528 | 0 | 28,528 | 0 | 6,256 | 313 | 1,307 | 82 | 2 | 7,960 | 1,545 | 9,505 | 910 |
| 東広島市 | 179,220 | 0 | 179,220 | 0 | 48,125 | 439 | 6,539 | 2,009 | 70 | 57,182 | 6,124 | 63,306 | 965 |
| 廿日市市 | 117,387 | 29 | 117,416 | 0 | 27,583 | 685 | 2,515 | 1,390 | 15 | 32,188 | 3,354 | 35,542 | 827 |
| 安芸高田市 | 31,468 | 0 | 31,468 | 0 | 5,723 | 163 | 270 | 34 | 7 | 6,197 | 1,346 | 7,543 | 655 |
| 江田島市 | 26,834 | 0 | 26,834 | 0 | 6,264 | 634 | 469 | 837 | 20 | 8,224 | 1,506 | 9,730 | 991 |
| 市小計 | 2,671,637 | 29 | 2,671,666 | 0 | 650,473 | 38,509 | 99,818 | 12,642 | 873 | 802,315 | 65,525 | 867,840 | 888 |
| 府中町 | 50,674 | 0 | 50,674 | 0 | 11,867 | 238 | 1,365 | 638 | 9 | 14,117 | 684 | 14,801 | 798 |
| 海田町 | 28,005 | 0 | 28,005 | 0 | 8,260 | 102 | 995 | 318 | 7 | 9,682 | 728 | 10,410 | 1,016 |
| 熊野町 | 25,084 | 0 | 25,084 | 0 | 4,996 | 60 | 1,329 | 464 | 8 | 6,857 | 521 | 7,378 | 804 |
| 坂町 | 13,487 | 0 | 13,487 | 0 | 4,331 | 63 | 612 | 256 | 6 | 5,268 | 162 | 5,430 | 1,100 |
| 安芸太田町 | 7,483 | 0 | 7,483 | 0 | 1,262 | 32 | 321 | 17 | 6 | 1,638 | 347 | 1,985 | 725 |
| 北広島町 | 19,538 | 402 | 19,940 | 0 | 3,388 | 127 | 320 | 18 | 6 | 3,859 | 881 | 4,740 | 663 |
| 大崎上島町 | 8,478 | 0 | 8,478 | 0 | 1,412 | 191 | 585 | 111 | 5 | 2,304 | 530 | 2,834 | 913 |
| 世羅町 | 17,910 | 0 | 17,910 | 0 | 2,133 | 309 | 354 | 55 | 0 | 2,851 | 177 | 3,028 | 462 |
| 神石高原町 | 10,727 | 0 | 10,727 | 0 | 1,011 | 31 | 391 | 0 | 3 | 1,436 | 148 | 1,584 | 403 |
| 町小計 | 181,386 | 402 | 181,788 | 0 | 38,660 | 1,153 | 6,272 | 1,877 | 50 | 48,012 | 4,178 | 52,190 | 786 |
| 県計 | 2,853,023 | 431 | 2,853,454 | 0 | 689,133 | 39,662 | 106,090 | 14,519 | 923 | 850,327 | 69,703 | 920,030 | 881 |
| 県外からの受託分 | | | | 0 | 95 | 4 | 22 | 1 | 0 | 122 | 37 | 159 | |
| 県内処理合計 | | | | 0 | 689,228 | 39,666 | 106,112 | 14,520 | 923 | 850,449 | 69,740 | 920,189 | |

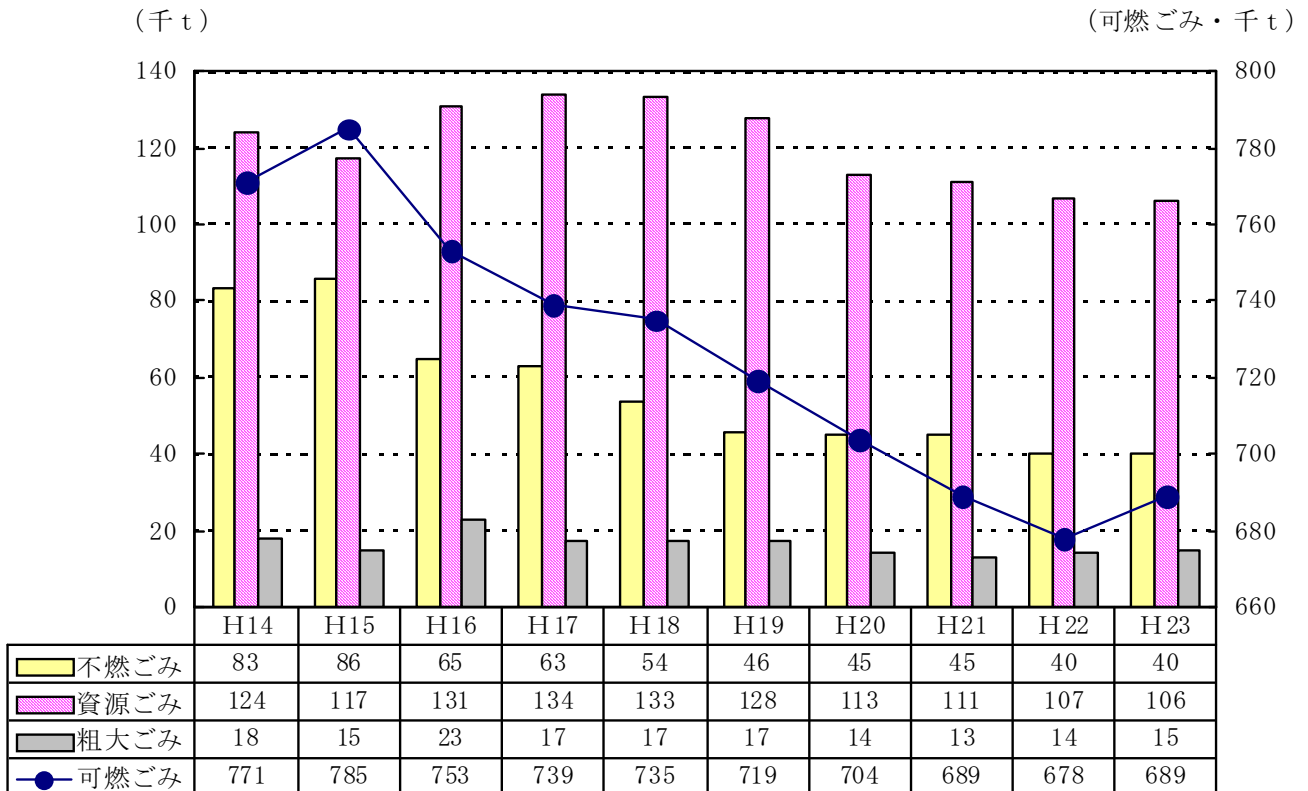
| 市町名 | ごみ 処理量 (再掲) | 焼却量 (t) | | | 埋立量 (t) | | | | 資源化量 (t) | |
|----------|-------------------|---------------|--------------|---------|---------------|--------------|--------------|---------|--------------------|---------------------|
| | | 直接焼却量 (再掲) | 処理残さの 焼却量 | 合計 | 直接埋立量 (再掲) | 焼却残さの 埋立量 | 処理残さの 埋立量 | 合計 | 直接 資源化量 (再掲) | 焼却施設 からの 資源化量 |
| | | | | | | | | | | |
| 広島市 | 363,892 | 282,724 | 15,623 | 298,347 | 20,404 | 26,284 | 4,210 | 50,898 | 0 | 7,992 |
| 呉市 | 81,830 | 66,310 | 3,763 | 70,073 | 144 | 8,155 | 2,372 | 10,671 | 0 | 4,036 |
| 竹原市 | 9,349 | 6,622 | 0 | 6,622 | 287 | 668 | 980 | 1,935 | 575 | 0 |
| 三原市 | 36,632 | 31,530 | 0 | 31,530 | 0 | 4,975 | 502 | 5,477 | 0 | 0 |
| 尾道市 | 56,944 | 39,525 | 3,599 | 43,124 | 2,076 | 5,890 | 290 | 8,256 | 6,739 | 0 |
| 福山市 | 153,327 | 42,646 | 40 | 42,686 | 0 | 7,205 | 4,417 | 11,622 | 147 | 0 |
| 府中市 | 12,193 | 0 | 0 | 0 | 2,089 | 0 | 414 | 2,503 | 0 | 0 |
| 三次市 | 17,574 | 11,676 | 55 | 11,731 | 294 | 1,644 | 476 | 2,414 | 2,377 | 0 |
| 庄原市 | 10,513 | 6,208 | 386 | 6,594 | 0 | 0 | 210 | 210 | 0 | 934 |
| 大竹市 | 9,505 | 0 | 0 | 0 | 0 | 0 | 183 | 183 | 0 | 0 |
| 東広島市 | 63,306 | 53,480 | 685 | 54,165 | 845 | 6,870 | 2,644 | 10,359 | 2,303 | 0 |
| 廿日市市 | 36,656 | 10,560 | 634 | 11,194 | 816 | 1,321 | 21 | 2,158 | 0 | 0 |
| 安芸高田市 | 7,543 | 6,435 | 115 | 6,550 | 0 | 0 | 4 | 4 | 265 | 678 |
| 江田島市 | 9,730 | 7,339 | 692 | 8,031 | 698 | 794 | 255 | 1,747 | 198 | 0 |
| 市小計 | 868,993 | 565,065 | 25,592 | 590,647 | 27,653 | 63,806 | 16,978 | 108,437 | 12,604 | 13,640 |
| 府中町 | 14,801 | 12,814 | 94 | 12,908 | 0 | 516 | 317 | 833 | 547 | 762 |
| 海田町 | 10,410 | 8,732 | 315 | 9,047 | 138 | 362 | 10 | 510 | 1,019 | 534 |
| 熊野町 | 7,628 | 5,731 | 14 | 5,745 | 0 | 229 | 58 | 287 | 0 | 340 |
| 坂町 | 5,429 | 4,375 | 0 | 4,375 | 63 | 186 | 0 | 249 | 0 | 276 |
| 安芸太田町 | 1,985 | 1,513 | 0 | 1,513 | 0 | 324 | 0 | 324 | 0 | 0 |
| 北広島町 | 4,743 | 3,916 | 71 | 3,987 | 0 | 70 | 0 | 70 | 152 | 382 |
| 大崎上島町 | 2,835 | 1,921 | 0 | 1,921 | 0 | 262 | 0 | 262 | 0 | 0 |
| 世羅町 | 3,028 | 0 | 0 | 0 | 0 | 0 | 98 | 98 | 0 | 0 |
| 神石高原町 | 1,584 | 0 | 0 | 0 | 0 | 0 | 105 | 105 | 305 | 0 |
| 町小計 | 52,443 | 39,002 | 494 | 39,496 | 201 | 1,949 | 588 | 2,738 | 2,023 | 2,294 |
| 県計 | 921,436 | 604,057 | 26,086 | 630,143 | 27,854 | 65,755 | 17,566 | 111,175 | 14,627 | 15,934 |
| 県外からの受託分 | 159 | 118 | 0 | 118 | 0 | 0 | 0 | 0 | 0 | 0 |
| 県内処理合計 | 921,595 | 604,175 | 26,086 | 630,261 | 27,854 | 65,755 | 17,566 | 111,175 | 14,627 | 15,934 |

| 集団回収量を加味した排出量 (t) | | | 自家 処理量 (t) | ごみ処理量 (t) | | | | | | | | | 備 考 |
|-------------------|---------|-------------------------------|------------------|-----------|-------------------|-----------|-----------|-----|---------|-----------|------------|---------|---------------|
| 集団 回収量 | 計 | 1人1日 当たり 排出量 (g/人・日) | | 直接 焼却量 | 中間処理量 (焼却処理施設を除く) | | | | 小計 | 直接 埋立量 | 直接 資源化量 | 合計 | |
| | | | | | 粗大ごみ 処理施設 | 資源化 施設 | 燃料化 施設 | その他 | | | | | |
| 0 | 363,892 | 854 | 0 | 282,724 | 9,474 | 51,290 | 0 | 0 | 60,764 | 20,404 | 0 | 363,892 | |
| 5,676 | 87,497 | 991 | 0 | 66,310 | 7,421 | 7,955 | 0 | 0 | 15,376 | 144 | 0 | 81,830 | 受託分を除く |
| 406 | 10,061 | 950 | 0 | 6,622 | 0 | 1,865 | 0 | 0 | 1,865 | 287 | 575 | 9,349 | 広島中央 |
| 1,959 | 38,591 | 1,052 | 0 | 31,530 | 356 | 4,180 | 566 | 0 | 5,102 | 0 | 0 | 36,632 | 一部甲世衛生, 三原広域 |
| 93 | 56,700 | 1,056 | 0 | 39,525 | 5,196 | 2,738 | 670 | 0 | 8,604 | 2,076 | 6,739 | 56,944 | 一部甲世衛生 |
| 10,268 | 163,595 | 959 | 0 | 42,646 | 9,678 | 9,001 | 91,855 | 0 | 110,534 | 0 | 147 | 153,327 | |
| 385 | 12,578 | 792 | 0 | 0 | 0 | 2,414 | 7,690 | 0 | 10,104 | 2,089 | 0 | 12,193 | |
| 17 | 17,591 | 841 | 0 | 11,676 | 2,464 | 763 | 0 | 0 | 3,227 | 294 | 2,377 | 17,574 | |
| 0 | 10,513 | 718 | 0 | 6,208 | 39 | 2,650 | 1,616 | 0 | 4,305 | 0 | 0 | 10,513 | |
| 1,436 | 10,941 | 1,048 | 0 | 0 | 0 | 2,354 | 7,151 | 0 | 9,505 | 0 | 0 | 9,505 | |
| 2,761 | 66,067 | 1,007 | 0 | 53,480 | 4,837 | 1,840 | 0 | 0 | 6,677 | 845 | 2,303 | 63,305 | 広島中央 |
| 1,500 | 37,042 | 862 | 5 | 10,560 | 1,902 | 2,860 | 20,518 | 0 | 25,280 | 816 | 0 | 36,656 | |
| 797 | 8,340 | 724 | 0 | 6,435 | 761 | 82 | 0 | 0 | 843 | 0 | 265 | 7,543 | 芸北広域 |
| 837 | 10,567 | 1,076 | 0 | 7,339 | 994 | 501 | 0 | 0 | 1,495 | 698 | 198 | 9,730 | 呉市へ委託 (焼却処理) |
| 26,135 | 893,975 | 914 | 5 | 565,055 | 43,122 | 90,493 | 130,066 | 0 | 263,681 | 27,653 | 12,604 | 868,993 | |
| 0 | 14,801 | 798 | 0 | 12,814 | 69 | 1,034 | 0 | 337 | 1,440 | 0 | 547 | 14,801 | 安芸地区 (可燃) |
| 0 | 10,410 | 1,016 | 0 | 8,732 | 511 | 0 | 0 | 10 | 521 | 138 | 1,019 | 10,410 | 安芸地区 (可燃) |
| 18 | 7,396 | 806 | 0 | 5,731 | 0 | 1,897 | 0 | 0 | 1,897 | 0 | 0 | 7,628 | 安芸地区 (可燃) |
| 0 | 5,430 | 1,100 | 0 | 4,375 | 374 | 617 | 0 | 0 | 991 | 63 | 0 | 5,429 | 安芸地区 (可燃) |
| 0 | 1,985 | 725 | 0 | 1,513 | 0 | 472 | 0 | 0 | 472 | 0 | 0 | 1,985 | 山県郡西部 |
| 0 | 4,740 | 649 | 82 | 3,916 | 476 | 199 | 0 | 0 | 675 | 0 | 152 | 4,743 | 芸北広域, 一部山県郡西部 |
| 0 | 2,834 | 913 | 0 | 1,921 | 0 | 914 | 0 | 0 | 914 | 0 | 0 | 2,835 | 広島中央 |
| 51 | 3,079 | 470 | 0 | 0 | 59 | 698 | 2,271 | 0 | 3,028 | 0 | 0 | 3,028 | 甲世衛生, 三原広域 |
| 0 | 1,584 | 403 | 0 | 0 | 53 | 90 | 1,083 | 53 | 1,279 | 0 | 305 | 1,584 | |
| 69 | 52,259 | 785 | 82 | 39,002 | 1,542 | 5,921 | 3,354 | 400 | 11,217 | 201 | 2,023 | 52,443 | |
| 26,204 | 946,234 | 906 | 87 | 604,057 | 44,664 | 96,414 | 133,420 | 400 | 274,898 | 27,854 | 14,627 | 921,436 | |
| | | | | 118 | 19 | 22 | 0 | 0 | 41 | 0 | 0 | 159 | 愛媛県今治市が呉市へ委託 |
| | | | | 604,175 | 44,683 | 96,436 | 133,420 | 400 | 274,939 | 27,854 | 14,627 | 921,595 | |

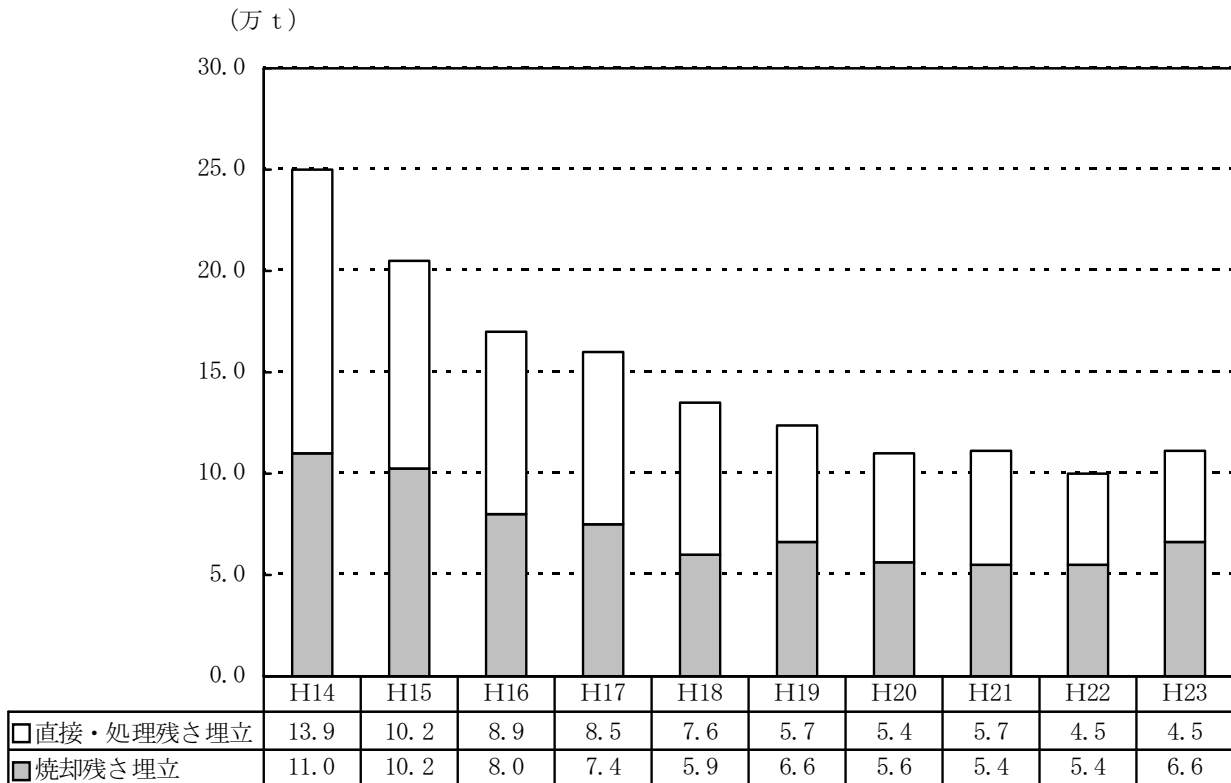
| 資源化量 (t) | | | | 合計 | 集団回収量 (再掲) | 集団回収量 を含む 資源化量 (t) | 資源化率 | | リサイクル 率 | | リサイクル率 (ごみ燃料化量 を除く) | | 回収団体 への報奨 金の有無 | 備 考 |
|--------------|-----------|-----------|---------|---------|---------------|-----------------------------|-------|----|------------|----|---------------------------|----|----------------------|-------------------|
| 粗大ごみ 処理施設 | 資源化 施設 | 燃料化 施設 | 小計 | | | | (%) | 順位 | (%) | 順位 | (%) | 順位 | | |
| 1,424 | 39,100 | 0 | 40,524 | 48,516 | 0 | 48,516 | 13.3% | 18 | 13.3% | 20 | 13.3% | 18 | | |
| 1,194 | 7,955 | 0 | 9,149 | 13,185 | 5,676 | 18,861 | 16.1% | 17 | 21.6% | 14 | 21.6% | 10 | ○ | 県外受託分を除く |
| 0 | 435 | 0 | 435 | 1,010 | 406 | 1,416 | 10.8% | 20 | 14.1% | 19 | 14.1% | 17 | ○ | 広島中央 |
| 201 | 2,348 | 292 | 2,841 | 2,841 | 1,959 | 4,800 | 7.8% | 22 | 12.4% | 22 | 11.7% | 23 | ○ | 一部甲世衛生, 三原広域 (不燃) |
| 924 | 2,142 | 347 | 3,413 | 10,152 | 93 | 10,245 | 17.8% | 15 | 18.1% | 16 | 17.5% | 13 | ○ | 一部甲世衛生 |
| 6,007 | 4,787 | 53,026 | 63,820 | 63,967 | 10,268 | 74,235 | 41.7% | 6 | 45.4% | 5 | 13.0% | 21 | ○ | |
| 0 | 2,138 | 3,587 | 5,725 | 5,725 | 385 | 6,110 | 47.0% | 4 | 48.6% | 4 | 20.1% | 11 | ○ | |
| 962 | 708 | 0 | 1,670 | 4,047 | 17 | 4,064 | 23.0% | 11 | 23.1% | 11 | 23.1% | 7 | ○ | |
| 39 | 2,054 | 1,616 | 3,709 | 4,643 | 0 | 4,643 | 44.2% | 5 | 44.2% | 7 | 28.8% | 2 | ○ | |
| 0 | 1,947 | 3,898 | 5,845 | 5,845 | 1,436 | 7,281 | 61.5% | 1 | 66.5% | 1 | 30.9% | 1 | ○ | |
| 2,080 | 986 | 0 | 3,066 | 5,369 | 2,761 | 8,130 | 8.5% | 21 | 12.3% | 23 | 12.3% | 22 | ○ | 広島中央 |
| 495 | 2,839 | 11,871 | 15,205 | 15,205 | 1,500 | 16,705 | 41.5% | 7 | 45.1% | 6 | 13.1% | 20 | ○ | |
| 618 | 42 | 0 | 660 | 1,603 | 797 | 2,400 | 21.3% | 13 | 28.8% | 8 | 28.8% | 3 | ○ | 芸北広域 |
| 213 | 295 | 0 | 508 | 706 | 837 | 1,543 | 7.3% | 23 | 14.6% | 18 | 14.6% | 16 | ○ | 呉市へ委託 (焼却処理) |
| 14,157 | 67,776 | 74,637 | 156,570 | 182,814 | 26,135 | 208,949 | 21.0% | | 23.4% | | 15.0% | | 13 | |
| 0 | 656 | 0 | 656 | 1,965 | 0 | 1,965 | 13.3% | 19 | 13.3% | 21 | 13.3% | 19 | | 安芸地区 (可燃) |
| 196 | 0 | 0 | 196 | 1,749 | 0 | 1,749 | 16.8% | 16 | 16.8% | 17 | 16.8% | 14 | ○ | 安芸地区 (可燃) |
| 0 | 1,539 | 0 | 1,539 | 1,879 | 18 | 1,897 | 24.6% | 8 | 25.6% | 9 | 25.6% | 5 | ○ | 安芸地区 (可燃) |
| 118 | 617 | 0 | 735 | 1,011 | 0 | 1,011 | 18.6% | 14 | 18.6% | 15 | 18.6% | 12 | | 安芸地区 (可燃) |
| 0 | 472 | 0 | 472 | 472 | 0 | 472 | 23.8% | 9 | 23.8% | 10 | 23.8% | 6 | | 山県郡西部 |
| 386 | 174 | 0 | 560 | 1,094 | 0 | 1,094 | 23.1% | 10 | 23.1% | 12 | 23.1% | 8 | ○ | 芸北広域, 一部山県郡西部 |
| 0 | 643 | 0 | 643 | 643 | 0 | 643 | 22.7% | 12 | 22.7% | 13 | 22.7% | 9 | | 広島中央 |
| 0 | 425 | 1,176 | 1,601 | 1,601 | 51 | 1,652 | 52.9% | 3 | 53.7% | 3 | 15.5% | 15 | | 甲世衛生, 三原広域 (不燃) |
| 12 | 90 | 498 | 600 | 905 | 0 | 905 | 57.1% | 2 | 57.1% | 2 | 25.7% | 4 | | |
| 712 | 4,616 | 1,674 | 7,002 | 11,319 | 69 | 11,388 | 21.6% | | 21.8% | | 18.6% | | 3 | |
| 14,869 | 72,392 | 76,311 | 163,572 | 194,133 | 26,204 | 220,337 | 21.1% | | 23.3% | | 15.2% | | 16 | |
| 0 | 0 | 0 | 0 | 0 | 0 | 0 | | | | | | | | 愛媛県今治市が呉市へ委託 |
| 14,869 | 72,392 | 76,311 | 163,572 | 194,133 | | | | | | | | | | |



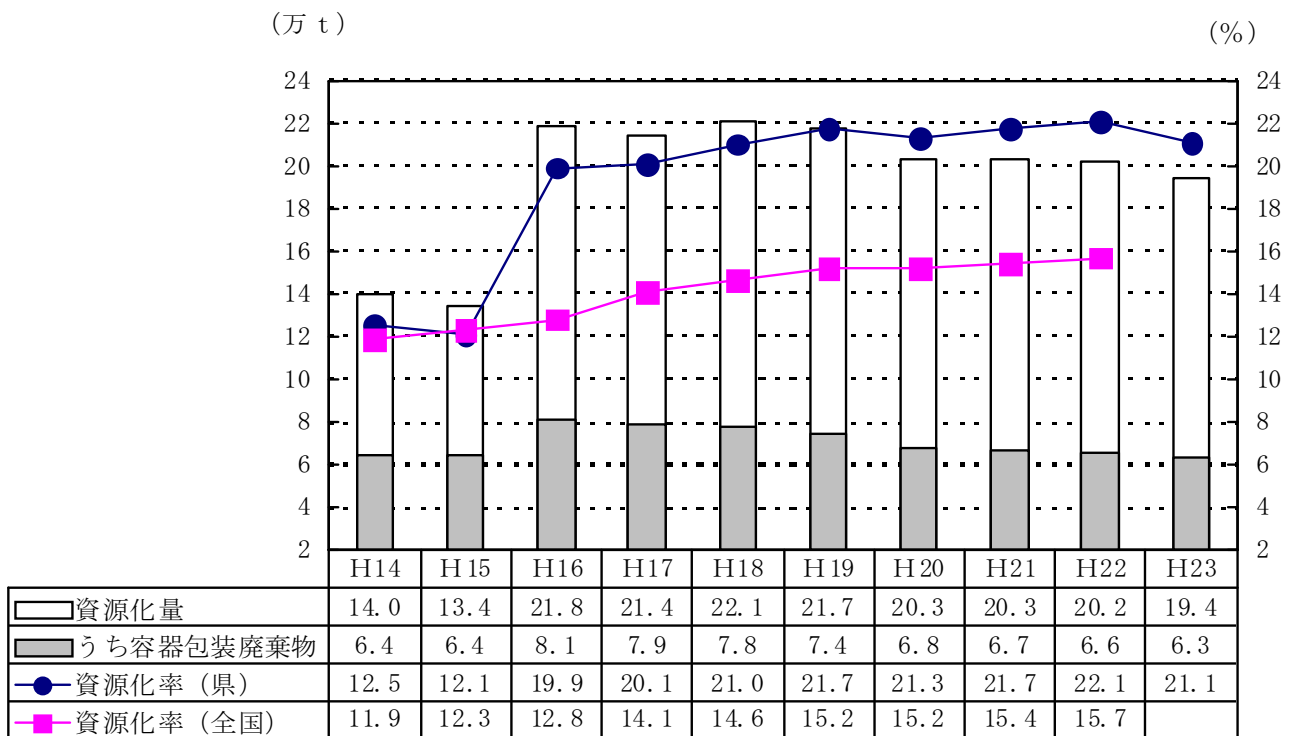
資料一図1 ごみ1 t 当たり及び1 人当たりのごみ処理事業経費の推移



資料一図2 ごみの種類別排出量の推移



資料一図3 埋立処理の推移



資料一図4 資源化状況の推移

※ 容器包装廃棄物：容器包装に係る分別収集及び再商品化の促進等に関する法律に基づき市町等が分別収集し、再商品化された容器包装廃棄物の量

資料一表 14 市町別のし尿の処理事業経費

| 市町事務組合名 | 建設・改良費 | | | | | | 処理及び維持管理費 | | | | | | | |
|---------|--------|---------|------|--------|-------|-------|-----------|-----------|---------|------|------|------|-----------|---------|
| | 工事費 | | | | 調査費 | 組合分担金 | 小計 | 人件費 | | | 処理費 | | | |
| | 収集運搬 | 中間処理 | 最終処分 | その他 | | | | 収集運搬 | 中間処理 | 最終処分 | 収集運搬 | 中間処理 | 最終処分 | |
| 広島市 | 0 | 0 | 0 | 0 | 0 | 0 | 0 | 122,090 | 0 | 0 | 0 | 0 | 0 | 0 |
| 呉市 | 577 | 0 | 0 | 0 | 0 | 0 | 577 | 66,311 | 7,803 | 0 | 0 | 0 | 0 | 0 |
| 竹原市 | 0 | 0 | 0 | 0 | 0 | 0 | 0 | 3,930 | 0 | 0 | 0 | 0 | 0 | 0 |
| 三原市 | 0 | 104,265 | 0 | 0 | 0 | 0 | 104,265 | 22,562 | 14,121 | 0 | 0 | 0 | 0 | 0 |
| 尾道市 | 0 | 0 | 0 | 19,000 | 0 | 0 | 19,000 | 253,400 | 12,851 | 0 | 0 | 0 | 144,126 | 0 |
| 福山市 | 46,621 | 513,066 | 0 | 0 | 0 | 0 | 559,687 | 147,463 | 68,697 | 0 | 0 | 0 | 284,605 | 0 |
| 府中市 | 0 | 0 | 0 | 0 | 0 | 0 | 0 | 39,514 | 0 | 0 | 0 | 0 | 70,752 | 0 |
| 三次市 | 0 | 0 | 0 | 0 | 0 | 0 | 0 | 28,538 | 0 | 0 | 0 | 0 | 52,238 | 0 |
| 庄原市 | 0 | 114,707 | 0 | 0 | 0 | 0 | 114,707 | 43,192 | 0 | 0 | 0 | 0 | 65,700 | 0 |
| 大竹市 | 0 | 0 | 0 | 0 | 0 | 0 | 0 | 0 | 408 | 0 | 0 | 0 | 20,986 | 0 |
| 東広島市 | 0 | 0 | 0 | 0 | 0 | 0 | 0 | 13,949 | 0 | 0 | 0 | 0 | 0 | 0 |
| 廿日市市 | 0 | 0 | 0 | 0 | 0 | 0 | 0 | 9,621 | 161 | 0 | 0 | 0 | 102,319 | 0 |
| 安芸高田市 | 0 | 0 | 0 | 0 | 0 | 0 | 0 | 0 | 0 | 0 | 0 | 0 | 0 | 45,766 |
| 江田島市 | 0 | 120,109 | 0 | 0 | 1,246 | 0 | 121,355 | 57,076 | 0 | 0 | 0 | 0 | 65,290 | 0 |
| 市小計 | 47,198 | 852,147 | 0 | 19,000 | 1,246 | 0 | 919,591 | 807,646 | 104,041 | 0 | 0 | 0 | 965,900 | 189,892 |
| 府中町 | 0 | 0 | 0 | 0 | 0 | 0 | 0 | 0 | 0 | 0 | 0 | 0 | 0 | 0 |
| 海田町 | 0 | 0 | 0 | 0 | 0 | 0 | 0 | 0 | 0 | 0 | 0 | 0 | 0 | 0 |
| 熊野町 | 0 | 0 | 0 | 0 | 0 | 0 | 0 | 0 | 0 | 0 | 0 | 0 | 0 | 0 |
| 坂町 | 0 | 0 | 0 | 0 | 0 | 0 | 0 | 0 | 0 | 0 | 0 | 0 | 0 | 0 |
| 安芸太田町 | 0 | 0 | 0 | 0 | 0 | 0 | 0 | 0 | 0 | 0 | 0 | 0 | 0 | 0 |
| 北広島町 | 0 | 0 | 0 | 0 | 0 | 0 | 0 | 18,458 | 0 | 0 | 0 | 0 | 18,717 | 0 |
| 大崎上島町 | 0 | 0 | 0 | 0 | 0 | 0 | 0 | 0 | 0 | 0 | 0 | 0 | 0 | 0 |
| 世羅町 | 0 | 0 | 0 | 0 | 0 | 0 | 0 | 0 | 0 | 0 | 0 | 0 | 0 | 0 |
| 神石高原町 | 0 | 7,191 | 0 | 0 | 0 | 0 | 7,191 | 16,296 | 1,927 | 0 | 0 | 0 | 23,442 | 0 |
| 町小計 | 0 | 7,191 | 0 | 0 | 0 | 0 | 7,191 | 34,754 | 1,927 | 0 | 0 | 0 | 42,159 | 0 |
| 安芸地区 | 0 | 0 | 0 | 0 | 0 | - | 0 | 115,212 | 0 | 0 | 0 | 0 | 42,060 | 0 |
| 山県郡西部 | 0 | 0 | 0 | 0 | 0 | - | 0 | 48,892 | 2,782 | 0 | 0 | 0 | 25,231 | 0 |
| 甲世衛生 | 0 | 0 | 0 | 0 | 0 | - | 0 | 4,222 | 0 | 0 | 0 | 0 | 29,684 | 0 |
| 三原広域 | 0 | 0 | 0 | 0 | 0 | - | 0 | 0 | 0 | 0 | 0 | 0 | 0 | 0 |
| 芸北広域 | 0 | 0 | 0 | 0 | 0 | - | 0 | 0 | 0 | 0 | 0 | 0 | 0 | 0 |
| 広島中央 | 0 | 8,954 | 0 | 0 | 0 | - | 8,954 | 51,805 | 0 | 0 | 0 | 0 | 241,100 | 0 |
| 組合小計 | 0 | 8,954 | 0 | 0 | 0 | - | 8,954 | 220,131 | 2,782 | 0 | 0 | 0 | 338,075 | 0 |
| 県計 | 47,198 | 868,292 | 0 | 19,000 | 1,246 | 0 | 935,736 | 1,062,531 | 108,750 | 0 | 0 | 0 | 1,346,134 | 189,892 |

資料一表 15 市町別のし尿収集運搬機材の状況

| 市町事務組合名 | 直営分 | | | | | | | | 委託業者分 | | | | | | | |
|---------|--------|---------|-----|---------|----|---------|----|---------|--------|---------|-----|---------|----|---------|----|---------|
| | 収集車 | | | 運搬車 | | | 船舶 | | 収集車 | | | 運搬車 | | | 船舶 | |
| | バキューム車 | 積載量(kl) | その他 | 積載量(kl) | 台数 | 積載量(kl) | 隻数 | 積載量(kl) | バキューム車 | 積載量(kl) | その他 | 積載量(kl) | 台数 | 積載量(kl) | 隻数 | 積載量(kl) |
| 広島市 | 0 | 0 | 0 | 0 | 0 | 0 | 0 | 0 | 34 | 80 | 0 | 0 | 7 | 70 | 0 | 0 |
| 呉市 | 0 | 0 | 0 | 0 | 0 | 0 | 0 | 0 | 1 | 4 | 0 | 0 | 0 | 0 | 0 | 0 |
| 竹原市 | 0 | 0 | 0 | 0 | 0 | 0 | 0 | 0 | 0 | 0 | 0 | 0 | 0 | 0 | 0 | 0 |
| 三原市 | 0 | 0 | 0 | 0 | 0 | 0 | 0 | 0 | 2 | 5 | 0 | 0 | 0 | 0 | 0 | 0 |
| 尾道市 | 9 | 18 | 0 | 0 | 0 | 0 | 0 | 0 | 4 | 16 | 0 | 0 | 0 | 0 | 0 | 0 |
| 福山市 | 0 | 0 | 0 | 0 | 0 | 0 | 0 | 0 | 2 | 2 | 0 | 0 | 0 | 0 | 0 | 0 |
| 府中市 | 0 | 0 | 0 | 0 | 0 | 0 | 0 | 0 | 0 | 0 | 0 | 0 | 0 | 0 | 0 | 0 |
| 三次市 | 0 | 0 | 0 | 0 | 0 | 0 | 0 | 0 | 0 | 0 | 0 | 0 | 0 | 0 | 0 | 0 |
| 庄原市 | 0 | 0 | 0 | 0 | 0 | 0 | 0 | 0 | 0 | 0 | 0 | 0 | 0 | 0 | 0 | 0 |
| 大竹市 | 1 | 2 | 0 | 0 | 0 | 0 | 0 | 0 | 1 | 2 | 0 | 0 | 0 | 0 | 0 | 0 |
| 東広島市 | 0 | 0 | 0 | 0 | 0 | 0 | 0 | 0 | 0 | 0 | 0 | 0 | 0 | 0 | 0 | 0 |
| 廿日市市 | 0 | 0 | 0 | 0 | 0 | 0 | 0 | 0 | 1 | 2 | 0 | 0 | 0 | 0 | 0 | 0 |
| 安芸高田市 | 0 | 0 | 0 | 0 | 0 | 0 | 0 | 0 | 22 | 81 | 0 | 0 | 0 | 0 | 0 | 0 |
| 江田島市 | 0 | 0 | 0 | 0 | 0 | 0 | 0 | 0 | 0 | 0 | 0 | 0 | 0 | 0 | 0 | 0 |
| 市小計 | 10 | 20 | 0 | 0 | 0 | 0 | 0 | 0 | 67 | 192 | 0 | 0 | 7 | 70 | 0 | 0 |
| 府中町 | 0 | 0 | 0 | 0 | 0 | 0 | 0 | 0 | 0 | 0 | 0 | 0 | 0 | 0 | 0 | 0 |
| 海田町 | 0 | 0 | 0 | 0 | 0 | 0 | 0 | 0 | 0 | 0 | 0 | 0 | 0 | 0 | 0 | 0 |
| 熊野町 | 0 | 0 | 0 | 0 | 0 | 0 | 0 | 0 | 0 | 0 | 0 | 0 | 0 | 0 | 0 | 0 |
| 坂町 | 0 | 0 | 0 | 0 | 0 | 0 | 0 | 0 | 0 | 0 | 0 | 0 | 0 | 0 | 0 | 0 |
| 安芸太田町 | 0 | 0 | 0 | 0 | 0 | 0 | 0 | 0 | 0 | 0 | 0 | 0 | 0 | 0 | 0 | 0 |
| 北広島町 | 0 | 0 | 0 | 0 | 0 | 0 | 0 | 0 | 0 | 0 | 0 | 0 | 0 | 0 | 0 | 0 |
| 大崎上島町 | 0 | 0 | 0 | 0 | 0 | 0 | 0 | 0 | 0 | 0 | 0 | 0 | 0 | 0 | 0 | 0 |
| 世羅町 | 0 | 0 | 0 | 0 | 0 | 0 | 0 | 0 | 0 | 0 | 0 | 0 | 0 | 0 | 0 | 0 |
| 神石高原町 | 3 | 10 | 0 | 0 | 0 | 0 | 0 | 0 | 0 | 0 | 0 | 0 | 0 | 0 | 0 | 0 |
| 町小計 | 3 | 10 | 0 | 0 | 0 | 0 | 0 | 0 | 0 | 0 | 0 | 0 | 0 | 0 | 0 | 0 |
| 安芸地区 | 0 | 0 | 0 | 0 | 0 | 0 | 0 | 0 | 17 | 41 | 0 | 0 | 0 | 0 | 0 | 0 |
| 山県郡西部 | 3 | 9 | 0 | 0 | 0 | 0 | 0 | 0 | 0 | 0 | 0 | 0 | 0 | 0 | 0 | 0 |
| 甲世衛生 | 0 | 0 | 0 | 0 | 0 | 0 | 0 | 0 | 0 | 0 | 0 | 0 | 0 | 0 | 0 | 0 |
| 三原広域 | 0 | 0 | 0 | 0 | 0 | 0 | 0 | 0 | 0 | 0 | 0 | 0 | 0 | 0 | 0 | 0 |
| 芸北広域 | 0 | 0 | 0 | 0 | 0 | 0 | 0 | 0 | 0 | 0 | 0 | 0 | 0 | 0 | 0 | 0 |
| 広島中央 | 0 | 0 | 0 | 0 | 0 | 0 | 0 | 0 | 0 | 0 | 0 | 0 | 0 | 0 | 0 | 0 |
| 組合小計 | 3 | 9 | 0 | 0 | 0 | 0 | 0 | 0 | 17 | 41 | 0 | 0 | 0 | 0 | 0 | 0 |
| 県計 | 16 | 39 | 0 | 0 | 0 | 0 | 0 | 0 | 84 | 233 | 0 | 0 | 7 | 70 | 0 | 0 |

(注) 市町の数値については、事務組合が所有している車輛、船舶及び事務組合が委託又は許可業者に行わせている分を含まない。

(単位：千円)

| 処理及び維持管理費 | | | | | | | | | | 小計 | その他 | 合計 | 備考 |
|------------|---------|-----------|--------|---------|-----------|-----------|-----------|---------|-----------|---------|-----|----|----|
| 車輛等 購入費 | 委託費 | | | | 組合 分担金 | 調査 研究費 | | | | | | | |
| | 収集運搬 | 中間処理 | 最終処分 | その他 | | | | | | | | | |
| 0 | 0 | 1,669,428 | 0 | 0 | 244,908 | 0 | 2,074,461 | 200,752 | 2,275,213 | 一部安芸地区 | | | |
| 0 | 11,635 | 122,270 | 0 | 0 | 0 | 0 | 287,563 | 0 | 288,140 | | | | |
| 0 | 0 | 0 | 0 | 0 | 63,531 | 0 | 67,461 | 5,773 | 73,234 | 広島中央 | | | |
| 0 | 506 | 44,304 | 0 | 0 | 14,003 | 0 | 241,567 | 0 | 345,832 | 一部甲世衛生 | | | |
| 0 | 10,246 | 1,799 | 21,955 | 1,069 | 0 | 0 | 485,806 | 0 | 504,806 | | | | |
| 0 | 67,310 | 125,075 | 0 | 0 | 0 | 0 | 693,150 | 0 | 1,252,837 | | | | |
| 0 | 1,227 | 4,828 | 0 | 3,465 | 0 | 0 | 119,786 | 42,436 | 162,222 | | | | |
| 0 | 0 | 95,629 | 0 | 0 | 0 | 0 | 176,405 | 0 | 176,405 | | | | |
| 0 | 0 | 38,158 | 0 | 0 | 0 | 0 | 147,050 | 53,519 | 315,276 | | | | |
| 0 | 20,500 | 1,888 | 0 | 0 | 0 | 0 | 43,782 | 0 | 43,782 | | | | |
| 0 | 0 | 0 | 0 | 0 | 228,023 | 0 | 241,972 | 0 | 241,972 | 広島中央 | | | |
| 0 | 760 | 119,864 | 1,544 | 0 | 0 | 0 | 234,269 | 0 | 234,269 | | | | |
| 0 | 91,649 | 0 | 0 | 0 | 0 | 0 | 137,415 | 0 | 137,415 | | | | |
| 0 | 0 | 0 | 0 | 0 | 0 | 0 | 122,366 | 193,860 | 437,581 | | | | |
| 0 | 203,833 | 2,223,243 | 23,499 | 4,534 | 550,465 | 0 | 5,073,053 | 496,340 | 6,488,984 | | | | |
| 0 | 0 | 0 | 0 | 0 | 93,535 | 0 | 93,535 | 414 | 93,949 | 安芸地区 | | | |
| 0 | 0 | 0 | 0 | 91,115 | 64,714 | 0 | 155,829 | 0 | 155,829 | 安芸地区 | | | |
| 0 | 0 | 0 | 0 | 0 | 24,332 | 0 | 24,332 | 0 | 24,332 | 安芸地区 | | | |
| 0 | 0 | 0 | 0 | 0 | 11,333 | 0 | 11,333 | 0 | 11,333 | 安芸地区 | | | |
| 0 | 0 | 0 | 0 | 0 | 16,730 | 0 | 16,730 | 0 | 16,730 | 山県郡西部 | | | |
| 0 | 0 | 35,719 | 0 | 0 | 6,558 | 0 | 79,452 | 953 | 80,405 | 一部山県郡西部 | | | |
| 0 | 0 | 0 | 0 | 0 | 61,850 | 0 | 61,850 | 0 | 61,850 | 広島中央 | | | |
| 0 | 0 | 0 | 0 | 0 | 45,838 | 0 | 45,838 | 0 | 45,838 | 甲世衛生 | | | |
| 0 | 0 | 2,772 | 0 | 1,593 | 0 | 0 | 46,030 | 212 | 53,433 | | | | |
| 0 | 0 | 38,491 | 0 | 92,708 | 324,890 | 0 | 534,929 | 1,579 | 543,699 | | | | |
| 0 | 0 | 337,522 | 0 | 11,027 | - | 0 | 505,821 | 11,187 | 517,008 | | | | |
| 0 | 0 | 8,638 | 0 | 0 | - | 0 | 85,543 | 11,790 | 97,333 | | | | |
| 0 | 0 | 36,134 | 0 | 0 | - | 0 | 70,040 | 27,455 | 97,495 | | | | |
| 0 | 0 | 0 | 0 | 0 | - | 0 | 0 | 0 | 0 | | | | |
| 0 | 0 | 0 | 0 | 0 | - | 0 | 0 | 0 | 0 | | | | |
| 0 | 0 | 146,752 | 0 | 0 | - | 0 | 439,657 | 8,156 | 456,767 | | | | |
| 0 | 0 | 529,046 | 0 | 11,027 | - | 0 | 1,101,061 | 58,588 | 1,168,603 | | | | |
| 0 | 203,833 | 2,790,780 | 23,499 | 108,269 | 875,355 | 0 | 6,709,043 | 556,507 | 8,201,286 | | | | |

| 許可業者分 | | | | | | | 合計 | | | | | | | | |
|--------|---------|-----|---------|----|---------|----|---------|--------|---------|-----|---------|----|---------|----|---------|
| 収集車 | | | 運搬車 | | 船舶 | | 収集車 | | | 運搬車 | | 船舶 | | | |
| パキューム車 | 積載量(kl) | その他 | 積載量(kl) | 台数 | 積載量(kl) | 隻数 | 積載量(kl) | パキューム車 | 積載量(kl) | その他 | 積載量(kl) | 台数 | 積載量(kl) | 隻数 | 積載量(kl) |
| 62 | 235 | 0 | 0 | 0 | 0 | 0 | 0 | 96 | 315 | 0 | 0 | 7 | 70 | 0 | 0 |
| 45 | 108 | 0 | 0 | 2 | 20 | 0 | 0 | 46 | 112 | 0 | 0 | 2 | 20 | 0 | 0 |
| 9 | 16 | 0 | 0 | 0 | 0 | 0 | 0 | 9 | 16 | 0 | 0 | 0 | 0 | 0 | 0 |
| 42 | 158 | 0 | 0 | 0 | 0 | 0 | 0 | 44 | 163 | 0 | 0 | 0 | 0 | 0 | 0 |
| 82 | 260 | 0 | 0 | 0 | 0 | 0 | 0 | 95 | 294 | 0 | 0 | 0 | 0 | 0 | 0 |
| 124 | 455 | 4 | 14 | 0 | 0 | 0 | 0 | 126 | 457 | 4 | 14 | 0 | 0 | 0 | 0 |
| 18 | 50 | 0 | 0 | 0 | 0 | 0 | 0 | 18 | 50 | 0 | 0 | 0 | 0 | 0 | 0 |
| 28 | 106 | 0 | 0 | 0 | 0 | 0 | 0 | 28 | 106 | 0 | 0 | 0 | 0 | 0 | 0 |
| 17 | 57 | 0 | 0 | 0 | 0 | 0 | 0 | 17 | 57 | 0 | 0 | 0 | 0 | 0 | 0 |
| 29 | 80 | 0 | 0 | 0 | 0 | 0 | 0 | 31 | 84 | 0 | 0 | 0 | 0 | 0 | 0 |
| 34 | 109 | 0 | 0 | 0 | 0 | 0 | 0 | 34 | 109 | 0 | 0 | 0 | 0 | 0 | 0 |
| 25 | 76 | 0 | 0 | 7 | 22 | 0 | 0 | 26 | 78 | 0 | 0 | 7 | 22 | 0 | 0 |
| 0 | 0 | 0 | 0 | 0 | 0 | 0 | 0 | 22 | 81 | 0 | 0 | 0 | 0 | 0 | 0 |
| 23 | 55 | 0 | 0 | 0 | 0 | 0 | 0 | 23 | 55 | 0 | 0 | 0 | 0 | 0 | 0 |
| 538 | 1,765 | 4 | 14 | 9 | 42 | 0 | 0 | 615 | 1,977 | 4 | 14 | 16 | 112 | 0 | 0 |
| 0 | 0 | 0 | 0 | 0 | 0 | 0 | 0 | 0 | 0 | 0 | 0 | 0 | 0 | 0 | 0 |
| 0 | 0 | 0 | 0 | 0 | 0 | 0 | 0 | 0 | 0 | 0 | 0 | 0 | 0 | 0 | 0 |
| 0 | 0 | 0 | 0 | 0 | 0 | 0 | 0 | 0 | 0 | 0 | 0 | 0 | 0 | 0 | 0 |
| 0 | 0 | 0 | 0 | 0 | 0 | 0 | 0 | 0 | 0 | 0 | 0 | 0 | 0 | 0 | 0 |
| 0 | 0 | 0 | 0 | 0 | 0 | 0 | 0 | 0 | 0 | 0 | 0 | 0 | 0 | 0 | 0 |
| 7 | 32 | 0 | 0 | 0 | 0 | 0 | 0 | 7 | 32 | 0 | 0 | 0 | 0 | 0 | 0 |
| 7 | 14 | 0 | 0 | 0 | 0 | 0 | 0 | 7 | 14 | 0 | 0 | 0 | 0 | 0 | 0 |
| 18 | 76 | 0 | 0 | 0 | 0 | 0 | 0 | 18 | 76 | 0 | 0 | 0 | 0 | 0 | 0 |
| 33 | 115 | 0 | 0 | 0 | 0 | 0 | 0 | 36 | 125 | 0 | 0 | 0 | 0 | 0 | 0 |
| 65 | 237 | 0 | 0 | 0 | 0 | 0 | 0 | 68 | 247 | 0 | 0 | 0 | 0 | 0 | 0 |
| 22 | 83 | 0 | 0 | 0 | 0 | 0 | 0 | 39 | 124 | 0 | 0 | 0 | 0 | 0 | 0 |
| 6 | 33 | 1 | 3 | 0 | 0 | 0 | 0 | 9 | 42 | 1 | 3 | 0 | 0 | 0 | 0 |
| 0 | 0 | 0 | 0 | 0 | 0 | 0 | 0 | 0 | 0 | 0 | 0 | 0 | 0 | 0 | 0 |
| 0 | 0 | 0 | 0 | 0 | 0 | 0 | 0 | 0 | 0 | 0 | 0 | 0 | 0 | 0 | 0 |
| 0 | 0 | 0 | 0 | 0 | 0 | 0 | 0 | 0 | 0 | 0 | 0 | 0 | 0 | 0 | 0 |
| 0 | 0 | 0 | 0 | 0 | 0 | 0 | 0 | 0 | 0 | 0 | 0 | 0 | 0 | 0 | 0 |
| 28 | 116 | 1 | 3 | 0 | 0 | 0 | 0 | 48 | 166 | 1 | 3 | 0 | 0 | 0 | 0 |
| 631 | 2,118 | 5 | 17 | 9 | 42 | 0 | 0 | 731 | 2,390 | 5 | 17 | 16 | 112 | 0 | 0 |

資料一表 16 市町別の水洗化人口・非水洗化人口

(単位：人)

| 市町名 | 総人口 | | | | | | | | | | | | 備考 |
|-------|-----------|---------|-------|---------|--------|-----------|-------|-----------|------------|---------|---------|---------|----|
| | | 非水洗化人口 | 非水洗化率 | 計画収集 | 自家処理 | 水洗化人口 | 水洗化率 | 公共下水道 | コミュニティプラント | 浄化槽 | うち合併処理 | | |
| 広島市 | 1,164,291 | 30,069 | 2.6% | 30,069 | 0 | 1,134,222 | 97.4% | 1,041,074 | 0 | 93,148 | 56,556 | 一部安芸地区 | |
| 呉市 | 241,344 | 20,000 | 8.3% | 20,000 | 0 | 221,344 | 91.7% | 194,570 | 856 | 25,918 | 11,024 | | |
| 竹原市 | 28,924 | 9,764 | 33.8% | 9,764 | 0 | 19,160 | 66.2% | 2,621 | 0 | 16,539 | 5,537 | 広島中央 | |
| 三原市 | 100,217 | 23,996 | 23.9% | 22,687 | 1,309 | 76,221 | 76.1% | 29,328 | 0 | 46,893 | 26,613 | 一部甲世衛生 | |
| 尾道市 | 146,661 | 80,630 | 55.0% | 80,630 | 0 | 66,031 | 45.0% | 12,388 | 0 | 53,643 | 40,777 | | |
| 福山市 | 466,233 | 68,275 | 14.6% | 65,374 | 2,901 | 397,958 | 85.4% | 285,723 | 0 | 112,235 | 39,648 | | |
| 府中市 | 43,370 | 9,241 | 21.3% | 8,685 | 556 | 34,129 | 78.7% | 7,732 | 0 | 26,397 | 9,015 | | |
| 三次市 | 57,173 | 18,603 | 32.5% | 13,036 | 5,567 | 38,570 | 67.5% | 14,168 | 0 | 24,402 | 18,475 | | |
| 庄原市 | 39,987 | 14,532 | 36.3% | 11,626 | 2,906 | 25,455 | 63.7% | 11,758 | 0 | 13,697 | 11,000 | | |
| 大竹市 | 28,528 | 257 | 0.9% | 257 | 0 | 28,271 | 99.1% | 26,773 | 0 | 1,498 | 1,319 | | |
| 東広島市 | 179,220 | 40,571 | 22.6% | 40,571 | 0 | 138,649 | 77.4% | 58,570 | 0 | 80,079 | 62,510 | 広島中央 | |
| 廿日市市 | 117,416 | 10,885 | 9.3% | 10,653 | 232 | 106,531 | 90.7% | 47,661 | 0 | 58,870 | 45,444 | | |
| 安芸高田市 | 31,468 | 10,744 | 34.1% | 10,744 | 0 | 20,724 | 65.9% | 6,910 | 67 | 13,747 | 11,551 | | |
| 江田島市 | 26,834 | 9,095 | 33.9% | 9,095 | 0 | 17,739 | 66.1% | 8,924 | 0 | 8,815 | 4,011 | | |
| 市小計 | 2,671,666 | 346,662 | 13.0% | 333,191 | 13,471 | 2,325,004 | 87.0% | 1,748,200 | 923 | 575,881 | 343,480 | | |
| 府中町 | 50,674 | 2,012 | 4.0% | 2,004 | 8 | 48,662 | 96.0% | 40,628 | 0 | 8,034 | 2,774 | 安芸地区 | |
| 海田町 | 28,005 | 1,206 | 4.3% | 1,206 | 0 | 26,799 | 95.7% | 22,785 | 0 | 4,014 | 1,036 | 安芸地区 | |
| 熊野町 | 25,084 | 978 | 3.9% | 978 | 0 | 24,106 | 96.1% | 21,300 | 0 | 2,806 | 1,632 | 安芸地区 | |
| 坂町 | 13,487 | 375 | 2.8% | 375 | 0 | 13,112 | 97.2% | 12,932 | 0 | 180 | 79 | 安芸地区 | |
| 安芸太田町 | 7,483 | 1,920 | 25.7% | 1,845 | 75 | 5,563 | 74.3% | 2,130 | 0 | 3,433 | 3,323 | 山県郡西部 | |
| 北広島町 | 19,940 | 2,550 | 12.8% | 1,810 | 740 | 17,390 | 87.2% | 7,021 | 0 | 10,369 | 9,307 | 一部山県郡西部 | |
| 大崎上島町 | 8,478 | 3,457 | 40.8% | 3,457 | 0 | 5,021 | 59.2% | 1,503 | 0 | 3,518 | 2,784 | 広島中央 | |
| 世羅町 | 17,910 | 5,600 | 31.3% | 5,491 | 109 | 12,310 | 68.7% | 315 | 0 | 11,995 | 7,125 | 甲世衛生 | |
| 神石高原町 | 10,727 | 3,332 | 31.1% | 2,406 | 926 | 7,395 | 68.9% | 0 | 0 | 7,395 | 7,006 | | |
| 町小計 | 181,788 | 21,430 | 11.8% | 19,572 | 1,858 | 160,358 | 88.2% | 108,614 | 0 | 51,744 | 35,066 | | |
| 県計 | 2,853,454 | 368,092 | 12.9% | 352,763 | 15,329 | 2,485,362 | 87.1% | 1,856,814 | 923 | 627,625 | 378,546 | | |

資料一表 17 市町別のし尿及び浄化槽汚泥の収集形態別収集量，手数料，形態別処理量及び自家処理量

(単位：kl/年)

| 市町名 | し尿収集量 | | | | | | | | | 手数料 | | | 備考 | |
|-------|--------|-------|--------|--------|-------|--------|---------|---------|---------|---------|-----|-----|----|---------|
| | 直営 | | | 委託 | | | 許可 | | | 合計 | 従量制 | 定額制 | | 無料 |
| | し尿 | 浄化槽汚泥 | 小計 | し尿 | 浄化槽汚泥 | 小計 | し尿 | 浄化槽汚泥 | 小計 | | | | | |
| 広島市 | 0 | 0 | 0 | 35,642 | 0 | 35,642 | 0 | 46,558 | 46,558 | 82,200 | ○ | | | 一部安芸地区 |
| 呉市 | 0 | 0 | 0 | 59 | 0 | 59 | 18,802 | 17,882 | 36,684 | 36,743 | ○ | | | |
| 竹原市 | 0 | 0 | 0 | 0 | 0 | 0 | 5,305 | 11,746 | 17,051 | 17,051 | ○ | | | 広島中央 |
| 三原市 | 0 | 0 | 0 | 48 | 7 | 55 | 17,755 | 39,047 | 56,802 | 56,857 | ○ | ○ | | 一部甲世衛生 |
| 尾道市 | 13,093 | 0 | 13,093 | 244 | 0 | 244 | 47,407 | 44,043 | 91,450 | 104,787 | ○ | | | |
| 福山市 | 0 | 0 | 0 | 300 | 0 | 300 | 36,378 | 76,077 | 112,455 | 112,755 | ○ | ○ | | |
| 府中市 | 0 | 0 | 0 | 0 | 0 | 0 | 7,312 | 17,275 | 24,587 | 24,587 | ○ | | | |
| 三次市 | 0 | 0 | 0 | 0 | 0 | 0 | 10,974 | 24,159 | 35,133 | 35,133 | ○ | | | |
| 庄原市 | 0 | 0 | 0 | 0 | 0 | 0 | 7,645 | 11,198 | 18,843 | 18,843 | ○ | | | |
| 大竹市 | 0 | 0 | 0 | 373 | 0 | 373 | 0 | 2,545 | 2,545 | 2,918 | ○ | | | |
| 東広島市 | 0 | 0 | 0 | 0 | 0 | 0 | 21,139 | 63,106 | 84,245 | 84,245 | ○ | | | 広島中央 |
| 廿日市市 | 0 | 0 | 0 | 17 | 0 | 17 | 7,619 | 29,643 | 37,262 | 37,279 | ○ | | | |
| 安芸高田市 | 0 | 0 | 0 | 5,401 | 4,826 | 10,227 | 0 | 11,721 | 11,721 | 21,948 | ○ | | | |
| 江田島市 | 0 | 0 | 0 | 0 | 0 | 0 | 6,638 | 4,729 | 11,367 | 11,367 | ○ | | | |
| 市小計 | 13,093 | 0 | 13,093 | 42,084 | 4,833 | 46,917 | 186,974 | 399,729 | 586,703 | 646,713 | 12 | 2 | 0 | |
| 府中町 | 0 | 0 | 0 | 1,690 | 0 | 1,690 | 0 | 6,056 | 6,056 | 7,746 | ○ | | | 安芸地区 |
| 海田町 | 0 | 0 | 0 | 1,106 | 0 | 1,106 | 0 | 2,196 | 2,196 | 3,302 | ○ | | | 安芸地区 |
| 熊野町 | 0 | 0 | 0 | 1,778 | 0 | 1,778 | 0 | 2,236 | 2,236 | 4,014 | ○ | | | 安芸地区 |
| 坂町 | 0 | 0 | 0 | 255 | 0 | 255 | 0 | 421 | 421 | 676 | ○ | | | 安芸地区 |
| 安芸太田町 | 1,106 | 0 | 1,106 | 0 | 0 | 0 | 0 | 2,712 | 2,712 | 3,818 | ○ | | | 山県郡西部 |
| 北広島町 | 272 | 0 | 272 | 0 | 0 | 0 | 1,651 | 8,371 | 10,022 | 10,294 | ○ | | | 一部山県郡西部 |
| 大崎上島町 | 0 | 0 | 0 | 0 | 0 | 0 | 3,149 | 1,698 | 4,847 | 4,847 | ○ | | | 広島中央 |
| 世羅町 | 0 | 0 | 0 | 0 | 0 | 0 | 3,852 | 10,694 | 14,546 | 14,546 | ○ | | | 甲世衛生 |
| 神石高原町 | 1,132 | 0 | 1,132 | 0 | 0 | 0 | 0 | 4,236 | 4,236 | 5,368 | ○ | | | |
| 町小計 | 2,510 | 0 | 2,510 | 4,829 | 0 | 4,829 | 8,652 | 38,620 | 47,272 | 54,611 | 9 | 0 | 0 | |
| 県計 | 15,603 | 0 | 15,603 | 46,913 | 4,833 | 51,746 | 195,626 | 438,349 | 633,975 | 701,324 | 21 | 2 | 0 | |

(注) 手数料は、し尿収集手数料を示しており、最も比重の高いものを計上している。

| 市町名 | し尿処理量 | | | | | | | | 自家処理量 | | | 備考 | |
|----------|---------|--------|---------|---------|---------|--------|---------|---------|---------|--------|-------|--------|---------------|
| | し尿 | | | | 浄化槽汚泥 | | | | 合計 | し尿 | 浄化槽汚泥 | | 合計 |
| | し尿処理施設 | 下水道投入 | 農地還元その他 | 小計 | し尿処理施設 | 下水道投入 | 農地還元その他 | 小計 | | | | | |
| 広島市 | 4,637 | 31,005 | 0 | 35,642 | 4,859 | 41,699 | 0 | 46,558 | 82,200 | 0 | 0 | 0 | 一部安芸地区 |
| 呉市 | 16,855 | 2,006 | 0 | 18,861 | 14,687 | 3,195 | 0 | 17,882 | 36,743 | 0 | 0 | 0 | |
| 竹原市 | 5,305 | 0 | 0 | 5,305 | 11,746 | 0 | 0 | 11,746 | 17,051 | 0 | 0 | 0 | 広島中央 |
| 三原市 | 17,803 | 0 | 0 | 17,803 | 39,054 | 0 | 0 | 39,054 | 56,857 | 684 | 0 | 684 | 一部甲世衛生 |
| 尾道市 | 60,744 | 0 | 0 | 60,744 | 44,043 | 0 | 0 | 44,043 | 104,787 | 0 | 0 | 0 | |
| 福山市 | 36,678 | 0 | 0 | 36,678 | 76,077 | 0 | 0 | 76,077 | 112,755 | 1,286 | 0 | 1,286 | |
| 府中市 | 7,312 | 0 | 0 | 7,312 | 17,275 | 0 | 0 | 17,275 | 24,587 | 94 | 0 | 94 | |
| 三次市 | 10,974 | 0 | 0 | 10,974 | 24,159 | 0 | 0 | 24,159 | 35,133 | 4,690 | 0 | 4,690 | |
| 庄原市 | 7,645 | 0 | 0 | 7,645 | 11,198 | 0 | 0 | 11,198 | 18,843 | 1,911 | 0 | 1,911 | |
| 大竹市 | 373 | 0 | 0 | 373 | 2,545 | 0 | 0 | 2,545 | 2,918 | 0 | 0 | 0 | |
| 東広島市 | 21,139 | 0 | 0 | 21,139 | 63,106 | 0 | 0 | 63,106 | 84,245 | 0 | 0 | 0 | 広島中央 |
| 廿日市市 | 7,619 | 17 | 0 | 7,636 | 29,643 | 0 | 0 | 29,643 | 37,279 | 206 | 0 | 206 | |
| 安芸高田市 | 5,401 | 0 | 0 | 5,401 | 16,547 | 0 | 0 | 16,547 | 21,948 | 0 | 0 | 0 | |
| 江田島市 | 3,258 | 3,380 | 0 | 6,638 | 2,464 | 2,265 | 0 | 4,729 | 11,367 | 0 | 0 | 0 | |
| 市小計 | 205,743 | 36,408 | 0 | 242,151 | 357,403 | 47,159 | 0 | 404,562 | 646,713 | 8,871 | 0 | 8,871 | |
| 府中町 | 1,690 | 0 | 0 | 1,690 | 6,056 | 0 | 0 | 6,056 | 7,746 | 7 | 0 | 7 | 安芸地区 |
| 海田町 | 1,106 | 0 | 0 | 1,106 | 2,196 | 0 | 0 | 2,196 | 3,302 | 0 | 0 | 0 | 安芸地区 |
| 熊野町 | 1,778 | 0 | 0 | 1,778 | 2,236 | 0 | 0 | 2,236 | 4,014 | 0 | 0 | 0 | 安芸地区 |
| 坂町 | 255 | 0 | 0 | 255 | 421 | 0 | 0 | 421 | 676 | 0 | 0 | 0 | 安芸地区 |
| 安芸太田町 | 1,106 | 0 | 0 | 1,106 | 2,712 | 0 | 0 | 2,712 | 3,818 | 75 | 0 | 75 | 山県郡西部 |
| 北広島町 | 1,923 | 0 | 0 | 1,923 | 8,371 | 0 | 0 | 8,371 | 10,294 | 553 | 0 | 553 | 一部山県郡西部 |
| 大崎上島町 | 3,149 | 0 | 0 | 3,149 | 1,698 | 0 | 0 | 1,698 | 4,847 | 0 | 0 | 0 | 広島中央 |
| 世羅町 | 3,852 | 0 | 0 | 3,852 | 10,694 | 0 | 0 | 10,694 | 14,546 | 86 | 0 | 86 | 甲世衛生 |
| 神石高原町 | 1,132 | 0 | 0 | 1,132 | 4,236 | 0 | 0 | 4,236 | 5,368 | 436 | 0 | 436 | |
| 町小計 | 15,991 | 0 | 0 | 15,991 | 38,620 | 0 | 0 | 38,620 | 54,611 | 1,157 | 0 | 1,157 | |
| 県計 | 221,734 | 36,408 | 0 | 258,142 | 396,023 | 47,159 | 0 | 443,182 | 701,324 | 10,028 | 0 | 10,028 | |
| 県外からの委託分 | 57 | 0 | 0 | 57 | 320 | 0 | 0 | 320 | 377 | 0 | 0 | 0 | 山口県和木町が大竹市へ委託 |
| 県内処理合計 | 221,791 | 36,408 | 0 | 258,199 | 396,343 | 47,159 | 0 | 443,502 | 701,701 | 10,028 | 0 | 10,028 | |

資料一表 18 浄化槽の人槽別設置基数の推移

| 人槽 種類 | | 合計 | | 200人槽以下 | | | | | | | | 201～500人槽 | | | | | | |
|-------------------------|---------|---------|---------|---------|--------|----------|--------|---------|-------|---------|--------|-----------|--------|---------|-----|-------|-----|-----|
| | | | | ～ 20 | | 21 ～ 100 | | 101～200 | | 小 計 | | 201～300 | | 301～500 | | 小 計 | | |
| | | 年度 | 基数 | 年度 | 基数 | 年度 | 基数 | 年度 | 基数 | 年度 | 基数 | 年度 | 基数 | 年度 | 基数 | 年度 | 基数 | |
| 合併処理浄化槽 | 旧構造基準適用 | 18 | 3,376 | 18 | 2,861 | 18 | 207 | 18 | 116 | 18 | 3,184 | 18 | 53 | 18 | 75 | 18 | 128 | |
| | | 19 | 3,148 | 19 | 2,633 | 19 | 203 | 19 | 125 | 19 | 2,961 | 19 | 48 | 19 | 70 | 19 | 118 | |
| | | 20 | 3,227 | 20 | 2,753 | 20 | 197 | 20 | 106 | 20 | 3,056 | 20 | 44 | 20 | 67 | 20 | 111 | |
| | | 21 | 3,093 | 21 | 2,648 | 21 | 193 | 21 | 93 | 21 | 2,934 | 21 | 42 | 21 | 63 | 21 | 105 | |
| | | 22 | 2,727 | 22 | 2,326 | 22 | 174 | 22 | 84 | 22 | 2,584 | 22 | 37 | 22 | 61 | 22 | 98 | |
| | | 23 | 2,548 | 23 | 2,165 | 23 | 159 | 23 | 86 | 23 | 2,410 | 23 | 35 | 23 | 60 | 23 | 95 | |
| | 新構造基準適用 | 18 | 70,020 | 18 | 64,143 | 18 | 3,906 | 18 | 974 | 18 | 69,023 | 18 | 392 | 18 | 317 | 18 | 709 | |
| | | 19 | 73,536 | 19 | 67,677 | 19 | 4,061 | 19 | 865 | 19 | 72,603 | 19 | 357 | 19 | 299 | 19 | 656 | |
| | | 20 | 75,781 | 20 | 69,646 | 20 | 4,334 | 20 | 910 | 20 | 74,890 | 20 | 342 | 20 | 283 | 20 | 625 | |
| | | 21 | 78,679 | 21 | 72,463 | 21 | 4,403 | 21 | 918 | 21 | 77,784 | 21 | 337 | 21 | 288 | 21 | 625 | |
| | | 22 | 80,426 | 22 | 74,480 | 22 | 4,200 | 22 | 869 | 22 | 79,549 | 22 | 331 | 22 | 280 | 22 | 611 | |
| | | 23 | 82,833 | 23 | 76,815 | 23 | 4,271 | 23 | 858 | 23 | 81,944 | 23 | 335 | 23 | 283 | 23 | 618 | |
| | 単独処理浄化槽 | 新構造基準適用 | 18 | 73,396 | 18 | 67,004 | 18 | 4,113 | 18 | 1,090 | 18 | 72,207 | 18 | 445 | 18 | 392 | 18 | 837 |
| | | | 19 | 76,684 | 19 | 70,310 | 19 | 4,264 | 19 | 990 | 19 | 75,564 | 19 | 405 | 19 | 369 | 19 | 774 |
| 20 | | | 79,008 | 20 | 72,399 | 20 | 4,531 | 20 | 1,016 | 20 | 77,946 | 20 | 386 | 20 | 350 | 20 | 736 | |
| 21 | | | 81,772 | 21 | 75,111 | 21 | 4,596 | 21 | 1,011 | 21 | 80,718 | 21 | 379 | 21 | 351 | 21 | 730 | |
| 22 | | | 83,153 | 22 | 76,806 | 22 | 4,374 | 22 | 953 | 22 | 82,133 | 22 | 368 | 22 | 341 | 22 | 709 | |
| 23 | | | 85,381 | 23 | 78,980 | 23 | 4,430 | 23 | 944 | 23 | 84,354 | 23 | 370 | 23 | 343 | 23 | 713 | |
| 単独処理浄化槽 | | | 旧構造基準適用 | 18 | 41,381 | 18 | 33,521 | 18 | 6,785 | 18 | 728 | 18 | 41,034 | 18 | 209 | 18 | 116 | 18 |
| | 19 | 40,392 | | 19 | 32,726 | 19 | 6,663 | 19 | 708 | 19 | 40,097 | 19 | 179 | 19 | 98 | 19 | 277 | |
| | 20 | 39,071 | | 20 | 31,834 | 20 | 6,410 | 20 | 584 | 20 | 38,828 | 20 | 150 | 20 | 78 | 20 | 228 | |
| | 21 | 37,219 | | 21 | 30,242 | 21 | 6,171 | 21 | 570 | 21 | 36,983 | 21 | 145 | 21 | 76 | 21 | 221 | |
| | 22 | 33,793 | | 22 | 27,606 | 22 | 5,445 | 22 | 530 | 22 | 33,581 | 22 | 130 | 22 | 69 | 22 | 199 | |
| | 23 | 31,644 | | 23 | 25,889 | 23 | 5,086 | 23 | 466 | 23 | 31,441 | 23 | 126 | 23 | 66 | 23 | 192 | |
| | 新構造基準適用 | 18 | 79,498 | 18 | 71,871 | 18 | 7,544 | 18 | 57 | 18 | 79,472 | 18 | 14 | 18 | 8 | 18 | 22 | |
| | | 19 | 77,998 | 19 | 70,561 | 19 | 7,372 | 19 | 42 | 19 | 77,975 | 19 | 11 | 19 | 8 | 19 | 19 | |
| | | 20 | 75,479 | 20 | 68,219 | 20 | 7,204 | 20 | 40 | 20 | 75,463 | 20 | 8 | 20 | 6 | 20 | 14 | |
| | | 21 | 69,834 | 21 | 63,035 | 21 | 6,745 | 21 | 40 | 21 | 69,820 | 21 | 7 | 21 | 6 | 21 | 13 | |
| | | 22 | 68,632 | 22 | 62,103 | 22 | 6,474 | 22 | 40 | 22 | 68,617 | 22 | 8 | 22 | 5 | 22 | 13 | |
| | | 23 | 65,796 | 23 | 59,553 | 23 | 6,186 | 23 | 43 | 23 | 65,782 | 23 | 7 | 23 | 4 | 23 | 11 | |
| | | 合計 | 18 | 120,532 | 18 | 105,392 | 18 | 14,329 | 18 | 785 | 18 | 120,506 | 18 | | 18 | | 18 | 0 |
| | | | 19 | 118,390 | 19 | 103,287 | 19 | 14,035 | 19 | 750 | 19 | 118,072 | 19 | 190 | 19 | 106 | 19 | 296 |
| 20 | 114,550 | | 20 | 100,053 | 20 | 13,614 | 20 | 624 | 20 | 114,291 | 20 | 158 | 20 | 84 | 20 | 242 | | |
| 21 | 107,053 | | 21 | 93,277 | 21 | 12,916 | 21 | 610 | 21 | 106,803 | 21 | 152 | 21 | 82 | 21 | 234 | | |
| 22 | 102,425 | | 22 | 89,709 | 22 | 11,919 | 22 | 570 | 22 | 102,198 | 22 | 138 | 22 | 74 | 22 | 212 | | |
| 23 | 97,440 | | 23 | 85,442 | 23 | 11,272 | 23 | 509 | 23 | 97,223 | 23 | 133 | 23 | 70 | 23 | 203 | | |
| 合併処理浄化槽 + 単独処理浄化槽 | 18 | 193,928 | 18 | 172,396 | 18 | 18,442 | 18 | 1,875 | 18 | 192,713 | 18 | 445 | 18 | 392 | 18 | 837 | | |
| | 19 | 195,074 | 19 | 173,597 | 19 | 18,299 | 19 | 1,740 | 19 | 193,636 | 19 | 595 | 19 | 475 | 19 | 1,070 | | |
| | 20 | 193,558 | 20 | 172,452 | 20 | 18,145 | 20 | 1,640 | 20 | 192,237 | 20 | 544 | 20 | 434 | 20 | 978 | | |
| | 21 | 188,825 | 21 | 168,388 | 21 | 17,512 | 21 | 1,621 | 21 | 187,521 | 21 | 531 | 21 | 433 | 21 | 964 | | |
| | 22 | 185,578 | 22 | 166,515 | 22 | 16,293 | 22 | 1,523 | 22 | 184,331 | 22 | 506 | 22 | 415 | 22 | 921 | | |
| | 23 | 182,821 | 23 | 164,422 | 23 | 15,702 | 23 | 1,453 | 23 | 181,577 | 23 | 503 | 23 | 413 | 23 | 916 | | |

| | | | | | | | | | | | | | | 501人槽以上 | |
|---------------|-----|-----------------|-----|-----------------|----|-----------------|----|-----------------|----|------------------|----|---------|----|---------|-----|
| 501～ 1,000 | | 1,001～ 2,000 | | 2,001～ 3,000 | | 3,001～ 4,000 | | 4,001～ 5,000 | | 5,001～ 10,000 | | 10,001～ | | 小 計 | |
| 年度 | 基数 | 年度 | 基数 | 年度 | 基数 | 年度 | 基数 | 年度 | 基数 | 年度 | 基数 | 年度 | 基数 | 年度 | 基数 |
| 18 | 24 | 18 | 25 | 18 | 7 | 18 | 2 | 18 | 1 | 18 | 3 | 18 | 2 | 18 | 64 |
| 19 | 24 | 19 | 26 | 19 | 9 | 19 | 4 | 19 | 1 | 19 | 3 | 19 | 2 | 19 | 69 |
| 20 | 22 | 20 | 21 | 20 | 9 | 20 | 4 | 20 | 1 | 20 | 1 | 20 | 2 | 20 | 60 |
| 21 | 20 | 21 | 19 | 21 | 7 | 21 | 4 | 21 | 1 | 21 | 1 | 21 | 2 | 21 | 54 |
| 22 | 17 | 22 | 14 | 22 | 6 | 22 | 4 | 22 | 1 | 22 | 1 | 22 | 2 | 22 | 45 |
| 23 | 19 | 23 | 11 | 23 | 5 | 23 | 4 | 23 | 1 | 23 | 1 | 23 | 2 | 23 | 43 |
| 18 | 128 | 18 | 107 | 18 | 30 | 18 | 6 | 18 | 10 | 18 | 5 | 18 | 2 | 18 | 288 |
| 19 | 125 | 19 | 102 | 19 | 29 | 19 | 4 | 19 | 9 | 19 | 5 | 19 | 3 | 19 | 277 |
| 20 | 120 | 20 | 96 | 20 | 27 | 20 | 4 | 20 | 9 | 20 | 7 | 20 | 3 | 20 | 266 |
| 21 | 122 | 21 | 98 | 21 | 27 | 21 | 4 | 21 | 9 | 21 | 7 | 21 | 3 | 21 | 270 |
| 22 | 120 | 22 | 100 | 22 | 25 | 22 | 4 | 22 | 9 | 22 | 6 | 22 | 2 | 22 | 266 |
| 23 | 124 | 23 | 100 | 23 | 26 | 23 | 4 | 23 | 9 | 23 | 6 | 23 | 2 | 23 | 271 |
| 18 | 152 | 18 | 132 | 18 | 37 | 18 | 8 | 18 | 11 | 18 | 8 | 18 | 4 | 18 | 352 |
| 19 | 149 | 19 | 128 | 19 | 38 | 19 | 8 | 19 | 10 | 19 | 8 | 19 | 5 | 19 | 346 |
| 20 | 142 | 20 | 117 | 20 | 36 | 20 | 8 | 20 | 10 | 20 | 8 | 20 | 5 | 20 | 326 |
| 21 | 142 | 21 | 117 | 21 | 34 | 21 | 8 | 21 | 10 | 21 | 8 | 21 | 5 | 21 | 324 |
| 22 | 137 | 22 | 114 | 22 | 31 | 22 | 8 | 22 | 10 | 22 | 7 | 22 | 4 | 22 | 311 |
| 23 | 143 | 23 | 111 | 23 | 31 | 23 | 8 | 23 | 10 | 23 | 7 | 23 | 4 | 23 | 314 |
| 18 | 12 | 18 | 5 | 18 | 4 | 18 | 1 | 18 | 0 | 18 | 0 | 18 | 0 | 18 | 22 |
| 19 | 10 | 19 | 4 | 19 | 4 | 19 | 0 | 19 | 0 | 19 | 0 | 19 | 0 | 19 | 18 |
| 20 | 9 | 20 | 2 | 20 | 4 | 20 | 0 | 20 | 0 | 20 | 0 | 20 | 0 | 20 | 15 |
| 21 | 8 | 21 | 3 | 21 | 4 | 21 | 0 | 21 | 0 | 21 | 0 | 21 | 0 | 21 | 15 |
| 22 | 7 | 22 | 3 | 22 | 3 | 22 | 0 | 22 | 0 | 22 | 0 | 22 | 0 | 22 | 13 |
| 23 | 5 | 23 | 3 | 23 | 3 | 23 | 0 | 23 | 0 | 23 | 0 | 23 | 0 | 23 | 11 |
| 18 | 1 | 18 | 3 | 18 | 0 | 18 | 0 | 18 | 0 | 18 | 0 | 18 | 0 | 18 | 4 |
| 19 | 1 | 19 | 3 | 19 | 0 | 19 | 0 | 19 | 0 | 19 | 0 | 19 | 0 | 19 | 4 |
| 20 | 1 | 20 | 1 | 20 | 0 | 20 | 0 | 20 | 0 | 20 | 0 | 20 | 0 | 20 | 2 |
| 21 | 1 | 21 | 0 | 21 | 0 | 21 | 0 | 21 | 0 | 21 | 0 | 21 | 0 | 21 | 1 |
| 22 | 1 | 22 | 0 | 22 | 0 | 22 | 1 | 22 | 0 | 22 | 0 | 22 | 0 | 22 | 2 |
| 23 | 2 | 23 | 1 | 23 | 0 | 23 | 0 | 23 | 0 | 23 | 0 | 23 | 0 | 23 | 3 |
| 18 | 13 | 18 | 8 | 18 | 4 | 18 | 1 | 18 | 0 | 18 | 0 | 18 | 0 | 18 | 26 |
| 19 | 11 | 19 | 7 | 19 | 4 | 19 | 0 | 19 | 0 | 19 | 0 | 19 | 0 | 19 | 22 |
| 20 | 10 | 20 | 3 | 20 | 4 | 20 | 0 | 20 | 0 | 20 | 0 | 20 | 0 | 20 | 17 |
| 21 | 9 | 21 | 3 | 21 | 4 | 21 | 0 | 21 | 0 | 21 | 0 | 21 | 0 | 21 | 16 |
| 22 | 8 | 22 | 3 | 22 | 3 | 22 | 1 | 22 | 0 | 22 | 0 | 22 | 0 | 22 | 15 |
| 23 | 7 | 23 | 4 | 23 | 3 | 23 | 0 | 23 | 0 | 23 | 0 | 23 | 0 | 23 | 14 |
| 18 | 165 | 18 | 140 | 18 | 41 | 18 | 9 | 18 | 11 | 18 | 8 | 18 | 4 | 18 | 378 |
| 19 | 160 | 19 | 135 | 19 | 42 | 19 | 8 | 19 | 10 | 19 | 8 | 19 | 5 | 19 | 368 |
| 20 | 152 | 20 | 120 | 20 | 40 | 20 | 8 | 20 | 10 | 20 | 8 | 20 | 5 | 20 | 343 |
| 21 | 151 | 21 | 120 | 21 | 38 | 21 | 8 | 21 | 10 | 21 | 8 | 21 | 5 | 21 | 340 |
| 22 | 145 | 22 | 117 | 22 | 34 | 22 | 9 | 22 | 10 | 22 | 7 | 22 | 4 | 22 | 326 |
| 23 | 150 | 23 | 115 | 23 | 34 | 23 | 8 | 23 | 10 | 23 | 7 | 23 | 4 | 23 | 328 |

資料一表 19 市町別浄化槽設置基数 (平成 23 年度末現在)

| 処理方法 人槽区分 下限 上限 | 合計 | 単 独 処 理 | | | | | | | | | | | | 小計 |
|--------------------------|---------|---------|------------|-------------|-------------|-------------|---------------|----------------|----------------|----------------|----------------|-----------------|-------------|--------|
| | | ～20 | 21～ 100 | 101～ 200 | 201～ 300 | 301～ 500 | 501～ 1,000 | 1001～ 2,000 | 2001～ 3,000 | 3001～ 4,000 | 4001～ 5,000 | 5001～ 10,000 | 10,001 ～ | |
| 広島市 | 13,417 | 6,781 | 1,012 | 56 | 23 | 9 | 0 | 0 | 1 | 0 | 0 | 0 | 0 | 7,882 |
| 呉市 | 7,339 | 4,382 | 569 | 19 | 3 | 4 | 1 | 0 | 0 | 0 | 0 | 0 | 0 | 4,978 |
| 竹原市 | 6,824 | 4,440 | 436 | 17 | 6 | 0 | 0 | 1 | 0 | 0 | 0 | 0 | 0 | 4,900 |
| 三原市 | 16,506 | 8,783 | 1,183 | 61 | 12 | 6 | 0 | 1 | 0 | 0 | 0 | 0 | 0 | 10,046 |
| 尾道市 | 24,209 | 10,412 | 1,767 | 124 | 36 | 17 | 0 | 0 | 1 | 0 | 0 | 0 | 0 | 12,357 |
| 福山市 | 32,835 | 18,392 | 1,922 | 83 | 20 | 23 | 4 | 1 | 1 | 0 | 0 | 0 | 0 | 20,446 |
| 府中市 | 7,135 | 4,183 | 462 | 18 | 5 | 1 | 0 | 0 | 0 | 0 | 0 | 0 | 0 | 4,669 |
| 三次市 | 8,677 | 3,549 | 669 | 16 | 9 | 2 | 0 | 0 | 0 | 0 | 0 | 0 | 0 | 4,245 |
| 庄原市 | 4,140 | 682 | 261 | 23 | 5 | 1 | 0 | 0 | 0 | 0 | 0 | 0 | 0 | 972 |
| 大竹市 | 622 | 203 | 97 | 7 | 0 | 1 | 0 | 0 | 0 | 0 | 0 | 0 | 0 | 308 |
| 東広島市 | 22,068 | 5,413 | 893 | 35 | 5 | 0 | 0 | 0 | 0 | 0 | 0 | 0 | 0 | 6,346 |
| 廿日市市 | 15,524 | 9,609 | 866 | 4 | 2 | 0 | 1 | 0 | 0 | 0 | 0 | 0 | 0 | 10,482 |
| 安芸高田市 | 4,711 | 1,149 | 181 | 11 | 1 | 1 | 0 | 0 | 0 | 0 | 0 | 0 | 0 | 1,343 |
| 江田島市 | 3,105 | 2,092 | 161 | 6 | 1 | 0 | 0 | 0 | 0 | 0 | 0 | 0 | 0 | 2,260 |
| 府中町 | 2,845 | 2,082 | 233 | 6 | 1 | 4 | 1 | 1 | 0 | 0 | 0 | 0 | 0 | 2,328 |
| 海田町 | 768 | 465 | 53 | 3 | 1 | 0 | 0 | 0 | 0 | 0 | 0 | 0 | 0 | 522 |
| 熊野町 | 989 | 370 | 20 | 0 | 0 | 0 | 0 | 0 | 0 | 0 | 0 | 0 | 0 | 390 |
| 坂町 | 133 | 87 | 13 | 0 | 0 | 0 | 0 | 0 | 0 | 0 | 0 | 0 | 0 | 100 |
| 安芸太田町 | 1,229 | 190 | 84 | 1 | 0 | 0 | 0 | 0 | 0 | 0 | 0 | 0 | 0 | 275 |
| 北広島町 | 3,008 | 357 | 97 | 1 | 0 | 0 | 0 | 0 | 0 | 0 | 0 | 0 | 0 | 455 |
| 大崎上島町 | 1,196 | 410 | 119 | 13 | 1 | 0 | 0 | 0 | 0 | 0 | 0 | 0 | 0 | 543 |
| 世羅町 | 3,869 | 1,221 | 142 | 4 | 2 | 1 | 0 | 0 | 0 | 0 | 0 | 0 | 0 | 1,370 |
| 神石高原町 | 1,672 | 190 | 32 | 1 | 0 | 0 | 0 | 0 | 0 | 0 | 0 | 0 | 0 | 223 |
| 県 計 | 182,821 | 85,442 | 11,272 | 509 | 133 | 70 | 7 | 4 | 3 | 0 | 0 | 0 | 0 | 97,440 |

(注) 市町区分は、平成22年度末現在。

| 処理方法 人槽区分 下限 上限 | 合 併 処 理 | | | | | | | | | | | | 小計 |
|--------------------------|---------|------------|-------------|-------------|-------------|---------------|----------------|----------------|----------------|----------------|-----------------|-------------|--------|
| | ～ 20 | 21～ 100 | 101～ 200 | 201～ 300 | 301～ 500 | 501～ 1,000 | 1001～ 2,000 | 2001～ 3,000 | 3001～ 4,000 | 4001～ 5,000 | 5001～ 10,000 | 10,001 ～ | |
| 広島市 | 5,180 | 200 | 77 | 28 | 20 | 9 | 7 | 6 | 3 | 2 | 2 | 1 | 5,535 |
| 呉市 | 2,160 | 130 | 32 | 17 | 9 | 3 | 7 | 3 | 0 | 0 | 0 | 0 | 2,361 |
| 竹原市 | 1,769 | 88 | 38 | 7 | 13 | 4 | 5 | 0 | 0 | 0 | 0 | 0 | 1,924 |
| 三原市 | 6,097 | 231 | 55 | 24 | 32 | 11 | 7 | 1 | 1 | 1 | 0 | 0 | 6,460 |
| 尾道市 | 10,918 | 681 | 128 | 49 | 48 | 17 | 5 | 4 | 0 | 0 | 1 | 1 | 11,852 |
| 福山市 | 11,378 | 767 | 122 | 52 | 43 | 16 | 6 | 3 | 0 | 1 | 1 | 0 | 12,389 |
| 府中市 | 2,292 | 125 | 23 | 11 | 11 | 2 | 1 | 1 | 0 | 0 | 0 | 0 | 2,466 |
| 三次市 | 4,061 | 247 | 56 | 23 | 26 | 9 | 8 | 2 | 0 | 0 | 0 | 0 | 4,432 |
| 庄原市 | 2,931 | 153 | 33 | 17 | 20 | 5 | 7 | 1 | 0 | 1 | 0 | 0 | 3,168 |
| 大竹市 | 288 | 16 | 4 | 1 | 4 | 1 | 0 | 0 | 0 | 0 | 0 | 0 | 314 |
| 東広島市 | 14,313 | 1,056 | 208 | 60 | 44 | 18 | 19 | 1 | 2 | 1 | 0 | 0 | 15,722 |
| 廿日市市 | 4,616 | 262 | 59 | 36 | 30 | 14 | 14 | 4 | 2 | 1 | 2 | 2 | 5,042 |
| 安芸高田市 | 3,185 | 112 | 30 | 13 | 13 | 9 | 4 | 0 | 0 | 2 | 0 | 0 | 3,368 |
| 江田島市 | 765 | 54 | 15 | 3 | 5 | 0 | 1 | 2 | 0 | 0 | 0 | 0 | 845 |
| 府中町 | 467 | 33 | 11 | 1 | 2 | 1 | 1 | 0 | 0 | 0 | 1 | 0 | 517 |
| 海田町 | 234 | 6 | 4 | 0 | 2 | 0 | 0 | 0 | 0 | 0 | 0 | 0 | 246 |
| 熊野町 | 586 | 10 | 2 | 0 | 1 | 0 | 0 | 0 | 0 | 0 | 0 | 0 | 599 |
| 坂町 | 29 | 4 | 0 | 0 | 0 | 0 | 0 | 0 | 0 | 0 | 0 | 0 | 33 |
| 安芸太田町 | 900 | 32 | 12 | 4 | 1 | 2 | 3 | 0 | 0 | 0 | 0 | 0 | 954 |
| 北広島町 | 2,449 | 61 | 5 | 7 | 7 | 15 | 6 | 2 | 0 | 1 | 0 | 0 | 2,553 |
| 大崎上島町 | 598 | 35 | 7 | 4 | 4 | 2 | 2 | 1 | 0 | 0 | 0 | 0 | 653 |
| 世羅町 | 2,374 | 88 | 17 | 8 | 8 | 2 | 2 | 0 | 0 | 0 | 0 | 0 | 2,499 |
| 神石高原町 | 1,390 | 39 | 6 | 5 | 0 | 3 | 6 | 0 | 0 | 0 | 0 | 0 | 1,449 |
| 県 計 | 78,980 | 4,430 | 944 | 370 | 343 | 143 | 111 | 31 | 8 | 10 | 7 | 4 | 85,381 |

資料一表 20 処理方法別浄化槽設置基数（平成 23 年度末現在）

| 種類 | 人槽 | 合計 | 200人槽以下 | | | | 201～500人槽 | | | 501人槽以上 | | | | | | | | |
|------------------------|-------|------------|-------------------|--------|---------|---------|-----------|---------|-----|-----------|-------------|-------------|-------------|-------------|--------------|---------|-----|-----|
| | | | ～20 | 21～100 | 101～200 | 小計 | 201～300 | 301～500 | 小計 | 501～1,000 | 1,001～2,000 | 2,001～3,000 | 3,001～4,000 | 4,001～5,000 | 5,001～10,000 | 10,001～ | 小計 | |
| 旧構造基準 | 単独処理 | 腐敗型 | 5,206 | 3,974 | 1,045 | 143 | 5,162 | 28 | 14 | 42 | 1 | 0 | 1 | 0 | 0 | 0 | 0 | 2 |
| | | ばっ気型 | 18,739 | 16,090 | 2,417 | 144 | 18,651 | 60 | 24 | 84 | 1 | 1 | 2 | 0 | 0 | 0 | 0 | 4 |
| | | その他 | 7,699 | 5,825 | 1,624 | 179 | 7,628 | 38 | 28 | 66 | 3 | 2 | 0 | 0 | 0 | 0 | 0 | 5 |
| | 小計 | 31,644 | 25,889 | 5,086 | 466 | 31,441 | 126 | 66 | 192 | 5 | 3 | 3 | 0 | 0 | 0 | 0 | 11 | |
| | 合併処理 | 散水ろ床 | 12 | 11 | 1 | 0 | 12 | 0 | 0 | 0 | 0 | 0 | 0 | 0 | 0 | 0 | 0 | 0 |
| | | 活性汚泥 | 470 | 377 | 21 | 32 | 430 | 12 | 16 | 28 | 3 | 4 | 1 | 2 | 0 | 1 | 1 | 12 |
| | | その他 | 2,066 | 1,777 | 137 | 54 | 1,968 | 23 | 44 | 67 | 16 | 7 | 4 | 2 | 1 | 0 | 1 | 31 |
| | | 小計 | 2,548 | 2,165 | 159 | 86 | 2,410 | 35 | 60 | 95 | 19 | 11 | 5 | 4 | 1 | 1 | 2 | 43 |
| | 旧構造合計 | | 34,192 | 28,054 | 5,245 | 552 | 33,851 | 161 | 126 | 287 | 24 | 14 | 8 | 4 | 1 | 1 | 2 | 54 |
| | 新構造基準 | 単独処理 | 分離接触ばっ気 | 57,269 | 51,755 | 5,491 | 17 | 57,263 | 3 | 1 | 4 | 1 | 1 | 0 | 0 | 0 | 0 | 0 |
| 分離ばっ気 | | | 6,932 | 6,444 | 482 | 4 | 6,930 | 0 | 2 | 2 | 0 | 0 | 0 | 0 | 0 | 0 | 0 | 0 |
| 散水ろ床 | | | 9 | 5 | 3 | 0 | 8 | 1 | 0 | 1 | 0 | 0 | 0 | 0 | 0 | 0 | 0 | 0 |
| その他 | | | 1,586 | 1,349 | 210 | 22 | 1,581 | 3 | 1 | 4 | 1 | 0 | 0 | 0 | 0 | 0 | 0 | 1 |
| 小計 | | 65,796 | 59,553 | 6,186 | 43 | 65,782 | 7 | 4 | 11 | 2 | 1 | 0 | 0 | 0 | 0 | 0 | 3 | |
| 構造例示型 | | 分離接触ばっ気 | 2,697 | 1,762 | 819 | 77 | 2,658 | 19 | 15 | 34 | 4 | 1 | 0 | 0 | 0 | 0 | 0 | 5 |
| | | 嫌気ろ床接触ばっ気 | 30,593 | 30,341 | 228 | 10 | 30,579 | 4 | 3 | 7 | 4 | 3 | 0 | 0 | 0 | 0 | 0 | 7 |
| | | 脱室ろ床接触ばっ気 | 0 | 0 | 0 | 0 | 0 | 0 | 0 | 0 | 0 | 0 | 0 | 0 | 0 | 0 | 0 | 0 |
| | | 回転板接触 | 9 | 0 | 3 | 4 | 7 | 0 | 1 | 1 | 1 | 0 | 0 | 0 | 0 | 0 | 0 | 1 |
| | | 接触ばっ気 | 1,830 | 119 | 779 | 515 | 1,413 | 202 | 144 | 346 | 40 | 21 | 8 | 0 | 2 | 0 | 0 | 71 |
| | | 散水ろ床 | 0 | 0 | 0 | 0 | 0 | 0 | 0 | 0 | 0 | 0 | 0 | 0 | 0 | 0 | 0 | 0 |
| | | 長時間ばっ気 | 276 | 79 | 47 | 14 | 140 | 33 | 37 | 70 | 21 | 31 | 8 | 2 | 3 | 1 | 0 | 66 |
| | | 標準活性汚泥 | 70 | 61 | 0 | 1 | 62 | 1 | 1 | 2 | 3 | 0 | 0 | 0 | 0 | 2 | 1 | 6 |
| | | 接触ばっ気・砂ろ過 | 1 | 1 | 0 | 0 | 1 | 0 | 0 | 0 | 0 | 0 | 0 | 0 | 0 | 0 | 0 | 0 |
| | | 凝集分離 | 1 | 0 | 0 | 0 | 0 | 0 | 1 | 1 | 0 | 0 | 0 | 0 | 0 | 0 | 0 | 0 |
| | | 接触ばっ気・活性炭 | 1 | 1 | 0 | 0 | 1 | 0 | 0 | 0 | 0 | 0 | 0 | 0 | 0 | 0 | 0 | 0 |
| | | 凝集分離・活性炭 | 3 | 0 | 0 | 0 | 0 | 0 | 3 | 3 | 0 | 0 | 0 | 0 | 0 | 0 | 0 | 0 |
| | | 硝化液循環 | 1 | 0 | 0 | 0 | 0 | 0 | 0 | 0 | 1 | 0 | 0 | 0 | 0 | 0 | 0 | 1 |
| | | 三次処理 脱窒・脱磷 | 3 | 0 | 2 | 0 | 2 | 0 | 1 | 1 | 0 | 0 | 0 | 0 | 0 | 0 | 0 | 0 |
| | | 小計 | 35,485 | 32,364 | 1,878 | 621 | 34,863 | 259 | 206 | 465 | 74 | 56 | 16 | 2 | 5 | 3 | 1 | 157 |
| | | 大臣認定型 | うち窒素除去能力を有する高度処理型 | 47,348 | 44,451 | 2,393 | 237 | 47,081 | 76 | 77 | 153 | 50 | 44 | 10 | 2 | 4 | 3 | 1 |
| うち窒素・リン同時除去能力を有する高度処理型 | | | 6,825 | 6,667 | 138 | 13 | 6,818 | 2 | 4 | 6 | 1 | 0 | 0 | 0 | 0 | 0 | 0 | 1 |
| うちBOD除去能力に関する高度処理型 | | | 8 | 5 | 0 | 0 | 5 | 0 | 3 | 3 | 0 | 0 | 0 | 0 | 0 | 0 | 0 | 0 |
| うち窒素除去能力を有する高度処理型 | | | 1,362 | 1,286 | 70 | 4 | 1,360 | 1 | 0 | 1 | 0 | 1 | 0 | 0 | 0 | 0 | 0 | 1 |
| 小計 | | | 82,833 | 76,815 | 4,271 | 858 | 81,944 | 335 | 283 | 618 | 124 | 100 | 26 | 4 | 9 | 6 | 2 | 271 |
| 新構造合計 | | 148,629 | 136,368 | 10,457 | 901 | 147,726 | 342 | 287 | 629 | 126 | 101 | 26 | 4 | 9 | 6 | 2 | 274 | |
| 新構造基準+旧構造基準 | | 182,821 | 164,422 | 15,702 | 1,453 | 181,577 | 503 | 413 | 916 | 150 | 115 | 34 | 8 | 10 | 7 | 4 | 328 | |

資料一表 21 建築ユーザー別浄化槽（201人槽以上）設置基数（平成 23 年度末現在）

| 用途 | 人槽 | 合計 | 201～500人槽 | | | 501人槽以上 | | | | | | | | |
|----|------------|---------------|-----------|---------|-----|-----------|-------------|-------------|-------------|-------------|--------------|---------|-----|----|
| | | | 201～300 | 301～500 | 小計 | 501～1,000 | 1,001～2,000 | 2,001～3,000 | 3,001～4,000 | 4,001～5,000 | 5,001～10,000 | 10,001～ | 小計 | |
| 1 | 集会施設関係 | 60 | 30 | 18 | 48 | 7 | 4 | 1 | 0 | 0 | 0 | 0 | 0 | 12 |
| 2 | 住宅施設関係 | (1) 大家又は設置者管理 | 189 | 85 | 47 | 132 | 24 | 17 | 6 | 3 | 2 | 4 | 1 | 57 |
| | | (2) 入居者管理 | 64 | 17 | 12 | 29 | 13 | 14 | 1 | 3 | 2 | 1 | 1 | 35 |
| 3 | 宿泊施設関係 | 81 | 23 | 30 | 53 | 17 | 10 | 1 | 0 | 0 | 0 | 0 | 28 | |
| 4 | 医療施設関係 | 97 | 19 | 34 | 53 | 25 | 13 | 3 | 0 | 2 | 1 | 0 | 44 | |
| 5 | 店舗関係 | 130 | 74 | 38 | 112 | 4 | 10 | 4 | 0 | 0 | 0 | 0 | 18 | |
| 6 | 娯楽施設関係 | 121 | 49 | 55 | 104 | 9 | 4 | 2 | 0 | 2 | 0 | 0 | 17 | |
| 7 | 駐車場関係 | 23 | 6 | 8 | 14 | 2 | 4 | 2 | 1 | 0 | 0 | 0 | 9 | |
| 8 | 学校施設関係 | 111 | 58 | 43 | 101 | 5 | 4 | 0 | 0 | 1 | 0 | 0 | 10 | |
| 9 | 事務所関係 | 61 | 27 | 28 | 55 | 3 | 1 | 0 | 1 | 0 | 1 | 0 | 6 | |
| 10 | 作業場関係 | 97 | 48 | 36 | 84 | 6 | 5 | 2 | 0 | 0 | 0 | 0 | 13 | |
| 11 | その他 | 210 | 67 | 64 | 131 | 35 | 29 | 12 | 0 | 1 | 0 | 2 | 79 | |
| 計 | 2 (2) を除く計 | 1,180 | 486 | 401 | 887 | 137 | 101 | 33 | 5 | 8 | 6 | 3 | 293 | |
| | 全体計 | 1,244 | 503 | 413 | 916 | 150 | 115 | 34 | 8 | 10 | 7 | 4 | 328 | |

(注) 「2 (2) の入居者管理」とは、当該浄化槽を入居者が自ら共同で管理しているものをいう。

資料一表 22 市町一般廃棄物処理事業担当部局一覧

平成24年4月1日現在

| 市町名 | 担当部局 | 電話番号 | 所在地 |
|-------|----------|---------------|------------------------------|
| 広島市 | 業務第一課 | 082-504-2219 | 〒730-8586 広島市中区国泰寺町1-6-34 |
| | 業務第二課 | 082-504-2223 | |
| 呉市 | 環境政策課 | 0823-25-3302 | 〒737-8501 呉市中央4丁目1-6 |
| 竹原市 | まちづくり推進課 | 0846-22-7734 | 〒725-8666 竹原市中央5-1-35 |
| 三原市 | 環境管理課 | 0848-63-1210 | 〒723-0016 三原市宮沖5-5-10 |
| 尾道市 | 清掃事務所 | 0848-48-2900 | 〒722-0221 尾道市長者原1-220-75 |
| 福山市 | 環境総務課 | 084-928-1071 | 〒720-8501 福山市東桜町3-5 |
| 府中市 | 環境整備課 | 0847-43-9222 | 〒726-0002 府中市鶴飼町74番地2 |
| 三次市 | 環境政策課 | 0824-66-3449 | 〒729-6213 三次市廻神町1820-12 |
| 庄原市 | 環境政策課 | 0824-72-1398 | 〒727-8501 庄原市是松町20-25 |
| 大竹市 | 環境整備課 | 0827-52-5101 | 〒739-0601 大竹市東栄3-4 |
| 東広島市 | 廃棄物対策課 | 082-420-0926 | 〒739-8601 東広島市西条栄町8-29 |
| 廿日市市 | 環境政策課 | 0829-30-9133 | 〒738-8501 廿日市市下平良1-11-1 |
| 安芸高田市 | 市民生活課 | 0826-42-1126 | 〒731-0592 安芸高田市吉田町吉田791 |
| 江田島市 | 環境課 | 0823-40-2768 | 〒737-2392 江田島市能美町中町4859-9 |
| 府中町 | 環境課 | 082-286-3247 | 〒735-8686 安芸郡府中町大通3-5-1 |
| 海田町 | 環境センター | 082-823-4601 | 〒736-0002 安芸郡海田町国信二丁目18-1 |
| 熊野町 | 生活環境課 | 082-820-5606 | 〒731-4292 安芸郡熊野町中溝一丁目1-1 |
| 坂町 | 環境防災課 | 082-820-1506 | 〒731-4393 安芸郡坂町平成ヶ浜1-1-1 |
| 安芸太田町 | 住民生活課 | 0826-28-2116 | 〒731-3810 山県郡安芸太田町大字戸河内784-1 |
| 北広島町 | 町民課 | 050-5812-1854 | 〒731-1595 山県郡北広島町有田1234 |
| 大崎上島町 | 保健衛生課 | 0846-62-0303 | 〒725-0401 豊田郡大崎上島町木江4968 |
| 世羅町 | 環境整備課 | 0847-22-4513 | 〒722-1192 世羅郡世羅町大字西上原123-1 |
| 神石高原町 | 環境衛生課 | 0847-89-3336 | 〒720-1522 神石郡神石高原町小島2025 |

資料一表 23 一般廃棄物処理事業関係一部事務組合一覧

平成24年4月1日現在

| 名称 | 電話番号 | 所在地 | 所管区域 | し尿 | ごみ |
|--------------|--------------|------------------------------------|---|----|----|
| 安芸地区衛生施設管理組合 | 082-885-2525 | 〒731-4301 安芸郡坂町 1322-11 | 広島市〔東区(福田町・福田一～八丁目、馬木町・馬木一～九丁目、温品町・温品一～八丁目・上温品一～四丁目)、安芸区(全域)〕 | A | — |
| | | | 府中町, 海田町, 熊野町, 坂町 | A | A |
| 山県郡西部衛生組合 | 0826-23-1120 | 〒731-3411 山県郡安芸太田町大字穴 1497-1 | 安芸太田町, 北広島町(旧芸北町) | A | A |
| 甲世衛生組合 | 0847-23-0691 | 〒729-3302 世羅郡世羅町川尻 781-11 | 世羅町, 三原市(旧久井町) | B | B |
| | | | 尾道市(旧御調町) | — | B |
| 三原広域市町村圏事務組合 | 0847-32-7262 | 〒722-1414 三原市久井町坂井原 1358-82 | 三原市, 世羅町 | — | B |
| 芸北広域環境施設組合 | 0826-72-2111 | 〒731-1595 山県郡北広島町有田 1234 | 安芸高田市, 北広島町(旧大朝町・千代田町・豊平町) | — | A |
| 広島中央環境衛生組合 | 082-426-0916 | 〒739-0022 東広島市西条町上三永 766-1 | 竹原市, 東広島市, 大崎上島町 | B | B |

(注) 1 し尿

A…………し尿の収集処理について、組合で一貫して行っている。

B…………し尿処理施設の管理のみ、組合で行っている。

2 ごみ

A…………ごみの収集処理について、組合で一貫して行っている。

B…………ごみ処理施設の管理のみ、組合で行っている。