

資料一表 1 計画処理区域の状況

市町名	世帯数 (世帯)	人口 (人)	廃棄物処理事業決算額 (千円)	普通会計決算額 (百万円)	廃棄物処理事業比率 (%)
広島市	509,235	1,152,304	18,271,821	539,288	3.4
呉市	111,378	247,125	3,559,098	97,108	3.7
竹原市	13,026	30,091	396,840	10,540	3.8
三原市	42,961	102,801	1,366,108	43,254	3.2
尾道市	63,160	150,167	2,047,639	57,640	3.6
福山市	183,488	464,100	6,673,819	153,187	4.4
府中市	17,238	44,920	799,959	18,508	4.3
三次市	23,749	58,828	1,217,900	36,776	3.3
庄原市	16,117	41,845	742,404	30,005	2.5
大竹市	12,618	29,567	623,825	11,666	5.3
東広島市	73,536	177,931	2,381,899	64,256	3.7
廿日市市	47,045	117,496	1,921,790	38,567	5.0
安芸高田市	13,255	32,634	757,663	18,945	4.0
江田島市	13,563	28,467	599,901	14,377	4.2
市小計	1,140,369	2,678,276	41,360,666	1,134,117	3.6
府中町	21,259	51,170	764,603	12,335	6.2
海田町	11,671	28,012	377,818	7,259	5.2
熊野町	10,259	25,702	325,895	6,033	5.4
坂町	5,442	13,348	229,577	4,521	5.1
安芸太田町	3,536	8,006	96,755	7,372	1.3
北広島町	8,166	20,585	113,465	15,168	0.7
大崎上島町	4,460	8,942	212,625	7,858	2.7
世羅町	6,759	18,731	250,426	11,711	2.1
神石高原町	4,213	11,468	250,023	10,629	2.4
町小計	75,765	185,964	2,621,187	82,886	3.2
県計	1,216,134	2,864,240	43,981,853	1,217,001	3.6

(注) 1 世帯数及び人口は、平成20年10月1日現在。

2 県計の「普通会計決算額」及び「廃棄物処理事業決算額」には、組合分担金を含む。

3 普通会計決算額は、百万円単位で四捨五入しており、計において一致しない場合がある。

資料一表 2 平成20年度循環型社会形成推進交付金事業一覧

区分	事業主体名	整備内容・処理方式等	工期 年度	総事業費 (円)	平成20年度 事業費(円)	平成20年度 交付基本額 (円)	交付 率	平成20年度 交付金 交付額(円)	備考
計画支援事業	広島市	熱回収施設(安佐南工場)	17~24	174,602,000	12,355,350	11,561,505	1/3	1,382,000	
		リサイクルセンター	20~23	61,460,000	11,660,502	11,660,502	1/3	3,887,000	
		ストックヤード	20	1,459,500	1,459,500	1,459,500	1/3	486,000	
		最終処分場(恵下)	20~27	218,051,000	3,034,500	3,034,500	1/3	1,011,000	
	三原市	汚泥再生処理センター	20~22	72,700,000	31,710,000	31,710,000	1/3	10,570,000	
	福山市	汚泥再生処理センター	20~21	74,656,000	29,431,000	29,431,000	1/3	9,810,000	
	府中市	最終処分場	20	19,845,000	19,845,000	18,656,000	1/3	6,615,000	一部平成21年度へ延期
	大竹市	ストックヤード	20~21	12,089,000	6,069,000	6,069,000	1/3	2,023,000	
	安芸高田市	汚泥再生処理センター	18~20	52,214,000	9,555,000	9,555,000	1/3	3,185,000	
江田島市	ストックヤード	19~20	10,636,000	3,045,000	3,045,000	1/3	1,014,000		
マテリアルリサイクル 推進施設	江田島市	ストックヤード	19~21	159,652,000	23,877,000	23,877,000	1/3	7,959,000	
エネルギー回収 推進施設	広島市	熱回収施設(安佐南工場)	20~24	2,304,926,000	14,398,000	14,358,634	1/3	3,707,000	
有機性廃棄物 リサイクル推進施設	三次市	汚泥再生処理センター	18~21	2,350,005,000	409,360,000	409,360,000	1/3	71,439,000	
	安芸高田市	汚泥再生処理センター	20~22	2,123,000,000	327,900,000	265,000,000	1/3	88,333,000	
合計				7,635,295,500	903,699,852	838,777,641		211,421,000	
施設別内訳	マテリアルリサイクル推進施設			245,296,500	46,111,002	46,111,002		15,369,000	
	エネルギー回収推進施設			2,479,528,000	26,753,350	25,920,139		5,089,000	
	有機性廃棄物リサイクル推進施設			4,672,575,000	807,956,000	745,056,000		183,337,000	
	最終処分場			237,896,000	22,879,500	21,690,500		7,626,000	

(注) 年度間調整及び事業間流用があるため、交付基本額×交付率が交付額となっていない場合がある。

資料一表3 市町別の廃棄物処理事業従事職員

市町 事務組合名	ごみ						小計	し尿		
	一般職		技能職					一般職	技能職	
	事務系	技術系	収集運搬	中間処理	最終処分	その他		事務系	技術系	収集運搬
広島市	183	55	264	0	3	0	505	18	9	0
呉市	35	10	192	2	4	0	243	11	3	0
竹原市	3	0	0	0	0	0	3	2	0	0
三原市	10	0	18	3	0	0	31	3	0	0
尾道市	11	4	44	6	0	0	65	7	9	23
福山市	29	7	157	13	4	0	210	5	3	0
府中市	3	1	0	0	1	0	5	1	0	0
三次市	13	0	13	0	0	0	26	3	0	0
庄原市	8	4	0	4	0	0	16	3	3	0
大竹市	5	1	11	4	0	0	21	1	0	0
東広島市	19	0	0	0	0	0	19	6	0	0
廿日市市	10	0	0	4	0	0	14	1	0	0
安芸高田市	0	0	0	0	0	0	0	2	0	0
江田島市	4	0	0	0	0	0	4	2	0	0
市小計	333	82	699	36	12	0	1,162	65	27	23
府中町	4	0	12	0	0	0	16	0	0	0
海田町	2	0	4	0	0	0	6	0	0	0
熊野町	0	0	0	0	0	0	0	0	0	0
坂町	2	0	0	1	0	1	4	0	0	0
安芸太田町	0	0	0	0	0	0	0	0	0	0
北広島町	0	0	0	0	0	0	0	0	3	0
大崎上島町	0	0	0	0	0	0	0	0	0	0
世羅町	2	0	0	0	0	0	2	2	0	0
神石高原町	2	0	0	0	0	0	2	1	2	2
町小計	12	0	16	1	0	1	30	3	5	2
安芸地区	2	0	0	0	0	0	2	13	2	0
山県郡西部	3	0	0	7	0	0	10	3	0	4
甲世衛生	2	0	0	4	0	0	6	0	0	0
甲双衛生	0	0	0	0	0	0	0	1	2	0
竹原広域	3	6	0	0	0	0	9	2	3	0
三原広域	2	0	0	0	0	0	2	0	0	0
芸北広域	4	11	0	0	0	0	15	0	0	0
組合小計	16	17	0	11	0	0	44	19	7	4
県計	361	99	715	48	12	1	1,236	87	39	29

資料一表4 市町別の許可・委託業者件数等

市町 事務組合名	許可・委託業者件数					市町内に主たる事業所を有する業者数				左の従業員数(人)			
	ごみ		し尿			ごみ専業	し尿専業	兼業	合計	ごみ関係	し尿関係	浄化槽関係	合計
	委託業	許可業	委託業	許可業	浄化槽清掃業								
広島市	46	53	13	0	18	46	30	7	83	1,553	148	730	2,431
呉市	7	68	1	11	11	60	6	5	71	1,990	66	38	2,094
竹原市	5	10	1	5	5	4	4	1	9	49	16	4	69
三原市	6	37	2	8	8	34	8	0	42	231	36	55	322
尾道市	25	78	2	17	16	73	13	3	89	629	92	97	818
福山市	20	172	1	12	14	180	5	10	195	4,100	61	121	4,282
府中市	5	3	0	2	2	2	0	2	4	38	12	8	58
三次市	8	21	0	3	3	26	0	3	29	238	18	16	272
庄原市	5	19	0	5	3	20	4	1	25	526	37	16	579
大竹市	9	18	3	8	2	10	0	2	12	61	0	7	68
東広島市	17	29	0	5	5	32	4	1	37	311	56	56	423
廿日市市	19	27	4	9	2	16	2	0	18	139	6	6	151
安芸高田市	0	0	3	0	3	0	3	0	3	0	34	28	62
江田島市	8	12	0	3	3	8	0	3	11	40	6	6	52
市小計	180	547	30	88	95	511	79	38	628	9,905	588	1,188	11,681
府中町	16	18	0	0	5	1	6	1	8	23	5	19	47
海田町	10	31	0	0	14	3	0	0	3	23	0	0	23
熊野町	13	13	0	0	0	5	0	0	5	40	0	0	40
坂町	12	15	0	0	0	1	0	0	1	10	0	0	10
安芸太田町	0	0	0	0	1	2	1	0	3	14	0	21	35
北広島町	0	0	1	1	1	0	1	0	1	0	5	10	15
大崎上島町	1	0	0	3	3	1	3	0	4	13	11	4	28
世羅町	4	9	2	0	2	7	1	1	9	86	14	17	117
神石高原町	2	30	0	2	0	2	0	18	20	171	0	0	171
町小計	58	116	3	6	26	22	12	20	54	380	35	71	486
安芸地区	0	0	12	15					0				
山県郡西部	10	5	0	1					0				
甲世衛生	2	0	1	0					0				
甲双衛生	0	0	2	0					0				
竹原広域	0	0	0	0					0				
三原広域	4	0	0	0					0				
芸北広域	1	11	0	0					0				
組合小計	17	16	13	18									
県計	255	679	46	112	121	533	91	58	682	10,285	623	1,259	12,167

(注) 市町に主たる事務所を有する業者数は、当該市町の許可、委託業者に限らない。

(単位：人)

し尿				合 計							
技 能 職			小計	一 般 職		技 能 職				合計	
中間処理	最終処分	その他		事務系	技術系	収集運搬	中間処理	最終処分	その他		
0	0	0	27	201	64	264	0	3	0	532	
1	0	0	15	46	13	192	3	4	0	258	
0	0	0	2	5	0	0	0	0	0	5	
0	0	0	3	13	0	18	3	0	0	34	
4	0	0	43	18	13	67	10	0	0	108	
11	0	0	19	34	10	157	24	4	0	229	
4	0	0	5	4	1	0	4	1	0	10	
7	0	0	10	16	0	13	7	0	0	36	
0	2	2	10	11	7	0	4	2	2	26	
0	0	0	1	6	1	11	4	0	0	22	
0	0	0	6	25	0	0	0	0	0	25	
0	0	0	1	11	0	0	4	0	0	15	
3	0	0	5	2	0	0	3	0	0	5	
5	0	0	7	6	0	0	5	0	0	11	
35	2	2	154	398	109	722	71	14	2	1,316	
0	0	0	0	4	0	12	0	0	0	16	
0	0	0	0	2	0	4	0	0	0	6	
0	0	0	0	0	0	0	0	0	0	0	
0	0	0	0	2	0	0	1	0	1	4	
0	0	0	0	0	0	0	0	0	0	0	
0	0	0	3	0	3	0	0	0	0	3	
0	0	0	0	0	0	0	0	0	0	0	
0	0	0	2	4	0	0	0	0	0	4	
0	0	0	5	3	2	2	0	0	0	7	
0	0	0	10	15	5	18	1	0	1	40	
0	0	0	15	15	2	0	0	0	0	17	
2	0	0	9	6	0	4	9	0	0	19	
0	0	0	0	2	0	0	4	0	0	6	
0	0	0	3	1	2	0	0	0	0	3	
0	0	0	5	5	9	0	0	0	0	14	
0	0	0	0	2	0	0	0	0	0	2	
0	0	0	0	4	11	0	0	0	0	15	
2	0	0	32	35	24	4	13	0	0	76	
37	2	2	196	448	138	744	85	14	3	1,432	

資料-表5 市町別のごみの廃棄物処理事業経費

市町 事務組合名	建設改良費					処理及び維持管理費				
	工事費			調査費	組合 分担金	小計	人件費	処理費		
	中間処理	最終処分	その他					収集運搬	中間処理	最終処分
広島市	1,657,406	23,691	87,988	40,632	0	1,809,717	4,524,267	230,326	1,629,213	208,397
呉市	0	9,619	0	0	0	9,619	1,104,085	58,915	768,616	8,096
竹原市	0	0	0	0	0	0	12,731	2,866	0	0
三原市	0	0	0	0	0	0	250,752	9,879	161,132	75,197
尾道市	0	0	0	0	0	0	475,720	22,981	269,922	41,626
福山市	0	8,499	0	0	0	8,499	1,538,107	125,869	1,109,968	54,652
府中市	0	3,261	0	19,845	0	23,106	42,773	0	248,560	2,076
三次市	23,591	0	0	0	0	23,591	149,577	17,720	138,494	3,183
庄原市	0	0	2,911	0	0	2,911	103,613	6,306	115,974	431
大竹市	0	0	0	0	0	0	176,109	7,650	129,158	1,841
東広島市	0	0	0	0	0	0	143,907	0	183,549	7,772
廿日市市	0	7,096	0	0	0	7,096	43,311	2,397	234,080	10,633
安芸高田市	0	0	0	0	150	150	0	0	0	0
江田島市	0	3,780	27,081	0	0	30,861	34,233	33,379	17,649	22,623
市小計	1,680,997	55,946	117,980	60,477	150	1,915,550	8,599,185	518,288	5,006,315	436,527
府中町	0	0	0	0	0	0	132,362	10,718	0	0
海田町	0	0	0	0	0	0	21,508	0	0	0
熊野町	0	0	630	0	0	630	1,452	0	3,187	0
坂町	0	0	0	0	0	0	10,987	4,168	1,062	0
安芸太田町	0	0	0	0	0	0	0	0	0	0
北広島町	0	0	0	0	99	99	0	0	0	0
大崎上島町	0	0	0	0	0	0	0	47,940	0	0
世羅町	0	0	0	0	0	0	0	0	0	0
神石高原町	4,536	0	0	4,080	0	8,616	17,235	15,226	37,380	919
町小計	4,536	0	630	4,080	99	9,345	183,544	78,052	41,629	919
安芸地区	0	0	0	0	0	0	14,695	0	296,847	0
山県郡西部	0	0	0	0	0	0	60,781	8,310	25,210	0
甲世衛生	0	0	0	0	0	0	43,353	0	96,109	0
甲双衛生	0	0	0	0	0	0	0	0	0	0
竹原広域	0	0	0	0	0	0	46,393	0	209,817	16,954
三原広域	0	0	0	1,113	0	1,113	12,433	0	14,242	0
芸北広域	0	0	249	0	0	249	118,349	10,200	143,462	0
組合小計	0	0	249	1,113	0	1,362	296,004	18,510	785,687	16,954
県計	1,685,533	55,946	118,859	65,670	249	1,926,257	9,078,733	614,850	5,833,631	454,400

資料-表6 市町別のごみ収集運搬機材の状況

市町 事務組合名	直営分						委託業者分					
	収集車		運搬車		船舶		収集車		運搬車		船舶	
	台数	積載量 (t)	台数	積載量 (t)	隻数	積載量 (t)	台数	積載量 (t)	台数	積載量 (t)	隻数	積載量 (t)
広島市	140	280	0	0	0	0	185	370	18	68	1	5
呉市	42	98	15	18	1	19	0	0	0	0	0	0
竹原市	0	0	1	2	0	0	18	35	0	0	0	0
三原市	8	16	3	4	0	0	20	52	6	10	0	0
尾道市	24	46	8	31	0	0	68	138	0	0	0	0
福山市	62	162	1	10	0	0	48	110	4	21	0	0
府中市	0	0	0	0	0	0	12	29	0	0	0	0
三次市	13	32	4	13	0	0	23	62	0	0	0	0
庄原市	5	12	2	6	0	0	9	21	7	10	0	0
大竹市	10	22	1	3	0	0	11	23	0	0	0	0
東広島市	0	0	0	0	0	0	48	111	0	0	0	0
廿日市市	1	2	2	2	0	0	32	77	0	0	0	0
安芸高田市	0	0	0	0	0	0	0	0	0	0	0	0
江田島市	12	28	6	38	0	0	17	38	0	0	0	0
市小計	317	698	43	127	1	19	491	1,066	35	109	1	5
府中町	3	2	2	7	0	0	24	45	4	23	0	0
海田町	2	4	3	5	0	0	12	27	3	12	0	0
熊野町	0	0	3	6	0	0	10	20	1	11	0	0
坂町	1	2	3	4	0	0	5	15	5	16	0	0
安芸太田町	0	0	0	0	0	0	0	0	0	0	0	0
北広島町	0	0	0	0	0	0	0	0	0	0	0	0
大崎上島町	0	0	0	0	0	0	4	8	1	4	0	0
世羅町	1	1	0	0	0	0	16	42	0	0	0	0
神石高原町	1	2	0	0	0	0	6	14	0	0	0	0
町小計	8	11	11	22	0	0	77	171	14	66	0	0
安芸地区	0	0	0	0	0	0	0	0	0	0	0	0
山県郡西部	1	2	1	3	0	0	6	16	0	0	0	0
甲世衛生	0	0	0	0	0	0	0	0	0	0	0	0
甲双衛生	0	0	0	0	0	0	0	0	0	0	0	0
竹原広域	0	0	0	0	0	0	0	0	0	0	0	0
三原広域	0	0	1	3	0	0	0	0	1	3	0	0
芸北広域	6	16	3	10	0	0	0	0	0	0	0	0
組合小計	7	18	5	16	0	0	6	16	1	3	0	0
県計	332	727	59	165	1	19	574	1,253	50	178	1	5

(注) 市町の数値については、事務組合が所有している車輛、船舶及び事務組合が委託又は許可業者に行わせている分を含まない。

(単位：千円)

処理及び維持管理費				小計	その他	合計	備 考
車輛等 購入費	委託費	組 合 分担金	調 査 研究費				
35,837	6,869,424	0	0	13,497,464	725,088	16,032,269	
13,318	1,298,122	0	0	3,251,152	0	3,260,771	
3,040	92,938	203,965	0	315,540	94	315,634	竹原広域
4,893	405,095	97,127	0	1,004,075	62,433	1,066,508	一部甲世衛生, 三原広域
8,309	659,170	37,740	0	1,515,468	0	1,515,468	一部甲世衛生
31,973	2,854,363	0	0	5,714,932	118,829	5,842,260	
0	308,575	0	0	601,984	3,175	628,265	
0	326,363	0	0	635,337	0	658,928	
0	295,718	0	0	522,042	43,935	568,888	
0	245,597	0	0	560,355	0	560,355	
0	1,279,298	78,154	0	1,692,680	374,809	2,067,489	
0	1,357,943	0	0	1,648,364	26,297	1,681,757	
0	0	209,856	0	209,856	0	210,006	芸北広域
12,858	295,680	0	0	416,422	12,813	460,096	
110,228	16,288,286	626,842	0	31,585,671	1,367,473	34,868,694	
0	173,898	337,348	0	654,326	11,507	665,833	安芸地区
0	98,304	192,321	0	312,133	0	312,133	安芸地区
0	121,155	169,757	0	295,551	0	296,181	安芸地区
0	65,726	85,001	0	166,944	50,000	216,944	安芸地区
0	0	86,499	0	86,499	0	86,499	山県郡西部
0	0	109,666	0	109,666	0	109,765	芸北広域, 一部山県郡西部
0	0	105,804	0	153,744	0	153,744	竹原広域
0	72,963	124,068	0	197,031	0	197,031	甲世衛生, 三原広域
0	99,000	0	0	169,760	0	178,376	
0	631,046	1,210,464	0	2,145,654	61,507	2,216,506	
0	468,509	0	0	780,051	110,712	890,763	
0	39,473	0	0	133,774	4,182	137,956	
0	41,324	0	0	180,786	28,003	208,789	
0	0	0	0	0	0	0	
0	160,780	0	0	433,944	0	433,944	
0	159,656	0	0	186,331	595	188,039	
6,924	167,507	0	0	446,442	13,806	460,497	
6,924	1,037,249	0	0	2,161,328	157,298	2,319,988	
117,152	17,956,581	1,837,306	0	35,892,653	1,586,278	39,405,188	

許 可 業 者 分						合 計					
収 集 車		運 搬 車		船 舶		収 集 車		運 搬 車		船 舶	
台数	積載量 (t)	台数	積載量 (t)	隻数	積載量 (t)	台数	積載量 (t)	台数	積載量 (t)	隻数	積載量 (t)
350	700	0	0	0	0	675	1,350	18	68	1	5
275	747	0	0	0	0	317	845	15	18	1	19
22	43	0	0	0	0	40	78	1	2	0	0
99	191	0	0	0	0	127	259	9	14	0	0
279	665	0	0	0	0	371	849	8	31	0	0
459	965	0	0	0	0	569	1,237	5	31	0	0
7	21	2	7	0	0	19	50	2	7	0	0
43	81	0	0	0	0	79	175	4	13	0	0
0	0	8	31	0	0	14	33	17	47	0	0
77	205	0	0	0	0	98	250	1	3	0	0
85	227	0	0	0	0	133	338	0	0	0	0
85	183	0	0	0	0	118	262	2	2	0	0
0	0	0	0	0	0	0	0	0	0	0	0
21	23	0	0	0	0	50	89	6	38	0	0
1,802	4,051	10	38	0	0	2,610	5,815	88	274	2	24
28	59	0	0	0	0	55	106	6	30	0	0
74	165	0	0	0	0	88	196	6	17	0	0
45	96	0	0	0	0	55	116	4	17	0	0
23	48	9	14	0	0	29	65	17	34	0	0
0	0	0	0	0	0	0	0	0	0	0	0
0	0	0	0	0	0	0	0	0	0	0	0
17	55	0	0	0	0	34	98	0	0	0	0
65	248	0	0	0	0	72	264	0	0	0	0
252	671	9	14	0	0	337	853	34	102	0	0
0	0	0	0	0	0	0	0	0	0	0	0
5	10	3	16	0	0	12	28	4	19	0	0
0	0	0	0	0	0	0	0	0	0	0	0
0	0	0	0	0	0	0	0	0	0	0	0
0	0	0	0	0	0	0	0	0	0	0	0
0	0	0	0	0	0	0	0	2	6	0	0
12	28	8	9	0	0	18	44	11	19	0	0
17	38	11	25	0	0	30	72	17	44	0	0
2,071	4,760	30	77	0	0	2,977	6,740	139	420	2	24

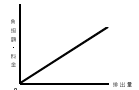

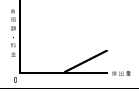

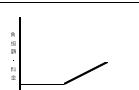

資料一表 7 市町別の計画処理区域内人口・生活系ごみの分別、収集運搬及び手数料の状況

市町名	計画処理区域内人口			ごみの 分別数	可燃ごみ				不燃ごみ									
	合計 (人)	計画収集 人口 (人)	自家処理 人口 (人)		収集運搬		収集 回数 (回/週)	収集 方式	手数料		収集運搬		収集 回数 (回/月)	収集 方式	手数料			
					直営	委託			許可	有料	徴収方法	直営			委託	許可	有料	徴収方法
広島市	1,152,304	1,152,304	0	11	○	○	2回	ステーション				2回	ステーション					
呉市	247,125	247,125	0	14	○	○	2回	ステーション	○	1		○	○	4回	ステーション	○	1	
竹原市	30,091	30,091	0	8		○	2回	ステーション				○	○	3回	ステーション			
三原市	102,801	102,801	0	6	○	○	2回	ステーション	○	3		○	○	2回	ステーション			
尾道市	150,167	150,142	25	23	○	○	2回	ステーション				○	○	2回	ステーション			
福山市	464,100	464,100	0	6	○	○	2回	ステーション				○	○	3回	ステーション			
府中市	44,920	44,920	0	6		○	2回	ステーション	○	1	○	1	○	1回	ステーション	○	1	○
三次市	58,828	58,828	0	17		○	2回	ステーション				○	○	2回	ステーション			
庄原市	41,845	41,845	0	12	○	○	2回	ステーション	○	1	○	1	○	1回	ステーション	○	1	○
大竹市	29,567	29,567	0	12	○	○	2回	ステーション				○	○	1回	ステーション			
東広島市	177,931	177,931	0	10		○	2回	ステーション				○	○	1回未満	ステーション			
廿日市市	117,496	117,496	0	13		○	2回	ステーション				○	○	1回	ステーション			
安芸高田市	32,634	32,634	0	15	○	○	2回	ステーション	○	1	○	1	○	2回	ステーション	○	1	○
江田島市	28,467	28,467	0	8		○	2回	ステーション				○	○	1回	ステーション			
市小計	2,678,276	2,678,251	25			8	11	0		5	4		7	11	0		4	4
府中町	51,170	51,170	0	15		○	2回	ステーション				○	○	1回	ステーション			
海田町	28,012	28,012	0	16		○	2回	ステーション				○	○	4回	ステーション			
熊野町	25,702	25,702	0	21		○	2回	ステーション				○	○	4回	ステーション			
坂町	13,348	13,348	0	18		○	2回	ステーション				○	○	1回	ステーション			
安芸太田町	8,006	7,974	32	8		○	2回	ステーション	○	1	○	1		収集なし				
北広島町	20,585	20,053	532	15	○	○	2回	ステーション	○	1	○	1	○	2回	ステーション	○	1	○
大崎上島町	8,942	8,942	0	11		○	2回	ステーション	○	1			○	7回以上	ステーション			
世羅町	18,731	18,731	0	15		○	2回	併用	○	1	○	1	○	1回	併用			
神石高原町	11,468	11,468	0	22		○	2回	ステーション	○	1			○	1回	ステーション	○	1	
町小計	185,964	185,400	564			1	8	0		5	3		1	7	0		2	1
県計	2,864,240	2,863,651	589			9	19	0		10	7		8	18	0		6	5

市町名	粗大ごみ						その他収集ごみ						備考						
	収集運搬			収集 回数 (回/月)	収集 方式	手数料			収集運搬			収集 回数 (回/月)		収集 方式	手数料				
	直営	委託	許可			有料	徴収方法	有料	徴収方法	直営	委託				許可	有料	徴収方法	有料	徴収方法
広島市		○		2回	各戸別	○	7				○	2回	ステーション				竹原広域 一部甲世衛生，三原広域（不燃） 一部甲世衛生		
呉市	○			1回	ステーション	○	1			○	1回	ステーション							
竹原市		○		1回未満	ステーション	○	6			○	1回未満	ステーション							
三原市	○	○		4回	ステーション							収集なし							
尾道市	○	○		4回	各戸別	○	6	○	6	○	1回	ステーション							
福山市	○	○		1回未満	ステーション					○	1回未満	ステーション					芸北広域		
府中市				収集なし					○	1		収集なし							
三次市		○		2回	ステーション					○	2回	ステーション							
庄原市		○		1回	各戸別	○	1	○	1	○	1回	ステーション	○	1	○	1			
大竹市	○			5回	各戸別	○	6				収集なし								
東広島市		○		不定期	ステーション					○	1回未満	ステーション					芸北広域		
廿日市市		○		1回	ステーション	○	2	○	2	○	1回	ステーション							
安芸高田市	○			1回未満	ステーション	○	1	○	1	○	2回	ステーション	○	1	○	1			
江田島市		○		1回	ステーション				○	1	1回	ステーション			○	1			
市小計	6	10	0			8		6		4	8	0			2			3	
府中町		○		1回未満	ステーション					○	1回	ステーション					安芸地区（可燃） 安芸地区（可燃） 安芸地区（可燃） 安芸地区（可燃） 山県郡西部		
海田町		○		1回未満	ステーション					○	1回	ステーション							
熊野町		○		1回未満	ステーション					○	1回	ステーション							
坂町		○		2回	ステーション					○	1回未満	ステーション							
安芸太田町	○			1回未満	ステーション	○	1	○	1		収集なし								
北広島町	○			1回未満	ステーション	○	1	○	1	○	2回	ステーション	○	1	○	1	芸北広域，一部山県郡西部 竹原広域 甲世衛生，三原広域（不燃）		
大崎上島町		○		2回	ステーション					○	1回	ステーション							
世羅町				収集なし						○	1回	併用							
神石高原町		○		不定期	その他	○	6			○	不定期	その他							
町小計	2	6	0			3		2		1	7	0			1			1	
県計	8	16	0			11		8		5	15	0			3		4		

資源ごみ (紙類)						資源ごみ (金属類)						資源ごみ (ペットボトル)														
収集運搬			収集回数 (回/月)	収集方式	手数料			収集運搬			収集回数 (回/月)	収集方式	手数料			収集運搬			収集回数 (回/月)	収集方式	手数料					
直営	委託	許可			有料	徴収方法	直接搬入	有料	徴収方法	直接搬入			有料	徴収方法	直接搬入	有料	徴収方法	直接搬入			有料	徴収方法	直接搬入	有料	徴収方法	直接搬入
○	○	○	2回 2回 1回 収集なし 1回	ステーション ステーション ステーション ステーション				○	○	○	2回 2回 3回 1回	ステーション ステーション ステーション ステーション				○	○	○	4回 2回 3回 1回	ステーション ステーション ステーション ステーション						
○	○	○	不定期 1回 4回 7回以上 1回	ステーション ステーション ステーション ステーション ステーション				○	○	○	2回 1回 2回 1回 1回	ステーション ステーション ステーション ステーション ステーション	○	1		○	○	○	4回 1回 2回 1回 2回	ステーション ステーション ステーション ステーション ステーション	○	1	○	1		
○	○	○	2回 2回 2回 1回	ステーション ステーション ステーション ステーション		○	1	○	1	○	○	○	3回 2回 2回 5回	ステーション ステーション ステーション ステーション				○	○	○	1回 2回 2回 1回	ステーション ステーション ステーション ステーション	○	1	○	1
3	12	0			1		1	5	12	0			3		3	7	11	0			3		3			
○	○	○	4回 1回 4回 1回未満 1回	ステーション ステーション ステーション ステーション ステーション				○	○	○	4回 1回 4回 2回 4回	ステーション ステーション ステーション ステーション ステーション				○	○	○	2回 1回 4回 2回 1回	ステーション ステーション ステーション ステーション ステーション	○	1	○	1		
○	○	○	2回 3回 収集なし 1回	ステーション ステーション ステーション ステーション				○	○	○	2回 収集なし 1回 1回	ステーション 併用 併用 ステーション				○	○	○	2回 5回 2回 4回	ステーション ステーション 併用 ステーション	○	1	○	1		
4	4	0			2		2	3	5	0			3		2	2	7	0			3		2			
7	16	0			3		3	8	17	0			6		5	9	18	0			6		5			

- (注) 1 ごみの分別数, 収集回数, 収集方式及び手数料は, 最も比重の大きいものを示している。
2 ごみの分別数は, 排出者がごみを排出する際に分ける必要のある数を計上している。例えば, 資源ごみとして缶, びん, ペットボトルを分けて収集している場合, 資源ごみの分別数は3を計上する。
3 有料化とは, 市町等がごみ収集処理についての手数料を徴収する行為を指す。なお, 手数料を上乗せせずに販売される一定規格のごみ袋 (指定袋) の使用を排出者に依頼する場合については, 有料化に該当しない。
4 直接搬入とは, 排出者が直接処理施設に持ち込む場合を指す。
5 手数料の徴収方法は, 次の中から該当する区分を選択している。

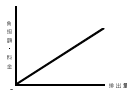

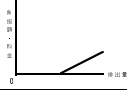

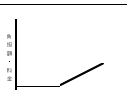

	料金体系図	料金体系の仕組み
①単純従量型		排出量に応じて、排出者が手数料を負担する方式。単位ごみ量当たりの料金水準は、排出量にかかわらず一定である。例えば、ごみ袋毎に一定の手数料を負担する場合には、手数料は、ごみ袋一枚当たりの手数料単価と使用のごみ袋の枚数の積となる。
②多段階従量型		排出量に応じて排出者が手数料を負担するもので、かつ、排出量が一定量を超えた段階で、単位ごみ量当たりの料金水準が引き上げられる方式。
③超過量従量型		排出量が一定量となるまでは手数料が無料であり、排出量が一定量を超えると排出者が排出量に応じて手数料を負担する方式。例えば、市町村が、ごみの排出に必要なごみ袋やシールについて一定の枚数を無料で配布し、更に必要となる場合は、排出者が有料でごみ袋やシールを購入するという仕組みである。
④負担補助型		排出量が一定量となるまでは手数料が無料であり、排出量が一定量を超えると排出者が排出量に応じて一定の手数料を負担する一方、排出量が一定量以下となった場合に、市町村が排出抑制の量に応じて排出者に還元する方式 (例えば、ごみの排出に必要なごみ袋やシールについて一定の枚数を無料で配布し、更に必要となる場合は、排出者が有料でごみ袋やシールを購入する一方、排出者が使用しなかったごみ袋やシールについて、排出者が市町村に買い取らせることができる方式)。
⑤少量定額・多量従量型		一定の排出量までは、手数料が排出量にかかわらず定額であり、排出量が一定の排出量を超えると排出量に応じて一定の手数料を負担する方式。
⑥定額型		手数料が排出量にかかわらず定額である方式
⑦その他		①～⑥以外の徴収方式

資料一表 8 市町別の事業系ごみの収集運搬及び手数料の状況

市町名	可燃ごみ										不燃ごみ										資源ごみ(紙類)									
	収集運搬			収集回数 (回/週)	収集方式	手数料			収集運搬			収集回数 (回/月)	収集方式	手数料			収集運搬			収集回数 (回/月)	収集方式	手数料								
	直営	委託	許可			有料	徴収方法	有料	徴収方法	直営	委託			許可	有料	徴収方法	有料	徴収方法	直営			委託	許可	有料	徴収方法	有料	徴収方法			
				直接搬入	直接搬入							直接搬入																		
広島市			○	不定期	各戸別	○	1	○	1			○	不定期	各戸別	○	1	○	1				○	不定期	各戸別	○	1	○	1		
呉市			○	不定期	各戸別	○	1	○	1			○	不定期	各戸別	○	1	○	1				○	不定期	各戸別	○	1	○	1		
竹原市			○	不定期	各戸別	○	1	○	1			○	不定期	各戸別	○	1	○	1			○	不定期	各戸別	○	1	○	1			
三原市			○	不定期	各戸別	○	1	○	1			○	不定期	各戸別	○	1	○	1				○	不定期	各戸別	○	1	○	1		
尾道市			○	不定期	その他	○	1	○	1			○	不定期	その他	○	1	○	1				○	不定期	各戸別	○	1	○	1		
福山市			○	不定期	各戸別	○	1	○	1			○	不定期	各戸別	○	1	○	1				○	不定期	各戸別	○	1	○	1		
府中市			○	不定期	各戸別	○	1	○	1			○	不定期	各戸別	○	1	○	1				○	不定期	各戸別	○	1	○	1		
三次市			○	不定期	各戸別	○	1	○	1			○	不定期	各戸別	○	1	○	1				○	不定期	各戸別	○	1	○	1		
庄原市			○	不定期	各戸別	○	1	○	1			○	不定期	各戸別	○	1	○	1				○	不定期	各戸別	○	1	○	1		
大竹市				収集なし					5			○	不定期	各戸別	○	1	○	1				○	不定期	各戸別	○	1	○	5		
東広島市			○	不定期	併用	○	1	○	1			○	不定期	各戸別	○	1	○	1				○	不定期	各戸別	○	1	○	1		
廿日市市			○	不定期	各戸別	○	1	○	1			○	不定期	各戸別	○	1	○	1				○	不定期	各戸別	○	1	○	1		
安芸高田市			○	不定期	各戸別	○	1	○	1			○	不定期	各戸別	○	1	○	1				○	不定期	各戸別	○	1	○	1		
江田島市			○	不定期	各戸別	○	1	○	1			○	不定期	各戸別	○	1	○	1				○	不定期	各戸別	○	1	○	1		
市小計	0	0	13			13		14		0	0	11			11		12		0	0	7				5		7			
府中町			○	不定期	その他	○	1	○	1			○	不定期	各戸別	○	1	○	1				○	不定期	各戸別	○	1	○	1		
海田町			○	不定期	各戸別	○	1	○	1			○	不定期	各戸別	○	1	○	1				○	不定期	各戸別	○	1	○	1		
熊野町			○	不定期	各戸別	○	1	○	1			○	不定期	各戸別	○	1	○	1				○	不定期	各戸別	○	1	○	1		
坂町			○	不定期	各戸別	○	1	○	1			○	不定期	各戸別	○	1	○	1				○	不定期	各戸別	○	1	○	1		
安芸太田町			○	不定期	各戸別	○	1	○	1			○	不定期	各戸別	○	1	○	1				○	不定期	各戸別	○	1	○	1		
北広島町			○	不定期	各戸別	○	1	○	1			○	不定期	各戸別	○	1	○	1				○	不定期	各戸別	○	1	○	1		
大崎上島町				収集なし					1			○	不定期	各戸別	○	7	○	7				○	不定期	各戸別	○	1	○	1		
世羅町			○	不定期	各戸別	○	1	○	1			○	不定期	各戸別	○	7	○	7				○	不定期	各戸別	○	1	○	1		
神石高原町		○		2回	ステーション	○	1	○	1			○	不定期	各戸別	○	7	○	7				○	不定期	各戸別	○	1	○	1		
町小計	0	1	7			8		9		0	0	4			4		5		0	0	4				4		5			
県計	0	1	20			21		23		0	0	15			15		17		0	0	11				9		12			

- (注) 1 収集回数、収集方式及び手数料は、最も比重の大きいものを示している。
- 2 有料化とは、市町等がごみ収集処理についての手数料を徴収する行為を指す。なお、手数料を上乗せせずに販売される一定規格のごみ袋(指定袋)の使用を排出者に依頼する場合には、有料化に該当しない。
- 3 排出者が収集許可業者にごみ収集を依頼することとしている場合は、「許可業者による収集」とし、許可業者が処理施設にごみを搬入する際に、市町等が手数料を徴収する場合は、「収集ごみの手数料が有料」とする。
- 4 直接搬入とは、排出者が直接処理施設に持ち込む場合を指す。
- 5 手数料の徴収方法は、右の中から該当する区分を選択している。

粗 大 ご み						その他収集ごみ						備 考						
収集運搬			収集回数 (回/月)	収集方式	手数料		収集運搬			収集回数 (回/月)	収集方式		手数料					
直営	委託	許可			有料	徴収方法	有料	徴収方法	直営				委託	許可	有料	徴収方法	有料	徴収方法
			直接搬入	直接搬入														
		○	不定期	各戸別	○	1	○	1				収集なし						竹原広域 一部甲世衛生，三原広域（不燃） 一部甲世衛生
		○	不定期	各戸別	○	1	○	1				収集なし						
		○	不定期	各戸別	○	1	○	1				不定期	各戸別	○	1	○	1	
		○	不定期	その他	○	6	○	6				収集なし						
		○	不定期	各戸別	○	1	○	1				不定期	各戸別	○	1	○	1	
		○	不定期	各戸別	○	1	○	1				収集なし						
		○	不定期	各戸別	○	1	○	1				不定期	各戸別	○	1	○	1	
		○	不定期	併用	○	1	○	1				不定期	各戸別	○	1	○	1	芸北広域
		○	不定期	各戸別	○	1	○	1				不定期	各戸別	○	1	○	1	
		○	不定期	各戸別	○	1	○	1				不定期	各戸別	○	1	○	1	
0	0	10			10		13		0	0	6			7		7		
		○	不定期	各戸別	○	1	○	1				不定期	各戸別	○	1	○	1	安芸地区（可燃） 安芸地区（可燃） 安芸地区（可燃） 安芸地区（可燃） 山県郡西部
		○	不定期	各戸別	○	1	○	1				収集なし						
		○	不定期	各戸別	○	1	○	1				不定期	各戸別	○	1	○	1	
		○	不定期	各戸別	○	1	○	1				収集なし						
		○	不定期	各戸別	○	7	○	7				不定期	各戸別	○	7	○	7	芸北広域，一部山県郡西部 竹原広域 甲世衛生，三原広域（不燃）
		○	不定期	各戸別	○	7	○	7				収集なし						
		○	不定期	各戸別	○	7	○	7				不定期	各戸別	○	7	○	7	
0	0	3			3		5		0	0	3			3		3		
0	0	13			13		18		0	0	9			10		10		

	料金体系図	料金体系の仕組み
①単純従量型		排出量に応じて、排出者が手数料を負担する方式。単位ごみ量当たりの料金水準は、排出量にかかわらず一定である。例えば、ごみ袋毎に一定の手数料を負担する場合には、手数料は、ごみ袋一枚当たりの手数料単価と使用するごみ袋の枚数の積となる。
②多段階従量型		排出量に応じて排出者が手数料を負担するもので、かつ、排出量が一定量を超えた段階で、単位ごみ量当たりの料金水準が引き上げられる方式。
③超過量従量型		排出量が一定量となるまでは手数料が無料であり、排出量が一定量を超えると排出者が排出量に応じて手数料を負担する方式。例えば、市町村が、ごみの排出に必要となるごみ袋やシールについて一定の枚数を無料で配布し、更に必要となる場合は、排出者が有料でごみ袋やシールを購入するという仕組みである。
④負担補助型		排出量が一定量となるまでは手数料が無料であり、排出量が一定量を超えると排出者が排出量に応じて一定の手数料を負担する一方、排出量が一定量以下となった場合に、市町村が排出抑制の量に応じて排出者に還元する方式（例えば、ごみの排出に必要となるごみ袋やシールについて一定の枚数を無料で配布し、更に必要となる場合は、排出者が有料でごみ袋やシールを購入する一方、排出者が使用しなかったごみ袋やシールについて、排出者が市町村に買い取らせることができる方式）。
⑤少量定額・多量従量型		一定の排出量までは、手数料が排出量にかかわらず定額であり、排出量が一定の排出量を超えると排出量に応じて一定の手数料を負担する方式。
⑥定額型		手数料が排出量にかかわらず定額である方式
⑦その他		①～⑥以外の徴収方式

資料一表9 市町別の収集量，直接搬入ごみ量，生活系・事業系のごみ量，自家処理量及び集団回収量

(単位：t/年)

市町名	市町ごみ収集量						小計	直接搬入量	合計	左の内訳		自家処理量	集団回収量	備考
	混合ごみ	可燃ごみ	不燃ごみ	資源ごみ	粗大ごみ	その他				生活系	事業系			
広島市	0	278,476	22,179	51,116	3,785	291	355,847	20,117	375,964	222,632	153,332	0	0	
呉市	0	61,725	3,129	8,887	1,278	151	75,170	16,710	91,880	56,185	35,695	0	6,456	
竹原市	0	7,614	1,379	579	6	6	9,584	1,017	10,601	7,641	2,960	0	515	竹原広域
三原市	0	28,842	1,517	2,466	240	0	33,065	5,073	38,138	21,486	16,652	0	2,438	一部甲斐郡、三原広域
尾道市	0	39,103	5,428	9,593	268	73	54,465	3,506	57,971	39,540	18,431	0	69	一部甲斐郡衛生
福山市	0	131,306	5,956	13,219	2,453	0	152,934	5,573	158,507	110,806	47,701	0	11,295	
府中市	0	7,121	550	2,610	0	0	10,281	1,433	11,714	8,736	2,978	0	0	
三次市	0	11,360	586	3,862	475	189	16,472	1,524	17,996	13,479	4,517	0	43	
庄原市	0	4,605	167	2,605	68	4	7,449	2,878	10,327	7,423	2,904	0	0	
大竹市	0	5,357	274	1,151	16	2	6,800	2,928	9,728	7,776	1,952	0	1,418	
東広島市	0	48,613	436	8,342	1,353	79	58,823	5,284	64,107	37,507	26,600	0	3,040	
廿日市市	0	27,576	641	2,496	1,248	22	31,983	3,713	35,696	24,451	11,245	6	1,459	
安芸高田市	0	5,131	329	39	56	0	5,555	1,611	7,166	4,202	2,964	0	621	芸北広域
江田島市	0	7,039	643	485	717	19	8,903	1,574	10,477	7,725	2,752	0	869	
市小計	0	663,868	43,214	107,450	11,963	836	827,331	72,941	900,272	569,589	330,683	6	28,223	
府中町	0	12,072	333	1,399	552	22	14,378	500	14,878	11,205	3,673	0	0	安芸地区(可燃)
海田町	0	8,655	139	1,030	314	7	10,145	819	10,964	7,307	3,657	0	0	安芸地区(可燃)
熊野町	0	5,463	76	906	525	10	6,980	458	7,438	6,449	989	0	41	安芸地区(可燃)
坂町	0	4,256	70	703	212	6	5,247	115	5,362	3,777	1,585	0	0	安芸地区(可燃)
安芸太田町	0	1,217	0	341	15	5	1,578	335	1,913	842	1,071	8	0	山県郡西部
北広島町	0	3,380	189	149	19	3	3,740	882	4,622	2,464	2,158	178	0	芸北広域、一部山県郡西部
大崎上島町	0	1,481	211	621	97	6	2,416	545	2,961	2,457	504	0	0	竹原広域
世羅町	0	2,210	307	365	41	0	2,923	170	3,093	2,061	1,032	0	0	甲斐郡衛生、三原広域
神石高原町	0	1,000	31	430	68	3	1,532	56	1,588	1,532	56	0	0	
町小計	0	39,734	1,356	5,944	1,843	62	48,939	3,880	52,819	38,094	14,725	186	41	
県計	0	703,602	44,570	113,394	13,806	898	876,270	76,821	953,091	607,683	345,408	192	28,264	

資料一表10 市町別の収集形態別収集量

市町名	直営							委託						
	混合ごみ	可燃ごみ	不燃ごみ	資源ごみ	粗大ごみ	その他	計	混合ごみ	可燃ごみ	不燃ごみ	資源ごみ	粗大ごみ	その他	計
広島市	0	81,937	35	9,339	0	0	91,311	0	75,072	6,764	41,468	1,943	291	125,538
呉市	0	34,840	1,983	0	995	0	37,818	0	7,183	78	8,887	15	151	16,314
竹原市	0	0	0	0	0	0	0	0	5,148	1,148	579	6	6	6,887
三原市	0	4,420	350	573	56	0	5,399	0	10,684	914	1,487	145	0	13,230
尾道市	0	12,026	1,032	2,566	22	28	15,674	0	13,144	1,239	7,027	18	45	21,473
福山市	0	54,479	2,342	5,712	809	0	63,342	0	38,183	2,369	6,260	652	0	47,464
府中市	0	0	0	0	0	0	0	0	5,375	496	2,610	0	0	8,481
三次市	0	1,611	134	875	127	76	2,823	0	5,557	452	2,842	347	113	9,311
庄原市	0	3,322	135	473	0	0	3,930	0	1,283	22	1,952	15	3	3,275
大竹市	0	2,854	151	632	16	2	3,655	0	2,503	123	519	0	0	3,145
東広島市	0	0	0	0	0	0	0	0	24,278	436	7,548	1,150	79	33,491
廿日市市	0	0	0	0	0	0	0	0	20,158	535	2,416	822	19	23,950
安芸高田市	0	2,535	329	39	56	0	2,959	0	0	0	0	0	0	0
江田島市	0	0	0	0	0	0	0	0	5,936	628	457	685	19	7,725
市小計	0	198,024	6,491	20,209	2,081	106	226,911	0	214,504	15,204	84,052	5,798	726	320,284
府中町	0	0	0	588	0	0	588	0	8,791	333	811	552	22	10,509
海田町	0	103	25	164	0	0	292	0	5,348	114	866	261	7	6,596
熊野町	0	0	0	0	0	0	0	0	4,686	76	905	525	10	6,202
坂町	0	73	0	101	0	0	174	0	2,756	70	602	204	6	3,638
安芸太田町	0	6	0	50	15	5	76	0	470	0	249	0	0	719
北広島町	0	1,447	178	47	19	3	1,694	0	113	0	90	0	0	203
大崎上島町	0	0	0	0	0	0	0	0	1,481	211	621	97	6	2,416
世羅町	0	0	0	0	0	0	0	0	1,308	297	354	39	0	1,998
神石高原町	0	0	0	0	0	0	0	0	1,000	31	430	68	3	1,532
町小計	0	1,629	203	950	34	8	2,824	0	25,953	1,132	4,928	1,746	54	33,813
県計	0	199,653	6,694	21,159	2,115	114	229,735	0	240,457	16,336	88,980	7,544	780	354,097

(単位：t/年)

許 可							合 計							備 考
混合 ごみ	可燃 ごみ	不燃 ごみ	資源 ごみ	粗大 ごみ	その他	計	混合 ごみ	可燃 ごみ	不燃 ごみ	資源 ごみ	粗大 ごみ	その他	計	
0	121,467	15,380	309	1,842	0	138,998	0	278,476	22,179	51,116	3,785	291	355,847	
0	19,702	1,068	0	268	0	21,038	0	61,725	3,129	8,887	1,278	151	75,170	
0	2,466	231	0	0	0	2,697	0	7,614	1,379	579	6	6	9,584	竹原広域
0	13,738	253	406	39	0	14,436	0	28,842	1,517	2,466	240	0	33,065	一部甲世衛生, 三原広域
0	13,933	3,157	0	228	0	17,318	0	39,103	5,428	9,593	268	73	54,465	一部甲世衛生
0	38,644	1,245	1,247	992	0	42,128	0	131,306	5,956	13,219	2,453	0	152,934	
0	1,746	54	0	0	0	1,800	0	7,121	550	2,610	0	0	10,281	
0	4,192	0	145	1	0	4,338	0	11,360	586	3,862	475	189	16,472	
0	0	10	180	53	1	244	0	4,605	167	2,605	68	4	7,449	
0	0	0	0	0	0	0	0	5,357	274	1,151	16	2	6,800	
0	24,335	0	794	203	0	25,332	0	48,613	436	8,342	1,353	79	58,823	
0	7,418	106	80	426	3	8,033	0	27,576	641	2,496	1,248	22	31,983	
0	2,596	0	0	0	0	2,596	0	5,131	329	39	56	0	5,555	芸北広域
0	1,103	15	28	32	0	1,178	0	7,039	643	485	717	19	8,903	
0	251,340	21,519	3,189	4,084	4	280,136	0	663,868	43,214	107,450	11,963	836	827,331	
0	3,281	0	0	0	0	3,281	0	12,072	333	1,399	552	22	14,378	安芸地区(可燃)
0	3,204	0	0	53	0	3,257	0	8,655	139	1,030	314	7	10,145	安芸地区(可燃)
0	777	0	1	0	0	778	0	5,463	76	906	525	10	6,980	安芸地区(可燃)
0	1,427	0	0	8	0	1,435	0	4,256	70	703	212	6	5,247	安芸地区(可燃)
0	741	0	42	0	0	783	0	1,217	0	341	15	5	1,578	山県郡西部
0	1,820	11	12	0	0	1,843	0	3,380	189	149	19	3	3,740	芸北広域, 一部山県郡西部
0	0	0	0	0	0	0	0	1,481	211	621	97	6	2,416	竹原広域
0	902	10	11	2	0	925	0	2,210	307	365	41	0	2,923	甲世衛生, 三原広域
0	0	0	0	0	0	0	0	1,000	31	430	68	3	1,532	
0	12,152	21	66	63	0	12,302	0	39,734	1,356	5,944	1,843	62	48,939	
0	263,492	21,540	3,255	4,147	4	292,438	0	703,602	44,570	113,394	13,806	898	876,270	

資料一表 11 市町別の処理別処理量

市町名	焼却処理量			中間処理量					資源化量	
	直接焼却量 ②	中間処理施設からの 残さ焼却量	計	粗大ごみ 処理施設	資源化 施設	ごみ燃料化 施設	その他の 施設	計 ③	直接 資源化量 ④	焼却施設 からの 資源化量
広島市	286,927	14,589	301,516	9,552	53,288	0	0	62,840	0	15,630
呉市	72,582	4,928	77,510	10,046	9,038	0	0	19,084	0	461
竹原市	8,091	0	8,091	429	0	0	1,292	1,721	789	0
三原市	32,956	1,419	34,375	264	4,375	543	0	5,182	0	0
尾道市	40,101	3,705	43,806	4,833	2,633	677	42	8,185	7,541	0
福山市	49,665	49	49,714	11,910	7,929	88,807	0	108,646	196	0
府中市	0	0	0	0	2,803	7,946	0	10,749	0	0
三次市	11,883	1,026	12,909	2,706	846	0	0	3,552	2,371	0
庄原市	5,996	393	6,389	78	2,525	1,728	0	4,331	0	778
大竹市	0	0	0	0	2,255	7,473	0	9,728	0	0
東広島市	52,183	444	52,627	5,307	2,205	0	79	7,591	3,360	0
廿日市市	10,347	616	10,963	767	2,637	20,929	0	24,333	0	0
安芸高田市	6,211	253	6,464	905	39	0	0	944	11	952
江田島市	7,794	697	8,491	991	517	0	0	1,508	14	0
市小計	584,736	28,119	612,855	47,788	91,090	128,103	1,413	268,394	14,282	17,821
府中町	13,124	0	13,124	0	559	0	355	914	840	819
海田町	9,066	0	9,066	0	1,230	0	668	1,898	0	584
熊野町	6,159	19	6,178	0	1,279	0	0	1,279	0	383
坂町	4,310	60	4,370	273	709	0	0	982	0	284
安芸太田町	1,461	7	1,468	0	452	0	0	452	0	0
北広島町	3,976	134	4,110	471	173	0	0	644	2	565
大崎上島町	1,995	0	1,995	0	966	0	0	966	0	0
世羅町	0	226	226	43	698	2,352	0	3,093	0	0
神石高原町	0	0	0	46	410	1,056	20	1,532	0	0
町小計	40,091	446	40,537	833	6,476	3,408	1,043	11,760	842	2,635
県計	624,827	28,565	653,392	48,621	97,566	131,511	2,456	280,154	15,124	20,456
県外からの受託	129	0	129	12	0	0	0	12	0	0
県内処理合計	624,956	28,565	653,521	48,633	97,566	131,511	2,456	280,166	15,124	20,456

資料一表 12 市町別の種類別資源化量

市町名	資源化量（直接資源化量＋中間処理後再生利用量）									
	紙類	金属類		計	ガラス	ペット ボトル	プラス チック	布類	その他	合計
		鉄類	非鉄類							
広島市	13,316	4,847	954	5,801	6,399	2,022	15,672	679	16,105	59,994
呉市	6,318	2,059	350	2,409	1,660	389	4	0	0	10,780
竹原市	698	213	48	261	119	43	1	90	0	1,212
三原市	0	867	126	993	857	89	712	0	343	2,994
尾道市	5,766	944	216	1,160	1,284	269	1,717	405	467	11,068
福山市	276	3,016	662	3,678	2,424	931	3,295	0	50,999	61,603
府中市	506	363	73	436	599	38	583	74	3,563	5,799
三次市	2,161	513	188	701	435	118	741	210	21	4,387
庄原市	859	224	126	350	260	57	351	12	2,588	4,477
大竹市	230	299	29	328	262	68	890	0	4,035	5,813
東広島市	3,317	1,347	215	1,562	663	208	1,444	0	1	7,195
廿日市市	884	668	112	780	466	190	113	259	12,566	15,258
安芸高田市	331	223	21	244	135	18	10	3	810	1,551
江田島市	0	293	38	331	149	53	0	0	14	547
市小計	34,662	15,876	3,158	19,034	15,712	4,493	25,533	1,732	91,512	192,678
府中町	414	271	43	314	330	75	12	280	753	2,178
海田町	609	129	0	129	182	42	0	0	538	1,500
熊野町	387	214	58	272	226	27	217	82	364	1,575
坂町	461	114	48	162	113	21	1	59	271	1,088
安芸太田町	66	57	30	87	83	3	178	0	5	422
北広島町	224	138	18	156	107	14	52	1	466	1,020
大崎上島町	553	51	18	69	0	23	45	0	6	696
世羅町	0	114	21	135	137	14	114	0	1,266	1,666
神石高原町	271	43	7	50	27	12	24	26	513	923
町小計	2,985	1,131	243	1,374	1,205	231	643	448	4,182	11,068
県計	37,647	17,007	3,401	20,408	16,917	4,724	26,176	2,180	95,694	203,746

(注) 「その他」には、RDF、スラグ等。

(単位：t/年)

資源化量		最終処分量				処理量 (①+②+③+④)	備考
中間処理 施設からの 資源化量	合計	直接 最終処分量 ①	焼却 残さ量	中間処理 施設からの 残さ量	計		
44,364	59,994	26,197	14,687	3,887	44,771	375,964	県外受託分を除く 竹原広域 一部甲世衛生, 三原広域(不燃) 一部甲世衛生
10,319	10,780	214	9,494	1,722	11,430	91,880	
423	1,212	0	692	1,138	1,830	10,601	
2,994	2,994	0	5,369	510	5,879	38,138	
3,527	11,068	2,144	5,707	292	8,143	57,971	
61,407	61,603	0	8,110	8,053	16,163	158,507	
5,799	5,799	965	0	515	1,480	11,714	
2,016	4,387	190	1,613	385	2,188	17,996	
3,699	4,477	0	0	239	239	10,327	
5,813	5,813	0	0	235	235	9,728	
3,835	7,195	973	6,119	2,993	10,085	64,107	芸北広域 呉市に委託(可燃)
15,258	15,258	1,016	1,628	18	2,662	35,696	
588	1,551	0	0	55	55	7,166	
533	547	1,161	899	259	2,319	10,477	
160,575	192,678	32,860	54,318	20,301	107,479	900,272	
519	2,178	0	494	333	827	14,878	安芸地区(可燃)
916	1,500	0	301	0	301	10,964	安芸地区(可燃)
1,192	1,575	0	232	68	300	7,438	安芸地区(可燃)
804	1,088	70	139	0	209	5,362	安芸地区(可燃)
422	422	0	84	22	106	1,913	山県郡西部
453	1,020	0	34	37	71	4,622	芸北広域, 一部山県郡西部
696	696	0	263	0	263	2,961	竹原広域
1,666	1,666	0	0	92	92	3,093	甲世衛生, 三原広域(不燃)
923	923	56	0	5	61	1,588	
7,591	11,068	126	1,547	557	2,230	52,819	
168,166	203,746	32,986	55,865	20,858	109,709	953,091	
0	0	0	15	0	15	141	愛媛県今治市が呉市に委託
168,166	203,746	32,986	55,880	20,858	109,724	953,232	

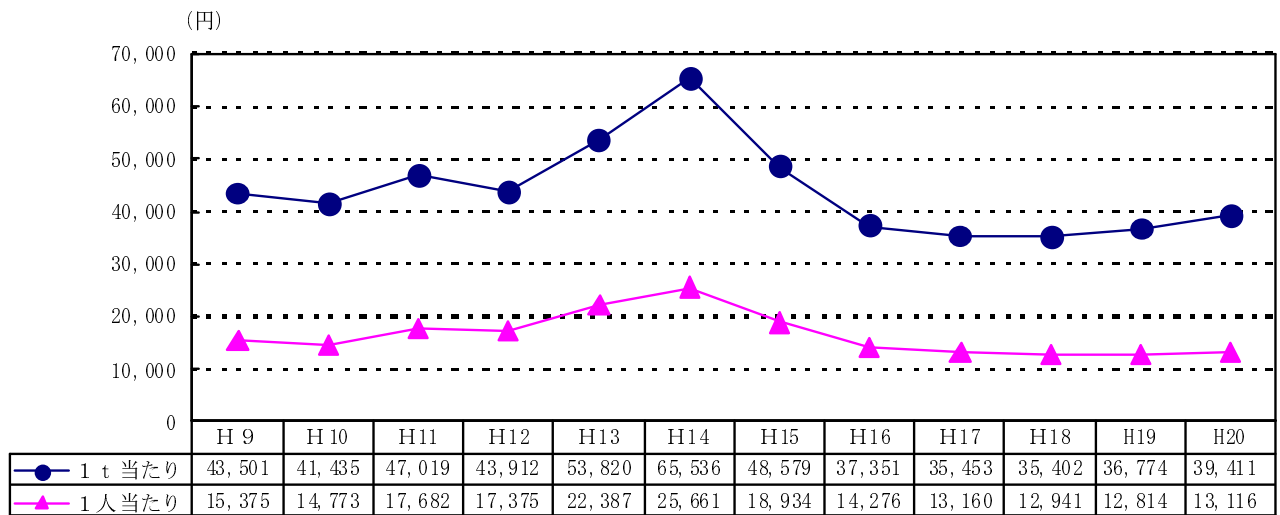
(単位：t/年)

直接資源化量								中間処理後再生利用量							
紙類	金属類	ガラス	ペット ボトル	プラス チック	布類	その他	合計	紙類	金属類	ガラス	ペット ボトル	プラス チック	布類	その他	合計
0	0	0	0	0	0	0	0	13,316	5,801	6,399	2,022	15,672	679	16,105	59,994
0	0	0	0	0	0	0	0	6,318	2,409	1,660	389	4	0	0	10,780
698	0	0	0	1	90	0	789	0	261	119	43	0	0	0	423
0	0	0	0	0	0	0	0	0	993	857	89	712	0	343	2,994
5,766	318	872	69	0	405	111	7,541	0	842	412	200	1,717	0	356	3,527
196	0	0	0	0	0	0	196	80	3,678	2,424	931	3,295	0	50,999	61,407
0	0	0	0	0	0	0	0	506	436	599	38	583	74	3,563	5,799
2,161	0	0	0	0	210	0	2,371	0	701	435	118	741	0	21	2,016
0	0	0	0	0	0	0	0	859	350	260	57	351	12	2,588	4,477
0	0	0	0	0	0	0	0	230	328	262	68	890	0	4,035	5,813
3,317	6	0	37	0	0	0	3,360	0	1,556	663	171	1,444	0	1	3,835
0	0	0	0	0	0	0	0	884	780	466	190	113	259	12,566	15,258
0	0	0	0	0	0	11	11	331	244	135	18	10	3	799	1,540
0	0	0	0	0	0	14	14	0	331	149	53	0	0	0	533
12,138	324	872	106	1	705	136	14,282	22,524	18,710	14,840	4,387	25,532	1,027	91,376	178,396
414	146	0	0	0	280	0	840	0	168	330	75	12	0	753	1,338
0	0	0	0	0	0	0	0	609	129	182	42	0	0	538	1,500
0	0	0	0	0	0	0	0	387	272	226	27	217	82	364	1,575
0	0	0	0	0	0	0	0	461	162	113	21	1	59	271	1,088
0	0	0	0	0	0	0	0	66	87	83	3	178	0	5	422
0	0	0	0	0	0	2	2	224	156	107	14	52	1	464	1,018
0	0	0	0	0	0	0	0	553	69	0	23	45	0	6	696
0	0	0	0	0	0	0	0	0	135	137	14	114	0	1,266	1,666
0	0	0	0	0	0	0	0	271	50	27	12	24	26	513	923
414	146	0	0	0	280	2	842	2,571	1,228	1,205	231	643	168	4,180	10,226
12,552	470	872	106	1	985	138	15,124	25,095	19,938	16,045	4,618	26,175	1,195	95,556	188,622

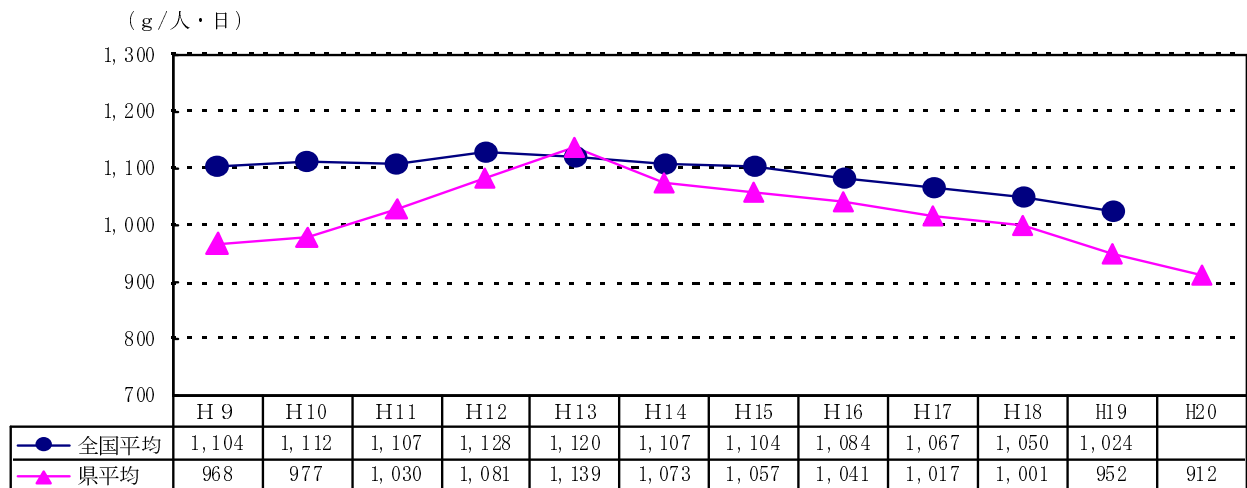
資料-表 13 市町別一括データ

市町名	計画処理区域内人口 (人)			ごみ排出量 (t)							1人1日 当たり 排出量 (g/人・日)		
	計画収集 人口	自家処理 人口	合計	収集量						直接 搬入量		計	
				混合ごみ	可燃ごみ	不燃ごみ	資源ごみ	粗大ごみ	その他				
広島市	1,152,304	0	1,152,304	0	278,476	22,179	51,116	3,785	291	355,847	20,117	375,964	894
呉市	247,125	0	247,125	0	61,725	3,129	8,887	1,278	151	75,170	16,710	91,880	1,019
竹原市	30,091	0	30,091	0	7,614	1,379	579	6	6	9,584	1,017	10,601	965
三原市	102,801	0	102,801	0	28,842	1,517	2,466	240	0	33,065	5,073	38,138	1,016
尾道市	150,142	25	150,167	0	39,103	5,428	9,593	268	73	54,465	3,506	57,971	1,058
福山市	464,100	0	464,100	0	131,306	5,956	13,219	2,453	0	152,934	5,573	158,507	936
府中市	44,920	0	44,920	0	7,121	550	2,610	0	0	10,281	1,433	11,714	714
三次市	58,828	0	58,828	0	11,360	586	3,862	475	189	16,472	1,524	17,996	838
庄原市	41,845	0	41,845	0	4,605	167	2,605	68	4	7,449	2,878	10,327	676
大竹市	29,567	0	29,567	0	5,357	274	1,151	16	2	6,800	2,928	9,728	901
東広島市	177,931	0	177,931	0	48,613	436	8,342	1,353	79	58,823	5,284	64,107	987
廿日市市	117,496	0	117,496	0	27,576	641	2,496	1,248	22	31,983	3,713	35,696	832
安芸高田市	32,634	0	32,634	0	5,131	329	39	56	0	5,555	1,611	7,166	602
江田島市	28,467	0	28,467	0	7,039	643	485	717	19	8,903	1,574	10,477	1,008
市小計	2,678,251	25	2,678,276	0	663,868	43,214	107,450	11,963	836	827,331	72,941	900,272	921
府中町	51,170	0	51,170	0	12,072	333	1,399	552	22	14,378	500	14,878	797
海田町	28,012	0	28,012	0	8,655	139	1,030	314	7	10,145	819	10,964	1,072
熊野町	25,702	0	25,702	0	5,463	76	906	525	10	6,980	458	7,438	793
坂町	13,348	0	13,348	0	4,256	70	703	212	6	5,247	115	5,362	1,101
安芸太田町	7,974	32	8,006	0	1,217	0	341	15	5	1,578	335	1,913	657
北広島町	20,053	532	20,585	0	3,380	189	149	19	3	3,740	882	4,622	631
大崎上島町	8,942	0	8,942	0	1,481	211	621	97	6	2,416	545	2,961	907
世羅町	18,731	0	18,731	0	2,210	307	365	41	0	2,923	170	3,093	452
神石高原町	11,468	0	11,468	0	1,000	31	430	68	3	1,532	56	1,588	379
町小計	185,400	564	185,964	0	39,734	1,356	5,944	1,843	62	48,939	3,880	52,819	781
県計	2,863,651	589	2,864,240	0	703,602	44,570	113,394	13,806	898	876,270	76,821	953,091	912
県外からの受託分				0	105	3	0	0	0	108	33	141	
県内処理合計				0	703,707	44,573	113,394	13,806	898	876,378	76,854	953,232	

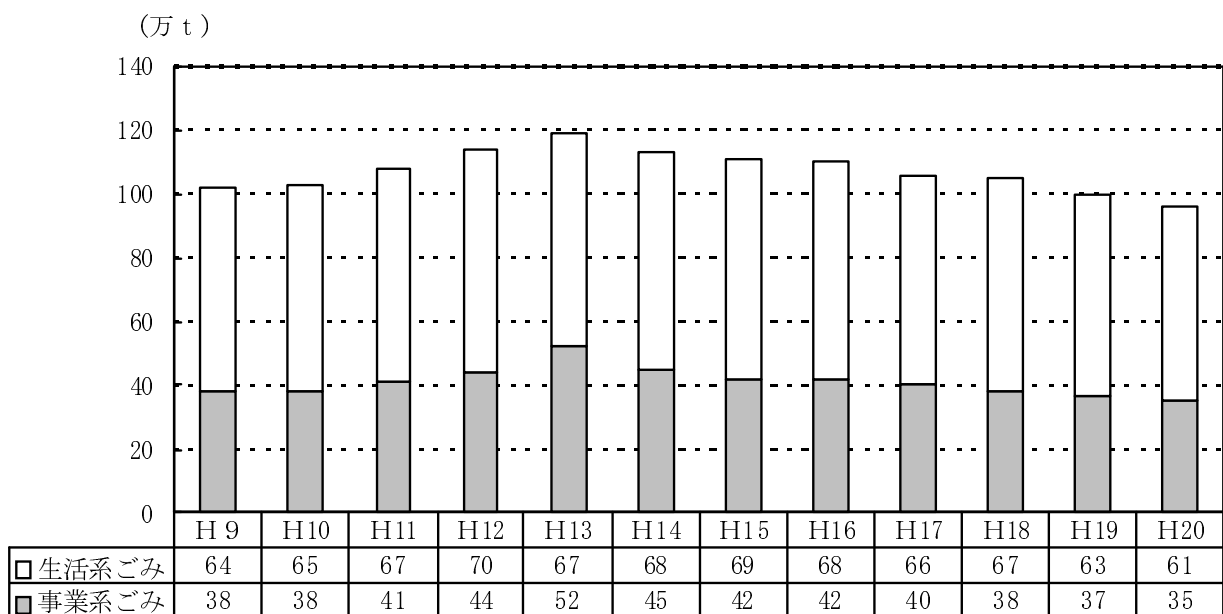
市町名	ごみ 処理量 (再掲)	焼却量 (t)			埋立量 (t)				資源化量 (t)	
		直接焼却量 (再掲)	処理残さの 焼却量	合計	直接埋立量 (再掲)	焼却残さの 埋立量	処理残さの 埋立量	合計	直接 資源化量 (再掲)	焼却施設 からの 資源化量
広島市	375,964	286,927	14,589	301,516	26,197	14,687	3,887	44,771	0	15,630
呉市	91,880	72,582	4,928	77,510	214	9,494	1,722	11,430	0	461
竹原市	10,601	8,091	0	8,091	0	692	1,138	1,830	789	0
三原市	38,138	32,956	1,419	34,375	0	5,369	510	5,879	0	0
尾道市	57,971	40,101	3,705	43,806	2,144	5,707	292	8,143	7,541	0
福山市	158,507	49,665	49	49,714	0	8,110	8,053	16,163	196	0
府中市	11,714	0	0	0	965	0	515	1,480	0	0
三次市	17,996	11,883	1,026	12,909	190	1,613	385	2,188	2,371	0
庄原市	10,327	5,996	393	6,389	0	0	239	239	0	778
大竹市	9,728	0	0	0	0	0	235	235	0	0
東広島市	64,107	52,183	444	52,627	973	6,119	2,993	10,085	3,360	0
廿日市市	35,696	10,347	616	10,963	1,016	1,628	18	2,662	0	0
安芸高田市	7,166	6,211	253	6,464	0	0	55	55	11	952
江田島市	10,477	7,794	697	8,491	1,161	899	259	2,319	14	0
市小計	900,272	584,736	28,119	612,855	32,860	54,318	20,301	107,479	14,282	17,821
府中町	14,878	13,124	0	13,124	0	494	333	827	840	819
海田町	10,964	9,066	0	9,066	0	301	0	301	0	584
熊野町	7,438	6,159	19	6,178	0	232	68	300	0	383
坂町	5,362	4,310	60	4,370	70	139	0	209	0	284
安芸太田町	1,913	1,461	7	1,468	0	84	22	106	0	0
北広島町	4,622	3,976	134	4,110	0	34	37	71	2	565
大崎上島町	2,961	1,995	0	1,995	0	263	0	263	0	0
世羅町	3,093	0	226	226	0	0	92	92	0	0
神石高原町	1,588	0	0	0	56	0	5	61	0	0
町小計	52,819	40,091	446	40,537	126	1,547	557	2,230	842	2,635
県計	953,091	624,827	28,565	653,392	32,986	55,865	20,858	109,709	15,124	20,456
県外からの受託分	141	129	0	129	0	15	0	15	0	0
県内処理合計	953,232	624,956	28,565	653,521	32,986	55,880	20,858	109,724	15,124	20,456



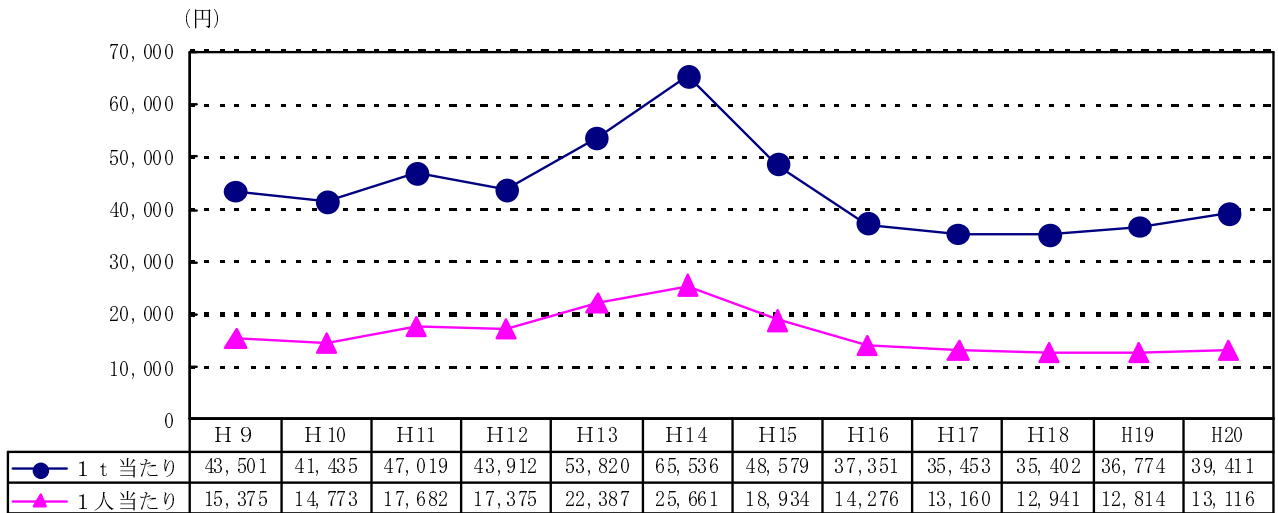
資料-図1 ごみ1 t 当たり及び1 人 当たりのごみ処理事業経費の推移



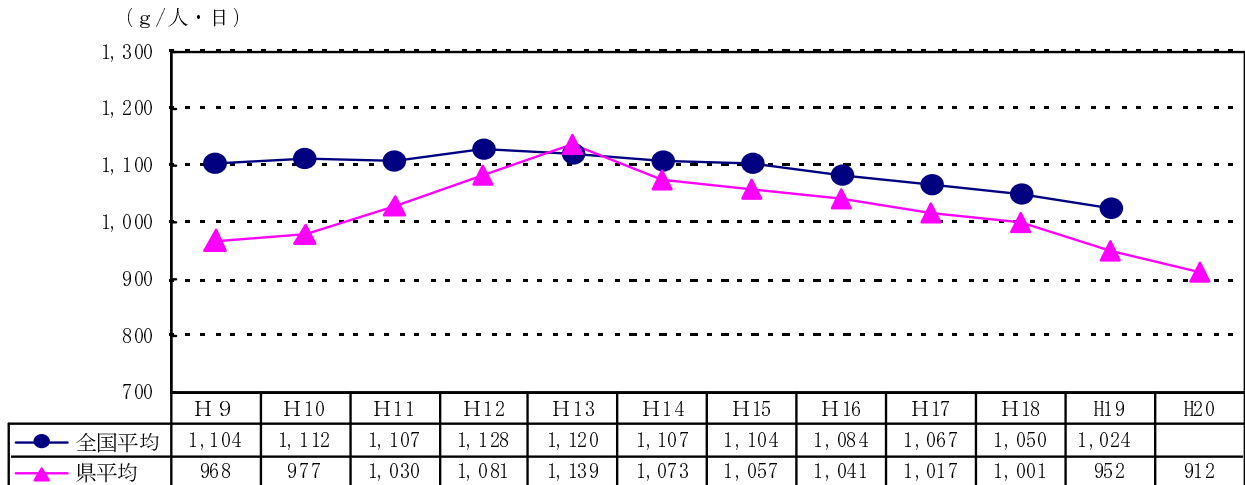
資料-図2 ごみの1 人1 日平均排出量の推移



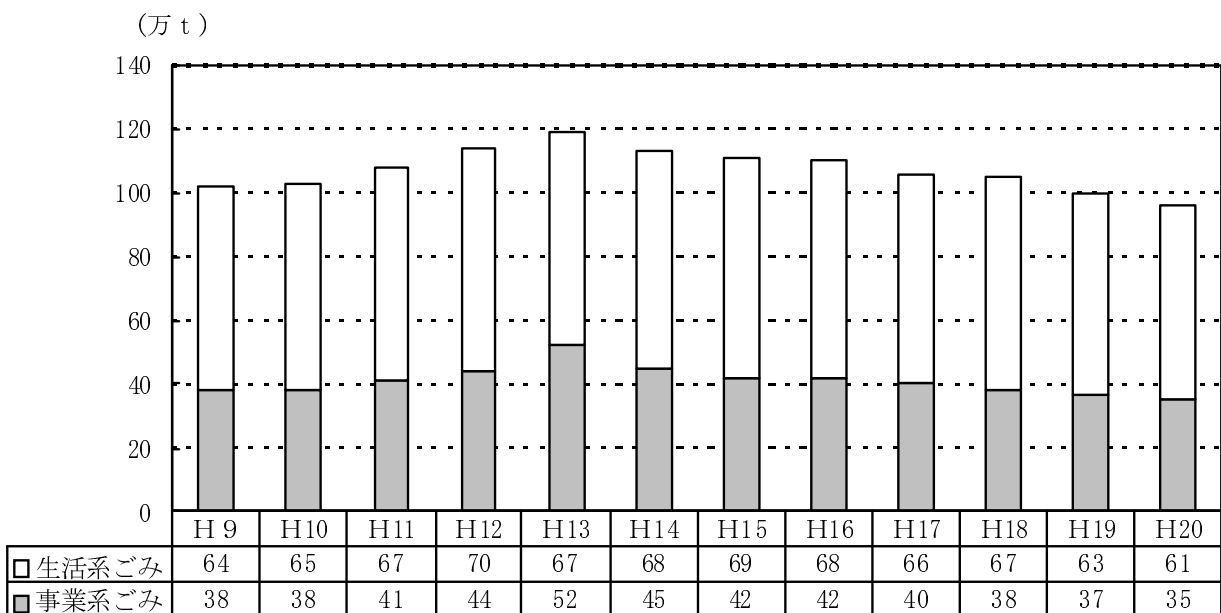
資料-図3 生活系及び事業系ごみの排出量の推移



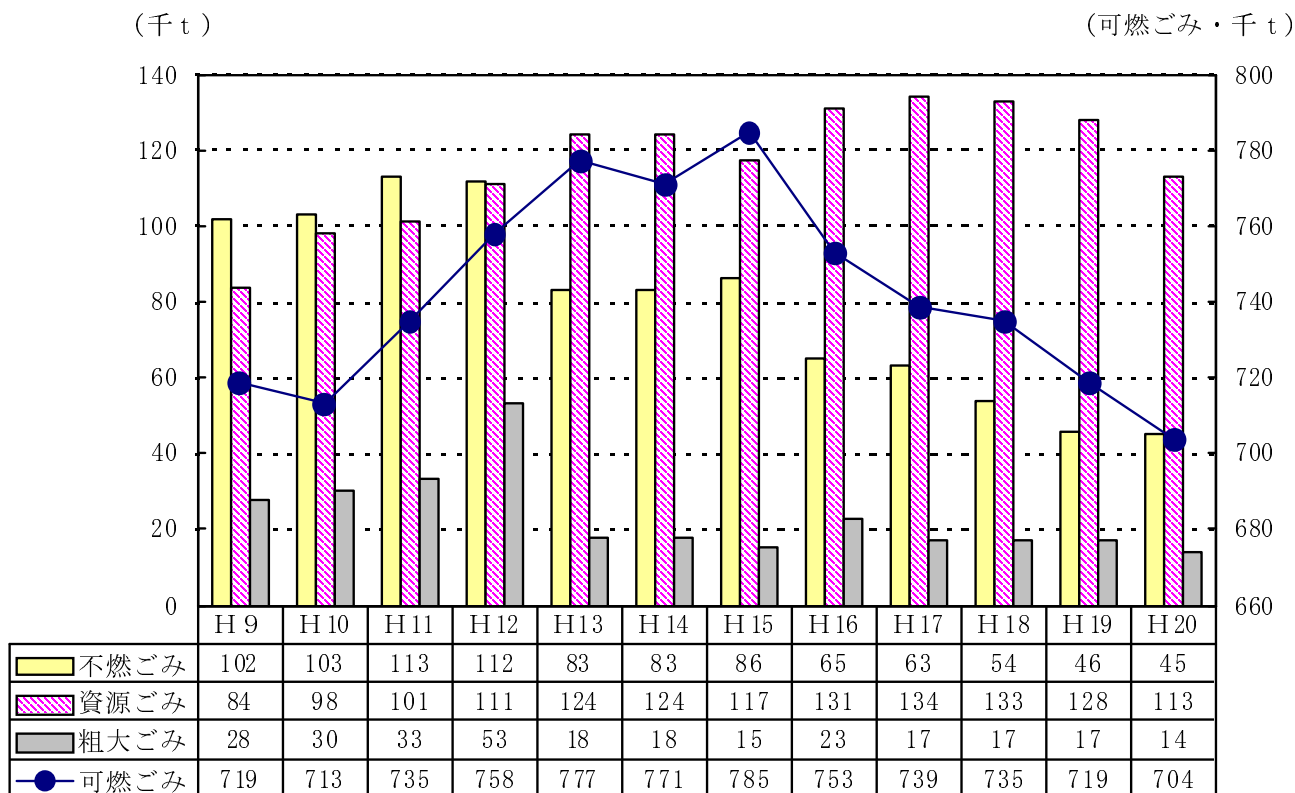
資料-図1 ごみ1 t 当たり及び1 人 当たりのごみ処理事業経費の推移



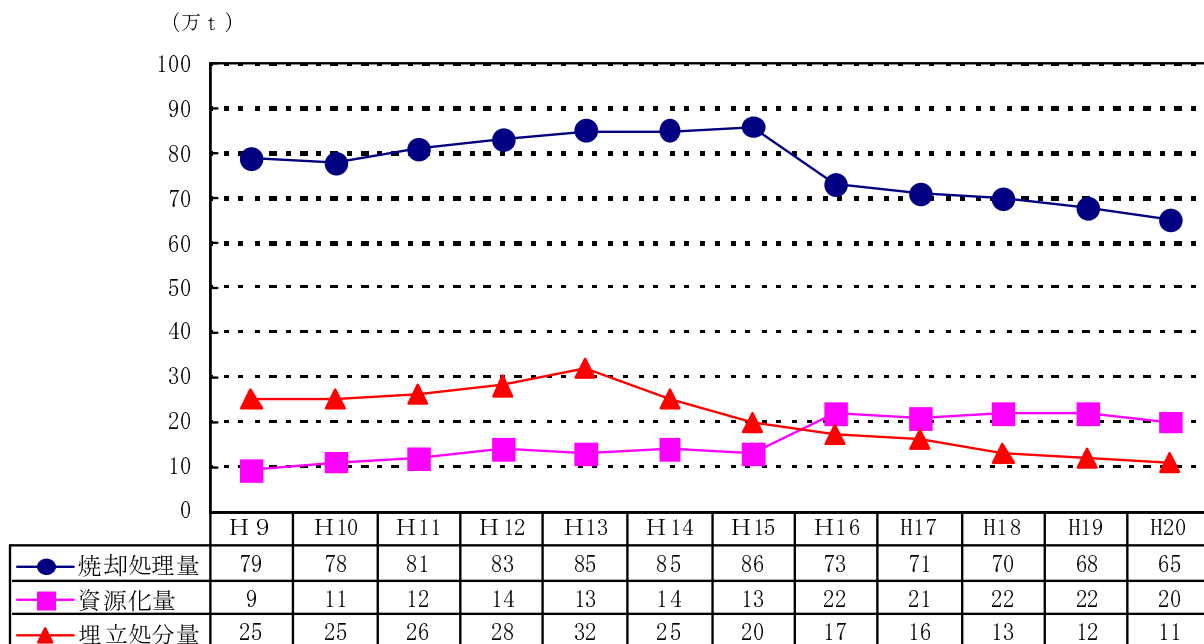
資料-図2 ごみの1 人1 日平均排出量の推移



資料-図3 生活系及び事業系ごみの排出量の推移

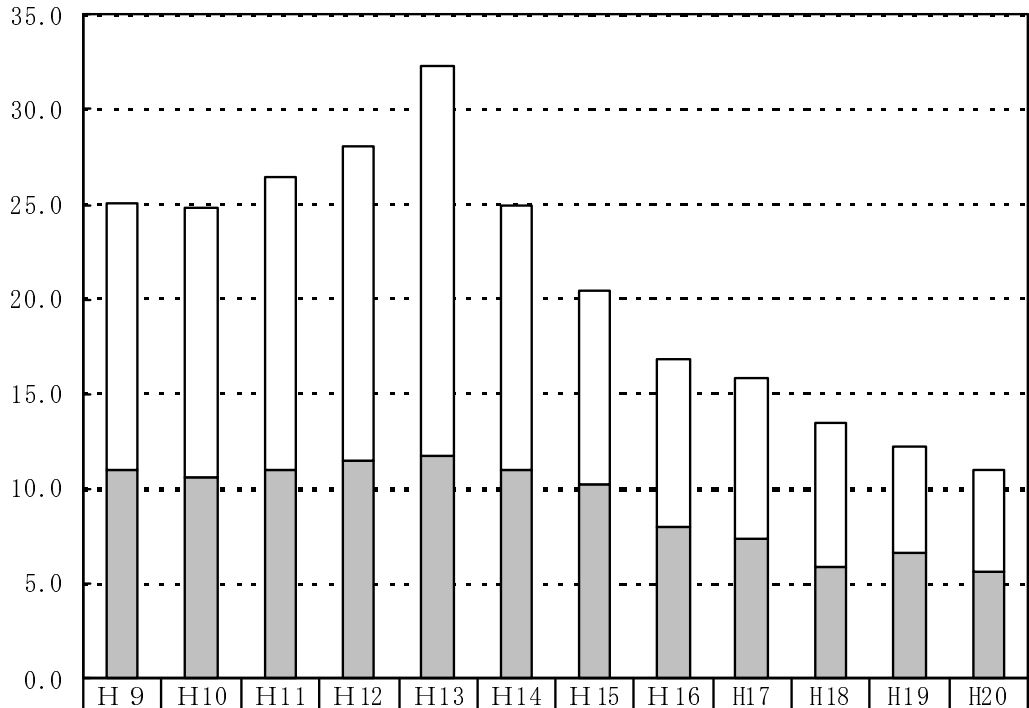


資料一図4 ごみの種類別排出量の推移



資料一図5 分類別ごみ処理量の推移

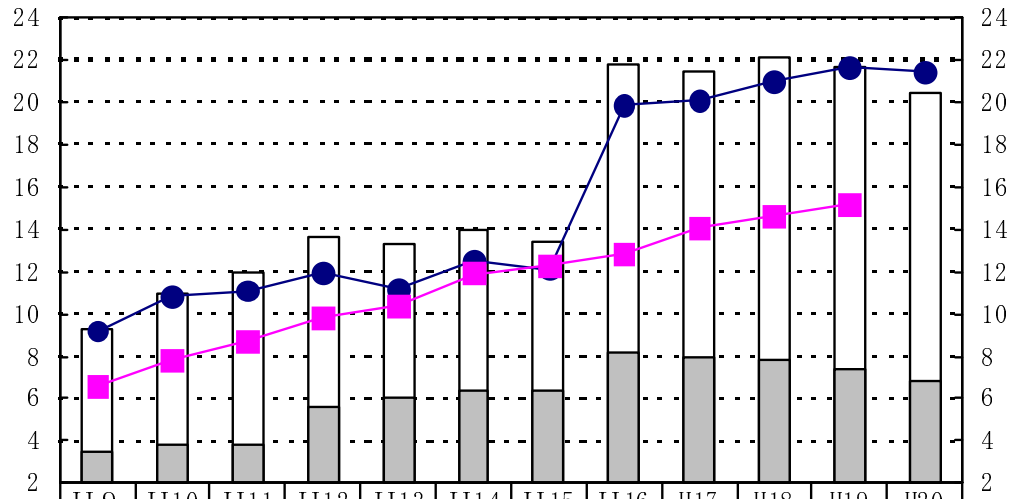
(万 t)



資料一図6 埋立処理の推移

(万 t)

(%)



資料一図7 資源化状況の推移

※ 容器包装廃棄物：容器包装に係る分別収集及び再商品化の促進等に関する法律に基づき市町等が分別収集し、再商品化された容器包装廃棄物の量

資料一表 14 市町別の水洗化人口・非水洗化人口

(単位：人)

市町名	総人口	非水洗化人口				水洗化人口							備考
		非水洗化人口	非水洗化率	計画収集	自家処理	水洗化人口	水洗化率	公 共 下 水 道	コミュニティ プラント	浄化槽	うち 合併処理		
広島市	1,152,304	35,933	3.1%	35,275	658	1,116,371	96.9%	1,015,850	0	100,521	58,291	一部安芸地区	
呉市	247,125	21,008	8.5%	21,008	0	226,117	91.5%	194,342	900	30,875	11,617		
竹原市	30,091	11,605	38.6%	11,605	0	18,486	61.4%	1,591	0	16,895	4,990	竹原広域	
三原市	102,801	28,858	28.1%	27,113	1,745	73,943	71.9%	25,373	0	48,570	25,403	一部甲世衛生	
尾道市	150,167	50,191	33.4%	50,166	25	99,976	66.6%	12,559	0	87,417	38,121		
福山市	464,100	72,355	15.6%	68,106	4,249	391,745	84.4%	274,502	0	117,243	43,016		
府中市	44,920	10,147	22.6%	9,537	610	34,773	77.4%	7,788	0	26,985	9,808	一部甲双衛生	
三次市	58,828	19,450	33.1%	13,712	5,738	39,378	66.9%	15,620	0	23,758	17,910	一部甲双衛生	
庄原市	41,845	16,067	38.4%	12,758	3,309	25,778	61.6%	15,085	0	10,693	9,193	一部甲双衛生	
大竹市	29,567	349	1.2%	349	0	29,218	98.8%	27,572	0	1,646	1,410		
東広島市	177,931	53,631	30.1%	53,631	0	124,300	69.9%	49,846	0	74,454	55,735	一部竹原広域	
廿日市市	117,496	12,749	10.9%	12,337	412	104,747	89.1%	29,446	0	75,301	57,878		
安芸高田市	32,634	13,339	40.9%	13,339	0	19,295	59.1%	5,594	53	13,648	10,970		
江田島市	28,467	10,971	38.5%	10,971	0	17,496	61.5%	7,576	0	9,920	4,107		
市小計	2,678,276	356,653	13.3%	339,907	16,746	2,321,623	86.7%	1,682,744	953	637,926	348,449		
府中町	51,170	2,480	4.8%	2,450	30	48,690	95.2%	38,902	0	9,788	1,054	安芸地区	
海田町	28,012	1,673	6.0%	1,673	0	26,339	94.0%	21,440	0	4,899	738	安芸地区	
熊野町	25,702	2,857	11.1%	1,958	899	22,845	88.9%	20,336	0	2,509	2,064	安芸地区	
坂町	13,348	390	2.9%	390	0	12,958	97.1%	12,689	0	269	99	安芸地区	
安芸太田町	8,006	2,663	33.3%	2,401	262	5,343	66.7%	1,676	0	3,667	3,355	山県郡西部	
北広島町	20,585	3,501	17.0%	2,749	752	17,084	83.0%	6,340	0	10,744	9,248	一部山県郡西部	
大崎上島町	8,942	4,484	50.1%	4,484	0	4,458	49.9%	1,133	0	3,325	2,704	竹原広域	
世羅町	18,731	6,228	33.2%	6,093	135	12,503	66.8%	0	0	12,503	7,628	甲世衛生	
神石高原町	11,468	4,065	35.4%	2,545	1,520	7,403	64.6%	0	0	7,403	6,847		
町小計	185,964	28,341	15.2%	24,743	3,598	157,623	84.8%	102,516	0	55,107	33,737		
県計	2,864,240	384,994	13.4%	364,650	20,344	2,479,246	86.6%	1,785,260	953	693,033	382,186		

資料-表 1 5 市町別のし尿の廃棄物処理事業経費

市町 事務組合名	建設改良費					処理及び維持管理費				
	工事費			調査費	組合 分担金	小計	人件費	処理費		
	中間処理	最終処分	その他					収集運搬	中間処理	最終処分
広島市	0	0	0	0	0	0	227,405	0	252,299	0
呉市	0	0	0	0	0	0	92,702	9,354	73,652	0
竹原市	0	0	0	0	0	0	3,183	0	0	0
三原市	0	0	0	0	0	0	24,796	12,132	168,113	0
尾道市	0	0	0	0	0	0	279,161	15,992	171,539	38,507
福山市	0	0	0	29,664	0	29,664	168,625	70,048	353,021	0
府中市	0	0	0	0	0	0	41,840	0	62,254	0
三次市	409,841	0	0	6,303	0	416,144	46,352	0	56,404	0
庄原市	9,534	0	0	0	0	9,534	38,698	0	79,301	0
大竹市	0	0	6,993	0	0	6,993	0	697	34,096	0
東広島市	0	0	0	0	0	0	45,444	0	75,193	0
廿日市市	0	0	0	0	0	0	10,227	211	107,688	0
安芸高田市	324,846	0	0	10,872	0	335,718	7,685	0	82,145	0
江田島市	0	0	0	0	0	0	58,398	0	81,407	0
市小計	744,221	0	6,993	46,839	0	798,053	1,044,516	108,434	1,597,112	38,507
府中町	0	0	0	0	0	0	0	0	0	0
海田町	0	0	0	0	0	0	0	0	0	0
熊野町	0	0	0	0	0	0	0	0	0	0
坂町	0	0	0	0	0	0	0	0	0	0
安芸太田町	0	0	0	0	0	0	0	0	0	0
北広島町	0	0	0	0	0	0	0	0	0	0
大崎上島町	0	0	0	0	0	0	0	0	0	0
世羅町	0	0	0	0	0	0	0	0	0	0
神石高原町	15,309	0	0	0	0	15,309	36,610	1,967	17,761	0
町小計	15,309	0	0	0	0	15,309	36,610	1,967	17,761	0
安芸地区	0	0	0	0	0	0	120,602	0	57,159	0
山県郡西部	0	0	0	0	0	0	63,618	3,149	42,461	0
甲世衛生	0	0	0	0	0	0	4,173	0	57,166	0
甲双衛生	0	0	0	0	0	0	26,476	0	23,343	0
竹原広域	0	0	0	0	0	0	16,524	0	105,049	0
三原広域	0	0	0	0	0	0	0	0	0	0
芸北広域	0	0	0	0	0	0	0	0	0	0
組合小計	0	0	0	0	0	0	231,393	3,149	285,178	0
県計	759,530	0	6,993	46,839	0	813,362	1,312,519	113,550	1,900,051	38,507

資料-表 1 6 市町別のし尿収集運搬機材の状況

市町 事務組合名	直営						委託業者分									
	収集車		運搬車		船舶		収集車		運搬車		船舶					
	バキューム車	積載量(kl)	その他	積載量(kl)	台数	積載量(kl)	隻数	積載量(kl)	バキューム車	積載量(kl)	その他	積載量(kl)	台数	積載量(kl)	隻数	積載量(kl)
広島市	0	0	0	0	0	0	0	0	36	87	0	0	7	70	0	0
呉市	0	0	0	0	0	0	0	0	1	3	0	0	0	0	0	0
竹原市	0	0	0	0	0	0	0	0	1	2	0	0	0	0	0	0
三原市	0	0	0	0	0	0	0	0	2	5	0	0	0	0	0	0
尾道市	9	16	0	0	0	0	0	0	21	59	0	0	0	0	0	0
福山市	0	0	0	0	0	0	0	0	2	2	0	0	0	0	0	0
府中市	0	0	0	0	0	0	0	0	0	0	0	0	0	0	0	0
三次市	0	0	0	0	0	0	0	0	0	0	0	0	0	0	0	0
庄原市	0	0	0	0	0	0	0	0	0	0	0	0	0	0	0	0
大竹市	1	4	0	0	0	0	0	0	1	4	0	0	0	0	0	0
東広島市	0	0	0	0	0	0	0	0	0	0	0	0	0	0	0	0
廿日市市	1	2	0	0	0	0	0	0	0	0	0	0	0	0	0	0
安芸高田市	0	0	0	0	0	0	0	0	23	79	0	0	0	0	0	0
江田島市	0	0	0	0	0	0	0	0	0	0	0	0	0	0	0	0
市小計	11	22	0	0	0	0	0	0	87	241	0	0	7	70	0	0
府中町	0	0	0	0	0	0	0	0	0	0	0	0	0	0	0	0
海田町	0	0	0	0	0	0	0	0	0	0	0	0	0	0	0	0
熊野町	0	0	0	0	0	0	0	0	0	0	0	0	0	0	0	0
坂町	0	0	0	0	0	0	0	0	0	0	0	0	0	0	0	0
安芸太田町	0	0	0	0	0	0	0	0	0	0	0	0	0	0	0	0
北広島町	0	0	0	0	0	0	0	0	0	0	0	0	0	0	0	0
大崎上島町	0	0	0	0	0	0	0	0	0	0	0	0	0	0	0	0
世羅町	0	0	0	0	0	0	0	0	0	0	0	0	0	0	0	0
神石高原町	3	10	0	0	0	0	0	0	0	0	0	0	0	0	0	0
町小計	3	10	0	0	0	0	0	0	0	0	0	0	0	0	0	0
安芸地区	0	0	0	0	0	0	0	0	18	42	0	0	0	0	0	0
山県郡西部	4	13	0	0	0	0	0	0	0	0	0	0	0	0	0	0
甲世衛生	0	0	0	0	0	0	0	0	0	0	0	0	0	0	0	0
甲双衛生	0	0	0	0	0	0	0	0	0	0	0	0	0	0	0	0
竹原広域	0	0	0	0	0	0	0	0	0	0	0	0	0	0	0	0
三原広域	0	0	0	0	0	0	0	0	0	0	0	0	0	0	0	0
芸北広域	0	0	0	0	0	0	0	0	0	0	0	0	0	0	0	0
組合小計	4	13	0	0	0	0	0	0	18	42	0	0	0	0	0	0
県計	18	45	0	0	0	0	0	0	105	283	0	0	7	70	0	0

(注) 市町の数値については、事務組合が所有している車輛、船舶及び事務組合が委託又は許可業者に行わせている分を含まない。

資料一表 17 市町別のし尿及び浄化槽汚泥の収集形態別収集量・手数料・形態別処理量・自家処理量

(単位: kl/年)

市町名	し尿収集量									手数料			備考	
	直営			委託			許可			合計	従量制	定額制		無料
	し尿	浄化槽汚泥	小計	し尿	浄化槽汚泥	小計	し尿	浄化槽汚泥	小計					
広島市	0	0	0	39,278	0	39,278	0	49,922	49,922	89,200	○			一部安芸地区
呉市	0	0	0	123	0	123	21,694	19,271	40,965	41,088	○			
竹原市	0	0	0	99	605	704	5,766	9,913	15,679	16,383	○			竹原広域
三原市	0	0	0	32	7	39	20,484	37,999	58,483	58,522	○			一部甲世衛生
尾道市	13,492	0	13,492	207	111	318	48,853	37,709	86,562	100,372	○			
福山市	0	0	0	320	0	320	42,605	75,547	118,152	118,472	○			
府中市	0	0	0	0	0	0	7,968	13,429	21,397	21,397	○			一部甲双衛生
三次市	0	0	0	0	0	0	10,140	21,236	31,376	31,376	○			一部甲双衛生
庄原市	0	0	0	0	0	0	8,473	12,164	20,637	20,637	○			一部甲双衛生
大竹市	0	0	0	741	0	741	0	2,376	2,376	3,117	○			
東広島市	0	0	0	0	0	0	24,627	61,642	86,269	86,269	○			一部竹原広域
廿日市市	14	0	14	0	0	0	8,849	28,631	37,480	37,494	○			
安芸高田市	0	0	0	6,148	3,398	9,546	0	9,586	9,586	19,132	○			
江田島市	0	0	0	0	0	0	8,003	5,105	13,108	13,108	○			
市小計	13,506	0	13,506	46,948	4,121	51,069	207,462	384,530	591,992	656,567	12	2	0	
府中町	0	0	0	2,029	0	2,029	0	6,995	6,995	9,024	○			安芸地区
海田町	0	0	0	1,472	0	1,472	0	2,824	2,824	4,296		○		安芸地区
熊野町	0	0	0	0	0	0	2,274	2,296	4,570	4,570		○		安芸地区
坂町	0	0	0	328	0	328	0	559	559	887		○		安芸地区
安芸太田町	1,385	0	1,385	0	0	0	0	2,992	2,992	4,377	○			山県郡西部
北広島町	248	0	248	0	0	0	1,909	9,022	10,931	11,179	○			一部山県郡西部
大崎上島町	0	0	0	0	0	0	3,905	1,701	5,606	5,606	○			竹原広域
世羅町	0	0	0	0	0	0	4,154	10,272	14,426	14,426	○			甲世衛生
神石高原町	1,201	0	1,201	0	0	0	0	4,551	4,551	5,752	○			
町小計	2,834	0	2,834	3,829	0	3,829	12,242	41,212	53,454	60,117	6	3	0	
県計	16,340	0	16,340	50,777	4,121	54,898	219,704	425,742	645,446	716,684	18	5	0	

(注) 手数料は、し尿収集手数料を示しており、最も比重の高いものを計上している。

市町名	し尿処理量								自家処理量			備考	
	し尿				浄化槽汚泥				合計	し尿	浄化槽汚泥		合計
	し尿処理施設	下水道投入	農地還元その他	小計	し尿処理施設	下水道投入	農地還元その他	小計					
広島市	39,278	0	0	39,278	49,922	0	0	49,922	89,200	641	0	641	一部安芸地区
呉市	19,448	2,369	0	21,817	16,116	3,155	0	19,271	41,088	0	0	0	
竹原市	5,865	0	0	5,865	10,518	0	0	10,518	16,383	0	0	0	竹原広域
三原市	18,573	1,943	0	20,516	38,006	0	0	38,006	58,522	914	0	914	一部甲世衛生
尾道市	62,552	0	0	62,552	37,820	0	0	37,820	100,372	29	0	29	
福山市	42,925	0	0	42,925	75,547	0	0	75,547	118,472	1,861	0	1,861	
府中市	7,968	0	0	7,968	13,429	0	0	13,429	21,397	108	0	108	一部甲双衛生
三次市	10,140	0	0	10,140	21,236	0	0	21,236	31,376	4,252	0	4,252	一部甲双衛生
庄原市	8,473	0	0	8,473	12,164	0	0	12,164	20,637	2,198	0	2,198	一部甲双衛生
大竹市	857	0	0	857	2,376	0	0	2,376	3,233	0	0	0	山口県和木町から受託
東広島市	24,627	0	0	24,627	61,642	0	0	61,642	86,269	0	0	0	一部竹原広域
廿日市市	8,849	14	0	8,863	28,631	0	0	28,631	37,494	350	0	350	
安芸高田市	6,148	0	0	6,148	9,598	3,386	0	12,984	19,132	0	0	0	
江田島市	8,003	0	0	8,003	5,105	0	0	5,105	13,108	0	0	0	
市小計	263,706	4,326	0	268,032	382,110	6,541	0	388,651	656,683	10,353	0	10,353	
府中町	2,029	0	0	2,029	6,995	0	0	6,995	9,024	27	0	27	安芸地区
海田町	1,472	0	0	1,472	2,824	0	0	2,824	4,296	0	0	0	安芸地区
熊野町	2,274	0	0	2,274	2,296	0	0	2,296	4,570	1,044	0	1,044	安芸地区
坂町	328	0	0	328	559	0	0	559	887	0	0	0	安芸地区
安芸太田町	1,385	0	0	1,385	2,992	0	0	2,992	4,377	151	0	151	山県郡西部
北広島町	2,157	0	0	2,157	9,022	0	0	9,022	11,179	461	0	461	一部山県郡西部
大崎上島町	3,905	0	0	3,905	1,701	0	0	1,701	5,606	0	0	0	竹原広域
世羅町	4,154	0	0	4,154	10,272	0	0	10,272	14,426	106	0	106	甲世衛生
神石高原町	1,201	0	0	1,201	4,551	0	0	4,551	5,752	761	0	761	
町小計	18,905	0	0	18,905	41,212	0	0	41,212	60,117	2,550	0	2,550	
県計	282,611	4,326	0	286,937	423,322	6,541	0	429,863	716,800	12,903	0	12,903	

資料一表18 処理方法別浄化槽設置基数 (平成20年度末現在)

種類	人槽	合計	200人槽以下				201~500人槽			501人槽以上									
			~20	21~100	101~200	小計	201~300	301~500	小計	501~1,000	1,001~2,000	2,001~3,000	3,001~4,000	4,001~5,000	5,001~10,000	10,001~	小計		
旧構造基準	単独処理	腐敗型	5,791	4,306	1,274	166	5,746	29	14	43	1	0	1	0	0	0	0	2	
		ばっ気型	21,165	18,242	2,670	154	21,066	64	27	91	4	1	3	0	0	0	0	8	
		その他	12,115	9,286	2,466	264	12,016	57	37	94	4	1	0	0	0	0	0	5	
		小計	39,071	31,834	6,410	584	38,828	150	78	228	9	2	4	0	0	0	0	15	
	合併処理	散水ろ床	2	1	1	0	2	0	0	0	0	0	0	0	0	0	0	0	
		活性汚泥	457	400	5	13	418	9	13	22	6	5	2	2	0	1	1	17	
		その他	2,768	2,352	191	93	2,636	35	54	89	16	16	7	2	1	0	1	43	
		小計	3,227	2,753	197	106	3,056	44	67	111	22	21	9	4	1	1	2	60	
		旧構造合計	42,298	34,587	6,607	690	41,884	194	145	339	31	23	13	4	1	1	2	75	
	新構造基準	単独処理	分離接触ばっ気	65,503	59,050	6,437	12	65,499	3	0	3	0	1	0	0	0	0	0	1
分離ばっ気			8,413	7,862	543	5	8,410	0	3	3	0	0	0	0	0	0	0	0	
散水ろ床			8	4	3	0	7	1	0	1	0	0	0	0	0	0	0	0	
その他			1,555	1,303	221	23	1,547	4	3	7	1	0	0	0	0	0	0	0	
			小計	75,479	68,219	7,204	40	75,463	8	6	14	1	1	0	0	0	0	0	2
合併処理		構造例示型	分離接触ばっ気	2,820	1,804	887	88	2,779	21	15	36	4	1	0	0	0	0	0	5
			嫌気ろ床接触ばっ気	30,539	30,327	197	4	30,528	2	2	4	4	3	0	0	0	0	0	7
			脱窒ろ床接触ばっ気	0	0	0	0	0	0	0	0	0	0	0	0	0	0	0	0
			回転板接触	52	1	25	16	42	3	5	8	2	0	0	0	0	0	0	2
			接触ばっ気	2,436	523	917	573	2,013	208	144	352	38	21	9	0	2	0	1	71
			散水ろ床	0	0	0	0	0	0	0	0	0	0	0	0	0	0	0	0
			長時間ばっ気	293	94	49	14	157	33	38	71	23	27	9	2	3	1	0	65
			標準活性汚泥	82	77	0	0	77	0	1	1	1	0	0	0	0	0	2	1
			接触ばっ気・砂ろ過	0	0	0	0	0	0	0	0	0	0	0	0	0	0	0	0
			凝集分離	1	0	0	0	0	0	1	1	0	0	0	0	0	0	0	0
		接触ばっ気・活性炭	0	0	0	0	0	0	0	0	0	0	0	0	0	0	0	0	
		凝集分離・活性炭	1	0	0	0	0	0	1	1	0	0	0	0	0	0	0	0	
		硝化液循環	1	0	0	0	0	0	0	0	1	0	0	0	0	0	0	1	
		三次処理 脱窒・脱磷	4	1	2	0	3	0	1	1	0	0	0	0	0	0	0	0	
			小計	36,229	32,827	2,077	695	35,599	267	208	475	73	52	18	2	5	3	2	155
		大臣認定型	うち窒素除去能力を有する高度処理型	39,552	36,819	2,257	215	39,291	75	75	150	47	44	9	2	4	4	1	111
うち窒素・リン同時除去能力を有する高度処理型			1,974	1,915	53	5	1,973	1	0	1	0	0	0	0	0	0	0	0	
うち窒素・リン同時除去能力を有する高度処理型			11	5	1	0	6	0	3	3	1	1	0	0	0	0	0	2	
うちBOD除去能力に関する高度処理型			6	5	0	0	5	1	0	1	0	0	0	0	0	0	0	0	
			小計	75,781	69,646	4,334	910	74,890	342	283	625	120	96	27	4	9	7	3	266
			新構造合計	151,260	137,865	11,538	950	150,353	350	289	639	121	97	27	4	9	7	3	268
			新構造基準+旧構造基準	193,558	172,452	18,145	1,640	192,237	544	434	978	152	120	40	8	10	8	5	343

資料一表19 建築用途別浄化槽(201人槽以上)設置基数(平成20年度末現在)

用途	人槽	合計	201~500人槽			501人槽以上								
			201~300	301~500	小計	501~1,000	1,001~2,000	2,001~3,000	3,001~4,000	4,001~5,000	5,001~10,000	10,001~	小計	
1	集会場施設関係	69	30	23	53	10	5	1	0	0	0	0	0	16
2	住宅施設関係	(1)大家又は設置者管理	201	89	53	142	22	15	8	4	3	4	3	59
		(2)入居者管理	52	15	10	25	8	13	3	1	1	1	0	27
3	宿泊施設関係	83	27	28	55	16	11	1	0	0	0	0	28	
4	医療施設関係	106	25	36	61	27	11	4	0	2	1	0	45	
5	店舗関係	133	76	35	111	4	13	5	0	0	0	0	22	
6	娯楽施設関係	122	48	56	104	10	4	2	0	2	0	0	18	
7	駐車場関係	22	6	8	14	2	3	3	0	0	0	0	8	
8	学校施設関係	138	75	52	127	6	4	0	0	1	0	0	11	
9	事務所関係	62	30	27	57	3	1	0	0	0	1	0	5	
10	作業場関係	94	48	31	79	7	4	2	2	0	0	0	15	
11	その他	239	75	75	150	37	36	11	1	1	1	2	89	
計	2(2)を除く計	1,269	529	424	953	144	107	37	7	9	7	5	316	
	全体計	1,321	544	434	978	152	120	40	8	10	8	5	343	

(注)「2(2)の入居者管理」とは、当該浄化槽を入居者が自ら共同で管理しているものをいう。

資料一表 20 浄化槽の人槽別設置基数の推移

種類	人槽		合計		200人槽以下						201~500人槽							
			~ 20		21 ~ 100		101~200		小 計		201~300		301~500		小 計			
	年度	基数	年度	基数	年度	基数	年度	基数	年度	基数	年度	基数	年度	基数	年度	基数		
合併処理浄化槽	旧構造基準適用	15	1,716	15	1,224	15	133	15	126	14	1,483	15	68	15	95	15	163	
		16	3,109	16	2,599	16	202	16	118	15	2,919	16	60	16	71	16	131	
		17	3,170	17	2,655	17	206	17	120	16	2,981	17	57	17	73	17	130	
		18	3,376	18	2,861	18	207	18	116	17	3,184	18	53	18	75	18	128	
		19	3,148	19	2,633	19	203	19	125	18	2,961	19	48	19	70	19	118	
		20	3,227	20	2,753	20	197	20	106	20	3,056	20	44	20	67	20	111	
	新構造基準適用	15	56,949	15	51,622	15	3,181	15	1,077	14	55,880	15	424	15	343	14	767	
		16	59,402	16	54,143	16	3,322	16	943	15	58,408	16	397	16	311	15	708	
		17	67,670	17	62,023	17	3,686	17	956	16	66,665	17	404	17	318	16	722	
		18	70,020	18	64,143	18	3,906	18	974	17	69,023	18	392	18	317	17	709	
		19	73,536	19	67,677	19	4,061	19	865	18	72,603	19	357	19	299	18	656	
		20	75,781	20	69,646	20	4,334	20	910	20	74,890	20	342	20	283	20	625	
		15	58,665	15	52,846	15	3,314	15	1,203	15	57,363	15	492	15	438	15	930	
		16	62,511	16	56,742	16	3,524	16	1,061	16	61,327	16	457	16	382	16	839	
		17	70,840	17	64,678	17	3,892	17	1,076	17	69,646	17	461	17	391	17	852	
		18	73,396	18	67,004	18	4,113	18	1,090	18	72,207	18	445	18	392	18	837	
		19	76,684	19	70,310	19	4,264	19	990	19	75,564	19	405	19	369	19	774	
		20	79,008	20	72,399	20	4,531	20	1,016	20	77,946	20	386	20	350	20	736	
	単独処理浄化槽	旧構造基準適用	15	49,637	15	39,750	15	8,487	15	941	15	49,178	15	293	15	146	15	439
			16	43,291	16	34,993	16	7,167	16	745	16	42,905	16	226	16	127	16	353
17			40,231	17	32,414	17	6,731	17	727	17	39,872	17	214	17	121	17	335	
18			41,381	18	33,521	18	6,785	18	728	18	41,034	18	209	18	116	18	325	
19			40,392	19	32,726	19	6,663	19	708	19	40,097	19	179	19	98	19	277	
20			39,071	20	31,834	20	6,410	20	584	20	38,828	20	150	20	78	20	228	
新構造基準適用		15	83,603	15	75,208	15	8,372	15	14	15	83,594	15	5	15	3	15	8	
		16	81,873	16	73,984	16	7,806	16	57	16	81,847	16	14	16	7	16	21	
		17	81,252	17	73,441	17	7,729	17	55	17	81,225	17	15	17	7	17	22	
		18	79,498	18	71,871	18	7,544	18	57	18	79,472	18	14	18	8	18	22	
		19	77,998	19	70,561	19	7,372	19	42	19	77,975	19	11	19	8	19	19	
		20	75,479	20	68,219	20	7,204	20	40	20	75,463	20	8	20	6	20	14	
		15	133,240	15	114,958	15	16,859	15	955	15	132,772	15	298	15	149	15	447	
		16	125,164	16	108,977	16	14,973	16	802	16	124,752	16	240	16	134	16	374	
		17	121,483	17	105,855	17	14,460	17	782	17	121,097	17	229	17	128	17	357	
		18	120,879	18	105,392	18	14,329	18	785	18	120,506	18	223	18	124	18	347	
		19	118,390	19	103,287	19	14,035	19	750	19	118,072	19	190	19	106	19	296	
		20	114,550	20	100,053	20	13,614	20	624	20	114,291	20	158	20	84	20	242	
合併処理浄化槽 + 単独処理浄化槽		15	191,905	15	167,804	15	20,173	15	2,158	15	190,135	15	790	15	587	15	1,377	
		16	187,675	16	165,719	16	18,497	16	1,863	16	186,079	16	697	16	516	16	1,213	
	17	192,323	17	170,533	17	18,352	17	1,858	17	190,743	17	690	17	519	17	1,209		
	18	194,275	18	172,396	18	18,442	18	1,875	18	192,713	18	668	18	516	18	1,184		
	19	195,074	19	173,597	19	18,299	19	1,740	19	193,636	19	595	19	475	19	1,070		
	20	193,558	20	172,452	20	18,145	20	1,640	20	192,237	20	544	20	434	20	978		

(注) 浄化槽設置管理台帳の整備等を実施したことにより、昨年度と比較して、合併処理浄化槽(旧構造基準適用)及

														501人槽以上	
501～ 1,000		1,001～ 2,000		2,001～ 3,000		3,001～ 4,000		4,001～ 5,000		5,001～ 10,000		10,001～		小計	
年度	基数	年度	基数	年度	基数	年度	基数	年度	基数	年度	基数	年度	基数	年度	基数
15	32	15	22	15	10	15	2	15	0	15	3	15	1	15	70
16	22	16	21	16	9	16	1	16	2	16	2	16	2	16	59
17	24	17	21	17	8	17	1	17	1	17	2	17	2	17	59
18	24	18	25	18	7	18	2	18	1	18	3	18	2	18	64
19	24	19	26	19	9	19	4	19	1	19	3	19	2	19	69
20	22	20	21	20	9	20	4	20	1	20	1	20	2	20	60
15	145	15	107	15	28	15	7	15	8	15	4	15	3	14	302
16	122	16	108	16	31	16	7	16	10	16	6	16	2	15	286
17	119	17	109	17	31	17	6	17	10	17	6	17	2	16	283
18	128	18	107	18	30	18	6	18	10	18	5	18	2	17	288
19	125	19	102	19	29	19	4	19	9	19	5	19	3	18	277
20	120	20	96	20	27	20	4	20	9	20	7	20	3	20	266
15	177	15	129	15	38	15	9	15	8	15	7	15	4	15	372
16	144	16	129	16	40	16	8	16	12	16	8	16	4	16	345
17	143	17	130	17	39	17	7	17	11	17	8	17	4	17	342
18	152	18	132	18	37	18	8	18	11	18	8	18	4	18	352
19	149	19	128	19	38	19	8	19	10	19	8	19	5	19	346
20	142	20	117	20	36	20	8	20	10	20	8	20	5	20	326
15	11	15	7	15	2	15	0	15	0	15	0	15	0	15	20
16	18	16	7	16	4	16	2	16	0	16	2	16	0	16	33
17	13	17	7	17	4	17	0	17	0	17	0	17	0	17	24
18	12	18	5	18	4	18	1	18	0	18	0	18	0	18	22
19	10	19	4	19	4	19	0	19	0	19	0	19	0	19	18
20	9	20	2	20	4	20	0	20	0	20	0	20	0	20	15
15	1	15	0	15	0	15	0	15	0	15	0	15	0	15	1
16	1	16	4	16	0	16	0	16	0	16	0	16	0	16	5
17	1	17	4	17	0	17	0	17	0	17	0	17	0	17	5
18	1	18	3	18	0	18	0	18	0	18	0	18	0	18	4
19	1	19	3	19	0	19	0	19	0	19	0	19	0	19	4
20	1	20	1	20	0	20	0	20	0	20	0	20	0	20	2
15	12	15	7	15	2	15	0	15	0	15	0	15	0	15	21
16	19	16	11	16	4	16	2	16	0	16	2	16	0	16	38
17	14	17	11	17	4	17	0	17	0	17	0	17	0	17	29
18	13	18	8	18	4	18	1	18	0	18	0	18	0	18	26
19	11	19	7	19	4	19	0	19	0	19	0	19	0	19	22
20	10	20	3	20	4	20	0	20	0	20	0	20	0	20	17
15	189	15	136	15	40	15	9	15	8	15	7	15	4	15	393
16	163	16	140	16	44	16	10	16	12	16	10	16	4	16	383
17	157	17	141	17	43	17	7	17	11	17	8	17	4	17	371
18	165	18	140	18	41	18	9	18	11	18	8	18	4	18	378
19	160	19	135	19	42	19	8	19	10	19	8	19	5	19	368
20	152	20	120	20	40	20	8	20	10	20	8	20	5	20	343

資料一表 2 1 市町別浄化槽設置基数（平成 2 0 年度末現在）

処理方法 人槽区分	下限 上限	合計	単 独 処 理											小計	
			～20	21～ 100	101～ 200	201～ 300	301～ 500	501～ 1,000	1001～ 2,000	2001～ 3,000	3001～ 4,000	4001～ 5,000	5001～ 10,000		10,001 ～
広島市		15,128	8,198	1,258	65	24	11	0	0	1	0	0	0	0	9,557
呉市		8,418	5,185	741	22	4	3	1	0	0	0	0	0	0	5,956
竹原市		6,857	4,667	481	21	2	2	0	1	0	0	0	0	0	5,174
三原市		16,684	9,333	1,290	66	13	7	0	1	0	0	0	0	0	10,710
尾道市		22,237	10,570	1,794	137	39	18	0	0	1	0	0	0	0	12,559
福山市		35,286	21,881	2,122	97	29	26	3	1	1	0	0	0	0	24,160
府中市		7,917	4,239	732	29	7	3	1	0	1	0	0	0	0	5,012
三次市		9,017	4,095	839	22	10	2	2	0	0	0	0	0	0	4,970
庄原市		3,791	689	261	23	5	1	0	0	0	0	0	0	0	979
大竹市		955	535	116	8	0	0	0	0	0	0	0	0	0	659
東広島市		21,503	5,977	1,043	38	5	1	0	0	0	0	0	0	0	7,064
廿日市市		15,101	9,745	881	6	2	0	1	0	0	0	0	0	0	10,635
安芸高田市		4,491	1,283	198	15	3	1	0	0	0	0	0	0	0	1,500
江田島市		4,359	3,090	267	15	3	3	0	0	0	0	0	0	0	3,378
府中町		5,618	4,381	592	12	2	4	2	0	0	0	0	0	0	4,993
海田町		3,145	2,382	376	14	6	1	0	0	0	0	0	0	0	2,779
熊野町		1,490	632	49	1	1	0	0	0	0	0	0	0	0	683
坂町		555	456	46	0	0	0	0	0	0	0	0	0	0	502
安芸太田町		1,246	196	88	3	0	0	0	0	0	0	0	0	0	287
北広島町		3,109	505	114	3	0	0	0	0	0	0	0	0	0	622
大崎上島町		1,211	424	119	13	1	0	0	0	0	0	0	0	0	557
世羅町		3,838	1,384	175	13	2	1	0	0	0	0	0	0	0	1,575
神石高原町		1,602	206	32	1	0	0	0	0	0	0	0	0	0	239
県 計		193,558	100,053	13,614	624	158	84	10	3	4	0	0	0	0	114,550

（注）市町区分は、平成 2 0 年度末現在。

資料一表 2 2 管轄別浄化槽設置基数（平成 2 0 年度末現在）

処理方法 人槽区分	下限 上限	合計	単 独 処 理											小計	
			～20	21～ 100	101～ 200	201～ 300	301～ 500	501～ 1,000	1001～ 2,000	2001～ 3,000	3001～ 4,000	4001～ 5,000	5001～ 10,000		10,001 ～
広島地域事務所		6,173	4,837	638	12	2	4	2	0	0	0	0	0	0	5,495
芸北地域事務所		4,355	701	202	6	0	0	0	0	0	0	0	0	0	909
福山地域事務所		1,602	206	32	1	0	0	0	0	0	0	0	0	0	239
備北地域事務所		3,791	689	261	23	5	1	0	0	0	0	0	0	0	979
県管轄計		15,921	6,433	1,133	42	7	5	2	0	0	0	0	0	0	7,622
広島市		15,128	8,198	1,258	65	24	11	0	0	1	0	0	0	0	9,557
呉市		8,418	5,185	741	22	4	3	1	0	0	0	0	0	0	5,956
竹原市		6,857	4,667	481	21	2	2	0	1	0	0	0	0	0	5,174
三原市		16,684	9,333	1,290	66	13	7	0	1	0	0	0	0	0	10,710
尾道市		22,237	10,570	1,794	137	39	18	0	0	1	0	0	0	0	12,559
福山市		35,286	21,881	2,122	97	29	26	3	1	1	0	0	0	0	24,160
府中市		7,917	4,239	732	29	7	3	1	0	1	0	0	0	0	5,012
三次市		9,017	4,095	839	22	10	2	2	0	0	0	0	0	0	4,970
大竹市		955	535	116	8	0	0	0	0	0	0	0	0	0	659
東広島市		21,503	5,977	1,043	38	5	1	0	0	0	0	0	0	0	7,064
廿日市市		15,101	9,745	881	6	2	0	1	0	0	0	0	0	0	10,635
安芸高田市		4,491	1,283	198	15	3	1	0	0	0	0	0	0	0	1,500
江田島市		4,359	3,090	267	15	3	3	0	0	0	0	0	0	0	3,378
海田町		3,145	2,382	376	14	6	1	0	0	0	0	0	0	0	2,779
熊野町		1,490	632	49	1	1	0	0	0	0	0	0	0	0	683
大崎上島町		1,211	424	119	13	1	0	0	0	0	0	0	0	0	557
世羅町		3,838	1,384	175	13	2	1	0	0	0	0	0	0	0	1,575
県 計		193,558	100,053	13,614	624	158	84	10	3	4	0	0	0	0	114,550

（注）1 管轄区分は、平成 2 0 年度末現在。

2 三次市は平成 1 7 年 4 月 1 日から、竹原市及び大崎上島町は平成 1 8 年 4 月 1 日から、尾道市は平成 1 8 年 1 0 月 1 日
 か
 ら、東広島市及び安芸高田市は平成 1 9 年 4 月 1 日から、三原市、府中市、大竹市、江田島市、廿日市市、海田町、熊野
 町及

合 併 処 理													小計	管轄地域事務所
～ 20	21～ 100	101～ 200	201～ 300	301～ 500	501～ 1,000	1001～ 2,000	2001～ 3,000	3001～ 4,000	4001～ 5,000	5001～ 10,000	10,001 ～			
5,189	214	86	28	21	9	9	7	3	2	2	1	5,571		
2,249	137	35	17	11	3	6	4	0	0	0	0	2,462		
1,527	84	41	12	9	5	5	0	0	0	0	0	1,683		
5,605	229	57	26	33	14	7	1	1	1	0	0	5,974		
8,693	734	129	48	46	16	5	4	0	0	2	1	9,678		
10,181	700	122	55	43	14	6	3	0	1	1	0	11,126		
2,656	193	31	11	9	2	2	1	0	0	0	0	2,905		
3,673	234	66	24	32	8	8	2	0	0	0	0	4,047		
2,586	140	33	17	20	6	7	2	0	1	0	0	2,812	備北地域事務所	
272	15	4	0	4	1	0	0	0	0	0	0	296		
13,032	1,050	214	59	44	15	20	2	2	1	0	0	14,439		
4,059	238	61	38	29	14	15	4	2	1	2	3	4,466		
2,814	106	30	12	14	9	4	0	0	2	0	0	2,991		
874	65	24	6	6	2	2	2	0	0	0	0	981		
527	76	16	1	2	1	1	0	0	0	1	0	625	広島地域事務所	
310	33	15	4	4	0	0	0	0	0	0	0	366		
785	17	4	0	1	0	0	0	0	0	0	0	807		
46	6	0	0	0	0	1	0	0	0	0	0	53	広島地域事務所	
902	33	13	4	2	2	3	0	0	0	0	0	959	芸北地域事務所	
2,382	60	6	7	8	14	6	3	0	1	0	0	2,487	芸北地域事務所	
602	32	7	4	4	2	2	1	0	0	0	0	654		
2,130	97	16	8	8	2	2	0	0	0	0	0	2,263		
1,305	38	6	5	0	3	6	0	0	0	0	0	1,363	福山地域事務所	
72,399	4,531	1,016	386	350	142	117	36	8	10	8	5	79,008		

合 併 処 理													小計	管轄区域
～20	21～ 100	101～ 200	201～ 300	301～ 500	501～ 1,000	1001～ 2,000	2001～ 3,000	3001～ 4,000	4001～ 5,000	5001～ 10,000	10,001 ～			
573	82	16	1	2	1	2	0	0	0	1	0	678	府中町, 坂町	
3,284	93	19	11	10	16	9	3	0	1	0	0	3,446	安芸太田町, 北広島町	
1,305	38	6	5	0	3	6	0	0	0	0	0	1,363	神石高原町	
2,586	140	33	17	20	6	7	2	0	1	0	0	2,812	庄原市	
7,748	353	74	34	32	26	24	5	0	2	1	0	8,299		
5,189	214	86	28	21	9	9	7	3	2	2	1	5,571		
2,249	137	35	17	11	3	6	4	0	0	0	0	2,462		
1,527	84	41	12	9	5	5	0	0	0	0	0	1,683		
5,605	229	57	26	33	14	7	1	1	1	0	0	5,974		
8,693	734	129	48	46	16	5	4	0	0	2	1	9,678		
10,181	700	122	55	43	14	6	3	0	1	1	0	11,126		
2,656	193	31	11	9	2	2	1	0	0	0	0	2,905		
3,673	234	66	24	32	8	8	2	0	0	0	0	4,047		
272	15	4	0	4	1	0	0	0	0	0	0	296		
13,032	1,050	214	59	44	15	20	2	2	1	0	0	14,439		
4,059	238	61	38	29	14	15	4	2	1	2	3	4,466		
2,814	106	30	12	14	9	4	0	0	2	0	0	2,991		
874	65	24	6	6	2	2	2	0	0	0	0	981		
310	33	15	4	4	0	0	0	0	0	0	0	366		
785	17	4	0	1	0	0	0	0	0	0	0	807		
602	32	7	4	4	2	2	1	0	0	0	0	654		
2,130	97	16	8	8	2	2	0	0	0	0	0	2,263		
72,399	4,531	1,016	386	350	142	117	36	8	10	8	5	79,008		

資料一表 2 3 市町一般廃棄物処理事業担当部局一覧

平成 2 1 年 4 月 1 日現在

市町名	担当部局	電話番号	所在地
広島市	業務第一課	082-504-2219	〒730-8586 広島市中区国泰寺町1-6-34
	業務第二課	082-504-2223	
呉市	環境政策課	0823-25-3302	〒737-8501 呉市中央4丁目1-6
竹原市	市民生活課	0846-22-7734	〒725-8666 竹原市中央5-1-35
三原市	環境管理課	0848-63-1210	〒723-0016 三原市宮沖5-5-10
尾道市	清掃事務所	0848-48-2900	〒722-0221 尾道市長者原1-220-75
福山市	環境総務課	084-928-1071	〒720-8501 福山市東桜町3-5
府中市	環境整備課	0847-43-9222	〒726-0002 府中市鶴飼町74番地2
三次市	環境政策課	0824-66-3449	〒729-6213 三次市廻神町1820-12
庄原市	環境衛生課	0824-72-1398	〒727-8501 庄原市中本町1-10-1
大竹市	環境整備課	0827-52-5101	〒739-0601 大竹市東栄3-4
東広島市	廃棄物対策課	082-420-0926	〒739-8601 東広島市西条栄町8-29
廿日市市	環境政策課	0829-30-9133	〒738-8501 廿日市市下平良1-11-1
安芸高田市	市民課	0826-42-1126	〒731-0592 安芸高田市吉田町吉田791
江田島市	環境課	0823-40-2768	〒737-2392 江田島市能美町中町4859-9
府中町	環境センター	082-286-3266	〒735-0012 安芸郡府中町八幡4-1-1
海田町	環境センター	082-823-4601	〒736-0002 安芸郡海田町国信2-18-1
熊野町	生活環境課	082-820-5606	〒731-4292 安芸郡熊野町中溝一丁目1-1
坂町	環境防災課	082-820-1506	〒731-4393 安芸郡坂町平成ヶ浜1-1-1
安芸太田町	住民生活課	0826-28-2116	〒731-3810 山県郡安芸太田町大字戸河内784-1
北広島町	町民課	0826-72-0854	〒731-1595 山県郡北広島町有田1234
大崎上島町	保健衛生課	0846-62-0303	〒725-0401 豊田郡大崎上島町木江4968
世羅町	環境整備課	0847-22-4513	〒722-1192 世羅郡世羅町大字西上原123-1
神石高原町	環境衛生課	0847-89-3336	〒720-1522 神石郡神石高原町小畠2025

資料一表 2 4 一般廃棄物処理事業関係一部事務組合一覧

平成 2 1 年 4 月 1 日現在

名称	電話番号	所在地	所管区域	し尿	ごみ
安芸地区衛生施設管理組合	082-885-2525	〒731-4300 安芸郡坂町1322-11	広島市〔東区(福田町・福田一〜八丁目、馬木町・馬木一〜九丁目、温品町・温品一〜八丁目・上温品一〜四丁目)、安芸区(全域)〕	A	—
			府中町、海田町、熊野町、坂町	A	A
山県郡西部衛生組合	0826-23-1120	〒731-3411 山県郡安芸太田町大字穴1497-1	安芸太田町、北広島町(旧芸北町)	A	A
甲世衛生組合	0847-23-0691	〒729-3302 世羅郡世羅町川尻781-11	世羅町、三原市(旧久井町)	B	B
			尾道市(旧御調町)	—	B
甲双衛生組合	0847-67-3124	〒729-4105 三次市甲奴町大字梶田1582-1	府中市(旧上下町)、三次市(旧甲奴町・吉舎町・三良坂町)、庄原市(旧総領町)	A	—
竹原広域行政組合	0846-22-1378	〒725-0026 竹原市中央4丁目13-1	竹原市、東広島市(旧安芸津町)、大崎上島町	B	B
三原広域市町村圏事務組合	0847-32-7262	〒722-1414 三原市久井町坂井原1358-82	三原市、世羅町	—	B
芸北広域環境施設組合	0826-72-2111	〒731-1595 山県郡北広島町有田1234	安芸高田市、北広島町(旧大朝町・千代田町・豊平町)	—	A

(注) 1 し尿

A…………し尿の収集処理について、組合で一貫して行っている。

B…………し尿処理施設の管理のみ、組合で行っている。

2 ごみ

A…………ごみの収集処理について、組合で一貫して行っている。

B…………ごみ処理施設の管理のみ、組合で行っている。