

IV 資料編

資料一表 1 計画処理区域の状況

市町名	世帯数 (世帯)	人口 (人)	廃棄物処理事業決算額 (千円)	普通会計決算額 (百万円)	廃棄物処理事業比率 (%)
広島市	518,016	1,160,301	16,179,557	583,365	2.8
呉市	111,529	243,748	4,746,185	108,868	4.4
竹原市	12,948	29,397	388,197	13,788	2.8
三原市	42,897	101,003	2,332,912	48,976	4.8
尾道市	63,447	147,963	2,074,039	57,008	3.6
福山市	188,273	465,678	7,527,020	174,211	4.3
府中市	17,353	43,908	1,355,880	21,141	6.4
三次市	23,644	57,712	842,939	39,615	2.1
庄原市	16,085	40,757	769,600	33,381	2.3
大竹市	12,580	28,827	733,117	14,269	5.1
東広島市	74,484	178,673	1,951,523	70,206	2.8
廿日市市	48,029	117,670	2,081,301	41,885	5.0
安芸高田市	13,252	31,818	1,887,631	24,582	7.7
江田島市	13,259	27,451	624,742	15,572	4.0
市小計	1,155,796	2,674,906	43,494,643	1,246,867	3.5
府中町	21,225	50,693	689,923	14,907	4.6
海田町	11,729	27,985	411,415	8,848	4.6
熊野町	10,257	25,272	292,867	7,436	3.9
坂町	5,520	13,418	215,907	5,717	3.8
安芸太田町	3,454	7,675	101,353	8,177	1.2
北広島町	8,174	20,129	210,455	17,040	1.2
大崎上島町	4,391	8,615	212,571	8,439	2.5
世羅町	6,730	18,166	252,249	12,824	2.0
神石高原町	4,179	10,991	240,377	14,264	1.7
町小計	75,659	182,944	2,627,117	97,652	2.7
県計	1,231,455	2,857,850	46,121,760	1,344,519	3.4

- (注) 1 世帯数及び人口は、平成22年10月1日現在。
 2 県計の「普通会計決算額」及び「廃棄物処理事業決算額」は、組合分担金を含む。
 3 普通会計決算額は、百万円単位で四捨五入しており、計において一致しない場合がある。

資料一表 2 平成 22 年度循環型社会形成推進交付金事業一覧

区分	事業主体名	整備内容・処理方式等	工期年度	総事業費(円)	平成22年度 事業費(円)	平成22年度 交付基本額 (円)	交付率	平成22年度 交付金交付額 (円)	備考
計画支援事業	広島市	施設整備に関する計画支援事業 (高効率ごみ発電・リサイクルセンター・最終処分場(恵下)整備事業)	17~24	397,889,000	34,655,000	32,967,000	1/3	32,967,000	
		最終処分場(玖谷)	20~23	1,720,231,000	540,329,000	529,328,000	1/3	371,196,000	
	呉市	最終処分場	21~24	395,000,000	82,980,000	82,980,000	1/3	82,980,000	
	福山市	ストックヤード	21~24	108,323,000	15,853,000	15,853,000	1/3	15,853,000	
	江田島市	汚泥再生処理センター	19~24	71,958,000	61,322,000	58,144,000	1/3	39,048,000	
マテリアルリサイクル 推進施設	府中町	ストックヤード	22~23	8,925,000	8,925,000	8,925,000	1/3	8,925,000	
		三原市	ストックヤード	22~23	267,699,000	150,604,000	150,604,000	1/3	68,083,000
エネルギー回収 推進施設	大竹市	ストックヤード	22~23	247,800,000	84,400,000	84,400,000	1/3	42,405,000	
		広島市	熱回収施設(安佐南工場)	20~24	11,399,804,000	1,405,498,000	1,174,994,000	1/3	1,109,463,000
有機性廃棄物 リサイクル推進施設	福山市	汚泥再生処理センター	21~24	4,112,323,000	961,829,000	884,441,000	1/3	500,000,000	
	三原市	汚泥再生処理センター	22~24	1,764,000,000	705,600,000	521,229,000	1/3	434,757,000	
	庄原市	汚泥再生処理センター(基幹改良)	22~23	89,250,000	89,250,000	89,250,000	1/3	29,750,000	
最終処分場	広島市	最終処分場(玖谷)	22~23	1,720,231,000	540,329,000	529,328,000	1/3	434,757,000	
	府中市	最終処分場	21~23	912,250,000	622,539,000	622,539,000	1/3	249,301,000	
合計				23,215,683,000	5,304,113,000	4,784,982,000		3,419,485,000	
施設別内訳	施設別内訳	マテリアルリサイクル推進施設		515,499,000	235,004,000	235,004,000		110,488,000	
		エネルギー回収推進施設		11,399,804,000	1,405,498,000	1,174,994,000		1,109,463,000	
		有機性廃棄物リサイクル推進施設		5,965,573,000	1,756,679,000	1,494,920,000		964,507,000	
		最終処分場		2,632,481,000	1,162,868,000	1,151,867,000		684,058,000	

(注) 年度間調整及び事業間流用があるため、交付基本額×交付率が交付額となっていない場合がある。

資料一表3 市町別の廃棄物処理事業従事職員

市町 事務組合名	ごみ						小計	し尿		
	一般職		技能職					一般職		技能職
	事務系	技術系	収集運搬	中間処理	最終処分	その他		事務系	技術系	収集運搬
広島市	179	57	231	0	2	0	469	12	10	0
呉市	34	6	99	3	4	0	146	9	3	0
竹原市	1	0	0	0	0	0	1	1	0	0
三原市	8	0	16	3	0	0	27	3	0	0
尾道市	9	4	49	6	0	0	68	7	8	18
福山市	30	6	148	13	4	0	201	5	3	0
府中市	4	1	0	0	1	0	6	1	0	0
三次市	11	0	0	0	0	0	11	6	0	0
庄原市	9	4	0	4	0	0	17	3	3	0
大竹市	4	1	9	4	0	0	18	0	1	0
東広島市	6	0	0	0	0	0	6	3	0	0
廿日市市	12	0	0	2	0	0	14	2	0	0
安芸高田市	0	0	0	0	0	0	0	2	0	0
江田島市	5	0	0	0	0	0	5	1	0	0
市小計	312	79	552	35	11	0	989	55	28	18
府中町	4	0	9	0	0	0	13	0	0	0
海田町	3	0	3	1	0	0	7	0	0	0
熊野町	0	0	0	0	0	0	0	0	0	0
坂町	1	0	0	0	0	0	1	0	0	0
安芸太田町	0	0	0	0	0	0	0	0	0	0
北広島町	0	0	0	0	0	0	0	0	2	0
大崎上島町	0	0	0	0	0	0	0	0	0	0
世羅町	2	0	0	0	0	0	2	2	0	0
神石高原町	2	0	0	0	0	0	2	1	2	2
町小計	12	0	12	1	0	0	25	3	4	2
安芸地区	2	0	0	0	0	0	2	13	2	0
山県郡西部	2	0	0	6	0	0	8	1	0	5
甲世衛生	2	0	0	4	0	0	6	0	0	0
三原広域	2	0	0	0	0	0	2	0	0	0
芸北広域	4	9	0	0	0	0	13	0	0	0
広島中央	11	4	0	0	0	4	19	3	2	0
組合小計	23	13	0	10	0	4	50	17	4	5
県計	347	92	564	46	11	4	1,064	75	36	25

資料一表4 市町別の許可・委託業者件数等

市町 事務組合名	委託・許可件数				市町内に主たる事務所を置く業者数			左の従業員数(人)			
	ごみ		し尿		ごみ	し尿	合計	収集運搬	中間処理	最終処分	合計
	委託	許可	委託	許可							
広島市	45	56	12	24	56	38	94	2,366	0	0	2,366
呉市	7	67	1	11	62	9	69	613	33	0	646
竹原市	5	13	0	7	5	5	9	56	46	14	116
三原市	6	38	2	8	39	8	47	314	0	0	314
尾道市	29	93	1	17	82	16	92	815	52	16	883
福山市	21	168	1	14	182	15	187	4,070	35	0	4,105
府中市	5	3	0	2	4	2	4	48	12	0	60
三次市	8	21	0	4	29	3	29	273	33	7	313
庄原市	6	18	0	5	20	5	24	550	10	0	560
大竹市	12	21	2	8	12	2	12	58	0	0	58
東広島市	17	28	0	5	33	5	37	406	7	0	413
廿日市市	19	27	4	9	16	2	18	100	20	2	122
安芸高田市	0	0	3	0	0	3	3	61	0	0	61
江田島市	0	8	0	3	13	3	13	48	0	0	48
市小計	180	561	26	117	553	116	638	9,778	248	39	10,065
府中町	17	15	0	0	2	7	7	46	1	0	47
海田町	8	30	0	0	30	3	33	914	0	0	914
熊野町	14	13	0	0	5	0	5	40	0	0	40
坂町	12	15	0	0	1	1	1	10	0	0	10
安芸太田町	0	0	0	0	2	1	3	35	0	0	35
北広島町	0	0	1	1	0	1	1	15	0	0	15
大崎上島町	1	0	0	2	1	2	3	28	0	0	28
世羅町	4	13	0	2	7	2	9	55	30	0	85
神石高原町	2	24	0	2	16	0	16	21	5	0	26
町小計	58	110	1	7	64	16	78	1,164	36	0	1,200
安芸地区	0	0	12	15	-	-	-	-	-	-	-
山県郡西部	9	5	0	1	-	-	-	-	-	-	-
甲世衛生	1	0	1	0	-	-	-	-	-	-	-
三原広域	4	0	0	0	-	-	-	-	-	-	-
芸北広域	0	13	0	0	-	-	-	-	-	-	-
広島中央	10	0	0	0	-	-	-	-	-	-	-
組合小計	24	18	13	16	-	-	-	-	-	-	-
県計	262	689	40	140	617	132	716	10,942	284	39	11,265

(注) 市町に主たる事務所を有する業者数は、当該市町の許可、委託業者に限らない。

(単位：人)

し 尿			小計	合 計							合計
技 能 職				一 般 職		技 能 職					
中間処理	最終処分	その他		事務系	技術系	収集運搬	中間処理	最終処分	その他		
0	0	0	22	191	67	231	0	2	0	491	
0	0	0	12	43	9	99	3	4	0	158	
0	0	0	1	2	0	0	0	0	0	2	
0	0	0	3	11	0	16	3	0	0	30	
5	0	0	38	16	12	67	11	0	0	106	
9	0	0	17	35	9	148	22	4	0	218	
4	0	0	5	5	1	0	4	1	0	11	
0	0	0	6	17	0	0	0	0	0	17	
0	2	2	10	12	7	0	4	2	2	27	
0	0	0	1	4	2	9	4	0	0	19	
0	0	0	3	9	0	0	0	0	0	9	
0	0	0	2	14	0	0	2	0	0	16	
3	0	0	5	2	0	0	3	0	0	5	
5	0	0	6	6	0	0	5	0	0	11	
26	2	2	131	367	107	570	61	13	2	1,120	
0	0	0	0	4	0	9	0	0	0	13	
0	0	0	0	3	0	3	1	0	0	7	
0	0	0	0	0	0	0	0	0	0	0	
0	0	0	0	1	0	0	0	0	0	1	
0	0	0	0	0	0	0	0	0	0	0	
2	0	0	4	0	2	0	2	0	0	4	
0	0	0	0	0	0	0	0	0	0	0	
0	0	0	2	4	0	0	0	0	0	4	
0	0	0	5	3	2	2	0	0	0	7	
2	0	0	11	15	4	14	3	0	0	36	
0	0	0	15	15	2	0	0	0	0	17	
2	0	0	8	3	0	5	8	0	0	16	
0	0	0	0	2	0	0	4	0	0	6	
0	0	0	0	2	0	0	0	0	0	2	
0	0	0	0	4	9	0	0	0	0	13	
0	0	0	5	14	6	0	0	0	4	24	
2	0	0	28	40	17	5	12	0	4	78	
30	2	2	170	422	128	589	76	13	6	1,234	

資料一表5 市町別のごみの処理事業経費

市町 事務組合名	建設・改良費						処理及び維持管理費					
	工事費				調査費	組合 分担金	小計	処理費				
	収集運搬	中間処理	最終処分	その他				人件費	収集運搬	中間処理	最終処分	
広島市	0	1,427,878	533,101	16,839	27,340	0	2,005,158	4,237,271	202,830	1,592,436	285,234	
呉市	0	26,969	969,085	0	0	0	996,054	1,153,674	55,922	926,537	6,837	
竹原市	0	0	0	0	0	0	0	4,183	0	0	0	
三原市	0	260,479	3,818	0	11,904	0	276,201	291,452	8,297	205,349	0	
尾道市	0	0	5,607	0	0	0	5,607	474,621	23,509	221,895	79,205	
福山市	0	15,853	24,314	0	0	0	40,167	1,443,486	112,768	1,102,543	62,659	
府中市	0	0	591,957	0	0	0	591,957	49,724	0	241,020	4,423	
三次市	1,550	46,431	0	0	0	0	47,981	92,506	6,065	155,406	15,193	
庄原市	0	0	0	974	0	0	974	111,205	6,521	153,782	395	
大竹市	0	96,953	0	0	0	0	96,953	160,572	6,436	130,164	0	
東広島市	0	0	0	0	0	0	0	40,650	0	0	0	
廿日市市	0	51,975	0	0	0	0	51,975	51,266	2,437	323,495	10,736	
安芸高田市	0	0	0	0	0	0	0	0	0	0	0	
江田島市	0	0	0	0	0	0	0	29,032	27,180	17,983	18,771	
市小計	1,550	1,926,538	2,127,882	17,813	39,244	0	4,113,027	8,139,642	451,965	5,070,610	483,453	
府中町	0	0	0	0	8,925	0	8,925	91,699	5,521	0	0	
海田町	0	0	0	0	0	0	0	29,829	1,712	5,233	0	
熊野町	0	479	0	629	0	0	1,108	415	0	1,306	0	
坂町	0	0	0	0	0	0	0	4,592	0	0	0	
安芸太田町	0	0	0	0	0	0	0	0	0	0	0	
北広島町	0	0	0	0	0	0	0	0	0	0	0	
大崎上島町	0	0	0	0	0	0	0	0	0	0	0	
世羅町	0	0	0	0	0	0	0	0	0	0	0	
神石高原町	0	974	0	0	0	0	974	14,902	4,303	42,583	416	
町小計	0	1,453	0	629	8,925	0	11,007	141,437	11,536	49,122	416	
安芸地区	0	0	0	0	0	-	0	14,798	0	295,175	0	
山県郡西部	0	0	0	0	0	-	0	62,565	8,199	24,118	0	
甲世衛生	0	0	0	0	0	-	0	44,738	0	83,509	0	
三原広域	0	0	0	0	0	-	0	11,872	0	13,566	0	
芸北広域	0	0	0	0	0	-	0	109,332	9,992	189,327	0	
広島中央	0	109,935	5,040	0	0	-	114,975	131,102	0	563,988	33,070	
組合小計	0	109,935	5,040	0	0	-	114,975	374,407	18,191	1,169,683	33,070	
県計	1,550	2,037,926	2,132,922	18,442	48,169	0	4,239,009	8,655,486	481,692	6,289,415	516,939	

資料一表6 市町別のごみ収集運搬機材の状況

市町 事務組合名	直営分						委託業者分					
	収集車		運搬車		船舶		収集車		運搬車		船舶	
	台数	積載量 (t)	台数	積載量 (t)	隻数	積載量 (t)	台数	積載量 (t)	台数	積載量 (t)	隻数	積載量 (t)
広島市	130	222	0	0	0	0	186	342	14	61	0	0
呉市	40	92	17	19	0	0	0	0	0	0	0	0
竹原市	0	0	0	0	0	0	18	35	0	0	0	0
三原市	8	17	3	4	0	0	18	44	9	14	0	0
尾道市	27	53	8	31	0	0	95	100	0	0	0	0
福山市	66	163	1	10	0	0	55	130	6	20	0	0
府中市	0	0	0	0	0	0	12	33	0	0	0	0
三次市	11	32	2	8	0	0	21	57	0	0	0	0
庄原市	5	12	2	6	0	0	9	21	7	10	0	0
大竹市	9	21	0	0	0	0	10	21	0	0	0	0
東広島市	0	0	0	0	0	0	50	124	0	0	0	0
廿日市市	1	2	2	2	0	0	44	94	4	6	0	0
安芸高田市	0	0	0	0	0	0	0	0	0	0	0	0
江田島市	12	28	6	38	0	0	0	0	0	0	0	0
市小計	309	642	41	118	0	0	518	1,001	40	111	0	0
府中町	3	2	2	7	0	0	24	65	3	19	0	0
海田町	3	6	0	0	0	0	17	42	1	7	0	0
熊野町	0	0	2	6	0	0	10	20	1	11	0	0
坂町	1	2	3	4	0	0	5	15	5	16	0	0
安芸太田町	0	0	0	0	0	0	0	0	0	0	0	0
北広島町	0	0	0	0	0	0	0	0	0	0	0	0
大崎上島町	0	0	0	0	0	0	5	10	1	4	0	0
世羅町	1	1	0	0	0	0	16	44	0	0	0	0
神石高原町	1	1	0	0	0	0	15	28	1	2	0	0
町小計	9	12	7	17	0	0	92	224	12	59	0	0
安芸地区	0	0	0	0	0	0	0	0	0	0	0	0
山県郡西部	1	2	1	3	0	0	6	14	0	0	0	0
甲世衛生	0	0	0	0	0	0	0	0	0	0	0	0
三原広域	0	0	1	3	0	0	0	0	1	3	0	0
芸北広域	6	20	3	10	0	0	0	0	0	0	0	0
広島中央	0	0	0	0	0	0	0	0	0	0	0	0
組合小計	7	22	5	16	0	0	6	14	1	3	0	0
県計	325	676	53	151	0	0	616	1,239	53	173	0	0

(注) 市町の数値については、事務組合が所有している車輛、船舶及び事務組合が委託又は許可業者に行わせている分を含まない。

(単位：千円)

処理及び維持管理費										合計	備考
車輦等 購入費	委託費				組合 分担金	調査 研究費	小計	その他	合計		
	収集運搬	中間処理	最終処分	その他							
27,982	1,446,884	3,514,893	244,850	159,931	0	0	11,712,311	577,039	14,294,508		
13,131	461,483	828,109	1,751	0	0	0	3,447,444	0	4,443,498		
0	92,890	0	0	948	215,557	0	313,578	82	313,660	広島中央	
0	270,139	127,076	1,302	0	124,895	0	1,028,510	61,054	1,365,765	一部甲世衛生, 三原広域	
0	341,514	330,733	50,471	3,489	35,364	0	1,560,801	0	1,566,408	一部甲世衛生	
7,476	833,653	2,128,091	12,883	7,610	0	6,920	5,718,089	106,976	5,865,232		
0	173,674	131,091	5,811	78	0	0	605,821	3,795	1,201,573		
0	174,961	144,575	25,905	0	0	0	614,611	0	662,592		
40	101,676	140,498	51,733	0	0	0	565,850	10,519	577,343		
0	46,032	242,700	6,725	0	0	0	592,629	0	689,582		
0	664,166	127	0	121,194	938,843	0	1,764,980	25,488	1,790,468	広島中央	
0	321,068	1,008,239	44,743	0	0	0	1,761,984	38,140	1,852,099		
0	0	0	0	0	273,455	0	273,455	0	273,455	芸北広域	
0	71,267	239,603	17,863	0	0	0	421,699	8,612	430,311		
48,629	4,999,407	8,835,735	464,037	293,250	1,588,114	6,920	30,381,762	831,705	35,326,494		
0	128,733	41,813	4,745	0	293,850	0	566,361	16,722	592,008	安芸地区	
11,566	102,329	0	0	15,916	165,156	0	331,741	15,798	347,539	安芸地区	
0	44,455	47,735	1,687	0	146,589	0	242,187	0	243,295	安芸地区	
5,203	51,973	24,322	1,713	0	77,511	0	165,314	37,996	203,310	安芸地区	
0	0	0	0	0	91,623	0	91,623	0	91,623	山県郡西部	
0	0	0	0	0	162,633	0	162,633	0	162,633	芸北広域, 一部山県郡西部	
0	47,940	0	0	0	103,083	0	151,023	0	151,023	広島中央	
0	74,374	0	0	0	125,964	0	200,338	0	200,338	甲世衛生, 三原広域	
0	60,690	37,410	0	13,061	0	3,818	177,183	6,215	184,372		
16,769	510,494	151,280	8,145	28,977	1,166,409	3,818	2,088,403	76,731	2,176,141		
0	0	422,744	0	35,482	0	0	768,199	5,082	773,281		
0	26,438	9,499	2,557	0	0	0	133,376	12,080	145,456		
0	0	41,988	0	0	0	0	170,235	23,141	193,376		
0	259	153,694	0	0	0	0	179,391	465	179,856		
7,860	75,442	102,540	0	13,777	0	0	508,270	43,392	551,662		
0	0	516,467	104,696	0	0	0	1,349,323	7,743	1,472,041		
7,860	102,139	1,246,932	107,253	49,259	-	0	3,108,794	91,903	3,315,672		
73,258	5,612,040	10,233,947	579,435	371,486	2,754,523	10,738	35,578,959	1,000,339	40,818,307		

許可業者分						合計					
収集車		運搬車		船舶		収集車		運搬車		船舶	
台数	積載量(t)	台数	積載量(t)	隻数	積載量(t)	台数	積載量(t)	台数	積載量(t)	隻数	積載量(t)
358	716	0	0	0	0	674	1,280	14	61	0	0
264	751	0	0	0	0	304	843	17	19	0	0
30	61	0	0	0	0	48	96	0	0	0	0
51	116	45	58	0	0	77	177	57	76	0	0
237	598	0	0	0	0	359	751	8	31	0	0
469	980	0	0	0	0	590	1,273	7	30	0	0
6	18	2	6	0	0	18	51	2	6	0	0
42	77	0	0	0	0	74	166	2	8	0	0
0	0	8	31	0	0	14	33	17	47	0	0
72	203	0	0	0	0	91	245	0	0	0	0
85	225	0	0	0	0	135	349	0	0	0	0
85	190	0	0	0	0	130	286	6	8	0	0
0	0	0	0	0	0	0	0	0	0	0	0
14	29	0	0	0	0	26	57	6	38	0	0
1,713	3,964	55	95	0	0	2,540	5,607	136	324	0	0
20	42	0	0	0	0	47	109	5	26	0	0
69	156	0	0	0	0	89	204	1	7	0	0
37	73	0	0	0	0	47	93	3	17	0	0
23	48	9	14	0	0	29	65	17	34	0	0
0	0	0	0	0	0	0	0	0	0	0	0
0	0	0	0	0	0	0	0	0	0	0	0
0	0	0	0	0	0	5	10	1	4	0	0
35	80	0	0	0	0	52	125	0	0	0	0
69	193	0	0	0	0	85	222	1	2	0	0
253	592	9	14	0	0	354	828	28	90	0	0
0	0	0	0	0	0	0	0	0	0	0	0
12	26	3	13	0	0	19	42	4	16	0	0
0	0	0	0	0	0	0	0	0	0	0	0
0	0	0	0	0	0	0	0	2	6	0	0
11	26	7	7	0	0	17	46	10	17	0	0
0	0	0	0	0	0	0	0	0	0	0	0
23	52	10	20	0	0	36	88	16	39	0	0
1,989	4,608	74	129	0	0	2,930	6,523	180	453	0	0

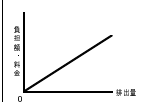

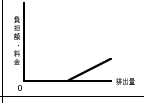
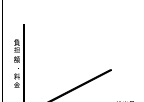
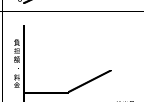
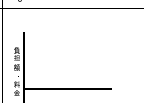
資料一表7 市町別の計画処理区域内人口、生活系ごみの分別、収集運搬及び手数料の状況

市町名	計画処理区域内人口			ごみの 分別数	可燃ごみ						不燃ごみ											
	合計 (人)	計画収集 人口 (人)	自家処理 人口 (人)		収集運搬			収集 回数 (回/週)	収集 方式	手数料			収集運搬			収集 回数 (回/月)	収集 方式	手数料				
					直 営	委 託	許 可			有 料	徴 収 方 法	有 料	徴 収 方 法	直 営	委 託			許 可	有 料	徴 収 方 法		
																					直接搬入	有料
広島市	1,160,301	1,160,301	0	11	○	○		2回	ステーション					○			2回	ステーション				
呉市	243,748	243,748	0	15	○			2回	ステーション	○	1			○			4回	ステーション	○	1		
竹原市	29,397	29,397	0	8		○		2回	ステーション					○			2回	ステーション				
三原市	101,003	101,003	0	6	○			2回	ステーション	○	3			○			2回	ステーション				
尾道市	147,963	147,963	0	23	○	○		2回	ステーション					○	○		2回	ステーション				
福山市	465,678	465,678	0	6	○	○		2回	ステーション					○	○		3回	ステーション				
府中市	43,908	43,908	0	6		○		2回	ステーション	○	1	○	1	○			1回	ステーション	○	1	○	1
三次市	57,712	57,712	0	17	○	○		2回	ステーション	○	1			○	○		2回	ステーション	○	1		
庄原市	40,757	40,757	0	13	○			2回	ステーション	○	1	○	1	○			1回	ステーション	○	1	○	1
大竹市	28,827	28,827	0	12	○	○		2回	ステーション					○	○		1回	ステーション				
東広島市	178,673	178,673	0	10		○		2回	ステーション					○			1回未満	ステーション				
廿日市市	117,670	117,670	0	13		○		2回	ステーション					○			1回	ステーション				
安芸高田市	31,818	31,818	0	15	○			2回	ステーション	○	1	○	1	○			2回	ステーション	○	1	○	1
江田島市	27,451	27,451	0	9		○		2回	ステーション			○	1	○			1回	ステーション			○	1
市小計	2,674,906	2,674,906	0							9	10	0							5		4	
府中町	50,693	50,693	0	15		○		2回	ステーション					○			1回	ステーション				
海田町	27,985	27,985	0	16		○		2回	ステーション					○			3回	ステーション				
熊野町	25,272	25,272	0	21		○		2回	ステーション					○			4回	ステーション				
坂町	13,418	13,418	0	18		○		2回	ステーション					○			1回	ステーション				
安芸太田町	7,675	7,653	22	8		○		1回	ステーション	○	1	○	1	○			1回	ステーション	○	1	○	1
北広島町	20,129	19,662	467	15	○			2回	ステーション	○	1	○	1	○			2回	ステーション	○	1	○	1
大崎上島町	8,615	8,615	0	11		○		2回	ステーション	○	1			○			7回以上	ステーション	○	1		
世羅町	18,166	18,166	0	15		○		2回	併用	○	1	○	1	○			1回	併用				
神石高原町	10,991	10,991	0	22		○		2回	ステーション	○	1			○			1回	ステーション	○	1		
町小計	182,944	182,455	489							1	8	0							3		2	
県計	2,857,850	2,857,361	489							10	18	0							8		6	

市町名	粗大ごみ						その他収集ごみ						備 考									
	収集運搬			収集 回数 (回/月)	収集 方式	手数料			収集運搬			収集 回数 (回/月)		収集 方式	手数料							
	直 営	委 託	許 可			有 料	有 料	徴 収 方 法	直 営	委 託	許 可				有 料	徴 収 方 法	有 料	徴 収 方 法				
																			直接搬入	有料	徴収方法	
広島市	○	○		2回	各戸別	○	7				○			2回	ステーション							広島中央 一部甲世衛生, 三原広域 (不燃) 一部甲世衛生
呉市	○	○		1回	ステーション	○	1				○			1回	ステーション							
竹原市		○		1回未満	ステーション	○	6							1回未満	ステーション							
三原市	○			4回	ステーション									収集なし	ステーション							
尾道市	○	○		4回	各戸別	○	7	○	7					収集なし	ステーション							
福山市	○	○		1回未満	ステーション					○	○			1回未満	ステーション							
府中市		○		収集なし						○	1			収集なし								
三次市	○	○		2回	ステーション					○	○			2回	ステーション	○	1					
庄原市		○		1回	各戸別	○	1	○	1	○				1回	ステーション	○	1	○	1			
大竹市	○			5回	各戸別	○	6							収集なし								
東広島市		○		不定期	ステーション									1回未満	ステーション							広島中央 芸北広域
廿日市市		○		1回	ステーション	○	2	○	2	○				1回	ステーション							
安芸高田市	○			1回未満	ステーション	○	1	○	1	○				2回	ステーション	○	1	○	1			
江田島市		○		1回	ステーション			○	1	○				1回	ステーション			○	1			
市小計	7	9	0			8	6		4	8	0					3	3					
府中町		○		1回未満	ステーション									1回	ステーション							安芸地区 (可燃) 安芸地区 (可燃) 安芸地区 (可燃) 安芸地区 (可燃) 山県郡西部
海田町		○		1回未満	ステーション									収集なし								
熊野町		○		1回未満	ステーション									1回	ステーション							
坂町		○		2回	ステーション									1回未満	ステーション							
安芸太田町	○			1回	ステーション	○	1	○	1					収集なし								
北広島町	○			1回未満	ステーション	○	1	○	1	○				2回	ステーション	○	1	○	1			芸北広域, 一部山県郡西部 広島中央 甲世衛生, 三原広域 (不燃)
大崎上島町		○		2回	ステーション									1回	ステーション							
世羅町		○		収集なし										1回	併用							
神石高原町		○		不定期	その他			○	1	○				不定期	その他							
町小計	2	6	0			2	3		1	6	0					1	1					
県計	9	15	0			10	9		5	14	0					4	4					

資源ごみ（紙（紙パック、紙製容器包装を除く））				資源ごみ（金属類）				資源ごみ（ペットボトル）																													
収集運搬			収集回数 (回/月)	収集方式	手数料		収集運搬			収集回数 (回/月)	収集方式	手数料																									
直営	委託	許可			有料	徴収方法	有料	徴収方法	有料			徴収方法	有料	徴収方法																							
			直接搬入	直営						委託	許可				有料	徴収方法	有料	徴収方法																			
○	○	○	2回 2回 1回 収集なし 1回	ステーション ステーション ステーション ステーション					○	○	○	2回 2回 1回 3回 1回	ステーション ステーション ステーション ステーション ステーション						○	○	○	4回 2回 1回 3回 2回	ステーション ステーション ステーション ステーション ステーション														
○	○	○	2回 1回 4回 7回以上 1回	ステーション ステーション ステーション ステーション ステーション					○	○	○	2回 1回 2回 1回 1回	ステーション ステーション ステーション ステーション ステーション	○	1	○	1	○	○	○	○	○	○	4回 1回 2回 1回 2回	ステーション ステーション ステーション ステーション ステーション	○	1	○	1	○	○	○	○	○	○	○	○
○	○	○	2回 2回 2回 1回	ステーション ステーション ステーション ステーション		○	1	○	1	○	○	3回 2回 2回 4回	ステーション ステーション ステーション ステーション	○	1	○	1	○	○	○	○	○	○	1回 2回 2回 1回	ステーション ステーション ステーション ステーション												
4	12	0			1		1			7	11	0																									
○	○	○	4回 1回 4回 1回未満 1回	ステーション ステーション ステーション ステーション ステーション					○	○	○	4回 1回 4回 2回 1回	ステーション ステーション ステーション ステーション ステーション	○	1	○	1	○	○	○	○	○	○	2回 1回 4回 2回 1回	ステーション ステーション ステーション ステーション ステーション	○	1	○	1	○	○	○	○	○	○	○	
○	○	○	2回 3回 収集なし 1回	ステーション ステーション ステーション ステーション					○	○	○	2回 収集なし 1回 1回	ステーション 併用 ステーション	○	1	○	1	○	○	○	○	○	○	2回 5回 2回 1回	ステーション ステーション 併用 ステーション	○	1	○	1	○	○	○	○	○	○	○	
2	6	0			2		2			1	7	0																									
6	18	0			3		3			8	18	0																									

- (注) 1 ごみの分別数、収集回数、収集方式及び手数料は、最も比重の大きいものを示している。
2 ごみの分別数は、排出者がごみを排出する際に分ける必要のある数を計上している。例えば、資源ごみとして缶、びん、ペットボトルを分けて収集している場合、資源ごみの分別数は3を計上する。
3 有料化とは、市町等がごみ収集処理についての手数料を徴収する行為を指す。なお、手数料を上乗せせずに販売される一定規格のごみ袋（指定袋）の使用を排出者に依頼する場合には、有料化に該当しない。
4 直接搬入とは、排出者が直接処理施設に持ち込む場合を指す。
5 手数料の徴収方法は、次の中から該当する区分を選択している。

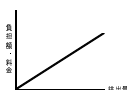

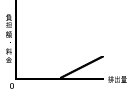



	料金体系図	料金体系の仕組み
①単純従量型		排出量に応じて、排出者が手数料を負担する方式。単位ごみ量当たりの料金水準は、排出量にかかわらず一定である。例えば、ごみ袋毎に一定の手数料を負担する場合には、手数料は、ごみ袋一枚当たりの手数料単価と使用するごみ袋の枚数の積となる。
②多段階従量型		排出量に応じて排出者が手数料を負担するもので、かつ、排出量が一定量を超えた段階で、単位ごみ量当たりの料金水準が引き上げられる方式。
③超過量従量型		排出量が一定量となるまでは手数料が無料であり、排出量が一定量を超えると排出者が排出量に応じて手数料を負担する方式。例えば、市町村が、ごみの排出に必要となるごみ袋やシールについて一定の枚数を無料で配布し、更に必要となる場合は、排出者が有料でごみ袋やシールを購入するという仕組みである。
④負担補助型		排出量が一定量となるまでは手数料が無料であり、排出量が一定量を超えると排出者が排出量に応じて一定の手数料を負担する一方、排出量が一定量以下となった場合に、市町村が排出抑制の量に応じて排出者に還元する方式（例えば、ごみの排出に必要となるごみ袋やシールについて一定の枚数を無料で配布し、更に必要となる場合は、排出者が有料でごみ袋やシールを購入する一方、排出者が使用しなかったごみ袋やシールについて、排出者が市町村に買い取らせることができる方式）。
⑤少量定額・多量従量型		一定の排出量までは、手数料が排出量にかかわらず定額であり、排出量が一定の排出量を超えると排出量に応じて一定の手数料を負担する方式。
⑥定額型		手数料が排出量にかかわらず定額である方式
⑦その他		①～⑥以外の徴収方式

資料一表 8 市町別の事業系ごみの収集運搬及び手数料の状況

市町名	可燃ごみ							不燃ごみ							資源ごみ(紙類)												
	収集運搬			収集回数 (回/週)	収集方式	手数料				収集運搬			収集回数 (回/月)	収集方式	手数料												
	直営	委託	許可			有料	徴収方法	直接搬入		直営	委託	許可			有料	徴収方法	直営	委託	許可	有料	徴収方法						
				有料	徴収方法			有料	徴収方法				有料	徴収方法								有料	徴収方法				
広島市			○	不定期	各戸別	○	1	○	1			○	不定期	各戸別	○	1	○	1			○	不定期	各戸別	○	1	○	1
呉市			○	不定期	各戸別	○	1	○	1			○	不定期	各戸別	○	1	○	1			○	不定期	各戸別	○	1	○	1
竹原市			○	不定期	各戸別	○	1	○	1			○	不定期	各戸別	○	1	○	1			○	不定期	各戸別	○	1	○	1
三原市			○	不定期	各戸別	○	1	○	1			○	不定期	各戸別	○	1	○	1			○	不定期	各戸別	○	1	○	1
尾道市			○	不定期	その他	○	1	○	1			○	不定期	その他	○	1	○	1			○	不定期	各戸別	○	1	○	1
福山市			○	不定期	各戸別	○	1	○	1			○	不定期	各戸別	○	1	○	1			○	不定期	各戸別	○	1	○	1
府中市			○	不定期	各戸別	○	1	○	1			○	不定期	各戸別	○	1	○	1			○	不定期	各戸別	○	1	○	1
三次市			○	不定期	各戸別	○	1	○	1			○	不定期	各戸別	○	1	○	1			○	不定期	各戸別	○	1	○	1
庄原市			○	不定期	各戸別	○	1	○	1			○	不定期	各戸別	○	1	○	1			○	不定期	各戸別	○	1	○	1
大竹市			○	不定期	収集なし	○	1	○	1			○	不定期	収集なし	○	1	○	1			○	不定期	各戸別	○	1	○	1
東広島市			○	不定期	併用	○	1	○	1			○	不定期	収集なし	○	1	○	1			○	不定期	各戸別	○	1	○	1
廿日市市			○	不定期	各戸別	○	1	○	1			○	不定期	各戸別	○	1	○	1			○	不定期	各戸別	○	1	○	1
安芸高田市			○	不定期	各戸別	○	1	○	1			○	不定期	各戸別	○	1	○	1			○	不定期	各戸別	○	1	○	1
江田島市			○	不定期	各戸別	○	1	○	1			○	不定期	各戸別	○	1	○	1			○	不定期	各戸別	○	1	○	1
市小計	0	0	13			12	14		0	0	11				10	12		0	0	7				5	7		
府中町			○	不定期	その他	○	1	○	1			○	不定期	収集なし	○	1	○	1			○	不定期	収集なし	○	1	○	1
海田町			○	不定期	その他	○	1	○	1			○	不定期	その他	○	1	○	1			○	不定期	その他	○	1	○	1
熊野町			○	不定期	各戸別	○	1	○	1			○	不定期	各戸別	○	1	○	1			○	不定期	各戸別	○	1	○	1
坂町			○	不定期	各戸別	○	1	○	1			○	不定期	各戸別	○	1	○	1			○	不定期	各戸別	○	1	○	1
安芸太田町			○	不定期	各戸別	○	1	○	1			○	不定期	各戸別	○	1	○	1			○	不定期	各戸別	○	1	○	1
北広島町			○	不定期	各戸別	○	1	○	1			○	不定期	各戸別	○	1	○	1			○	不定期	各戸別	○	1	○	1
大崎上島町			○	不定期	収集なし	○	1	○	1			○	不定期	収集なし	○	1	○	1			○	不定期	収集なし	○	1	○	1
世羅町			○	不定期	各戸別	○	1	○	1			○	不定期	各戸別	○	7	○	7			○	不定期	収集なし	○	1	○	1
神石高原町		○		2回	ステーション	○	1	○	1			○	不定期	収集なし	○	1	○	1			○	不定期	収集なし	○	1	○	1
町小計	0	1	7			8	9		0	0	6				6	7		0	0	5				5	6		
県計	0	1	20			20	23		0	0	17				16	19		0	0	12				10	13		

- (注) 1 収集回数、収集方式及び手数料は、最も比重の大きいものを示している。
 2 有料化とは、市町等がごみ収集処理についての手数料を徴収する行為を指す。なお、手数料を上乗せせずに販売される一定規格のごみ袋(指定袋)の使用を排出者に依頼する場合については、有料化に該当しない。
 3 排出者が収集許可業者にごみ収集を依頼することとしている場合は、「許可業者による収集」とし、許可業者が処理施設にごみを搬入する際に、市町等が手数料を徴収する場合は、「収集ごみの手数料が有料」とする。
 4 直接搬入とは、排出者が直接処理施設に持ち込む場合を指す。
 5 手数料の徴収方法は、右の中から該当する区分を選択している。

粗 大 ご み						その他収集ごみ						備 考							
収集運搬			収集 回数 (回/月)	収集 方式	手数料				収集運搬				収集 回数 (回/月)	収集 方式	手数料				
直 営	委 託	許 可			有 料	徴 収 方 法	有 料	徴 収 方 法	直 接 搬 入	直 営	委 託				許 可	有 料	徴 収 方 法	有 料	徴 収 方 法
			徴 収 方 法	有 料									徴 収 方 法	有 料					
		○ ○ ○ ○	不定期 不定期 不定期 不定期	各戸別 各戸別 各戸別 その他	○ ○ ○ ○	1 1 1 7	○ ○ ○ ○	1 1 1 7				○	不定期 不定期 不定期 不定期	各戸別 各戸別 各戸別 各戸別	○ ○ ○ ○	1 1 1 1	○ ○ ○ ○	1 1 1 1	広島中央 一部甲世衛生, 三原広域 (不燃) 一部甲世衛生
		○ ○ ○	不定期 不定期 不定期	各戸別 各戸別 各戸別	○ ○ ○	1 1 1	○ ○ ○	1 1 1				○	不定期 不定期 不定期	各戸別 各戸別 各戸別	○ ○ ○	1 1 1	○ ○ ○	1 1 1	
		○ ○ ○	不定期 不定期 不定期	併用 各戸別 各戸別	○ ○ ○	1 1 1	○ ○ ○	1 1 1				○	不定期 不定期 不定期	各戸別 各戸別 各戸別	○ ○ ○	1 1 1	○ ○ ○	1 1 1	広島中央 芸北広域
0	0	10			9	13		0	0	6					7	7			
		○ ○ ○ ○	収集なし 不定期 不定期 不定期	その他 各戸別 各戸別 各戸別	○ ○ ○ ○	1 1 1 1	○ ○ ○ ○	1 1 1 1				○	不定期 不定期 不定期 不定期	各戸別 各戸別 各戸別 各戸別	○ ○ ○ ○	1 1 1 1	○ ○ ○ ○	1 1 1 1	安芸地区 (可燃) 安芸地区 (可燃) 安芸地区 (可燃) 安芸地区 (可燃) 山県郡西部
		○ ○	収集なし 不定期	各戸別 各戸別	○ ○	7 7	○ ○	7 7				○	不定期 不定期	各戸別 各戸別	○ ○	7 7	○ ○	7 7	芸北広域, 一部山県郡西部 広島中央 甲世衛生, 三原広域 (不燃)
0	0	5			5	6		0	0	4					3	3			
0	0	15			14	19		0	0	10					10	10			

	料金体系図	料金体系の仕組み
①単純従量型		排出量に応じて、排出者が手数料を負担する方式。単位ごみ量当たりの料金水準は、排出量にかかわらず一定である。例えば、ごみ袋毎に一定の手数料を負担する場合には、手数料は、ごみ袋一枚当たりの手数料単価と使用するごみ袋の枚数の積となる。
②多段階従量型		排出量に応じて排出者が手数料を負担するもので、かつ、排出量が一定量を超えた段階で、単位ごみ量当たりの料金水準が引き上げられる方式。
③超過量従量型		排出量が一定量となるまでは手数料が無料であり、排出量が一定量を超えると排出者が排出量に応じて手数料を負担する方式。例えば、市町村が、ごみの排出に必要となるごみ袋やシールについて一定の枚数を無料で配布し、更に必要となる場合は、排出者が有料でごみ袋やシールを購入するという仕組みである。
④負担補助型		排出量が一定量となるまでは手数料が無料であり、排出量が一定量を超えると排出者が排出量に応じて一定の手数料を負担する一方、排出量が一定量以下となった場合に、市町村が排出抑制の量に応じて排出者に還元する方式 (例えば、ごみの排出に必要となるごみ袋やシールについて一定の枚数を無料で配布し、更に必要となる場合は、排出者が有料でごみ袋やシールを購入する一方、排出者が使用しなかったごみ袋やシールについて、排出者が市町村に買い取らせることができる方式)。
⑤少量定額・多量従量型		一定の排出量までは、手数料が排出量にかかわらず定額であり、排出量が一定の排出量を超えると排出量に応じて一定の手数料を負担する方式。
⑥定額型		手数料が排出量にかかわらず定額である方式
⑦その他		①～⑥以外の徴収方式

資料一表 9 市町別の収集量, 直接搬入ごみ量, 生活系・事業系のごみ量, 自家処理量及び集団回収量

(単位: t/年)

市町名	市 町 ご み 収 集 量							直接 搬入量	合計	左の内訳		自家 処理量	集団 回収量	備 考
	混合 ごみ	可燃 ごみ	不燃 ごみ	資源 ごみ	粗大 ごみ	その他	小計			生活系	事業系			
広島市	0	266,777	18,303	49,287	3,694	295	338,356	18,165	356,521	213,399	143,122	0	0	
呉市	0	58,548	2,884	8,352	1,471	163	71,418	15,260	86,678	53,192	33,486	0	5,963	
竹原市	0	6,227	1,225	529	6	5	7,992	1,706	9,698	7,878	1,820	0	432	広島中央
三原市	0	28,527	1,813	2,030	337	0	32,707	5,078	37,785	21,411	16,374	0	2,185	一部甲世衛生, 三原広域
尾道市	0	38,047	4,532	8,593	20	24	51,216	4,539	55,755	37,620	18,135	0	90	一部甲世衛生
福山市	0	128,114	5,529	12,536	1,889	0	148,068	5,442	153,510	103,624	49,886	0	10,706	
府中市	0	6,654	563	2,310	0	0	9,527	1,889	11,416	8,011	3,405	0	319	
三次市	0	10,891	530	3,592	491	217	15,721	1,561	17,282	12,311	4,971	0	28	
庄原市	0	4,478	182	2,597	79	4	7,340	2,990	10,330	8,029	2,301	0	0	
大竹市	0	6,313	328	1,322	61	1	8,025	1,409	9,434	7,397	2,037	0	1,530	
東広島市	0	46,417	421	7,308	1,888	73	56,107	5,954	62,061	36,637	25,424	0	2,850	広島中央
廿日市市	0	26,944	748	2,445	1,237	20	31,394	3,302	34,696	23,324	11,372	5	1,507	
安芸高田市	0	5,451	313	76	28	0	5,868	1,383	7,251	4,299	2,952	0	789	芸北広域
江田島市	0	6,285	999	483	969	20	8,756	1,554	10,310	8,006	2,304	0	851	
市小計	0	639,673	38,370	101,460	12,170	822	792,495	70,232	862,727	545,138	317,589	5	27,250	
府中町	0	11,659	204	1,411	626	19	13,919	723	14,642	10,933	3,709	0	0	安芸地区(可燃)
海田町	0	8,245	110	774	530	7	9,666	641	10,307	6,858	3,449	0	0	安芸地区(可燃)
熊野町	0	5,084	53	1,415	422	7	6,981	442	7,423	6,317	1,106	0	4	安芸地区(可燃)
坂町	0	4,091	61	518	218	5	4,893	168	5,061	3,494	1,567	0	0	安芸地区(可燃)
安芸太田町	0	1,256	25	318	13	5	1,617	332	1,949	857	1,092	6	0	山県郡西部
北広島町	0	3,411	207	166	17	2	3,803	818	4,621	2,474	2,147	95	0	芸北広域, 一部甲世衛生
大崎上島町	0	1,404	201	542	106	7	2,260	504	2,764	2,300	464	0	0	広島中央
世羅町	0	2,084	317	354	58	0	2,813	161	2,974	1,994	980	0	51	甲世衛生, 三原広域
神石高原町	0	983	30	402	0	2	1,417	120	1,537	1,473	64	0	0	
町小計	0	38,217	1,208	5,900	1,990	54	47,369	3,909	51,278	36,700	14,578	101	55	
県 計	0	677,890	39,578	107,360	14,160	876	839,864	74,141	914,005	581,838	332,167	106	27,305	

資料一表 10 市町別の収集形態別収集量

市町名	直 営							委 託						
	混合 ごみ	可燃 ごみ	不燃 ごみ	資源 ごみ	粗大 ごみ	その他	計	混合 ごみ	可燃 ごみ	不燃 ごみ	資源 ごみ	粗大 ごみ	その他	計
広島市	0	72,944	54	8,435	0	0	81,433	0	77,370	6,112	40,629	2,015	295	126,421
呉市	0	34,256	1,788	0	1,069	0	37,113	0	4,046	187	8,352	164	163	12,912
竹原市	0	0	0	0	0	0	0	0	4,847	1,037	529	6	5	6,424
三原市	0	4,252	422	472	79	0	5,225	0	10,261	1,102	1,235	205	0	12,803
尾道市	0	11,209	1,030	2,354	17	0	14,610	0	12,235	1,073	6,239	3	24	19,574
福山市	0	44,386	1,872	4,974	691	0	51,923	0	41,937	2,501	6,465	798	0	51,701
府中市	0	0	0	0	0	0	0	0	4,871	507	2,310	0	0	7,688
三次市	0	1,199	79	576	97	96	2,047	0	5,645	450	2,980	394	121	9,590
庄原市	0	3,199	136	466	0	0	3,801	0	0	34	1,845	28	4	1,911
大竹市	0	2,112	138	427	31	0	2,708	0	2,888	186	686	0	1	3,761
東広島市	0	0	0	0	0	0	0	0	23,566	421	6,518	1,585	73	32,163
廿日市市	0	0	0	0	0	0	0	0	18,884	681	2,383	796	18	22,762
安芸高田市	0	2,743	313	76	28	0	3,160	0	0	0	0	0	0	0
江田島市	0	0	0	0	0	0	0	0	5,582	993	458	953	20	8,006
市小計	0	176,300	5,832	17,780	2,012	96	202,020	0	212,132	15,284	80,629	6,947	724	315,716
府中町	0	0	0	0	0	0	0	0	8,338	204	1,411	626	19	10,598
海田町	0	90	27	182	0	0	299	0	5,049	83	592	478	7	6,209
熊野町	0	0	0	0	0	0	0	0	4,251	53	1,414	422	7	6,147
坂町	0	77	0	91	0	0	168	0	2,653	61	427	212	5	3,358
安芸太田町	0	9	0	46	13	0	68	0	463	25	229	0	5	722
北広島町	0	1,477	181	62	17	0	1,737	0	109	10	85	0	2	206
大崎上島町	0	0	0	0	0	0	0	0	1,404	201	542	106	7	2,260
世羅町	0	0	0	0	0	0	0	0	1,241	295	330	54	0	1,920
神石高原町	0	0	0	0	0	0	0	0	983	30	402	0	2	1,417
町小計	0	1,653	208	381	30	0	2,272	0	24,491	962	5,432	1,898	54	32,837
県 計	0	177,953	6,040	18,161	2,042	96	204,292	0	236,623	16,246	86,061	8,845	778	348,553

(単位：t/年)

許可							合計							備考
混合 ごみ	可燃 ごみ	不燃 ごみ	資源 ごみ	粗大 ごみ	その他	計	混合 ごみ	可燃 ごみ	不燃 ごみ	資源 ごみ	粗大 ごみ	その他	計	
0	116,463	12,137	223	1,679	0	130,502	0	266,777	18,303	49,287	3,694	295	338,356	
0	20,246	909	0	238	0	21,393	0	58,548	2,884	8,352	1,471	163	71,418	
0	1,380	188	0	0	0	1,568	0	6,227	1,225	529	6	5	7,992	広島中央
0	14,014	289	323	53	0	14,679	0	28,527	1,813	2,030	337	0	32,707	一部甲世衛生、三原広域
0	14,603	2,429	0	0	0	17,032	0	38,047	4,532	8,593	20	24	51,216	一部甲世衛生
0	41,791	1,156	1,097	400	0	44,444	0	128,114	5,529	12,536	1,889	0	148,068	
0	1,783	56	0	0	0	1,839	0	6,654	563	2,310	0	0	9,527	
0	4,047	1	36	0	0	4,084	0	10,891	530	3,592	491	217	15,721	
0	1,279	12	286	51	0	1,628	0	4,478	182	2,597	79	4	7,340	
0	1,313	4	209	30	0	1,556	0	6,313	328	1,322	61	1	8,025	
0	22,851	0	790	303	0	23,944	0	46,417	421	7,308	1,888	73	56,107	広島中央
0	8,060	67	62	441	2	8,632	0	26,944	748	2,445	1,237	20	31,394	
0	2,708	0	0	0	0	2,708	0	5,451	313	76	28	0	5,868	芸北広域
0	703	6	25	16	0	750	0	6,285	999	483	969	20	8,756	
0	251,241	17,254	3,051	3,211	2	274,759	0	639,673	38,370	101,460	12,170	822	792,495	
0	3,321	0	0	0	0	3,321	0	11,659	204	1,411	626	19	13,919	安芸地区(可燃)
0	3,106	0	0	52	0	3,158	0	8,245	110	774	530	7	9,666	安芸地区(可燃)
0	833	0	1	0	0	834	0	5,084	53	1,415	422	7	6,981	安芸地区(可燃)
0	1,361	0	0	6	0	1,367	0	4,091	61	518	218	5	4,893	安芸地区(可燃)
0	784	0	43	0	0	827	0	1,256	25	318	13	5	1,617	山県郡西部
0	1,825	16	19	0	0	1,860	0	3,411	207	166	17	2	3,803	芸北広域、一部山県郡西部
0	0	0	0	0	0	0	0	1,404	201	542	106	7	2,260	広島中央
0	843	22	24	4	0	893	0	2,084	317	354	58	0	2,813	甲世衛生、三原広域
0	0	0	0	0	0	0	0	983	30	402	0	2	1,417	
0	12,073	38	87	62	0	12,260	0	38,217	1,208	5,900	1,990	54	47,369	
0	263,314	17,292	3,138	3,273	2	287,019	0	677,890	39,578	107,360	14,160	876	839,864	

資料一表 11 市町別の処理方法別処理量

市町名	焼却処理量			中間処理量					資源化量	
	直接焼却量 ②	中間処理施設からの 残さ焼却量	計	粗大ごみ 処理施設	資源化 施設	ごみ燃料化 施設	その他の 施設	計 ③	直接 資源化量 ④	焼却施設 からの 資源化量
広島市	275,719	14,855	290,574	9,214	51,158	0	0	60,372	0	15,487
呉市	67,878	5,700	73,578	10,144	8,515	0	0	18,659	0	4,141
竹原市	6,793	0	6,793	0	1,923	0	0	1,923	706	0
三原市	32,568	0	32,568	374	4,264	579	0	5,217	0	0
尾道市	38,691	3,551	42,242	4,891	2,431	636	0	7,958	6,813	0
福山市	44,479	40	44,519	9,666	9,012	90,206	0	108,884	147	0
府中市	0	0	0	0	2,544	7,547	0	10,091	0	0
三次市	11,415	53	11,468	2,441	770	0	0	3,211	2,414	0
庄原市	6,085	357	6,442	36	2,580	1,629	0	4,245	0	831
大竹市	0	0	0	0	2,310	7,124	0	9,434	0	0
東広島市	51,511	647	52,158	4,877	1,897	0	0	6,774	2,979	0
廿日市市	10,080	690	10,770	768	2,717	20,278	0	23,763	0	0
安芸高田市	6,381	186	6,567	791	76	0	0	867	3	933
江田島市	7,256	798	8,054	1,158	519	0	0	1,677	178	0
市小計	558,856	26,877	585,733	44,360	90,716	127,999	0	263,075	13,240	21,392
府中町	12,638	699	12,707	61	1,110	0	293	1,464	540	710
海田町	8,692	298	8,990	575	0	0	10	585	887	501
熊野町	5,752	19	5,771	0	1,886	0	0	1,886	0	323
坂町	4,144	0	4,144	333	523	0	0	856	0	299
安芸太田町	1,494	0	1,494	0	455	0	0	455	0	0
北広島町	3,976	107	4,083	454	190	0	0	644	1	537
大崎上島町	1,885	0	1,885	0	879	0	0	879	0	0
世羅町	0	262	262	61	696	2,217	0	2,974	0	0
神石高原町	0	0	0	32	92	1,055	47	1,226	311	0
町小計	38,581	755	39,336	1,516	5,831	3,272	350	10,969	1,739	2,370
県計	597,437	27,632	625,069	45,876	96,547	131,271	350	274,044	14,979	23,762
県外からの受託	130	0	130	13	0	0	0	13	0	0
県内処理合計	597,567	27,632	625,199	45,889	96,547	131,271	350	274,057	14,979	23,762

資料一表 12 市町別の種類別資源化量

市町名	資源化量（直接資源化量＋中間処理後再生利用量）										直接資源化量				
	紙類	金属類	ガラス類	ペット ボトル	容器包装 プラスチック	布類	溶融ｽｸﾗ	固形燃料	その他	合計	紙類	金属類	ガラス類	ペット ボトル	容器包装 プラスチック
広島市	11,740	5,416	6,179	1,929	14,525	1,771	6,959	0	8,632	57,151	0	0	0	0	0
呉市	5,796	2,485	1,634	396	8	0	3,636	0	163	14,118	0	0	0	0	0
竹原市	566	285	69	38	1	91	0	0	10	1,060	566	0	0	38	1
三原市	0	820	803	76	573	0	0	308	235	2,815	0	0	0	0	0
尾道市	5,349	1,202	1,011	270	1,618	390	0	338	119	10,297	5,349	227	732	71	0
福山市	225	3,620	2,202	842	4,074	0	0	50,758	0	61,721	147	0	0	0	0
府中市	425	380	523	31	555	67	0	3,468	229	5,678	0	0	0	0	0
三次市	2,113	609	411	112	717	301	0	0	35	4,298	2,113	0	0	0	0
庄原市	846	420	283	65	321	0	0	1,629	954	4,518	0	0	0	0	0
大竹市	238	320	195	56	0	0	0	3,902	1,009	5,720	0	0	0	0	0
東広島市	2,941	1,478	635	207	931	0	0	0	0	6,192	2,941	5	0	33	0
廿日市市	890	723	442	180	0	429	0	11,773	582	15,019	0	0	0	0	0
安芸高田市	280	186	91	17	32	2	0	0	879	1,487	0	0	0	0	0
江田島市	162	356	134	53	0	2	0	0	20	727	162	0	0	0	0
市小計	31,571	18,300	14,612	4,272	23,355	3,053	10,595	72,176	12,867	190,801	11,278	232	732	142	1
府中町	381	416	327	67	7	159	255	0	411	2,023	381	0	0	0	0
海田町	590	399	179	41	0	0	179	0	277	1,665	590	77	179	41	0
熊野町	845	267	211	44	125	103	116	0	400	2,111	0	0	0	0	0
坂町	341	178	83	15	1	0	132	0	190	940	0	0	0	0	0
安芸太田町	59	77	100	4	0	0	0	0	215	455	0	0	0	0	0
北広島町	181	128	93	13	22	1	0	0	561	999	0	0	0	0	0
大崎上島町	491	64	0	22	0	0	0	0	28	605	0	0	0	0	0
世羅町	0	134	131	12	94	0	0	1,179	38	1,588	0	0	0	0	0
神石高原町	235	45	42	12	35	29	0	456	8	862	235	0	0	12	35
町小計	3,123	1,708	1,166	230	284	292	682	1,635	2,128	11,248	1,206	77	179	53	35
県計	34,694	20,008	15,778	4,502	23,639	3,345	11,277	73,811	14,995	202,049	12,484	309	911	195	36

(注) 「その他」には、肥料、焼却灰・飛灰のセメント原料化、BDF等。

(単位：t/年)

資源化量		最終処分量				処理量	備考
中間処理施設からの資源化量	合計	直接最終処分量①	焼却残さ量	中間処理施設からの残さ量	計	(①+②+③+④)	
41,664	57,151	20,430	14,358	3,853	38,641	356,521	県外受託分を除く 広島中央 一部甲世衛生, 三原広域(不燃) 一部甲世衛生
9,977	14,118	141	8,369	2,509	11,019	86,678	
354	1,060	276	704	975	1,955	9,698	
2,815	2,815	0	5,085	533	5,618	37,785	
3,484	10,297	1,925	5,656	332	7,913	55,387	
61,574	61,721	0	7,220	4,466	11,686	153,510	
5,678	5,678	1,325	0	467	1,792	11,416	
1,884	4,298	242	1,592	388	2,222	17,282	
3,687	4,518	0	0	201	201	10,330	
5,720	5,720	0	0	244	244	9,434	
3,213	6,192	797	6,534	2,388	9,719	62,061	広島中央 芸北広域 呉市に委託(可燃)
15,019	15,019	853	1,306	13	2,172	34,696	
551	1,487	0	0	3	3	7,251	
549	727	1,199	813	247	2,259	10,310	
156,169	190,801	27,188	51,637	16,619	95,444	862,359	安芸地区(可燃) 安芸地区(可燃) 安芸地区(可燃) 安芸地区(可燃) 山県郡西部
773	2,023	0	560	359	919	14,642	
277	1,665	143	396	10	549	10,307	
1,788	2,111	0	254	58	312	7,638	
641	940	61	135	0	196	5,061	
455	455	0	291	0	291	1,949	
461	999	0	66	2	68	4,621	芸北広域, 一部山県郡西部 広島中央 甲世衛生, 三原広域(不燃)
605	605	0	258	0	258	2,764	
1,588	1,588	0	0	101	101	2,974	
551	862	0	0	80	80	1,537	
7,139	11,248	204	1,960	610	2,774	51,493	
163,308	202,049	27,392	53,597	17,229	98,218	913,852	
0	0	0	0	0	0	143	愛媛県今治市が呉市に委託
163,308	202,049	27,392	53,597	17,229	98,218	913,995	

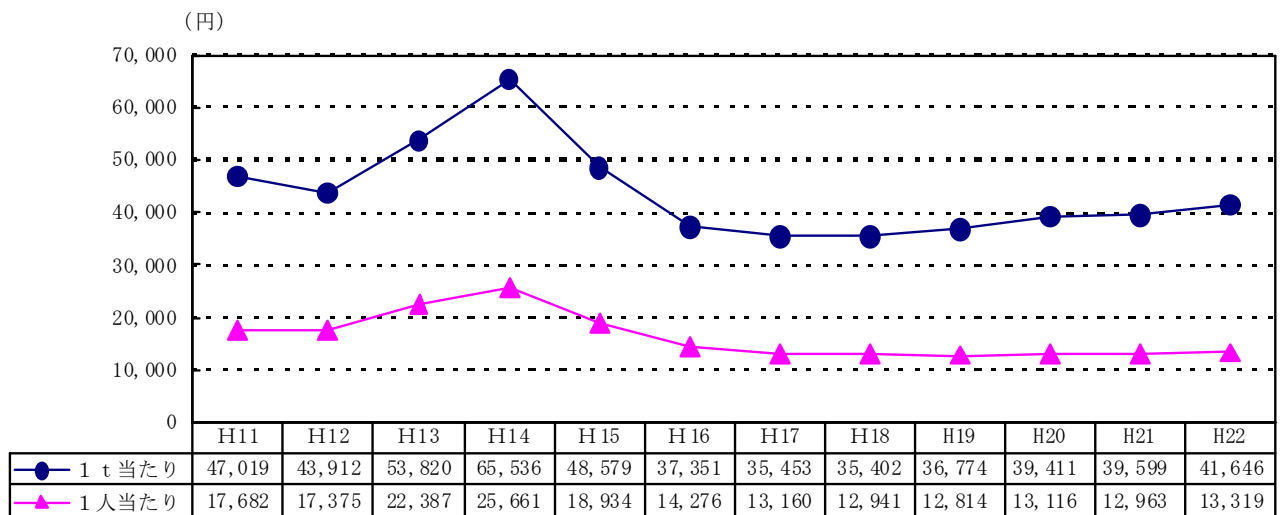
(単位：t/年)

直接資源化量					中間処理後再生利用量									
布類	熔融スラグ	固形燃料	その他	合計	紙類	金属類	ガラス	ペットボトル	容器包装プラスチック	布類	熔融スラグ	固形燃料	その他	合計
0	-	-	0	0	11,740	5,416	6,179	1,929	14,525	1,771	6,959	0	8,632	57,151
0	-	-	0	0	5,796	2,485	1,634	396	8	0	3,636	0	163	14,118
91	-	-	10	706	0	285	69	0	0	0	0	0	0	354
0	-	-	0	0	0	820	803	76	573	0	0	308	235	2,815
390	-	-	44	6,813	0	975	279	199	1,618	0	0	338	75	3,484
0	-	-	0	147	78	3,620	2,202	842	4,074	0	0	50,758	0	61,574
0	-	-	0	0	425	380	523	31	555	67	0	3,468	229	5,678
301	-	-	0	2,414	0	609	411	112	717	0	0	0	35	1,884
0	-	-	0	0	846	420	283	65	321	0	0	1,629	954	4,518
0	-	-	0	0	238	320	195	56	0	0	0	3,902	1,009	5,720
0	-	-	0	2,979	0	1,473	635	174	931	0	0	0	0	3,213
0	-	-	0	0	890	723	442	180	0	429	0	11,773	582	15,019
0	-	-	3	3	280	186	91	17	32	2	0	0	876	1,484
2	-	-	14	178	0	356	134	53	0	0	0	0	6	549
784	-	-	71	13,240	20,293	18,068	13,880	4,130	23,354	2,269	10,595	72,176	12,796	177,561
159	-	-	0	540	0	416	327	67	7	0	255	0	411	1,483
0	-	-	0	887	0	322	0	0	0	0	179	0	277	778
0	-	-	0	0	845	267	211	44	125	103	116	0	400	2,111
0	-	-	0	0	341	178	83	15	1	0	132	0	190	940
0	-	-	0	0	59	77	100	4	0	0	0	0	215	455
0	-	-	1	1	181	128	93	13	22	1	0	0	560	998
0	-	-	0	0	491	64	0	22	0	0	0	0	28	605
0	-	-	0	0	0	134	131	12	94	0	0	1,179	38	1,588
29	-	-	0	311	0	45	42	0	0	0	0	456	8	551
188	-	-	1	1,739	1,917	1,631	987	177	249	104	682	1,635	2,127	9,509
972	-	-	72	14,979	22,210	19,699	14,867	4,307	23,603	2,373	11,277	73,811	14,923	187,070

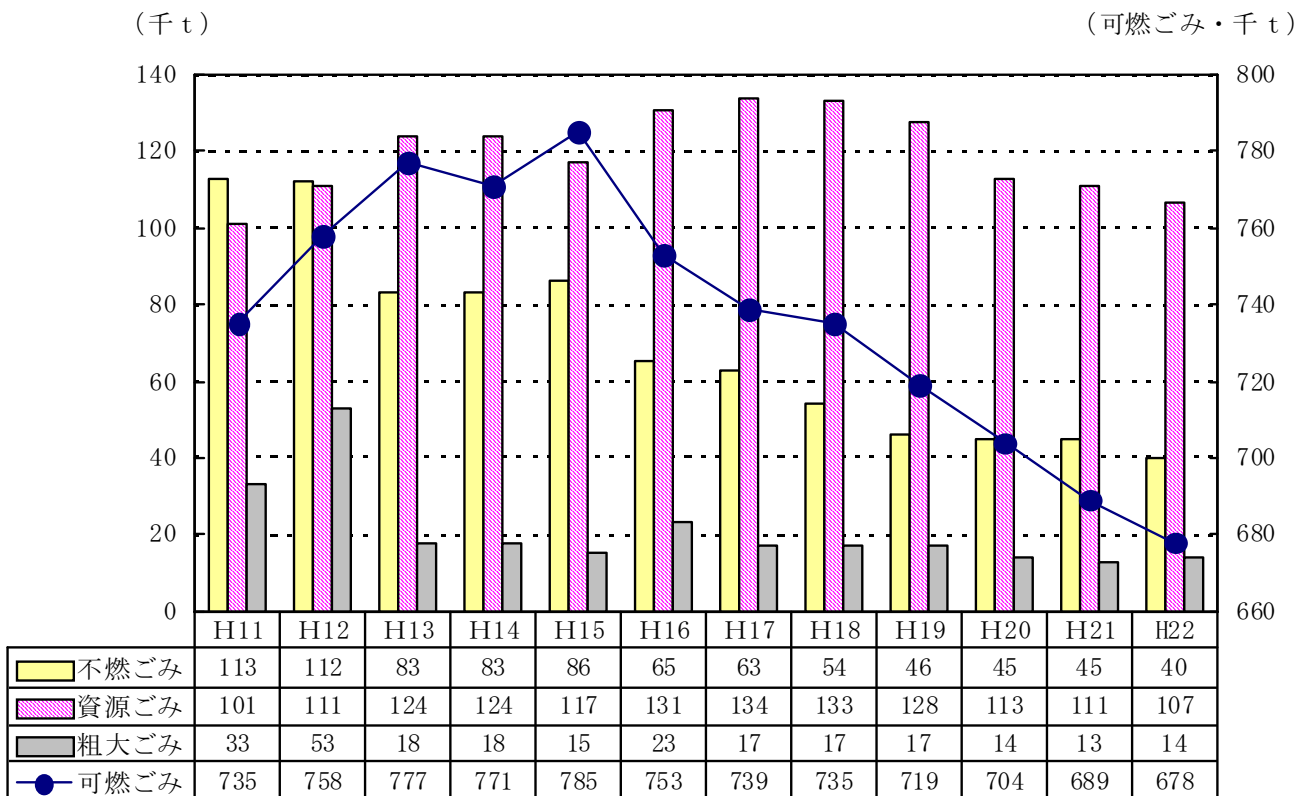
資料一表 13 市町別一括データ

市町名	計画処理区域内人口 (人)			ごみ排出量 (t)								1人1日 当たり 排出量 (g/人・日)	
	計画収集 人口	自家処理 人口	合計	収集量						小計	直接 搬入量		計
				混合ごみ	可燃ごみ	不燃ごみ	資源ごみ	粗大ごみ	その他				
広島市	1,160,301	0	1,160,301	0	266,777	18,303	49,287	3,694	295	338,356	18,165	356,521	842
呉市	243,748	0	243,748	0	58,548	2,884	8,352	1,471	163	71,418	15,260	86,678	974
竹原市	29,397	0	29,397	0	6,227	1,225	529	6	5	7,992	1,706	9,698	904
三原市	101,003	0	101,003	0	28,527	1,813	2,030	337	0	32,707	5,078	37,785	1,025
尾道市	147,963	0	147,963	0	38,047	4,532	8,593	20	24	51,216	4,539	55,755	1,032
福山市	465,678	0	465,678	0	128,114	5,529	12,536	1,889	0	148,068	5,442	153,510	903
府中市	43,908	0	43,908	0	6,654	563	2,310	0	0	9,527	1,889	11,416	712
三次市	57,712	0	57,712	0	10,891	530	3,592	491	217	15,721	1,561	17,282	820
庄原市	40,757	0	40,757	0	4,478	182	2,597	79	4	7,340	2,990	10,330	694
大竹市	28,827	0	28,827	0	6,313	328	1,322	61	1	8,025	1,409	9,434	897
東広島市	178,673	0	178,673	0	46,417	421	7,308	1,888	73	56,107	5,954	62,061	952
廿日市市	117,670	0	117,670	0	26,944	748	2,445	1,237	20	31,394	3,302	34,696	808
安芸高田市	31,818	0	31,818	0	5,451	313	76	28	0	5,868	1,383	7,251	624
江田島市	27,451	0	27,451	0	6,285	999	483	969	20	8,756	1,554	10,310	1,029
市小計	2,674,906	0	2,674,906	0	639,673	38,370	101,460	12,170	822	792,495	70,232	862,727	884
府中町	50,693	0	50,693	0	11,659	204	1,411	626	19	13,919	723	14,642	791
海田町	27,985	0	27,985	0	8,245	110	774	530	7	9,666	641	10,307	1,009
熊野町	25,272	0	25,272	0	5,084	53	1,415	422	7	6,981	442	7,423	805
坂町	13,418	0	13,418	0	4,091	61	518	218	5	4,893	168	5,061	1,033
安芸太田町	7,653	22	7,675	0	1,256	25	318	13	5	1,617	332	1,949	698
北広島町	19,662	467	20,129	0	3,411	207	166	17	2	3,803	818	4,621	644
大崎上島町	8,615	0	8,615	0	1,404	201	542	106	7	2,260	504	2,764	879
世羅町	18,166	0	18,166	0	2,084	317	354	58	0	2,813	161	2,974	449
神石高原町	10,991	0	10,991	0	983	30	402	0	2	1,417	120	1,537	383
町小計	182,455	489	182,944	0	38,217	1,208	5,900	1,990	54	47,369	3,909	51,278	770
県計	2,857,361	489	2,857,850	0	677,890	39,578	107,360	14,160	876	839,864	74,141	914,005	876
県外からの受託分				0	101	4	0	2	0	107	36	143	
県内処理合計				0	677,991	39,582	107,360	14,162	876	839,971	74,177	914,148	

市町名	ごみ 処理量 (再掲)	焼却量 (t)			埋立量 (t)				資源化量 (t)	
		直接焼却量 (再掲)	処理残さの 焼却量	合計	直接埋立量 (再掲)	焼却残さの 埋立量	処理残さの 埋立量	合計	直接 資源化量 (再掲)	焼却施設 からの 資源化量
広島市	356,521	275,719	14,855	290,574	20,430	14,358	3,853	38,641	0	15,487
呉市	86,678	67,878	5,700	73,578	141	8,369	2,509	11,019	0	4,141
竹原市	9,698	6,793	0	6,793	276	704	975	1,955	706	0
三原市	37,785	32,568	0	32,568	0	5,085	533	5,618	0	0
尾道市	55,387	38,691	3,551	42,242	1,925	5,656	332	7,913	6,813	0
福山市	153,510	44,479	40	44,519	0	7,220	4,466	11,686	147	0
府中市	11,416	0	0	0	1,325	0	467	1,792	0	0
三次市	17,282	11,415	53	11,468	242	1,592	388	2,222	2,414	0
庄原市	10,330	6,085	357	6,442	0	0	201	201	0	831
大竹市	9,434	0	0	0	0	0	244	244	0	0
東広島市	62,061	51,511	647	52,158	797	6,534	2,388	9,719	2,979	0
廿日市市	34,696	10,080	690	10,770	853	1,306	13	2,172	0	0
安芸高田市	7,251	6,381	186	6,567	0	0	3	3	3	933
江田島市	10,310	7,256	798	8,054	1,199	813	247	2,259	178	0
市小計	862,359	558,856	26,877	585,733	27,188	51,637	16,619	95,444	13,240	21,392
府中町	14,642	12,638	69	12,707	0	560	359	919	540	710
海田町	10,307	8,692	298	8,990	143	396	10	549	887	501
熊野町	7,638	5,752	19	5,771	0	254	58	312	0	323
坂町	5,061	4,144	0	4,144	61	135	0	196	0	299
安芸太田町	1,949	1,494	0	1,494	0	291	0	291	0	0
北広島町	4,621	3,976	107	4,083	0	66	2	68	1	537
大崎上島町	2,764	1,885	0	1,885	0	258	0	258	0	0
世羅町	2,974	0	262	262	0	0	101	101	0	0
神石高原町	1,537	0	0	0	0	0	80	80	311	0
町小計	51,493	38,581	755	39,336	204	1,960	610	2,774	1,739	2,370
県計	913,852	597,437	27,632	625,069	27,392	53,597	17,229	98,218	14,979	23,762
県外からの受託分	143	130	0	130	0	0	0	0	0	0
県内処理合計	913,995	597,567	27,632	625,199	27,392	53,597	17,229	98,218	14,979	23,762

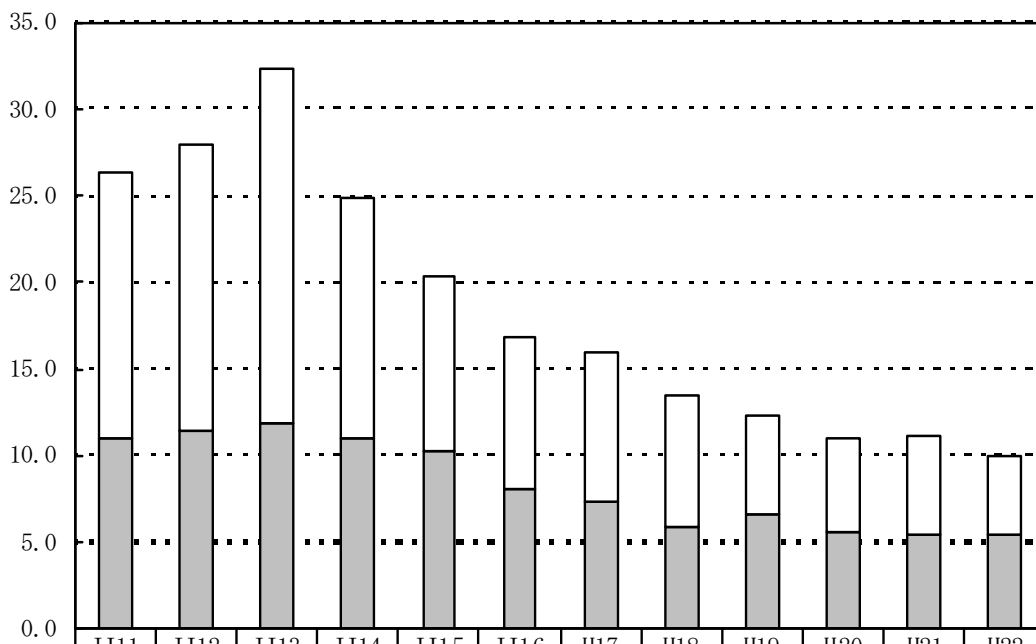


資料一図1 ごみ 1 t 当たり及び 1 人 当たりのごみ処理事業経費の推移



資料一図2 ごみの種類別排出量の推移

(万 t)

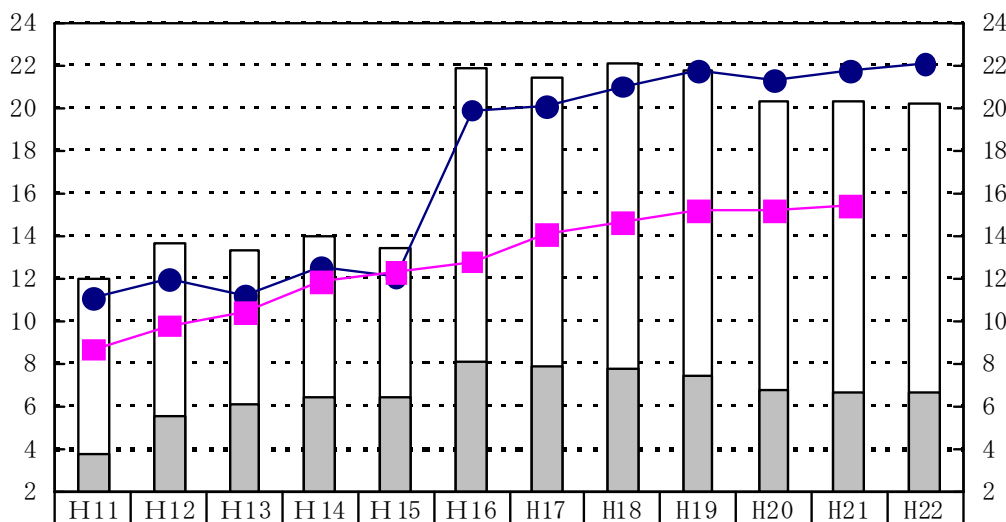


	H11	H12	H13	H14	H15	H16	H17	H18	H19	H20	H21	H22
□直接・処理残さ埋立	15.4	16.5	20.5	13.9	10.2	8.9	8.5	7.6	5.7	5.4	5.7	4.5
■焼却残さ埋立	11.0	11.5	11.8	11.0	10.2	8.0	7.4	5.9	6.6	5.6	5.4	5.4

資料一図3 埋立処理の推移

(万 t)

(%)



	H11	H12	H13	H14	H15	H16	H17	H18	H19	H20	H21	H22
□資源化量	12.0	13.6	13.3	14.0	13.4	21.8	21.4	22.1	21.7	20.3	20.3	20.2
■うち容器包装廃棄物	3.8	5.6	6.1	6.4	6.4	8.1	7.9	7.8	7.4	6.8	6.7	6.6
●資源化率(県)	11.1	12.0	11.2	12.5	12.1	19.9	20.1	21.0	21.7	21.3	21.7	22.1
■資源化率(全国)	8.7	9.8	10.4	11.9	12.3	12.8	14.1	14.6	15.2	15.2	15.4	

資料一図4 資源化状況の推移

※ 容器包装廃棄物：容器包装に係る分別収集及び再商品化の促進等に関する法律に基づき市町等が分別収集し、再商品化された容器包装廃棄物の量

資料一表 14 市町別のし尿の処理事業経費

市町 事務組合名	建設・改良費						処理及び維持管理費				
	工事費				調査費	組合 分担金	小計	処理費			
	収集運搬	中間処理	最終処分	その他				収集運搬	中間処理	最終処分	
広島市	0	0	0	0	0	0	0	191,854	0	167,107	0
呉市	0	0	0	0	0	0	0	64,778	8,187	84,557	0
竹原市	0	0	0	0	0	0	0	3,844	0	0	0
三原市	0	715,600	0	0	13,405	0	729,005	22,436	11,971	136,966	0
尾道市	0	0	0	0	0	0	0	260,087	13,771	165,336	30,870
福山市	0	920,615	0	0	0	0	920,615	147,907	64,545	320,821	0
府中市	0	29,114	0	0	0	0	29,114	38,088	0	38,958	0
三次市	0	0	0	0	0	0	0	48,121	0	61,727	0
庄原市	0	29,774	12,600	0	0	0	42,374	39,752	0	65,653	0
大竹市	0	0	0	0	0	0	0	0	590	20,528	0
東広島市	0	0	0	0	0	0	0	20,325	0	0	0
廿日市市	0	0	0	0	0	0	0	9,585	205	94,855	0
安芸高田市	0	1,432,410	0	0	27,042	0	1,459,452	5,993	0	47,799	0
江田島市	0	0	0	0	68,438	0	68,438	56,805	0	69,188	0
市小計	0	3,127,513	12,600	0	108,885	0	3,248,998	909,575	99,269	1,273,495	30,870
府中町	0	0	0	0	0	0	0	0	0	0	0
海田町	0	0	0	0	0	0	0	0	0	0	0
熊野町	0	0	0	0	0	0	0	0	0	0	0
坂町	0	0	0	0	0	0	0	0	0	0	0
安芸太田町	0	0	0	0	0	0	0	0	0	0	0
北広島町	0	0	0	0	0	0	0	18,163	0	17,400	0
大崎上島町	0	0	0	0	0	0	0	0	0	0	0
世羅町	0	0	0	0	0	0	0	0	0	0	0
神石高原町	0	0	0	0	0	0	0	14,692	7,514	29,282	0
町小計	0	0	0	0	0	0	0	32,855	7,514	46,682	0
安芸地区	0	0	0	0	0	-	0	116,892	0	47,666	0
山県郡西部	0	0	0	0	0	-	0	50,573	2,557	36,045	0
甲世衛生	0	0	0	0	0	-	0	4,432	0	29,547	0
三原広域	0	0	0	0	0	-	0	0	0	0	0
芸北広域	0	0	0	0	0	-	0	0	0	0	0
広島中央	0	4,641	0	0	0	-	4,641	42,298	0	210,161	0
組合小計	0	4,641	0	0	0	-	4,641	214,195	2,557	323,419	0
県計	0	3,132,154	12,600	0	108,885	0	3,253,639	1,156,625	109,840	1,643,596	30,870

資料一表 15 市町別のし尿収集運搬機材の状況

市町 事務組合名	直営分						委託業者分											
	収集車			運搬車			船舶			収集車			運搬車			船舶		
	バキューム車	積載量(kl)	その他	積載量(kl)	台数	積載量(kl)	隻数	積載量(kl)	バキューム車	積載量(kl)	その他	積載量(kl)	台数	積載量(kl)	隻数	積載量(kl)		
広島市	0	0	0	0	0	0	0	0	33	78	0	0	7	70	0	0		
呉市	0	0	0	0	0	0	0	0	1	4	0	0	0	0	0	0		
竹原市	0	0	0	0	0	0	0	0	0	0	0	0	0	0	0	0		
三原市	0	0	0	0	0	0	0	0	2	5	0	0	0	0	0	0		
尾道市	9	18	0	0	0	0	0	0	4	16	0	0	0	0	0	0		
福山市	0	0	0	0	0	0	0	0	2	2	0	0	0	0	0	0		
府中市	0	0	0	0	0	0	0	0	0	0	0	0	0	0	0	0		
三次市	0	0	0	0	0	0	0	0	0	0	0	0	0	0	0	0		
庄原市	0	0	0	0	0	0	0	0	0	0	0	0	0	0	0	0		
大竹市	1	2	0	0	0	0	0	0	1	2	0	0	0	0	0	0		
東広島市	0	0	0	0	0	0	0	0	0	0	0	0	0	0	0	0		
廿日市市	1	2	0	0	0	0	0	0	0	0	0	0	0	0	0	0		
安芸高田市	0	0	0	0	0	0	0	0	23	79	0	0	0	0	0	0		
江田島市	0	0	0	0	0	0	0	0	0	0	0	0	0	0	0	0		
市小計	11	22	0	0	0	0	0	0	66	186	0	0	7	70	0	0		
府中町	0	0	0	0	0	0	0	0	0	0	0	0	0	0	0	0		
海田町	0	0	0	0	0	0	0	0	0	0	0	0	0	0	0	0		
熊野町	0	0	0	0	0	0	0	0	0	0	0	0	0	0	0	0		
坂町	0	0	0	0	0	0	0	0	0	0	0	0	0	0	0	0		
安芸太田町	0	0	0	0	0	0	0	0	0	0	0	0	0	0	0	0		
北広島町	0	0	0	0	0	0	0	0	0	0	0	0	0	0	0	0		
大崎上島町	0	0	0	0	0	0	0	0	0	0	0	0	0	0	0	0		
世羅町	0	0	0	0	0	0	0	0	0	0	0	0	0	0	0	0		
神石高原町	3	10	0	0	0	0	0	0	0	0	0	0	0	0	0	0		
町小計	3	10	0	0	0	0	0	0	0	0	0	0	0	0	0	0		
安芸地区	0	0	0	0	0	0	0	0	18	42	0	0	0	0	0	0		
山県郡西部	3	9	0	0	0	0	0	0	0	0	0	0	0	0	0	0		
甲世衛生	0	0	0	0	0	0	0	0	0	0	0	0	0	0	0	0		
三原広域	0	0	0	0	0	0	0	0	0	0	0	0	0	0	0	0		
芸北広域	0	0	0	0	0	0	0	0	0	0	0	0	0	0	0	0		
広島中央	0	0	0	0	0	0	0	0	0	0	0	0	0	0	0	0		
組合小計	3	9	0	0	0	0	0	0	18	42	0	0	0	0	0	0		
県計	17	41	0	0	0	0	0	0	84	228	0	0	7	70	0	0		

(注) 市町の数値については、事務組合が所有している車輛、船舶及び事務組合が委託又は許可業者に行わせている分を含まない。

(単位：千円)

処理及び維持管理費										小計	その他	合計	備考
車両等 購入費	委託費				組 合 分 担 金	調 査 研 究 費							
	収集運搬	中間処理	最終処分	その他									
0	0	1,074,647	0	0	235,865	0	1,669,473	215,576	1,885,049	一部安芸地区			
0	11,331	133,834	0	0	0	0	302,687	0	302,687				
0	0	0	0	0	0	0	64,920	5,773	74,537	広島中央			
0	527	44,887	0	0	0	0	15,858	162	967,147	一部甲世衛生			
7,281	11,287	8,682	10,317	0	0	0	507,631	0	507,631				
0	57,095	126,745	0	19,066	0	0	736,179	4,994	1,661,788				
0	155	5,845	0	0	0	0	83,046	42,147	154,307				
0	0	70,499	0	0	0	0	180,347	0	180,347				
0	0	35,635	0	0	0	0	141,040	8,843	192,257				
0	20,500	1,917	0	0	0	0	43,535	0	43,535				
0	0	0	0	0	140,730	0	161,055	0	161,055	広島中央			
4,830	760	116,972	0	1,995	0	0	229,202	0	229,202				
0	100,053	0	879	0	0	0	154,724	0	1,614,176				
0	0	0	0	0	0	0	125,993	0	194,431				
12,111	201,708	1,619,663	11,196	21,061	457,373	5,335	4,641,656	277,495	8,168,149				
0	0	0	0	0	96,505	0	96,505	1,410	97,915	安芸地区			
0	0	0	0	0	63,876	0	63,876	0	63,876	安芸地区			
0	0	0	0	0	49,572	0	49,572	0	49,572	安芸地区			
0	0	0	0	0	12,597	0	12,597	0	12,597	安芸地区			
0	0	0	0	0	9,730	0	9,730	0	9,730	山県郡西部			
0	0	7,372	0	0	3,874	0	46,809	1,013	47,822	一部山県郡西部			
0	0	0	0	0	61,548	0	61,548	0	61,548	広島中央			
0	0	0	0	0	51,911	0	51,911	0	51,911	甲世衛生			
0	0	2,898	0	1,375	0	0	55,761	244	56,005				
0	0	10,270	0	1,375	349,613	0	448,309	2,667	450,976				
0	0	319,766	0	11,451	0	0	495,775	42,465	538,240				
0	0	6,748	0	0	0	0	95,923	9,339	105,262				
0	0	35,177	0	0	0	0	69,156	41,977	111,133				
0	0	0	0	0	0	0	0	0	0				
0	0	0	0	0	0	0	0	0	0				
0	0	150,428	0	0	0	0	402,887	4,705	412,233				
0	0	512,119	0	11,451	-	0	1,063,741	98,486	1,166,868				
12,111	201,708	2,142,052	11,196	33,887	806,986	5,335	6,153,706	378,648	9,785,993				

許 可 業 者 分								合 計							
取 集 車				運 搬 車				取 集 船 船				運 搬 船 船			
パキ ュ ー ム 車	積 載 量 (kl)	そ の 他	積 載 量 (kl)	台 数	積 載 量 (kl)	隻 数	積 載 量 (kl)	パキ ュ ー ム 車	積 載 量 (kl)	そ の 他	積 載 量 (kl)	台 数	積 載 量 (kl)	隻 数	積 載 量 (kl)
62	235	0	0	0	0	0	0	95	313	0	0	7	70	0	0
45	108	0	0	2	20	0	0	46	112	0	0	2	20	0	0
9	16	0	0	0	0	0	0	9	16	0	0	0	0	0	0
40	155	0	0	0	0	0	0	42	160	0	0	0	0	0	0
82	260	0	0	0	0	0	0	95	294	0	0	0	0	0	0
124	455	5	16	0	0	0	0	126	457	5	16	0	0	0	0
18	50	0	0	0	0	0	0	18	50	0	0	0	0	0	0
28	106	0	0	0	0	0	0	28	106	0	0	0	0	0	0
17	57	0	0	0	0	0	0	17	57	0	0	0	0	0	0
29	80	0	0	0	0	0	0	31	84	0	0	0	0	0	0
34	109	0	0	0	0	0	0	34	109	0	0	0	0	0	0
27	83	0	0	0	0	0	0	28	85	0	0	0	0	0	0
0	0	0	0	0	0	0	0	23	79	0	0	0	0	0	0
23	55	0	0	0	0	0	0	23	55	0	0	0	0	0	0
538	1,769	5	16	2	20	0	0	615	1,977	5	16	9	90	0	0
0	0	0	0	0	0	0	0	0	0	0	0	0	0	0	0
0	0	0	0	0	0	0	0	0	0	0	0	0	0	0	0
0	0	0	0	0	0	0	0	0	0	0	0	0	0	0	0
0	0	0	0	0	0	0	0	0	0	0	0	0	0	0	0
0	0	0	0	0	0	0	0	0	0	0	0	0	0	0	0
7	32	0	0	0	0	0	0	7	32	0	0	0	0	0	0
7	14	0	0	0	0	0	0	7	14	0	0	0	0	0	0
18	76	0	0	0	0	0	0	18	76	0	0	0	0	0	0
32	116	0	0	0	0	0	0	35	126	0	0	0	0	0	0
64	238	0	0	0	0	0	0	67	248	0	0	0	0	0	0
25	90	0	0	0	0	0	0	43	132	0	0	0	0	0	0
6	33	1	3	0	0	0	0	9	42	1	3	0	0	0	0
0	0	0	0	0	0	0	0	0	0	0	0	0	0	0	0
0	0	0	0	0	0	0	0	0	0	0	0	0	0	0	0
0	0	0	0	0	0	0	0	0	0	0	0	0	0	0	0
0	0	0	0	0	0	0	0	0	0	0	0	0	0	0	0
31	123	1	3	0	0	0	0	52	174	1	3	0	0	0	0
633	2,130	6	19	2	20	0	0	734	2,399	6	19	9	90	0	0

資料一表 16 市町別の水洗化人口・非水洗化人口

(単位：人)

市町名	総人口	非水洗化人口				水洗化人口							備考
		非水洗化人口	非水洗化率	計画収集	自家処理	水洗化人口	水洗化率	公共下水道	コミュニティプラント	浄化槽	うち合併処理		
広島市	1,160,301	31,070	2.7%	31,070	0	1,129,231	97.3%	1,032,520	0	96,711	57,226	一部安芸地区	
呉市	243,748	20,500	8.4%	20,500	0	223,248	91.6%	195,143	864	27,241	10,848		
竹原市	29,397	10,444	35.5%	10,444	0	18,953	64.5%	2,394	0	16,559	5,386	広島中央	
三原市	101,003	25,725	25.5%	24,220	1,505	75,278	74.5%	27,977	0	47,301	29,162	一部甲世衛生	
尾道市	147,963	86,836	58.7%	86,827	9	61,127	41.3%	12,053	0	49,074	40,574		
福山市	465,678	69,226	14.9%	66,047	3,179	396,452	85.1%	281,976	0	114,476	38,393		
府中市	43,908	9,447	21.5%	8,876	571	34,461	78.5%	7,803	0	26,658	10,329		
三次市	57,712	18,801	32.6%	13,175	5,626	38,911	67.4%	14,003	0	24,908	18,368		
庄原市	40,757	15,326	37.6%	12,261	3,065	25,431	62.4%	11,110	0	14,321	12,942		
大竹市	28,827	256	0.9%	256	0	28,571	99.1%	27,022	0	1,549	1,362		
東広島市	178,673	49,809	27.9%	49,809	0	128,864	72.1%	51,147	0	77,717	59,225	広島中央	
廿日市市	117,670	11,768	10.0%	11,476	292	105,902	90.0%	37,810	0	68,092	52,820		
安芸高田市	31,818	11,377	35.8%	11,377	0	20,441	64.2%	6,317	69	14,055	11,790		
江田島市	27,451	9,006	32.8%	9,006	0	18,445	67.2%	8,385	0	10,060	3,951		
市小計	2,674,906	369,591	13.8%	355,344	14,247	2,305,315	86.2%	1,715,660	933	588,722	352,376		
府中町	50,693	2,131	4.2%	2,123	8	48,562	95.8%	40,357	0	8,205	2,916	安芸地区	
海田町	27,985	1,404	5.0%	1,404	0	26,581	95.0%	21,876	0	4,705	1,317	安芸地区	
熊野町	25,272	1,148	4.5%	1,148	0	24,124	95.5%	21,182	0	2,942	1,683	安芸地区	
坂町	13,418	385	2.9%	385	0	13,033	97.1%	12,853	0	180	79	安芸地区	
安芸太田町	7,675	2,073	27.0%	1,963	110	5,602	73.0%	2,025	0	3,577	3,441	山県郡西部	
北広島町	20,129	2,848	14.1%	2,120	728	17,281	85.9%	6,699	0	10,582	9,254	一部山県郡西部	
大崎上島町	8,615	3,930	45.6%	3,930	0	4,685	54.4%	1,392	0	3,293	2,751	広島中央	
世羅町	18,166	5,600	30.8%	5,491	109	12,566	69.2%	315	0	12,251	7,940	甲世衛生	
神石高原町	10,991	3,367	30.6%	2,381	986	7,624	69.4%	0	0	7,624	7,197		
町小計	182,944	22,886	12.5%	20,945	1,941	160,058	87.5%	106,699	0	53,359	36,578		
県計	2,857,850	392,477	13.7%	376,289	16,188	2,465,373	86.3%	1,822,359	933	642,081	388,954		

資料一表 17 市町別のし尿及び浄化槽汚泥の収集形態別収集量，手数料，形態別処理量及び自家処理量

(単位：kl/年)

市町名	し尿収集量										手数料			備考
	直営			委託			許可			合計	従量制	定額制	無料	
	し尿	浄化槽汚泥	小計	し尿	浄化槽汚泥	小計	し尿	浄化槽汚泥	小計					
広島市	0	0	0	36,270	0	36,270	0	47,561	47,561	83,831	○			一部安芸地区
呉市	0	0	0	145	0	145	24,288	21,127	45,415	45,560	○			
竹原市	0	0	0	0	0	0	5,357	11,059	16,416	16,416	○			広島中央
三原市	0	0	0	44	7	51	18,502	37,931	56,433	56,484		○		一部甲世衛生
尾道市	13,237	0	13,237	212	0	212	47,217	42,785	90,002	103,451	○			
福山市	0	0	0	322	0	322	37,220	76,498	113,718	114,040		○		
府中市	0	0	0	0	0	0	7,635	17,285	24,920	24,920	○			
三次市	0	0	0	0	0	0	11,233	23,973	35,206	35,206	○			
庄原市	0	0	0	0	0	0	7,743	12,249	19,992	19,992	○			
大竹市	0	0	0	440	0	440	0	2,479	2,479	2,919	○			
東広島市	0	0	0	0	0	0	22,215	62,284	84,499	84,499	○			広島中央
廿日市市	11	0	11	0	0	0	7,741	29,825	37,566	37,577	○			
安芸高田市	0	0	0	5,449	4,717	10,166	0	10,069	10,069	20,235	○			
江田島市	0	0	0	0	0	0	6,797	4,635	11,432	11,432	○			
市小計	13,248	0	13,248	42,882	4,724	47,606	195,948	399,760	595,708	656,562	12	2	0	
府中町	0	0	0	1,770	0	1,770	0	6,198	6,198	7,968	○			安芸地区
海田町	0	0	0	1,241	0	1,241	0	2,251	2,251	3,492	○			安芸地区
熊野町	0	0	0	4	0	4	1,905	2,402	4,307	4,311	○			安芸地区
坂町	0	0	0	270	0	270	0	596	596	866	○			安芸地区
安芸太田町	1,213	0	1,213	0	0	0	0	2,942	2,942	4,155	○			山県郡西部
北広島町	243	0	243	0	0	0	1,755	8,172	9,927	10,170	○			一部山県郡西部
大崎上島町	0	0	0	0	0	0	3,073	1,540	4,613	4,613	○			広島中央
世羅町	0	0	0	0	0	0	3,873	10,452	14,325	14,325	○			甲世衛生
神石高原町	1,188	0	1,188	0	0	0	0	4,429	4,429	5,617	○			
町小計	2,644	0	2,644	3,285	0	3,285	10,606	38,982	49,588	55,517	9	0	0	
県計	15,892	0	15,892	46,167	4,724	50,891	206,554	438,742	645,296	712,079	21	2	0	

(注) 手数料は、し尿収集手数料を示しており、最も比重の高いものを計上している。

市町名	し尿処理量								自家処理量			備考	
	し尿				浄化槽汚泥				合計	し尿	浄化槽汚泥		合計
	し尿処理施設	下水道投入	農地還元その他	小計	し尿処理施設	下水道投入	農地還元その他	小計					
広島市	36,270	0	0	36,270	47,561	0	0	47,561	83,831	0	0	0	一部安芸地区
呉市	22,128	2,305	0	24,433	17,914	3,213	0	21,127	45,560	0	0	0	
竹原市	5,357	0	0	5,357	11,059	0	0	11,059	16,416	0	0	0	広島中央
三原市	18,546	0	0	18,546	37,938	0	0	37,938	56,484	788	0	788	一部甲世衛生
尾道市	60,666	0	0	60,666	42,785	0	0	42,785	103,451	11	0	11	
福山市	37,542	0	0	37,542	76,498	0	0	76,498	114,040	1,392	0	1,392	
府中市	7,635	0	0	7,635	17,285	0	0	17,285	24,920	99	0	99	
三次市	11,233	0	0	11,233	23,973	0	0	23,973	35,206	4,778	0	4,778	
庄原市	7,743	0	0	7,743	12,249	0	0	12,249	19,992	1,935	0	1,935	
大竹市	440	0	0	440	2,479	0	0	2,479	2,919	0	0	0	
東広島市	22,215	0	0	22,215	62,284	0	0	62,284	84,499	0	0	0	広島中央
廿日市市	7,741	11	0	7,752	29,825	0	0	29,825	37,577	224	0	224	
安芸高田市	5,449	0	0	5,449	12,877	1,909	0	14,786	20,235	0	0	0	
江田島市	6,797	0	0	6,797	4,635	0	0	4,635	11,432	0	0	0	
市小計	249,762	2,316	0	252,078	399,362	5,122	0	404,484	656,562	9,227	0	9,227	
府中町	1,770	0	0	1,770	6,198	0	0	6,198	7,968	7	0	7	安芸地区
海田町	1,241	0	0	1,241	2,251	0	0	2,251	3,492	0	0	0	安芸地区
熊野町	1,909	0	0	1,909	2,402	0	0	2,402	4,311	0	0	0	安芸地区
坂町	270	0	0	270	596	0	0	596	866	0	0	0	安芸地区
安芸太田町	1,213	0	0	1,213	2,942	0	0	2,942	4,155	68	0	68	山県郡西部
北広島町	1,998	0	0	1,998	8,172	0	0	8,172	10,170	474	0	474	一部山県郡西部
大崎上島町	3,073	0	0	3,073	1,540	0	0	1,540	4,613	0	0	0	広島中央
世羅町	3,873	0	0	3,873	10,452	0	0	10,452	14,325	86	0	86	甲世衛生
神石高原町	1,188	0	0	1,188	4,429	0	0	4,429	5,617	492	0	492	
町小計	16,535	0	0	16,535	38,982	0	0	38,982	55,517	1,127	0	1,127	
県計	266,297	2,316	0	268,613	438,344	5,122	0	443,466	712,079	10,354	0	10,354	
県外からの受託分	57	0	0	57	320	0	0	320	377	0	0	0	山口県和木町が大竹市へ委託
県内処理合計	266,354	2,316	0	268,670	438,664	5,122	0	443,786	712,456	10,354	0	10,354	

資料一表 18 浄化槽の人槽別設置基数の推移

人槽 種類		合計		200人槽以下						201~500人槽							
				~ 20		21 ~ 100		101~200		小 計		201~300		301~500		小 計	
		年度	基数	年度	基数	年度	基数	年度	基数	年度	基数	年度	基数	年度	基数	年度	基数
合併処理浄化槽	旧構造基準適用	17	3,170	17	2,655	17	206	17	120	16	2,981	17	57	17	73	17	130
		18	3,376	18	2,861	18	207	18	116	17	3,184	18	53	18	75	18	128
		19	3,148	19	2,633	19	203	19	125	18	2,961	19	48	19	70	19	118
		20	3,227	20	2,753	20	197	20	106	20	3,056	20	44	20	67	20	111
		21	3,093	21	2,648	21	193	21	93	21	2,934	21	42	21	63	21	105
		22	2,727	22	2,326	22	174	22	84	22	2,584	22	37	22	61	22	98
	新構造基準適用	17	67,670	17	62,023	17	3,686	17	956	17	66,665	17	404	17	318	16	722
		18	70,020	18	64,143	18	3,906	18	974	18	69,023	18	392	18	317	17	709
		19	73,536	19	67,677	19	4,061	19	865	19	72,603	19	357	19	299	18	656
		20	75,781	20	69,646	20	4,334	20	910	20	74,890	20	342	20	283	20	625
		21	78,679	21	72,463	21	4,403	21	918	21	77,784	21	337	21	288	21	625
		22	80,426	22	74,480	22	4,200	22	869	22	79,549	22	331	22	280	22	611
		17	70,840	17	64,678	17	3,892	17	1,076	17	69,646	17	461	17	391	17	852
		18	73,396	18	67,004	18	4,113	18	1,090	18	72,207	18	445	18	392	18	837
19		76,684	19	70,310	19	4,264	19	990	19	75,564	19	405	19	369	19	774	
20		79,008	20	72,399	20	4,531	20	1,016	20	77,946	20	386	20	350	20	736	
21		81,772	21	75,111	21	4,596	21	1,011	21	80,718	21	379	21	351	21	730	
22		83,153	22	76,806	22	4,374	22	953	22	82,133	22	368	22	341	22	709	
単独処理浄化槽	旧構造基準適用	17	40,231	17	32,414	17	6,731	17	727	17	39,872	17	214	17	121	17	335
		18	41,381	18	33,521	18	6,785	18	728	18	41,034	18	209	18	116	18	325
		19	40,392	19	32,726	19	6,663	19	708	19	40,097	19	179	19	98	19	277
		20	39,071	20	31,834	20	6,410	20	584	20	38,828	20	150	20	78	20	228
		21	37,219	21	30,242	21	6,171	21	570	21	36,983	21	145	21	76	21	221
		22	33,793	22	27,606	22	5,445	22	530	22	33,581	22	130	22	69	22	199
	新構造基準適用	17	81,252	17	73,441	17	7,729	17	55	17	81,225	17	15	17	7	17	22
		18	79,498	18	71,871	18	7,544	18	57	18	79,472	18	14	18	8	18	22
		19	77,998	19	70,561	19	7,372	19	42	19	77,975	19	11	19	8	19	19
		20	75,479	20	68,219	20	7,204	20	40	20	75,463	20	8	20	6	20	14
		21	69,834	21	63,035	21	6,745	21	40	21	69,820	21	7	21	6	21	13
		22	68,632	22	62,103	22	6,474	22	40	22	68,617	22	8	22	5	22	13
		17	121,483	17	105,855	17	14,460	17	782	17	121,097	17	229	17	128	17	357
		18	120,879	18	105,392	18	14,329	18	785	18	120,506	18	223	18	124	18	347
19		118,390	19	103,287	19	14,035	19	750	19	118,072	19	190	19	106	19	296	
20		114,550	20	100,053	20	13,614	20	624	20	114,291	20	158	20	84	20	242	
21		107,053	21	93,277	21	12,916	21	610	21	106,803	21	152	21	82	21	234	
22		102,425	22	89,709	22	11,919	22	570	22	102,198	22	138	22	74	22	212	
合併処理浄化槽 + 単独処理浄化槽	17	192,323	17	170,533	17	18,352	17	1,858	17	190,743	17	690	17	519	17	1,209	
	18	194,275	18	172,396	18	18,442	18	1,875	18	192,713	18	668	18	516	18	1,184	
	19	195,074	19	173,597	19	18,299	19	1,740	19	193,636	19	595	19	475	19	1,070	
	20	193,558	20	172,452	20	18,145	20	1,640	20	192,237	20	544	20	434	20	978	
	21	188,825	21	168,388	21	17,512	21	1,621	21	187,521	21	531	21	433	21	964	
	22	185,578	22	166,515	22	16,293	22	1,523	22	184,331	22	506	22	415	22	921	

														501人槽以上	
501～ 1,000		1,001～ 2,000		2,001～ 3,000		3,001～ 4,000		4,001～ 5,000		5,001～ 10,000		10,001～		小計	
年度	基数	年度	基数	年度	基数	年度	基数	年度	基数	年度	基数	年度	基数	年度	基数
17	24	17	21	17	8	17	1	17	1	17	2	17	2	17	59
18	24	18	25	18	7	18	2	18	1	18	3	18	2	18	64
19	24	19	26	19	9	19	4	19	1	19	3	19	2	19	69
20	22	20	21	20	9	20	4	20	1	20	1	20	2	20	60
21	20	21	19	21	7	21	4	21	1	21	1	21	2	21	54
22	17	22	14	22	6	22	4	22	1	22	1	22	2	22	45
17	119	17	109	17	31	17	6	17	10	17	6	17	2	16	283
18	128	18	107	18	30	18	6	18	10	18	5	18	2	17	288
19	125	19	102	19	29	19	4	19	9	19	5	19	3	18	277
20	120	20	96	20	27	20	4	20	9	20	7	20	3	20	266
21	122	21	98	21	27	21	4	21	9	21	7	21	3	21	270
22	120	22	100	22	25	22	4	22	9	22	6	22	2	22	266
17	143	17	130	17	39	17	7	17	11	17	8	17	4	17	342
18	152	18	132	18	37	18	8	18	11	18	8	18	4	18	352
19	149	19	128	19	38	19	8	19	10	19	8	19	5	19	346
20	142	20	117	20	36	20	8	20	10	20	8	20	5	20	326
21	142	21	117	21	34	21	8	21	10	21	8	21	5	21	324
22	137	22	114	22	31	22	8	22	10	22	7	22	4	22	311
17	13	17	7	17	4	17	0	17	0	17	0	17	0	17	24
18	12	18	5	18	4	18	1	18	0	18	0	18	0	18	22
19	10	19	4	19	4	19	0	19	0	19	0	19	0	19	18
20	9	20	2	20	4	20	0	20	0	20	0	20	0	20	15
21	8	21	3	21	4	21	0	21	0	21	0	21	0	21	15
22	7	22	3	22	3	22	0	22	0	22	0	22	0	22	13
17	1	17	4	17	0	17	0	17	0	17	0	17	0	17	5
18	1	18	3	18	0	18	0	18	0	18	0	18	0	18	4
19	1	19	3	19	0	19	0	19	0	19	0	19	0	19	4
20	1	20	1	20	0	20	0	20	0	20	0	20	0	20	2
21	1	21	0	21	0	21	0	21	0	21	0	21	0	21	1
22	1	22	0	22	0	22	1	22	0	22	0	22	0	22	2
17	14	17	11	17	4	17	0	17	0	17	0	17	0	17	29
18	13	18	8	18	4	18	1	18	0	18	0	18	0	18	26
19	11	19	7	19	4	19	0	19	0	19	0	19	0	19	22
20	10	20	3	20	4	20	0	20	0	20	0	20	0	20	17
21	9	21	3	21	4	21	0	21	0	21	0	21	0	21	16
22	8	22	3	22	3	22	1	22	0	22	0	22	0	22	15
17	157	17	141	17	43	17	7	17	11	17	8	17	4	17	371
18	165	18	140	18	41	18	9	18	11	18	8	18	4	18	378
19	160	19	135	19	42	19	8	19	10	19	8	19	5	19	368
20	152	20	120	20	40	20	8	20	10	20	8	20	5	20	343
21	151	21	120	21	38	21	8	21	10	21	8	21	5	21	340
22	145	22	117	22	34	22	9	22	10	22	7	22	4	22	326

資料一表 19 市町村別浄化槽設置基数（平成 22 年度末現在）

処理方法 人槽区分 下限 上限	合計	単 独 処 理												小計
		～20	21～ 100	101～ 200	201～ 300	301～ 500	501～ 1,000	1001～ 2,000	2001～ 3,000	3001～ 4,000	4001～ 5,000	5001～ 10,000	10,001 ～	
広島市	13,923	7,141	1,102	62	23	11	0	0	1	0	0	0	0	8,340
呉市	7,500	4,527	591	36	4	4	1	0	0	0	0	0	0	5,163
竹原市	6,792	4,467	443	17	3	2	0	0	0	0	0	0	0	4,932
三原市	16,589	8,973	1,216	63	12	7	0	1	0	0	0	0	0	10,272
尾道市	23,622	10,432	1,777	128	36	18	0	0	1	0	0	0	0	12,392
福山市	33,658	19,557	1,988	89	23	20	3	1	1	0	0	0	0	21,682
府中市	7,028	4,181	455	20	6	1	1	0	0	1	0	0	0	4,665
三次市	8,874	3,831	681	16	9	2	1	0	0	0	0	0	0	4,540
庄原市	4,039	682	261	23	5	1	0	0	0	0	0	0	0	972
大竹市	628	213	98	7	0	1	0	0	0	0	0	0	0	319
東広島市	21,763	5,519	938	36	5	0	0	0	0	0	0	0	0	6,498
廿日市市	15,308	9,609	866	4	2	0	1	0	0	0	0	0	0	10,482
安芸高田市	4,639	1,186	186	11	4	1	0	0	0	0	0	0	0	1,388
江田島市	3,463	2,366	222	12	2	1	0	0	0	0	0	0	0	2,603
府中町	4,175	3,138	457	9	1	4	1	1	0	0	0	0	0	3,611
海田町	1,027	659	84	5	1	0	0	0	0	0	0	0	0	749
熊野町	1,294	569	38	0	0	0	0	0	0	0	0	0	0	607
坂町	190	156	11	0	0	0	0	0	0	0	0	0	0	167
安芸太田町	1,260	195	87	3	0	0	0	0	0	0	0	0	0	285
北広島町	2,992	380	99	1	0	0	0	0	0	0	0	0	0	480
大崎上島町	1,197	415	119	13	1	0	0	0	0	0	0	0	0	548
世羅町	3,964	1,321	168	13	2	1	0	0	0	0	0	0	0	1,505
神石高原町	1,653	192	32	1	0	0	0	0	0	0	0	0	0	225
県 計	185,578	89,709	11,919	569	139	74	8	3	3	1	0	0	0	102,425

(注) 市町区分は、平成22年度末現在。

処理方法 人槽区分 下限 上限	合 併 処 理												小計
	～20	21～ 100	101～ 200	201～ 300	301～ 500	501～ 1,000	1001～ 2,000	2001～ 3,000	3001～ 4,000	4001～ 5,000	5001～ 10,000	10,001 ～	
広島市	5,225	201	78	27	20	9	8	7	3	2	2	1	5,583
呉市	2,139	126	32	17	10	3	7	3	0	0	0	0	2,337
竹原市	1,712	80	37	9	12	4	6	0	0	0	0	0	1,860
三原市	5,949	235	55	24	33	11	7	1	1	1	0	0	6,317
尾道市	10,326	660	123	49	47	14	5	4	0	0	1	1	11,230
福山市	11,007	730	120	52	41	15	6	3	0	1	1	0	11,976
府中市	2,201	118	22	10	9	1	1	1	0	0	0	0	2,363
三次市	3,957	249	59	23	27	9	8	2	0	0	0	0	4,334
庄原市	2,837	146	33	17	20	5	7	1	0	1	0	0	3,067
大竹市	284	15	4	1	4	1	0	0	0	0	0	0	309
東広島市	13,864	1,044	215	59	44	16	19	1	2	1	0	0	15,265
廿日市市	4,410	252	59	36	30	14	14	4	2	1	2	2	4,826
安芸高田市	3,072	110	28	12	14	9	4	0	0	2	0	0	3,251
江田島市	773	59	16	3	5	1	2	1	0	0	0	0	860
府中町	481	62	15	1	2	1	1	0	0	0	1	0	564
海田町	259	12	5	0	2	0	0	0	0	0	0	0	278
熊野町	667	16	3	0	1	0	0	0	0	0	0	0	687
坂町	23	0	0	0	0	0	0	0	0	0	0	0	23
安芸太田町	921	32	12	4	1	2	3	0	0	0	0	0	975
北広島町	2,409	59	5	7	8	15	6	2	0	1	0	0	2,512
大崎上島町	597	32	7	4	4	2	2	1	0	0	0	0	649
世羅町	2,324	97	19	8	7	2	2	0	0	0	0	0	2,459
神石高原町	1,369	39	6	5	0	3	6	0	0	0	0	0	1,428
県 計	76,806	4,374	953	368	341	137	114	31	8	10	7	4	83,153

資料一表 20 処理方法別浄化槽設置基数（平成 22 年度末現在）

種類	人槽	合計	200人槽以下				201～500人槽			501人槽以上								
			～20	21～100	101～200	小計	201～300	301～500	小計	501～1,000	1,001～2,000	2,001～3,000	3,001～4,000	4,001～5,000	5,001～10,000	10,001～	小計	
旧構造基準	単独処理	腐敗型	5,296	4,017	1,086	148	5,251	28	15	43	1	0	1	0	0	0	0	2
		ばっ気型	20,121	17,253	2,595	181	20,029	63	24	87	2	1	2	0	0	0	0	5
		その他	8,376	6,336	1,764	201	8,301	39	30	69	4	2	0	0	0	0	0	6
		小計	33,793	27,606	5,445	530	33,581	130	69	199	7	3	3	0	0	0	0	13
	合併処理	散水ろ床	3	1	1	0	2	1	0	1	0	0	0	0	0	0	0	0
		活性汚泥	494	396	21	33	450	13	15	28	4	6	2	2	0	1	1	16
		その他	2,230	1,929	152	51	2,132	23	46	69	13	8	4	2	1	0	1	29
		小計	2,727	2,326	174	84	2,584	37	61	98	17	14	6	4	1	1	2	45
		旧構造合計	36,520	29,932	5,619	614	36,165	167	130	297	24	17	9	4	1	1	2	58
	新構造基準	単独処理	分離接触ばっ気	59,770	53,979	5,775	13	59,767	3	0	3	0	0	0	0	0	0	0
分離ばっ気			7,261	6,766	486	5	7,257	0	3	3	0	0	0	1	0	0	0	1
散水ろ床			8	5	2	0	7	1	0	1	0	0	0	0	0	0	0	0
その他			1,593	1,353	211	22	1,586	4	2	6	1	0	0	0	0	0	0	1
小計			68,632	62,103	6,474	40	68,617	8	5	13	1	0	0	1	0	0	0	2
構造例示型		分離接触ばっ気	2,772	1,816	833	83	2,732	19	15	34	4	2	0	0	0	0	0	6
		嫌気ろ床接触ばっ気	29,980	29,771	193	6	29,970	1	2	3	4	3	0	0	0	0	0	7
		脱窒ろ床接触ばっ気	0	0	0	0	0	0	0	0	0	0	0	0	0	0	0	0
		回転板接触	9	0	3	4	7	0	1	1	1	0	0	0	0	0	0	1
		接触ばっ気	1,894	147	804	529	1,480	202	141	343	40	21	8	0	2	0	0	71
		散水ろ床	0	0	0	0	0	0	0	0	0	0	0	0	0	0	0	0
		長時間ばっ気	282	85	46	14	145	33	37	70	22	31	8	2	3	1	0	67
		標準活性汚泥	67	62	0	0	62	0	1	1	1	0	0	0	0	2	1	4
		接触ばっ気・砂ろ過	3	0	0	2	2	0	1	1	0	0	0	0	0	0	0	0
		凝集分離	1	0	0	0	0	0	1	1	0	0	0	0	0	0	0	0
		接触ばっ気・活性炭	2	0	1	0	1	0	1	1	0	0	0	0	0	0	0	0
		凝集分離・活性炭	2	0	0	0	0	0	2	2	0	0	0	0	0	0	0	0
		硝化液循環	1	0	0	0	0	0	0	0	1	0	0	0	0	0	0	1
		三次処理 脱窒・脱磷	3	0	2	0	2	0	1	1	0	0	0	0	0	0	0	0
		小計	35,016	31,881	1,882	638	34,401	255	203	458	73	57	16	2	5	3	1	157
大臣認定型		うち窒素除去能力を有する高度処理型	45,410	42,599	2,318	231	45,148	76	77	153	47	43	9	2	4	3	1	109
		うち窒素・リン同時除去能力を有する高度処理型	5,190	5,096	85	7	5,188	1	1	2	0	0	0	0	0	0	0	0
		うちBOD除去能力に関する高度処理型	9	2	0	0	2	0	3	3	2	2	0	0	0	0	0	4
		その他	27	25	1	0	26	0	1	1	0	0	0	0	0	0	0	0
		小計	80,426	74,480	4,200	869	79,549	331	280	611	120	100	25	4	9	6	2	266
		新構造合計	149,058	136,583	10,674	909	148,166	339	285	624	121	100	25	5	9	6	2	268
		新構造基準+旧構造基準	185,578	166,515	16,293	1,523	184,331	506	415	921	145	117	34	9	10	7	4	326

資料一表 21 建築ユーザー別浄化槽（201人槽以上）設置基数（平成 22 年度末現在）

用途	人槽	合計	201～500人槽			501人槽以上								
			201～300	301～500	小計	501～1,000	1,001～2,000	2,001～3,000	3,001～4,000	4,001～5,000	5,001～10,000	10,001～	小計	
1	集会施設関係	59	27	20	47	7	4	1	0	0	0	0	0	12
2	住宅施設関係	(1) 大家又は設置者管理	148	61	37	98	20	15	5	3	2	4	1	50
		(2) 入居者管理	95	36	18	54	14	18	2	3	2	1	1	41
3	宿泊施設関係	79	23	30	53	16	9	1	0	0	0	0	26	
4	医療施設関係	98	20	35	55	24	13	3	0	2	1	0	43	
5	店舗関係	138	76	39	115	5	11	6	1	0	0	0	23	
6	娯楽施設関係	119	47	56	103	8	4	2	0	2	0	0	16	
7	駐車場関係	24	6	8	14	2	4	2	1	1	0	0	10	
8	学校施設関係	116	62	45	107	5	4	0	0	0	0	0	9	
9	事務所関係	58	28	26	54	2	1	0	0	0	1	0	4	
10	作業場関係	95	47	33	80	7	5	2	1	0	0	0	15	
11	その他	219	73	68	141	35	29	11	0	1	0	2	78	
計	2(2)を除く計	1,153	470	397	867	131	99	33	6	8	6	3	286	
	全体計	1,248	506	415	921	145	117	35	9	10	7	4	327	

(注) 「2(2)の入居者管理」とは、当該浄化槽を入居者が自ら共同で管理しているものをいう。

資料一表 22 市町一般廃棄物処理事業担当部局一覧

平成23年4月1日現在

市町名	担当部局	電話番号	所在地
広島市	業務第一課	082-504-2219	〒730-8586 広島市中区国泰寺町1-6-34
	業務第二課	082-504-2223	
呉市	環境政策課	0823-25-3302	〒737-8501 呉市中央4丁目1-6
竹原市	まちづくり推進課	0846-22-7734	〒725-8666 竹原市中央5-1-35
三原市	環境管理課	0848-63-1210	〒723-0016 三原市宮沖5-5-10
尾道市	清掃事務所	0848-48-2900	〒722-0221 尾道市長者原1-220-75
福山市	環境総務課	084-928-1071	〒720-8501 福山市東桜町3-5
府中市	環境整備課	0847-43-9222	〒726-0002 府中市鶴飼町74番地2
三次市	環境政策課	0824-66-3449	〒729-6213 三次市廻神町1820-12
庄原市	環境政策課	0824-72-1398	〒727-8501 庄原市是松町20-25
大竹市	環境整備課	0827-52-5101	〒739-0601 大竹市東栄3-4
東広島市	廃棄物対策課	082-420-0926	〒739-8601 東広島市西条栄町8-29
廿日市市	環境政策課	0829-30-9133	〒738-8501 廿日市市下平良1-11-1
安芸高田市	市民生活課	0826-42-1126	〒731-0592 安芸高田市吉田町吉田791
江田島市	環境課	0823-40-2768	〒737-2392 江田島市能美町中町4859-9
府中町	環境課	082-286-3247	〒735-8686 安芸郡府中町大通3-5-1
海田町	環境センター	082-823-4601	〒736-0002 安芸郡海田町国信二丁目18-1
熊野町	生活環境課	082-820-5606	〒731-4292 安芸郡熊野町中溝一丁目1-1
坂町	環境防災課	082-820-1506	〒731-4393 安芸郡坂町平成ヶ浜1-1-1
安芸太田町	住民生活課	0826-28-2116	〒731-3810 山県郡安芸太田町大字戸河内784-1
北広島町	町民課	050-5812-1854	〒731-1595 山県郡北広島町有田1234
大崎上島町	保健衛生課	0846-62-0303	〒725-0401 豊田郡大崎上島町木江4968
世羅町	環境整備課	0847-22-4513	〒722-1192 世羅郡世羅町大字西上原123-1
神石高原町	環境衛生課	0847-89-3336	〒720-1522 神石郡神石高原町小島2025

資料一表 23 一般廃棄物処理事業関係一部事務組合一覧

平成23年4月1日現在

名称	電話番号	所在地	所管区域	し尿	ごみ
安芸地区衛生施設管理組合	082-885-2525	〒731-4301 安芸郡坂町1322-11	広島市〔東区(福田町・福田一〜八丁目, 馬木町・馬木一〜九丁目, 温品町・温品一〜八丁目・上温品一〜四丁目), 安芸区(全域)]	A	—
			府中町, 海田町, 熊野町, 坂町	A	A
山県郡西部衛生組合	0826-23-1120	〒731-3411 山県郡安芸太田町大字穴1497-1	安芸太田町, 北広島町(旧芸北町)	A	A
甲世衛生組合	0847-23-0691	〒729-3302 世羅郡世羅町川尻781-11	世羅町, 三原市(旧久井町)	B	B
			尾道市(旧御調町)	—	B
三原広域市町村圏事務組合	0847-32-7262	〒722-1414 三原市久井町坂井原1358-82	三原市, 世羅町	—	B
芸北広域環境施設組合	0826-72-2111	〒731-1595 山県郡北広島町有田1234	安芸高田市, 北広島町(旧大朝町・千代田町・豊平町)	—	A
広島中央環境衛生組合	082-426-0916	〒739-0022 東広島市西条町上三永766-1	竹原市, 東広島市, 大崎上島町	B	B

(注) 1 し尿

A…………し尿の収集処理について, 組合で一貫して行っている。

B…………し尿処理施設の管理のみ, 組合で行っている。

2 ごみ

A…………ごみの収集処理について, 組合で一貫して行っている。

B…………ごみ処理施設の管理のみ, 組合で行っている。