

第 5 経 理 の 状 況

1 年度別決算状況

数値は税抜き(単位:千円)

| | | 30 | 元 | 2 | 3 | 4 |
|-----|----------|-------------|-------------|-------------|-------------|-------------|
| 広島 | 総 収 益 | 23,931,512 | 24,133,738 | 25,492,223 | 27,474,909 | 27,414,123 |
| | 総 費 用 | 24,534,920 | 24,282,284 | 24,795,107 | 24,844,371 | 26,265,940 |
| | 損 益 | -603,408 | -148,546 | 697,115 | 2,630,539 | 1,148,182 |
| | 未処分利益剰余金 | -23,352,021 | -23,500,567 | -22,803,451 | -20,172,913 | -19,024,730 |
| 安芸津 | 総 収 益 | 1,895,430 | 1,885,952 | 1,952,000 | 2,109,969 | 2,100,712 |
| | 総 費 用 | 2,106,543 | 2,014,797 | 2,049,958 | 2,071,783 | 2,171,787 |
| | 損 益 | -211,113 | -128,845 | -97,959 | 38,186 | -71,075 |
| | 未処分利益剰余金 | -8,058,644 | -8,187,489 | -8,285,447 | -8,247,262 | -8,318,337 |
| 合計 | 総 収 益 | 25,826,942 | 26,019,690 | 27,444,222 | 29,584,878 | 29,514,835 |
| | 総 費 用 | 26,641,463 | 26,297,081 | 26,845,066 | 26,916,154 | 28,437,727 |
| | 損 益 | -814,521 | -277,391 | 599,157 | 2,668,724 | 1,077,108 |
| | 未処分利益剰余金 | -31,410,665 | -31,688,055 | -31,088,899 | -28,420,174 | -27,343,067 |

(参考)引当金の状況

(単位:千円)

| | | 30 | 元 | 2 | 3 | 4 |
|-----------|--------------------|-----------|-----------|-----------|-----------|-----------|
| 貸倒引当金 | 年度当初計上額 (前期繰越額) | 32,294 | 33,082 | 29,662 | 30,136 | 31,237 |
| | 当期増加額 | 3,904 | 486 | 2,082 | 2,239 | 1,880 |
| | 当期減少額 | -3,116 | -3,906 | -1,608 | -1,138 | -1,979 |
| | 年度末計上額 | 33,082 | 29,662 | 30,136 | 31,237 | 31,138 |
| 退職給付引当金 | 年度当初計上額 (前期繰越額) | 4,934,485 | 5,656,814 | 5,700,496 | 5,789,273 | 5,982,345 |
| | 当期増加額 | 1,579,242 | 608,561 | 683,344 | 494,959 | 692,823 |
| | 当期減少額 | -856,913 | -564,879 | -594,567 | -301,887 | -687,068 |
| | 年度末計上額 | 5,656,814 | 5,700,496 | 5,789,273 | 5,982,345 | 5,988,100 |
| 修繕引当金 | 年度当初計上額 (前期繰越額) | 218,004 | 218,004 | 218,004 | 218,004 | 218,004 |
| | 当期増加額 | 0 | 0 | 0 | 0 | 0 |
| | 当期減少額 | 0 | 0 | 0 | 0 | 0 |
| | 年度末計上額 | 218,004 | 218,004 | 218,004 | 218,004 | 218,004 |
| 賞与引当金 | 年度当初計上額 (前期繰越額) | 502,748 | 513,737 | 524,720 | 517,291 | 520,683 |
| | 当期増加額 | 513,737 | 524,720 | 517,291 | 520,683 | 548,412 |
| | 当期減少額 | -502,748 | -513,737 | -524,720 | -517,291 | -520,683 |
| | 年度末計上額 | 513,737 | 524,720 | 517,291 | 520,683 | 548,412 |
| 年度末計上額 合計 | | 6,421,637 | 6,472,882 | 6,554,704 | 6,752,269 | 6,785,653 |

注:減少額はマイナスで表記

2 令和4年度病院別決算状況総括表

数値は税込み(単位:千円,%)

| 区 分 | | | 合 計 | | 広 島 病 院 | | 安 芸 津 病 院 | | |
|---------------------------------|-----------------------|-----------------------|---------------------------|------------|------------|------------|-----------|-----------|-------|
| | | | 決 算 額 | 収 益 比 | 決 算 額 | 収 益 比 | 決 算 額 | 収 益 比 | |
| 病 院 事 業 外 収 益 | 医 業 収 益 | 入 院 収 益 | 16,815,953 | | 16,036,830 | | 779,123 | | |
| | | 外 来 収 益 | 7,088,535 | | 6,659,035 | | 429,500 | | |
| | | そ の 他 医 業 収 益 | 710,598 | | 578,481 | | 132,117 | | |
| | | 計 (A) | 24,615,087 | 100.0 | 23,274,347 | 100.0 | 1,340,740 | 100.0 | |
| | 事 業 外 収 益 | 医 業 外 収 益 | 受 取 利 息 配 当 金 | 14 | | 13 | | 1 | |
| | | | 他 会 計 補 助 金 | 3,711,217 | | 3,237,426 | | 473,791 | |
| | | | 補 助 金 | 28,505 | | 28,505 | | 0 | |
| | | | 負 担 金 交 付 金 | 560,401 | | 339,804 | | 220,597 | |
| | | | 長 期 前 受 金 戻 入 | 537,724 | | 478,483 | | 59,241 | |
| | | | そ の 他 医 業 外 収 益 | 105,845 | | 98,826 | | 7,018 | |
| 益 | | 計 (B) | 4,943,705 | | 4,183,057 | | 760,648 | | |
| | | 特 別 利 益 (C) | 5,455 | | 375 | | 5,080 | | |
| | | 収 益 合 計 (D) | 29,564,247 | | 27,457,779 | | 2,106,467 | | |
| 病 院 事 業 費 用 | 医 業 費 用 | 給 与 費 | 14,005,673 | 56.9 | 12,786,465 | 54.9 | 1,219,208 | 90.9 | |
| | | 材 料 費 | 8,420,305 | 34.2 | 8,132,473 | 34.9 | 287,832 | 21.5 | |
| | | 経 費 | 3,961,615 | 16.1 | 3,460,184 | 14.9 | 501,432 | 37.4 | |
| | | 減 価 償 却 費 | 1,434,893 | 5.8 | 1,320,304 | 5.7 | 114,589 | 8.5 | |
| | | 資 産 減 耗 費 | 25,517 | 0.1 | 18,313 | 0.1 | 7,203 | 0.5 | |
| | | 研 究 研 修 費 | 101,741 | 0.4 | 96,294 | 0.4 | 5,447 | 0.4 | |
| | | 計 (E) | 27,949,742 | 107.3 | 25,814,032 | 106.0 | 2,135,710 | 159.3 | |
| | 医 業 外 費 用 | 医 業 外 費 用 | 支 払 利 息 及 び 企 業 債 取 扱 諸 費 | 164,364 | 0.7 | 164,160 | 0.7 | 204 | 0.0 |
| | | | 繰 延 勘 定 償 却 | 0 | 0.0 | 0 | 0.0 | 0 | 0.0 |
| | | | 長 期 前 払 消 費 税 償 却 | 73,246 | 0.3 | 67,823 | 0.3 | 5,423 | 0.4 |
| | | | 患 者 外 給 食 材 料 費 | 0 | - | 0 | - | 0 | - |
| | | | 負 担 金 | 122,409 | 0.5 | 115,480 | 0.5 | 6,929 | 0.5 |
| | | | 消 費 税 | 25,318 | 0.1 | 23,778 | 0.1 | 1,540 | 0.1 |
| | | | 雑 損 失 | 623 | 0.0 | 591 | 0.0 | 32 | 0.0 |
| | | | 計 (F) | 385,960 | 1.6 | 371,832 | 1.6 | 14,127 | 1.1 |
| | 用 | | 特 別 損 失 (G) | 148,311 | 0.6 | 121,822 | 0.5 | 26,489 | 2.0 |
| | | | 費 用 合 計 (H) | 28,484,013 | 115.7 | 26,307,686 | 113.0 | 2,176,327 | 162.3 |
| | 経 常 利 益 [(A+B)-(E+F)] | | | 1,223,090 | | 1,271,540 | | -48,450 | |
| | 特 別 損 益 (C-G) | | | -142,856 | | -121,447 | | -21,409 | |
| 収 益 的 収 支 差 引 (D-H) | | | 1,080,234 | | 1,150,093 | | -69,859 | | |
| 資 本 的 収 入 | | 企 業 債 | 1,744,300 | | 1,432,900 | | 311,400 | | |
| | | 出 資 金 | 1,802 | | 1,646 | | 156 | | |
| | | 長 期 借 入 金 | 0 | | 0 | | 0 | | |
| | | 固 定 資 産 売 却 代 金 | 0 | | 0 | | 0 | | |
| | | 補 助 金 | 2,332 | | 2,332 | | 0 | | |
| | | 負 担 金 | 733,882 | | 701,776 | | 32,106 | | |
| | | 寄 附 金 | 3,216 | | 3,216 | | 0 | | |
| | | そ の 他 雑 収 益 | 2,307 | | 2,307 | | 0 | | |
| 収 入 合 計 (I) | | | 2,487,839 | | 2,144,177 | | 343,662 | | |
| 資 本 的 支 出 | | 建 設 資 産 購 入 費 | 1,583,983 | | 1,269,607 | | 314,376 | | |
| | | 建 設 工 事 費 | 210,066 | | 207,972 | | 2,094 | | |
| | | 建 設 利 息 | 0 | | 0 | | 0 | | |
| | | 計 | 1,794,049 | | 1,477,580 | | 316,470 | | |
| | | 企 業 債 償 還 金 | 2,243,011 | | 2,180,402 | | 62,609 | | |
| | | 長 期 借 入 金 償 還 金 | 0 | | 0 | | 0 | | |
| 支 出 | | 投 資 | 0 | | 0 | | 0 | | |
| | | 支 出 合 計 (J) | 4,037,060 | | 3,657,981 | | 379,078 | | |
| 資 本 的 収 支 差 引 (I-J) | | | -1,549,221 | | -1,513,804 | | -35,417 | | |

3 令和4年度 収益的収支の状況

数値は税込み (単位:円)

| 款 | 項 | 目 | 節 | 金額 | 広島 | 安芸津 | 県立病院課 | | |
|------------|----------|-----------|---------------|----------------------------------|------------------------------------|----------------------------------|------------------------------|--------------|--------------|
| | | | | | | | 瀬戸田 | 神石三和 | 県立病院課 |
| 病院事業 収益 | | | | 29,564,246,967 | 27,457,779,479 (27,371,126,149) | 2,106,467,488 (2,096,735,261) | (0) | (1,316,000) | (95,069,557) |
| | 医業収益 | | | 24,615,086,570 | 23,274,347,051 (23,269,414,918) | 1,340,739,519 (1,340,476,652) | (0) | (0) | (5,195,000) |
| | | 入院収益 | | 16,815,953,281 | 16,036,830,476 (16,036,830,476) | 779,122,805 (779,122,805) | (0) | (0) | (0) |
| | | 外来収益 | | 7,088,535,345 | 6,659,035,398 (6,659,035,398) | 429,499,947 (429,499,947) | (0) | (0) | (0) |
| | | その他医業収益 | | 710,597,944 | 578,481,177 (573,549,044) | 132,116,767 (131,853,900) | (0) | (0) | (5,195,000) |
| | | | 室料差額収益 | 197,788,000 | 189,001,130 (189,001,130) | 8,786,870 (8,786,870) | (0) | (0) | (0) |
| | | | 公衆衛生活動収益 | 21,310,123 | 5,393,057 (5,393,057) | 15,917,066 (15,917,066) | (0) | (0) | (0) |
| | | | 医療相談収益 | 69,818,400 | 42,157,982 (42,157,982) | 27,660,418 (27,660,418) | (0) | (0) | (0) |
| | | | 受託検査施設利用 | 0 | 0 (0) | 0 (0) | (0) | (0) | (0) |
| | | | その他医業雑収益 | 421,681,421 | 341,929,008 (336,996,875) | 79,752,413 (79,489,546) | (0) | (0) | (5,195,000) |
| | | | 医業外収益 | | 4,943,705,397 | 4,183,057,428 (4,101,336,231) | 760,647,969 (756,258,609) | (0) | (1,316,000) |
| | 受取利息配当金 | | 14,047 | 13,336 (4) | 711 (0) | (0) | (0) | (14,043) | |
| | | 預金利息 | 14,047 | 13,336 (4) | 711 (0) | (0) | (0) | (14,043) | |
| | | 貸付金利息 | 0 | 0 (0) | 0 (0) | (0) | (0) | (0) | |
| | | 有価証券利息 | 0 | 0 (0) | 0 (0) | (0) | (0) | (0) | |
| | | その他受取利息 | 0 | 0 (0) | 0 (0) | (0) | (0) | (0) | |
| | | 他会計補助金 | | 3,711,216,614 | 3,237,425,820 (3,226,753,614) | 473,790,794 (473,222,000) | (0) | (0) | (11,241,000) |
| | 補助金 | 一般会計補助金 | 3,711,216,614 | 3,237,425,820 (3,226,753,614) | 473,790,794 (473,222,000) | (0) | (0) | (11,241,000) | |
| | | 国庫補助金 | 28,505,000 | 28,505,000 (28,505,000) | 0 (0) | (0) | (0) | (0) | |
| | 負担金交付金 | | 560,400,638 | 339,803,811 (269,306,000) | 220,596,827 (216,805,638) | (0) | (1,316,000) | (72,973,000) | |
| | | 負担金 | 560,400,638 | 339,803,811 (269,306,000) | 220,596,827 (216,805,638) | (0) | (1,316,000) | (72,973,000) | |
| | 長期前受金戻入 | | 537,724,401 | 478,483,092 (478,483,092) | 59,241,309 (59,241,309) | (0) | (0) | (0) | |
| | | 長期前受金戻入 | 537,724,401 | 478,483,092 (478,483,092) | 59,241,309 (59,241,309) | (0) | (0) | (0) | |
| | 患者外給食収益 | | 0 | 0 (0) | 0 (0) | (0) | (0) | (0) | |
| | | 患者外給食収益 | 0 | 0 (0) | 0 (0) | (0) | (0) | (0) | |
| | その他医業外収益 | | 105,844,697 | 98,826,369 (98,288,521) | 7,018,328 (6,989,662) | (0) | (0) | (566,514) | |
| | | 不用品売却収益 | 2,549,798 | 2,549,798 (2,549,798) | 0 (0) | (0) | (0) | (0) | |
| | | その他 | | 96,276,571 | 7,018,328 | (0) | (0) | (0) | |
| | | 医業外雑収益 | 103,294,899 | (95,738,723) | (6,989,662) | (0) | (0) | (566,514) | |
| | 特別利益 | | 5,455,000 | 375,000 (375,000) | 5,080,000 (0) | (0) | (0) | (5,080,000) | |
| | | 固定資産売却益 | | 0 | 0 (0) | 0 (0) | (0) | (0) | (0) |
| | | | 土地売却益 | 0 | 0 (0) | 0 (0) | (0) | (0) | (0) |
| | | | その他 | 0 | 0 (0) | 0 (0) | (0) | (0) | (0) |
| 固定資産売却益 | | | 0 | 0 (0) | 0 (0) | (0) | (0) | (0) | |
| 過年度損益修正益 | | 5,080,000 | 0 | 5,080,000 (0) | (0) | (0) | (5,080,000) | | |
| その他特別利益 | | 375,000 | (375,000) | 0 (0) | (0) | (0) | (0) | | |

数値は税込み (単位:円)

| 款 | 項 | 目 | 節 | 金額 | 広島 | 安芸津 | 県立病院課 | | |
|------------|------|-----|----------|----------------|------------------|-----------------|-------|-----------|-----------------|
| | | | | | | | 瀬戸田 | 神石三和 | 県立病院課 |
| 病院事業 費用 | 医業費用 | 給与費 | | 26,307,686,376 | 2,176,326,584 | (2,048,409,151) | (0) | (414,292) | (1,561,966,829) |
| | | | | 28,484,012,960 | (24,873,222,688) | (2,048,409,151) | (0) | (414,292) | (1,561,966,829) |
| | | | | 27,949,742,467 | 25,814,032,346 | 2,135,710,121 | (0) | (0) | (1,374,490,186) |
| | | | | 14,005,672,558 | (12,786,464,573) | (1,219,207,985) | (0) | (0) | (1,362,514,321) |
| | | | | | 1,079,567,171 | 57,884,400 | (0) | (0) | (0) |
| | | | 医師給 | 1,137,451,571 | (1,079,567,171) | (57,884,400) | (0) | (0) | (0) |
| | | | 看護師給 | 2,928,551,041 | 2,645,231,915 | 283,319,126 | (0) | (0) | (0) |
| | | | 医療技術員給 | 719,335,835 | (632,718,701) | (86,617,134) | (0) | (0) | (0) |
| | | | 事務員給 | 316,127,727 | 265,493,546 | 50,634,181 | (0) | (0) | (61,461,388) |
| | | | 医師手当 | 2,018,014,989 | (1,925,245,609) | (92,769,380) | (0) | (0) | (0) |
| | | | 看護師手当 | 2,016,357,934 | 1,826,742,632 | 189,615,302 | (0) | (0) | (0) |
| | | | 医療技術員手当 | 472,339,578 | (410,370,968) | (61,968,610) | (0) | (0) | (0) |
| | | | 事務員手当 | 290,649,013 | 250,730,707 | 39,918,306 | (0) | (0) | (37,255,805) |
| | | | 児童手当 | 57,140,000 | 51,575,172 | 5,564,828 | (0) | (0) | (1,380,000) |
| | | | 賃金 | 0 | 0 | 0 | (0) | (0) | (0) |
| | | | 報酬 | 798,303,086 | (720,267,358) | (78,035,728) | (0) | (0) | (278,100) |
| | | | 法定福利費 | 2,010,167,744 | (1,825,450,902) | (184,716,842) | (0) | (0) | (20,904,988) |
| | | | 退職給付費 | 692,822,509 | 657,765,690 | 35,056,819 | (0) | (0) | (692,822,509) |
| | | | 賞与引当金繰入額 | 548,411,531 | 495,304,202 | 53,107,329 | (0) | (0) | (548,411,531) |
| | | | | | 8,132,472,681 | 287,831,829 | (0) | (0) | (0) |
| | | | 材料費 | 8,420,304,510 | (8,132,472,681) | (287,831,829) | (0) | (0) | (0) |
| | | | 薬品費 | 5,028,484,956 | 4,875,706,194 | 152,778,762 | (0) | (0) | (0) |
| | | | 診療材料費 | 3,367,937,882 | (3,233,684,264) | (134,253,618) | (0) | (0) | (0) |
| | | | 給食材料費 | 8,923,082 | 8,523,816 | 399,266 | (0) | (0) | (0) |
| | | | 医療消耗備品費 | 14,958,590 | 14,558,407 | 400,183 | (0) | (0) | (0) |

数値は税込み(単位:円)

| 款 | 項 | 目 | 節 | 金額 | 広島 | 安芸津 | 県立病院課 | | |
|---|---|-------------|---|---------------|----------------------------------|------------------------------|-------|------|--------------|
| | | | | | | | 瀬戸田 | 神石三和 | 県立病院課 |
| | | 経費 | | 3,961,615,215 | 3,460,183,590 (3,448,916,596) | 501,431,625 (500,930,198) | (0) | (0) | (11,768,421) |
| | | 厚生福利費 | | 0 | 0 (0) | 0 (0) | (0) | (0) | (0) |
| | | 報償費 | | 160,806,588 | 74,580,660 (73,369,700) | 86,225,928 (86,161,388) | (0) | (0) | (1,275,500) |
| | | 旅費交通費 | | 35,495,033 | 26,916,594 (26,573,258) | 8,578,439 (8,560,140) | (0) | (0) | (361,635) |
| | | 職員被服費 | | 15,116,383 | 13,206,754 (13,206,754) | 1,909,629 (1,909,629) | (0) | (0) | (0) |
| | | 消耗品費 | | 44,081,528 | 41,678,531 (41,300,514) | 2,402,997 (2,382,850) | (0) | (0) | (398,164) |
| | | 消耗備品費 | | 4,444,162 | 3,298,184 (3,298,184) | 1,145,978 (1,145,978) | (0) | (0) | (0) |
| | | 光熱水費 | | 636,001,384 | 577,724,756 (577,724,756) | 58,276,628 (58,276,628) | (0) | (0) | (0) |
| | | 燃料費 | | 21,816,722 | 279,789 (279,789) | 21,536,933 (21,536,933) | (0) | (0) | (0) |
| | | 食糧費 | | 62,197 | 7,432 (7,432) | 54,765 (54,765) | (0) | (0) | (0) |
| | | 印刷製本費 | | 4,440,753 | 4,295,903 (4,295,903) | 144,850 (144,850) | (0) | (0) | (0) |
| | | 修繕費 | | 319,534,471 | 300,142,550 (300,142,550) | 19,391,921 (19,391,921) | (0) | (0) | (0) |
| | | 保険料 | | 25,731,488 | 23,873,624 (22,716,272) | 1,857,864 (1,796,181) | (0) | (0) | (1,219,035) |
| | | 賃借料 | | 247,930,743 | 231,173,040 (229,957,078) | 16,757,703 (16,692,896) | (0) | (0) | (1,280,769) |
| | | 通信運搬費 | | 47,027,638 | 43,694,879 (42,769,657) | 3,332,759 (3,283,448) | (0) | (0) | (974,533) |
| | | 委託料 | | 2,392,049,107 | 2,112,958,244 (2,109,301,749) | 279,090,863 (278,895,983) | (0) | (0) | (3,851,375) |
| | | 諸会費 | | 2,479,294 | 2,046,664 (1,809,684) | 432,630 (420,000) | (0) | (0) | (249,610) |
| | | 交際費 | | 30,000 | 28,482 (0) | 1,518 (0) | (0) | (0) | (30,000) |
| | | 貸倒引当金繰入額 | | 1,880,130 | 1,879,050 (0) | 1,080 (0) | (0) | (0) | (1,880,130) |
| | | 雑費 | | 2,687,594 | 2,398,454 (2,163,316) | 289,140 (276,608) | (0) | (0) | (247,670) |
| | | 減価償却費 | | 1,434,892,587 | 1,320,303,921 (1,320,298,944) | 114,588,666 (114,588,401) | (0) | (0) | (5,242) |
| | | 建物減価償却費 | | 627,252,349 | 565,860,827 (565,860,827) | 61,391,522 (61,391,522) | (0) | (0) | (0) |
| | | 構築物減価償却費 | | 3,973,784 | 3,808,980 (3,808,980) | 164,804 (164,804) | (0) | (0) | (0) |
| | | 器械備品減価償却費 | | 801,761,923 | 748,776,046 (748,771,069) | 52,985,877 (52,985,612) | (0) | (0) | (5,242) |
| | | 車両減価償却費 | | 612,531 | 566,068 (566,068) | 46,463 (46,463) | (0) | (0) | (0) |
| | | 無形固定資産減価償却費 | | 1,292,000 | 1,292,000 (1,292,000) | 0 (0) | (0) | (0) | (0) |
| | | 資産減耗費 | | 25,516,703 | 18,313,391 (18,313,391) | 7,203,312 (7,203,312) | (0) | (0) | (0) |
| | | たな卸資産減耗費 | | 13,509,940 | 12,505,846 (12,505,846) | 1,004,094 (1,004,094) | (0) | (0) | (0) |
| | | 固定資産除却費 | | 12,006,763 | 5,807,545 (5,807,545) | 6,199,218 (6,199,218) | (0) | (0) | (0) |
| | | 研究研修費 | | 101,740,894 | 96,294,190 (96,102,220) | 5,446,704 (5,436,472) | (0) | (0) | (202,202) |
| | | 研究材料費 | | 949,924 | 947,550 (947,550) | 2,374 (2,374) | (0) | (0) | (0) |
| | | 謝金 | | 2,317,436 | 2,317,436 (2,317,436) | 0 (0) | (0) | (0) | (0) |
| | | 図書費 | | 22,370,854 | 19,917,049 (19,892,591) | 2,453,805 (2,452,501) | (0) | (0) | (25,762) |
| | | 旅費 | | 20,428,971 | 19,505,031 (19,505,031) | 923,940 (923,940) | (0) | (0) | (0) |
| | | 研究雑費 | | 55,673,709 | 53,607,124 (53,439,612) | 2,066,585 (2,057,657) | (0) | (0) | (176,440) |

数値は税込み(単位:円)

| 款 | 項 | 目 | 節 | 金額 | 広島 | 安芸津 | 県立病院課 | | |
|---|--------|-------------------|---|---------------|----------------------------------|-----------------------------|----------|-----------|-------------------|
| | | | | | | | 瀬戸田 | 神石三和 | 県立病院課 |
| | 医業外費用 | | | 385,959,668 | 371,832,405 (219,051,007) | 14,127,263 (3,903,684) | (0) | (414,292) | (162,590,685) |
| | | 支払利息及び 企業債取扱諸費 | | 164,363,619 | 164,159,780 (163,766,358) | 203,839 (182,871) | (0) | (414,292) | (98) |
| | | 企業債利息 | | 164,363,521 | 164,159,687 (163,766,358) | 203,834 (182,871) | (0) | (414,292) | (0) |
| | | 長期借入金利息 | | 0 | 0 (0) | 0 (0) | (0) | (0) | (0) |
| | | 一時借入金利息 | | 98 | 93 (0) | 5 (0) | (0) | (0) | (98) |
| | | 繰延勘定償却 | | 0 | 0 (0) | 0 (0) | (0) | (0) | (0) |
| | | 開発費償却 | | 0 | 0 (0) | 0 (0) | (0) | (0) | (0) |
| | | 長期前払 消費税償却 | | 73,245,995 | 67,823,319 (0) | 5,422,676 (0) | (0) | (0) | (73,245,995) |
| | | 長期前払 消費税償却 | | 73,245,995 | 67,823,319 (0) | 5,422,676 (0) | (0) | (0) | (73,245,995) |
| | | 患者外給食 材料費 | | 0 | 0 (0) | 0 (0) | (0) | (0) | (0) |
| | | 給食材料費 | | 0 | 0 (0) | 0 (0) | (0) | (0) | (0) |
| | | 負担金 | | 122,409,221 | 115,480,178 (55,284,649) | 6,929,043 (3,720,813) | (0) | (0) | (63,403,759) |
| | | 負担金 | | 122,409,221 | 115,480,178 (55,284,649) | 6,929,043 (3,720,813) | (0) | (0) | (63,403,759) |
| | | 消費税及び 地方消費税 | | 25,318,200 | 23,778,000 (0) | 1,540,200 (0) | (0) | (0) | (25,318,200) |
| | | 負担金 | | 25,318,200 | 23,778,000 (0) | 1,540,200 (0) | (0) | (0) | (25,318,200) |
| | | 雑損失 | | 622,633 | 591,128 (0) | 31,505 (0) | (0) | (0) | (622,633) |
| | | その他雑損失 | | 622,633 | 591,128 (0) | 31,505 (0) | (0) | (0) | (622,633) |
| | 特別損失 | | | 148,310,825 | 121,821,625 (119,816,667) | 26,489,200 (3,608,200) | 0 (0) | 0 (0) | 0 (24,885,958) |
| | | 固定資産売却損 | | 0 | 0 (0) | 0 (0) | (0) | (0) | (0) |
| | | その他 固定資産売却損 | | 0 | 0 (0) | 0 (0) | (0) | (0) | (0) |
| | | 災害による損失 | | 0 | 0 (0) | 0 (0) | (0) | (0) | (0) |
| | | 過年度損益修正損 | | 111,179,148 | 88,298,148 (86,293,190) | 22,881,000 (0) | (0) | (0) | (24,885,958) |
| | | その他特別損失 | | 37,131,677 | 33,523,477 (33,523,477) | 3,608,200 (3,608,200) | (0) | (0) | (0) |
| | 当年度純損益 | | | 1,080,234,007 | 1,150,093,103 (2,497,903,461) | -69,859,096 (48,326,110) | (0) | (901,708) | -(1,466,897,272) |

注:()内は、県立病院課分を病院へ配分する以前の額(上段が配分後の合計額)

4 令和4年度 資本的収支の状況

数値は税込み（単位：円）

| 款 | 項 | 目 | 節 | 金額 | 広島 | 安芸津 | 県立病院課 | | | | |
|-----------|-----------------|-----------------|---|---------------|----------------------------------|------------------------------|----------------------------|------------------|----------|----------|----------|
| | | | | | | | 瀬戸田 | 神石 | 三和 | 県立病院課 | |
| 資本的 収入 | 出資金 | | | 2,487,838,740 | 2,144,177,227 (2,142,530,740) | 343,661,513 (343,506,000) | 0 (0) | 0 (1,802,000) | 0 (0) | (0) | |
| | 企業債 | | | 1,744,300,000 | 1,432,900,000 (1,432,900,000) | 311,400,000 (311,400,000) | 0 (0) | 0 (0) | 0 (0) | (0) | |
| | 出資金 | | | 1,802,000 | 1,646,487 (0) | 155,513 (0) | 0 (0) | 0 (1,802,000) | 0 (0) | (0) | |
| | 他会計からの 長期借入金 | | | 0 | 0 (0) | 0 (0) | 0 (0) | 0 (0) | 0 (0) | (0) | |
| | 固定資産売却代金 | | | | 0 | 0 (0) | 0 (0) | 0 (0) | 0 (0) | 0 (0) | (0) |
| | | 土地売却代金 | | | 0 | 0 (0) | 0 (0) | 0 (0) | 0 (0) | 0 (0) | (0) |
| | | 器械備品売却代金 | | | 0 | 0 (0) | 0 (0) | 0 (0) | 0 (0) | 0 (0) | (0) |
| | | その他固定資産 売却代金 | | | 0 | 0 (0) | 0 (0) | 0 (0) | 0 (0) | 0 (0) | (0) |
| | 補助金 | | | | 2,332,000 | 2,332,000 (2,332,000) | 0 (0) | 0 (0) | 0 (0) | 0 (0) | (0) |
| | | 一般会計補助金 | | | 0 | 0 (0) | 0 (0) | 0 (0) | 0 (0) | 0 (0) | (0) |
| | | 国庫補助金 | | | 2,332,000 | 2,332,000 (2,332,000) | 0 (0) | 0 (0) | 0 (0) | 0 (0) | (0) |
| | 負担金 | | | | 733,882,000 | 701,776,000 (701,776,000) | 32,106,000 (32,106,000) | 0 (0) | 0 (0) | 0 (0) | (0) |
| | 寄附金 | | | | 3,215,536 | 3,215,536 (3,215,536) | 0 (0) | 0 (0) | 0 (0) | 0 (0) | (0) |
| | その他雑収益 | | | | 2,307,204 | 2,307,204 (2,307,204) | 0 (0) | 0 (0) | 0 (0) | 0 (0) | (0) |
| | | その他雑収益 | | | 2,307,204 | 2,307,204 (2,307,204) | 0 (0) | 0 (0) | 0 (0) | 0 (0) | (0) |
| | | | | | | 2,307,204 | 2,307,204 (2,307,204) | 0 (0) | 0 (0) | 0 (0) | 0 (0) |
| | | | | | 雑収入 | 2,307,204 (2,307,204) | 0 (0) | 0 (0) | 0 (0) | 0 (0) | (0) |

| 款 | 項 | 目 | 節 | 金額 | 広島 | 安芸津 | 県立病院課 | | | | |
|-----------|--------------------|----------------|---------------|----------------------------------|----------------------------------|------------------------------------|------------------------------|------------------|-----------------|----------|-----|
| | | | | | | | 瀬戸田 | 神石 | 三和 | 県立病院課 | |
| 資本的 支出 | 建設改良費 | | | 4,037,059,788 | 3,657,981,484 (3,655,512,634) | 379,078,304 (378,845,118) | 0 (0) | 0 (2,702,036) | 0 (0) | (0) | |
| | | 資産購入費 | | 1,794,049,171 | 1,477,579,616 (1,477,579,616) | 316,469,555 (316,469,555) | 0 (0) | 0 (0) | 0 (0) | (0) | |
| | | 土地購入費 | | 0 | 0 (0) | 0 (0) | 0 (0) | 0 (0) | 0 (0) | 0 (0) | (0) |
| | | 器械備品購入費 | | 1,583,983,336 | 1,269,607,481 (1,269,607,481) | 314,375,855 (314,375,855) | 0 (0) | 0 (0) | 0 (0) | 0 (0) | (0) |
| | | 車両購入費 | | 908,580 | 0 (0) | 908,580 (908,580) | 0 (0) | 0 (0) | 0 (0) | 0 (0) | (0) |
| | | その他固定資産 購入費 | | 0 | 0 (0) | 0 (0) | 0 (0) | 0 (0) | 0 (0) | 0 (0) | (0) |
| | | 建設工事費 | | 210,065,835 | 207,972,135 (207,972,135) | 2,093,700 (2,093,700) | 0 (0) | 0 (0) | 0 (0) | 0 (0) | (0) |
| | | 職員手当 | | 0 | 0 (0) | 0 (0) | 0 (0) | 0 (0) | 0 (0) | 0 (0) | (0) |
| | | 共済費 | | 0 | 0 (0) | 0 (0) | 0 (0) | 0 (0) | 0 (0) | 0 (0) | (0) |
| | | 旅費 | | 0 | 0 (0) | 0 (0) | 0 (0) | 0 (0) | 0 (0) | 0 (0) | (0) |
| | | 需用費 | | 0 | 0 (0) | 0 (0) | 0 (0) | 0 (0) | 0 (0) | 0 (0) | (0) |
| | | 役務費 | | 0 | 0 (0) | 0 (0) | 0 (0) | 0 (0) | 0 (0) | 0 (0) | (0) |
| | | 工事請負費 | | 196,563,620 | 196,344,500 (196,344,500) | 219,120 (219,120) | 0 (0) | 0 (0) | 0 (0) | 0 (0) | (0) |
| | 委託料 | | 13,502,215 | 11,627,635 (11,627,635) | 1,874,580 (1,874,580) | 0 (0) | 0 (0) | 0 (0) | 0 (0) | (0) | |
| | 使用料及び賃借料 | | 0 | 0 (0) | 0 (0) | 0 (0) | 0 (0) | 0 (0) | 0 (0) | (0) | |
| | 備品購入費 | | 0 | 0 (0) | 0 (0) | 0 (0) | 0 (0) | 0 (0) | 0 (0) | (0) | |
| | 負担金、補助及び 交付金 | | 0 | 0 (0) | 0 (0) | 0 (0) | 0 (0) | 0 (0) | 0 (0) | (0) | |
| | 補償、補填及び 賠償金 | | 0 | 0 (0) | 0 (0) | 0 (0) | 0 (0) | 0 (0) | 0 (0) | (0) | |
| | 企業債償還金 | | 2,243,010,617 | 2,180,401,868 (2,177,933,018) | 62,608,749 (62,375,563) | 0 (0) | 0 (2,702,036) | 0 (0) | 0 (0) | (0) | |
| | 他会計からの 長期借入金償還金 | | 0 | 0 (0) | 0 (0) | 0 (0) | 0 (0) | 0 (0) | 0 (0) | (0) | |
| | 投資 | | 0 | 0 (0) | 0 (0) | 0 (0) | 0 (0) | 0 (0) | 0 (0) | (0) | |
| | 繰延勘定 | | 0 | 0 (0) | 0 (0) | 0 (0) | 0 (0) | 0 (0) | 0 (0) | (0) | |
| | 当年度資本的収支差引 | | | | -1,549,221,048 | -1,513,804,257 (-1,512,981,894) | -35,416,791 (-35,339,118) | 0 (0) | 0 (-900,036) | 0 (0) | (0) |

注：（ ）内は、県立病院課分を病院へ配分する以前の額（上段が配分後の合計額）

5 令和4年度 損益計算書

数値は税抜き (単位:円)

| 款 | 項 | 目 | 節 | 金額 | 広島 | 安芸津 | 県立病院課 | | |
|---------------|----------------|------------|----------------------------|----------------------------------|------------------------------------|----------------------------------|------------------|-------------------|-------------------|
| | | | | | | | 瀬戸田 | 神石三和 | 県立病院課 |
| 病院事業 収益 | 医業収益 | | | 29,514,834,523 | 27,414,122,671 (27,327,470,187) | 2,100,711,852 (2,090,979,671) | 0 (0) | 0 (1,316,000) | 0 (95,068,665) |
| | | | | 24,574,011,009 | 23,238,517,117 (23,233,584,984) | 1,335,493,892 (1,335,231,025) | 0 (0) | 0 (0) | 0 (5,195,000) |
| | | 入院収益 | | 16,812,916,859 | 16,033,894,545 (16,033,894,545) | 779,022,314 (779,022,314) | 0 (0) | 0 (0) | 0 (0) |
| | | 外来収益 | | 7,076,850,792 | 6,647,726,504 (6,647,726,504) | 429,124,288 (429,124,288) | 0 (0) | 0 (0) | 0 (0) |
| | | その他医業収益 | | 684,243,358 | 556,896,068 (551,963,935) | 127,347,290 (127,084,423) | 0 (0) | 0 (0) | 0 (5,195,000) |
| | | 室料差額収益 | | 181,264,376 | 173,276,250 (173,276,250) | 7,988,126 (7,988,126) | 0 (0) | 0 (0) | 0 (0) |
| | | 公衆衛生活動収益 | | 19,372,866 | 4,902,787 (4,902,787) | 14,470,079 (14,470,079) | 0 (0) | 0 (0) | 0 (0) |
| | | 医療相談収益 | | 66,630,034 | 41,483,983 (41,483,983) | 25,146,051 (25,146,051) | 0 (0) | 0 (0) | 0 (0) |
| | | 受託検査施設利用 | | 0 | 0 (0) | 0 (0) | 0 (0) | 0 (0) | 0 (0) |
| | | その他医業雑収益 | | 416,976,082 | 337,233,048 (332,300,915) | 79,743,034 (79,480,167) | 0 (0) | 0 (0) | 0 (5,195,000) |
| | 医業外収益 | | 4,935,368,514 | 4,175,230,554 (4,093,510,203) | 760,137,960 (755,748,646) | 0 (0) | 0 (1,316,000) | 0 (84,793,665) | |
| | 受取利息配当金 | | 14,047 | 13,336 (4) | 711 (0) | 0 (0) | 0 (0) | 0 (14,043) | |
| | 預金利息 | | 14,047 | 13,336 (4) | 711 (0) | 0 (0) | 0 (0) | 0 (14,043) | |
| | 貸付金利息 | | 0 | 0 (0) | 0 (0) | 0 (0) | 0 (0) | 0 (0) | |
| | 有価証券利息 | | 0 | 0 (0) | 0 (0) | 0 (0) | 0 (0) | 0 (0) | |
| | その他受取利息 | | 0 | 0 (0) | 0 (0) | 0 (0) | 0 (0) | 0 (0) | |
| | 他会計補助金 | | 3,711,216,614 | 3,237,425,820 (3,226,753,614) | 473,790,794 (473,222,000) | 0 (0) | 0 (0) | 0 (11,241,000) | |
| | 一般会計補助金 | | 3,711,216,614 | 3,237,425,820 (3,226,753,614) | 473,790,794 (473,222,000) | 0 (0) | 0 (0) | 0 (11,241,000) | |
| | 補助金 | | 28,505,000 | 28,505,000 (28,505,000) | 0 (0) | 0 (0) | 0 (0) | 0 (0) | |
| | 国庫補助金 | | 28,505,000 | 28,505,000 (28,505,000) | 0 (0) | 0 (0) | 0 (0) | 0 (0) | |
| | 負担金交付金 | | 560,400,638 | 339,803,811 (269,306,000) | 220,596,827 (216,805,638) | 0 (0) | 0 (1,316,000) | 0 (72,973,000) | |
| | 負担金 | | 560,400,638 | 339,803,811 (269,306,000) | 220,596,827 (216,805,638) | 0 (0) | 0 (1,316,000) | 0 (72,973,000) | |
| | 長期前受金戻入 | | 537,724,401 | 478,483,092 (478,483,092) | 59,241,309 (59,241,309) | 0 (0) | 0 (0) | 0 (0) | |
| | 長期前受金戻入 | | 537,724,401 | 478,483,092 (478,483,092) | 59,241,309 (59,241,309) | 0 (0) | 0 (0) | 0 (0) | |
| | 患者外給食収益 | | 0 | 0 (0) | 0 (0) | 0 (0) | 0 (0) | 0 (0) | |
| | 患者外給食収益 | | 0 | 0 (0) | 0 (0) | 0 (0) | 0 (0) | 0 (0) | |
| | その他医業外収益 | | 97,507,814 | 90,999,495 (90,462,493) | 6,508,319 (6,479,699) | 0 (0) | 0 (0) | 0 (565,622) | |
| 不用品売却収益 | | 2,317,999 | 2,317,999 (2,317,999) | 0 (0) | 0 (0) | 0 (0) | 0 (0) | | |
| その他 医業外雑収益 | | 95,189,815 | 88,681,496 (88,144,494) | 6,508,319 (6,479,699) | 0 (0) | 0 (0) | 0 (565,622) | | |
| 特別利益 | | | | 375,000 | 375,000 | 5,080,000 | 0 | 0 | 0 |
| | 5,455,000 | | | 0 | 0 | 0 | 0 | 0 | 0 |
| | 固定資産売却益 | | | 0 | 0 | 0 | 0 | 0 | 0 |
| | 土地売却益 | | | 0 | 0 | 0 | 0 | 0 | 0 |
| | その他 固定資産売却益 | | | 0 | 0 | 0 | 0 | 0 | 0 |
| | 5,080,000 | | | | 0 | 5,080,000 | 0 | 0 | 0 |
| 過年度損益修正益 | | | | 5,080,000 | 0 | 0 | 0 | 0 | |
| 5,080,000 | | | | 0 | 0 | 0 | 0 | 0 | |
| 375,000 | | | | 375,000 | 0 | 0 | 0 | 0 | |
| 375,000 | | | | 0 | 0 | 0 | 0 | 0 | |

数値は税抜き（単位：円）

| 款 | 項 | 目 | 節 | 金額 | 広島 | 安芸津 | 県立病院課 | | |
|------------|-------------|---------------|-----------------|----------------|------------------|-----------------|-------|-----------|-----------------|
| | | | | | | | 瀬戸田 | 神石三和 | 県立病院課 |
| 病院事業 費用 | 医業費用 | 給与費 | | 26,265,940,214 | 2,171,786,648 | | 0 | 0 | 0 |
| | | | | 28,437,726,862 | (23,809,961,177) | (1,982,216,690) | (0) | (414,292) | (2,645,134,703) |
| | | | | 26,824,326,054 | 24,754,513,554 | 2,069,812,500 | 0 | 0 | 0 |
| | | | | 13,996,626,908 | (23,475,650,781) | (1,975,043,061) | (0) | (0) | (1,373,632,212) |
| | | | | | 12,780,994,423 | 1,215,632,485 | 0 | 0 | 0 |
| | | | | | (11,512,848,100) | (1,121,335,130) | (0) | (0) | (1,362,443,678) |
| | | | 医師給 | 1,137,451,571 | 1,079,567,171 | 57,884,400 | 0 | 0 | 0 |
| | | | | | (1,079,567,171) | (57,884,400) | (0) | (0) | (0) |
| | | | 看護師給 | 2,928,551,041 | 2,645,231,915 | 283,319,126 | 0 | 0 | 0 |
| | | | | | (2,645,231,915) | (283,319,126) | (0) | (0) | (0) |
| | | | 医療技術員給 | 719,335,835 | 632,718,701 | 86,617,134 | 0 | 0 | 0 |
| | | | | | (632,718,701) | (86,617,134) | (0) | (0) | (0) |
| | | | 事務員給 | 316,127,727 | 265,493,546 | 50,634,181 | 0 | 0 | 0 |
| | | | | | (207,142,104) | (47,524,235) | (0) | (0) | (61,461,388) |
| | | | 医師手当 | 2,016,878,020 | 1,924,544,847 | 92,333,173 | 0 | 0 | 0 |
| | | | | | (1,924,505,729) | (92,331,088) | (0) | (0) | (41,203) |
| | | | 看護師手当 | 2,012,096,633 | 1,824,002,403 | 188,094,230 | 0 | 0 | 0 |
| | | | | | (1,824,008,379) | (188,094,549) | (0) | (0) | (-6,295) |
| | | | 医療技術員手当 | 469,755,714 | 408,922,789 | 60,832,925 | 0 | 0 | 0 |
| | | | | | (408,928,947) | (60,833,253) | (0) | (0) | (-6,486) |
| | | | 事務員手当 | 289,585,497 | 250,149,727 | 39,435,770 | 0 | 0 | 0 |
| | | | | | (214,873,118) | (37,555,639) | (0) | (0) | (37,156,740) |
| | | | 児童手当 | 57,140,000 | 51,575,172 | 5,564,828 | 0 | 0 | 0 |
| | | | | | (50,265,000) | (5,495,000) | (0) | (0) | (1,380,000) |
| | | | 賃金 | 0 | 0 | 0 | 0 | 0 | 0 |
| | | | | | (0) | (0) | (0) | (0) | (0) |
| | | | 報酬 | 798,303,086 | 720,267,358 | 78,035,728 | 0 | 0 | 0 |
| | | | | | (720,003,330) | (78,021,656) | (0) | (0) | (278,100) |
| | | | 法定福利費 | 2,010,167,744 | 1,825,450,902 | 184,716,842 | 0 | 0 | 0 |
| | | | | | (1,805,603,706) | (183,659,050) | (0) | (0) | (20,904,988) |
| 退職給付費 | 692,822,509 | 657,765,690 | 35,056,819 | 0 | 0 | 0 | | | |
| | | (0) | (0) | (0) | (0) | (692,822,509) | | | |
| 賞与引当金繰入額 | 548,411,531 | 495,304,202 | 53,107,329 | 0 | 0 | 0 | | | |
| | | (0) | (0) | (0) | (0) | (548,411,531) | | | |
| 材料費 | | 7,388,574,491 | 263,565,230 | 0 | 0 | 0 | | | |
| | | 7,652,139,721 | (7,388,574,491) | (263,565,230) | (0) | (0) | (0) | | |
| | 薬品費 | 4,569,739,338 | 4,429,384,965 | 140,354,373 | 0 | 0 | 0 | | |
| | | | (4,429,384,965) | (140,354,373) | (0) | (0) | (0) | | |
| | 診療材料費 | 3,060,651,055 | 2,938,168,189 | 122,482,866 | 0 | 0 | 0 | | |
| | | | (2,938,168,189) | (122,482,866) | (0) | (0) | (0) | | |
| 給食材料費 | 8,145,849 | 7,781,662 | 364,187 | 0 | 0 | 0 | | | |
| | | (7,781,662) | (364,187) | (0) | (0) | (0) | | | |
| 医療消耗備品費 | 13,603,479 | 13,239,675 | 363,804 | 0 | 0 | 0 | | | |
| | | (13,239,675) | (363,804) | (0) | (0) | (0) | | | |

数値は税抜き (単位:円)

| 款 | 項 | 目 | 節 | 金額 | 広島 | 安芸津 | 県立病院課 | | |
|---|---|-------------|---|---------------|----------------------------------|------------------------------|----------|----------|-------------------|
| | | | | | | | 瀬戸田 | 神石三和 | 県立病院課 |
| | | 経費 | | 3,620,275,211 | 3,156,319,506 (3,145,784,030) | 463,955,705 (463,493,266) | 0 (0) | 0 (0) | 0 (10,997,915) |
| | | 厚生福利費 | | 0 | 0 (0) | 0 (0) | 0 (0) | 0 (0) | 0 (0) |
| | | 報償費 | | 160,697,112 | 74,476,723 (73,369,700) | 86,220,389 (86,161,388) | 0 (0) | 0 (0) | 0 (1,166,024) |
| | | 旅費交通費 | | 32,268,892 | 24,469,846 (24,157,691) | 7,799,046 (7,782,409) | 0 (0) | 0 (0) | 0 (328,792) |
| | | 職員被服費 | | 13,742,174 | 12,006,140 (12,006,140) | 1,736,034 (1,736,034) | 0 (0) | 0 (0) | 0 (0) |
| | | 消耗品費 | | 40,105,351 | 37,922,313 (37,576,861) | 2,183,038 (2,164,627) | 0 (0) | 0 (0) | 0 (363,863) |
| | | 消耗備品費 | | 4,040,153 | 2,998,352 (2,998,352) | 1,041,801 (1,041,801) | 0 (0) | 0 (0) | 0 (0) |
| | | 光熱水費 | | 578,183,153 | 525,204,382 (525,204,382) | 52,978,771 (52,978,771) | 0 (0) | 0 (0) | 0 (0) |
| | | 燃料費 | | 19,843,105 | 259,627 (259,627) | 19,583,478 (19,583,478) | 0 (0) | 0 (0) | 0 (0) |
| | | 食糧費 | | 56,546 | 6,758 (6,758) | 49,788 (49,788) | 0 (0) | 0 (0) | 0 (0) |
| | | 印刷製本費 | | 4,037,057 | 3,905,373 (3,905,373) | 131,684 (131,684) | 0 (0) | 0 (0) | 0 (0) |
| | | 修繕費 | | 290,492,309 | 272,863,286 (272,863,286) | 17,629,023 (17,629,023) | 0 (0) | 0 (0) | 0 (0) |
| | | 保険料 | | 25,713,185 | 23,856,246 (22,716,254) | 1,856,939 (1,796,181) | 0 (0) | 0 (0) | 0 (1,200,750) |
| | | 賃借料 | | 225,525,050 | 210,290,676 (209,185,242) | 15,234,374 (15,175,458) | 0 (0) | 0 (0) | 0 (1,164,350) |
| | | 通信運搬費 | | 42,763,495 | 39,731,848 (38,889,992) | 3,031,647 (2,986,779) | 0 (0) | 0 (0) | 0 (886,724) |
| | | 委託料 | | 2,175,885,841 | 1,922,105,989 (1,918,781,902) | 253,779,852 (253,602,689) | 0 (0) | 0 (0) | 0 (3,501,250) |
| | | 諸会費 | | 2,479,294 | 2,046,664 (1,809,684) | 432,630 (420,000) | 0 (0) | 0 (0) | 0 (249,610) |
| | | 交際費 | | 30,000 | 28,482 (0) | 1,518 (0) | 0 (0) | 0 (0) | 0 (30,000) |
| | | 貸倒引当金繰入額 | | 1,880,130 | 1,879,050 (0) | 1,080 (0) | 0 (0) | 0 (0) | 0 (1,880,130) |
| | | 雑費 | | 2,532,364 | 2,267,751 (2,052,786) | 264,613 (253,156) | 0 (0) | 0 (0) | 0 (226,422) |
| | | 減価償却費 | | 1,434,892,587 | 1,320,303,921 (1,320,298,944) | 114,588,666 (114,588,401) | 0 (0) | 0 (0) | 0 (5,242) |
| | | 建物減価償却費 | | 627,252,349 | 565,860,827 (565,860,827) | 61,391,522 (61,391,522) | 0 (0) | 0 (0) | 0 (0) |
| | | 構築物減価償却費 | | 3,973,784 | 3,808,980 (3,808,980) | 164,804 (164,804) | 0 (0) | 0 (0) | 0 (0) |
| | | 器械備品減価償却費 | | 801,761,923 | 748,776,046 (748,771,069) | 52,985,877 (52,985,612) | 0 (0) | 0 (0) | 0 (5,242) |
| | | 車両減価償却費 | | 612,531 | 566,068 (566,068) | 46,463 (46,463) | 0 (0) | 0 (0) | 0 (0) |
| | | 無形固定資産減価償却費 | | 1,292,000 | 1,292,000 (1,292,000) | 0 (0) | 0 (0) | 0 (0) | 0 (0) |
| | | 資産減耗費 | | 25,425,425 | 18,313,391 (18,313,391) | 7,112,034 (7,112,034) | 0 (0) | 0 (0) | 0 (0) |
| | | たな卸資産減耗費 | | 13,418,662 | 12,505,846 (12,505,846) | 912,816 (912,816) | 0 (0) | 0 (0) | 0 (0) |
| | | 固定資産除却費 | | 12,006,763 | 5,807,545 (5,807,545) | 6,199,218 (6,199,218) | 0 (0) | 0 (0) | 0 (0) |
| | | 研究研修費 | | 94,966,202 | 90,007,822 (89,831,825) | 4,958,380 (4,949,000) | 0 (0) | 0 (0) | 0 (185,377) |
| | | 研究材料費 | | 863,569 | 861,410 (861,410) | 2,159 (2,159) | 0 (0) | 0 (0) | 0 (0) |
| | | 謝金 | | 2,106,685 | 2,106,685 (2,106,685) | 0 (0) | 0 (0) | 0 (0) | 0 (0) |
| | | 図書費 | | 21,926,578 | 19,694,056 (19,671,821) | 2,232,522 (2,231,337) | 0 (0) | 0 (0) | 0 (23,420) |
| | | 旅費 | | 18,572,093 | 17,732,103 (17,732,103) | 839,990 (839,990) | 0 (0) | 0 (0) | 0 (0) |
| | | 研究雑費 | | 51,497,277 | 49,613,568 (49,459,806) | 1,883,709 (1,875,514) | 0 (0) | 0 (0) | 0 (161,957) |

数値は税抜き(単位:円)

| 款 | 項 | 目 | 節 | 金額 | 広島 | 安芸津 | 県立病院課 | | |
|---|----------|-------------------|----------------|----------------------------------|--------------------------------|---------------------------|----------------|-----------------------|----------------------|
| | | | | | | | 瀬戸田 | 神石三和 | 県立病院課 |
| | 医業外費用 | | | 1,465,941,430 | 1,390,456,482 (215,345,176) | 75,484,948 (3,565,429) | 0 (0) | 0 (414,292) | 0 (1,246,616,533) |
| | | 支払利息及び 企業債取扱諸費 | | 164,363,619 | 164,159,780 (163,766,358) | 203,839 (182,871) | 0 (0) | 0 (414,292) | 0 (98) |
| | | 企業債利息 | | 164,363,521 | 164,159,687 (163,766,358) | 203,834 (182,871) | 0 (0) | 0 (414,292) | 0 (0) |
| | | 長期借入金利息 | | 0 | 0 (0) | 0 (0) | 0 (0) | 0 (0) | 0 (0) |
| | | 一時借入金利息 | | 98 | 93 (0) | 5 (0) | 0 (0) | 0 (0) | 0 (98) |
| | | 繰延勘定償却 | | 0 | 0 (0) | 0 (0) | 0 (0) | 0 (0) | 0 (0) |
| | | 開発費償却 | | 0 | 0 (0) | 0 (0) | 0 (0) | 0 (0) | 0 (0) |
| | | 長期前払 消費税償却 | | 73,245,995 | 67,823,319 (51,578,818) | 5,422,676 (0) | 0 (0) | 0 (0) | 0 (73,245,995) |
| | | 長期前払 消費税償却 | | 73,245,995 | 67,823,319 (0) | 5,422,676 (0) | 0 (0) | 0 (0) | 0 (73,245,995) |
| | | 患者外給食 材料費 | | 0 | 0 (0) | 0 (0) | 0 (0) | 0 (0) | 0 (0) |
| | | 給食材料費 | | 0 | 0 (0) | 0 (0) | 0 (0) | 0 (0) | 0 (0) |
| | | 負担金 | | 118,339,014 | 111,749,548 (51,578,818) | 6,589,466 (3,382,558) | 0 (0) | 0 (0) | 0 (63,377,638) |
| | | 負担金 | | 118,339,014 | 111,749,548 (51,578,818) | 6,589,466 (3,382,558) | 0 (0) | 0 (0) | 0 (63,377,638) |
| | | 雑損失 | | 1,109,992,802 | 1,046,723,835 (0) | 63,268,967 (0) | 0 (0) | 0 (0) | 0 (1,109,992,802) |
| | | 控除対象外消費税 | | 1,109,370,169 | 1,046,132,707 (0) | 63,237,462 (0) | 0 (0) | 0 (0) | 0 (1,109,370,169) |
| | | その他雑損失 | | 622,633 | 591,128 (0) | 31,505 (0) | 0 (0) | 0 (0) | 0 (622,633) |
| | | 特別損失 | | 147,459,378 | 120,970,178 (118,965,220) | 26,489,200 (3,608,200) | 0 (0) | 0 (0) | 0 (24,885,958) |
| | | | 固定資産売却損 | 0 | 0 (0) | 0 (0) | 0 (0) | 0 (0) | 0 (0) |
| | | | その他 固定資産売却損 | 0 | 0 (0) | 0 (0) | 0 (0) | 0 (0) | 0 (0) |
| | | | 災害による損失 | 0 | 0 (0) | 0 (0) | 0 (0) | 0 (0) | 0 (0) |
| | 過年度損益修正損 | | 111,179,148 | 88,298,148 (86,293,190) | 22,881,000 (0) | 0 (0) | 0 (0) | 0 (24,885,958) | |
| | その他特別損失 | | 36,280,230 | 32,672,030 (32,672,030) | 3,608,200 (3,608,200) | 0 (0) | 0 (0) | 0 (0) | |
| | 当年度純損益 | | 1,077,107,661 | 1,148,182,457 (3,517,509,010) | -71,074,796 (108,762,981) | 0 (0) | 0 (901,708) | 0 (-2,550,066,038) | |

注:()内は、県立病院課分を病院へ配分する以前の額(上段が配分後の合計額)

6 令和4年度 キャッシュ・フロー計算書

(単位:円)

| | |
|------------------|---------------|
| 業務活動によるキャッシュ・フロー | 2,154,887,112 |
| 投資活動によるキャッシュ・フロー | -841,126,618 |
| 財務活動によるキャッシュ・フロー | -496,908,617 |
| 資金の増加額(又は減少額) | 816,851,877 |
| 資金期首残高 | 1,330,934,190 |
| 資金期末残高 | 2,147,786,067 |

7 令和4年度 貸借対照表(令和5年3月31日現在・税抜き)

(単位:円)

| 科 目 | 総 合 の 部 | | | 各 病 院 の 部 | | | | |
|-----------------|-----------------|----------------|----------------|--------------------------------------|------------------------------------|-----------|---------|---------------|
| | | | | 広 島 | 安 芸 津 | 県 立 病 院 課 | | |
| | | | | | | 瀬 戸 田 | 神 石 三 和 | 県 立 病 院 課 |
| 資 産 | | | | | | | | |
| 1 固定資産 | | | | | | | | |
| (1) 有形固定資産 | | | | | | | | |
| ア 土地 | | 1,980,969,353 | | 1,712,123,753 (1,712,123,753) | 268,845,600 (268,845,600) | (0) | (0) | (0) |
| イ 建物 | 37,883,541,038 | | | 34,329,121,595 (34,329,121,595) | 3,554,419,443 (3,554,419,443) | (0) | (0) | (0) |
| 建物減価 償却累計額 | -27,817,665,871 | 10,065,875,167 | | -25,035,319,636 (-25,035,319,636) | -2,782,346,235 (-2,782,346,235) | (0) | (0) | (0) |
| ウ 構築物 | 564,671,223 | | | 472,422,834 (472,422,834) | 92,248,389 (92,248,389) | (0) | (0) | (0) |
| 構築物減価 償却累計額 | -506,086,318 | 58,584,905 | | -421,170,704 (-421,170,704) | -84,915,614 (-84,915,614) | (0) | (0) | (0) |
| エ 器械備品 | 13,055,374,854 | | | 11,715,235,190 (11,699,413,104) | 1,340,139,664 (1,338,645,250) | (0) | (0) | (17,316,500) |
| 器械備品減価 償却累計額 | -9,534,312,283 | 3,521,062,571 | | -8,666,770,807 (-8,651,834,955) | -867,541,476 (-866,130,768) | (0) | (0) | (-16,346,560) |
| オ 車両 | 16,706,848 | | | 15,720,366 (15,720,366) | 986,482 (986,482) | (0) | (0) | (0) |
| 車両減価償却 累計額 | -14,823,568 | 1,883,280 | | -14,777,105 (-14,777,105) | -46,463 (-46,463) | (0) | (0) | (0) |
| カ 建設仮勘定 | | 14,993,097 | | 13,288,933 (3,751,000) | 1,704,164 (0) | (0) | (0) | (11,242,097) |
| 有形固定資産合計 | | | 15,643,368,373 | 14,119,874,419 (14,109,450,252) | 1,523,493,954 (1,521,706,084) | (0) | (0) | (12,212,037) |
| (2) 無形固定資産 | | | | | | | | |
| ア 電話加入権 | | 3,318,500 | | 1,988,751 (1,978,700) | 1,329,749 (1,328,800) | (0) | (0) | (11,000) |
| イ その他無形固定資産 | | 5,441,600 | | 5,441,600 (5,441,600) | 0 (0) | (0) | (0) | (0) |
| 無形固定資産合計 | | | 8,760,100 | 7,430,351 (7,420,300) | 1,329,749 (1,328,800) | (0) | (0) | (11,000) |
| (3) 投資その他の資産 | | | | | | | | |
| ア 長期前払消費税 | 512,236,135 | | | 455,414,832 (0) | 56,821,303 (0) | (0) | (0) | (512,236,135) |
| 投資その他の資産合計 | | 512,236,135 | | 455,414,832 (0) | 56,821,303 (0) | (0) | (0) | (512,236,135) |
| 投資合計 | | | 512,236,135 | 455,414,832 (0) | 56,821,303 (0) | (0) | (0) | (512,236,135) |
| 固定資産合計 | | | 16,164,364,608 | 14,582,719,602 (14,116,870,552) | 1,581,645,006 (1,523,034,884) | (0) | (0) | (524,459,172) |

(単位:円)

| 科 目 | 総 合 の 部 | | 各 病 院 の 部 | | | | | | |
|-------------|---------------|---------------|------------------------------------|----------------------------------|------------------------------|----------|-----------------|-----------------|--|
| | | | 広 島 | 安 芸 津 | 県 立 病 院 課 | | | | |
| | | | | | 瀬 戸 田 | 神 石 三 和 | 県 立 病 院 課 | | |
| 2 流動資産 | | | | | | | | | |
| (1) 現金預金 | | | | | | | | | |
| ア 現金 | 11,320,419 | | 10,474,829 (10,474,829) | 845,590 (844,590) | (0) | (0) | (1,000) | | |
| イ 預金 | | | | | | | | | |
| 別段預金 | 2,136,465,648 | | 2,028,360,486 (0) | 108,105,162 (0) | (0) | (0) | (2,136,465,648) | | |
| 定期預金 | 0 | | 0 (0) | 0 (0) | (0) | (0) | (0) | | |
| 預金合計 | 2,136,465,648 | | 2,028,360,486 (0) | 108,105,162 (0) | (0) | (0) | (2,136,465,648) | | |
| 現金預金合計 | | 2,147,786,067 | 2,038,835,315 (10,474,829) | 108,950,752 (844,590) | (0) | (0) | (2,136,466,648) | | |
| (2) 未収金 | | | | | | | | | |
| ア 医業未収金 | 5,048,979,129 | | 4,798,810,358 (4,797,954,243) | 250,168,771 (250,063,032) | (0) | (80,000) | (881,854) | | |
| イ 医業外未収金 | 786,303,548 | | 626,313,042 (8,729,839) | 159,990,506 (691,589) | (0) | (0) | (776,882,120) | | |
| ウ その他未収金 | 1,773,380 | | 1,448,207 (1,429,219) | 325,173 (324,161) | (0) | (0) | (20,000) | | |
| 未収金合計 | | 5,837,056,057 | 5,426,571,607 (4,808,113,301) | 410,484,450 (251,078,782) | (0) | (80,000) | (777,783,974) | | |
| 貸倒引当金合計 | | -31,138,000 | -29,473,000 (0) | -1,665,000 (0) | (0) | (0) | -(31,138,000) | | |
| (3) 貯蔵品 | | | | | | | | | |
| ア 薬品 | 283,924,462 | | 270,545,061 (270,545,061) | 13,379,401 (13,379,401) | (0) | (0) | (0) | | |
| イ 診療材料 | 59,431,125 | | 40,289,311 (40,289,311) | 19,141,814 (19,141,814) | (0) | (0) | (0) | | |
| ウ 消耗品 | 1,555,484 | | 1,172,073 (1,172,073) | 383,411 (383,411) | (0) | (0) | (0) | | |
| エ 燃料 | 2,135,116 | | 1,532,796 (1,532,796) | 602,320 (602,320) | (0) | (0) | (0) | | |
| オ その他貯蔵品 | 115,035 | | 73,257 (64,752) | 41,778 (41,325) | (0) | (0) | (8,958) | | |
| 貯蔵品合計 | | 347,161,222 | 313,612,498 (313,603,993) | 33,548,724 (33,548,271) | (0) | (0) | (8,958) | | |
| (4) 前払費用 | | | | | | | | | |
| ア 前払保険料 | 10,000 | | 10,000 (10,000) | 0 (0) | (0) | (0) | (0) | | |
| イ 前払賃借料 | 0 | | 0 (0) | 0 (0) | (0) | (0) | (0) | | |
| ウ その他前払費用 | 1,839,530 | | 0 (0) | 1,839,530 (1,839,530) | (0) | (0) | (0) | | |
| 前払費用合計 | | 1,849,530 | 10,000 (10,000) | 1,839,530 (1,839,530) | (0) | (0) | (0) | | |
| (5) 前払金 | | | | | | | | | |
| ア その他前払金 | 0 | | 0 (0) | 0 (0) | (0) | (0) | (0) | | |
| 前払金合計 | | | 0 (0) | 0 (0) | (0) | (0) | (0) | | |
| (6) その他流動資産 | | | | | | | | | |
| ア 保管有価証券 | 75,000,000 | | 68,527,500 (0) | 6,472,500 (0) | (0) | (0) | (75,000,000) | | |
| イ その他雑流動資産 | 0 | | 0 (0) | 0 (0) | (0) | (0) | (0) | | |
| その他流動資産合計 | | 75,000,000 | 68,527,500 (0) | 6,472,500 (0) | (0) | (0) | (75,000,000) | | |
| 流動資産合計 | | | 8,377,714,876 (5,132,202,123) | 7,818,083,920 (5,132,202,123) | 559,630,956 (287,311,173) | (0) | (80,000) | (2,958,121,580) | |
| 資 産 合 計 | | | 22,400,803,522 (19,249,072,675) | 2,141,275,962 (1,810,346,057) | (0) | (80,000) | (3,482,580,752) | | |

(単位:円)

| 科 目 | 総 合 の 部 | | 各 病 院 の 部 | | | | | | |
|-----------------------------|---------------|----------------|------------------------------------|----------------------------------|-----------|--------------|-----------------|--|--|
| | | | 広 島 | 安 芸 津 | 県 立 病 院 課 | | | | |
| | | | | | 瀬 戸 田 | 神 石 三 和 | 県 立 病 院 課 | | |
| 負 債 | | | | | | | | | |
| 3 固定負債 | | | | | | | | | |
| (1) 企業債 | | | | | | | | | |
| ア 建設改良費等の財源に 充てるための企業債 | 6,521,180,749 | | 6,054,936,092 (6,037,379,277) | 466,244,657 (464,586,395) | (0) | (19,215,077) | (0) | | |
| 企業債合計 | | 6,521,180,749 | 6,054,936,092 (6,037,379,277) | 466,244,657 (464,586,395) | (0) | (19,215,077) | (0) | | |
| (2) 他会計借入金 | | | | | | | | | |
| ア 建設改良費等の財源に 充てるための長期借入金 | 0 | | 0 (0) | 0 (0) | (0) | (0) | (0) | | |
| 他会計借入金合計 | | 0 | 0 (0) | 0 (0) | (0) | (0) | (0) | | |
| (3) 引当金 | | | | | | | | | |
| ア 退職給与引当金 | 5,988,100,122 | | 5,578,109,876 (0) | 409,990,246 (0) | (0) | (0) | (5,988,100,122) | | |
| イ 修繕引当金 | 218,003,530 | | 210,063,891 (0) | 7,939,639 (0) | (0) | (0) | (218,003,530) | | |
| 引当金合計 | | 6,206,103,652 | 5,788,173,767 (0) | 417,929,885 (0) | (0) | (0) | (6,206,103,652) | | |
| 固定負債合計 | | 12,727,284,401 | 11,843,109,859 (6,037,379,277) | 884,174,542 (464,586,395) | (0) | (19,215,077) | (6,206,103,652) | | |
| 4 流動負債 | | | | | | | | | |
| (1) 一時借入金 | 0 | | 0 (0) | 0 (0) | (0) | (0) | (0) | | |
| 一時借入金合計 | | 0 | 0 (0) | 0 (0) | (0) | (0) | (0) | | |
| (2) 企業債 | | | | | | | | | |
| ア 建設改良費等の財源に 充てるための企業債 | 1,959,112,664 | | 1,889,153,107 (1,886,641,225) | 69,959,557 (69,722,307) | (0) | (2,749,132) | (0) | | |
| 企業債合計 | | 1,959,112,664 | 1,889,153,107 (1,886,641,225) | 69,959,557 (69,722,307) | (0) | (2,749,132) | (0) | | |
| (3) 他会計借入金 | | | | | | | | | |
| ア 建設改良費等の財源に 充てるための長期借入金 | 0 | | 0 (0) | 0 (0) | (0) | (0) | (0) | | |
| 他会計借入金合計 | | 0 | 0 (0) | 0 (0) | (0) | (0) | (0) | | |
| (4) 未払金 | | | | | | | | | |
| ア 医業未払金 | 2,324,307,829 | | 2,214,005,243 (2,096,199,483) | 110,302,586 (102,301,069) | (0) | (0) | (125,807,277) | | |
| イ 医業外未払金 | | | | | | | | | |
| 未払消費税及び 地方消費税 | 2,698,800 | | 2,534,622 (0) | 164,178 (0) | (0) | (0) | (2,698,800) | | |
| その他医業外未払金 | 120,220,809 | | 113,291,766 (0) | 6,929,043 (0) | (0) | (0) | (120,220,809) | | |
| 医業外未払金合計 | 122,919,609 | | 115,826,388 (0) | 7,093,221 (0) | (0) | (0) | (122,919,609) | | |
| ウ その他未払金 | 1,225,235,329 | | 905,157,666 (181,447,207) | 320,077,663 (286,045,300) | (0) | (0) | (757,742,822) | | |
| 未払金合計 | | 3,672,462,767 | 3,234,989,297 (2,277,646,690) | 437,473,470 (388,346,369) | (0) | (0) | (1,006,469,708) | | |
| (5) 前受金 | | | | | | | | | |
| ア 医業外前受金 | 522,790 | | 0 (0) | 522,790 (522,790) | (0) | (0) | (0) | | |
| イ その他前受金 | 0 | | 0 (0) | 0 (0) | (0) | (0) | (0) | | |
| 前受金合計 | | 522,790 | 0 (0) | 522,790 (522,790) | (0) | (0) | (0) | | |
| (6) 引当金 | | | | | | | | | |
| ア 賞与引当金 | 548,411,531 | | 495,178,815 (0) | 53,232,716 (0) | (0) | (0) | (548,411,531) | | |
| 引当金合計 | | 548,411,531 | 495,178,815 (0) | 53,232,716 (0) | (0) | (0) | (548,411,531) | | |
| (7) その他流動負債 | | | | | | | | | |
| ア 預り金 | 115,568,642 | | 102,933,153 (6,404,625) | 12,635,489 (4,798,150) | (0) | (0) | (104,365,867) | | |
| イ 医療費預り金 | 63,220 | | 63,220 (63,220) | 0 (0) | (0) | (0) | (0) | | |
| ウ 預り有価証券 | 75,000,000 | | 68,527,500 (0) | 6,472,500 (0) | (0) | (0) | (75,000,000) | | |
| その他流動負債合計 | | 190,631,862 | 171,523,873 (6,467,845) | 19,107,989 (4,798,150) | (0) | (0) | (179,365,867) | | |
| 流動負債合計 | | 6,371,141,614 | 5,790,845,092 (4,170,755,760) | 580,296,522 (463,389,616) | (0) | (2,749,132) | (1,734,247,106) | | |
| 5 繰延収益 | | | | | | | | | |
| (1) 長期前受金 | | 7,565,359,760 | 6,672,822,740 (6,668,988,534) | 892,537,020 (881,497,226) | (0) | (0) | (14,874,000) | | |
| (2) 長期前受金収益化 累計額 | | -4,680,018,385 | -4,181,511,697 (-4,178,006,842) | -498,506,688 (-497,873,344) | (0) | (0) | (-4,138,199) | | |
| 繰延収益合計 | | 2,885,341,375 | 2,491,311,043 (2,490,981,692) | 394,030,332 (383,623,882) | (0) | (0) | (10,735,801) | | |
| 負債合計 | | 21,983,767,390 | 20,125,265,994 (12,699,116,729) | 1,858,501,396 (1,311,599,893) | (0) | (21,964,209) | (7,951,086,559) | | |

(単位:円)

| 科 目 | 総 合 の 部 | | | 各 病 院 の 部 | | | | |
|-------------|-----------------|-----------------|-----------------|------------------------------------|-----------------------------------|---------------|-----------------|-------------------|
| | | | | 広 島 | 安 芸 津 | 県 立 病 院 課 | | |
| | | | | | | 瀬 戸 田 | 神 石 三 和 | 県立病院課 |
| 資 本 | | | | | | | | |
| 6 資本金 | | | | | | | | |
| (1) 資本金 | | | | | | | | |
| ア 固有資本金 | 170,769,582 | | | 145,323,727 (131,341,269) | 25,445,855 (23,910,076) | (10,304,654) | (3,480,558) | (1,733,025) |
| イ 繰入資本金 | 28,467,791,187 | | | 24,937,229,595 (22,239,096,817) | 3,530,561,592 (3,263,710,895) | (887,838,683) | (1,969,392,905) | (107,751,887) |
| ウ 組入資本金 | 389,861,364 | | | 389,839,231 (1,727,393) | 22,133 (0) | (163,652) | (92,811) | (387,877,508) |
| 資本金合計 | | | 29,028,422,133 | 25,472,392,553 (22,372,165,479) | 3,556,029,580 (3,287,620,971) | (898,306,989) | (1,972,966,274) | (497,362,420) |
| 7 剰余金 | | | | | | | | |
| (1) 資本剰余金 | | | | | | | | |
| ア 受贈財産評価額 | 135,438,928 | | | 111,261,148 (111,261,148) | 24,177,780 (24,177,780) | (0) | (0) | (0) |
| イ 寄附金 | 43,861,107 | | | 43,861,107 (43,861,107) | 0 (0) | (0) | (0) | (0) |
| ウ 補助金 | | | | | | | | |
| 他会計補助金 | 18,440,758 | | | 18,294,941 (17,840,097) | 145,817 (102,857) | (0) | (0) | (497,804) |
| 国庫補助金 | 101,227,629 | | | 71,255,766 (71,255,766) | 29,971,863 (29,971,863) | (0) | (0) | (0) |
| 補助金合計 | 119,668,387 | | | 89,550,707 (89,095,863) | 30,117,680 (30,074,720) | (0) | (0) | (497,804) |
| エ その他資本剰余金 | 573,988,299 | | | 559,715,299 (559,715,299) | 14,273,000 (14,273,000) | (0) | (0) | (0) |
| 資本剰余金合計 | | 872,956,721 | | 804,388,261 (803,933,417) | 68,568,460 (68,525,500) | (0) | (0) | (497,804) |
| (2) 利益剰余金 | | | | | | | | |
| ア 当年度未処理欠損金 | | | | | | | | |
| 繰越欠損金年度末残高 | -28,420,174,421 | | | -20,172,912,548 (0) | -8,247,261,873 (0) | (0) | (0) | (-28,420,174,421) |
| 当年度純利益(損失) | 1,077,107,661 | | | 1,148,182,457 (3,517,509,010) | -71,074,796 (108,762,981) | (0) | (901,708) | (-2,550,066,038) |
| 当年度未処理欠損金合計 | -27,343,066,760 | | | -19,024,730,091 (3,517,509,010) | -8,318,336,669 (108,762,981) | (0) | (901,708) | (-30,970,240,459) |
| 利益剰余金合計 | | -27,343,066,760 | | -19,024,730,091 (3,517,509,010) | -8,318,336,669 (108,762,981) | (0) | (901,708) | (-30,970,240,459) |
| 剰余金合計 | | | -26,470,110,039 | -18,220,341,830 (4,321,442,427) | -8,249,768,209 (177,288,481) | (0) | (901,708) | (-30,969,742,655) |
| 資 本 合 計 | | | 2,558,312,094 | 7,252,050,723 (26,693,607,906) | -4,693,738,629 (3,464,909,452) | (898,306,989) | (1,973,867,982) | (-30,472,380,235) |
| 負債資本合計 | | | 24,542,079,484 | 27,377,316,717 (39,392,724,635) | -2,835,237,233 (4,776,509,345) | (898,306,989) | (1,995,832,191) | (-22,521,293,676) |
| 事業所勘定 | | | | 10,304,033,756 | -5,363,811,737 | 11,330,664 | 356,762,707 | (5,308,315,390) |
| 本庁勘定 | | | | -5,327,520,561 | 387,298,542 | -11,330,664 | -356,762,707 | (-5,308,315,390) |
| 事業所間の貸借 | | | | 4,976,513,195 | -4,976,513,195 | | | |

注1:事業所勘定,本庁勘定,事業所間の貸借の内,負の数値は借方を示し,正の数値は貸方を示す。

2:上段は,県立病院課経理配分後の最終決算額である。

3:()内は,県立病院課経理配分前の額である。

8 企業債等の状況
(1) 企業債残高明細書

| 種 類 | 病 院 | 発 行 年 月 日 | 発行総額 (百万円) | 償 還 額(円) | | 未償還残高(円) | 令和4年度 支払利息(円) | 年利率 (%) | 償還終期 | 備 考 |
|-------------|------|--------------|---------------|-------------|---------------|---------------|------------------|------------|----------|-------------------|
| | | | | 当年度 | 累計 | | | | | |
| 平成 4 年度政府債 | 広島 | H5.5.28 | 3,700 | 237,630,109 | 3,700,000,000 | 0 | 7,870,235 | 4.40 | R5.3.1 | 中央棟整備 |
| 平成 5 年度政府債 | 広島 | H6.5.27 | 3,400 | 207,269,113 | 3,183,722,504 | 216,277,496 | 16,008,059 | 4.30 | R6.3.25 | 中央棟整備 |
| 平成 6 年度政府債 | 広島 | H7.5.26 | 5,990 | 337,911,957 | 5,274,261,043 | 715,738,957 | 37,344,163 | 3.85 | R7.3.25 | 中央棟整備 |
| 平成 6 年度政府債 | 広島 | H7.5.26 | 278 | 15,682,725 | 244,782,065 | 33,217,935 | 1,733,169 | 3.85 | R7.3.25 | 看護師宿舍 |
| 平成 7 年度政府債 | 広島 | H8.5.27 | 8,823 | 464,188,122 | 7,332,734,593 | 1,490,265,407 | 62,539,076 | 3.40 | R8.3.25 | 中央棟整備 |
| 平成 7 年度政府債 | 広島 | H8.5.27 | 118 | 6,208,115 | 98,068,988 | 19,931,012 | 836,407 | 3.40 | R8.3.25 | 看護婦宿舍 |
| 平成 8 年度政府債 | 広島 | H9.5.26 | 0 | 0 | 0 | 0 | 0 | 2.60 | R4.3.25 | 医療従事者用宿舍 |
| 平成 11 年度政府債 | 広島 | H12.7.19 | 143 | 6,229,151 | 95,936,085 | 47,063,915 | 983,121 | 1.90 | R12.3.25 | 母子センター整備 |
| 平成 11 年度政府債 | 神石三和 | H12.7.19 | 28 | 1,219,694 | 18,784,688 | 9,215,312 | 192,498 | 1.90 | R12.3.25 | 療養型病床群転換 |
| 平成 12 年度政府債 | 神石三和 | H13.3.26 | 35 | 1,482,342 | 22,251,103 | 12,748,897 | 221,794 | 1.60 | R13.3.1 | 療養型病床付帯工事 |
| 平成 14 年度政府債 | 広島 | H15.3.25 | 181 | 8,161,168 | 111,602,566 | 69,397,434 | 1,019,590 | 1.35 | R13.3.20 | 緩和ケア支援センター増築 |
| 平成 14 年度政府債 | 広島 | H15.3.25 | 750 | 33,694,152 | 465,429,732 | 284,570,268 | 3,718,394 | 1.20 | R13.3.1 | 緩和ケア支援センター増築 |
| 平成 15 年度政府債 | 広島 | H16.3.23 | 190 | 8,512,160 | 105,693,113 | 84,306,887 | 1,723,320 | 1.90 | R14.3.20 | 緩和ケア支援センター増築 |
| 平成 15 年度政府債 | 広島 | H16.6.30 | 512 | 22,989,297 | 281,981,390 | 230,018,610 | 5,193,103 | 2.10 | R14.3.25 | 緩和ケア支援センター増築 |
| 平成 16 年度政府債 | 広島 | H17.3.25 | 377 | 16,577,707 | 190,703,164 | 186,296,836 | 4,173,787 | 2.10 | R15.3.1 | 緩和ケア支援センター増築 |
| 平成 18 年度政府債 | 広島 | H19.7.26 | 99 | 4,162,755 | 41,240,950 | 57,559,050 | 1,304,763 | 2.30 | R17.3.25 | 母子医療強化事業 |
| 平成 18 年度政府債 | 広島 | H19.3.23 | 157 | 6,604,008 | 64,964,555 | 92,235,445 | 2,235,552 | 2.15 | R17.3.20 | 母子医療強化事業 |
| 平成 19 年度政府債 | 広島 | H21.3.25 | 165 | 6,721,150 | 56,150,426 | 108,749,574 | 2,162,170 | 1.90 | R19.3.1 | 母子医療強化事業 |
| 平成 19 年度政府債 | 広島 | H20.10.28 | 30 | 1,110,186 | 9,666,416 | 20,533,584 | 448,722 | 2.10 | R20.9.25 | 医療従事者用宿舍等整備 |
| 平成 19 年度政府債 | 広島 | H21.3.25 | 184 | 7,503,722 | 62,688,257 | 121,411,743 | 2,413,920 | 1.90 | R19.3.20 | 母子医療強化事業 |
| 平成 20 年度政府債 | 広島 | H21.3.25 | 184 | 6,749,758 | 56,389,422 | 127,310,578 | 2,515,236 | 1.90 | R21.3.1 | 医療従事者用宿舍等整備 |
| 平成 20 年度政府債 | 広島 | H21.3.25 | 150 | 6,126,069 | 51,178,951 | 99,121,049 | 1,970,735 | 1.90 | R19.3.20 | 医療従事者用宿舍等整備 |
| 平成 21 年度政府債 | 広島 | H22.3.25 | 115 | 4,111,364 | 30,606,885 | 84,793,115 | 1,845,522 | 2.10 | R22.3.1 | 医療従事者用宿舍等整備 |
| 平成 21 年度政府債 | 広島 | H22.3.25 | 174 | 6,184,859 | 46,042,937 | 127,557,063 | 2,776,281 | 2.10 | R22.3.20 | 医療従事者用宿舍等整備 |
| 平成 23 年度政府債 | 広島 | H24.3.29 | 0 | 0 | 0 | 0 | 0 | 0.70 | R4.3.20 | 救命救急センター整備等 |
| 平成 23 年度政府債 | 安芸津 | H24.3.29 | 0 | 0 | 0 | 0 | 0 | 0.70 | R4.3.20 | 中央監視設備更新等 |
| 平成 24 年度政府債 | 広島 | H25.3.28 | 258 | 32,702,847 | 258,000,000 | 0 | 98,141 | 0.40 | R5.3.20 | 救急外来拡張整備等 |
| 平成 24 年度政府債 | 安芸津 | H25.3.28 | 6 | 760,531 | 6,000,000 | 0 | 2,283 | 0.40 | R5.3.20 | 空調設備工事等 |
| 平成 25 年度政府債 | 広島 | H26.3.27 | 25 | 3,156,243 | 21,831,120 | 3,168,880 | 22,147 | 0.40 | R6.3.20 | ハイケアユニット整備工事 |
| 平成 25 年度政府債 | 広島 | H26.3.27 | 24 | 3,029,993 | 20,957,875 | 3,042,125 | 21,261 | 0.40 | R6.3.20 | 手術室増設工事等 |
| 平成 25 年度政府債 | 安芸津 | H26.3.27 | 27 | 3,408,742 | 23,577,609 | 3,422,391 | 23,920 | 0.40 | R6.3.20 | 防災設備更新工事等 |
| 平成 26 年度政府債 | 安芸津 | H27.3.26 | 21 | 2,632,855 | 15,718,473 | 5,281,527 | 14,513 | 0.20 | R7.3.20 | 吸引温水器ポンプ等更新工事等 |
| 平成 27 年度政府債 | 広島 | H28.3.25 | 455 | 56,903,288 | 283,948,403 | 171,051,597 | 213,732 | 0.10 | R8.3.1 | 非常用自家発電機整備工事等 |
| 平成 27 年度政府債 | 広島 | H28.3.30 | 268 | 33,516,662 | 167,248,729 | 100,751,271 | 125,890 | 0.10 | R8.3.20 | 火災報知システム更新工事等 |
| 平成 27 年度政府債 | 安芸津 | H28.3.30 | 12 | 1,438,215 | 7,176,717 | 4,323,283 | 5,403 | 0.10 | R8.3.20 | 吸引冷水機バーナ整備工事等 |
| 平成 28 年度政府債 | 広島 | H29.3.30 | 0 | 0 | 0 | 0 | 0 | 0.12 | R4.3.31 | 医療機器 |
| 平成 28 年度政府債 | 安芸津 | H29.3.30 | 0 | 0 | 0 | 0 | 0 | 0.12 | R4.3.31 | 医療機器 |
| 平成 28 年度政府債 | 広島 | H29.3.30 | 227 | 28,373,581 | 113,477,300 | 113,522,700 | 13,479 | 0.01 | R9.3.20 | 中央監視装置更新工事等 |
| 平成 28 年度政府債 | 安芸津 | H29.3.30 | 11 | 1,374,931 | 5,498,900 | 5,501,100 | 653 | 0.01 | R9.3.20 | 吸引式冷水機取替工事等 |
| 平成 29 年度政府債 | 広島 | H30.3.29 | 116 | 14,497,825 | 43,489,126 | 72,510,874 | 8,339 | 0.01 | R10.3.20 | 中央監視室全体更新工事等 |
| 平成 29 年度政府債 | 安芸津 | H30.3.29 | 6 | 724,892 | 2,174,456 | 3,625,544 | 416 | 0.01 | R10.3.20 | 空気調和器更新工事等 |
| 平成 29 年度政府債 | 広島 | H30.3.30 | 80 | 9,965,441 | 29,827,732 | 50,172,268 | 132,589 | 0.23 | R10.3.31 | オペ系サーバー水冷蒸発器更新工事等 |
| 平成 29 年度政府債 | 広島 | H30.3.30 | 847 | 211,750,000 | 847,000,000 | 0 | 158,666 | 0.10 | R5.3.30 | 医療機器 |
| 平成 29 年度政府債 | 安芸津 | H30.3.30 | 42 | 10,500,000 | 42,000,000 | 0 | 7,868 | 0.10 | R5.3.30 | 医療機器 |
| 平成 30 年度政府債 | 安芸津 | H31.3.25 | 24 | 2,974,256 | 5,948,215 | 17,851,785 | 2,008 | 0.01 | R11.3.1 | 非常用発電機設置の復旧工事等 |
| 平成 30 年度政府債 | 広島 | H31.3.28 | 129 | 16,158,460 | 32,315,304 | 96,984,696 | 10,910 | 0.01 | R11.3.20 | 電話交換機更新工事等 |
| 平成 30 年度政府債 | 安芸津 | H31.3.28 | 32 | 4,036,491 | 8,072,578 | 24,227,422 | 2,725 | 0.01 | R11.3.20 | エレベーター制御装置更新工事 |

| 種 類 | 病 院 | 発 行 日 年 月 日 | 発行総額 (百万円) | 償 還 額(円) | | 未償還残高(円) | 令和4年度 支払利息(円) | 年利率 (%) | 償還終期 | 備 考 |
|-------------|------|----------------|---------------|---------------|----------------|---------------|------------------|------------|----------|-----------------|
| | | | | 当年度 | 累計 | | | | | |
| 平成 30 年度機構債 | 広島 | H31.3.28 | 217 | 54,127,707 | 162,366,881 | 54,133,119 | 9,471 | 0.01 | R6.3.20 | 医療機器 |
| 平成 30 年度縁故債 | 広島 | H31.3.29 | 247 | 61,650,000 | 184,950,000 | 61,650,000 | 129,516 | 0.12 | R6.3.29 | 医療機器 |
| 平成 30 年度縁故債 | 安芸津 | H31.3.29 | 51 | 12,750,000 | 38,250,000 | 12,750,000 | 26,784 | 0.12 | R6.3.29 | 医療機器 |
| 令和 元 年度機構債 | 広島 | R2.3.30 | 119 | 14,898,436 | 14,898,436 | 104,301,504 | 3,464 | 0.003 | R12.3.20 | 非常用直流電源装置更新工事等 |
| 令和 元 年度機構債 | 安芸津 | R2.3.30 | 19 | 2,374,750 | 2,374,750 | 16,625,250 | 552 | 0.003 | R12.3.20 | 構内交換機設備更新工事等 |
| 令和 元 年度縁故債 | 広島 | R2.3.30 | 45 | 11,249,888 | 22,499,550 | 22,500,450 | 618 | 0.002 | R7.3.20 | 医療機器 |
| 令和 元 年度機構債 | 安芸津 | R2.3.30 | 40 | 9,999,900 | 19,999,600 | 20,000,400 | 550 | 0.002 | R7.3.20 | 医療機器 |
| 令和 元 年度縁故債 | 広島 | R2.3.31 | 400 | 100,000,000 | 200,000,000 | 20,000,000 | 412,602 | 0.15 | R7.3.31 | 医療機器 |
| 令和 2 年度縁故債 | 広島 | R3.3.31 | 76 | 0 | 0 | 76,400,000 | 171,899 | 0.23 | R13.3.1 | 照明器具LED化工事等 |
| 令和 2 年度縁故債 | 広島 | R3.3.31 | 447 | 111,625,000 | 111,625,000 | 334,875,000 | 837,340 | 0.20 | R8.3.31 | 医療機器 |
| 令和 2 年度縁故債 | 安芸津 | R3.3.31 | 38 | 9,400,000 | 9,400,000 | 28,200,000 | 70,512 | 0.20 | R8.3.31 | 医療機器 |
| 令和 2 年度機構債 | 広島 | R3.3.30 | 52 | 0 | 0 | 52,000,000 | 20,800 | 0.04 | R13.3.20 | エレベーターリニューアル工事等 |
| 令和 2 年度機構債 | 安芸津 | R3.3.30 | 10 | 0 | 0 | 10,100,000 | 4,040 | 0.04 | R13.3.20 | エレベーター制御装置更新工事 |
| 令和 2 年度政府債 | 広島 | R3.3.25 | 19 | 0 | 0 | 18,700,000 | 7,480 | 0.04 | R13.3.1 | 照明器具LED化工事等 |
| 令和 3 年度機構債 | 広島 | R4.3.30 | 216 | 0 | 0 | 216,000,000 | 421,939 | 0.20 | R14.3.20 | 給電システム並列化工事等 |
| 令和 3 年度縁故債 | 安芸津 | R4.3.30 | 2 | 0 | 0 | 1,700,000 | 3,320 | 0.20 | R14.3.20 | 手術室改修工事等 |
| 令和 3 年度縁故債 | 広島 | R4.3.31 | 523 | 0 | 0 | 523,000,000 | 130,750 | 0.025 | R9.3.31 | 医療機器 |
| 令和 3 年度縁故債 | 安芸津 | R4.3.31 | 69 | 0 | 0 | 69,300,000 | 17,324 | 0.025 | R9.3.31 | 医療機器 |
| 令和 4 年度縁故債 | 広島 | R5.3.31 | 1,242 | 0 | 0 | 1,241,900,000 | 0 | 0.200 | R10.3.31 | 医療機器 |
| 令和 4 年度縁故債 | 安芸津 | R5.3.31 | 311 | 0 | 0 | 310,900,000 | 0 | 0.200 | R10.3.31 | 医療機器 |
| 令和 4 年度縁故債 | 広島 | R5.3.31 | 191 | 0 | 0 | 191,000,000 | 0 | 0.500 | R15.3.31 | エレベーターリニューアル工事等 |
| 令和 4 年度縁故債 | 安芸津 | R5.3.31 | 1 | 0 | 0 | 500,000 | 0 | 0.500 | R15.3.31 | 椅子更新工事 |
| 合 計 | | | 30,982 | 2,243,010,617 | 24,245,506,587 | 8,480,293,413 | 164,363,521 | | | |
| 病 院 別 | 広島 | 院 | 30,509 | 2,177,933,018 | 24,018,279,498 | 7,924,020,502 | 163,766,358 | | | |
| | 安芸津 | 病 院 | 409 | 62,375,563 | 186,191,298 | 534,308,702 | 182,871 | | | |
| | 瀬戸田 | 病 院 | 0 | 0 | 0 | 0 | 0 | | | |
| | 神石三和 | 病 院 | 63 | 2,702,036 | 41,035,791 | 21,964,209 | 414,292 | | | |
| | 県立 | 病 院 課 | 0 | 0 | 0 | 0 | 0 | | | |

(2) 既存借入企業債の償還予定額

| 区分 | 令和5年度 | | | 令和6年度 | | | 令和7年度 | | | 令和8年度 | | |
|-------|---------------|-------------|---------------|---------------|------------|---------------|---------------|------------|---------------|-------------|------------|-------------|
| | 元金 | 利息 | 合計 | 元金 | 利息 | 合計 | 元金 | 利息 | 合計 | 元金 | 利息 | 合計 |
| 広島 | 1,886,641,225 | 116,979,958 | 2,003,621,183 | 1,919,424,351 | 75,520,071 | 1,994,944,422 | 1,470,597,220 | 43,257,582 | 1,513,854,802 | 750,690,851 | 26,045,570 | 776,736,421 |
| 安芸津 | 69,722,307 | 743,712 | 70,466,019 | 131,494,336 | 648,170 | 132,142,506 | 118,916,481 | 461,977 | 119,378,458 | 108,075,859 | 284,774 | 108,360,633 |
| 瀬戸田 | 0 | 0 | 0 | 0 | 0 | 0 | 0 | 0 | 0 | 0 | 0 | 0 |
| 神石三和 | 2,749,132 | 367,196 | 3,116,328 | 2,797,056 | 319,272 | 3,116,328 | 2,845,822 | 270,506 | 3,116,328 | 2,895,443 | 220,885 | 3,116,328 |
| 県立病院課 | 0 | 0 | 0 | 0 | 0 | 0 | 0 | 0 | 0 | 0 | 0 | 0 |
| 計 | 1,959,112,664 | 118,090,866 | 2,077,203,530 | 2,053,715,743 | 76,487,513 | 2,130,203,256 | 1,592,359,523 | 43,990,065 | 1,636,349,588 | 861,662,153 | 26,551,229 | 888,213,382 |

| 区分 | 令和9年度 | | | 令和10年度 | | | 令和11年度 | | | 令和12年度 | | |
|-------|-------------|------------|-------------|-------------|------------|-------------|-------------|------------|-------------|-------------|------------|-------------|
| | 元金 | 利息 | 合計 | 元金 | 利息 | 合計 | 元金 | 利息 | 合計 | 元金 | 利息 | 合計 |
| 広島 | 594,478,853 | 22,337,013 | 616,815,866 | 262,370,429 | 18,756,385 | 281,126,814 | 249,207,937 | 15,608,646 | 264,816,583 | 230,121,139 | 12,440,410 | 242,561,549 |
| 安芸津 | 89,377,152 | 124,102 | 89,501,254 | 10,928,599 | 5,125 | 10,933,724 | 3,914,648 | 3,283 | 3,917,931 | 1,540,331 | 1,986 | 1,542,317 |
| 瀬戸田 | 0 | 0 | 0 | 0 | 0 | 0 | 0 | 0 | 0 | 0 | 0 | 0 |
| 神石三和 | 2,945,937 | 170,391 | 3,116,328 | 2,997,317 | 119,011 | 3,116,328 | 3,049,600 | 66,728 | 3,116,328 | 1,683,902 | 20,234 | 1,704,136 |
| 県立病院課 | 0 | 0 | 0 | 0 | 0 | 0 | 0 | 0 | 0 | 0 | 0 | 0 |
| 計 | 686,801,942 | 22,631,506 | 709,433,448 | 276,296,345 | 18,880,521 | 295,176,866 | 256,172,185 | 15,678,657 | 271,850,842 | 233,345,372 | 12,462,630 | 245,808,002 |

注:企業債(借換分)の償還を含んだ金額である。

9 一般会計繰入金の状況

(1) 総括表

(単位:千円)

| 項目 | | 年度 | H30 | R元 | R2 | R3 | R4 |
|--------------------------------------------|-------------------------------|----|-----------|-----------|-----------|-----------|-----------|
| 法第17条の2第1項第1号 | ア 救急医療 | | 250,183 | 257,231 | 259,199 | 261,682 | 271,729 |
| | イ 各種行政委員協力費 | | 19,900 | 19,905 | 16,282 | 16,162 | 18,795 |
| | ウ 医療相談に要する費用 | | 35,764 | 35,708 | 41,750 | 42,271 | 42,388 |
| | エ 腎移植推進・情報センター | | 8,100 | 8,116 | 8,939 | 8,398 | 9,031 |
| | オ 看護学生実習受入 | | 30,582 | 31,350 | 32,431 | 14,086 | 23,401 |
| | 小 計 | | 344,529 | 352,310 | 358,601 | 342,599 | 365,344 |
| 法第17条の2第1項第2号 | ア 不採算地区病院経費 | | 97,955 | 97,955 | 97,955 | 97,955 | 97,955 |
| | イ 特殊医療経費 | | 286,693 | 307,724 | 256,928 | 286,505 | 324,795 |
| | ウ 建設改良に伴う企業債利息 | | 135,993 | 117,455 | 99,415 | 80,938 | 62,048 |
| | エ 退職手当 | | 68,749 | 63,603 | 84,869 | 20,299 | 72,973 |
| | オ 退職手当償元利償還金(病院移管) | | 10,054 | 1,803 | 871 | 886 | 901 |
| | 小 計 | | 599,444 | 588,540 | 540,038 | 486,583 | 558,672 |
| 法第17条の3 | ア 地方職員共済組合追加費用 | | 240,904 | 202,663 | 184,900 | 177,897 | 183,592 |
| | イ 研究研修に要する費用 | | 45,593 | 46,739 | 47,046 | 23,052 | 36,833 |
| | ウ 基礎年金拠出金公的負担 | | 346,806 | 344,961 | 347,567 | 346,996 | 379,028 |
| | エ 保育所運営費に要する費用 | | 4,979 | 4,979 | 4,979 | 4,979 | 4,979 |
| | オ エイズ対策促進事業 | | 7,779 | 7,771 | 7,947 | 7,665 | 7,939 |
| | カ 災害拠点病院運営費 | | | | | | |
| | キ 周産期医療システム運営事業 | | 1,031 | 1,161 | 165 | 350 | 404 |
| | ク 緩和ケア支援室運営費 | | | | | | |
| | ケ ドクターヘリ事業等補助金 | | 150 | 153 | 153 | 153 | 153 |
| | コ がん診療連携拠点病院機能強化事業 | | 8,915 | 9,456 | 10,000 | 10,000 | 10,000 |
| | サ 児童手当 | | 49,645 | 51,530 | 52,440 | 55,710 | 48,845 |
| | シ 医師確保・人材育成機能強化事業 | | 87,017 | 87,240 | 105,330 | 98,224 | 94,068 |
| | ス 医師確保対策に要する経費 | | 44,880 | 44,880 | 44,880 | 44,880 | 44,880 |
| | セ 産科医等、新生児医療担当医確保支援事業 | | 1,276 | 1,326 | 1,186 | 1,288 | 1,329 |
| | ソ 新人看護職員研修事業 | | 1,387 | 1,242 | 925 | 1,390 | 1,175 |
| | タ 防災訓練等参加支援事業 | | 291 | 941 | 128 | | 409 |
| | チ 女性医師等就業環境整備事業 | | 2,100 | 1,890 | 1,335 | 1,402 | 1,615 |
| | ツ NBC災害テロ対策設備整備事業 | | | 69 | | | |
| | テ 新型インフルエンザ患者入院医療機関設備整備事業 | | | 1,196 | | 252 | 252 |
| | ト 医療救護班活動に係る費用 | | 2,736 | | | | |
| | ナ 看護職員の資質向上支援事業 | | | 310 | 350 | 700 | 1,050 |
| | ニ 被災者支援体制強化(SPHERE基準伝達)事業 | | | | | 1,853 | |
| | ヌ 医療従事者災害対応研修 | | | 3,524 | 2,428 | | |
| | ネ 集団災害医療救護訓練 | | | 503 | | | |
| | ノ 地域拠点病院連携強化推進事業 | | | | | 3,000 | 3,362 |
| | ハ DMATブラッシュアップ研修 | | | | 2,123 | 2,651 | 2,696 |
| | ヒ 看護職員等処遇改善事業 | | | | | | 31,260 |
| | フ 新型コロナウイルス感染症対策事業 | | | | 22,898 | 502,528 | 144,721 |
| | ヘ 新型コロナウイルス感染症患者等入院医療機関設備整備事業 | | | | 9,541 | 9,470 | 7,426 |
| | ホ 帰国者・接触者外来等設備整備事業 | | | | 2,112 | 1,024 | 1,274 |
| | マ 新型コロナウイルス感染症重点医療機関体制整備事業 | | | | 1,930,480 | 3,757,638 | 2,698,799 |
| ミ 新型コロナウイルス感染症を疑う患者受入のための救急・周産期・小児医療体制確保事業 | | | | 69,977 | 147 | | |
| ム 新型コロナウイルス感染症に係る特殊勤務手当等支給事業 | | | | 52,584 | 54,863 | | |
| メ 新型コロナウイルス感染症拡大防止対策事業 | | | | 1,747 | 9,340 | | |
| モ 新型コロナウイルスワクチン接種体制支援事業 | | | | | | 5,128 | |
| | 小 計 | | 845,489 | 812,534 | 2,903,221 | 5,117,452 | 3,711,217 |
| 収益的収入 計 | | | 1,789,462 | 1,753,384 | 3,801,860 | 5,946,634 | 4,635,233 |
| 法第17条の2第1項第2号(出資金・負担金) | | | 838,514 | 860,186 | 982,411 | 905,757 | 735,684 |
| 法第17条の3(補助金) | | | | | 188,877 | 12,288 | |
| 資本的収入 計 | | | 838,514 | 860,186 | 1,171,288 | 918,045 | 735,684 |
| 合 計 | | | 2,627,976 | 2,613,570 | 4,973,148 | 6,864,680 | 5,370,917 |

(2) 病院別一般会計負担金、補助金及び出資金に関する調(補助事業を含む)

()内は各病院配賦前
(単位:円)

| 事業内容 | 合計 | | 広島 | | 安芸津 | | 県立病院課(旧瀬戸田) | | 県立病院課(旧神石三和) | | 県立病院課 | |
|----------------------------------------------|---------------|---------------|----------------------------------|----------------------------------|------------------------------|------------------------------|-------------|----------|------------------|------------------|-------------------|-------------------|
| | R4年度 | R3年度 | R4年度 | R3年度 | R4年度 | R3年度 | R4年度 | R3年度 | R4年度 | R3年度 | R4年度 | R3年度 |
| 法第17条の2第1項1号経費 | 365,344,000 | 342,599,000 | 286,235,133 (281,303,000) | 268,286,289 (263,350,000) | 79,108,867 (78,846,000) | 74,312,711 (74,054,000) | 0 (0) | 0 (0) | 0 (0) | 0 (0) | 0 (5,195,000) | 0 (5,195,000) |
| (1)救急医療に要する経費 | 271,729,000 | 261,682,000 | 194,335,000 | 188,524,000 | 77,394,000 | 73,158,000 | | | | | | |
| (2)医療相談収益 | 42,388,000 | 42,271,000 | 42,388,000 | 42,271,000 | | | | | | | | |
| (3)各種行政委員等併任費用 | 18,795,000 | 16,162,000 | 17,080,133 (12,148,000) | 15,007,289 (10,071,000) | 1,714,867 (1,452,000) | 1,154,711 (898,000) | | | | | (5,195,000) | (5,195,000) |
| (4)腎移植推進・情報センター | 9,031,000 | 8,398,000 | 9,031,000 | 8,398,000 | | | | | | | | |
| (5)看護学生実習受入 | 23,401,000 | 14,086,000 | 23,401,000 | 14,086,000 | | | | | | | | |
| 法第17条の2第1項2号経費 | 558,672,000 | 486,583,000 | 339,803,811 (269,306,000) | 275,183,690 (254,648,000) | 218,868,189 (215,077,000) | 211,399,310 (210,289,000) | 0 (0) | 0 (0) | 0 (1,316,000) | 0 (1,347,000) | 0 (72,973,000) | 0 (20,299,000) |
| (1)不採算地区病院経費 | 97,955,000 | 97,955,000 | | | 97,955,000 | 97,955,000 | | | | | | |
| (2)リハビリテーション運営費 | 61,933,000 | 57,754,000 | | | 61,933,000 | 57,754,000 | | | | | | |
| (3)母子総合医療センター運営費 | 117,189,000 | 115,419,000 | 117,189,000 | 115,419,000 | | | | | | | | |
| (4)精神科運営費 | 0 | 0 | 0 | 0 | | | | | | | | |
| (5)エイズ医療 | 5,066,000 | 4,833,000 | 5,066,000 | 4,833,000 | | | | | | | | |
| (6)小児医療運営費 | 55,098,000 | 54,442,000 | | | 55,098,000 | 54,442,000 | | | | | | |
| (7)緩和ケア科運営費 | 85,509,000 | 54,057,000 | 85,509,000 | 54,057,000 | | | | | | | | |
| (8)建設改良に伴う企業債利息 | 62,048,000 | 80,938,000 | 61,936,001 (61,542,000) | 80,777,042 (80,339,000) | 111,999 (91,000) | 160,958 (138,000) | 0 (0) | 0 (0) | 0 (415,000) | 0 (461,000) | | |
| (9)退職給付金の負担金 | 72,973,000 | 20,299,000 | 69,280,566 (0) | 19,288,110 (0) | 3,692,434 (0) | 1,010,890 (0) | | | | | (72,973,000) | (20,299,000) |
| (10)移管に伴う企業債等償還 | 901,000 | 886,000 | 823,244 (0) | 809,538 (0) | 77,756 (0) | 76,462 (0) | 0 (0) | 0 (0) | 0 (901,000) | 0 (886,000) | | |
| 法第17条の3に基づく補助金 | 3,711,216,614 | 5,117,452,341 | 3,237,425,820 (3,226,753,614) | 4,545,317,831 (4,535,147,841) | 473,790,794 (473,222,000) | 572,134,510 (571,601,500) | 0 (0) | 0 (0) | 0 (0) | 0 (0) | 0 (11,241,000) | 0 (10,703,000) |
| (1)共済組合追加費用 | 183,592,000 | 177,897,000 | 166,883,904 (164,912,000) | 161,284,334 (159,459,000) | 16,708,096 (16,603,000) | 16,612,666 (16,517,000) | | | | | 0 (2,077,000) | 0 (1,921,000) |
| (2)研究研修に要する費用 | 36,833,000 | 23,052,000 | 33,231,028 (29,873,000) | 18,355,857 (14,995,000) | 3,601,972 (3,423,000) | 4,696,143 (4,520,000) | | | | | 0 (3,537,000) | 0 (3,537,000) |
| (3)基礎年金拠出金公的負担 | 379,028,000 | 346,996,000 | 344,443,601 (340,252,000) | 314,275,772 (310,608,000) | 34,584,399 (34,361,000) | 32,720,228 (32,528,000) | | | | | 0 (4,415,000) | 0 (3,860,000) |
| (4)児童手当 | 48,845,000 | 55,710,000 | 44,212,673 (43,062,000) | 50,536,027 (49,220,000) | 4,632,327 (4,571,000) | 5,173,973 (5,105,000) | | | | | 0 (1,212,000) | 0 (1,385,000) |
| (5)医師確保・人材育成機能強化事業 | 94,068,000 | 98,224,000 | 94,068,000 | 98,224,000 | | | | | | | | |
| (6)医師確保対策に要する経費 | 44,880,000 | 44,880,000 | 39,270,000 | 39,270,000 | 5,610,000 | 5,610,000 | | | | | | |
| (7)保育所運営費に要する経費 | 4,979,000 | 4,979,000 | 4,979,000 | 4,979,000 | | | | | | | | |
| (8)緩和ケア支援室運営費 | 0 | 0 | 0 | 0 | | | | | | | | |
| (9)エイズ対策促進事業 | 7,938,650 | 7,665,460 | 7,938,650 | 7,665,460 | | | | | | | | |
| (10)周産期医療システム運営事業 | 404,179 | 350,118 | 404,179 | 350,118 | | | | | | | | |
| (11)ドクターヘリ事業 | 153,000 | 153,000 | 153,000 | 153,000 | | | | | | | | |
| (12)がん診療連携拠点病院機能強化事業 | 10,000,000 | 10,000,000 | 10,000,000 | 10,000,000 | | | | | | | | |
| (13)女性医師等就業環境整備事業 | 1,615,000 | 1,402,000 | 1,615,000 | 1,402,000 | | | | | | | | |
| (14)産科医等、新生児担当医確保事業 | 1,329,000 | 1,288,000 | 1,329,000 | 1,288,000 | | | | | | | | |
| (15)新人看護職員研修事業 | 1,175,000 | 1,390,000 | 1,175,000 | 1,390,000 | | | | | | | | |
| (16)防災訓練等参加支援事業 | 409,000 | 0 | 409,000 | | | | | | | | | |
| (17)新型コロナウイルス感染症患者入院医療機関設備整備事業 | 252,000 | 252,000 | 252,000 | 252,000 | | | | | | | | |
| (18)看護職員の資質向上支援事業 | 1,050,000 | 700,000 | 1,050,000 | 350,000 | 0 | 350,000 | | | | | | |
| (19)被災者支援体制強化(SPHERE基準伝達)事業 | 0 | 1,853,163 | 0 | 1,853,163 | | | | | | | | |
| (20)地域拠点病院連携強化推進事業 | 3,361,539 | 3,000,000 | 3,361,539 | 3,000,000 | | | | | | | | |
| (21)DMATブラッシュアップ研修 | 2,696,246 | 2,651,000 | 2,696,246 | 2,651,000 | | | | | | | | |
| (22)看護職員等処遇改善事業 | 31,260,000 | 0 | 28,243,000 | | 3,017,000 | | | | | | | |
| (23)新型コロナウイルス感染症対策事業 | 144,721,000 | 502,528,000 | 2,297,000 | 3,016,000 | 142,424,000 | 499,512,000 | | | | | | |
| (24)新型コロナウイルス感染症患者等入院医療機関設備整備事業 | 7,426,000 | 9,470,100 | 7,426,000 | 8,869,100 | | 601,000 | | | | | | |
| (25)帰国者・接触者外来等設備整備事業 | 1,274,000 | 1,024,000 | 1,274,000 | 891,000 | | 133,000 | | | | | | |
| (26)新型コロナウイルス感染症を扱う患者受入のための感染・周産期・小児医療体制整備事業 | 0 | 146,500 | | 45,000 | | 101,500 | | | | | | |
| (27)新型コロナウイルス感染症重点医療機関体制整備事業 | 2,698,799,000 | 3,757,638,000 | 2,440,714,000 | 3,757,638,000 | 258,085,000 | | | | | | | |
| (28)新型コロナウイルス感染症に係る特殊勤務手当等支給事業 | 0 | 54,863,000 | | 48,239,000 | | 6,624,000 | | | | | | |
| (29)新型コロナウイルス感染症拡大防止対策事業 | 0 | 9,340,000 | | 9,340,000 | | | | | | | | |
| (30)新型コロナウイルスワクチン接種体制支援事業(個別接種促進のための支援事業) | 5,128,000 | 0 | | | 5,128,000 | | | | | | | |
| 収益的収入計 | 4,635,232,614 | 5,946,634,341 | 3,863,464,764 (3,777,362,614) | 5,088,787,810 (5,053,145,841) | 771,767,850 (767,145,000) | 857,846,531 (855,944,500) | 0 (0) | 0 (0) | 0 (1,316,000) | 0 (1,347,000) | 0 (89,409,000) | 0 (36,197,000) |
| うち事業補助金を除く | 1,716,241,000 | 1,580,920,000 | 1,353,127,150 (1,267,025,000) | 1,230,394,969 (1,194,753,000) | 363,113,850 (358,491,000) | 350,525,031 (348,623,000) | 0 (0) | 0 (0) | 0 (1,316,000) | 0 (1,347,000) | 0 (89,409,000) | 0 (36,197,000) |

()内は各病院配賦前

(単位:円)

| 事業内容 | 合計 | | 広島 | | 安芸津 | | 県立病院課(旧瀬戸田) | | 県立病院課(旧神石三和) | | 県立病院課 | |
|---------------------------------------------|---------------|---------------|----------------------------------|----------------------------------|------------------------------|------------------------------|-------------|----------|------------------|------------------|-------------------|-------------------|
| | R4年度 | R3年度 | R4年度 | R3年度 | R4年度 | R3年度 | R4年度 | R3年度 | R4年度 | R3年度 | R4年度 | R3年度 |
| 法第17条の2第1項2号負担金・出資金 | 735,684,000 | 905,757,000 | 703,422,487 (701,776,000) | 812,432,163 (810,814,000) | 32,261,513 (32,106,000) | 93,324,837 (93,172,000) | 0 (0) | 0 (0) | 0 (1,802,000) | 0 (1,771,000) | 0 (0) | 0 (0) |
| (1)建設改良に伴う企業償還金 | 728,502,000 | 851,651,000 | 697,158,487 (695,512,000) | 780,174,163 (778,556,000) | 31,343,513 (31,188,000) | 71,476,837 (71,324,000) | 0 | 0 | 0 (1,802,000) | 0 (1,771,000) | 0 (0) | 0 (0) |
| (2)広島病院整備 | 6,264,000 | 2,718,000 | 6,264,000 | 2,718,000 | | | | | | | | |
| (3)安芸津病院整備 | 918,000 | 10,790,000 | | | 918,000 | 10,790,000 | | | | | | |
| (4)新型コロナウイルス感染症対応地方創生臨時交付金(負担金) | 0 | 40,598,000 | | 29,540,000 | | 11,058,000 | | | | | | |
| 法第17条の3に基づく補助金 | 0 | 12,288,400 | 0 | 10,426,900 | 0 | 1,861,500 | 0 | 0 | 0 | 0 | 0 | 0 |
| (1)新型コロナウイルス感染症患者等入院医療機関設備整備事業 | 0 | 11,091,900 | | 10,426,900 | | 665,000 | | | | | | |
| (2)新型コロナウイルス感染症を疑う患者受入のための救急・周産期・小児医療体制確保事業 | 0 | 1,196,500 | | | | 1,196,500 | | | | | | |
| 資 本 的 取 入 計 | 735,684,000 | 918,045,400 | 703,422,487 (701,776,000) | 822,859,063 (821,240,900) | 32,261,513 (32,106,000) | 95,186,337 (95,033,500) | 0 (0) | 0 (0) | 0 (1,802,000) | 0 (1,771,000) | 0 (0) | 0 (0) |
| うち事業補助金を除く | 735,684,000 | 905,757,000 | 703,422,487 (701,776,000) | 812,432,163 (810,814,000) | 32,261,513 (32,106,000) | 93,324,837 (93,172,000) | 0 (0) | 0 (0) | 0 (1,802,000) | 0 (1,771,000) | 0 (0) | 0 (0) |
| 一 般 会 計 繰 入 金 計 | 5,370,916,614 | 6,864,679,741 | 4,566,887,251 (4,479,138,614) | 5,911,646,873 (5,874,386,741) | 804,029,363 (799,251,000) | 953,032,868 (950,978,000) | 0 (0) | 0 (0) | 0 (3,118,000) | 0 (3,118,000) | 0 (89,409,000) | 0 (36,197,000) |
| うち事業補助金を除く | 2,451,925,000 | 2,486,677,000 | 2,056,549,637 (1,968,801,000) | 2,042,827,132 (2,005,567,000) | 395,375,363 (390,597,000) | 443,849,868 (441,795,000) | 0 (0) | 0 (0) | 0 (3,118,000) | 0 (3,118,000) | 0 (89,409,000) | 0 (36,197,000) |

10 国庫補助金の状況

(単位:千円)

| 項目 | | 年度 | | | | | |
|-----------------------|---------------------------------------------------------|---------------|--------|--------|---------|---------|--------|
| | | H30 | R元 | R2 | R3 | R4 | |
| 収 益 的 収 入 | 臨床研修費 | 広島病院 | 21,575 | 24,980 | 22,265 | 22,383 | 21,269 |
| | 総合周産期母子医療センター運営費 | 〃 | 7,530 | 6,917 | 6,724 | 6,621 | 6,133 |
| | 医療施設等災害復旧費 | 安芸津病院 | | | 3,282 | | |
| | 新型コロナウイルス感染症患者等入院受入医療機関緊急支援事業 | 広島病院 安芸津病院 | | | 6,337 | 42,183 | |
| | インフルエンザ流行期における新型コロナウイルス感染症疑い患者を受け入れる救急・周産期・小児医療機関体制確保事業 | 〃 | | | 23,918 | | |
| | インフルエンザ流行期に備えた発熱患者の外来診療・検査体制確保事業 | 〃 | | | 37,931 | 6,049 | 1,103 |
| | 新型コロナウイルス感染症感染拡大防止継続支援補助金 | 〃 | | | | 200 | |
| | 計 | | 29,105 | 31,897 | 100,457 | 77,436 | 28,505 |
| 資 本 的 収 入 | 新型コロナウイルス感染症感染拡大防止・医療提供体制確保支援補助金 | 広島病院 | | | 19,850 | | |
| | インフルエンザ流行期における新型コロナウイルス感染症疑い患者を受け入れる救急・周産期・小児医療機関体制確保事業 | 〃 | | | 22,082 | | |
| | 医療施設等災害復旧費 | 安芸津病院 | | | 47,616 | | |
| | 新型コロナウイルス感染症患者等入院受入医療機関緊急支援事業 | 広島病院 安芸津病院 | | | | 38,611 | |
| | オンライン資格確認システム補助金 | 〃 | | | | 1,595 | 2,332 |
| | 計 | | 0 | 0 | 89,548 | 40,206 | 2,332 |
| 合 計 | | | 29,105 | 31,897 | 190,005 | 117,642 | 30,837 |

11 広島県病院事業会計 過去10年間の推移

(1) 収益的収支の推移(税抜き)

(単位:千円)

| | 25年度 | 26年度 | 27年度 | 28年度 | 29年度 | 30年度 | 元年度 | 2年度 | 3年度 | 4年度 | 25~4年度 | 構成比 |
|-----------|------------|------------|------------|------------|------------|------------|------------|------------|------------|------------|-------------|--------|
| 収入 | 21,032,079 | 21,388,372 | 22,224,963 | 22,999,974 | 23,785,054 | 23,454,851 | 23,948,429 | 22,902,727 | 23,291,171 | 24,574,011 | 249,756,362 | 88.3% |
| 医業収益 | 1,898,635 | 2,320,756 | 2,227,333 | 2,271,186 | 2,246,752 | 2,369,138 | 2,067,202 | 4,150,404 | 6,293,157 | 4,935,369 | 32,678,426 | 11.5% |
| 特別利益 | 5,301 | 38,736 | 3,870 | 15,445 | 890 | 2,953 | 4,059 | 391,091 | 550 | 5,455 | 472,944 | 0.2% |
| 収益合計(A) | 22,936,015 | 23,747,864 | 24,456,166 | 25,286,605 | 26,032,696 | 25,826,942 | 26,019,690 | 27,444,222 | 29,584,878 | 29,514,835 | 282,907,732 | 100.0% |
| 費用 | 21,090,729 | 22,195,556 | 23,029,190 | 23,638,643 | 24,212,178 | 24,368,719 | 24,830,321 | 24,983,823 | 25,447,896 | 26,824,326 | 260,820,454 | 92.4% |
| 医業外費用 | 1,453,618 | 1,405,215 | 1,391,348 | 1,337,681 | 1,325,707 | 1,290,722 | 1,441,478 | 1,469,088 | 1,464,424 | 1,465,941 | 15,574,253 | 5.5% |
| 特別損失 | 28,525 | 1,494,616 | 982,710 | 991,305 | 989,230 | 982,022 | 25,282 | 392,154 | 3,833 | 147,459 | 6,047,329 | 2.1% |
| 費用合計(B) | 22,572,872 | 25,095,387 | 25,403,248 | 25,967,629 | 26,527,115 | 26,641,463 | 26,297,081 | 26,845,066 | 26,916,154 | 28,437,727 | 282,442,036 | 100.0% |
| 差引損益(A-B) | 363,143 | △1,347,523 | △947,082 | △681,024 | △494,419 | △814,521 | △277,391 | 599,157 | 2,668,724 | 1,077,108 | △9,589,616 | △3.4% |
| 減価償却費 | 1,215,813 | 1,193,368 | 1,187,128 | 1,266,578 | 1,241,618 | 1,398,262 | 1,362,562 | 1,379,572 | 1,385,180 | 1,434,893 | 14,325,807 | 5.1% |
| 病床数 | 825 | 825 | 825 | 825 | 798 | 798 | 798 | 798 | 798 | 798 | 8,913 | |
| 延外来患者数 | 395,651 | 387,400 | 389,759 | 374,178 | 362,844 | 347,100 | 330,427 | 295,378 | 301,577 | 301,298 | 3,884,252 | 153.0% |
| 延入院患者数 | 252,818 | 246,149 | 246,918 | 252,732 | 250,981 | 228,278 | 227,031 | 202,884 | 187,044 | 194,286 | 2,538,927 | 100.0% |

(2) 資本的収支の推移(税込み)

| | 25年度 | 26年度 | 27年度 | 28年度 | 29年度 | 30年度 | 元年度 | 2年度 | 3年度 | 4年度 | 25~4年度 | 構成比 |
|-------------|------------|------------|------------|-------------|------------|------------|------------|------------|------------|-------------|-------------|---------|
| 企業債 | 629,000 | 799,000 | 1,339,500 | 1,473,000 | 1,090,800 | 699,500 | 623,200 | 641,300 | 810,000 | 1,744,300 | 10,903,600 | 28.4% |
| 出資金等 | 780,782 | 20,012 | 20,625 | 18,540 | 19,305 | 20,108 | 3,607 | 1,741 | 1,771 | 1,802 | 1,661,493 | 4.3% |
| (内、企債償還) | (775,893) | (20,012) | (20,625) | (18,540) | (19,305) | (20,108) | (3,607) | (1,741) | (1,771) | (1,802) | (1,652,436) | (4.3%) |
| 他会計借入金 | 31,186 | 7,833 | 145,810 | 0 | 0 | 0 | 0 | 278,425 | 52,495 | 2,332 | 528,707 | 0.0% |
| 国庫(県)補助金 | 20,341 | 6,452 | 7,500 | 738,108 | 755,509 | 818,406 | 856,579 | 980,670 | 903,986 | 733,882 | 7,197,353 | 18.8% |
| 負担金 | 1,461,309 | 1,526,604 | 2,230,341 | 2,246,863 | 1,874,181 | 1,545,293 | 1,485,930 | 1,916,426 | 1,776,942 | 2,487,839 | 20,408,797 | 53.2% |
| その他 | 839,385 | 840,539 | 1,504,616 | 1,508,347 | 1,115,492 | 783,883 | 658,630 | 1,030,998 | 927,078 | 1,794,049 | 12,102,518 | 31.5% |
| 計(A) | (569,965) | (565,847) | (853,452) | (1,267,172) | (910,741) | (546,174) | (518,435) | (859,276) | (701,265) | (1,583,983) | (9,204,705) | (24.0%) |
| 建設改良費 | 2,102,041 | 1,911,320 | 1,973,402 | 2,009,019 | 2,095,646 | 2,334,714 | 2,446,693 | 2,498,185 | 2,472,840 | 2,243,011 | 24,226,219 | 63.1% |
| (内、器機購入) | 257,450 | 257,450 | 249,151 | 202,832 | 193,252 | 193,252 | 193,252 | 126,214 | 121,719 | 5,523 | 2,052,022 | 5.4% |
| 企業債借入金 | 3,198,876 | 3,009,309 | 3,727,169 | 3,720,198 | 3,404,390 | 3,311,849 | 3,298,575 | 3,655,397 | 3,521,637 | 4,037,060 | 38,380,759 | 100.0% |
| 他会計借入返済金 | △1,737,567 | △1,482,705 | △1,496,828 | △1,473,335 | △1,530,209 | △1,766,556 | △1,812,645 | △1,738,971 | △1,744,695 | △1,549,221 | △17,971,982 | △46.8% |
| その他 | 27,417,588 | 25,992,578 | 26,565,894 | 26,517,421 | 25,650,883 | 23,979,507 | 22,114,254 | 21,844,393 | 23,007,433 | 24,542,079 | 275,403,510 | |
| 計(B) | 19,244,523 | 18,132,203 | 17,498,301 | 16,962,281 | 15,957,436 | 14,322,221 | 12,498,728 | 10,641,844 | 8,979,004 | 8,480,293 | 163,292,197 | |
| 収支(A-B) | 70.2% | 69.8% | 65.9% | 64.0% | 62.2% | 59.7% | 56.5% | 48.7% | 39.0% | 34.6% | 59.3% | |
| 総資本(X) | | | | | | | | | | | | |
| 企業債借入残高(Y) | | | | | | | | | | | | |
| (Y)/(X)×100 | | | | | | | | | | | | |

(3)一般会計からの繰入状況の推移比較 (単位:百万円)

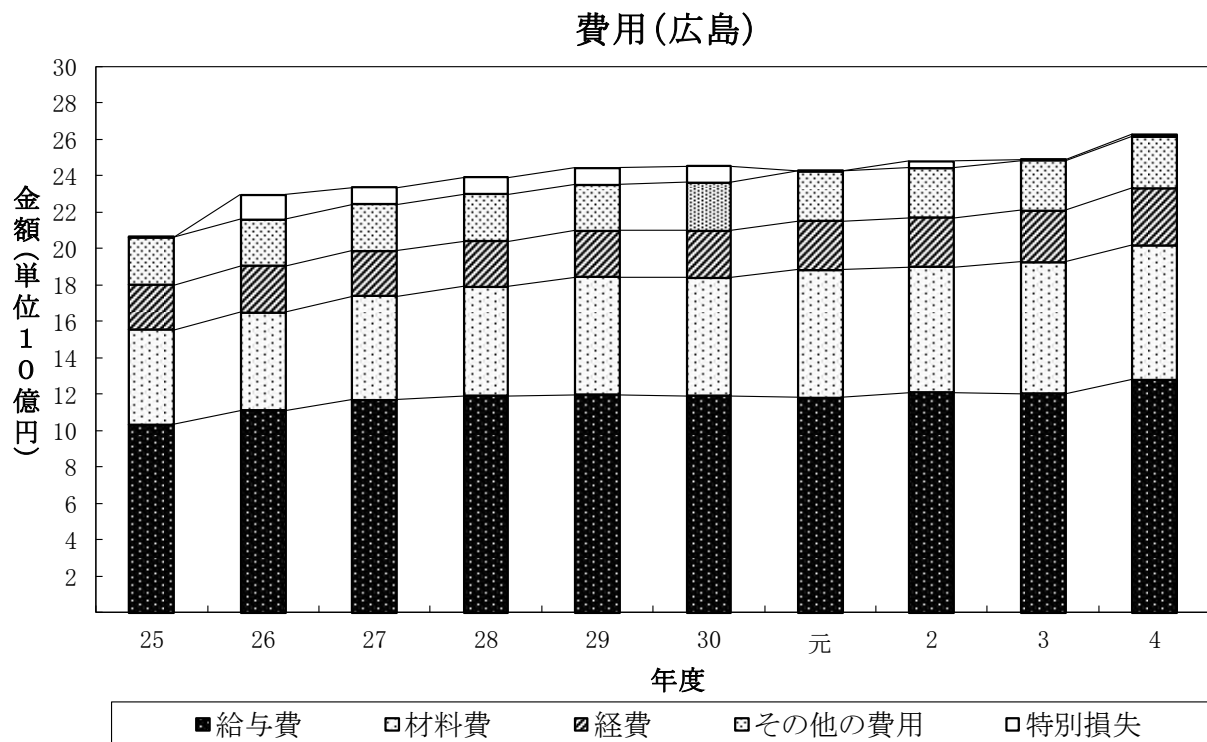
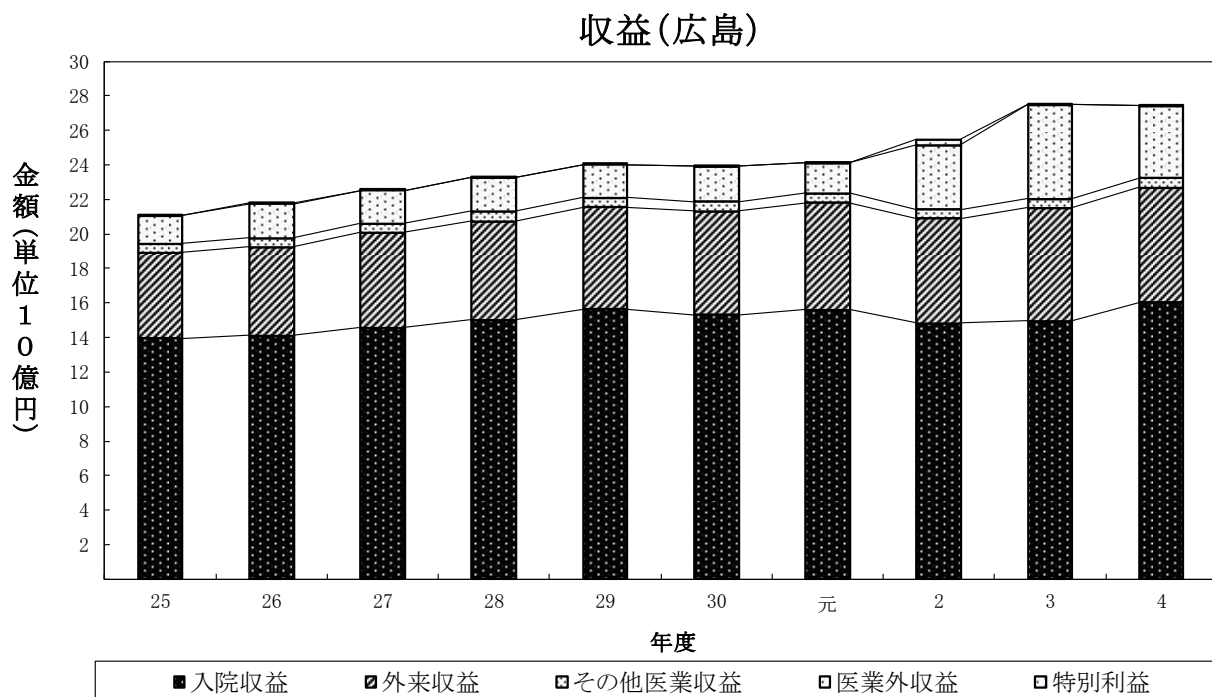
| | 25年度 | 26年度 | 27年度 | 28年度 | 29年度 | 30年度 | 元年度 | 2年度 | 3年度 | 4年度 | 25~4年度 |
|------------|--------|--------|--------|--------|--------|--------|--------|--------|--------|--------|---------|
| 収益的繰入率 | 8.9% | 8.1% | 7.5% | 7.3% | 7.2% | 6.9% | 6.7% | 13.9% | 20.1% | 15.7% | 10.4% |
| 収益的収入 | 22,936 | 23,748 | 24,456 | 25,287 | 26,033 | 25,827 | 26,020 | 27,444 | 29,585 | 29,515 | 282,909 |
| 繰入金 | 2,032 | 1,918 | 1,838 | 1,845 | 1,865 | 1,789 | 1,753 | 3,802 | 5,947 | 4,635 | 29,442 |
| 資本的繰入率 | 24.4% | 23.7% | 19.8% | 20.3% | 22.8% | 25.3% | 26.1% | 32.0% | 26.1% | 18.2% | 23.6% |
| 資本的支出 | 3,199 | 3,009 | 3,727 | 3,720 | 3,404 | 3,312 | 3,299 | 3,655 | 3,522 | 4,037 | 38,380 |
| 繰入金 | 781 | 713 | 738 | 757 | 775 | 839 | 860 | 1,171 | 918 | 736 | 9,061 |
| 一床当り繰入金;千円 | 3,410 | 3,189 | 3,123 | 3,154 | 3,308 | 3,293 | 3,275 | 6,232 | 8,602 | 6,731 | 47,700 |
| 内, 収益的収入 | 2,463 | 2,325 | 2,228 | 2,236 | 2,337 | 2,242 | 2,197 | 4,764 | 7,452 | 5,809 | 36,499 |
| 内, 資本的収入 | 947 | 864 | 895 | 918 | 971 | 1,051 | 1,078 | 1,468 | 1,150 | 922 | 11,201 |

(全国都道府県立病院)

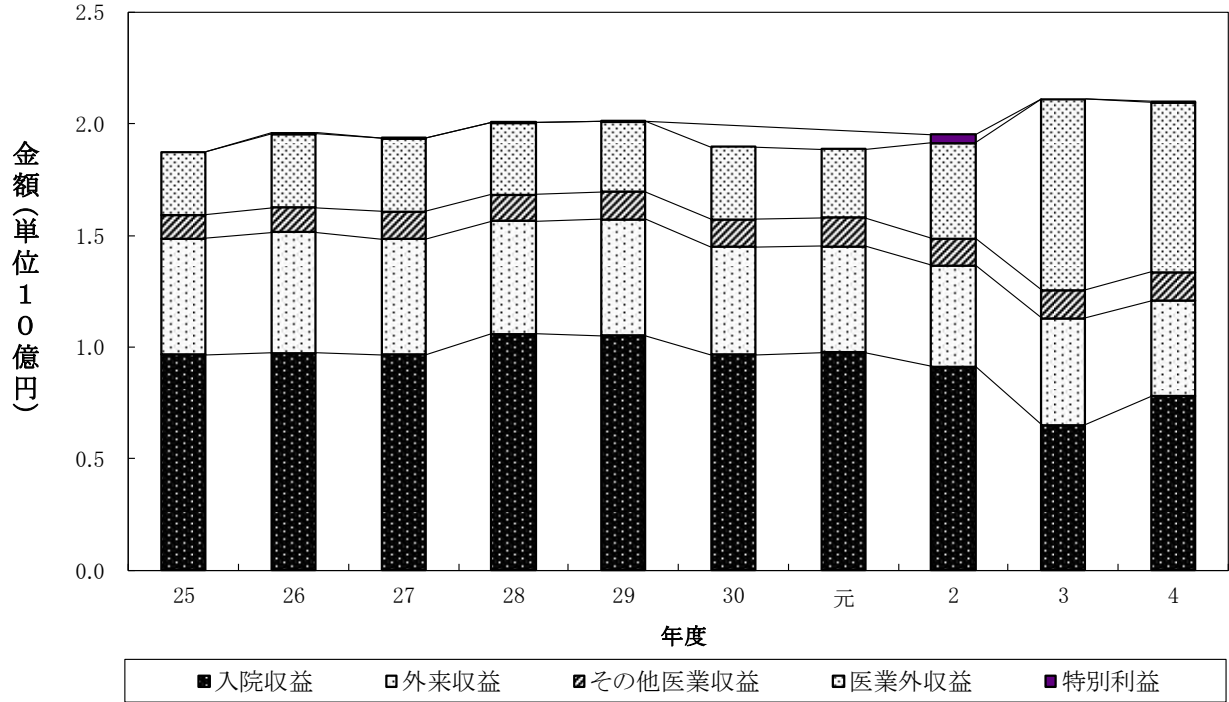
| | | | | | | | | | |
|------------|-------|-------|-------|-------|-------|-------|-------|-------|-------|
| 収益的繰入率 | 17.3% | 18.2% | 15.8% | 15.9% | 15.9% | 15.9% | 15.1% | 15.2% | 14.6% |
| 資本的繰入率 | 32.1% | 40.9% | 32.4% | 25.5% | 33.7% | 37.6% | 33.2% | 30.8% | 29.1% |
| 一床当り繰入金;千円 | 5,099 | 5,878 | 5,184 | 5,058 | 5,385 | 5,599 | 5,357 | 5,729 | 5,823 |
| 内, 収益的収入 | 3,889 | 4,538 | 3,869 | 4,043 | 4,148 | 4,263 | 4,377 | 4,623 | 4,669 |
| 内, 資本的収入 | 1,210 | 1,340 | 1,314 | 1,014 | 1,237 | 1,336 | 981 | 1,106 | 1,155 |

注:地方公営企業年鑑(他会計からの繰入状況)より記入。

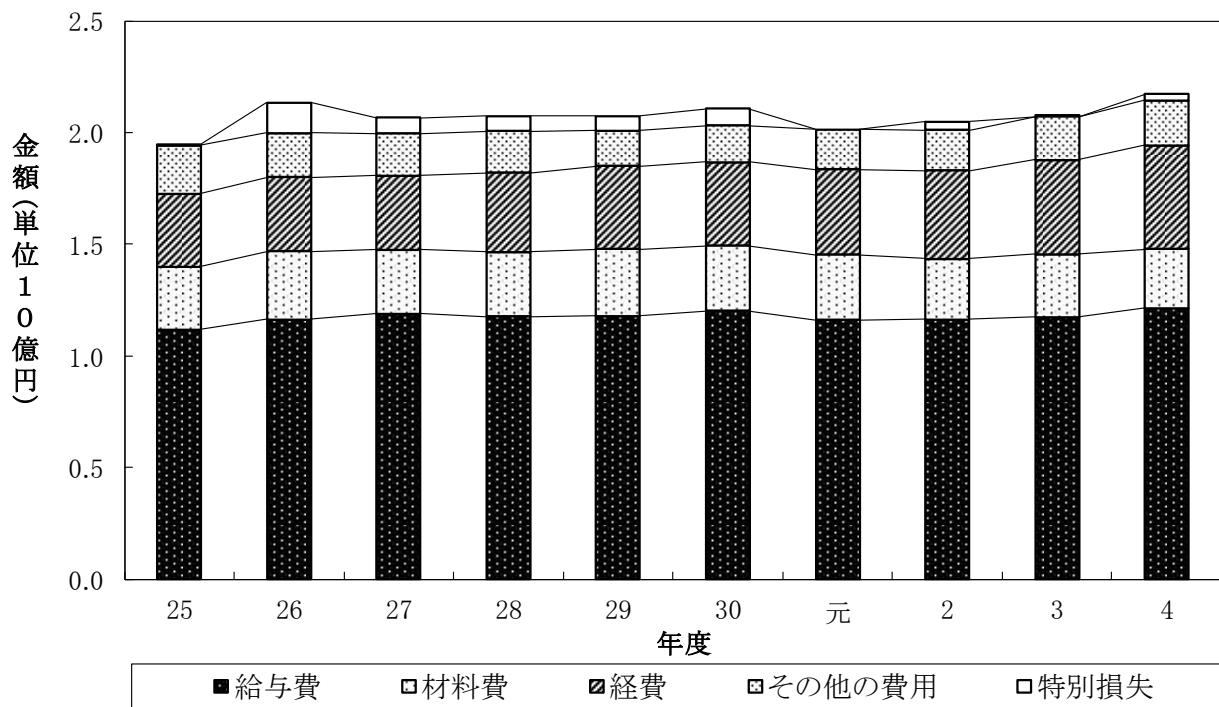
12 病院事業収益・費用の推移(病院別)



収益(安芸津)

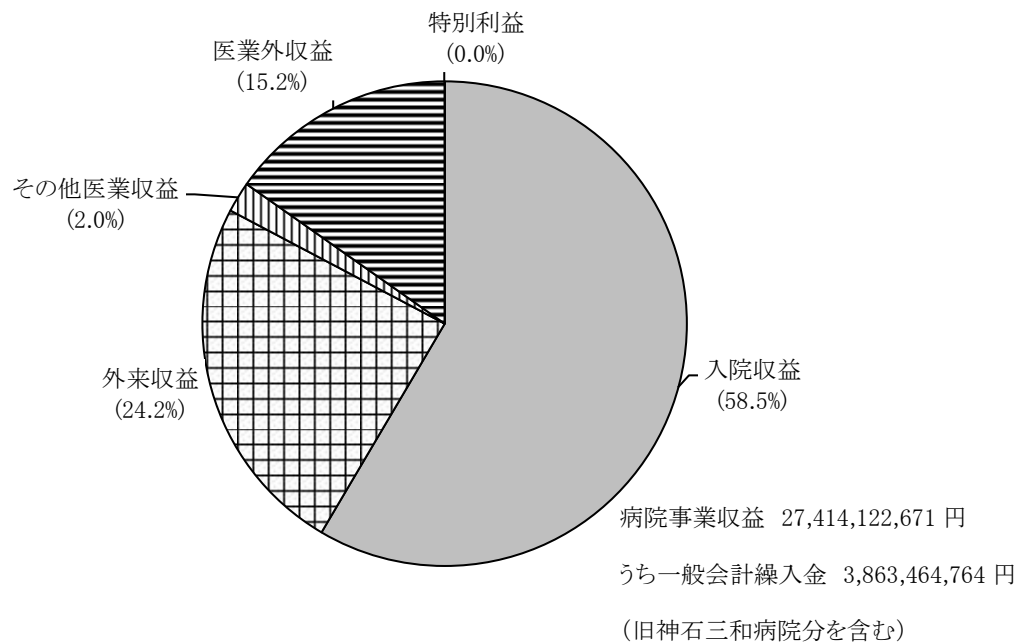


費用(安芸津)

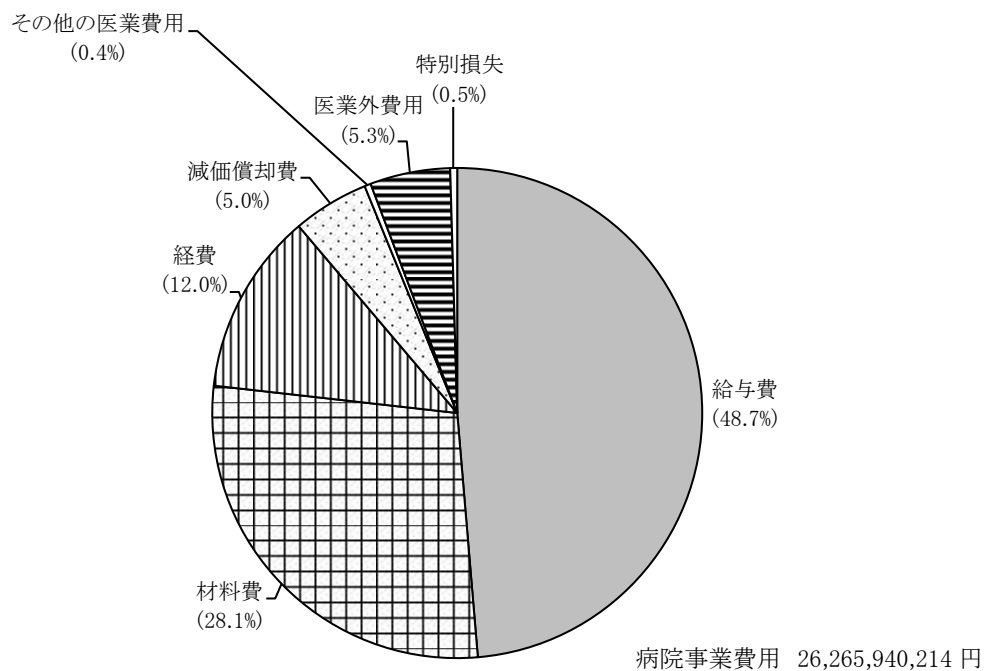


13 令和4年度病院事業収益・費用の構成比率(病院別)

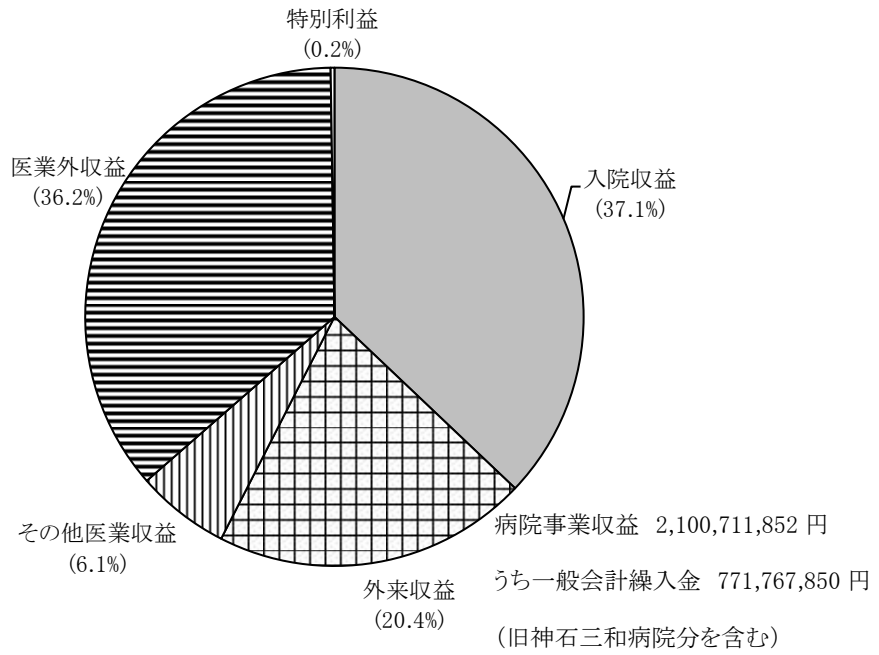
病院事業収益に占める各収益の割合 広島



病院事業費用に占める各費用の割合 広島



病院事業収益に占める各収益の割合 安芸津



病院事業費用に占める各費用の割合 安芸津

