

ひろしま住まいの図画コンクール 2023

指導者・保護者のみなさまへ

近年、SDGsの視点やライフスタイルの多様化により、住まいづくりの選択肢は、新築の購入だけでなく、中古住宅のリフォームやリノベーションも注目され、工事の内容や規模、コストなど住まいづくりのあり方は多様化しています。また、人口減少に伴い、将来的に住宅市場の担い手が減少することが予測されています。こうした社会環境の中で、一人ひとりが自分らしいライフスタイルを実現するためには、自らが住まいづくりを具体的にイメージすることが始めの第一歩です。

この度、県内の小学5、6年生を対象に、住まいを題材とした図画コンクールを開催します。

このコンクールにより、これからの広島県の住まいづくりを担う子どもたちが、自由な発想と斬新なアイデアで住まいについて考えていただくきっかけとなれば幸いです。

応募のしかた

1 募集資格等

対象	テーマ	大きさの規格	画材・技法等
小学校5、6年生の児童	「こんな家に住んでみたい」	指定の応募用紙 (この紙の裏面)	自由

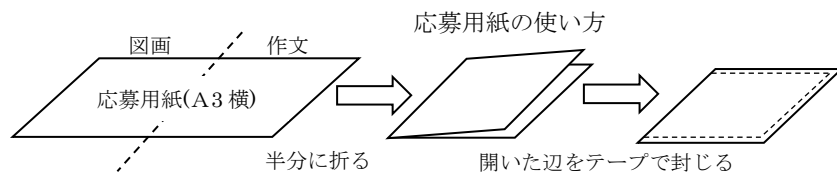
2 応募期間

- 令和5年9月27日(水)～令和5年11月22日(水) (当日消印有効)

3 応募用紙の使い方

- 応募用紙の裏面に住まいの図画と説明文を作成し、この面右側の応募者情報を記入の上、120円切手を貼り、郵送で提出してください。

※応募に関する詳しい情報は右のQRコードから募集要項をご覧ください。



入賞区分

- 最優秀賞・・・・・・・・・・・・・・・・・・・・・・・・・・・・・・・・1点(賞状・記念品)
- 優秀員・・・・・・・・・・・・・・・・・・・・・・・・・・・・・・・・9点程度(賞状・記念品)

スケジュール及び応募の流れ

令和5年	9月27日(水)～11月22日(水)・・・・・・・・	作品の受付期間
	12月頃・・・・・・・・	審査会
令和6年	1月頃・・・・・・・・	結果発表
	3月頃・・・・・・・・	表彰式

入賞作品及び応募作品の一部は、広島県とひろしま住まいづくり支援ネットワークが共催する「ひろしま住まいづくりコンクール2023」の作品集に掲載し、県内の公共施設や住宅関連イベントの会場等で無料配布する予定です。(応募作品の掲載のほか、応募者氏名と学年、学校名が掲載されます。)

～ひろしま住まいづくりコンクールとは?～

広島県内に建てられた住まいを募集し、これから住まいづくりをしようと考えている皆さんが参考にできるような設計・工事の工夫が込められた事例を選んで冊子やインターネット上で紹介しています。

紹介した住まいはコチラから見るができます!⇒



主催

広島県、ひろしま住まいづくり支援ネットワーク

協賛

一般社団法人日本ツーバイフォー建築協会広島県支部、一般社団法人広島県工務店協会、一般社団法人広島県住宅産業協会、広島ハウスメーカー協会、株式会社池芳工務店、クマリフト株式会社、株式会社大喜、大建工業株式会社、株式会社広島建築住宅センター、YKKAP株式会社

後援

広島県教育委員会

住んでみたい家を描いてみよう！

こんな家に住みたいな！

自分の部屋をこんなふうになりたいな！

今、または将来住んでみたい家(部屋)の絵を描いて下さい。

どんな家になるんだろう？
すてきな家にしてね！




切手貼付欄
お手数ですが
120円切手を
貼って郵送し
てください

たくさんの応募を
待ってるよ!

〒730-8511

広島市中区基町 10-52



広島県土木建築局住宅課内

住まいの図画コンクール係 行

応募者記入欄

郵便番号	〒
住所	市町
氏名	
学校名	小学校
学年・学級	年 組

- ※1 郵送の場合、この面が表になるように用紙を二つ折りにして周囲をテープ等で止めて下さい。
- ※2 記入いただいた個人情報は、このコンクールの目的以外には使用しません。

問合せ先 広島県土木建築局住宅課企画グループ 電話 082-513-4164 (ダイヤルイン)
e-mail : dojutaku@pref.hiroshima.lg.jp

描いた家の特徴(とくちょう)を書いてください

例)

- ・家族みんなで楽しく過ごせるように大きな居間を作った。
 - ・地震がきても安心できるようにベッドの周囲に丈夫な柱を付けた。
 - ・壁を全部撤去(てっきょ)して、家具で部屋を仕切った。
 - ・子どもがたくさん生まれても大丈夫のように、子ども部屋をたくさん作った。
 - ・おじいちゃんのために部屋のとなりにトイレを作った。
 - ・夏でも家の中で涼しく過ごせるように屋根に植物を植えた。
- など、自由に書いてください。(作文でも構いません。)

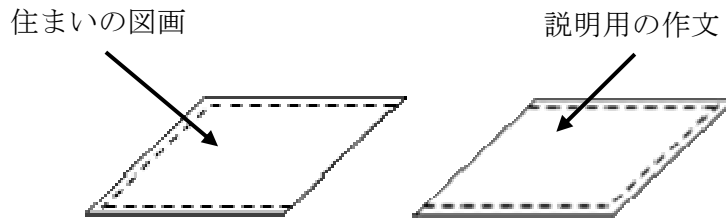
君の思いを
書いてね!



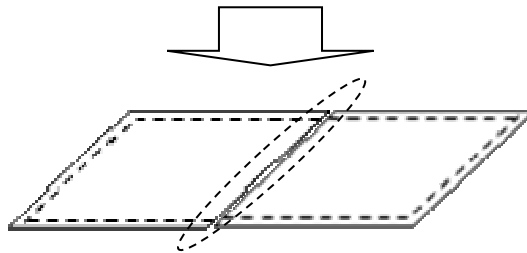
<この応募用紙の使い方>

注意：このページは説明用であり、提出する必要はありません。

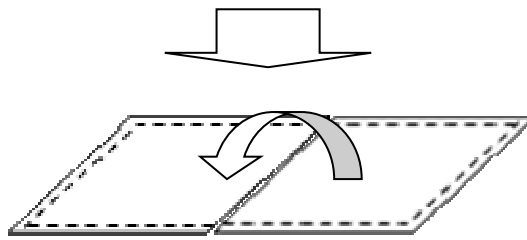
◆A4 サイズで両面印刷した用紙を次の図のように 2 枚張り合わせてください。



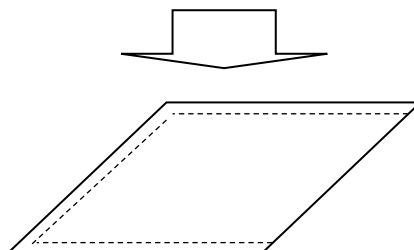
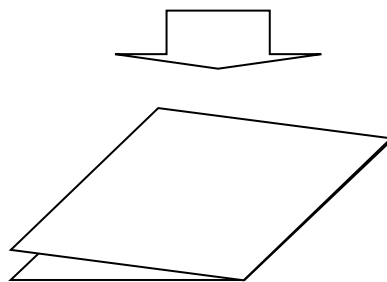
図画と作文の面を上にして置く



2 枚をテープでつなぐ



図画と作文が向かい合うように折りたたむ。



開いている辺をテープで封じて提出する。
※切手を貼り忘れないようご注意ください。
事務局にご持参いただく場合は切手不要です。