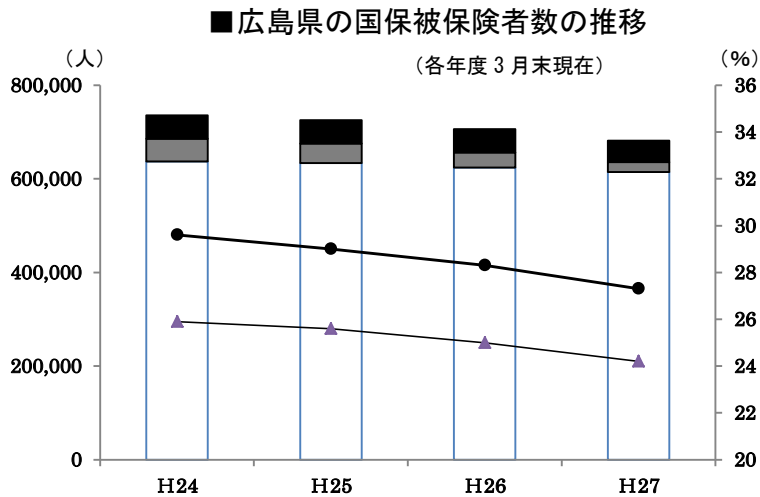


平成27年度 広島県の国民健康保険医療費等の概況について

1 国民健康保険

(1) 被保険者数の推移

平成27年度末の県内国保被保険者は682,006人（加入率24.2%）、うち市町国保被保険者は635,774人（加入率22.6%）となっています。



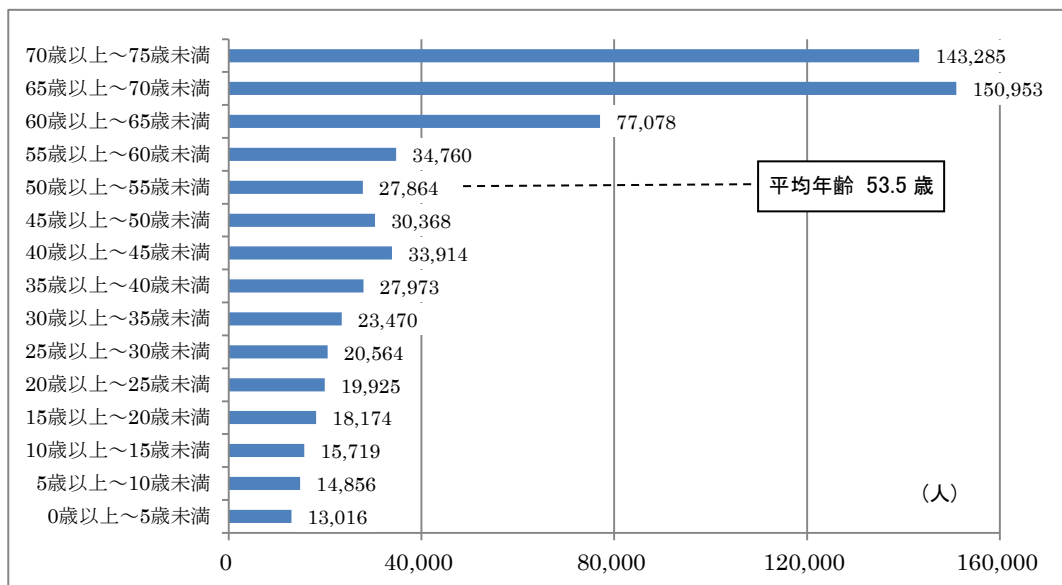
区分	24年度	25年度	26年度	27年度
一般	637,242人	633,679人	624,357人	614,702人
退職	48,357人	41,882人	32,360人	21,072人
市町計	685,599人	675,561人	656,717人	635,774人
国保組合	49,876人	49,888人	49,613人	46,232人
合計	735,475人	725,449人	706,330人	682,006人
加入率(全国)	29.6%	29.0%	28.3%	27.3%
加入率(広島)	25.9%	25.6%	25.0%	24.2%

- ①「一般（一般被保険者）」とは
国保被保険者のうち退職を除いた被保険者
- ②「退職（退職被保険者等）」とは
国保被保険者のうち、被用者年金の老齢（退職）年金受給者である退職被保険者（本人）とその家族（被扶養者）。

※加入率とは総人口に対する割合をいう。

【広島】「広島県の人口移動」(統計課作成)の翌年度4月1日現在の人口
【全国】「人口推計」(総務省統計局)の翌年度4月1日現在の人口(確定値)

■ 広島県の市町国保の年齢階層別被保険者数 (平成27年9月末現在)

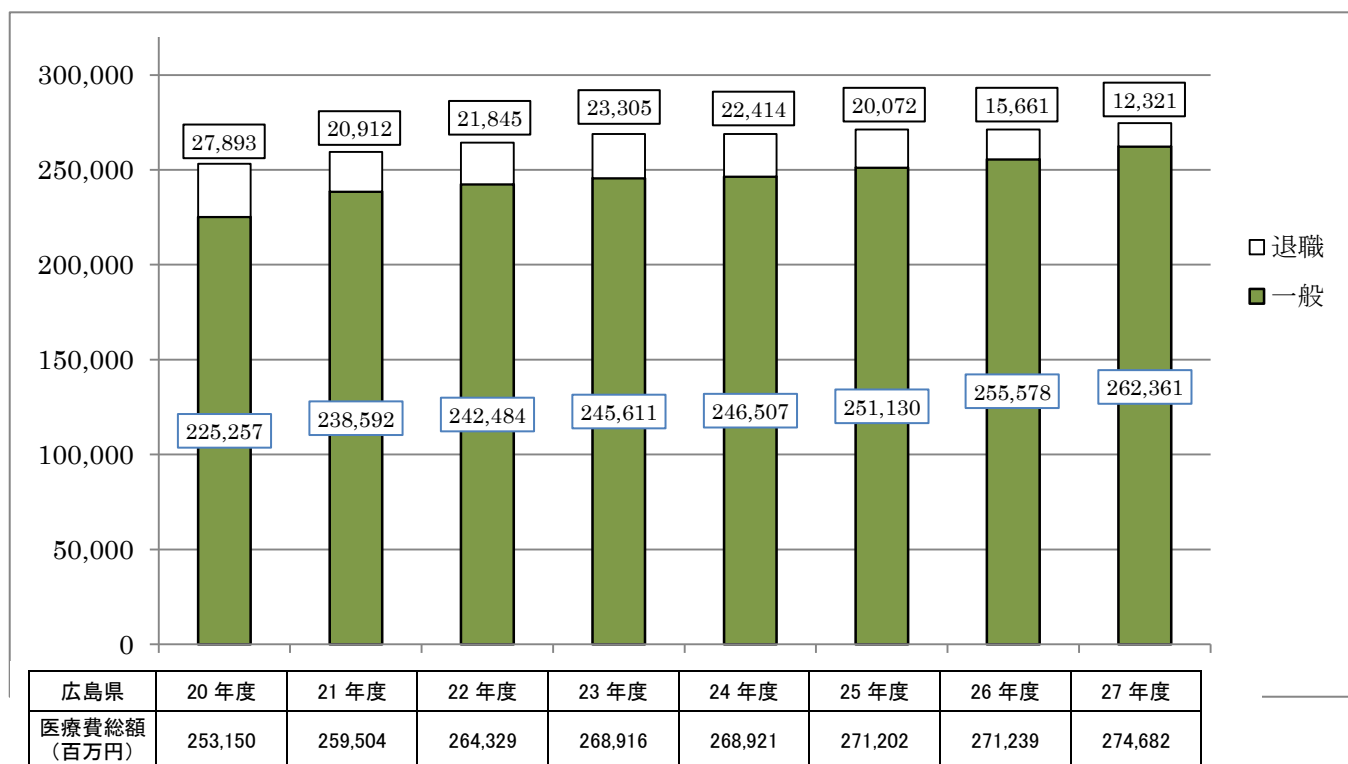


(2) 医療費の推移

平成 27 年度における本県の国民健康保険（市町国保及び国保組合）の医療費は、2,747 億円（対前年度比で約 1.3%増）となっています。

■ 広島県の国民健康保険医療費の推移

(百万円)



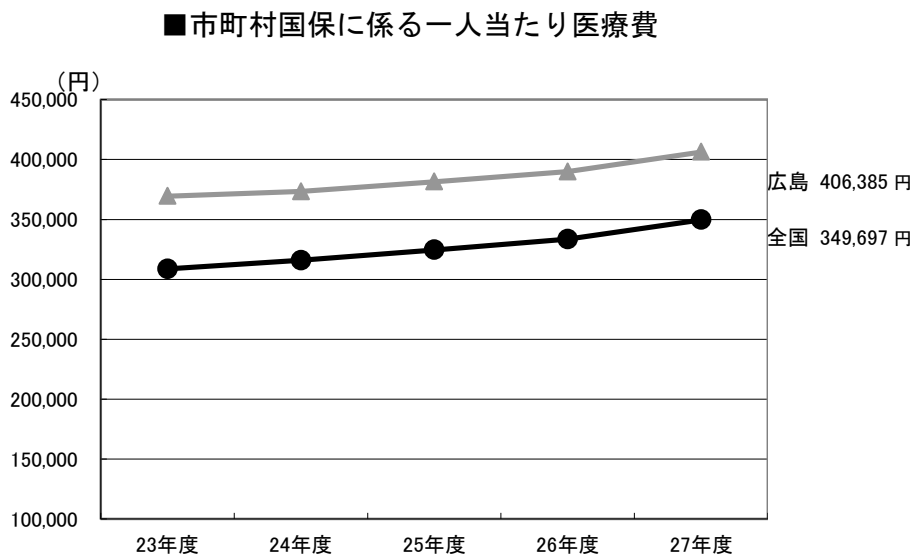
※医療費は市町国保及び国保組合の計

※平成 20 年度から後期高齢者医療制度が創設

(3) 市町村国保に係る一人当たり医療費の推移

本県の市町村国保に係る一人当たり医療費でみると、全国平均よりも約5万7千円高く、約1.16倍となっており、都道府県別では9位(前年度は8位)となっています。

本県の一人当たりの医療費が高い理由としては、10万人当たり一般診療所数が全国8位(平成27年10月1日調査)と医療機関が充実していることなどが考えられます。



■平成27年度市町村国保に係る一人当たり医療費 (円)

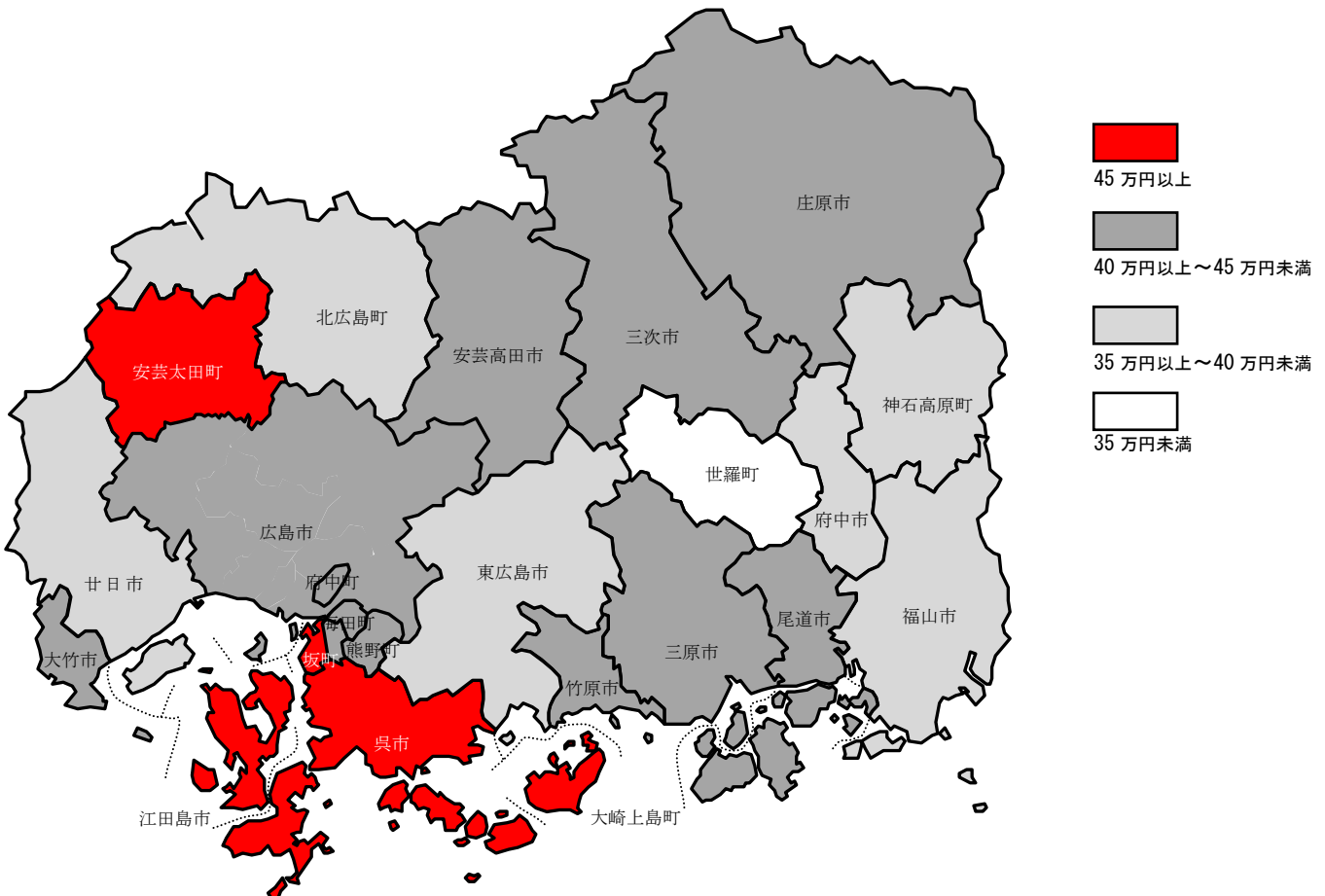
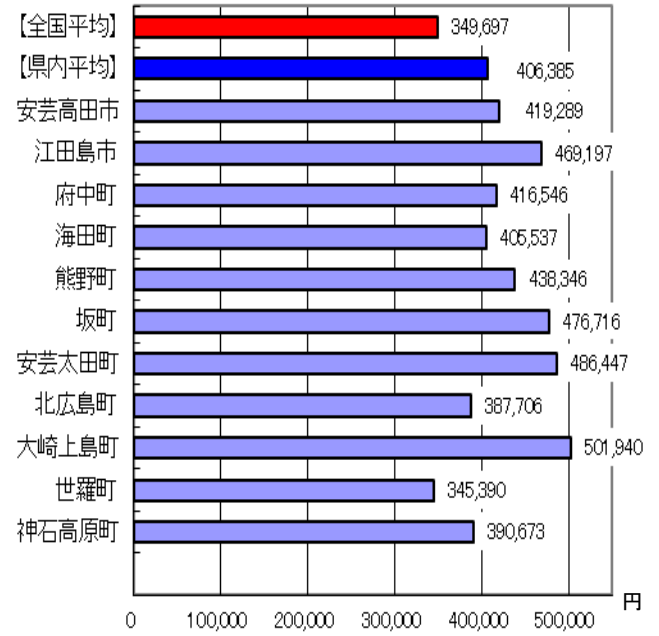
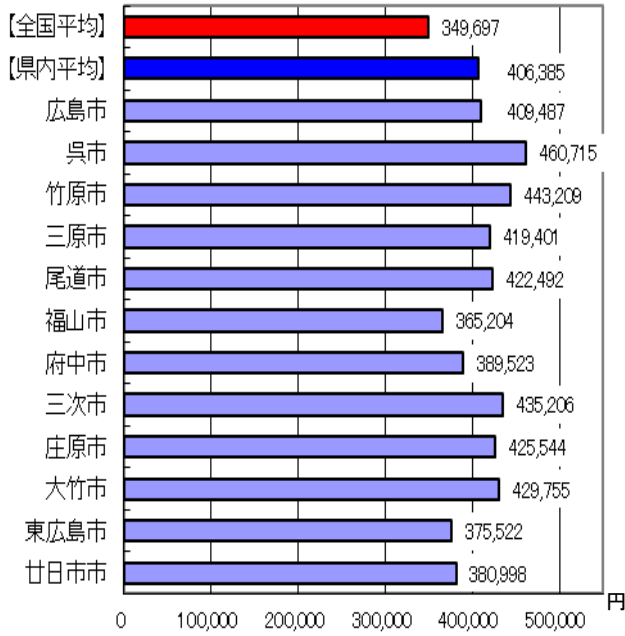
順	都道府県	H27年度
1	島根県	433,675
2	山口県	432,319
3	香川県	422,135
4	大分県	421,114
5	佐賀県	419,780
6	鹿児島県	415,772
7	長崎県	411,022
8	高知県	406,635
9	広島県	406,385
5		
46	茨城県	304,575
47	沖縄県	298,165

	H23年度	H24年度	H25年度	H26年度	H27年度
[広島] 一人当たり医療費 (円)	369,450	373,288	381,454	389,958	406,385
[全国] 一人当たり医療費 (円)	308,669	315,858	324,543	331,461	349,697

一人当たり医療費は広島・全国ともに市町村計

(4) 県内市町国保に係る市町別一人当たり医療費

平成27年度の県内各市町国保における一人当たり医療費を比較すると、一番高い大崎上島町と一番低い世羅町では1.45倍、約16万円の差があります。

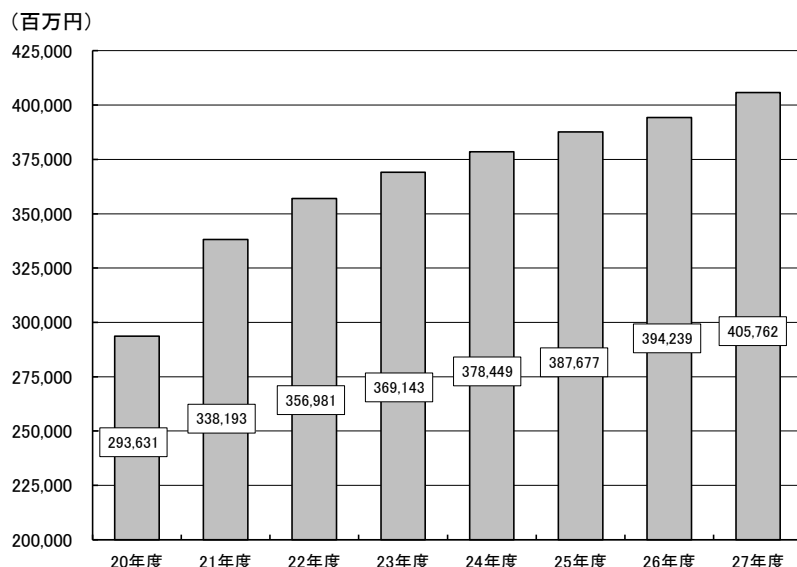


2 後期高齢者医療

(1) 医療費の推移

本県の後期高齢者の平成27年度医療費は、対前年度比で約2.9%増加しました。

■ 広島県の後期高齢者医療の医療費の推移



■ 広島県の後期高齢者医療被保険者数
(平成29年2月末現在)

区分	65～74歳 (障害認定を受けた方)	75歳以上	計
被保険者数	11,287人	382,563人	393,850人

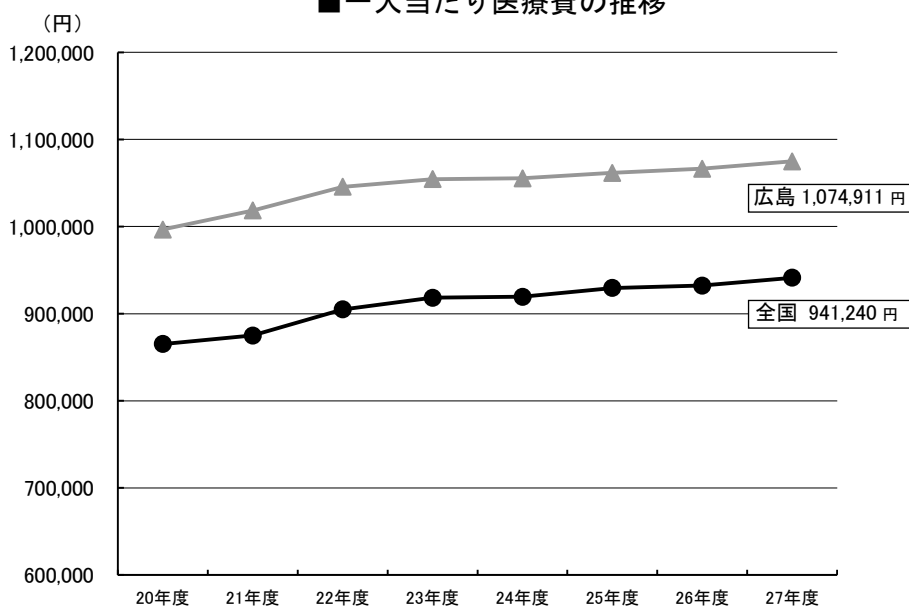
※後期高齢者医療制度が平成20年4月から施行されたため、20年度は11か月分の医療費である。

※27年度は速報値

(2) 一人当たり医療費の推移

一人当たりの医療費は、約107万5千円で、全国平均よりも約13万4千円高く、約1.14倍となっており、都道府県別では6位となっています。

■ 一人当たり医療費の推移



■ 平成27年度《速報》
一人当たり後期高齢者医療費
(円)

順	都道府県	H27年度
1	福岡県	1,186,044
2	高知県	1,184,634
3	北海道	1,098,065
4	長崎県	1,095,620
5	佐賀県	1,085,231
6	広島県	1,074,911
46	岩手県	762,767
47	新潟県	753,097

	20年度	21年度	22年度	23年度	24年度	25年度	26年度	27年度
広島県	996,613	1,018,406	1,045,569	1,054,553	1,055,470	1,061,106	1,066,463	1,074,911
全国	865,149	882,118	904,795	918,206	919,452	929,573	932,290	941,240

※27年度は速報値