

平成20年度

国民健康保険の現況

平成22年2月

広島県医療保険課
広島県国民健康保険団体連合会

目 次

I 広島県の国保事業の概況

1 被保険者の状況	3
2 財政収支の状況	4
3 保険料(税)の調定・収納状況(市町村分)	4
4 医療費の状況	5
5 国保3%運動の状況	8

II 国保関係資料

1 保険者別被保険者数の状況	1 1
2 財政収支の状況	
(1) 実質収支状況	1 2
(2) 単年度経常収支状況	1 3
(3) 保険者別基金保有状況	1 4
(4) ア 一般会計繰入金の繰入理由別状況(法定外繰入分)	1 5
イ 〃 (法定繰入分・会計繰入額)	1 6
(5) 財政安定化支援事業繰入金(平成21年度)	1 7
3 保険料(税)の調定・収納状況	
(1) 国民健康保険料(税)率表(平成21年度)	1 8
(2) 応益・応能保険料(税)の賦課割合	2 1
(3) 保険者別収納率推移	2 4
(4) 被保険者規模別収納率分布状況(現年度分)	2 8
(5) 保険料(税)収納状況等	
ア 納付方法別の保険料(税)収納状況(現年度分)(納期内納入の内訳)	2 9
イ 〃 (納期後納入及び合計)	3 0
ウ 一般被保険者・退職被保険者別保険料(税)収納率の状況及び滞納処分の状況等 (現年度分)	3 1
(6) 保険料(税)2割軽減実施状況	3 2
(7) 都道府県別収納率推移	3 3
(8) 一人当たり保険料(税)調定額	3 4
(9) 一世帯当たり保険料(税)調定額	3 5

(10) 被保険者資格証明書及び短期被保険者証の適用状況	36
(11) 普通調整交付金の減額割合状況	37
(12) 調整対象収入額（調整交付金）に対する保険料（税）の状況（平成20年度）	38
(13) 収納率向上対策の実施状況	39
4 医療費の状況	
(1) 一人当たり診療費	40
(2) 一件当たり日数	41
(3) 一日当たり診療費	42
(4) 受診率	43
(5) 一人当たり療養諸費	44
(6) 診療諸率（市町村分）全国上位10都道府県（平成19年度）	45
(7) 一人当たり診療費（市町村分）全国上位5都道府県	46
(8) 地域差指数	47
(9) 広島県における指定市町村の推移	48
5 医療費適正化関係	
(1) 一人当たり財政効果額・効果割合（レセプト点検）	49
(2) レセプト点検員設置状況	50
6 保健事業関係	
(1) 国民健康保険保険者等の保健事業の実施状況	51
(2) 保健事業国庫補助制度の活用状況	52
(3) 保健事業助成一覧	53
(4) 保健事業費の保険料（税）に占める割合	55
7 その他	
(1) 医療費通知実施状況	56
(2) レセプト開示状況	57
(3) 保険者別被保険者証更新時期及び有効期間	58
資料の見方	59

I 広島県の国保事業の概況

1 被保険者の状況

平成20年度から75歳以上を対象とした「後期高齢者医療制度」が創設され、国保の被保険者は26.7%に減少した。

表1 年度別被保険者数

(各年度末現在, 単位: 人)

区分	17年度			18年度			19年度			20年度			
	被保険者数	構成比	伸び率	被保険者数	構成比	伸び率	被保険者数	構成比	伸び率	被保険者数	構成比	伸び率	
市町村	全体	993,806	—	0.1%	989,420	—	▲0.4%	980,375	—	▲0.9%	708,210	—	▲27.8%
	一般	492,130	49.5% (60.0%)	▲1.6%	483,975	48.9% (59.3%)	▲1.7%	472,189	48.2% (58.5%)	▲2.4%	660,699	93.3% (—)	39.9%
	退職	217,730	21.9% (16.8%)	10.2%	232,787	23.5% (18.2%)	6.9%	237,645	24.2% (18.8%)	2.1%	47,511	6.7% (—)	▲80.0%
	前期高齢	83,302	8.4% (7.6%)	44.5%	107,063	10.8% (9.8%)	28.5%	121,604	12.4% (10.1%)	13.6%	250,544	35.4% (—)	106.0%
	老人	283,946	28.6% (23.3%)	▲3.8%	272,658	27.6% (22.5%)	▲4.0%	270,541	27.6% (22.6%)	▲0.8%	—	—	—
国保組合	62,175	—	0.6%	61,445	—	▲1.2%	60,810	—	▲1.0%	55,272	—	▲9.1%	
計	1,055,981	—	0.2%	1,050,865	—	▲0.5%	1,041,185	—	▲0.9%	763,482	—	▲26.7%	
国保加入率	36.8%			36.6%			36.3%			26.7%			
	(40.4%)			(40.1%)			(39.7%)			(—)			

- 1) 前期高齢は再掲
- 2) () 内は全国数値による構成比・加入率
- 3) 「一般」: 一般被保険者(老人除く), 「老人」: 老人保健医療給付対象者
- 4) 「退職」: 退職被保険者等, 「前期高齢」: 前期高齢者(一般被保険者+退職被保険者等の再掲)
- 5) 「国保加入率」を算出するに当たり使用する総人口

【広島】「広島県の人口移動」(広島県統計課作成)の翌年度4月1日現在の人口

【全国】「人口推計」(総務省統計局)の翌年度4月1日現在の人口(確定値)

図1 被保険者数の推移

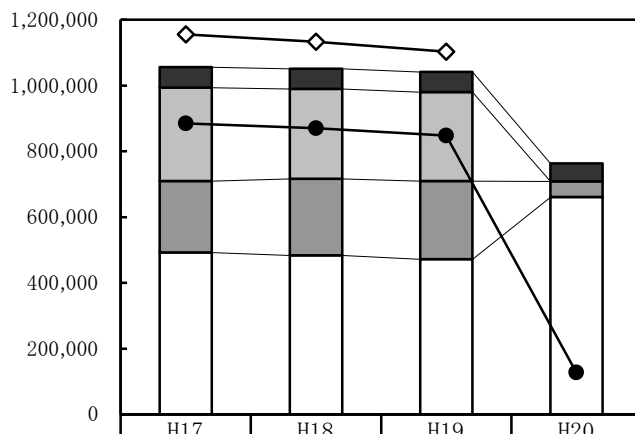
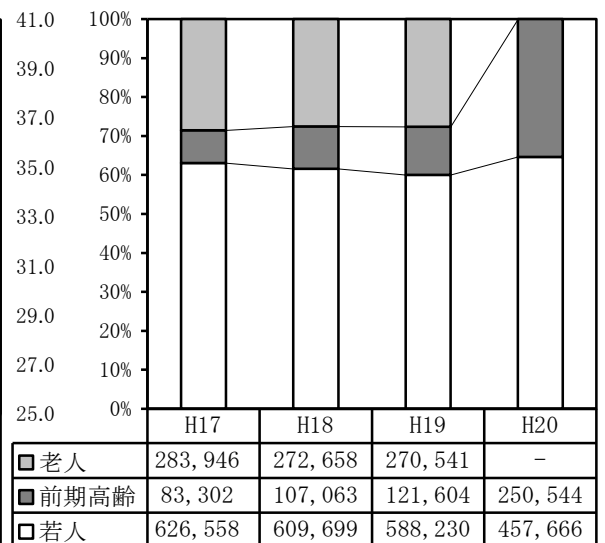


図2 被保険者数年齢別構成比の推移(市町)



国保組合	62,175	61,445	60,810	55,272
老人	283,946	272,658	270,541	—
退職	217,730	232,787	237,645	47,511
一般	492,130	483,975	472,189	660,699
市町村	993,806	989,420	980,375	708,210
加入率(全国)	40.4	40.1	39.7	—
加入率(広島)	36.8	36.6	36.3	26.7

2 財政収支の状況

(1) 決算収支

表2 年度別決算収支

(単位:千円)

区分		17年度	18年度	19年度	20年度	
収入決算額		275,471,903	291,956,225	316,118,404	303,123,264	
支出決算額		270,304,069	287,062,388	312,938,260	298,338,420	
決算収支		5,167,834	4,893,836	3,180,144	4,784,844	
内 訳	黒 字	保険者数	27	26	27	27
		剰余金	5,167,834	4,919,984	3,180,144	4,784,844
	赤 字	保険者数	0	1	0	0
		不足額	0	26,148	0	0

【広島】Ⅱ国保関係資料 2-(1)平成20年度実質収支状況

(2) 実質収支

表3 実質収支

(単位:千円)

区分	20年度					
	実質収支		実質収支の内訳			
	保険者数	実質 収支額	新規		継続	
			保険者数	金額	保険者数	金額
市町	黒字	5,831,242	2	1,769,306	17	4,061,937
	赤字	▲127,664	4	▲127,664	0	0
	計	5,703,578	6	1,641,642	0	4,061,937
国保 組合	黒字	1,828,086	0	0	4	1,828,086
	赤字	0	0	0	0	0
	計	1,828,086	0	0	0	1,828,086
計	黒字	7,659,328	2	1,769,306	21	5,890,023
	赤字	▲127,664	4	▲127,664	0	0
	計	7,531,664	6	1,641,642	21	5,890,023

3 保険料(税)の調定・収納状況(市町村分)

保険料(税)の調定額は、1世帯当たり・1人当たりとも全国平均を下回っている。

表4 年度別1人当たり調定額, 1世帯当たり調定額, 収納率

(単位:円)

年度	1人当たり調定額				1世帯当たり調定額				収納率	
	広島県	増減	全国	増減	広島県	増減	全国	増減	広島県	全国
15	76,819	▲1.1%	77,991	▲1.7%	139,193	▲1.4%	151,301	▲0.2%	90.98%	90.21%
16	77,147	4.3%	78,959	1.2%	138,856	▲2.4%	151,770	0.3%	90.90%	90.09%
17	76,711	▲0.6%	80,352	1.8%	136,791	▲1.5%	152,659	0.6%	90.78%	90.15%
18	78,133	1.9%	82,580	2.8%	137,425	0.5%	154,524	1.2%	91.45%	90.39%
19	79,904	2.3%	84,367	2.2%	138,883	1.1%	155,664	0.7%	91.83%	90.49%
20	86,376	8.1%	—	—	142,289	2.5%	—	—	89.57%	—

【広島】Ⅱ国保関係資料 3-(3)保険者別収納率推移 3-(8)一人当たり保険料(税)調定額 3-(9)一世帯当たり保険料(税)調定額
【全国】平成19年度 国民健康保険事業年報 事業概況 表28

4 医療費の状況

平成20年度から75歳以上を対象とした「後期高齢者医療制度」が創設され、国保の医療費は51.8%減少した（一般及び退職では合わせて1.76%増加）。

(1) 総医療費

表5 年度別医療費

(単位：百万円)

区分	17年度			18年度			19年度			20年度		
	金額	構成比	伸び率	金額	構成比	伸び率	金額	構成比	伸び率	金額	構成比	伸び率
市町村	487,689		4.4%	491,735		0.8%	511,979		4.1%	243,641		▲52.4%
一般	125,068	25.6% (33.1%)	4.7%	125,835	25.6% (33.1%)	0.6%	130,463	25.5% (33.2%)	3.7%	215,748	88.6% (-)	65.4%
退職	89,530	18.4% (16.1%)	16.4%	98,236	20.0% (17.6%)	9.7%	108,968	21.3% (18.8%)	10.9%	27,893	11.4% (-)	▲74.4%
前期高齢	39,165	8.0% (8.1%)	61.5%	53,426	10.9% (11.0%)	36.4%	69,436	13.6% (13.7%)	30.0%	118,512	48.6% (-)	70.7%
老人	273,091	56.0% (50.8%)	0.9%	267,664	54.4% (49.3%)	▲2.0%	272,548	53.2% (48.0%)	1.8%			
国保組合	13,253	—	4.7%	13,002	—	▲1.9%	13,067	—	0.5%	9,509	—	▲27.2%
計	500,942		4.4%	504,737		0.6%	525,046		4.0%	253,150		▲51.8%

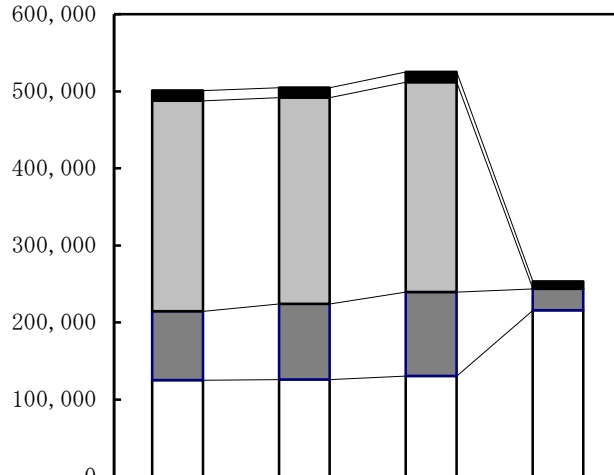
※ 前期高齢は再掲

※ () 内は全国の構成比

【全国】平成19年度 国民健康保険事業年報 集計表 C(1), D(1), F(1)

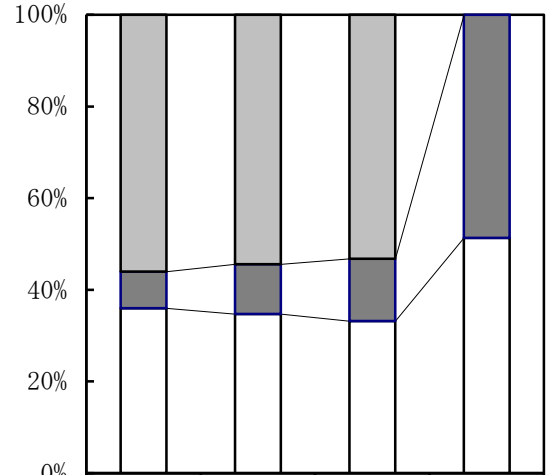
(百万円)

図3 医療費の推移



	H17	H18	H19	H20
■ 国保組合	13,253	13,002	13,067	9,509
■ 老人(市町村)	273,091	267,664	272,548	
■ 退職(市町村)	89,530	98,236	108,968	27,893
□ 一般(市町村)	125,068	125,835	130,463	215,748
市町村計	487,689	491,735	511,979	243,641

図4 医療費年齢別構成比の推移(市町)



	H17	H18	H19	H20
■ 老人	273,091	267,664	272,548	
■ 前期高齢	39,165	53,426	69,436	118,512
■ 若人	175,432	170,645	169,995	125,129

(単位：百万円)

(2) 1人当たり診療費(市町村分)

表6 年度別1人当たり診療費

(単位:円)

区分	17年度		18年度		19年度		20年度		
	金額	伸び率	金額	伸び率	金額	伸び率	金額	伸び率	
全体	広島	399,485	3.4%	403,953	1.1%	419,932	4.0%	275,583	▲34.4%
	全国	313,651	3.4%	316,154	0.8%	327,890	3.7%	(-)	(-)
一般	広島	206,391	4.6%	211,614	2.5%	225,530	6.6%	262,814	16.5%
	全国	173,533	4.0%	176,546	1.7%	185,259	4.9%	(-)	(-)
退職	広島	348,778	5.4%	350,200	0.4%	366,161	4.6%	470,116	28.4%
	全国	311,987	3.8%	314,208	0.7%	324,481	3.3%	(-)	(-)
老人	広島	767,780	4.2%	784,949	2.2%	819,602	4.4%		
	全国	670,003	4.8%	681,018	1.6%	707,813	3.9%		

【全国】平成19年度 国民健康保険事業年報 事業概況 表17, 表23

図5 一人当たり診療費の推移(全体)

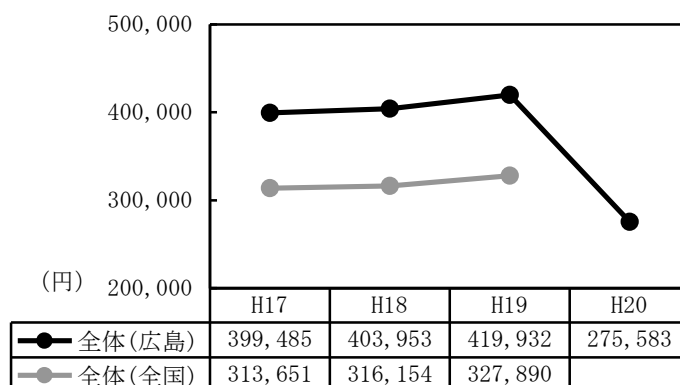
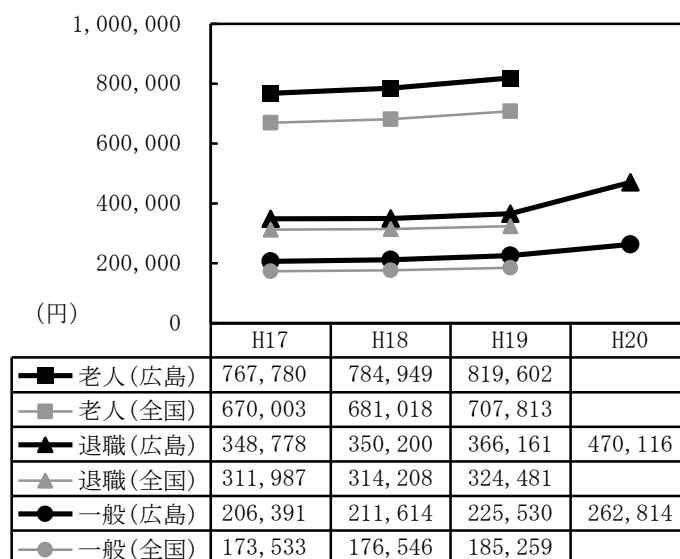


図6 一人当たり診療費の推移(法別)



(3) 診療諸率（市町分）の全国比較【19年度】

表7 診療諸率

(単位：円)

区分		受診率	1件当たり 日数	1日当たり 診療費
全体	広島	1,357.96件	2.94日	10,507
	全国	1,166.97件	2.54日	11,070
一般	広島	870.55件	2.56日	9,934
	全国	805.55件	2.27日	10,124
退職	広島	1,535.90件	2.44日	9,736
	全国	1,441.08件	2.20日	10,243
老人	広島	2,069.69件	3.56日	11,164
	全国	1,891.70件	3.06日	12,243

※受診率(件)=100人当たりの受診件数
 =診療費に係る件数÷年間平均被保険者数×100 (小数第3位四捨五入)

図7 診療諸率の対全国比【19年度】(全国を1とした場合の広島県との比較)

- 1) 一般と老人の受診率、一件当たり日数、一人当たり診療費が高い。
- 2) 退職は全国平均に近い。

図7-1【全体】

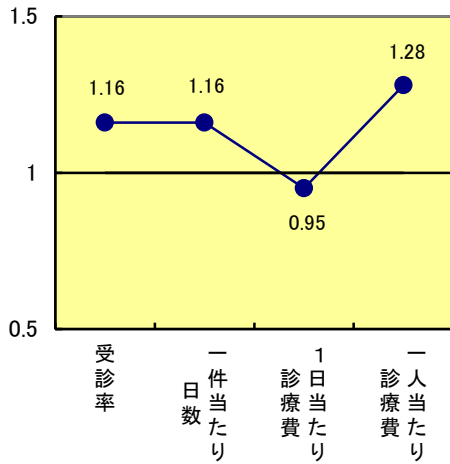


図7-2【一般】

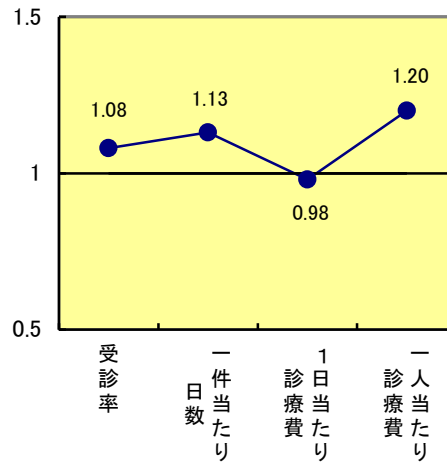


図7-3【退職】

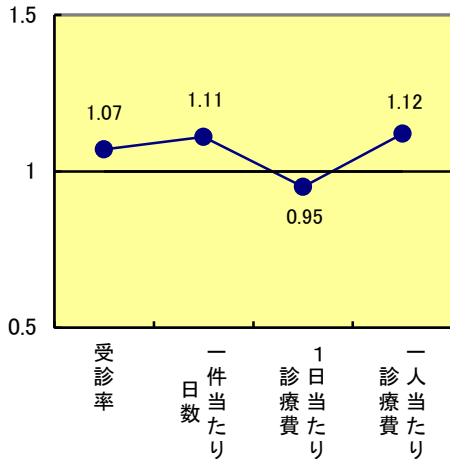
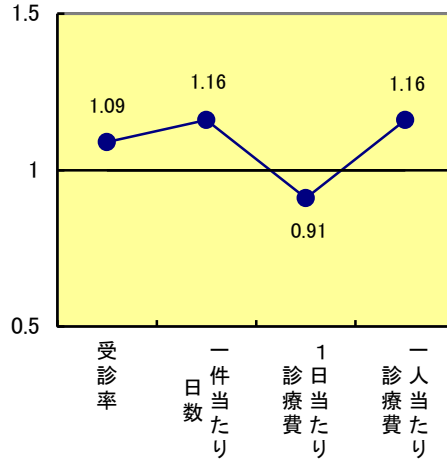


図7-4【老人】



5 国保3%運動の状況

- ・平成20年度からの後期高齢者医療制度の創設により、全23市町保険者の収納率が下がった。
- ・平成20年度からの特定健康診査・特定保健指導により、保健事業費を保険料(税)の1%以上確保した保険者は20市町、全4国保組合となっている。

●国保3%運動とは

【収納率向上対策】保険料(税)収納率を1%以上引き上げる。

【医療費適正化対策】医療費適正化対策(レセプト点検等)により、医療費の1%以上の財政効果を上げる。

【保健事業対策】保健事業活動を促進するため保健事業費として、保険料(税)の1%以上を確保する。

(1) 県及び全国の達成状況(市町村)

表8 年度別達成状況

(単位: %)

区分		17年度		18年度		19年度		20年度	
			増減		増減		増減		増減
収納率向上	広島	90.78	▲0.12	91.45	0.67	91.83	0.38	89.57	▲2.26
	全国	90.15	0.06	90.39	0.24	90.49	0.10	—	—
医療費適正化	広島	1.00	▲0.07	1.03	0.03	1.03	0.00	0.96	▲0.07
	全国	1.03	▲0.05	1.07	0.04	1.06	▲0.01	—	—
保健事業	広島	0.93	▲0.42	0.95	0.02	0.99	0.04	2.54	1.55
	全国	1.17	▲0.22	1.13	▲0.04	1.16	0.03	—	—

【広島】Ⅱ国保関係資料 3-(3)保険者別収納率推移 5-(1)財政効果率 6-(4)保健事業費の保険料(税)に占める割合

【全国】収納率 : 平成19年度 国民健康保険事業年報 事業概況 表28,

点検効果率 : 平成21年2月国民健康保険関係資料 点検調査実施状況

保健事業 : 平成19年度 国民健康保険事業年報 集計表 B

医療費通知に要した額等も含んだ保健事業費を保険料(税)収入額(介護分除く)で除した率

(2) 市町村保険者の達成状況

表9 年度別達成保険者数

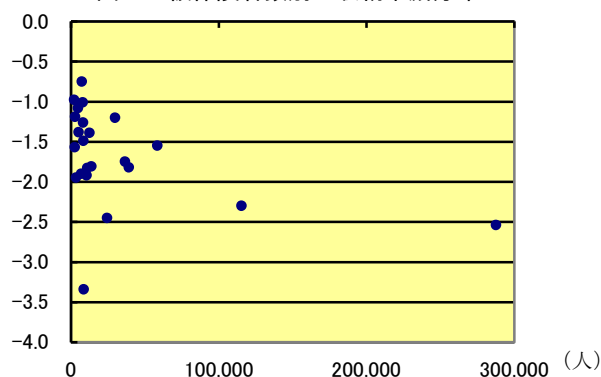
(単位: 保険者数)

総保険者数	年度末現在	17年度	18年度	19年度	20年度
		23	23	23	23
収納率向上	前年度から上昇	15 (65.2%)	19 (82.6%)	17 (73.9%)	0 (0.0%)
	うち1.0%以上	1 (4.3%)	5 (21.7%)	2 (8.7%)	0 (0.0%)
医療費適正化	1.0%以上	10 (43.5%)	11 (47.8%)	11 (47.8%)	7 (30.4%)
	0.5%~1.0%未満	12 (52.2%)	10 (43.5%)	11 (47.8%)	12 (52.2%)
	0.5%未満	1 (4.3%)	2 (8.7%)	1 (4.4%)	4 (17.4%)
保健事業	1.0%以上	14 (60.9%)	17 (73.9%)	17 (74.0%)	20 (87.0%)
	0.5%~1%未満	4 (17.4%)	4 (17.4%)	3 (13.0%)	1 (4.3%)
	0.5%未満	5 (21.7%)	2 (8.7%)	3 (13.0%)	2 (8.7%)

表10 収納率の状況 (単位: 保険者数)

(参考) 20年度 収納率状況	19年度→20年度 収納率減	計	市	町
	0.5%~1.0%	2	0	2
	1.0%~1.5%	8	4	4
	1.5%~2.0%	9	6	3
	2.0%~2.5%	2	2	0
	2.5%~3.0%	1	1	0
	3.0%~	1	1	0

図8 被保険者数別・収納率減分布



II 国保関係資料

1 保険者別被保険者数の状況

番号	保険者名	平成20年度末現在				平成20年度年間平均					
		人口 人	世帯数 世帯	被保険者 総数 人	国保加入 割合 %	世帯数 世帯	被保険者 総数 人	内訳		被保険者に占める割合	
								一般 人	退職 人	一般 %	退職 %
	県計	2,861,882	445,104	763,482	26.68	458,890	766,942	703,159	63,783	91.68	8.32
	市町計	2,861,882	418,261	708,210	24.75	431,693	711,134	647,351	63,783	91.03	8.97
	市計	2,679,660	390,452	660,463	24.65	402,725	663,020	604,369	58,651	91.15	8.85
	町計	182,222	27,809	47,747	26.20	28,968	48,114	42,982	5,132	89.33	10.67
	組合計		26,843	55,272		27,197	55,808	55,808		100.00	
1	広島市	1,165,628	169,537	287,637	24.68	173,361	287,490	265,684	21,806	92.42	7.58
2	呉市	243,392	36,350	58,473	24.02	38,291	59,391	53,112	6,279	89.43	10.57
3	竹原市	29,168	4,935	8,218	28.17	5,165	8,321	7,274	1,047	87.42	12.58
4	三原市	102,169	14,904	24,509	23.99	15,550	24,645	21,823	2,822	88.55	11.45
5	尾道市	146,507	23,100	39,103	26.69	24,320	39,651	35,418	4,233	89.32	10.68
8	福山市	460,860	66,453	115,503	25.06	68,243	116,381	106,904	9,477	91.86	8.14
9	府中市	43,463	6,416	11,100	25.54	6,647	11,105	9,785	1,320	88.11	11.89
10	三次市	57,042	8,409	13,775	24.15	8,822	13,828	12,607	1,221	91.17	8.83
11	庄原市	40,679	6,387	10,531	25.89	6,664	10,508	9,324	1,184	88.73	11.27
12	大竹市	29,320	4,901	8,340	28.44	5,102	8,429	7,499	930	88.97	11.03
14	府中町	51,340	7,225	12,480	24.31	7,406	12,514	11,252	1,262	89.92	10.08
16	海田町	28,439	3,989	6,977	24.53	4,135	7,067	6,294	773	89.06	10.94
19	熊野町	24,685	4,211	7,396	29.96	4,284	7,390	6,528	862	88.34	11.66
21	坂町	13,187	1,960	3,407	25.84	2,050	3,425	3,111	314	90.83	9.17
22	江田島市	27,264	5,116	8,648	31.72	5,418	8,767	7,987	780	91.10	8.90
28	廿日市市	114,978	16,915	29,804	25.92	17,406	29,940	27,111	2,829	90.55	9.45
44	安芸太田町	7,489	1,341	2,128	28.42	1,445	2,152	1,975	177	91.78	8.22
47	北広島町	20,053	3,037	5,186	25.86	3,212	5,268	4,668	600	88.61	11.39
51	安芸高田市	31,856	4,965	8,121	25.49	5,189	8,070	6,980	1,090	86.49	13.51
58	東広島市	187,334	22,064	36,701	19.59	22,547	36,494	32,861	3,633	90.04	9.96
73	大崎上島町	8,549	1,652	2,634	30.81	1,784	2,714	2,380	334	87.69	12.31
81	世羅町	17,854	2,694	4,659	26.09	2,827	4,662	4,146	516	88.93	11.07
92	神石高原町	10,626	1,700	2,880	27.10	1,825	2,922	2,628	294	89.94	10.06
301	歯科医師国保組合		4,912	8,609		4,999	8,702	8,702		100.00	
302	医師国保組合		6,085	10,321		6,094	10,309	10,309		100.00	
303	薬剤師国保組合		1,209	1,977		1,213	1,978	1,978		100.00	
304	建設国保組合		14,637	34,365		14,891	34,819	34,819		100.00	

2 財政収支の状況

2-(1) 平成20年度実質収支状況

番号	保険者名	決算収支															国庫支出金 精算額 (円)	一般分 の 未払額 (円)	未払額に 対応する 国庫負担額 (円)	実質収支 差引額 (円) <small>(19)=(12)+(16)-(17)+(18)</small>
		収入					支出					収支差引残								
		計 ① (円)	一般 ②=①-③-④-⑤ (円)	退職 ③ (円)	後期 ④ (円)	介護 ⑤ (円)	計 ⑥ (円)	一般 ⑦=⑥-⑧-⑨-⑩ (円)	退職 ⑧ (円)	後期 ⑨ (円)	介護 ⑩ (円)	計 ⑪ (円)	一般 ⑫=⑪-⑬-⑭-⑮ (円)	退職 ⑬ (円)	後期 ⑭ (円)	介護 ⑮ (円)				
県計	303,123,264,600	238,988,996,070	25,616,720,707	26,102,313,932	12,415,233,891	298,338,420,345	291,286,153,171	24,182,725,397	29,887,030,316	12,756,572,093	4,784,844,255	▲52,297,157,101	1,433,995,310	▲3,784,716,384	▲341,338,202	54,874,390	171,591	58,000	7,531,664,330	
市町計	288,292,690,554	227,281,320,762	25,616,720,707	24,038,560,963	11,356,088,122	285,661,749,068	222,011,371,854	24,182,725,397	27,710,152,685	11,757,499,132	2,630,941,486	5,269,948,908	1,433,995,310	▲3,671,591,722	▲401,411,010	433,742,903	171,591	58,000	5,703,578,220	
組合計	14,830,574,046	11,707,675,308	0	2,063,752,969	1,059,145,769	12,676,671,277	9,500,720,685	0	2,176,877,631	999,072,961	2,153,902,769	2,206,954,623	0	▲113,124,662	60,072,808	▲378,868,513	0	0	1,828,086,110	
001	広島市	115,075,715,267	91,250,749,325	10,033,269,394	9,318,618,177	4,473,078,371	115,075,715,267	89,665,310,495	9,479,253,123	11,148,523,338	4,782,628,311	0	1,585,438,830	554,016,271	▲1,829,905,161	▲309,549,940	178,261,186	0	0	1,763,700,016
002	呉市	26,643,367,103	21,350,184,409	2,312,037,486	2,017,377,504	963,767,704	26,490,282,857	20,965,680,284	2,233,106,946	2,302,980,706	988,514,921	153,084,246	384,504,125	78,930,540	▲285,603,202	▲24,747,217	212,698,185	0	0	597,202,310
003	竹原市	3,839,338,050	2,986,493,162	392,421,763	310,689,681	149,733,444	3,545,469,456	2,721,387,436	367,386,142	317,528,469	139,167,409	293,868,594	265,105,726	25,035,621	▲6,838,788	10,566,035	▲18,196,948	0	0	246,908,778
004	三原市	10,630,185,002	8,229,566,257	1,006,225,211	948,232,804	446,160,730	10,451,017,053	8,027,356,701	1,012,032,971	979,319,556	432,307,825	179,167,949	202,209,556	▲5,807,760	▲31,086,752	13,852,905	29,064,245	0	0	231,273,801
005	尾道市	17,150,249,971	13,605,261,828	1,377,169,715	1,448,721,180	719,097,248	16,725,202,840	13,002,140,908	1,425,910,092	1,602,251,701	694,900,139	425,047,131	603,120,920	▲48,740,377	▲153,530,521	24,197,109	63,381,078	0	0	666,501,998
008	福山市	43,665,949,272	34,544,629,139	3,736,183,855	3,664,611,142	1,720,525,136	43,067,737,440	33,220,645,718	3,537,770,491	4,444,263,938	1,865,057,293	598,211,832	1,323,983,421	198,413,364	▲779,652,796	▲144,532,157	▲109,480,653	0	0	1,214,502,768
009	府中市	4,294,824,434	3,273,421,706	438,051,209	414,360,437	168,991,082	4,223,520,174	3,200,242,411	402,698,546	445,273,901	175,305,316	71,304,260	73,179,295	35,352,663	▲30,913,464	▲6,314,234	▲23,652,611	0	0	49,526,684
010	三次市	6,249,430,340	5,158,231,817	444,111,018	413,184,436	233,903,069	6,120,362,949	4,916,186,493	427,896,761	545,634,554	230,645,141	129,067,391	242,045,324	16,214,257	▲132,450,118	3,257,928	35,791,746	0	0	277,837,070
011	庄原市	4,352,890,992	3,410,439,867	375,003,294	397,067,712	170,380,119	4,337,647,744	3,350,841,944	398,140,206	422,096,098	166,569,496	15,243,248	59,597,923	▲23,136,912	▲25,028,386	3,810,623	22,065,497	0	0	81,663,420
012	大竹市	3,484,734,627	2,646,378,207	353,673,082	350,748,413	133,934,925	3,444,346,065	2,690,924,660	287,446,115	324,909,964	141,065,326	40,388,562	▲44,546,453	66,226,967	25,838,449	▲7,130,401	5,095,680	0	0	▲39,450,773
014	府中町	5,061,004,020	3,907,510,258	510,155,975	440,234,916	203,102,871	5,057,938,995	3,867,097,570	506,073,408	483,444,608	201,323,409	3,065,025	40,412,688	4,082,567	▲43,209,692	1,779,462	▲22,394,397	171,591	58,000	17,904,700
016	海田町	2,817,985,695	2,107,546,334	318,881,893	267,414,537	124,142,931	2,815,275,186	2,092,149,359	322,881,628	285,744,830	114,499,369	2,710,509	15,396,975	▲3,999,735	▲18,330,293	9,643,562	25,086,414	0	0	40,483,389
019	熊野町	2,920,117,252	2,202,179,551	350,330,187	260,086,308	107,521,206	2,906,500,123	2,244,634,497	282,701,206	281,002,177	98,162,243	13,617,129	▲42,454,946	67,628,981	▲20,915,869	9,358,963	48,060,688	0	0	5,605,742
021	坂町	1,615,562,477	1,302,633,763	121,642,264	131,661,283	59,625,167	1,530,292,618	1,184,750,743	155,443,195	130,920,164	59,178,516	85,269,859	117,883,020	▲33,800,931	741,119	446,651	16,158,625	0	0	134,041,645
022	江田島市	3,944,298,653	3,128,631,426	322,861,296	332,980,993	159,824,938	3,919,422,657	3,125,291,430	280,511,389	359,676,667	153,943,171	24,875,996	3,339,996	42,349,907	▲26,695,674	5,881,767	▲13,716,829	0	0	▲10,376,833
028	廿日市市	11,257,320,786	8,588,741,526	1,121,352,600	1,067,647,667	479,578,993	11,214,801,409	8,606,508,050	933,572,001	1,180,882,300	493,839,058	42,519,377	▲17,766,524	187,780,599	▲113,234,633	▲14,260,065	▲23,693,015	0	0	▲41,459,539
044	安芸太田町	1,218,107,125	1,026,875,283	75,723,170	82,940,972	32,567,700	1,195,955,713	996,038,835	76,973,818	89,230,716	33,712,344	22,151,412	30,836,448	▲1,250,648	▲6,289,744	▲1,144,644	▲7,307,277	0	0	23,529,171
047	北広島町	2,372,348,450	1,834,488,787	252,509,160	191,495,179	93,855,324	2,294,997,395	1,805,148,792	188,238,106	207,950,025	93,660,472	77,351,055	29,339,995	64,271,054	▲16,454,846	194,852	▲7,157,984	0	0	22,182,011
051	安芸高田市	3,647,051,877	2,865,418,860	321,964,309	307,456,644	152,212,064	3,426,273,215	2,645,226,013	323,963,453	318,943,399	138,140,350	220,778,662	220,192,847	▲1,999,144	▲11,486,755	14,071,714	▲25,242,844	0	0	194,950,003
058	東広島市	13,295,820,100	10,063,533,259	1,339,301,819	1,297,778,780	595,206,242	13,291,193,631	10,138,089,839	1,143,812,470	1,431,477,953	577,813,369	4,626,469	▲74,556,580	195,489,349	▲133,699,173	17,392,873	38,179,624	0	0	▲36,376,956
073	大崎上島町	1,447,742,880	1,165,536,867	142,856,344	102,435,846	36,913,823	1,362,634,671	1,062,605,890	152,959,115	104,070,630	42,999,036	85,108,209	102,930,977	▲10,102,771	▲1,634,784	▲6,085,213	10,769,639	0	0	113,700,616
081	世羅町	2,059,308,285	1,610,647,220	171,668,499	191,791,634	85,200,932	2,006,829,917	1,577,473,965	161,232,081	187,373,031	80,750,840	52,478,368	33,173,255	10,436,418	4,418,603	4,450,092	▲4,517,743	0	0	28,655,512
092	神石高原町	1,249,337,896	1,022,221,911	99,327,164	81,024,718	46,764,103	1,158,331,693	905,639,821	82,722,134	116,653,960	53,315,778	91,006,203	116,582,090	16,605,030	▲35,629,242	▲6,551,675	4,490,597	0	0	121,072,687
301	歯科医師国保組合	1,975,822,375	1,516,475,932	0	320,855,800	138,490,643	1,789,876,051	1,320,525,410	0	331,717,964	137,632,677	185,946,324	195,950,522	0	▲10,862,164	857,966	▲71,369,020	0	0	124,581,502
302	医師国保組合	2,586,393,965	2,126,853,112	0	248,179,628	211,361,225	2,236,505,418	1,638,985,267	0	390,580,405	206,939,746	349,888,547	487,867,845	0	▲142,400,777	4,421,479	▲64,755,794	0	0	423,112,051
303	薬剤師国保組合	619,897,667	494,313,035	0	81,043,661	44,540,971	570,099,242	459,759,469	0	73,472,870	36,866,903	49,798,425	34,553,566	0	7,570,791	7,674,068	▲13,769,403	0	0	20,784,163
304	建設国保組合	9,648,460,039	7,570,033,229	0	1,413,673,880	664,752,930	8,080,190,566	6,081,450,539	0	1,381,106,392	617,633,635	1,568,269,473	1,488,582,690	0	32,567,488	47,119,295	▲228,974,296	0	0	1,259,608,394

2-(2) 単年度経常収支状況

(単位:千円)

(単位:千円)

番号	保険者名	平成19年度							平成20年度						
		実質収支 ①	繰越金 ②	前年度 繰上 充用金 ③	基金等 繰入金 ④	基金等 積立金 ⑤	単年度経常 収支 ①-②+③-④+⑤	単年度経常収支 (2(1)表の介護 分収支含む)	実質収支 ①	繰越金 ②	前年度 繰上 充用金 ③	基金等 繰入金 ④	基金等 積立金 ⑤	単年度経常 収支 ①-②+③-④+⑤	単年度経常収支 (2(1)表の介護 分収支含む)
	県計	527,018	4,246,406	26,148	3,303,113	624,241	▲6,372,112	▲6,998,874	7,531,664	3,100,120	0	1,644,766	942,983	3,729,761	3,388,423
	市町村計	▲650,544	3,065,973	26,148	3,034,337	615,903	▲6,108,804	▲6,775,733	5,703,578	1,918,369	0	1,055,507	934,242	3,663,944	3,262,533
	組合計	1,177,563	1,180,433	0	268,775	8,338	▲263,308	▲223,141	1,828,086	1,181,752	0	589,259	8,741	65,817	125,890
1	広島市	▲3,386,088	0	0	0	0	▲3,386,088	▲3,707,282	1,763,700	0	0	0	0	1,763,700	1,454,150
2	呉市	253,344	432,359	0	400,000	0	▲579,015	▲648,637	597,202	116,225	0	600,000	0	▲119,022	▲143,770
3	竹原市	266,477	309,886	0	0	418	▲42,991	▲35,974	246,909	264,260	0	0	859	▲16,492	▲5,926
4	三原市	47,812	45,674	0	0	0	2,138	▲24,686	231,274	33,786	0	0	0	197,488	211,341
5	尾道市	386,557	737,329	0	0	303,246	▲47,526	▲10,818	666,502	359,741	0	37,604	4,673	273,829	298,026
8	福山市	696,135	422,079	0	1,097,072	0	▲823,016	▲988,733	1,214,503	468,150	0	20,086	505,788	1,232,055	1,087,523
9	府中市	116,040	111,738	0	142,241	0	▲137,939	▲161,201	49,527	5,787	0	0	0	43,739	37,425
10	三次市	60,743	2,033	0	26,807	0	31,903	10,818	277,837	17,502	0	0	16,031	276,366	279,624
11	庄原市	23,528	65,335	0	0	1,351	▲40,456	▲45,761	81,663	31,727	0	0	1,275	51,211	55,022
12	大竹市	74,345	45,692	0	13,511	2,750	17,891	11,678	▲39,451	0	0	0	2,720	▲36,730	▲43,861
14	府中町	2,396	14,961	0	14,731	14,731	▲12,565	▲13,457	17,905	4,865	0	1,078	1,078	13,040	14,819
16	海田町	37,841	23,471	0	30,434	28	▲16,036	▲27,453	40,483	30,612	0	69,670	0	▲59,798	▲50,155
19	熊野町	▲104,963	44,714	0	0	0	▲149,677	▲159,296	5,606	37,337	0	0	0	▲31,731	▲22,372
21	坂町	26,817	0	26,148	0	0	52,965	46,445	134,042	57,200	0	0	0	76,842	77,288
22	江田島市	87,398	145,665	0	70,000	2,512	▲125,754	▲116,656	▲10,377	25,005	0	0	2,262	▲33,120	▲27,238
28	廿日市市	91,910	26,978	0	500,000	5,143	▲429,924	▲464,375	▲41,460	2,658	0	0	3,271	▲40,846	▲55,106
44	安芸太田町	51,197	20,951	0	0	28,773	59,019	56,365	23,529	46,685	0	7,055	46,926	16,715	15,570
47	北広島町	70,787	49,089	0	101,146	71,541	▲7,907	▲17,948	22,182	75,113	0	105,872	129,399	▲29,404	▲29,209
51	安芸高田市	117,824	25,458	0	152,396	2,293	▲57,737	▲51,056	194,950	101,992	0	37,143	1,493	57,308	71,379
58	東広島市	218,770	195,491	0	396,000	6,117	▲366,603	▲371,797	▲36,377	5,885	0	107,000	4,360	▲144,902	▲127,509
73	大崎上島町	115,269	113,343	0	90,000	58,717	▲29,357	▲39,480	113,701	117,526	0	70,000	59,559	▲14,266	▲20,352
81	世羅町	18,003	172,737	0	0	117,000	▲37,733	▲32,661	28,656	63,883	0	0	152,649	117,421	121,872
92	神石高原町	77,312	60,990	0	0	1,282	17,604	16,233	121,073	52,429	0	0	1,898	70,542	63,990
301	歯科医師国保	64,727	74,102	0	108,775	2,338	▲115,812	▲107,404	124,582	73,269	0	4,320	2,741	49,733	50,591
302	医師国保	274,804	250,158	0	120,000	0	▲95,354	▲99,378	423,112	256,211	0	0	0	166,902	171,323
303	薬剤師国保	18,416	43,144	0	0	0	▲24,728	▲27,703	20,784	21,158	0	49,304	0	▲49,678	▲42,004
304	建設国保	819,616	813,029	0	40,000	6,000	▲27,413	11,344	1,259,608	831,114	0	535,635	6,000	▲101,141	▲54,021

2-(3) 平成20年度保険者別基金保有状況

番号	保険者名	平成19年度		平成19年度の剰余金を 平成20年度に繰り越した額		平成20年度に基金	平成20年度に基金	平成20年度				
		基金保有額	基金保有割合	③ (円)	(再掲/退職分) ④ (円)	に積み立てた額 ⑤ (円)	を取り崩した額 ⑥=(①+④)-⑤ (円)	基金保有額	基金保有割合	保有額の 対前年比	基金を取崩した 理由コード	
		① (円)	② (%)					⑦ (%)	⑧ (%)	収入	支出	
	県 計	18,016,500,581		3,100,120,360	112,456,780	1,287,743,065	1,644,766,200	17,659,477,446		98.02	-	-
	市 町 計	12,929,374,056		1,918,368,793	112,456,780	978,001,782	1,055,507,200	12,851,868,638		99.40	-	-
	組 合 計	5,087,126,525		1,181,751,567	0	309,741,283	589,259,000	4,807,608,808		94.51	-	-
001	広 島 市	0	0.00	0	0	0	0	0	0.00	0.00		
002	呉 市	2,329,639,664	14.68	116,224,809	0	0	600,000,000	1,729,639,664	9.88	74.20		1
003	竹 原 市	448,730,366	21.92	264,260,101	0	859,379	0	449,589,745	19.69	100.20	0	0
004	三 原 市	500,550,827	7.88	33,785,667	4,482,011	0	0	500,550,827	7.24	100.00		
005	尾 道 市	1,038,347,088	10.05	359,741,411	3,358,132	4,672,561	37,604,000	1,005,415,649	8.97	96.80		1
008	福 山 市	1,300,649,098	5.12	468,149,853	0	505,788,000	20,086,000	1,786,351,098	6.32	137.30	1	
009	府 中 市	326,492,261	12.99	5,787,481	0	0	0	326,492,261	12.07	100.00		
010	三 次 市	857,129,431	21.58	17,502,128	0	16,031,433	0	873,160,864	20.67	101.90		
011	庄 原 市	756,665,413	30.01	31,727,244	20,706,201	1,274,714	0	757,940,127	27.44	100.20		
012	大 竹 市	712,561,693	34.20	0	0	23,720,477	0	736,282,170	32.42	103.30		
014	府 中 町	0	0.00	4,864,956	2,719,166	1,077,576	1,077,576	0	0.00	0.00	3・5	1
016	海 田 町	69,669,867	4.39	30,611,612	30,611,612	1,500,000	69,669,867	1,500,000	0.08	2.20	3	1
019	熊 野 町	105,831	0.01	37,337,304	0	329	0	106,160	0.01	100.30	0	0
021	坂 町	0	0.00	57,200,132	29,459,595	0	0	0	0.00	0.00		
022	江 田 島 市	663,559,783	26.29	25,004,677	0	2,261,980	0	665,821,763	24.40	100.30		
028	廿 日 市 市	541,909,328	7.75	2,657,704	0	24,531,348	0	566,440,676	7.40	104.50		
044	安 芸 太 田 町	125,357,598	17.85	46,685,277	0	46,926,000	7,054,757	165,228,841	21.50	131.80		1
047	北 広 島 町	146,774,376	10.67	75,113,002	6,075,434	129,399,000	105,872,000	170,301,376	11.75	116.00	0	0
051	安 芸 高 田 市	576,056,694	26.11	101,992,473	5,187,387	1,493,237	37,143,000	540,406,931	23.39	93.80	1	
058	東 広 島 市	1,513,859,157	19.22	5,884,879	0	4,359,673	107,000,000	1,411,218,830	16.39	93.20	1	0
073	大 崎 上 島 町	239,465,440	32.08	117,526,083	9,857,242	59,559,000	70,000,000	229,024,440	28.09	95.60	1	0
081	世 羅 町	348,334,240	33.89	63,883,030	0	152,649,000	0	500,983,240	43.02	143.80	0	0
092	神 石 高 原 町	433,515,901	58.26	52,428,970	0	1,898,075	0	435,413,976	55.42	100.40		
301	歯科医師国保組合	485,607,385	27.81	73,269,332	0	102,741,283	4,320,000	584,028,668	34.17	120.30	0	0
302	医師国保組合	1,070,967,000	47.11	256,210,524	0	0	0	1,070,967,000	49.47	100.00		
303	薬剤師国保組合	341,982,140	75.30	21,157,810	0	0	49,304,000	292,678,140	62.99	85.60		1
304	建設国保組合	3,188,570,000	41.06	831,113,901	0	207,000,000	535,635,000	2,859,935,000	37.13	89.70	0	0

(※)理由コード (収入)0=該当なし 1=保険料(税)負担軽減 2=税率改正による減収補填 3=補助金の見込み減 4=災害減免による減収補填 5=税収が不足したため(収納率低下等)

(支出)0=該当なし 1=保険給付費等の増加 2=保健事業費 3=直診施設運営資金 4=老健拠出金

2-(4) ア 平成20年度一般会計繰入金の繰入理由別状況(法定外繰入分)

番号	保険者名	保険料(税)の負担緩和を図るため ① (円)	保険料(税)の減免額に充てるため ② (円)	地方単独の保険料(税)の軽減額に充てるため ③ (円)	単年度の決算補填のため ④ (円)	累積赤字補填のため ⑤ (円)	地方独自事業の医療給付費波及増等に充てるため ⑥ (円)	任意給付費に充てるため ⑦ (円)	保健事業費に充てるため ⑧ (円)	直営診療施設に充てるため ⑨ (円)	その他		①～⑩の小計(法定外繰入分) I (円)
											金額 ⑩ (円)	理由コード 理由 理由コード32の具体的な内容	
	市町計	500,000,000	177,465,657	0	6,627,650,514	361,860,373	610,294,780	128,377,121	46,923,523	14,908,393	179,616,346	—	8,647,096,707
001	広島市	500,000,000	177,465,657	0	6,439,643,514	361,860,373	292,450,800	128,377,121	0	0	0		7,899,797,465
002	呉市	0	0	0	0	0	0	0	6,325,000	0	0		6,325,000
003	竹原市	0	0	0	0	0	0	0	0	0	0		0
004	三原市	0	0	0	0	0	0	0	0	0	0		0
005	尾道市	0	0	0	0	0	65,886,000	0	0	0	0		65,886,000
008	福山市	0	0	0	0	0	84,591,968	0	23,194,222	0	145,209,761	32 事務費	252,995,951
009	府中市	0	0	0	0	0	0	0	0	0	0		0
010	三次市	0	0	0	0	0	0	0	5,042,650	0	0		5,042,650
011	庄原市	0	0	0	0	0	0	0	0	6,694,000	6,506,800	32 電算システム分	13,200,800
012	大竹市	0	0	0	0	0	0	0	0	0	0		0
014	府中町	0	0	0	108,773,000	0	0	0	0	0	0		108,773,000
016	海田町	0	0	0	0	0	43,435,271	0	0	0	0		43,435,271
019	熊野町	0	0	0	0	0	7,166,276	0	0	0	11,934,565	32 事務費	19,100,841
021	坂町	0	0	0	79,234,000	0	0	0	0	0	0		79,234,000
022	江田島市	0	0	0	0	0	0	0	0	0	0		0
028	廿日市市	0	0	0	0	0	116,764,465	0	0	0	0		116,764,465
044	安芸太田町	0	0	0	0	0	0	0	11,691,651	0	0		11,691,651
047	北広島町	0	0	0	0	0	0	0	0	0	0		0
051	安芸高田市	0	0	0	0	0	0	0	670,000	0	0		670,000
058	東広島市	0	0	0	0	0	0	0	0	8,214,393	0		8,214,393
073	大崎上島町	0	0	0	0	0	0	0	0	0	0		0
081	世羅町	0	0	0	0	0	0	0	0	0	0		0
092	神石高原町	0	0	0	0	0	0	0	0	0	15,965,220	32 事務費	15,965,220

(※) ②: 国民健康保険法又は地方税法の規定に基づく条例を根拠に行った保険料(税)の減免又は徴収猶予に係る繰入額
(※) ③: 保険料(税)の2割・5割・7割又は4割・6割の軽減制度以外に市町村が独自に行った軽減に係る繰入額
(※) 理由コード 12=医療費の増加 13=老健拠出金 14=納税報奨金(納付組織交付金)等 15=保健事業費(施設整備を含む)
21=基金積立 22=公債費、借入金 23=高額療養費貸付金 31=返済金 32=その他

2-(4) イ 平成20年度一般会計繰入金の繰入理由別状況(法定繰入分・会計繰入額)

番号	保険者名	保険基盤安定 ⑪ (円)	基準超過 費用 ⑫ (円)	職員給与等A			出産育児一時金B			財政安定化支援事業C			A, B, Cの 法定繰入の 不足額 (円)	⑪~⑮の小計 (法定繰入分) II (円)	合計 (会計繰入額) I+II (円)
				支出額 ⑬ (円)	繰入額 (⑬の全額) ⑭ (円)	繰入率 (%)	支出額 ⑮ (円)	繰入額 (⑮の3分の2) ⑯ (円)	繰入率 (%)	算定額 ⑰ (円)	繰入額 (⑰の80%) ⑱ (円)	繰入率 (%)			
	市町村計	7,430,214,247	0	4,570,211,889	4,018,803,363	87.93	1,111,200,000	738,265,665	66.44	2,806,223,750	1,997,009,000	71.16	▲801,912,861	14,184,292,275	22,831,388,982
001	広島市	2,976,459,199	0	1,796,437,205	1,789,622,555	99.62	502,740,000	335,160,000	66.67	704,178,750	563,343,000	80.00	▲6,814,650	5,664,584,754	13,564,382,219
002	呉市	603,392,134	0	364,183,355	271,407,000	74.52	69,010,000	45,540,000	65.99	515,262,500	240,000,000	46.58	▲265,453,022	1,160,339,134	1,166,664,134
003	竹原市	85,426,026	0	53,460,922	49,406,835	92.42	9,920,000	6,613,334	66.67	39,416,250	18,000,000	45.67	▲17,587,086	159,446,195	159,446,195
004	三原市	256,794,144	0	163,650,321	151,084,321	92.32	31,540,000	21,026,667	66.67	170,857,500	136,686,000	80.00	▲12,566,000	565,591,132	565,591,132
005	尾道市	437,836,520	0	255,990,697	255,967,782	99.99	49,720,000	33,146,666	66.67	192,780,000	154,224,000	80.00	▲22,916	881,174,968	947,060,968
008	福山市	1,269,260,705	0	815,735,325	669,300,344	82.05	191,970,000	128,023,000	66.69	480,575,000	384,460,000	80.00	▲146,391,981	2,451,044,049	2,704,040,000
009	府中市	112,977,254	0	88,414,489	88,414,489	100.00	9,280,000	6,186,666	66.67	61,078,750	61,078,750	100.00	12,215,749	268,657,159	268,657,159
010	三次市	159,045,462	0	133,394,576	65,375,221	49.01	16,250,000	10,833,333	66.67	98,627,500	78,902,000	80.00	▲68,019,355	314,156,016	319,198,666
011	庄原市	112,978,559	0	85,919,578	59,963,000	69.79	14,820,000	9,880,000	66.67	68,316,250	54,653,000	80.00	▲25,956,578	237,474,559	250,675,359
012	大竹市	83,477,901	0	63,164,864	51,091,313	80.89	10,770,000	7,180,000	66.67	35,352,500	28,282,000	80.00	▲12,073,551	170,031,214	170,031,214
014	府中町	106,470,607	0	91,331,101	89,391,101	97.88	20,340,000	13,306,000	65.42	9,217,500	9,217,500	100.00	▲350,500	218,385,208	327,158,208
016	海田町	68,740,479	0	10,863,087	0	0.00	15,000,000	9,999,000	66.66	4,626,250	4,626,250	100.00	▲9,938,837	83,365,729	126,801,000
019	熊野町	78,262,556	0	17,294,776	0	0.00	7,730,000	5,153,333	66.67	30,766,250	24,613,000	80.00	▲17,294,776	108,028,889	127,129,730
021	坂町	41,968,000	0	7,851,381	7,995,000	101.83	4,230,000	3,326,000	78.63	14,720,000	11,776,000	80.00	649,619	65,065,000	144,299,000
022	江田島市	93,975,943	0	65,837,316	57,147,495	86.80	9,950,000	6,633,333	66.67	55,176,250	55,176,250	100.00	2,345,429	212,933,021	212,933,021
028	廿日市市	271,421,810	0	136,355,525	102,322,847	75.04	49,430,000	32,953,333	66.67	49,226,250	49,226,250	100.00	▲24,187,428	455,924,240	572,688,705
044	安芸太田町	28,186,727	0	18,562,011	18,036,624	97.17	1,080,000	720,000	66.67	27,242,500	0	0.00	▲22,319,387	46,943,351	58,635,002
047	北広島町	63,056,413	0	35,244,876	0	0.00	6,860,000	0	0.00	34,612,500	4,515,000	13.04	▲62,993,209	67,571,413	67,571,413
051	安芸高田市	78,499,364	0	74,306,006	20,409,000	27.47	8,990,000	8,167,000	90.85	57,050,000	18,000,000	31.55	▲79,363,339	125,075,364	125,745,364
058	東広島市	391,189,350	0	179,381,728	166,815,179	92.99	69,870,000	46,580,000	66.67	82,203,750	79,230,000	96.38	900,451	683,814,529	692,028,922
073	大崎上島町	28,604,549	0	34,689,460	38,226,000	110.19	3,180,000	2,160,000	67.92	21,291,250	20,000,000	93.94	6,543,540	88,990,549	88,990,549
081	世羅町	47,442,201	0	52,423,438	52,247,257	99.66	6,390,000	4,260,000	66.67	28,463,750	0	0.00	▲22,947,181	103,949,458	103,949,458
092	神石高原町	34,748,344	0	25,719,852	14,580,000	56.69	2,130,000	1,418,000	66.57	25,182,500	1,000,000	3.97	▲30,287,852	51,746,344	67,711,564

2-(5) 平成21年度財政安定化支援事業繰入金

(単位：円，%)

保険者番号	保険者名	平成21年度				平成20年度				
		地方交付税措置対象額④ [(①)+(②)+(③)]			地方交付税 算定額 ⑤ [(④)×10/8]	地方交付税 措置対象額 ⑥	地方交付税 算定額 ⑦ [(⑥)×10/8]	国保特別会計 繰入額 ⑧	国保特別会計 繰入率 ⑧/⑦×100	
		保険料負担能力分①	過剰ベッド分需要額②	年齢構成差分需要額③						
	市 町 計	2,383,555,000	1,335,510,000	167,220,000	880,825,000	2,979,443,750	2,244,979,000	2,806,223,750	1,997,009,000	71.2
001	広 島 市	687,328,000	394,613,000	0	292,715,000	859,160,000	563,343,000	704,178,750	563,343,000	80.0
002	呉 市	352,455,000	177,462,000	67,516,000	107,477,000	440,568,750	412,210,000	515,262,500	240,000,000	46.6
003	竹 原 市	35,376,000	22,389,000	0	12,987,000	44,220,000	31,533,000	39,416,250	18,000,000	45.7
004	三 原 市	137,238,000	78,504,000	19,967,000	38,767,000	171,547,500	136,686,000	170,857,500	136,686,000	80.0
005	尾 道 市	162,821,000	75,042,000	28,737,000	59,042,000	203,526,250	154,224,000	192,780,000	154,224,000	80.0
008	福 山 市	406,621,000	278,709,000	0	127,912,000	508,276,250	384,460,000	480,575,000	384,460,000	80.0
009	府 中 市	52,501,000	34,035,000	1,406,000	17,060,000	65,626,250	48,863,000	61,078,750	61,078,750	100.0
010	三 次 市	82,602,000	44,109,000	17,791,000	20,702,000	103,252,500	78,902,000	98,627,500	78,902,000	80.0
011	庄 原 市	55,500,000	37,534,000	0	17,966,000	69,375,000	54,653,000	68,316,250	54,653,000	80.0
012	大 竹 市	24,807,000	4,614,000	7,735,000	12,458,000	31,008,750	28,282,000	35,352,500	28,282,000	80.0
014	府 中 町	12,848,000	0	0	12,848,000	16,060,000	7,374,000	9,217,500	9,217,500	100.0
016	海 田 町	7,479,000	0	0	7,479,000	9,348,750	3,701,000	4,626,250	4,626,250	100.0
019	熊 野 町	16,827,000	4,048,000	0	12,779,000	21,033,750	24,613,000	30,766,250	24,613,000	80.0
021	坂 町	13,215,000	2,632,000	5,512,000	5,071,000	16,518,750	11,776,000	14,720,000	11,776,000	80.0
022	江 田 島 市	41,606,000	24,801,000	2,989,000	13,816,000	52,007,500	44,141,000	55,176,250	55,176,250	100.0
028	廿 日 市 市	59,013,000	11,075,000	12,942,000	34,996,000	73,766,250	39,381,000	49,226,250	49,226,250	100.0
044	安 芸 太 田 町	19,793,000	12,943,000	2,457,000	4,393,000	24,741,250	21,794,000	27,242,500	0	0.0
047	北 広 島 町	27,044,000	19,322,000	0	7,722,000	33,805,000	27,690,000	34,612,500	4,515,000	13.0
051	安 芸 高 田 市	47,104,000	34,907,000	168,000	12,029,000	58,880,000	45,640,000	57,050,000	18,000,000	31.6
058	東 広 島 市	83,587,000	39,849,000	0	43,738,000	104,483,750	65,763,000	82,203,750	79,230,000	96.4
073	大 崎 上 島 町	16,170,000	10,372,000	0	5,798,000	20,212,500	17,033,000	21,291,250	20,000,000	93.9
081	世 羅 町	22,426,000	14,912,000	0	7,514,000	28,032,500	22,771,000	28,463,750	0	0.0
092	神 石 高 原 町	19,194,000	13,638,000	0	5,556,000	23,992,500	20,146,000	25,182,500	1,000,000	4.0

(注) 地方交付税措置対象額及び地方交付税算定額は、県市町行財政課の普通地方交付税算出基礎資料の数値を参照して計上した。

3 保険料(税)の調定・収納状況

3-(1) 国民健康保険料(税)率表(平成21年度)(医療分)

	保険者名	税・料	所得割 (%)	資産割 (%)	均等割 (円)	平等割 (円)	賦課限度額 (万円)
市 部	1 広島市	料	↑ 165.00		↑ 26,880	↑ 11,818	47
	2 呉市	料	↓ 7.00		↑ 21,840	↑ 22,560	47
	3 竹原市	税	↑ 5.20	↑ 19.00	↑ 20,000	↑ 14,800	47
	4 三原市	税	↑ 5.60	↑ 10.00	↑ 20,000	↑ 19,400	47
	5 尾道市	料	↑ 6.12	↑ 14.00	↑ 19,800	↑ 20,400	47
	8 福山市	税	↑ 7.81		↑ 24,480	↑ 19,320	47
	9 府中市	税	↑ 4.75		↑ 18,120	↑ 16,620	47
	10 三次市	税	↑ 7.05	↑ 11.00	↑ 24,300	↑ 18,000	47
	11 庄原市	税	↑ 4.40	↑ 20.40	↑ 17,500	↑ 14,500	47
	12 大竹市	料	↑ 4.92	↑ 11.04	↑ 18,270	↑ 19,800	47
	58 東広島市	税	↑ 5.80		↑ 21,000	↑ 21,200	47
	28 廿日市市	税	↑ 4.60	↑ 10.10	↑ 24,000	↑ 21,000	47
	51 安芸高田市	税	↑ 5.50	↑ 17.00	↑ 22,100	↑ 16,500	47
	22 江田島市	税	↑ 5.30	↑ 23.00	↑ 25,000	↑ 17,000	47
	郡 部	14 府中町	税	↑ 5.10	↑ 16.00	↑ 23,500	↑ 22,000
16 海田町		税	↑ 4.83	↑ 12.65	↑ 26,100	↑ 18,500	47
19 熊野町		税	↑ 4.85	↑ 9.00	↑ 28,500	↑ 22,500	47
21 坂町		税	↑ 5.90	↑ 23.00	↑ 26,500	↑ 24,500	47
44 安芸太田町		税	↑ 5.50	↑ 30.00	↑ 20,000	↑ 15,000	47
47 北広島町		税	↑ 5.00	↑ 21.00	↑ 22,000	↑ 21,000	47
73 大崎上島町		税	↑ 4.00	↑ 38.50	↑ 17,400	↑ 16,800	47
81 世羅町		税	↑ 4.00	↑ 20.00	↑ 17,000	↑ 12,000	47
92 神石高原町		税	↑ 5.35	↑ 32.50	↑ 20,000	↑ 15,000	47
最小値					17,000	11,818	
最大値					28,500	24,500	
市平均					21,664	18,066	
町平均					22,333	18,589	
市町平均					21,926	18,270	

3 保険料(税)の調定・収納状況

3-(1) 国民健康保険料(税)率表(平成21年度)(後期高齢者支援金分)

	保険者名	税・料	所得割 (%)	資産割 (%)	均等割 (円)	平等割 (円)	賦課限度額 (万円)
市 部	1 広島市	料	↑ 59.00		↑ 8,622	↑ 3,791	12
	2 呉市	料	↑ 1.90		↑ 5,760	↑ 5,880	12
	3 竹原市	税	↑ 2.00	6.00	↑ 7,400	↑ 5,400	12
	4 三原市	税	↑ 2.10	1.00	↑ 7,000	↑ 7,000	12
	5 尾道市	料	↑ 1.98	2.00	↑ 5,100	↑ 4,800	12
	8 福山市	税	↑ 1.77		↑ 6,000	↑ 4,560	12
	9 府中市	税	↑ 2.00		↑ 7,800	↑ 5,160	12
	10 三次市	税	↑ 1.03	2.00	↑ 4,200	↑ 2,500	12
	11 庄原市	税	↑ 1.80	9.60	↑ 6,700	↑ 5,600	12
	12 大竹市	料	↓ 2.11	↓ 4.73	↓ 7,220	↓ 7,820	12
	58 東広島市	税	↑ 1.80		↑ 8,300	↑ 5,100	12
	28 廿日市市	税	↑ 1.40	3.00	↑ 7,000	↑ 6,000	12
	51 安芸高田市	税	↑ 1.60	11.00	↑ 7,200	↑ 5,400	12
	22 江田島市	税	↑ 1.80	7.00	↑ 7,000	↑ 7,000	12
	郡 部	14 府中町	税	↑ 1.40	4.00	↑ 6,500	↑ 6,000
16 海田町		税	↑ 1.54	4.17	↑ 8,000	↑ 5,700	12
19 熊野町		税	↑ 1.36	2.00	↑ 7,800	↑ 6,100	12
21 坂町		税	↑ 1.90	6.00	↑ 9,000	↑ 7,000	12
44 安芸太田町		税	↑ 2.00	10.00	↑ 7,000	↑ 6,000	12
47 北広島町		税	↑ 1.60	6.00	↑ 6,400	↑ 6,000	12
73 大崎上島町		税	↑ 1.60	15.00	↑ 6,500	↑ 6,200	12
81 世羅町		税	↓ 1.90	↓ 8.00	↓ 7,100	↓ 5,300	12
92 神石高原町		税	↑ 1.25	7.70	↑ 4,600	↑ 3,500	12
最小値					4,200	2,500	
最大値					9,000	7,820	
市平均					6,807	5,429	
町平均					6,989	5,756	
市町平均					6,878	5,557	

3-(1) 国民健康保険料(税)率表(平成21年度)(介護分)

番号	保険者名	税・料	所得割 (%)	資産割 (%)	均等割 (円)	平等割 (円)	賦課限度額 (万円)
市 部	1 広島市	料 ↓	41.00	斜線	↓ 7,914	↓ 2,487	10
	2 呉市	料 ↑	1.80	斜線	↓ 6,240	↓ 4,680	10
	3 竹原市	税	2.10	5.00	8,000	7,000	10
	4 三原市	税	1.90	1.00	8,200	6,400	10
	5 尾道市	料	2.00	4.00	7,500	6,000	10
	8 福山市	税 ↑	1.81	斜線	↑ 7,440	↑ 4,080	10
	9 府中市	税 ↑	1.40	斜線	6,240	4,080	10
	10 三次市	税	1.55	4.50	7,300	4,500	10
	11 庄原市	税	1.40	9.70	8,600	4,500	10
	12 大竹市	料 ↑	1.33	↑ 3.80	↓ 6,090	↓ 5,190	10
	58 東広島市	税	1.70	斜線	9,900	5,700	10
	28 廿日市市	税	1.20	3.00	9,000	4,500	10
	51 安芸高田市	税	1.70	12.00	9,600	5,400	10
	22 江田島市	税	2.00	1.00	7,000	7,000	10
	郡 部	14 府中町	税	1.40	4.10	7,500	5,700
16 海田町		税	1.98	6.04	10,700	5,800	10
19 熊野町		税	1.29	3.30	9,800	5,200	10
21 坂町		税	1.40	6.00	8,000	6,000	10
44 安芸太田町		税	1.00	10.00	7,500	4,000	10
47 北広島町		税	1.25	8.20	8,400	5,000	10
73 大崎上島町		税	0.63	5.00	5,500	3,300	10
81 世羅町		税	1.70	8.50	8,700	4,800	10
92 神石高原町		税	1.55	12.50	7,800	5,200	10
最小値					5,500	2,487	
最大値					10,700	7,000	
市平均					7,787	5,108	
町平均					8,211	5,000	
市町平均					7,953	5,066	

3-(2) 応益・応能保険料(税)の賦課割合(医療給付費分)

(単位:%,円)

番号	保険者名	平成20年度		平成21年度				平成20年度		平成21年度			
		応益割合	応能割合	応益割合	応能割合	応益割算定額 (軽減額を含む)	応能割算定額 (賦課限度超過額を除く)	均等割額	平等割額	均等割額	平等割額	一人当たり 応益保険料	一人当たり 保険料(税) 調定額
	市 町 計	47.94	52.06	49.14	50.86	22,558,476,668	23,264,755,536					34,064	62,335
	市 計	47.76	52.24	49.11	50.89	21,023,619,268	21,781,369,098					34,014	62,436
	町 計	50.53	49.47	49.49	50.51	1,534,857,400	1,483,386,438					34,766	60,926
1	広島市	48.72	51.28	49.97	50.03	9,296,421,248	9,306,263,270	26,088	11,535	26,880	11,818	34,262	62,521
2	呉市	42.85	57.15	47.81	52.19	1,914,541,200	2,089,838,082	19,080	18,120	21,840	22,560	35,094	65,508
3	竹原市	48.95	51.05	48.87	51.13	218,542,400	228,641,520	20,000	14,800	20,000	14,800	29,081	52,417
4	三原市	47.37	52.63	49.20	50.80	729,035,600	752,643,740	20,000	19,400	20,000	19,400	32,173	58,043
5	尾道市	46.99	53.01	47.36	52.64	1,129,545,000	1,255,502,282	19,800	20,400	19,800	20,400	31,319	59,148
8	福山市	47.27	52.73	47.28	52.72	3,838,478,580	4,280,820,178	22,560	18,000	24,480	19,320	35,475	67,276
9	府中市	50.64	49.36	52.41	47.59	284,417,520	258,271,473	18,120	16,620	18,120	16,620	28,278	47,187
10	三次市	46.99	53.01	47.55	52.45	448,903,800	495,252,458	24,300	18,000	24,300	18,000	34,462	64,837
11	庄原市	49.66	50.34	49.75	50.25	249,107,500	251,630,020	17,500	14,500	17,500	14,500	25,663	45,118
12	大竹市	48.39	51.61	48.26	51.74	232,555,320	249,294,093	17,660	19,180	18,270	19,800	30,210	55,719
58	東広島市	48.60	51.40	49.70	50.30	1,167,226,200	1,181,398,879	20,000	20,100	21,000	21,200	34,105	61,017
28	廿日市市	50.14	49.86	52.23	47.77	996,607,500	911,392,193	21,000	18,000	24,000	21,000	36,105	62,634
51	安芸高田市	44.74	55.26	48.59	51.41	230,637,400	244,062,866	15,600	14,700	22,100	16,500	31,698	58,222
22	江田島市	46.42	53.58	51.00	49.00	287,600,000	276,358,044	19,000	16,000	25,000	17,000	35,193	61,781
14	府中町	48.49	51.51	48.72	51.28	419,838,500	441,955,891	23,500	22,000	23,500	22,000	36,479	69,189
16	海田町	50.99	49.01	51.33	48.67	236,523,400	224,267,711	26,100	18,500	26,100	18,500	36,277	64,020
19	熊野町	54.78	45.22	54.00	46.00	277,563,750	236,477,455	28,500	22,500	28,500	22,500	41,048	66,449
21	坂町	51.44	48.56	52.03	47.97	127,473,750	117,545,584	26,500	24,500	26,500	24,500	39,948	68,680
44	安芸太田町	42.00	58.00	48.76	51.24	59,595,000	62,633,471	20,000	15,000	20,000	15,000	29,488	50,846
47	北広島町	52.19	47.81	51.83	48.17	164,786,000	153,160,416	22,000	21,000	22,000	21,000	34,604	58,348
73	大崎上島町	50.20	49.80	50.84	49.16	68,208,000	65,961,594	17,400	16,800	17,400	16,800	28,000	47,339
81	世羅町	50.12	49.88	49.92	50.08	102,689,000	103,017,549	17,000	12,000	17,000	12,000	24,156	42,842
92	神石高原町	49.17	50.83	49.94	50.06	78,180,000	78,366,767	20,000	15,000	20,000	15,000	28,999	48,044

(※) 応益割・応能割算定額は、本算定時における賦課期日現在の一般被保険者分

3-(2) 応益・応能保険料(税)の賦課割合(後期高齢者支援金分)

(単位:%,円)

番号	保険者名	平成20年度		平成21年度		平成20年度		平成21年度		一人当たり 応益保険料	一人当たり 保険料(税) 調定額		
		応益 割合	応能 割合	応益 割合	応能 割合	応益割算定額 (軽減額を含)	応能割算定額 (賦課限度超過 額を除く)	均等 割額	平等 割額			均等 割額	平等割 額
	市 町 計	50.30	49.70	49.41	50.59	6,715,579,956	6,877,014,298					10,141	18,524
	市 計	50.19	49.81	49.27	50.73	6,254,176,006	6,439,146,504					10,118	18,545
	町 計	51.73	48.27	51.31	48.69	461,403,950	437,867,794					10,451	18,233
1	広島市	52.24	47.76	49.71	50.29	2,981,954,326	3,016,294,627	7,911	3,498	8,622	3,791	10,990	20,169
2	呉市	43.27	56.73	47.19	52.81	502,700,220	562,508,159	4,920	4,680	5,760	5,880	9,215	17,454
3	竹原市	49.59	50.41	49.61	50.39	80,512,000	81,778,236	7,400	5,400	7,400	5,400	10,714	18,987
4	三原市	54.40	45.60	51.41	48.59	258,118,000	243,954,153	7,000	7,000	7,000	7,000	11,391	20,049
5	尾道市	42.47	57.53	42.78	57.22	281,760,000	376,904,373	5,100	4,800	5,100	4,800	7,812	16,524
8	福山市	48.93	51.07	48.54	51.46	930,212,040	986,220,066	5,640	4,200	6,000	4,560	8,597	15,832
9	府中市	50.81	49.19	51.89	48.11	110,393,760	102,365,216	7,800	5,160	7,800	5,160	10,976	18,586
10	三次市	47.60	52.40	48.38	51.62	73,094,200	77,977,311	4,200	2,500	4,200	2,500	5,611	10,340
11	庄原市	48.97	51.03	48.84	51.16	95,635,600	100,168,243	6,700	5,600	6,700	5,600	9,852	17,673
12	大竹市	48.40	51.60	48.18	51.82	91,880,660	98,817,173	7,650	8,310	7,220	7,820	11,936	22,053
58	東広島市	52.51	47.49	52.63	47.37	392,403,400	353,137,654	8,000	5,000	8,300	5,100	11,466	19,303
28	廿日市市	51.24	48.76	51.58	48.42	288,766,000	271,025,283	7,000	6,000	7,000	6,000	10,461	18,386
51	安芸高田市	48.98	51.02	48.83	51.17	75,241,800	78,841,347	7,200	5,400	7,200	5,400	10,341	18,886
22	江田島市	49.96	50.04	50.65	49.35	91,504,000	89,154,663	7,000	7,000	7,000	7,000	11,197	19,975
14	府中町	49.12	50.88	49.34	50.66	115,564,000	118,652,310	6,500	6,000	6,500	6,000	10,041	18,785
16	海田町	51.05	48.95	51.30	48.70	72,607,400	68,937,800	8,000	5,700	8,000	5,700	11,136	19,677
19	熊野町	54.72	45.28	55.72	44.28	75,749,650	60,206,499	7,800	6,100	7,800	6,100	11,202	18,152
21	坂町	52.95	47.05	53.47	46.53	40,997,500	35,670,876	9,000	7,000	9,000	7,000	12,848	21,430
44	安芸太田町	50.41	49.59	50.24	49.76	21,819,000	21,607,296	7,000	6,000	7,000	6,000	10,796	17,960
47	北広島町	50.66	49.34	50.21	49.79	47,626,400	47,224,493	6,400	6,000	6,400	6,000	10,001	17,488
73	大崎上島町	49.68	50.32	50.40	49.60	25,363,400	24,964,168	6,500	6,200	6,500	6,200	10,412	17,771
81	世羅町	58.10	41.90	50.84	49.16	43,614,400	42,168,949	9,000	6,000	7,100	5,300	10,260	17,935
92	神石高原町	48.65	51.35	49.49	50.51	18,062,200	18,435,403	4,600	3,500	4,600	3,500	6,700	11,217

(※) 応益割・応能割算定額は、本算定時における賦課期日現在の一般被保険者分

3-(2) 応益・応能保険料(税)の賦課割合(介護納付金分)

(単位:%,円)

番号	保険者名	平成20年度		平成21年度				平成20年度		平成21年度			
		応益割合	応能割合	応益割合	応能割合	応益割算定額 (軽減額を含)	応能割算定額 (賦課限度超過額を除く)	均等割額	平等割額	均等割額	平等割額	一人当たり 応益保険料	一人当たり 保険料(税) 調定額
	市町計	51.58	48.42	50.81	49.19	2,277,466,591	2,175,736,938					11,415	20,140
	市計	51.45	48.55	50.65	49.35	2,110,836,991	2,027,300,123					11,318	20,028
	町計	53.27	46.73	52.89	47.11	166,629,600	148,436,815					12,801	21,757
1	広島市	50.84	49.16	50.54	49.46	875,273,331	856,669,814	8,813	2,788	7,914	2,487	10,569	19,193
2	呉市	50.83	49.17	49.63	50.37	165,595,560	168,075,564	6,360	4,800	6,240	4,680	10,220	18,175
3	竹原市	53.56	46.44	53.04	46.96	30,070,000	26,628,349	8,000	7,000	8,000	7,000	13,954	22,990
4	三原市	55.36	44.64	55.21	44.79	93,431,200	75,803,475	8,200	6,400	8,200	6,400	13,716	21,957
5	尾道市	50.90	49.10	50.10	49.90	137,884,500	137,345,196	7,500	6,000	7,500	6,000	12,540	22,230
8	福山市	50.16	49.84	49.31	50.69	358,771,920	368,877,379	6,900	3,600	7,440	4,080	10,984	19,960
9	府中市	51.42	48.58	52.06	47.94	29,599,920	27,259,139	6,240	4,080	6,240	4,080	9,857	16,692
10	三次市	48.67	52.33	49.00	51.00	45,096,300	46,927,696	7,300	4,500	7,300	4,500	11,037	20,421
11	庄原市	53.27	46.73	52.77	47.23	35,722,900	31,976,696	8,600	4,500	8,600	4,500	12,335	20,601
12	大竹市	52.56	47.44	51.21	48.79	24,632,760	23,464,963	6,260	5,340	6,090	5,190	10,500	18,313
58	東広島市	55.61	44.39	55.54	44.46	139,908,300	111,981,014	9,900	5,700	9,900	5,700	14,841	23,855
28	廿日市市	55.40	44.60	55.96	44.04	110,731,500	87,138,222	9,000	4,500	9,000	4,500	13,325	21,421
51	安芸高田市	50.51	49.49	49.75	50.25	30,490,800	30,797,979	9,600	5,400	9,600	5,400	14,215	25,547
22	江田島市	49.93	50.07	49.47	50.53	33,628,000	34,354,637	7,000	7,000	7,000	7,000	12,714	23,381
14	府中町	50.81	49.19	50.03	49.97	42,174,300	42,117,863	7,500	5,700	7,500	5,700	12,264	22,621
16	海田町	51.30	48.70	49.74	50.26	28,030,000	28,318,209	10,700	5,800	10,700	5,800	15,520	28,464
19	熊野町	57.83	42.17	58.43	41.57	25,871,200	18,409,233	9,800	5,200	9,800	5,200	14,333	21,925
21	坂町	56.27	43.73	57.25	42.75	12,838,000	9,584,714	8,000	6,000	8,000	6,000	13,007	19,938
44	安芸太田町	58.85	41.15	58.68	41.32	6,756,000	4,756,318	7,500	4,000	7,500	4,000	10,792	15,614
47	北広島町	52.13	47.87	51.81	48.19	18,206,000	16,932,809	8,400	5,000	8,400	5,000	12,453	21,504
73	大崎上島町	62.14	37.86	62.07	37.93	5,782,700	3,533,227	5,500	3,300	5,500	3,300	8,214	11,119
81	世羅町	52.18	47.82	51.70	48.30	16,516,800	15,432,377	8,700	4,800	8,700	4,800	12,686	21,921
92	神石高原町	51.29	48.71	52.78	47.22	10,454,600	9,352,065	7,800	5,200	7,800	5,200	11,800	19,384

(※) 応益割・応能割算定額は、本算定時における賦課期日現在の一般被保険者分

番号	保険者名	13年度	14年度	15年度	16年度	17年度	18年度	19年度	20年度	増減						順位								
										14~13	15~14	16~15	17~16	18~17	19~18	20~19	13	14	15	16	17	18	19	20
58	東広島市	10.25	9.80	10.34	9.12	9.47	10.70	12.13	13.79	▲0.45	0.54	▲1.22	0.36	1.23	1.43	1.66	77	70	65	26	20	21	19	19
59	黒瀬町	15.87	11.81	13.35						▲4.06	1.54						45	65	50					
62	福富町	21.85	9.45	11.94						▲12.40	2.49						23	71	59					
63	豊栄町	9.79	10.98	9.62						1.19	▲1.36						78	66	68					
64	大和町	14.05	15.73	12.81						1.67	▲2.92						54	47	52					
65	河内町	11.89	8.56	10.89						▲3.32	2.33						65	73	63					
67	本郷町	9.19	14.62	18.37						5.42	3.76						79	50	31					
68	安芸津町	23.66	18.91	17.83						▲4.76	▲1.07						19	32	34					
69	安浦町	24.10	19.79	19.52						▲4.31	▲0.27						18	28	28					
70	川尻町	17.31	16.61	18.78						▲0.70	2.17						39	43	30					
71	豊浜町	20.90	22.82	14.69						1.92	▲8.13						26	18	44					
72	豊町	28.89	19.45	13.40						▲9.44	▲6.05						10	30	49					
73	大崎上島町 (-H14大崎町)	31.82	26.76	54.37	23.21	21.66	22.26	27.48	20.23	▲5.07	27.61	▲31.15	▲1.56	0.60	5.22	▲7.25	8	13	3	5	6	7	6	9
74	東野町	11.59	16.37	0.00						4.77	▲16.37						66	46	75					
75	木江町	8.04	6.89	0.00						▲1.15	▲6.89						83	77	75					
76	瀬戸田町	17.92	23.02	22.64	19.80					5.10	▲0.38	▲2.84					34	17	17	10				
77	御調町	14.72	12.84	9.76						▲1.88	▲3.08						50	58	66					
78	久井町	39.81	33.73	20.38						▲6.07	▲13.35						6	8	24					
80	向島町	20.89	19.65	22.28						▲1.24	2.64						27	29	20					
81	世羅町 (-H15甲山町)	40.42	34.16	37.49	23.96	28.41	23.47	26.80	30.93	▲6.26	3.33	▲13.53	4.45	▲4.94	3.33	4.13	5	6	7	4	3	6	7	7
82	世羅町	20.36	17.93	14.62						▲2.43	▲3.31						30	39	45					
83	世羅西町	22.84	22.25	21.29						▲0.59	▲0.96						20	19	22					
84	内海町	18.27															33							
85	沼隈町	17.55	14.39	15.73						▲3.16	1.34						36	53	41					
86	神辺町	14.44	12.03	15.64	22.95					▲2.41	3.61	7.32					52	62	42	6				
91	新市町	12.91															62							
92	神石高原町 (-H15油木町)	—	—	74.40	28.13	18.45	44.43	41.18	33.07			▲46.27	▲9.67	25.98	▲3.25	▲8.11	1	1	1	1	12	1	1	5
93	神石町	11.25	5.53	4.63						▲5.72	▲0.90						69	80	73					
94	豊松村	—	0.00	16.40							16.40						1	82	39					
95	(神)三和町	9.05	6.30	16.33						▲2.75	10.03						80	79	40					
96	上下町	15.65	17.94	20.42						2.29	2.49						46	38	23					
97	総領町	29.08	38.13	65.04						9.04	26.92						9	3	2					
98	甲奴町	15.34	18.14	17.15						2.80	▲0.98						47	37	37					
99	君田村	27.68	20.69	30.35						▲6.99	9.66						11	25	11					
100	布野村	8.63	32.14	3.08						23.51	▲29.06						81	9	74					
101	作木村	63.44	37.72	44.54						▲25.72	6.82						3	4	5					
102	吉舎町	20.52	18.29	21.56						▲2.22	3.27						29	36	21					
103	三良坂町	8.06	7.44	11.03						▲0.62	3.59						82	76	62					
104	(双)三和町	24.57	35.58	22.42						11.01	▲13.16						15	5	19					
105	西城町	14.93	18.49	12.17						3.57	▲6.32						49	35	57					
106	東城町	16.16	26.47	26.10						10.31	▲0.37						44	14	12					
107	口和町	10.87	13.46	25.17						2.58	11.71						73	56	14					
108	高野町	20.67	33.80	49.69						13.13	15.89						28	7	4					
109	比和町	24.20	19.93	31.43						▲4.27	11.50						17	27	8					
301	歯科医師国保	0.14	0.00	4.84	26.40	10.84	18.18	13.82	9.39	▲0.14	4.84	21.56	▲15.56	7.34	▲4.36	▲4.43								
302	医師国保	—	—	—	—	—	—	—	—															
303	薬剤師国保	7.06	4.65	37.68	60.00	74.38	81.03	60.11	62.99	▲2.41	33.03	22.32	14.38	6.65	▲20.92	2.88								
304	建設国保	—	—	—	—	—	—	—	—															

※1「—」は滞納繰越分の調定額が0円の保険者(順位は1位) ※2 保険料を採用する市(広島市・呉市・尾道市・大竹市)は短期消滅時効(2年)のため保険税より収納率が高くなる傾向があるので

3-(4) 被保険者規模別収納率分布状況(現年度分)

	92%未満	92%以上	93%以上	94%以上	95%以上	96%以上	97%以上	98%以上	99%以上	市町村数 (平均収納率)
20,000人 以上	28 廿日市市 91.84 ↓ 4 三原市 91.11 ↓ 58 東広島市 90.52 ↓ 8 福山市 89.68 ↓ 1 広島市 86.51 ↓	2 呉市 92.43 ↓	5 尾道市 93.01 ↓							7 (88.87%)
10,000人 以上		10 三次市 92.64 ↓ 14 府中町 92.05 ↓	9 府中市 93.24 ↓		11 庄原市 95.22 ↓					4 (93.08%)
5,000人 以上	22 江田島市 90.63 ↓ 16 海田町 88.52 ↓		3 竹原市 93.83 ↓ 47 北広島町 93.56 ↓ 19 熊野町 93.11 ↓	12 大竹市 94.49 ↓	51 安芸高田市 95.56 ↓					7 (92.74%)
3,000人 以上		21 坂町 92.06 ↓			81 世羅町 95.24 ↓					2 (93.66%)
1,000人 以上						44 安芸太田町 96.75 ↓ 73 大崎上島町 96.67 ↓	92 神石高原町 97.58 ↓			3 (97.03%)
市町村数	7	4	5	1	3	2	1	0	0	23

※二重線は規模別平均収納率による分水嶺
 ※規模別の平均収納率は、規模別各保険者の収納総額を調定総額(居所不明分を除く。)で除した率
 ※規模別の区分は、平成20年度年間平均被保険者数による。

3-(5) 平成20年度保険料(税)収納状況等
ア 納付方法別の保険料(税)収納状況(現年度分)(納期内納入の内訳)

番号	保険者名	納付組					口座振替				特別徴収(年金天引き)				自主納付			
		組織数	世帯数 A(世帯)	調定額 ①(円)	収納額 ②(円)	収納率 ③(%)	世帯数 B(世帯)	調定額 ④(円)	収納額 ⑤(円)	収納率 ⑥(%)	世帯数 C(世帯)	調定額 ⑦(円)	収納額 ⑧(円)	収納率 ⑨(%)	世帯数 D(世帯)	調定額 ⑩(円)	収納額 ⑪(円)	収納率 ⑫(%)
	計	420	986	138,429,690	122,363,170	88.39	186,362	28,025,713,402	26,592,118,617	94.88	32,257	2,113,187,040	2,110,164,122	99.86	197,232	31,147,735,197	16,798,384,212	53.93
001	広島市	0	0	0	0		72,078	10,583,811,278	9,934,001,187	93.86	5,363	253,551,500	254,140,042	100.23	84,245	14,097,267,261	6,871,652,080	48.74
002	呉市	185	711	99,441,090	97,327,670	97.87	18,415	2,464,990,350	2,396,978,180	97.24	5,790	292,140,180	292,140,180	100.00	11,434	2,368,056,290	1,190,942,106	50.29
003	竹原市	0	0	0	0		1,906	332,011,200	319,463,900	96.22	1,063	63,080,300	63,080,300	100.00	1,966	290,331,500	245,435,671	84.54
004	三原市	0	0	0	0		5,800	1,055,890,300	1,001,002,300	94.80	2,850	152,764,550	152,764,550	100.00	6,200	1,019,616,650	628,411,280	61.63
005	尾道市	0	0	0	0		10,782	1,865,254,210	1,785,126,800	95.70	104	9,873,210	9,459,250	95.81	12,214	1,576,680,160	546,200,386	34.64
008	福山市	0	0	0	0		27,262	4,290,207,904	4,070,067,900	94.87	4,627	229,093,600	229,093,600	100.00	34,564	5,373,234,396	2,677,063,100	49.82
009	府中市	0	0	0	0		3,228	431,869,400	412,207,200	95.45	0	0	0		3,252	404,199,300	364,925,630	90.28
010	三次市	0	0	0	0		5,083	695,022,800	621,572,400	89.43	486	20,648,800	20,648,800	100.00	2,840	476,533,700	246,178,400	51.66
011	庄原市	0	0	0	0		3,085	408,602,900	381,963,000	93.48	1,427	129,693,800	129,719,900	100.02	2,152	231,980,600	169,244,450	72.96
012	大竹市	0	0	0	0		2,583	322,447,600	307,806,000	95.46	1,008	62,923,500	62,923,900	100.00	1,310	352,673,700	290,264,870	82.30
014	府中町	0	0	0	0		2,096	422,980,910	404,098,100	95.54	1,283	76,831,200	76,831,200	100.00	3,846	722,000,690	488,577,288	67.67
016	海田町	0	0	0	0		1,492	305,084,100	287,187,600	94.13	727	87,296,600	87,296,600	100.00	1,770	302,241,800	175,504,137	58.07
019	熊野町	0	0	0	0		1,645	295,321,400	288,173,000	97.58	1,091	140,638,700	137,232,000	97.58	1,820	269,790,500	115,244,500	42.72
021	坂町	0	0	0	0		819	165,150,800	158,417,200	95.92	364	39,831,500	39,831,500	100.00	1,015	142,736,100	115,065,914	80.61
022	江田島市	0	0	0	0		2,132	353,713,050	329,844,450	93.25	1,294	111,912,100	111,912,000	100.00	2,455	286,888,650	172,406,800	60.10
028	廿日市市	0	0	0	0		7,308	1,156,930,000	1,100,248,100	95.10	2,738	321,186,000	321,186,000	100.00	7,360	1,034,757,400	774,377,215	74.84
044	安芸太田町	0	0	0	0		994	122,383,800	117,995,100	96.41	54	2,253,900	2,253,900	100.00	369	50,325,900	45,164,800	89.74
047	北広島町	0	0	0	0		1,098	206,459,900	194,146,000	94.04	529	28,612,200	28,628,900	100.06	1,281	212,546,500	106,121,525	49.93
051	安芸高田市	0	0	0	0		3,303	412,322,100	381,493,500	92.52	366	17,261,800	17,261,800	100.00	1,296	217,068,800	170,830,050	78.70
058	東広島市	0	0	0	0		12,066	1,617,632,700	1,617,632,700	100.00	0	0	0		14,277	1,589,218,000	1,285,367,109	80.88
073	大崎上島町	0	0	0	0		936	135,982,800	131,945,300	97.03	399	20,926,900	20,926,900	100.00	392	40,245,700	36,516,896	90.73
081	世羅町	0	0	0	0		1,108	245,645,800	223,538,400	91.00	465	21,146,800	21,312,900	100.79	1,121	83,165,900	79,008,605	95.00
092	神石高原町	235	275	38,988,600	25,035,500	64.21	1,143	135,998,100	127,210,300	93.54	229	31,519,900	31,519,900	100.00	53	6,175,700	3,881,400	62.85

3-(5) 平成20年度保険料(税)収納状況等

イ 納付方法別の保険料(税)収納状況(現年度分)(納期後納入及び合計)

番号	保険者名	納 入 期 限 後 の 収 納 状 況					合 計			居所不明被保険者に係る住基担当課未回答分の調定額 ⑯ (円)	収納率 ⑰ (%)
		職 員	嘱 託 徴 収 員	(窓口収納等) 収 納 額	⑯=⑬+⑭+⑮	D=A+B+C+D (世帯)	⑰=①+④+⑦+⑩	⑱=②+⑤+⑧+⑪+⑬			
		収 納 額 ⑬ (円)	徴収員数 (人)						収 納 額 ⑭ (円)		
	計	87,188,164	92	427,151,804	8,865,024,102	9,379,364,070	416,837	61,425,065,329	55,002,394,191	18,266,595	89.57
001	広島市	0	60	31,126,280	4,464,668,668	4,495,794,948	161,686	24,934,630,039	21,555,588,257	18,266,595	86.51
002	呉市	178,920	2	36,367,530	815,117,498	851,663,948	36,350	5,224,627,910	4,829,052,084	0	92.43
003	竹原市	1,000,500	0	0	14,171,361	15,171,861	4,935	685,423,000	643,151,732	0	93.83
004	三原市	0	0	0	247,994,052	247,994,052	14,850	2,228,271,500	2,030,172,182	0	91.11
005	尾道市	9,101,828	6	63,425,378	797,209,445	869,736,651	23,100	3,451,807,580	3,210,523,087	0	93.01
008	福山市	31,322,891	20	286,068,446	1,578,270,928	1,895,662,265	66,453	9,892,535,900	8,871,886,865	0	89.68
009	府中市	2,411,300	0	0	0	2,411,300	6,480	836,068,700	779,544,130	0	93.24
010	三次市	3,119,400	0	0	212,942,915	216,062,315	8,409	1,192,205,300	1,104,461,915	0	92.64
011	庄原市	16,806,430	0	0	35,713,665	52,520,095	6,664	770,277,300	733,447,445	0	95.22
012	大竹市	0	0	0	36,398,646	36,398,646	4,901	738,044,800	697,393,416	0	94.49
014	府中町	2,587,200	2	988,320	151,650,086	155,225,606	7,225	1,221,812,800	1,124,732,194	0	92.05
016	海田町	1,065,700	0	0	63,792,029	64,857,729	3,989	694,622,500	614,846,066	0	88.52
019	熊野町	0	0	0	116,501,200	116,501,200	4,556	705,750,600	657,150,700	0	93.11
021	坂町	0	0	0	6,803,000	6,803,000	2,198	347,718,400	320,117,614	0	92.06
022	江田島市	0	2	9,175,850	58,671,945	67,847,795	5,881	752,513,800	682,011,045	0	90.63
028	廿日市市	611,100	0	0	111,419,462	112,030,562	17,406	2,512,873,400	2,307,841,877	0	91.84
044	安芸太田町	21,000	0	0	3,850,923	3,871,923	1,417	174,963,600	169,285,723	0	96.75
047	北広島町	0	0	0	89,915,489	89,915,489	2,908	447,618,600	418,811,914	0	93.56
051	安芸高田市	0	0	0	48,371,550	48,371,550	4,965	646,652,700	617,956,900	0	95.56
058	東広島市	0	0	0	0	0	26,343	3,206,850,700	2,902,999,809	0	90.52
073	大崎上島町	0	0	0	1,201,130	1,201,130	1,727	197,155,400	190,590,226	0	96.67
081	世羅町	998,355	0	0	8,434,110	9,432,465	2,694	349,958,500	333,292,370	0	95.24
092	神石高原町	17,963,540	0	0	1,926,000	19,889,540	1,700	212,682,300	207,536,640	0	97.58

3-(5) 平成20年度保険料(税)収納状況

ウ 一般被保険者・退職被保険者別保険料(税)収納率の状況及び滞納処分の状況等(現年度分)

番号	保険者名	収納率			滞納処分の状況		主な差押物件
		一般 (%)	退職 (%)	計 (%)	延べ 差押数 (世帯)	差押金額 (円)	
	県 計	89.94	96.66	90.56	3,860	1,525,559,006	
	市町村計	88.76	96.66	89.57	3,860	1,525,559,006	
	組 合 計	99.95	0.00	99.95	0	0	
001	広 島 市	85.66	95.36	86.51	491	276,906,999	預貯金・給与・生命保険・年金・工事代金・売掛金
002	呉 市	91.83	97.30	92.43	101	27,468,647	給与・年金・預金・生命保険・報酬・家賃
003	竹 原 市	93.17	97.95	93.83	58	29,538,199	預貯金・国税還付金・給与・不動産・生命保険
004	三 原 市	90.08	98.16	91.11	264	85,153,044	預貯金・給与・所得税還付金・生命保険・年金
005	尾 道 市	92.35	98.00	93.01	488	89,855,888	預貯金・生命保険・給与・年金・不動産・売掛金・ 国税還付金
008	福 山 市	88.93	96.35	89.68	288	117,141,812	不動産・預貯金・給与・生命保険・年金
009	府 中 市	92.65	97.35	93.24	96	27,461,757	動産・不動産・預貯金・給与・税還付金
010	三 次 市	92.15	97.31	92.64	328	73,171,130	預貯金・不動産・給与・動産・生命保険・国税還付 金・無体財産権・出資金・賃料
011	庄 原 市	94.73	98.68	95.22	12	434,120	給与・年金・預金
012	大 竹 市	93.91	98.46	94.49	63	12,897,429	預貯金・所得税還付金・動産・年金・生命保険・売 掛金
014	府 中 町	91.27	98.41	92.05	48	20,900,903	預貯金・生命保険・不動産・国税還付金・給与
016	海 田 町	87.47	96.64	88.52	0	0	
019	熊 野 町	92.41	98.32	93.11	59	9,805,299	預貯金・不動産・国税還付金・生命保険・給与・出 資金
021	坂 町	91.39	98.15	92.06	26	2,052,705	預金・給与・生命保険・出資金・国税還付金
022	江 田 島 市	89.90	97.09	90.63	135	113,229,000	不動産・預貯金・生命保険・所得税還付金・売掛 金・動産
028	廿 日 市 市	91.23	97.30	91.84	447	374,024,685	預貯金・生命保険・給与・年金・報酬・国税還付 金・出資金・動産・不動産
044	安 芸 太 田 町	96.49	99.59	96.75	100	4,550,000	預貯金・国税還付金・不動産・給与・賃料・電話加 入権・組合出資金
047	北 広 島 町	92.95	97.89	93.56	76	15,807,161	不動産・給与・賃賃料・預貯金
051	安 芸 高 田 市	95.25	97.32	95.56	3	3,964,966	預貯金・出資金・供託金
058	東 広 島 市	89.60	97.06	90.52	656	235,187,314	預金・給与・保険金・年金・不動産
073	大 崎 上 島 町	96.30	99.17	96.67	10	1,769,308	年金・生命保険・国税還付金・動産(軽自動車・美術 品)・不動産
081	世 羅 町	94.68	99.29	95.24	111	4,238,640	預貯金・国税還付金・給与・不動産・軽自動車
092	神 石 高 原 町	97.46	98.65	97.58	0	0	
301	歯科医師国保組合	99.86	0.00	99.86	0	0	
302	医師国保組合	100.00	0.00	100.00	0	0	
303	薬剤師国保組合	99.53	0.00	99.53	0	0	
304	建設国保組合	100.00	0.00	100.00	0	0	

(※) 滞納処分の状況欄の「差押金額」欄は、差押に係る債権額(滞納保険料(税)額等)を記載している。

3-(6) 保険料(税)2割軽減実施状況

保険者名	平成20年度		平成21年度		2割軽減実施	
	応益割合	応能割合	応益割合	応能割合	20年度	21年度
広島市	48.72	51.28	49.97	50.03	○	○
呉市	42.85	57.15	47.81	52.19	○	○
竹原市	48.95	51.05	48.87	51.13	○	○
三原市	47.37	52.63	49.20	50.80	○	○
尾道市	46.99	53.01	47.36	52.64	○	○
福山市	47.27	52.73	47.28	52.72	○	○
府中市	50.64	49.36	52.41	47.59	○	○
三次市	46.99	53.01	47.55	52.45	○	○
庄原市	49.66	50.34	49.75	50.25	○	○
大竹市	48.39	51.61	48.26	51.74	○	○
東広島市	48.60	51.40	49.70	50.30	○	○
廿日市市	50.14	49.86	52.23	47.77	○	○
安芸高田市	44.74	55.26	48.59	51.41	○	○
江田島市	46.42	53.58	51.00	49.00	○	○
府中町	48.49	51.51	48.72	51.28	○	○
海田町	50.99	49.01	51.33	48.67	○	○
熊野町	54.78	45.22	54.00	46.00	○	○
坂町	51.44	48.56	52.03	47.97	○	○
安芸太田町	42.00	58.00	48.76	51.24	○	○
北広島町	52.19	47.81	51.83	48.17	○	○
大崎上島町	50.20	49.80	50.84	49.16	○	○
世羅町	50.12	49.88	49.92	50.08	○	○
神石高原町	49.17	50.83	49.94	50.06	○	○
			市町計		23	23
			市計		14	14
			町計		9	9

	17年度	18年度	19年度	20年度	21年度
2割軽減実施保険者数	28	23	23	23	23
保険者数	28	23	23	23	23
実施率	100.0%	100.0%	100.0%	100.0%	100.0%

(※) 応能・応益割合は本算定時における賦課期日現在の一般被保険者・医療分

(※) ○=実施

(※) 年度当初現在の保険者ごとに算出している。

3-(7) 都道府県別収納率推移

※市町村分、全被保険者分

都道府県	15年度			16年度			17年度			18年度			19年度		
	(%)	順位	増減 (ポイント)	(%)	順位	増減 (ポイント)	(%)	順位	増減 (ポイント)	(%)	順位	増減 (ポイント)	(%)	順位	増減 (ポイント)
北海道	88.84	41	0.04	88.94	41	0.10	89.26	41	0.32	89.88	39	0.62	90.34	37	0.46
青森県	90.32	38	▲0.33	90.25	37	▲0.07	90.10	38	▲0.15	90.15	38	0.05	89.97	39	▲0.18
岩手県	92.38	23	0.03	92.11	25	▲0.27	92.18	24	0.07	92.28	24	0.10	92.40	22	0.12
宮城県	88.78	42	▲0.35	88.64	42	▲0.14	88.72	42	0.08	89.05	42	0.33	89.10	42	0.05
秋田県	92.87	17	0.18	92.31	22	▲0.56	91.88	26	▲0.43	91.71	28	▲0.17	91.68	30	▲0.03
山形県	93.76	7	▲0.51	93.28	9	▲0.48	93.02	10	▲0.26	92.97	13	▲0.05	92.70	15	▲0.27
福島県	90.59	36	▲0.03	90.18	38	▲0.41	90.21	37	0.03	90.21	37	0.00	90.12	38	▲0.09
茨城県	90.03	39	▲0.35	89.73	39	▲0.30	89.42	40	▲0.31	89.15	41	▲0.27	89.32	41	0.17
栃木県	87.98	44	▲0.13	87.72	45	▲0.26	87.47	45	▲0.25	87.42	45	▲0.05	87.48	45	0.06
群馬県	90.59	36	▲0.12	90.34	36	▲0.25	90.46	36	0.12	90.79	36	0.33	90.89	34	0.10
埼玉県	87.86	45	0.18	87.91	44	0.05	88.29	43	0.38	88.55	43	0.26	88.55	44	0.00
千葉県	88.23	43	▲0.17	88.17	43	▲0.06	88.27	44	0.10	88.46	44	0.19	88.65	43	0.19
東京都	86.11	47	▲0.78	85.88	47	▲0.23	86.22	47	0.34	86.71	47	0.49	86.87	47	0.16
神奈川県	89.05	40	0.18	89.04	40	▲0.01	89.56	39	0.52	89.68	40	0.12	89.81	40	0.13
新潟県	94.40	4	▲0.02	94.34	3	▲0.06	94.48	3	0.14	94.20	4	▲0.28	94.01	4	▲0.19
富山県	94.59	2	0.03	94.52	2	▲0.07	94.51	1	▲0.01	94.91	2	0.40	95.07	2	0.16
石川県	93.27	11	▲0.31	92.97	14	▲0.30	92.74	16	▲0.23	92.58	21	▲0.16	92.69	16	0.11
福井県	92.46	22	▲0.22	92.50	20	0.04	92.68	17	0.18	93.05	11	0.37	93.09	12	0.04
山梨県	91.98	26	▲0.61	91.52	31	▲0.46	91.24	32	▲0.28	91.21	34	▲0.03	90.82	35	▲0.39
長野県	93.80	6	▲0.10	93.74	6	▲0.06	93.67	6	▲0.07	93.70	6	0.03	93.81	6	0.11
岐阜県	93.73	8	▲0.25	93.52	7	▲0.21	93.37	7	▲0.15	93.43	7	0.06	93.41	7	▲0.02
静岡県	91.82	29	▲0.22	91.84	26	0.02	91.67	27	▲0.17	91.50	30	▲0.17	91.44	32	▲0.06
愛知県	91.58	31	▲0.27	91.68	27	0.10	91.63	28	▲0.05	91.98	26	0.35	91.97	27	▲0.01
三重県	91.92	28	▲0.24	91.67	28	▲0.25	91.30	31	▲0.37	91.25	33	▲0.05	91.16	33	▲0.09
滋賀県	93.56	9	0.06	93.41	8	▲0.15	93.34	8	▲0.07	93.29	9	▲0.05	93.23	10	▲0.06
京都府	92.37	24	▲0.06	92.13	24	▲0.24	93.02	10	0.89	93.38	8	0.36	93.36	9	▲0.02
大阪府	86.95	46	▲0.22	86.75	46	▲0.20	86.72	46	▲0.03	87.23	46	0.51	87.42	46	0.19
兵庫県	90.93	34	▲0.05	90.90	33	▲0.03	90.92	33	0.02	91.62	29	0.70	91.85	28	0.23
奈良県	91.99	25	0.35	92.14	23	0.15	92.21	22	0.07	92.35	23	0.14	92.43	21	0.08
和歌山県	92.91	16	0.02	93.06	13	0.15	93.00	12	▲0.06	92.92	14	▲0.08	93.08	13	0.16
鳥取県	92.73	19	▲0.31	92.51	19	▲0.22	92.41	21	▲0.10	92.38	22	▲0.03	92.25	24	▲0.13
島根県	95.23	1	▲0.27	94.84	1	▲0.39	94.49	2	▲0.35	95.08	1	0.59	95.34	1	0.26
岡山県	90.76	35	0.67	90.74	35	▲0.02	90.61	35	▲0.13	90.85	35	0.24	90.75	36	▲0.10
広島県	90.98	33	▲0.06	90.90	33	▲0.08	90.78	34	▲0.12	91.45	31	0.67	91.83	29	0.38
山口県	92.95	15	0.09	93.07	12	0.12	92.90	13	▲0.17	92.98	12	0.08	93.15	11	0.17
徳島県	93.03	13	▲0.11	92.73	17	▲0.30	92.82	14	0.09	92.79	15	▲0.03	92.76	14	▲0.03
香川県	94.15	5	0.08	94.01	5	▲0.14	93.82	5	▲0.19	94.07	5	0.25	93.97	5	▲0.10
愛媛県	94.57	3	▲0.24	94.33	4	▲0.24	94.36	4	0.03	94.32	3	▲0.04	94.06	3	▲0.26
高知県	93.01	14	▲0.05	92.87	15	▲0.14	92.64	18	▲0.23	92.62	19	▲0.02	92.49	20	▲0.13
福岡県	91.97	27	▲0.16	91.54	30	▲0.43	91.46	29	▲0.08	91.93	27	0.47	92.13	25	0.20
佐賀県	93.16	12	▲0.04	93.09	11	▲0.07	93.09	9	0.00	93.20	10	0.11	93.38	8	0.18
長崎県	92.83	18	▲0.14	92.53	18	▲0.30	92.50	19	▲0.03	92.73	16	0.23	92.64	17	▲0.09
熊本県	91.53	32	▲0.20	91.44	32	▲0.09	91.37	30	▲0.07	91.35	32	▲0.02	91.56	31	0.21
大分県	92.49	21	0.03	92.43	21	▲0.06	92.14	25	▲0.29	92.10	25	▲0.04	92.10	26	0.00
宮崎県	92.72	20	0.20	92.85	16	0.13	92.50	19	▲0.35	92.59	20	0.09	92.54	19	▲0.05
鹿児島県	93.33	10	▲0.22	93.17	10	▲0.16	92.78	15	▲0.39	92.67	17	▲0.11	92.31	23	▲0.36
沖縄県	91.78	30	▲0.03	91.65	29	▲0.13	92.19	23	0.54	92.65	18	0.46	92.58	18	▲0.07
合計	90.21	—	0.98	90.09	—	▲0.12	90.15	—	0.06	90.39	—	0.24	90.49	—	0.10

3-(8) 一人当たり保険料(税)調定額

※全被保険者分(後期分・介護分含む。)

番号	保険者名	17年度			18年度			19年度			20年度		
		(円)	順位	伸び率(%)	(円)	順位	伸び率(%)	(円)	順位	伸び率(%)	(円)	順位	伸び率(%)
	県計	78,621		▲0.46	79,979		1.73	81,686		2.13	88,513		8.36
	市町村計	76,711		▲0.54	78,133		1.85	79,904		2.27	86,376		8.10
	市計	76,771		▲0.66	78,128		1.77	79,956		2.34	86,080		7.66
	町村計	75,932		0.45	78,192		2.98	79,227		1.32	90,458		14.18
	組合計	109,322		1.72	109,715		0.36	110,523		0.74	115,747		4.73
1	広島市	79,879	5	1.34	79,218	9	▲0.83	82,217	6	3.79	86,732	10	5.49
2	呉市	69,496	14	▲4.91	76,534	11	10.13	81,000	7	5.83	87,970	6	8.61
3	竹原市	73,574	12	▲0.78	75,880	12	3.13	76,053	14	0.23	82,373	16	8.31
4	三原市	74,504	10	1.24	80,870	6	8.55	82,357	5	1.84	90,415	5	9.78
5	尾道市	79,485	6	0.47	82,145	5	3.35	80,985	8	▲1.41	87,055	9	7.49
8	福山市	80,447	4	▲2.61	79,663	8	▲0.97	78,504	11	▲1.45	85,001	13	8.28
9	府中市	66,831	15	▲0.71	68,238	16	2.11	69,373	16	1.66	75,288	19	8.53
10	三次市	60,994	20	▲4.62	72,071	15	18.16	72,632	15	0.78	86,217	11	18.70
11	庄原市	58,358	21	▲6.77	58,007	22	▲0.60	60,183	22	3.75	73,304	21	21.80
12	大竹市	79,428	7	▲0.06	82,177	4	3.46	85,999	4	4.65	87,560	8	1.82
14	府中町	89,084	2	▲0.33	95,971	1	7.73	96,955	1	1.03	97,636	3	0.70
16	海田町	90,089	1	▲0.38	90,789	2	0.78	91,554	2	0.84	98,291	2	7.36
19	熊野町	86,223	3	▲0.27	86,502	3	0.32	86,378	3	▲0.14	95,501	4	10.56
21	坂町	71,229	13	4.92	73,928	14	3.79	77,355	12	4.64	101,524	1	31.24
22	江田島市	74,397	11	1.06	75,391	13	1.34	76,406	13	1.35	85,835	12	12.34
28	廿日市市	77,105	9	0.97	77,983	10	1.14	80,593	9	3.35	83,930	15	4.14
44	安芸太田町	65,078	18	2.20	66,502	17	2.19	66,135	20	▲0.55	81,303	17	22.93
47	北広島町	63,229	19	▲3.79	64,979	20	2.77	65,488	21	0.78	84,969	14	29.75
51	安芸高田市	58,038	22	▲4.07	60,242	21	3.80	66,256	19	9.98	80,130	18	20.94
58	東広島市	77,350	8	▲3.86	80,113	7	3.57	80,514	10	0.50	87,873	7	9.14
73	大崎上島町	66,318	16	1.09	65,728	18	▲0.89	67,339	17	2.45	72,644	23	7.88
81	世羅町	65,679	17	1.64	65,575	19	▲0.16	67,063	18	2.27	75,066	20	11.93
92	神石高原町	52,455	23	▲3.28	53,330	23	1.67	54,453	23	2.11	72,787	22	33.67
301	歯科医師国保	136,770		1.23	132,640		▲3.02	133,441		0.60	138,963		4.14
302	医師国保	142,270		1.43	142,723		0.32	143,369		0.45	156,569		9.21
303	薬剤師国保	110,474		7.05	112,585		1.91	120,680		7.19	137,958		14.32
304	建設国保	93,160		1.62	94,358		1.29	94,577		0.23	96,597		2.14

3-(9) 一世帯当たり保険料(税)調定額

※全被保険者分(後期分・介護分含む。)

番号	保険者名	17年度			18年度			19年度			20年度		
		(円)	順位	伸び率(%)	(円)	順位	伸び率(%)	(円)	順位	伸び率(%)	(円)	順位	伸び率(%)
	県計	141,775		▲1.23	142,284		0.36	143,609		0.93	147,932		3.01
	市町村計	136,791		▲1.25	137,425		0.46	138,883		1.06	142,289		2.45
	市計	136,678		▲1.36	137,187		0.37	138,743		1.13	141,717		2.14
	町村計	138,280		0.06	140,561		1.65	140,732		0.12	150,245		6.76
	組合計	240,639		0.99	239,349		▲0.54	238,576		▲0.32	237,512		▲0.45
1	広島市	140,542	8	0.39	137,391	10	▲2.24	140,968	9	2.60	143,831	8	2.03
2	呉市	116,968	17	▲5.61	127,382	15	8.90	133,561	12	4.85	136,445	14	2.16
3	竹原市	130,425	12	▲1.49	132,457	11	1.56	131,825	13	▲0.48	132,705	16	0.67
4	三原市	130,613	11	0.43	140,094	8	7.26	141,349	7	0.90	143,297	9	1.38
5	尾道市	142,214	7	0.23	144,961	6	1.93	140,978	8	▲2.75	141,933	11	0.68
8	福山市	149,772	4	▲3.21	146,224	5	▲2.37	142,209	6	▲2.75	144,960	5	1.93
9	府中市	124,951	14	▲1.69	125,371	16	0.34	126,053	16	0.54	125,781	17	▲0.22
10	三次市	110,058	20	▲5.55	128,165	14	16.45	126,674	15	▲1.16	135,140	15	6.68
11	庄原市	108,238	21	▲7.52	105,822	22	▲2.23	108,390	22	2.43	115,588	22	6.64
12	大竹市	143,235	5	▲0.80	146,934	4	2.58	151,705	4	3.25	144,658	6	▲4.65
14	府中町	158,150	3	▲1.58	168,971	1	6.84	169,237	1	0.16	164,976	3	▲2.52
16	海田町	163,957	1	▲0.98	163,219	2	▲0.45	161,981	2	▲0.76	167,986	2	3.71
19	熊野町	159,385	2	▲1.27	157,770	3	▲1.01	155,864	3	▲1.21	164,741	4	5.70
21	坂町	129,720	13	4.38	131,838	12	1.63	135,855	11	3.05	169,619	1	24.85
22	江田島市	130,760	10	0.09	130,734	13	▲0.02	130,528	14	▲0.16	138,891	13	6.41
28	廿日市市	142,462	6	0.06	142,476	7	0.01	145,689	5	2.25	144,368	7	▲0.91
44	安芸太田町	113,605	18	0.41	114,007	19	0.35	112,086	21	▲1.68	121,082	20	8.03
47	北広島町	117,731	16	▲5.11	118,551	18	0.70	117,919	18	▲0.53	139,358	12	18.18
51	安芸高田市	104,672	22	▲4.80	106,797	21	2.03	115,383	19	8.04	124,620	18	8.01
58	東広島市	137,112	9	▲4.69	139,983	9	2.09	138,956	10	▲0.73	142,230	10	2.36
73	大崎上島町	112,670	19	0.60	110,473	20	▲1.95	112,169	20	1.54	110,513	23	▲1.48
81	世羅町	124,610	15	0.94	123,553	17	▲0.85	125,053	17	1.21	123,791	19	▲1.01
92	神石高原町	100,938	23	▲4.44	101,001	23	0.06	101,399	23	0.39	116,538	21	14.93
301	歯科医師国保	257,577		0.12	248,287		▲3.61	248,012		▲0.11	241,900		▲2.46
302	医師国保	265,228		0.51	264,118		▲0.42	260,895		▲1.22	264,862		1.52
303	薬剤師国保	211,138		5.32	209,879		▲0.60	220,476		5.05	224,963		2.03
304	建設国保	228,163		1.21	229,180		0.45	228,157		▲0.45	225,868		▲1.00

3-(10) 被保険者資格証明書及び短期被保険者証の適用状況

(平成21年6月1日現在及び平成20年度実績)

番号	保険者名	収納率	被保険者資格証明書			短期被保険者証	
			実施状況	交付実績		実施状況	交付実績
				法9条3項によるもの	法9条4項によるもの		
1	広島市	86.51	○			○	○
2	呉市	92.43	○	○		○	○
3	竹原市	93.83	○	○		○	○
4	三原市	91.11	○	○		○	○
5	尾道市	93.01	○	○		○	○
8	福山市	89.68	○	○		○	○
9	府中市	93.24	○	○		○	○
10	三次市	92.64	○	○		○	○
11	庄原市	95.22	○	○		○	○
12	大竹市	94.49	○	○		○	○
14	府中町	92.05	○	○		○	○
16	海田町	88.52	○	○		○	○
19	熊野町	93.11	○	○		○	○
21	坂町	92.06	○	○		○	○
22	江田島市	90.63	○	○		○	○
28	廿日市市	91.84	○	○		○	○
44	安芸太田町	96.75	○	○		○	○
47	北広島町	93.56	○	○		○	○
51	安芸高田市	95.56	○		○	○	○
58	東広島市	90.52	○	○		○	○
73	大崎上島町	96.67	○			○	○
81	世羅町	95.24	○	○		○	○
92	神石高原町	97.58	○	○		○	○
301	歯科医師国保組合	99.86	○	○		○	○
302	医師国保組合	100.00					
303	薬剤師国保組合	99.53					
304	建設国保組合	100.00					
市町計		89.57	24	21	1	24	24

3-(11) 普通調整交付金の減額割合状況

保険者番号	保険者名	16年度	17年度	18年度	19年度	20年度	21年度		
							減額割合	一般被保険者数	収納率
1	広島市	7	7	9	7	5	7	265,684	85.66
2	呉市	5	0	0	5	0	0	53,112	91.83
3	竹原市	0	0	0	0	0	0	7,274	93.17
4	三原市	5	0	5	5	5	5	21,823	90.08
5	尾道市	0	0	0	0	0	0	35,418	92.35
8	福山市	5	5	5	5	5	5	106,904	88.93
9	府中市	0	0	0	0	0	0	9,785	92.65
10	三次市	5	5	5	0	0	0	12,607	92.15
11	庄原市	0	0	0	0	0	0	9,324	94.73
12	大竹市	5	5	0	0	0	0	7,499	93.91
14	府中町	9	9	7	5	5	0	11,252	91.27
16	海田町	7	7	9	7	9	7	6,294	87.47
19	熊野町	7	7	7	7	3	0	6,528	92.41
21	坂町	5	5	5	5	5	5	3,111	91.39
22	江田島市 (-H16江田島町)	5	0	0	5	5	7	7,987	89.90
28	廿日市市	5	5	5	5	5	0	27,111	91.23
44	安芸太田町 (-H16加計町)	0	0	0	0	0	0	1,975	96.49
47	北広島町 (-H16芸北町)	0	0	5	0	0	0	4,668	92.95
51	安芸高田市 (-H15吉田町)	0	0	0	0	0	0	6,980	95.25
58	東広島市	7	7	7	7	7	5	32,861	89.60
73	大崎上島町 (-H14大崎町)	0	0	0	0	0	0	2,380	96.30
81	世羅町 (-H16甲山町)	0	0	0	0	0	0	4,146	94.68
92	神石高原町 (-H16油木町)	0	0	0	0	0	0	2,628	97.46

(減額保険者数の推移)	16年度	17年度	18年度	19年度	20年度	21年度
減額なし	44	16	12	12	13	16
3%減額					1	0
5%減額	12	7	6	7	7	4
7%減額	8	4	3	4	1	3
9%減額	1	2	2	0	1	0
合計	65	29	23	23	23	23

※ 21年度の減額割合は、21年1月～12月の一般被保険者数及び収納率が未確定のため、20年3月～21年2月の平均被保険者数(一般被保険者)及び20年度の収納率により判定

※ 年度当初現在の保険者ごとに算定している。

3-(12) 調整対象収入額(調整交付金)に対する保険料(税)の状況(平成20年度)

(単位:円)

保険者名	調整対象 収入額 ①	収納率に よる減額 ②	確保すべき 保険料収入 ③=①+②	一般 被保険者数 ④	1人当たり確保すべ き保険料収入 ③÷④	保険料(税)収入額 (注)⑤	差引⑤-③	⑤÷③	順位
1 広島市	28,204,268,000	68,670,000	28,272,938,000	265,684	106,416	21,545,917,012	▲ 6,727,020,988	76.21%	22
2 呉市	5,811,875,000	0	5,811,875,000	53,112	109,427	4,724,896,343	▲ 1,086,978,657	81.30%	19
3 竹原市	722,269,000	0	722,269,000	7,274	99,295	617,979,680	▲ 104,289,320	85.56%	16
4 三原市	2,163,562,000	23,637,000	2,187,199,000	21,823	100,224	2,013,465,006	▲ 173,733,994	92.06%	9
5 尾道市	3,635,684,000	0	3,635,684,000	35,418	102,651	3,150,237,692	▲ 485,446,308	86.65%	14
8 福山市	9,884,776,000	110,138,000	9,994,914,000	106,904	93,494	8,654,730,776	▲ 1,340,183,224	86.59%	15
9 府中市	937,574,000	0	937,574,000	9,785	95,817	762,559,919	▲ 175,014,081	81.33%	18
10 三次市	1,150,418,000	0	1,150,418,000	12,607	91,252	1,079,736,650	▲ 70,681,350	93.86%	6
11 庄原市	794,586,000	0	794,586,000	9,324	85,219	697,795,570	▲ 96,790,430	87.82%	13
12 大竹市	748,521,000	0	748,521,000	7,499	99,816	658,702,351	▲ 89,818,649	88.00%	12
14 府中町	1,217,459,000	5,020,000	1,222,479,000	11,252	108,645	1,114,397,742	▲ 108,081,258	91.16%	10
16 海田町	655,816,000	5,530,000	661,346,000	6,294	105,076	608,963,131	▲ 52,382,869	92.08%	8
19 熊野町	663,751,000	1,817,000	665,568,000	6,528	101,956	655,895,695	▲ 9,672,305	98.55%	4
21 坂町	310,381,000	2,855,000	313,236,000	3,111	100,687	316,609,212	3,373,212	101.08%	3
22 江田島市	878,307,000	10,074,000	888,381,000	7,987	111,228	693,848,862	▲ 194,532,138	78.10%	21
28 廿日市市	2,749,566,000	15,949,000	2,765,515,000	27,111	102,007	2,331,339,048	▲ 434,175,952	84.30%	17
44 安芸太田町	215,765,000	0	215,765,000	1,975	109,248	170,257,205	▲ 45,507,795	78.91%	20
47 北広島町	403,819,000	0	403,819,000	4,668	86,508	410,092,082	6,273,082	101.55%	2
51 安芸高田市	598,887,000	0	598,887,000	6,980	85,800	582,588,892	▲ 16,298,108	97.28%	5
58 東広島市	3,175,744,000	35,442,000	3,211,186,000	32,861	97,720	2,881,806,311	▲ 329,379,689	89.74%	11
73 大崎上島町	253,814,000	0	253,814,000	2,380	106,645	178,834,384	▲ 74,979,616	70.46%	23
81 世羅町	294,227,000	0	294,227,000	4,146	70,966	325,909,152	31,682,152	110.77%	1
92 神石高原町	210,196,000	0	210,196,000	2,628	79,983	196,671,604	▲ 13,524,396	93.57%	7
市町合計	65,681,265,000	279,132,000	65,960,397,000	647,351	101,893	54,373,234,319	▲ 11,587,162,681	82.43%	—

(注) 「保険料(税)収入額⑤」は、一般被保険者分に加えて、退職被保険者分(後期高齢者支援金分、介護納付金分)も含む。

3-(13) 収納率向上対策の実施状況

		H19											H20										
		納付方法(納期内納入分)(世帯数)					滞納処分			資格証明書等(世帯数)			納付方法(納期内納入分)(世帯数)					滞納処分			資格証明書等(世帯数)		
		納付組織	口座振替	自主納付	口座振替率	順位	差押件数	差押金額	滞納世帯数	資格証明書	短期被保険者証	納付組織	口座振替	特別徴収	自主納付	口座振替率	順位	差押件数	差押金額	滞納世帯数	資格証明書	短期被保険者証	
1	広島市	0	101,282	115,124	46.80%	22	198	15,739,758	39,873	0	16,441	0	72,078	5,363	84,245	44.58%	12	491	276,906,999	39,493	0	16,818	
2	呉市	2,398	30,861	21,574	56.28%	17	85	35,470,677	6,118	1,101	716	711	18,415	5,790	11,434	50.66%	7	101	27,468,647	5,690	922	1,779	
3	竹原市	0	4,459	2,895	60.63%	10	26	17,772,023	1,016	102	155	0	1,906	1,063	1,966	38.62%	17	58	29,538,199	906	85	145	
4	三原市	0	12,319	9,497	56.47%	16	207	95,511,537	3,089	404	519	0	5,800	2,850	6,200	39.06%	16	264	85,153,044	3,100	332	567	
5	尾道市	0	21,885	12,674	63.33%	8	621	117,580,467	3,562	491	699	0	10,782	104	12,214	46.68%	9	488	89,855,888	2,294	278	903	
8	福山市	0	41,747	44,156	48.60%	21	320	130,882,468	16,907	2,353	4,717	0	27,262	4,627	34,564	41.02%	15	288	117,141,812	10,713	1,654	5,441	
9	府中市	0	5,581	3,708	60.08%	12	107	31,824,477	971	180	151	0	3,228	0	3,252	49.81%	8	96	27,461,757	589	175	154	
10	三次市	0	8,030	6,012	57.19%	13	328	73,171,130	1,052	206	346	0	5,083	486	2,840	60.45%	4	328	73,171,130	1,064	134	412	
11	庄原市	0	7,280	2,619	73.54%	5	34	2,394,822	437	59	57	0	3,085	1,427	2,152	46.29%	10	12	434,120	678	34	73	
12	大竹市	0	3,817	3,015	55.87%	18	73	19,138,181	627	97	257	0	2,583	1,008	1,310	52.70%	6	63	12,897,429	1,124	99	275	
14	府中町	0	3,783	5,590	40.36%	23	37	3,148,317	2,025	267	409	0	2,096	1,283	3,846	29.01%	23	48	20,900,903	1,989	365	202	
16	海田町	0	2,915	2,246	56.48%	15	30	3,135,216	1,201	5	384	0	1,492	727	1,770	37.40%	19	0	0	579	5	303	
19	熊野町	0	2,967	2,286	56.48%	14	50	1,824,900	537	94	143	0	1,645	1,091	1,820	36.11%	22	59	9,805,299	446	23	151	
21	坂町	0	1,555	1,595	49.37%	20	5	684,500	304	0	103	0	819	364	1,015	37.26%	20	26	2,052,705	321	2	101	
22	江田島市	0	5,333	2,787	65.68%	7	39	2,562,530	691	45	310	0	2,132	1,294	2,455	36.25%	21	135	113,229,000	634	43	251	
28	廿日市市	0	13,887	8,689	61.51%	9	402	379,999,289	3,581	255	754	0	7,308	2,738	7,360	41.99%	13	447	374,024,685	2,044	228	458	
44	安芸太田町	0	1,810	544	76.89%	3	75	10,696,617	92	9	29	0	994	54	369	70.15%	1	100	4,550,000	56	4	25	
47	北広島町	0	2,542	2,279	52.73%	19	23	4,520,310	467	60	156	0	1,098	529	1,281	37.76%	18	76	15,807,161	415	55	62	
51	安芸高田市	0	5,829	2,004	74.42%	4	87	28,024,230	795	47	124	0	3,303	366	1,296	66.53%	3	3	3,964,966	614	40	120	
58	東広島市	0	17,519	11,591	60.18%	11	779	195,427,958	2,477	64	1,824	0	12,066	0	14,277	45.80%	11	656	235,187,314	2,683	47	1,829	
73	大崎上島町	0	2,240	596	78.98%	1	20	9,082,950	94	0	24	0	936	399	392	54.20%	5	10	1,769,308	84	0	27	
81	世羅町	0	3,152	1,327	70.37%	6	49	6,856,443	157	33	60	0	1,108	465	1,121	41.13%	14	111	4,238,640	247	25	43	
92	神石高原町	519	2,328	105	78.86%	2	0	0	46	7	8	275	1,143	229	53	67.24%	2	0	0	51	6	11	
計		2,917	303,121	262,913	53.28%		3,595	1,185,448,800	86,119	5,879	28,386	986	186,362	32,257	197,232	44.71%		3,860	1,525,559,006	75,814	4,556	30,150	
実施市町数							22			20	23						21			21		23	

※「資格証明書等」は、翌年度6月1日現在の状況

4 医療費の状況

4-(1) 一人当たり診療費

※全被保険者分

番号	保険者名	17年度		18年度			19年度			20年度		
		(円)	順位	(円)	順位	伸び率(%)	(円)	順位	伸び率(%)	(円)	順位	伸び率(%)
	県計	386,391		390,427		1.04	405,595		3.89	265,572		▲34.52
	市町村計	399,485		403,953		1.12	419,932		3.96	275,583		▲34.37
	市計	397,160		402,345		1.31	418,578		4.03	274,863		▲34.33
	町村計	424,026		424,667		0.15	437,449		3.01	285,508		▲34.73
	組合計	175,982		172,588		▲1.93	173,639		0.61	138,002		▲20.52
1	広島市	381,768	19	386,249	19	1.17	403,170	19	4.38	274,193	16	▲31.99
2	呉市	464,624	4	466,836	5	0.48	489,007	4	4.75	318,819	4	▲34.80
3	竹原市	421,699	12	431,052	13	2.22	435,879	13	1.12	286,924	10	▲34.17
4	三原市	439,165	9	439,064	10	▲0.02	462,783	8	5.40	284,451	11	▲38.53
5	尾道市	425,875	11	431,339	12	1.28	447,692	11	3.79	290,415	8	▲35.13
8	福山市	354,158	23	362,413	23	2.33	377,590	22	4.19	254,159	21	▲32.69
9	府中市	402,463	18	399,665	18	▲0.70	408,104	18	2.11	251,115	22	▲38.47
10	三次市	455,416	6	468,575	4	2.89	497,359	2	6.14	296,106	6	▲40.46
11	庄原市	449,783	7	465,458	6	3.49	483,590	5	3.90	292,303	7	▲39.56
12	大竹市	418,460	13	418,641	14	0.04	419,913	16	0.30	276,799	14	▲34.08
14	府中町	406,466	17	417,170	15	2.63	435,891	12	4.49	277,115	13	▲36.43
16	海田町	369,735	20	384,565	20	4.01	401,624	21	4.44	274,233	15	▲31.72
19	熊野町	361,788	22	380,868	21	5.27	402,030	20	5.56	287,352	9	▲28.52
21	坂町	503,411	2	477,233	3	▲5.20	507,220	1	6.28	339,072	1	▲33.15
22	江田島市	461,521	5	458,306	7	▲0.70	483,128	6	5.42	313,458	5	▲35.12
28	廿日市市	410,269	15	402,871	17	▲1.80	417,449	17	3.62	262,218	19	▲37.19
44	安芸太田町	513,002	1	502,620	1	▲2.02	494,221	3	▲1.67	335,442	2	▲32.13
47	北広島町	412,177	14	441,907	9	7.21	431,595	14	▲2.33	270,262	18	▲37.38
51	安芸高田市	448,757	8	444,928	8	▲0.85	453,837	9	2.00	280,209	12	▲38.26
58	東広島市	369,418	21	372,624	22	0.87	376,929	23	1.16	242,144	23	▲35.76
73	大崎上島町	476,124	3	477,332	2	0.25	472,105	7	▲1.10	322,626	3	▲31.66
81	世羅町	406,482	16	407,090	16	0.15	429,139	15	5.42	271,345	17	▲36.77
92	神石高原町	433,260	10	434,107	11	0.20	448,744	10	3.37	260,110	20	▲42.04
301	歯科医師国保	149,644		150,663		0.68	155,833		3.43	120,113		▲22.92
302	医師国保	171,791		168,653		▲1.83	173,237		2.72	124,618		▲28.06
303	薬剤師国保	212,923		228,393		7.27	205,395		▲10.07	159,487		▲22.35
304	建設国保	181,397		175,841		▲3.06	176,275		0.25	145,215		▲17.62

4-(2) 一件当たり日数

※全被保険者分

番号	保険者名	17年度		18年度			19年度			20年度		
		(日)	順位	(日)	順位	伸び率(%)	(日)	順位	伸び率(%)	(日)	順位	伸び率(%)
	県計	3.03		2.96		▲2.30	2.91		▲1.52	2.42		▲17.13
	市町村計	3.06		2.99		▲2.30	2.94		▲1.53	2.44		▲17.04
	市計	3.06		2.99		▲2.12	2.95		▲1.49	2.44		▲17.12
	町村計	3.08		2.93		▲4.57	2.87		▲2.13	2.41		▲16.16
	組合計	2.25		2.19		▲2.68	2.15		▲1.78	1.92		▲10.99
1	広島市	2.96	18	2.89	18	▲2.32	2.85	19	▲1.44	2.40	16	▲15.64
2	呉市	3.29	4	3.22	3	▲2.09	3.17	4	▲1.78	2.61	4	▲17.66
3	竹原市	3.08	12	3.01	12	▲2.29	2.99	11	▲0.56	2.42	12	▲19.13
4	三原市	3.09	11	2.99	13	▲3.11	2.99	10	▲0.01	2.41	14	▲19.31
5	尾道市	3.21	6	3.13	7	▲2.64	3.08	6	▲1.36	2.52	6	▲18.22
8	福山市	3.11	10	3.04	10	▲2.23	2.98	12	▲1.89	2.49	8	▲16.35
9	府中市	3.17	8	3.11	8	▲1.73	3.06	7	▲1.70	2.46	9	▲19.62
10	三次市	3.21	5	3.18	5	▲0.90	3.23	3	1.27	2.55	5	▲20.98
11	庄原市	2.94	19	2.92	17	▲0.64	2.86	17	▲2.19	2.24	22	▲21.57
12	大竹市	3.17	7	3.11	9	▲2.01	3.01	9	▲3.19	2.51	7	▲16.50
14	府中町	2.97	16	2.93	16	▲1.61	2.87	16	▲2.02	2.42	10	▲15.43
16	海田町	2.87	20	2.86	20	▲0.28	2.78	21	▲2.88	2.39	17	▲13.95
19	熊野町	2.67	23	2.58	23	▲3.36	2.56	23	▲0.56	2.27	20	▲11.35
21	坂町	3.36	3	3.19	4	▲5.03	3.11	5	▲2.79	2.62	3	▲15.79
22	江田島市	3.51	1	3.37	2	▲3.89	3.31	1	▲1.77	2.66	2	▲19.76
28	廿日市市	2.87	21	2.77	22	▲3.34	2.74	22	▲1.10	2.24	23	▲18.29
44	安芸太田町	3.42	2	3.38	1	▲1.15	3.27	2	▲3.21	2.69	1	▲17.93
47	北広島町	3.06	14	3.13	6	2.34	3.01	8	▲3.67	2.42	11	▲19.67
51	安芸高田市	2.96	17	2.93	15	▲1.20	2.89	15	▲1.17	2.39	18	▲17.55
58	東広島市	3.07	13	2.99	14	▲2.64	2.92	14	▲2.55	2.41	15	▲17.32
73	大崎上島町	3.11	9	3.02	11	▲2.93	2.93	13	▲3.24	2.42	13	▲17.38
81	世羅町	2.85	22	2.79	21	▲2.04	2.80	20	0.33	2.36	19	▲15.77
92	神石高原町	2.98	15	2.87	19	▲3.57	2.86	18	▲0.52	2.27	21	▲20.37
301	歯科医師国保	2.00		1.99		▲0.35	1.98		▲0.75	1.72		▲12.94
302	医師国保	2.25		2.19		▲2.61	2.17		▲1.21	1.83		▲15.46
303	薬剤師国保	2.42		2.37		▲2.36	2.31		▲2.27	2.07		▲10.58
304	建設国保	2.31		2.23		▲3.24	2.18		▲2.11	1.98		▲9.37

4-(3) 一日当たり診療費

※全被保険者分

番号	保険者名	17年度		18年度			19年度			20年度		
		(円)	順位	(円)	順位	伸び率(%)	(円)	順位	伸び率(%)	(円)	順位	伸び率(%)
	県計	9,912		10,141		2.31	10,486		3.41	10,173		▲2.98
	市町村計	9,926		10,159		2.35	10,507		3.42	10,197		▲2.95
	市計	9,884		10,110		2.28	10,460		3.46	10,179		▲2.68
	町村計	10,361		10,808		4.32	11,135		3.03	10,442		▲6.23
	組合計	9,427		9,478		0.54	9,716		2.51	9,602		▲1.18
1	広島市	9,539	22	9,740	22	2.10	10,113	21	3.83	9,987	19	▲1.24
2	呉市	10,013	16	10,261	15	2.48	10,600	14	3.31	10,341	13	▲2.45
3	竹原市	10,022	15	10,378	14	3.55	10,438	19	0.58	10,458	10	0.19
4	三原市	10,681	7	10,910	7	2.14	11,302	6	3.59	10,769	7	▲4.71
5	尾道市	9,621	21	9,952	20	3.44	10,343	20	3.93	10,296	15	▲0.46
8	福山市	10,063	14	10,412	12	3.47	10,775	11	3.49	10,454	11	▲2.99
9	府中市	10,259	13	10,237	16	▲0.21	10,548	18	3.04	9,921	20	▲5.95
10	三次市	10,719	6	10,989	5	2.51	11,375	5	3.51	10,715	8	▲5.80
11	庄原市	11,739	2	11,931	2	1.63	12,350	2	3.52	11,815	1	▲4.33
12	大竹市	9,454	23	9,601	23	1.56	9,703	23	1.06	9,474	23	▲2.36
14	府中町	9,822	17	10,207	17	3.92	10,552	17	3.38	9,640	21	▲8.65
16	海田町	9,625	20	10,062	18	4.55	10,627	13	5.62	10,162	17	▲4.38
19	熊野町	10,728	5	11,347	4	5.77	11,720	4	3.29	10,862	5	▲7.33
21	坂町	10,491	10	10,464	11	▲0.25	11,235	7	7.37	10,787	6	▲3.99
22	江田島市	9,742	18	10,047	19	3.14	10,588	15	5.38	10,377	12	▲1.99
28	廿日市市	10,454	11	10,517	10	0.60	10,837	9	3.04	10,208	16	▲5.81
44	安芸太田町	11,030	4	10,916	6	▲1.04	10,983	8	0.62	10,963	4	▲0.18
47	北広島町	10,437	12	10,719	9	2.70	10,653	12	▲0.62	10,298	14	▲3.33
51	安芸高田市	10,520	9	10,387	13	▲1.26	10,584	16	1.90	10,161	18	▲3.99
58	東広島市	9,662	19	9,860	21	2.04	10,031	22	1.74	9,544	22	▲4.85
73	大崎上島町	10,541	8	10,754	8	2.02	10,831	10	0.72	10,518	9	▲2.89
81	世羅町	11,655	3	11,928	3	2.34	12,277	3	2.93	11,654	2	▲5.07
92	神石高原町	12,083	1	12,311	1	1.89	12,713	1	3.27	11,501	3	▲9.53
301	歯科医師国保	8,774		8,868		1.08	9,275		4.58	9,087		▲2.02
302	医師国保	9,752		9,906		1.58	10,265		3.63	10,099		▲1.62
303	薬剤師国保	9,075		9,749		7.43	9,062		▲7.05	8,544		▲5.72
304	建設国保	9,504		9,477		▲0.28	9,711		2.47	9,669		▲0.43

4-(4) 受診率

※全被保険者分

番号	保険者名	17年度		18年度			19年度			20年度		
		値	順位	値	順位	伸び率(%)	値	順位	伸び率(%)	値	順位	伸び率(%)
	県計	1286.95		1301.05		1.10	1327.19		2.01	1080.92		▲18.56
	市町村計	1315.51		1330.29		1.12	1357.96		2.08	1106.94		▲18.49
	市計	1314.05		1329.63		1.19	1357.20		2.07	1104.86		▲18.59
	町村計	1330.90		1338.84		0.60	1367.79		2.16	1135.55		▲16.98
	組合計	828.17		830.07		0.23	829.44		▲0.08	749.40		▲9.65
1	広島市	1351.53	11	1371.07	10	1.45	1398.46	9	2.00	1141.62	9	▲18.37
2	呉市	1409.00	4	1410.95	4	0.14	1456.57	3	3.23	1182.21	4	▲18.84
3	竹原市	1367.46	9	1381.51	8	1.03	1396.68	10	1.10	1134.61	12	▲18.76
4	三原市	1331.13	14	1344.74	13	1.02	1368.33	14	1.75	1093.80	16	▲20.06
5	尾道市	1379.16	7	1386.94	7	0.56	1404.14	8	1.24	1118.95	14	▲20.31
8	福山市	1132.94	23	1146.03	23	1.15	1175.99	23	2.61	975.44	23	▲17.05
9	府中市	1239.51	20	1255.27	20	1.27	1265.44	20	0.81	1029.94	20	▲18.61
10	三次市	1321.95	15	1338.87	14	1.28	1355.64	16	1.25	1084.28	17	▲20.02
11	庄原市	1302.17	16	1334.55	15	2.49	1369.42	13	2.61	1103.21	15	▲19.44
12	大竹市	1394.93	5	1402.27	5	0.53	1437.52	6	2.51	1162.25	6	▲19.15
14	府中町	1391.29	6	1396.51	6	0.38	1440.56	5	3.15	1185.47	3	▲17.71
16	海田町	1337.72	13	1334.55	16	▲0.24	1358.82	15	1.82	1127.58	13	▲17.02
19	熊野町	1263.50	18	1301.30	18	2.99	1337.33	18	2.77	1163.45	5	▲13.00
21	坂町	1426.48	3	1427.54	3	0.07	1453.63	4	1.83	1201.84	2	▲17.32
22	江田島市	1351.40	12	1353.83	12	0.18	1378.73	11	1.84	1137.41	11	▲17.50
28	廿日市市	1367.59	8	1381.06	9	0.99	1404.29	7	1.68	1146.06	8	▲18.39
44	安芸太田町	1358.86	10	1360.98	11	0.16	1374.17	12	0.97	1138.57	10	▲17.15
47	北広島町	1291.83	17	1317.81	17	2.01	1344.43	17	2.02	1084.09	18	▲19.36
51	安芸高田市	1438.87	2	1462.48	2	1.64	1481.35	2	1.29	1155.38	7	▲22.01
58	東広島市	1244.19	19	1263.24	19	1.53	1288.90	19	2.03	1052.53	19	▲18.34
73	大崎上島町	1450.09	1	1467.94	1	1.23	1489.82	1	1.49	1269.01	1	▲14.82
81	世羅町	1225.03	21	1223.73	22	▲0.11	1249.25	21	2.09	987.97	22	▲20.91
92	神石高原町	1204.75	22	1228.64	21	1.98	1236.36	22	0.63	994.76	21	▲19.54
301	歯科医師国保	852.33		851.96		▲0.04	848.92		▲0.36	767.07		▲9.64
302	医師国保	782.55		776.61		▲0.76	779.19		0.33	673.91		▲13.51
303	薬剤師国保	968.65		990.53		2.26	980.56		▲1.01	903.08		▲7.90
304	建設国保	827.66		831.50		0.46	830.96		▲0.07	758.60		▲8.71

4-(5) 一人当たり療養諸費

※全被保険者分

番号	保険者名	17年度		18年度			19年度			20年度		
		(円)	順位	(円)	順位	伸び率(%)	(円)	順位	伸び率(%)	(円)	順位	伸び率(%)
	県計	472,614		477,113		0.95	500,065		4.81	330,077		▲33.99
	市町村計	488,744		493,683		1.01	517,759		4.88	342,609		▲33.83
	市計	485,857		491,720		1.21	516,177		4.97	341,710		▲33.80
	町村計	519,220		518,971		▲0.05	538,218		3.71	355,008		▲34.04
	組合計	213,423		210,242		▲1.49	213,803		1.69	170,387		▲20.31
1	広島市	470,409	20	475,861	20	1.16	499,854	19	5.04	342,518	16	▲31.48
2	呉市	554,473	7	555,952	8	0.27	594,793	4	6.99	389,986	4	▲34.43
3	竹原市	560,157	6	566,033	3	1.05	579,940	8	2.46	376,210	6	▲35.13
4	三原市	565,896	5	561,744	5	▲0.73	592,767	6	5.52	368,578	7	▲37.82
5	尾道市	535,023	10	540,023	11	0.93	563,116	10	4.28	363,923	9	▲35.37
8	福山市	418,789	23	428,617	23	2.35	451,566	23	5.35	307,634	23	▲31.87
9	府中市	477,025	18	478,938	18	0.40	500,679	18	4.54	317,509	21	▲36.58
10	三次市	544,402	9	561,925	4	3.22	601,261	3	7.00	366,374	8	▲39.07
11	庄原市	514,133	13	535,636	12	4.18	559,336	11	4.42	343,492	15	▲38.59
12	大竹市	527,380	11	524,353	13	▲0.57	532,458	15	1.55	352,656	10	▲33.77
14	府中町	499,267	15	510,018	15	2.15	535,454	14	4.99	346,051	13	▲35.37
16	海田町	457,530	21	474,477	21	3.70	498,156	20	4.99	345,322	14	▲30.68
19	熊野町	434,183	22	454,031	22	4.57	480,473	22	5.82	349,268	12	▲27.31
21	坂町	588,332	3	558,925	7	▲5.00	591,553	7	5.84	398,916	3	▲32.56
22	江田島市	567,149	4	559,752	6	▲1.30	592,798	5	5.90	385,648	5	▲34.94
28	廿日市市	491,856	16	483,366	17	▲1.73	504,232	17	4.32	320,323	20	▲36.47
44	安芸太田町	641,275	1	653,135	1	1.85	655,897	1	0.42	445,010	1	▲32.15
47	北広島町	517,820	12	546,898	10	5.62	538,021	13	▲1.62	336,737	17	▲37.41
51	安芸高田市	552,475	8	550,321	9	▲0.39	565,038	9	2.67	352,595	11	▲37.60
58	東広島市	475,058	19	476,246	19	0.25	486,943	21	2.25	314,859	22	▲35.34
73	大崎上島町	607,585	2	609,884	2	0.38	612,631	2	0.45	424,675	2	▲30.68
81	世羅町	489,343	17	487,604	16	▲0.36	515,987	16	5.82	328,058	18	▲36.42
92	神石高原町	513,667	14	516,231	14	0.50	545,757	12	5.72	324,782	19	▲40.49
301	歯科医師国保	182,388		184,044		0.91	191,786		4.21	148,095		▲22.78
302	医師国保	209,860		206,563		▲1.57	211,762		2.52	154,180		▲27.19
303	薬剤師国保	270,834		287,669		6.22	268,918		▲6.52	210,444		▲21.74
304	建設国保	218,619		213,222		▲2.47	216,611		1.59	178,482		▲17.60

4-(6) 平成19年度診療諸率(市町村分)全国上位10都道府県

① 1人当たり診療費

順位	全被保険者分		順位	一般被保険者分		順位	退職被保険者分		順位	老人保健医療分	
	都道府県名	診療費(円)		都道府県名	診療費(円)		都道府県名	診療費(円)		都道府県名	診療費(円)
1	高知県	427,530	1	徳島県	254,396	1	徳島県	382,185	1	福岡県	889,933
2	広島県	419,932	2	鹿児島県	236,979	2	長崎県	382,027	2	高知県	861,895
3	山口県	418,544	3	島根県	233,128	3	広島県	364,299	3	沖縄県	845,794
4	鹿児島県	414,387	4	大分県	232,399	4	佐賀県	362,911	4	北海道	841,391
5	徳島県	412,726	5	富山県	230,890	5	北海道	362,861	5	大阪府	841,268
6	大分県	409,071	6	山口県	229,618	6	福岡県	361,301	6	広島県	823,080
7	北海道	404,814	7	香川県	227,522	7	岡山県	360,722	7	京都府	800,357
8	福岡県	403,943	8	長崎県	224,492	8	大分県	357,637	8	長崎県	797,977
9	岡山県	403,597	9	愛媛県	223,316	9	大阪府	354,098	9	熊本県	785,588
10	島根県	400,964	10	高知県	222,819	10	鹿児島県	353,994	10	鹿児島県	784,645
			13	広島県	221,592						

② 1件当たり日数

順位	全被保険者分		順位	一般被保険者分		順位	退職被保険者分		順位	老人保健医療分	
	都道府県名	日数(日)		都道府県名	日数(日)		都道府県名	日数(日)		都道府県名	日数(日)
1	佐賀県	3.16	1	佐賀県	2.81	1	佐賀県	2.68	1	佐賀県	3.76
2	鹿児島県	3.14	2	鹿児島県	2.79	2	福岡県	2.51	2	鹿児島県	3.75
3	福岡県	3.01	3	徳島県	2.70	3	長崎県	2.50	3	熊本県	3.66
4	熊本県	2.99	4	福岡県	2.67	4	鹿児島県	2.45	4	高知県	3.64
4	長崎県	2.99	5	長崎県	2.66	5	広島県	2.44	4	福岡県	3.64
6	高知県	2.95	6	大分県	2.63	6	熊本県	2.43	6	長崎県	3.57
7	広島県	2.94	6	熊本県	2.62	7	香川県	2.39	7	広島県	3.56
8	徳島県	2.92	8	宮崎県	2.60	8	徳島県	2.38	8	大阪府	3.47
9	香川県	2.91	10	広島県	2.56	9	大阪府	2.36	9	山口県	3.45
10	山口県	2.89	10	山口県	2.56	10	宮崎県	2.35	10	徳島県	3.44
						10	愛媛県	2.35	10	香川県	3.44

③ 1日当たり診療費

順位	全被保険者分		順位	一般被保険者分		順位	退職被保険者分		順位	老人保健医療分	
	都道府県名	診療費(円)		都道府県名	診療費(円)		都道府県名	診療費(円)		都道府県名	診療費(円)
1	北海道	13,060	1	沖縄県	11,810	1	北海道	12,274	1	沖縄県	15,219
2	沖縄県	13,054	2	北海道	11,753	2	沖縄県	11,839	2	北海道	14,290
3	石川県	12,629	3	石川県	11,358	3	石川県	11,733	3	石川県	13,893
4	高知県	12,182	4	富山県	11,084	4	奈良県	11,204	4	群馬県	13,452
5	富山県	12,170	5	島根県	11,046	5	富山県	11,126	5	長野県	13,414
6	奈良県	11,994	6	高知県	10,974	6	福井県	11,042	6	奈良県	13,410
7	福井県	11,941	7	大分県	10,913	7	高知県	10,991	7	滋賀県	13,382
8	長野県	11,901	8	奈良県	10,801	8	滋賀県	10,988	8	富山県	13,299
9	滋賀県	11,893	9	岡山県	10,785	9	大分県	10,958	9	高知県	13,269
10	島根県	11,861	10	徳島県	10,701	10	岡山県	10,956	10	京都府	13,204
43	広島県	10,507	37	広島県	9,934	41	広島県	9,736	45	広島県	11,164

④ 受診率

順位	全被保険者分		順位	一般被保険者分		順位	退職被保険者分		順位	老人保健医療分	
	都道府県名	受診率		都道府県名	受診率		都道府県名	受診率		都道府県名	受診率
1	広島県	1,357.96	1	山口県	888.17	1	長崎県	1,655.24	1	大阪府	2,078.07
2	山口県	1,355.34	2	徳島県	878.95	2	山形県	1,538.47	2	広島県	2,069.70
3	島根県	1,305.80	3	山形県	872.68	3	広島県	1,535.90	3	長崎県	2,047.85
4	香川県	1,282.60	4	和歌山県	870.82	4	宮城県	1,528.99	4	東京都	2,044.53
5	長崎県	1,281.92	5	広島県	870.55	5	佐賀県	1,513.68	5	兵庫県	2,026.36
6	岡山県	1,269.72	6	秋田県	868.65	6	東京都	1,510.70	6	福岡県	2,025.98
7	兵庫県	1,262.89	7	島根県	867.41	7	徳島県	1,505.15	7	神奈川県	1,993.74
8	山形県	1,258.85	8	愛媛県	865.55	8	岩手県	1,492.19	8	愛知県	1,965.45
9	徳島県	1,253.06	9	香川県	853.95	9	青森県	1,490.72	9	宮城県	1,943.75
10	愛媛県	1,251.62	10	岡山県	851.37	10	熊本県	1,489.02	10	山口県	1,939.62

4-(6) 平成19年度診療諸率(市町村分)全国上位10都道府県

① 1人当たり診療費

順位	全被保険者分		順位	一般被保険者分		順位	退職被保険者分		順位	老人保健医療分	
	都道府県名	診療費(円)		都道府県名	診療費(円)		都道府県名	診療費(円)		都道府県名	診療費(円)
1	高知県	427,530	1	徳島県	254,396	1	徳島県	382,185	1	福岡県	889,933
2	広島県	419,932	2	鹿児島県	236,979	2	長崎県	382,027	2	高知県	861,895
3	山口県	418,544	3	島根県	233,128	3	広島県	364,299	3	沖縄県	845,794
4	鹿児島県	414,387	4	大分県	232,399	4	佐賀県	362,911	4	北海道	841,391
5	徳島県	412,726	5	富山県	230,890	5	北海道	362,861	5	大阪府	841,268
6	大分県	409,071	6	山口県	229,618	6	福岡県	361,301	6	広島県	823,080
7	北海道	404,814	7	香川県	227,522	7	岡山県	360,722	7	京都府	800,357
8	福岡県	403,943	8	長崎県	224,492	8	大分県	357,637	8	長崎県	797,977
9	岡山県	403,597	9	愛媛県	223,316	9	大阪府	354,098	9	熊本県	785,588
10	島根県	400,964	10	高知県	222,819	10	鹿児島県	353,994	10	鹿児島県	784,645
			13	広島県	221,592						

② 1件当たり日数

順位	全被保険者分		順位	一般被保険者分		順位	退職被保険者分		順位	老人保健医療分	
	都道府県名	日数(日)		都道府県名	日数(日)		都道府県名	日数(日)		都道府県名	日数(日)
1	佐賀県	3.16	1	佐賀県	2.81	1	佐賀県	2.68	1	佐賀県	3.76
2	鹿児島県	3.14	2	鹿児島県	2.79	2	福岡県	2.51	2	鹿児島県	3.75
3	福岡県	3.01	3	徳島県	2.70	3	長崎県	2.50	3	熊本県	3.66
4	熊本県	2.99	4	福岡県	2.67	4	鹿児島県	2.45	4	高知県	3.64
4	長崎県	2.99	5	長崎県	2.66	5	広島県	2.44	4	福岡県	3.64
6	高知県	2.95	6	大分県	2.63	6	熊本県	2.43	6	長崎県	3.57
7	広島県	2.94	6	熊本県	2.62	7	香川県	2.39	7	広島県	3.56
8	徳島県	2.92	8	宮崎県	2.60	8	徳島県	2.38	8	大阪府	3.47
9	香川県	2.91	10	広島県	2.56	9	大阪府	2.36	9	山口県	3.45
10	山口県	2.89	10	山口県	2.56	10	宮崎県	2.35	10	徳島県	3.44
						10	愛媛県	2.35	10	香川県	3.44

③ 1日当たり診療費

順位	全被保険者分		順位	一般被保険者分		順位	退職被保険者分		順位	老人保健医療分	
	都道府県名	診療費(円)		都道府県名	診療費(円)		都道府県名	診療費(円)		都道府県名	診療費(円)
1	北海道	13,060	1	沖縄県	11,810	1	北海道	12,274	1	沖縄県	15,219
2	沖縄県	13,054	2	北海道	11,753	2	沖縄県	11,839	2	北海道	14,290
3	石川県	12,629	3	石川県	11,358	3	石川県	11,733	3	石川県	13,893
4	高知県	12,182	4	富山県	11,084	4	奈良県	11,204	4	群馬県	13,452
5	富山県	12,170	5	島根県	11,046	5	富山県	11,126	5	長野県	13,414
6	奈良県	11,994	6	高知県	10,974	6	福井県	11,042	6	奈良県	13,410
7	福井県	11,941	7	大分県	10,913	7	高知県	10,991	7	滋賀県	13,382
8	長野県	11,901	8	奈良県	10,801	8	滋賀県	10,988	8	富山県	13,299
9	滋賀県	11,893	9	岡山県	10,785	9	大分県	10,958	9	高知県	13,269
10	島根県	11,861	10	徳島県	10,701	10	岡山県	10,956	10	京都府	13,204
43	広島県	10,507	37	広島県	9,934	41	広島県	9,736	45	広島県	11,164

④ 受診率

順位	全被保険者分		順位	一般被保険者分		順位	退職被保険者分		順位	老人保健医療分	
	都道府県名	受診率		都道府県名	受診率		都道府県名	受診率		都道府県名	受診率
1	広島県	1,357.96	1	山口県	888.17	1	長崎県	1,655.24	1	大阪府	2,078.07
2	山口県	1,355.34	2	徳島県	878.95	2	山形県	1,538.47	2	広島県	2,069.70
3	島根県	1,305.80	3	山形県	872.68	3	広島県	1,535.90	3	長崎県	2,047.85
4	香川県	1,282.60	4	和歌山県	870.82	4	宮城県	1,528.99	4	東京都	2,044.53
5	長崎県	1,281.92	5	広島県	870.55	5	佐賀県	1,513.68	5	兵庫県	2,026.36
6	岡山県	1,269.72	6	秋田県	868.65	6	東京都	1,510.70	6	福岡県	2,025.98
7	兵庫県	1,262.89	7	島根県	867.41	7	徳島県	1,505.15	7	神奈川県	1,993.74
8	山形県	1,258.85	8	愛媛県	865.55	8	岩手県	1,492.19	8	愛知県	1,965.45
9	徳島県	1,253.06	9	香川県	853.95	9	青森県	1,490.72	9	宮城県	1,943.75
10	愛媛県	1,251.62	10	岡山県	851.37	10	熊本県	1,489.02	10	山口県	1,939.62

4-(8) 地域差指数

番号	保険者名	地域差指数		
		18年度	19年度	20年度
	県計	1.177	1.181	1.150
1	広島市	1.158	1.165	1.152
2	呉市	1.309	1.267	1.257
3	竹原市	1.244	1.270	1.242
4	三原市	1.276	1.247	1.222
5	尾道市	1.250	1.259	1.211
8	福山市	1.107	1.121	1.084
9	府中市	1.160	1.128	1.065
10	三次市	1.335	1.371	1.242
11	庄原市	1.073	1.104	1.057
12	大竹市	1.236	1.199	1.084
14	府中町	1.186	1.181	1.141
16	海田町	1.165	1.099	1.186
19	熊野町	1.260	1.270	1.062
21	坂町	1.339	1.377	1.342
22	江田島市	1.205	1.251	1.243
28	廿日市市	1.085	1.152	1.078
44	安芸太田町	1.446	1.436	1.521
47	北広島町	1.239	1.175	1.107
51	安芸高田市	1.347	1.341	1.230
58	東広島市	1.127	1.123	1.104
73	大崎上島町	1.257	1.270	1.220
81	世羅町	1.113	1.039	0.992
92	神石高原町	1.035	1.007	1.002

※ 特別事情控除前の数値

※ 各年度の地域差指数は、翌年度12月1日現在の保険者ごとに算出している。

4-(9) 広島県における指定市町村の推移

指定市町村	12年度	13年度	14年度	15年度	16年度	17年度	18年度	19年度	20年度	21年度
呉市	1.231 *1.132	1.235 *1.132	1.242 *1.138	1.213 *1.121	1.240 *1.138	1.243 *1.138	1.205 *1.155	1.225 ◎1.161	1.309 ◎1.244	1.267 ◎1.208
竹原市	1.192 *1.099	1.203 1.097	1.148 1.025	1.159 1.031	1.211 1.080	1.196 1.097	1.178 1.080	1.199 *1.111	1.244 *1.222	1.270 ◎1.233
三原市	1.330 ◎1.151	1.286 ◎1.156	1.253 *1.132	1.256 *1.111	1.265 *1.125	1.281 ◎1.145	1.254 *1.139	1.275 ◎1.152	1.276 ◎1.200	1.247 ◎1.187
尾道市	1.144 *1.130	1.155 *1.144	1.168 ◎1.153	1.194 ◎1.163	1.206 超◎1.176	1.204 ◎1.164	1.297 ◎1.248	1.206 ◎1.162	1.250 ◎1.229	1.259 ◎1.230
因島市	1.132 *1.132	1.135 *1.118	1.173 *1.139	1.209 ◎1.176	1.243 ◎1.202	1.279 超◎1.230	-	-	-	-
三次市	1.216 -	1.238 -	1.205 1.083	1.219 *1.113	1.228 *1.121	1.202 *1.120	1.196 *1.104	1.231 *1.124	1.335 *1.234	1.371 ◎1.240
大竹市	1.255 *1.128	1.289 *1.171	1.301 *1.139	1.203 1.086	1.200 1.082	1.229 1.091	1.201 1.066	1.230 1.051	1.236 1.088	1.199 *1.119
熊野町	-	-	-	-	-	-	-	-	1.260 *1.138	1.270 *1.160
坂町	1.303 -	1.354 -	1.331 1.084	1.327 1.099	1.250 1.089	1.361 *1.209	1.328 ◎1.198	1.302 ◎1.181	1.339 ◎1.220	1.377 ◎1.287
江田島市	-	-	-	-	-	1.180 *1.159	1.282 ◎1.262	1.217 ◎1.184	1.205 1.058	1.251 ◎1.199
音戸町	1.093 1.093	1.156 *1.112	1.181 ◎1.166	1.083 *	1.114	1.119	-	-	-	-
倉橋町	1.150 -	1.162 *1.143	1.259 ◎1.238	1.250 ◎1.233	1.216 超◎1.170	1.337 超◎1.289	-	-	-	-
宮島町	1.213 -	1.241 *1.170	1.304 *1.228	1.322 ◎1.243	1.269 ◎1.188	1.361 超◎1.191	-	-	-	-
廿日市市	-	-	-	-	-	-	-	-	-	1.152 *1.118
安芸太田町	-	-	-	-	-	1.130	1.202 *1.143	1.228 *1.134	1.446 *1.336	1.436 ◎1.209
北広島町	-	-	-	-	-	-	-	-	1.239 1.133	1.175 *1.119
安芸高田市	-	-	-	-	-	1.160	1.191 *1.108	1.264 0.922	1.347 1.028	1.341 1.045
東広島市	1.181 *1.099	1.182 *1.117	1.197 *1.102	1.191 *1.107	1.189 *1.103	1.153 1.091	1.145 1.099	1.112	1.127 1.051	-
黒瀬町	1.198 -	1.221 -	1.257 *1.134	1.262 *1.114	1.346 *1.197	1.296 ◎1.165	-	-	-	-
豊町	1.111 1.111	1.166 1.127	1.128 -	1.192 1.125	1.237 1.148	1.283 ◎1.197	-	-	-	-
大崎上島町	-	-	-	-	-	1.140 *1.135	1.211 *1.190	1.234 ◎1.219	1.257 ◎1.257	1.270 ◎1.248
御調町	1.244 ◎1.176	1.299 ◎1.214	1.174 *1.093	1.131 -	1.159 1.070	1.150 1.098	-	-	-	-
沼隈町	1.129 -	1.160 *1.158	1.168 ◎1.162	1.167 ◎1.163	1.164 ◎1.156	1.184 ◎1.179	-	-	-	-

- ※ 上段:当初地域差指数, 下段:特別事情控除後の地域差指数
- ※ 超:基準超過負担該当(特別事情控除後の地域差指数1.17以上) ◎:指定市町村(同1.14以上) * :準指定市町村
- ※ 特別事情控除後の地域差指数は, 当初地域差指数1.14を超える市町村のみ算出される。(算出されない場合「-」)
- ※ 指定が見送られた市町村(近年の医療費の伸び, 小規模保険者である等を勘案)
 (13年度)尾道市, 大竹市, 倉橋町及び沼隈町 (14年度)宮島町 (16年度)黒瀬町, 豊町
 (17年度)坂町, 江田島市, 大崎上島町 (18~20年度)該当なし (21年度)熊野町

5 医療費適正化関係

5-(1) 一人当たり財政効果額・財政効果率(レセプト点検)

※国民健康保険分

番号	保険者名	平成 19 年 度										平成 20 年 度									
		一人当たり財政効果額(円)					財政効果率(%)					一人当たり財政効果額(円)					財政効果率(%)				
		過誤調整	返納金等	合計	順位	内容再掲	順位	合計	順位	内容再掲	順位	過誤調整	返納金等	合計	順位	内容再掲	順位	合計	順位	内容再掲	順位
	県計	2,032	419	2,452		615		1.02		0.26		1,929	400	2,330		595		0.96		0.24	
	市町計	2,130	432	2,563		649		1.03		0.26		2,017	418	2,436		631		0.96		0.25	
	組合計	799	256	1,055		185		0.88		0.15		804	175	978		142		0.79		0.11	
1	広島市	2,306	264	2,570	10	644	14	1.06	8	0.27	11	1,898	286	2,183	13	503	15	0.87	13	0.20	14
2	呉市	2,423	526	2,949	6	467	17	1.02	11	0.16	18	2,889	441	3,330	3	767	8	1.14	5	0.26	12
3	竹原市	1,446	294	1,740	19	375	20	0.64	21	0.14	20	1,273	24	1,297	20	306	22	0.47	20	0.11	22
4	三原市	2,039	813	2,852	7	961	5	1.03	10	0.35	6	1,932	471	2,404	10	814	6	0.88	12	0.30	6
5	尾道市	1,893	370	2,262	16	1,023	2	0.82	16	0.37	3	1,556	247	1,803	16	966	3	0.67	17	0.36	3
8	福山市	1,819	646	2,465	12	490	16	1.10	5	0.22	14	1,964	824	2,787	7	679	13	1.23	4	0.30	6
9	府中市	1,922	341	2,263	15	1,001	3	0.92	15	0.41	1	1,607	583	2,189	12	711	11	0.92	11	0.30	6
10	三次市	3,161	699	3,860	2	915	7	1.28	3	0.30	8	3,616	534	4,150	2	745	9	1.52	2	0.27	11
11	庄原市	2,168	1,433	3,601	3	423	19	1.34	2	0.16	18	1,541	20	1,561	19	471	16	0.61	18	0.19	16
12	大竹市	1,566	467	2,033	17	162	22	0.79	17	0.06	22	994	214	1,208	23	270	23	0.46	21	0.10	23
14	府中町	1,472	932	2,405	13	464	18	0.96	12	0.19	17	2,312	205	2,517	9	404	19	0.98	8	0.16	18
16	海田町	2,421	181	2,602	9	119	23	1.07	7	0.05	23	1,675	259	1,933	14	376	21	0.76	14	0.15	19
19	熊野町	2,741	329	3,070	5	670	11	1.15	4	0.25	13	2,867	1,381	4,248	1	1,095	2	1.63	1	0.42	2
21	坂町	949	0	949	23	784	9	0.32	23	0.26	12	761	494	1,255	22	410	18	0.43	22	0.14	20
22	江田島市	2,128	544	2,672	8	944	6	0.96	12	0.34	7	2,563	247	2,810	6	886	5	0.96	10	0.30	6
28	廿日市市	1,773	93	1,867	18	880	8	0.78	18	0.37	3	2,082	251	2,333	11	702	12	0.98	8	0.29	10
44	安芸太田町	2,449	1,144	3,593	4	291	21	1.06	8	0.09	21	1,765	5	1,770	17	396	20	0.53	19	0.12	21
47	北広島町	1,551	129	1,679	21	969	4	0.65	20	0.37	3	1,480	338	1,819	15	516	14	0.72	16	0.20	14
51	安芸高田市	3,342	567	3,910	1	1,109	1	1.40	1	0.40	2	2,614	416	3,030	5	915	4	1.14	5	0.35	4
58	東広島市	1,943	541	2,484	11	665	12	1.10	5	0.29	9	1,994	622	2,616	8	740	10	1.13	7	0.32	5
73	大崎上島町	1,362	233	1,595	22	650	13	0.51	22	0.21	15	1,296	0	1,296	21	797	7	0.41	23	0.25	13
81	世羅町	1,619	757	2,375	14	692	10	0.96	12	0.28	10	3,047	175	3,222	4	1,208	1	1.31	3	0.49	1
92	神石高原町	1,582	142	1,724	20	528	15	0.69	19	0.21	15	1,403	360	1,763	18	450	17	0.73	15	0.19	16
301	歯科医師国保	632	173	804		320		0.81		0.32		850	27	876		150		0.83		0.14	
302	医師国保	684	4	688		147		0.62		0.13		806	145	951		168		0.82		0.14	
303	薬剤師国保	2,065	36	2,101		502		1.55		0.37		1,569	4	1,573		11		1.05		0.01	
304	建設国保	805	360	1,164		146		0.92		0.12		748	230	978		139		0.75		0.11	

5-(2) レセプト点検員設置状況

(平成21年4月1日現在)

番号	保険者名	人 数	備 考
1	広島市	16 人	
2	呉 市	7	
3	竹原市	2	
4	三原市	5	
5	尾道市	10	
8	福山市	12	
9	府中市	2	
10	三次市	4	
11	庄原市	3	
12	大竹市	3	
58	東広島市	8	
28	廿日市市	4	
51	安芸高田市	4	
22	江田島市	6	
14	府中町	1	
16	海田町	2	
19	熊野町	2	
21	坂 町	1	
44	安芸太田町	1	
47	北広島町	3	
73	大崎上島町	3	
81	世羅町	3	
92	神石高原町	1	
301	歯科国保	2	
302	医師国保	0	
303	薬剤師国保	0	
304	建設国保	2	
合 計		107	

(※) レセプト点検員は、内容点検を主たる業務とし、その人数には、当該保険者の正規職員及び配列替のみを業務とする嘱託職員等は含まない。

6 保健事業関係

6-(1) 国民健康保険保険者等の保健事業の実施状況（平成20年度）

（単位：千円，（ ）内は保険者数）

区分	被保険者の健康保持推進に関する教育指導事業		被保険者の健康管理の促進に関する事業								被保険者の健康診査・疾病予防及び重症化予防に関する事業		コンピュータによる健康診査事業	その他	⑮ 合計	
	① パンフレット小冊子等の作成・配付	② 講演会・健康展等の実施	③ 被保険者の健康管理のためのデータ収集及び分析	④ 疾病分類統計等を活用した保健事業	⑤ 健康相談・健康教室等の開催	⑥ 健康手帳の作成・配付	⑦ スポーツ大会・レクリエーションの奨励	⑧ 健康推進員等の育成	⑨ 訪問指導サービス	⑩ 高齢者に対する健康相談	⑪ 健康診査	⑫ 疾病予防及び重症化防止事業	⑬ コンピュータによる健康診査及び健康管理データベース事業	⑭ その他		
市町	国保	(16)	(14)	(5)	(5)	(14)	(0)	(8)	(6)	(11)	(4)	(23)	(20)	(2)	(21)	(23)
	特会	12,606	14,837	56,220	8,635	32,720	0	12,213	8,189	13,242	3,747	751,915	107,517	7,538	298,411	1,327,790
	一般	(3)	(11)	(2)	(2)	(17)	(13)	(2)	(12)	(14)	(3)	(21)	(10)	(4)	(3)	(21)
	会計	1,159	8,812	8,214	5,863	39,710	2,924	1,153	8,877	5,432	333	1,447,479	76,608	11,995	182	1,618,741
組合	(4)	(1)	(1)	(0)	(1)	(0)	(4)	(1)	(0)	(0)	(0)	(4)	(4)	(0)	(4)	(4)
		4,553	1,165	1,759	0	721	0	14,620	163	0	0	224,956	21,658	0	72,859	342,454
合計	国保	(20)	(15)	(6)	(5)	(15)	(0)	(12)	(7)	(11)	(4)	(27)	(24)	(2)	(25)	(27)
	特会	17,159	16,002	57,979	8,635	33,441	0	26,833	8,352	13,242	3,747	976,871	129,175	7,538	371,270	1,670,244
	一般	(3)	(11)	(2)	(2)	(17)	(13)	(2)	(12)	(14)	(3)	(21)	(10)	(4)	(3)	(21)
	会計	1,159	8,812	8,214	5,863	39,710	2,924	1,153	8,877	5,432	333	1,447,479	76,608	11,995	182	1,618,741
総合計	(21)	(19)	(8)	(6)	(23)	(13)	(13)	(17)	(19)	(7)	(27)	(25)	(6)	(25)	(27)	
		18,318	24,814	66,193	14,498	73,151	2,924	27,986	17,229	18,674	4,080	2,424,350	205,783	19,533	371,452	3,288,985

6-(2) 保健事業国庫補助制度等の活用状況

事業区分	事業名	内容	交付限度額 (万円)	助成団体数				
				17年度	18年度	19年度	20年度	21年度
1 国保ヘルス アップ事業	① 先駆的・モデル的事业	特定健康診査・特定保健指導の効果的・効率的な実施に向けて、先駆的・モデル的な取り組みを行う事業	600				1	1
	② 受診勧奨者への訪問指導事業	医療費適正化の観点から、早期受診・重症化予防の訪問指導を実施し評価する事業	500	1	7	10	2	2
	③ 早期介入保健指導事業	特定保健指導対象者予備群に対する保健指導事業	500				0	0
2 国保保健指導事業	国保保健指導事業 (ア～ウは必須)	ア 事業計画の作成、指導対象者の選定のための情報収集 イ 訪問指導事業計画策定委員会の設置 ウ 訪問指導事業	300～800	0	1	0	0	0
3 健康管理センター等健康管理事業	① 健康管理センターによる健康管理事業	健康管理センターを軸として取り組む健康づくり事業	500～1,200 (別に加算)	1	1	1	1	0
	② 歯科保健センターによる健康管理事業	寝たきり老人等に対し、在宅訪問歯科健診・指導等を行う事業、また歯科にかかる保健事業の向上を図る事業	100～500	6	6	6	6	6
	③ 直営診療施設による健康管理事業	直営診療施設による地域における総合相談、在宅ケア及び保健事業	300～500 (別に加算)	8	9	8	9	8
4 健康総合対策事業	健康総合対策事業	国保連合会の実施する健康総合対策事業の一環として保険者が実施する事業	500	0	0	0	0	0
5 生活習慣病予防対策支援事業	生活習慣病予防対策支援事業	ア 年度途中で国保被保険者の資格を取得した者等に対して特定健康診査等を実施する事業 イ 未受診の原因分析をし、未受診者に対して受診勧奨をする事業	300～800					6
6 国民健康保険県調整交付金	① その他保健事業	保健事業の年間計画を策定し実施する健康増進に効果的な事業	1,200～5,200 (別に加算)		21	23	23	23
	② がん検診受診対策事業	がん検診の受診率向上に効果的な事業	—		3	4		
	③ 認知症予防対策事業	認知症予防に効果的な事業	—		1	2		
	④ 生活習慣病等特別対策事業	特定健康診査・特定保健指導、がん検診及び肝炎ウイルス検診の受診率向上に効果的な事業	480～2,880 (別に加算)				6	9
	⑤ 適正受診対策	ア 訪問指導 イ 適正受診の普及啓発 ウ 後発医薬品の普及促進に効果的な事業	400～2,400 (別に加算)				8	16
合 計				16	49	54	56	71

※事業名・内容・交付限度額は現在のもので、以前とは異なる場合がある。

※平成17年度までの事業は除く。

6-(3) 保健事業助成一覧①

番号	保険者名	16年度	17年度	18年度	19年度	20年度	21年度	番号	保険者名	16年度	17年度	18年度	19年度	20年度	21年度
1	広島市			7 ¹	7 ¹	7 ¹ 7 ⁵	7 ¹ 7 ⁵	59	黒瀬町		-	-	-	-	-
2	呉市			7 ¹	7 ¹	7 ¹ 7 ⁵	5 ¹ 7 ¹ 7 ⁴ 7 ⁵	62	福富町	1	-	-	-	-	-
3	竹原市		7 ¹	7 ¹ 7 ²	7 ¹ 7 ²	7 ¹	7 ¹ 7 ⁵	63	豊栄町		-	-	-	-	-
4	三原市			7 ¹	7 ¹	7 ¹ 7 ⁵	7 ¹ 7 ⁵	64	大和町		-	-	-	-	-
5	尾道市		7 ¹	7 ¹	1 ¹ 7 ¹	1 ² 7 ¹	1 ² 7 ¹ 7 ⁴ 7 ⁵	65	河内町	6 ⁴	-	-	-	-	-
6	因島市		2	2 ¹ 7 ¹	-	-	-	67	本郷町	1	-	-	-	-	-
8	福山市		7 ¹	7 ¹	7 ¹	7 ¹	5 ¹ 7 ¹ 7 ⁵	68	安芸津町	1	-	-	-	-	-
9	府中市		7 ¹	7 ¹	7 ¹	7 ¹	7 ¹ 7 ⁵	69	安浦町		-	-	-	-	-
10	三次市	1 ¹ 2 ¹ 6 ⁴ 6 ⁵	7 ¹	7 ¹ 7 ²	1 ¹ 7 ¹ 7 ²	7 ¹ 7 ⁵	7 ¹ 7 ⁴ 7 ⁵	70	川尻町	-	-	-	-	-	-
11	庄原市		6 ³	1 ¹ 7 ¹	1 ¹ 7 ¹	7 ¹ 7 ⁴	7 ¹ 7 ⁴	71	豊浜町		-	-	-	-	-
12	大竹市		6 ⁵	7 ¹	1 ¹ 7 ¹ 7 ³	1 ¹ 7 ¹ 7 ³	7 ¹ 7 ⁴ 7 ⁵	72	豊町	1	-	-	-	-	-
14	府中町		7 ¹	7 ¹	7 ¹	7 ¹	7 ¹ 7 ⁵	73	大崎上島町	2	2	2	7 ¹	7 ¹	7 ¹ 7 ⁵
16	海田町		1	6 ¹	1 ¹ 7 ¹	1 ¹ 7 ¹	7 ¹ 7 ⁵	74	東野町	-	-	-	-	-	-
19	熊野町		2		1 ¹ 7 ¹	1 ¹ 7 ¹	1 ¹ 7 ² 7 ¹	75	木江町	-	-	-	-	-	-
21	坂町			1 ¹ 7 ¹	1 ¹ 7 ¹	7 ¹	7 ¹	76	瀬戸田町		7 ¹	-	-	-	-
22	江田島市 (-H16江田島町)		7 ¹	7 ¹ 7 ²	7 ¹ 7 ²	7 ¹ 7 ⁴	7 ¹ 7 ⁴ 7 ⁵	77	御調町		-	-	-	-	-
23	音戸町		-	-	-	-	-	78	久井町		-	-	-	-	-
24	倉橋町		1	-	-	-	-	80	向島町		-	-	-	-	-
25	下蒲刈町	-	-	-	-	-	-	81	世羅町 (-H16甲山町)		7 ¹	1 ¹ 7 ¹	7 ¹	7 ¹	7 ¹
26	蒲刈町		1	-	-	-	-	82	世羅町		-	-	-	-	-
28	廿日市市		7 ¹	7 ¹	1 ¹ 7 ¹	7 ¹	7 ¹	83	世羅西町	2	-	-	-	-	-
29	大野町		7 ¹	-	-	-	-	84	内海町	-	-	-	-	-	-
30	湯来町		7 ¹	-	-	-	-	85	沼隈町	1	-	-	-	-	-
31	佐伯町	-	-	-	-	-	-	86	神辺町		7 ¹	-	-	-	-
32	吉和村	-	-	-	-	-	-	91	新市町	-	-	-	-	-	-
33	宮島町		1 ¹ 2	2 ¹ 7 ¹	-	-	-	92	神石高原町 (-H16油木町)		7 ¹		7 ¹	7 ¹	7 ¹
34	能美町		-	-	-	-	-	93	神石町		-	-	-	-	-
35	沖美町		-	-	-	-	-	94	豊松村		-	-	-	-	-
36	大柿町		-	-	-	-	-	95	(神)三和町		-	-	-	-	-
44	安芸太田町 (-H16加計町)			1 ¹ 6 ⁵	1 ¹ 7 ¹	1 ¹ 7 ¹	7 ¹	96	上下町	-	-	-	-	-	-
45	筒賀村		6 ⁵	-	-	-	-	97	総領町		-	-	-	-	-
46	戸河内町		6 ⁵	-	-	-	-	98	甲奴町	-	-	-	-	-	-
47	北広島町 (-H16芸北町)		2 ¹ 6 ⁵ 7 ¹	7 ¹	7 ¹ 7 ³	7 ¹ 7 ⁴	7 ¹ 7 ⁴	99	君田村	-	-	-	-	-	-
48	大朝町		2	-	-	-	-	100	布野村	-	-	-	-	-	-
49	千代田町		-	-	-	-	-	101	作木村	-	-	-	-	-	-
50	豊平町		6 ⁵	-	-	-	-	102	吉舎町	-	-	-	-	-	-
51	安芸高田市		7 ¹	7 ¹	1 ¹ 7 ¹	7 ¹ 7 ⁴ 7 ⁵	7 ¹ 7 ⁴ 7 ⁵	103	三良坂町	-	-	-	-	-	-
52	八千代町	-	-	-	-	-	-	104	(双)三和町	-	-	-	-	-	-
53	美土里町	-	-	-	-	-	-	105	西城町		-	-	-	-	-
54	高宮町	-	-	-	-	-	-	106	東城町		-	-	-	-	-
55	甲田町	-	-	-	-	-	-	107	口和町		-	-	-	-	-
56	向原町	-	-	-	-	-	-	108	高野町		6 ³	-	-	-	-
58	東広島市		1	6 ¹ 7 ¹	7 ¹	7 ¹ 7 ²	7 ¹ 7 ⁴ 7 ⁵	109	比和町		6 ³	-	-	-	-

※ 事業番号は、次頁の「番号・コード・事業名対照表」を参照

※ 「-」：合併により消滅した保険者

6-(3) 保健事業助成一覧②

施設名	保険者名	16年度	17年度	18年度	19年度	20年度	21年度
戸河内健康管 七ン夕理一	安芸太田町	3 ¹	3 ¹	3 ¹	3 ¹	3 ¹	(廃止)
公立下蒲刈病院	呉市	3 ² 3 ³	3 ³	3 ³	3 ³	3 ³	3 ³
呉市国民健康 保険音戸診療 三原市市民病 立院	呉市			3 ³	3 ³	3 ³	3 ³
三原市市民病 立院	三原市	3 ³	3 ³	3 ³	3 ³	3 ³	3 ³
大和診療所	三原市						
公立みづぎ 総合病院	尾道市	3 ² 3 ³	3 ² 3 ³	3 ² 3 ³	3 ² 3 ³	3 ² 3 ³	3 ² 3 ³
府中市立府中 市民病院	府中市						
市立三次中央病院	三次市	3 ² 3 ³	3 ² 3 ³	3 ² 3 ³	3 ² 3 ³	3 ² 3 ³	3 ² 3 ³
庄原市市民病 立院	庄原市	3 ³	3 ³	3 ³	3 ³	3 ³	3 ³
西城市民病院 安芸太田病 (歯科保健セ ンター一含)	安芸太田町	3 ² 3 ³	3 ² 3 ³	3 ² 3 ³	3 ² 3 ³	3 ² 3 ³	3 ² 3 ³
安芸太田町 戸河内診療 所	安芸太田町	3 ³					
北広島町豊平 病院 (歯科保健セ ンター一含)	北広島町	3 ²	3 ²	3 ²	3 ²	3 ²	3 ²
北広島町雄鹿 原診療所	北広島町	3 ² 3 ³	3 ² 3 ³	3 ² 3 ³	3 ²	3 ²	3 ²
公立世羅中央 病院 (歯科保健セ ンター一含)	世羅町	3 ²	3 ²	3 ²	3 ²	3 ²	3 ² 3 ³
神石高原町 国保高蓋診 療所	神石高原町	3 ³	3 ³	3 ³	3 ³	3 ³	

※施設名・保険者名は現在のもの

【番号・コード・事業名対照表】

20~21年度		17~19年度		16年度	事業名	16年度	17年度	18年度	19年度	20年度	21年度							
番号	コード	番号	番号	番号														
1 ¹	1-①	1			国保ヘルス アップ事業		1	7	10	1	1							
1 ²	1-②											2	2					
1 ³	1-③											0	0					
—	—	6 ¹	—	1	国保総合健康づくり支援事業	11	2	—	—	—	—							
—	—	—	—	6 ¹	国保総合健康づくり推進事業に準じた事業	—	—	—	—	—	—							
—	—	—	—	6 ²	中・高年被保険者参加型生きがい・健康づくり事業	—	—	—	—	—	—							
2	2	2	—	2	国保保健指導事業	7	4	1	0	0	0							
—	—	6 ³	—	6 ³	総合健康指導事業	2	1	—	—	—	—							
—	—	6 ⁴	—	6 ⁴	高齢者健康指導事業	2	0	—	—	—	—							
3 ¹	3-①	3 ¹	—	3 ¹	健康管理センターによる健康管理事業	1	1	1	1	1	0							
3 ²	3-②	3 ²	—	3 ²	歯科保健センターによる健康管理事業	7	6	6	6	6	6							
3 ³	3-③	3 ³	—	3 ³	直営診療施設による健康管理事業	9	8	9	8	9	8							
—	—	6 ⁵	—	6 ⁵	総合データバンク事業	5	2	—	—	—	—							
4	4	4	—	4	健康総合対策事業	0	0	0	0	0	0							
5	5	—	—	—	生活習慣病予防対策支援事業	—	—	—	—	—	6							
—	—	5 ¹	—	5 ¹	直営診療施設への在宅介護支援センター整備支援事業	0	0	—	—	—	—							
—	—	5 ²	—	5 ²	直営診療施設への歯科保健センター整備支援事業	0	0	—	—	—	—							
—	—	5 ³	—	5 ³	直営診療施設への総合相談窓口整備支援事業	0	0	—	—	—	—							
7 ¹	6-①	7 ¹	—	—	国民健康 保険県調 整交付金	—	20	21	23	23	23							
—	6-②	7 ²	—	—								その他保健事業	—	—	—	—	—	
—	6-③	7 ³	—	—								がん検診受診対策事業	—	—	3	4	—	—
7 ⁴	6-④	7 ⁴	—	—								認知症予防対策事業	—	—	1	2	—	—
7 ⁵	6-⑤	7 ⁵	—	—								生活習慣病等特別対策事業	—	—	—	—	6	9
—	—	—	—	—	適正受診対策	—	—	—	—	8	16							
事業数合計						44	45	49	54	53	68							
事業実施保険者数						31	26	23	23	23	23							

※「—」：助成が終了した事業

※コードは6-(2)による

※事業名は現在のもので、以前とは異なる場合がある。

6-(4) 保健事業費の保険料(税)に占める割合

番号	保険者名	17年度		18年度		増減 (ポイント)	19年度		増減 (ポイント)	20年度		増減 (ポイント)
		(%)	順位	(%)	順位		(%)	順位		(%)	順位	
	県計	1.26		1.31		0.05	1.31		0.00	3.01		1.70
	市町村計	0.93		0.95		0.02	0.99		0.03	2.54		1.56
	市計	0.82		0.82		0.00	0.87		0.04	2.37		1.51
	町村計	2.34		2.60		0.26	2.50		▲0.09	4.68		2.17
	組合計	4.87		5.28		0.41	5.12		▲0.17	7.28		2.17
1	広島市	0.10	22	0.10	23	▲0.01	0.10	22	0.00	1.14	23	1.04
2	呉市	1.45	10	1.31	11	▲0.14	1.23	14	▲0.07	3.41	13	2.17
3	竹原市	2.66	7	3.45	6	0.79	3.65	5	0.19	5.31	9	1.66
4	三原市	1.40	11	1.33	10	▲0.06	1.38	12	0.05	4.07	11	2.69
5	尾道市	1.33	14	1.02	17	▲0.32	0.97	17	▲0.05	2.69	16	1.72
8	福山市	0.69	17	0.63	21	▲0.07	0.72	19	0.09	1.83	20	1.11
9	府中市	1.34	13	1.22	14	▲0.12	1.23	15	0.01	4.98	10	3.75
10	三次市	3.36	5	2.55	7	▲0.81	3.21	8	0.66	7.65	6	4.44
11	庄原市	3.98	3	5.45	4	1.47	4.72	4	▲0.73	10.60	3	5.88
12	大竹市	2.34	8	3.61	5	1.27	3.36	7	▲0.25	6.94	7	3.57
14	府中町	0.64	18	0.72	19	0.08	0.71	20	▲0.01	2.96	15	2.25
16	海田町	0.70	16	0.80	18	0.10	1.27	13	0.47	2.21	18	0.94
19	熊野町	0.04	23	1.22	13	1.18	1.07	16	▲0.15	3.16	14	2.09
21	坂町	0.28	21	2.20	9	1.92	1.92	10	▲0.28	1.41	22	▲0.51
22	江田島市	0.33	19	0.14	22	▲0.19	0.19	21	0.05	3.83	12	3.64
28	廿日市市	1.35	12	1.16	15	▲0.19	1.88	11	0.72	2.04	19	0.16
44	安芸太田町	10.99	1	7.68	2	▲3.31	6.06	3	▲1.62	12.60	1	6.54
47	北広島町	9.33	2	7.06	3	▲2.27	6.67	2	▲0.39	10.44	4	3.77
51	安芸高田市	1.84	9	2.25	8	0.41	3.63	6	1.38	9.91	5	6.28
58	東広島市	0.85	15	1.15	16	0.30	0.87	18	▲0.27	2.44	17	1.57
73	大崎上島町	0.33	20	0.66	20	0.33	0.00	23	▲0.66	1.43	21	1.43
81	世羅町	3.43	4	8.18	1	4.75	7.66	1	▲0.52	12.36	2	4.70
92	神石高原町	2.67	6	1.26	12	▲1.40	2.79	9	1.53	6.30	8	3.51
301	歯科医師国保	7.54		7.48		▲0.06	8.04		0.56	10.63		2.59
302	医師国保	2.79		3.26		0.47	3.85		0.59	5.25		1.40
303	薬剤師国保	10.78		12.18		1.40	11.01		▲1.17	15.31		4.30
304	建設国保	4.44		4.97		0.52	4.23		▲0.74	6.41		2.18

7 その他

7-(1) 平成20年度医療費通知実施状況

保険者 番号	保険者名	世帯数	通知対象世帯		実施回数	対象月数	医療費の額以外の通知内容						通知対象 除外診療 科の有無	減額査定 通知状況	電算処理 の有無	
			全部・一部	選定方法			受診年月	受診者名	医療機関 等の名称	入院通院 等の別	入院通院 等の日数	その他				柔整
1	広島市	169,453	1		6	12	1	1	1	1	1	0	0	0	1	2
2	呉市	37,158	1		6	12	1	1	1	1	1	0	1	1	1	1
3	竹原市	5,012	1		12	12	1	1	1	1	1	0	0	1	0	1
4	三原市	15,053	1		6	6	1	1	1	1	1	0	0	1	1	1
5	尾道市	23,656	1		6	6	1	1	1	1	1	0	1	1	1	1
8	福山市	67,024	1		6	6	1	1	1	1	1	0	1	1	1	2
9	府中市	6,421	1		6	6	1	1	1	1	1	0	1	1	1	1
10	三次市	8,511	1		4	4	1	1	1	1	1	0	0	0	1	1
11	庄原市	6,359	1		6	6	1	1	1	1	1	0	1	1	1	1
12	大竹市	4,982	1		7	12	1	1	1	1	1	0	0	0	1	1
14	府中町	7,313	1		6	12	1	1	1	1	1	0	0	1	1	1
16	海田町	4,075	1		6	12	1	1	1	1	1	0	1	0	1	1
19	熊野町	4,212	1		6	6	1	1	1	1	1	0	1	1	1	1
21	坂町	1,995	1		7	12	1	1	1	1	1	0	1	0	1	1
22	江田島市	5,268	1		4	4	1	1	1	1	1	1	1	0	1	1
28	廿日市市	17,071	1		6	12	1	1	1	1	1	1	0	0	0	1
44	安芸太田町	1,376	1		6	6	1	1	1	1	1	0	1	0	1	1
47	北広島町	3,115	1		4	8	1	1	1	1	1	1	0	1	1	1
51	安芸高田市	4,980	1		6	12	1	1	1	1	1	0	0	1	1	1
58	東広島市	21,998	1		6	6	1	1	1	1	1	0	0	1	1	1
73	大崎上島町	1,728	1		6	12	1	1	1	1	1	0	0	0	1	1
81	世羅町	2,728	1		6	12	1	1	1	1	1	0	1	0	1	1
92	神石高原町	1,741	1		6	12	1	1	1	1	1	0	0	0	1	1
301	歯科医師組合	4,979	1		1	2	1	1	1	1	1	0	1	1	1	1
302	医師組合	6,057														
303	薬剤師組合	1,220	1		7	12	1	1	1	1	1	0	1	1	1	1
304	建設組合	15,117	1		6	12	1	1	1	1	1	0	1	0	1	1
	市町	421,229	—	—	6.1	9.0	23	23	23	23	23	3	11	12	—	—
	組合	27,373	—	—	4.7	8.7	3	3	3	3	3	0	3	2	—	—
	計	448,602	—	—	5.9	8.7	26	26	26	26	26	3	14	14	—	—

実施保険者の状況		通知対象世帯		減額査定通知状況			電算処理状況		
保険者数	実施保険者	全世帯「1」	一部世帯「2」	1万円以上「1」	2万円以上「2」	その他「3」	共同電算「1」	その他電算「2」	手作業「0」
23	23	23	0	21	0	0	21	2	0
4	3	3	0	3	0	0	3	0	0
27	26	26	0	24	0	0	24	2	0

※「通知対象世帯」の「選定方法」のコード
「1」:高額点数のみ「2」:入院のみ「3」:医科のみ「4」:その他(無作為抽出等)

7-(2) レセプト開示状況

H21.3.31現在

番号	保険者名	体制整備済	未整備	開示状況			
				開示依頼	開示	不存在	非開示
1	広島市	○ 条例+要領		45	42	3	0
2	呉市	○ 条例+要領		2	2	0	0
3	竹原市	○ 要領		0	0	0	0
4	三原市	○ 条例+要領		0	0	0	0
5	尾道市	○ 条例+要領		76	76	0	0
8	福山市	○ 条例+要領		8	7	1	0
9	府中市	○ 条例+要領		0	0	0	0
10	三次市	○ 条例+要領		0	0	0	0
11	庄原市	○ 条例+要領		0	0	0	0
12	大竹市	○ 条例+要領		0	0	0	0
14	府中町	○ 条例+要領		1	1	0	0
16	海田町	○ 条例		0	0	0	0
19	熊野町	○ 要領		0	0	0	0
21	坂町	○ 要領		0	0	0	0
22	江田島市	○ 要領		0	0	0	0
28	廿日市市	○ 条例+要領		0	0	0	0
44	安芸太田町	○ 条例		0	0	0	0
47	北広島町	○ 条例+要領		0	0	0	0
51	安芸高田市	○ 条例+要領		0	0	0	0
58	東広島市	○ 条例+要領		80	44	36	0
73	大崎上島町	○ 条例+要領		0	0	0	0
81	世羅町	○ 条例+要領		0	0	0	0
92	神石高原町	○ 条例+要領		0	0	0	0
301	歯科医師国保		○	0	0	0	0
302	医師国保	○ 要領		0	0	0	0
303	薬剤師国保	○ 条例+要領		0	0	0	0
304	建設国保	○ 条例+要領		1	1	0	0
		26		213	173	40	0
	合計	条例 2 要領 5 条例+要領 19	未整備 1				

(※) 条例…条例等を整備して実施, 要領…取扱要領を整備して実施,
 条例+要領…条例等と取扱要領を整備して実施

7-(3) 保険者別被保険者証更新時期及び有効期限

保険者名	有効 期間 (年)	平成21年			平成22年			平成23年		
		4月	8月	10月	4月	8月	10月	4月	8月	10月
		広島市	1			○			○	
呉市	1			○			○			○
竹原市	1			○			○			○
三原市	1			○			○			○
尾道市	1			○			○			○
福山市	1			○			○			○
府中市	1			○			○			○
三次市	1			○			○			○
庄原市	1		○			○			○	
大竹市	1			○			○			○
東広島市	1			○		○			○	
廿日市市	1			○			○			○
安芸高田市	1		○			○			○	
江田島市	1		○			○			○	
府中町	1			○			○			○
海田町	1				○		○			○
熊野町	1			○			○			○
坂町	1			○			○			○
安芸太田町	1			○			○			○
北広島町	1			○			○			○
大崎上島町	2				○					
世羅町	1			○			○			○
神石高原町	2		○						○	
歯科医師国保	2						○			○
医師国保	2			○						○
薬剤師国保	2				○					
建設国保	1	○			○			○		
組合計	1.75	1	0	1	2	0	1	1	0	2
市町村計	1.09	0	4	17	2	4	17	0	5	17
県計	1.19	1	4	18	4	4	18	1	5	19

資料の見方

- 1 **年間平均被保険者(世帯)数**
各月末における被保険者(世帯)数の年度分合計(市町村は3月末から翌年2月末, 国保組合は4月末から翌年3月末)を12で除して得た数
- 2 **実質収支**
一般被保険者の医療分に係る決算収支の収支差引残に国庫支出金精算額を加え, 一般被保険者に係る未払額(国庫負担相当額を除く。)を差し引いたもの
- 3 **単年度経常収支**
実質収支から一般被保険者の医療分に係る繰越金と基金等繰入金を差し引き, 基金等積立金と前年度繰上充用金を加えたもの
- 4 **収納率**
現年収納額を現年調定額(居所不明者分を除く。)で除して得た率
- 5 **一人当たり調定額・一世帯当たり調定額**
現年度調定額(居所不明者分を含む。)を年間平均被保険者数及び年間平均世帯数で除して得た額
- 6 **療養の給付等**
被保険者の疾病又は負傷に対しての保険給付を, 医療機関等(病院, 診療所, 薬局)から直接に療養という現物をもって行うもの
- 7 **療養費等**
療養の給付を行うことが困難な場合, 又は緊急その他やむを得ない場合等において, 被保険者が療養に要した費用の全額を医療機関等に支払った後に, 被保険者の申請により, 保険者からその費用に係る保険給付を行うもの
- 8 **件数**
診療報酬明細書や調剤報酬明細書(1ヶ月・患者・保険医療機関等ごとに1枚作成される。診療科を複数有する病院等は, 診療科ごとに作成される。入院と入院外は別に作成される。)の枚数
ただし, 高額療養費では, 支給決定の件数
- 9 **日数**
診療に要した実日数
- 10 **費用額**
診療報酬点数(保険診療の診療報酬の計算は点数単位で行われるため, 給付範囲に属する診療行為は点数で表わされる。)に点数単価(1点10円)を乗じて得た額
- 11 **診療費**
病院等(病院, 診療所)における入院・入院外・歯科の療養の給付(療養の給付等のうち薬局での調剤・入院時食事療養費・訪問看護療養費を除く。)に係る費用額
- 12 **療養諸費**
療養の給付等と療養費等に係る費用額を合算したもの
- 13 **一人当たり診療費, 1日当たり診療費**
診療費を年間平均被保険者数又は診療日数で除して得た額
- 14 **一件当たり日数**
診療費に係る日数を件数で除して得た数(小数第3位四捨五入)
- 15 **受診率**
診療費に係る件数を年間平均被保険者数で除して100を乗じて得た数(小数第3位四捨五入)
100人当たりの受診件数
- 16 **一人当たり療養諸費**
療養諸費を年間平均被保険者数で除して得た額

17 基準給付費

年齢階層別1人当たり医療給付費が全国平均と同じと仮定した場合の当該保険者の給付費

18 地域差指数

地域の実績給付費を基準給付費で除して得た数

地域の年齢構成要素を取り除いた医療給付費水準の目安として用いる。

19 一人当たり財政効果額

レセプト点検の結果，過誤調整した額を年間平均被保険者数で除して得た額

20 財政効果率

レセプト点検の結果，過誤調整した額を診療報酬保険者負担総額で除して得た率

21 保健事業費の保険料(税)に占める割合

保健事業費(医療費通知に要した額，高額療養費貸付金，はり・灸・マッサージ等に対する助成金，健康管理センター設置費，国保総合保健施設設置費を除く。)を全被保険者の保険料(税)収入額(介護分を除く。)で除して得た率

【注意事項】

1 特に明記されていない場合，各年度の数值は，当該年度末現在の保険者ごとに算出している。

2 「4 医療費の状況」の療養の給付等の集計方法

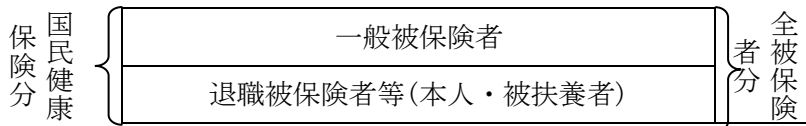
① 市町村の療養の給付等：3月診療分から2月診療分

② 国保組合の療養の給付等：4月診療分から3月診療分

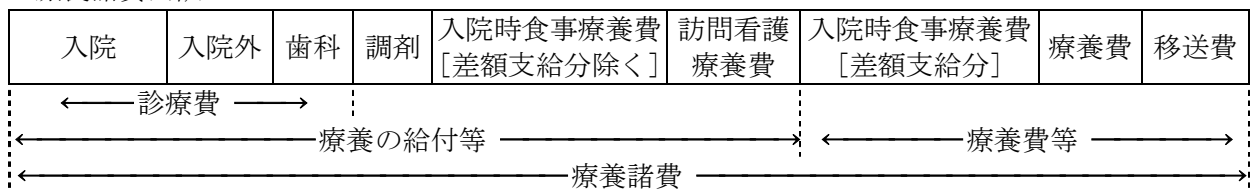
※国保組合について，療養の給付等と医療の給付等のベースが異なっているが，国保組合の全被保険者分は，便宜上，それらの数值をそのまま合算している。

【参考】

1 被保険者区分



2 療養諸費内訳



3 事業年報による諸率の計算式

諸率	計算式
収納率	$B97 / (B96 - B101)$
一人(世帯)当たり調定額	$B96 / A62$, $B96 / A60$
一人当たり診療費	$(C86 + F80 + F100) / A62$
一件当たり日数	$(C85 + F74 + F93) / (C84 + F68 + F86)$
一日当たり診療費	$(C86 + F80 + F100) / (C85 + F74 + F93)$
受診率	$\{ (C84 + F68 + F86) / A62 \} * 100$
一人当たり療養諸費	$(C26 + F26) / A62$