

平成23年度

# 国民健康保険の現況

平成25年2月

広島県医療保険課  
広島県国民健康保険団体連合会



## 目 次

### I 広島県の国保事業の概況

1 被保険者の状況	3
2 財政収支の状況	5
3 保険料(税)の調定・収納状況(市町村分)	5
4 医療費の状況	6
5 新・国保3%推進運動の状況	8
参考 平成23年度市町国民健康保険の状況	9

### II 国保関係資料

1 保険者別被保険者数の状況	1 3
2 財政収支の状況	
(1) 実質収支状況	1 4
(2) 単年度経常収支状況	1 6
(3) 保険者別基金保有状況	1 7
(4) ① 一般会計繰入金の繰入理由別状況(法定外繰入分)	1 8
② " (法定繰入分・会計繰入額)	1 9
(5) 財政安定化支援事業繰入金	2 0
3 保険料(税)の調定・収納状況	
(1) 国民健康保険料(税)率表	2 1
(2) 応益・応能保険料(税)の賦課割合	2 4
(3) 被保険者規模別収納率分布状況(現年度分)	2 7
(4) 保険者別収納率推移	2 8
(5) 保険料(税)収納状況等	
① 納付方法別の保険料(税)収納状況(現年度分)(納期内納入の内訳)	3 0
② " (納期後納入及び合計)	3 1
③ 一般被保険者・退職被保険者別保険料(税)収納率の状況及び滞納処分の状況等 (現年度分)	3 2
(6) 都道府県別収納率推移	3 3
(7) 一人当たり保険料(税)調定額	3 4
(8) 一世帯当たり保険料(税)調定額	3 5

(9) 被保険者資格証明書及び短期被保険者証の適用状況 .....	36
(10) 普通調整交付金の減額割合状況 .....	37
(11) 調整対象収入額（調整交付金）に対する保険料（税）の状況 .....	38
(12) 収納率向上対策の実施状況 .....	39
4 医療費の状況	
(1) 一人当たり診療費 .....	40
(2) 一件当たり日数 .....	41
(3) 一日当たり診療費 .....	42
(4) 受診率 .....	43
(5) 一人当たり療養諸費 .....	44
(6) 診療諸率(市町村分)全国上位5都道府県 .....	45
(7) 一人当たり診療費(市町村分)全国上位5都道府県 .....	46
(8) 都道府県別一人当たり費用額 .....	47
(9) 地域差指数 .....	48
(10) 広島県における指定市町村の推移 .....	49
5 医療費適正化関係	
(1) 一人当たり財政効果額・効果率(レセプト点検) .....	50
(2) レセプト点検員設置状況 .....	51
6 保健事業関係	
(1) 国民健康保険保険者等の保健事業の実施状況 .....	52
(2) 保健事業国庫補助制度等の活用状況 .....	53
(3) 保健事業助成一覧 .....	54
(4) 保健事業費の保険料(税)に占める割合 .....	56
7 その他	
(1) 医療費通知実施状況 .....	57
(2) レセプト開示状況 .....	58
(3) 保険者別被保険者証有効期間、更新時期及び個人カード化の状況 .....	59
資料の見方 .....	60

# I 広島県の国保事業の概況

# 1 被保険者の状況

## (1) 被保険者数

表1 年度別被保険者数

(各年度末現在, 単位: 人)

区分	20年度			21年度			22年度			23年度			
	被保険者数	構成比	伸び率	被保険者数	構成比	伸び率	被保険者数	構成比	伸び率	被保険者数	構成比	伸び率	
市町村	全体	708,210	—	▲27.8%	701,125	—	▲0.1%	698,699	—	▲0.3%	694,926	—	▲1.3%
	一般	660,699	93.3% (95.0%)	39.9%	651,135	92.9% (94.8%)	▲1.4%	644,999	92.3% (94.2%)	▲0.9%	641,341	92.3% (—)	▲0.6%
	退職	47,511	6.7% (5.0%)	▲80.0%	49,990	7.1% (5.2%)	5.2%	53,700	7.7% (5.8%)	7.4%	53,585	7.7% (—)	▲0.2%
	前期高齢	250,544	35.4% (30.8%)	106.0%	255,963	36.5% (31.4%)	2.2%	253,502	36.3% (31.2%)	▲1.0%	257,906	37.1% (—)	1.7%
国保組合	55,272	—	▲9.1%	53,891	—	▲2.5%	52,499	—	▲2.6%	50,914	—	▲3.0%	
計	763,482	—	▲26.7%	755,016	—	▲1.1%	751,198	—	▲0.5%	745,840	—	▲0.7%	
国保加入率	26.7%			26.4%			26.3%			26.2%			
	(31.0%)			(30.7%)			(30.4%)			(—)			

- 1) 前期高齢は再掲
- 2) ( ) 内は全国数値による構成比・加入率
- 3) 「一般」: 一般被保険者(老人除く), 「老人」: 老人保健医療給付対象者
- 4) 「退職」: 退職被保険者等, 「前期高齢」: 前期高齢者(一般被保険者+退職被保険者等の再掲)
- 5) 「国保加入率」を算出するに当たり使用する総人口  
 【広島】「広島県の人口移動」(広島県統計課作成)の翌年度4月1日現在の人口  
 【全国】「人口推計」(総務省統計局)の翌年度4月1日現在の人口(確定値)

図1 被保険者数の推移

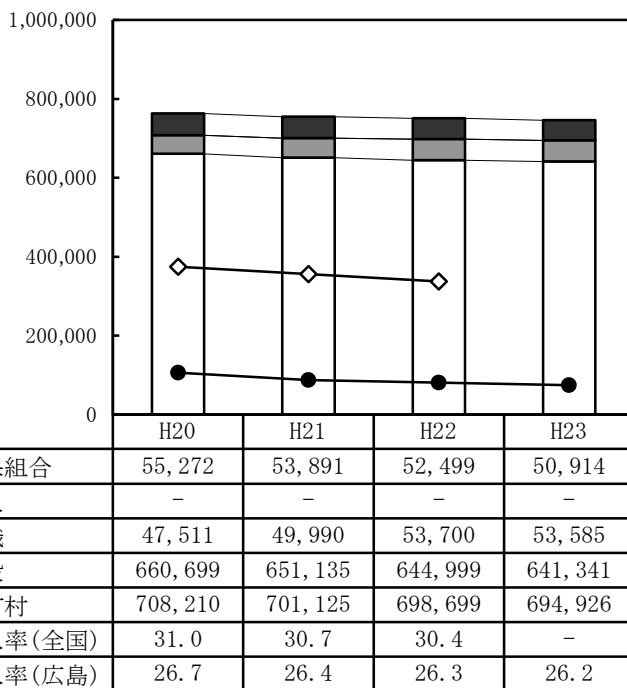
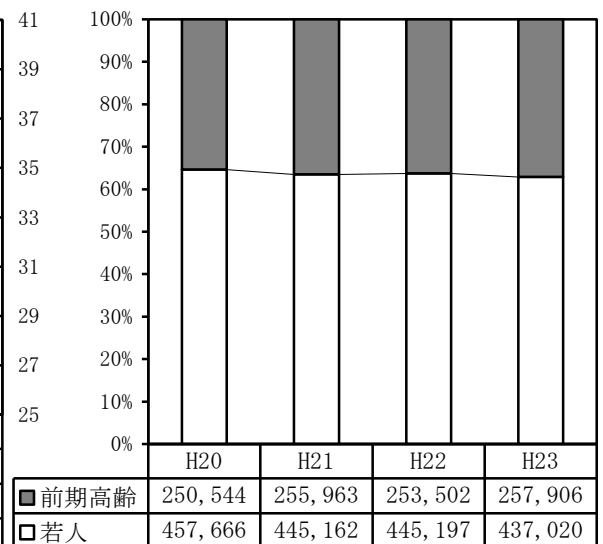


図2 被保険者数年齢別構成比の推移(市町村)



(単位: 人)

(単位: 人, 率)

(2) 年齢構成・世帯主の職業別構成【23年度】

図3 被保険者の年齢構成（市町）

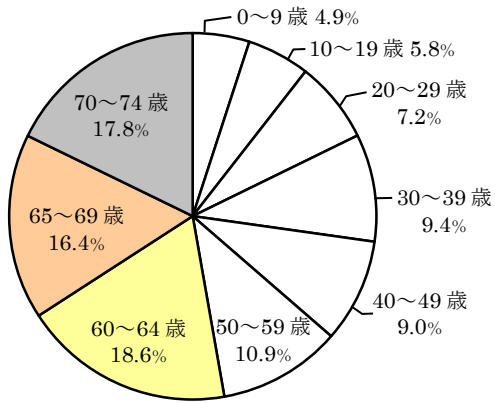


図4 世帯主の職業別構成（市町）

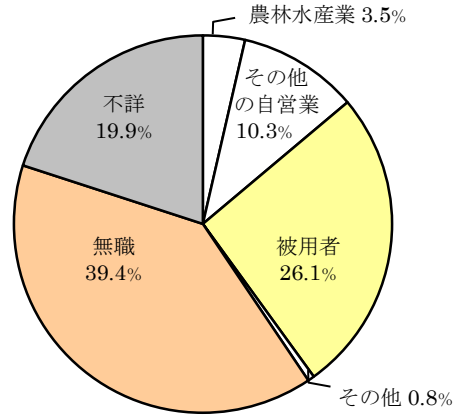
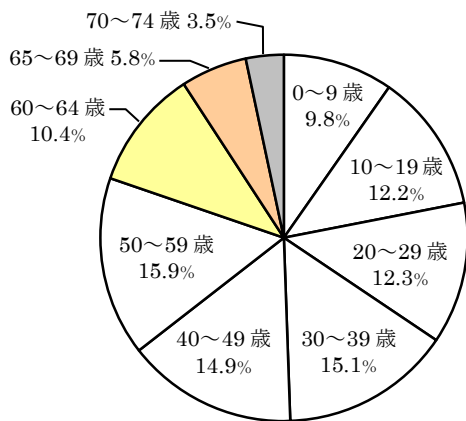


図5 被保険者の年齢構成（国保組合）



出典:平成23年度国民健康保険実態調査(広島県)

## 2 財政収支の状況

### (1) 決算収支

表2 決算収支

(単位:千円)

区分		20年度	21年度	22年度	23年度	
収入決算額		303,123,264	306,482,343	308,601,885	318,528,335	
支出決算額		298,338,420	300,833,009	303,584,035	311,459,292	
決算収支		4,784,844	5,649,334	5,017,850	7,069,043	
内 訳	黒 字	保険者数	27	27	27	27
		剰余金	4,784,844	5,649,334	5,017,850	7,069,043
	赤 字	保険者数	0	0	0	0
		不足額	0	0	0	0

【広島】Ⅱ国保関係資料 2-(1)平成23年度実質収支状況 / 事業年報B表計

### (2) 実質収支

表3 実質収支

(単位:千円)

区分	23年度					
	実質収支		実質収支の内訳			
	保険者数	実質 収支額	新規		継続	
			保険者数	金額	保険者数	金額
市町	黒字	8,819,040	4	531,561	19	8,287,479
	赤字	0	0	0	0	0
	計	8,819,040	4	531,561	19	8,287,479
国保 組合	黒字	2,406,287	0	0	4	2,406,287
	赤字	0	0	0	0	0
	計	2,406,287	0	0	4	2,406,287
計	黒字	11,225,327	4	531,561	23	10,693,766
	赤字	0	0	0	0	0
	計	11,225,327	4	531,561	23	10,693,766

## 3 保険料(税)の調定・収納状況(市町村分)

保険料(税)の調定額は、一世帯当たり・一人当たりとも全国平均を下回っている。

表4 年度別一人当たり調定額、一世帯当たり調定額・収納率

(単位:円)

年度	一人当たり調定額				一世帯当たり調定額				収納率	
	広島県	増減	全国	増減	広島県	増減	全国	増減	広島県	全国
20	86,376	8.1%	90,625	7.4%	142,289	2.5%	157,695	1.3%	89.57%	88.35%
21	89,546	3.7%	90,908	0.3%	151,289	6.3%	160,122	1.5%	89.09%	88.01%
22	88,193	▲1.5%	88,578	▲2.6%	148,576	▲1.8%	154,872	▲3.3%	89.81%	88.61%
23	91,641	3.9%	—	—	153,676	3.4%	—	—	90.08%	—

【広島】Ⅱ国保関係資料 3-(4)保険者別収納率推移 3-(7)一人当たり保険料(税)調定額 3-(8)一世帯当たり保険料(税)調定額

【全国】平成22年度 国民健康保険事業年報 事業概況 表23



## 4 医療費の状況

### (1) 総医療費

表5 年度別医療費

(単位：百万円)

区分	20年度			21年度			22年度			23年度			
	金額	構成比	伸び率	金額	構成比	伸び率	金額	構成比	伸び率	金額	構成比	伸び率	
全体	243,641	—	▲52.4%	250,039	—	2.6%	254,964	—	2.0%	259,696	—	1.9%	
市町村	一般	215,748	88.6% (90.8%)	65.4%	229,128	91.6% (93.3%)	6.2%	233,120	91.4% (93.0%)	1.7%	236,391	91.0% (—)	1.4%
	退職	27,893	11.4% (9.2%)	▲74.4%	20,911	8.4% (6.7%)	▲25.0%	21,844	8.6% (7.0%)	4.5%	23,305	9.0% (—)	6.7%
	前期高齡	118,512	48.6% (44.8%)	70.7%	135,950	54.4% (50.3%)	14.7%	139,187	54.6% (50.4%)	2.4%	140,934	54.3% (—)	1.3%
国保組合	9,509	—	▲27.2%	9,463	—	▲0.5%	9,365	—	▲1.0%	—	—	▲1.6%	
計	253,150	—	▲51.8%	259,502	—	2.5%	264,329	—	1.9%	—	—	1.7%	

※ 前期高齡は再掲

【広島】平成23年度 国民健康保険事業年報 集計表 C(1), F(1)

※ ( ) 内は全国の構成比

【全国】平成22年度 国民健康保険事業年報 集計表 C(1), F(1)

図6 医療費の推移 (百万円)

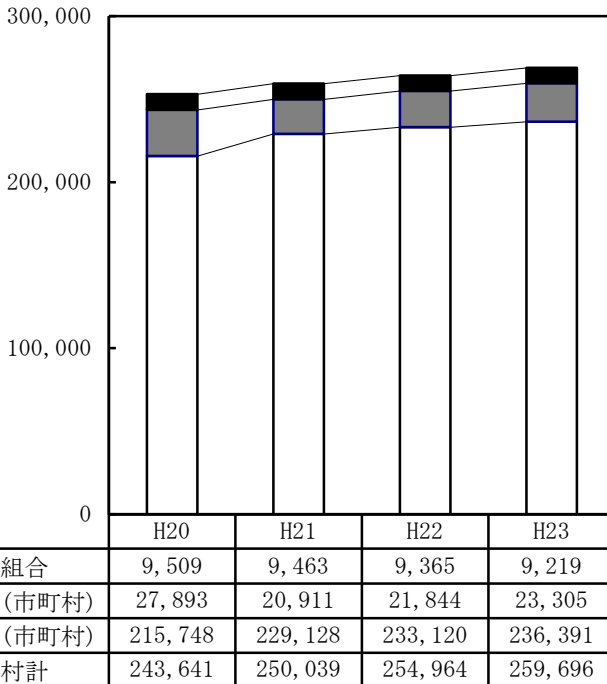
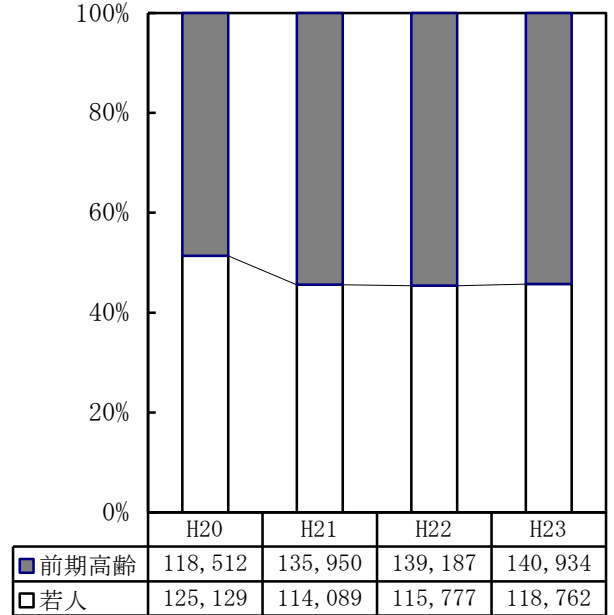


図7 医療費年齢別構成比の推移 (市町)



(単位：百万円)

(2) 一人当たり診療費（市町村分：入院＋入院外＋歯科）

表6 年度別一人当たり診療費

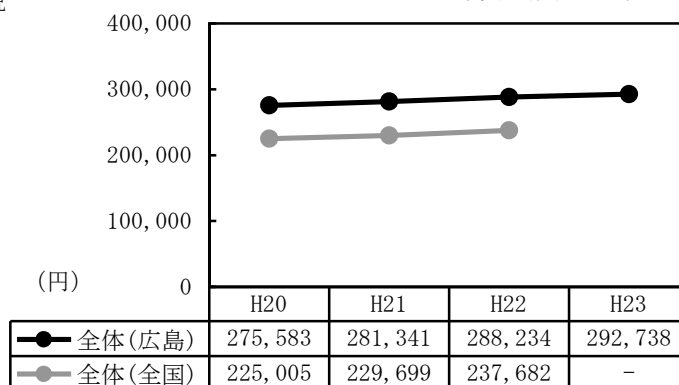
(単位：円)

区分	20年度		21年度		22年度		23年度	
	金額	伸び率	金額	伸び率	金額	伸び率	金額	伸び率
広島	275,583	▲34.4%	281,341	2.1%	288,234	2.5%	292,738	1.6%
全国	225,005	▲31.4%	229,699	2.1%	237,682	3.5%	(-)	(-)

【広島】Ⅱ国保関係資料 4-(1)一人当たり診療費

【全国】平成22年度 国民健康保険事業年報 事業概況

図8 一人当たり診療費の推移（全体）



(3) 診療諸率（市町分）の全国比較【22年度】

表7 診療諸率

区分	受診率	一件当たり 日数	一日当たり 診療費	一人当たり 診療費
広島	1,100.67件	2.37日	11,039円	288,234円
全国	972.96件	2.16日	11,329円	237,682円

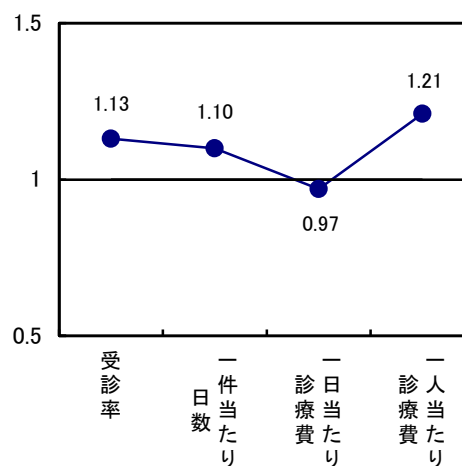
※受診率(件) = 100人当たりの受診件数  
 = 診療費に係る件数 ÷ 年間平均被保険者数 × 100 (小数第3位四捨五入)

【出典】平成22年度 国民健康保険事業年報

図9 診療諸率の対全国比【22年度】

(全国を1とした場合の広島県との比較)

全国平均と比べ、受診率、一件当たり日数、一人当たり診療費が高い。  
 一日当たり診療費は全国平均を下回っている。



## 5 新・国保3%推進運動の状況

- ・ 収納率は18市町保険者で上がった。
- ・ 保健事業費は全保険者（23市町、4国保組合）で保険料(税)の1%以上確保された。

### ●新・国保3%推進運動とは

- 【収納率向上対策】 保険料(税)収納率を1%以上引き上げる。
- 【医療費適正化対策】 医療費適正化対策（レセプト点検等）により、医療費の1%以上の財政効果を上げる。
- 【保健事業対策】 保健事業活動を促進するため保健事業費として、保険料(税)の1%以上を確保する。

### (1) 県及び全国の達成状況(市町村保険者)

表8 年度別達成状況 (単位：%)

区分		20年度		21年度		22年度		23年度	
			増減		増減		増減		増減
収納率向上	広島	89.57	▲2.26	89.09	▲0.48	89.81	0.72	90.08	0.27
	全国	88.35	▲2.14	88.01	▲0.34	88.61	0.60	—	—
医療費適正化	広島	0.96	▲0.07	0.86	▲0.10	0.79	▲0.07	0.18	▲0.61
	全国	0.97	▲0.09	0.85	▲0.12	0.85	0.00	—	—
保健事業	広島	2.54	1.55	3.29	0.75	3.31	0.02	3.54	0.23
	全国	3.77	2.61	4.12	0.35	4.31	0.19	—	—

【広島】 II国保関係資料 3-(4)保険者別収納率推移 5-(1)財政効果率 6-(4)保健事業費の保険料(税)に占める割合

【全国】 収納率 :平成22年度 国民健康保険事業年報事業概況 表22

点検効果率 :平成22年度 全国課長会議資料 診療報酬明細書点検調査実施状況

保健事業 :平成22年度 国民健康保険事業年報集計表B (保健事業費を保険料(税)収入額(介護分除く)で除した率)

### (2) 達成状況(市町村保険者)

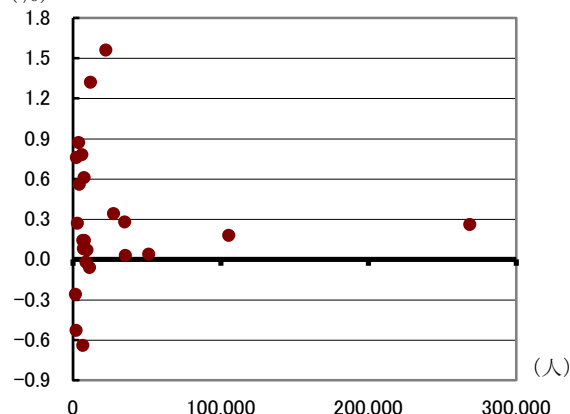
表9 年度別達成保険者数 (単位：保険者数)

総保険者数	年度末現在	20年度		21年度		22年度		23年度	
			23		23		23		23
収納率向上	前年度から上昇	0	(0.0%)	3	(13.0%)	15	(65.2%)	18	(78.3%)
	うち1.0%以上	0	(0.0%)	1	(4.3%)	8	(34.8%)	2	(8.7%)
医療費適正化	1.0%以上	7	(30.4%)	5	(21.7%)	3	(13.0%)	1	(4.3%)
	0.5%～1.0%未満	12	(52.2%)	14	(60.9%)	17	(73.9%)	17	(73.9%)
	0.5%未満	4	(17.4%)	4	(17.4%)	3	(13.0%)	5	(21.7%)
保健事業	1.0%以上	23	(100.0%)	23	(100.0%)	23	(100.0%)	23	(100.0%)
	0.5%～1%未満	0	(0.0%)	0	(0.0%)	0	(0.0%)	0	(0.0%)
	0.5%未満	0	(0.0%)	0	(0.0%)	0	(0.0%)	0	(0.0%)

表10 収納率の状況 (単位：保険者数)

(参考) 23年度 収納率状況	22年度→23年度 収納率減	計 23	市 14	町 9
	1.0%～1.6%	2	2	
	0.3%～1.0%	6	2	4
	0.2%～0.3%	3	2	1
	0.0%～0.2%	7	6	1
	-0.5%～0.0%	3	1	2
	～-0.5%	2	1	1

図10 被保険者数別・収納率減分布



## 【参考】平成23年度 市町国民健康保険の状況

- 一人当たり医療費 … 最も高い市町と低い市町では、約1.38倍の差がある。  
 一人当たり保険料(税) … 最も高い市町と低い市町では、約1.58倍の差がある。  
 収納率 … 被保険者の多い都市部で低い傾向にある。  
 財政調整基金 … 県では過去3カ年間に於ける“保険給付費”の平均の5%以上の保有を助言している。  
 広島市は基金未設置。5%未満は10市町。  
 法定外繰入の割合 … 23年度の“保険給付費”に対する法定外繰入の割合。

保険者名	被保険者 (年度平均) (人)	一人当たり 医療費 (円)	順	一人当たり 保険料(税) (円)	順	収納率 (%)	順	財政調整 基金 (千円)	保有 割合 (%)	法定外 繰入額 (千円)	繰入 割合 (%)
全 国※1	35,849,071	305,276 ※2		88,578		88.61		—		—	
広島県	市町計	702,926		369,450		91,641		90.08		7,347,452	
	市 計	656,618	—	368,580	—	91,953	—	89.82		6,391,321	3,039,744
	町 計	46,308		381,791		87,220		94.06		956,131	217,443
広島市	288,130	374,030	14	94,506	4	87.09	23	0	0.0	2,453,295	2.8%
呉市	56,147	408,427	6	98,123	1	92.85	18	1,607,640	7.7	6,126	0.0%
竹原市	8,165	391,944	9	77,099	19	93.55	13	388,419	13.8		
三原市	24,524	379,427	11	92,257	7	94.38	8	283,187	3.4		
尾道市	38,303	375,393	12	83,119	16	93.09	16	442,396	3.4	24,752	0.2%
福山市	114,828	335,737	23	92,085	8	89.58	22	424,644	1.2	216,865	0.7%
府中市	10,713	345,226	20	76,720	20	93.72	11	2,761	0.1		
三次市	13,223	406,921	7	83,942	15	93.54	14	670,750	14.1	155,136	3.5%
庄原市	9,904	387,723	10	82,429	17	95.50	6	409,738	11.9	6,563	0.2%
大竹市	8,192	373,403	15	93,959	5	94.86	7	564,367	20.5	1,478	0.1%
府中町	12,343	363,457	16	94,568	3	92.80	19	0	0.0	113,518	3.1%
海田町	6,783	359,298	18	89,158	10	93.26	15	40,200	1.8	38,756	1.9%
熊野町	7,269	398,980	8	88,262	11	93.90	10	107	0.0	34,447	1.4%
坂町	3,405	422,995	4	93,673	6	92.40	20	0	0.0		
江田島市	8,359	429,349	3	87,424	12	93.60	12	218,060	6.8		
廿日市市	30,175	338,270	22	95,048	2	93.00	17	362,860	3.9	60,240	0.7%
安芸太田町	1,952	450,461	2	76,433	21	96.48	4	129,903	16.1	22,939	3.2%
北広島町	4,980	374,811	13	91,551	9	94.10	9	37,281	2.3	7,783	0.5%
安芸高田市	7,786	409,243	5	84,154	14	95.85	5	157,889	6.0	109,433	4.1%
東広島市	38,169	338,451	21	84,285	13	91.46	21	858,611	7.5	5,857	0.1%
大崎上島町	2,461	464,147	1	70,926	22	96.50	3	182,762	18.3		
世羅町	4,456	351,828	19	81,180	18	96.93	2	211,627	15.2		
神石高原町	2,659	361,169	17	62,068	23	98.60	1	354,251	38.8		

※1 全国データは平成22年度 国民健康保険事業年報から  
 (ただし、※2 一人当たり医療費の全国データは、平成23年度分 国民健康保険中央会速報から)



# I 広島県の国保事業の概況



# 1 保険者別被保険者数の状況

番号	保険者名	平成23年度末現在				平成23年度年間平均					
		人口 人	世帯数 世帯	被保険者 総数 人	国保加入 割合 %	世帯数 世帯	被保険者 総数 人	内訳		被保険者に 占める割合	
								一般 人	退職 人	一般 %	退職 %
	県計	2,844,513	440,803	745,840	26.22	444,944	754,688	698,951	55,737	92.61	7.39
	市町計	2,844,513	415,482	694,926	24.43	419,174	702,926	647,189	55,737	92.07	7.93
	市計	2,666,519	388,436	649,200	24.35	391,871	656,618	605,356	51,262	92.19	7.81
	町計	177,994	27,046	45,726	25.69	27,303	46,308	41,833	4,475	90.34	9.66
	組合計	—	25,321	50,914	—	25,770	51,762	51,762	—	100.00	—
1	広島市	1,175,275	170,228	285,359	24.28	171,419	288,130	268,567	19,563	93.21	6.79
2	呉市	235,585	34,741	55,105	23.39	35,274	56,147	51,372	4,775	91.50	8.50
3	竹原市	27,914	4,877	8,069	28.91	4,933	8,165	7,140	1,025	87.45	12.55
4	三原市	98,848	14,718	24,115	24.40	14,931	24,524	22,237	2,287	90.67	9.33
5	尾道市	143,011	22,640	37,763	26.41	22,878	38,303	35,062	3,241	91.54	8.46
8	福山市	461,010	66,282	113,670	24.66	66,787	114,828	105,587	9,241	91.95	8.05
9	府中市	41,600	6,176	10,485	25.20	6,279	10,713	9,455	1,258	88.26	11.74
10	三次市	55,471	7,948	12,938	23.32	8,113	13,223	11,962	1,261	90.46	9.54
11	庄原市	39,004	5,964	9,643	24.72	6,092	9,904	8,778	1,126	88.63	11.37
12	大竹市	28,338	4,789	8,056	28.43	4,851	8,192	7,554	638	92.21	7.79
14	府中町	50,397	7,120	12,259	24.32	7,182	12,343	11,199	1,144	90.73	9.27
16	海田町	28,320	3,884	6,673	23.56	3,928	6,783	6,121	662	90.24	9.76
19	熊野町	24,249	4,245	7,221	29.78	4,244	7,269	6,688	581	92.01	7.99
21	坂町	13,278	1,976	3,375	25.42	1,980	3,405	3,139	266	92.19	7.81
22	江田島市	25,949	4,994	8,256	31.82	5,026	8,359	7,840	519	93.79	6.21
28	廿日市市	113,513	17,182	29,801	26.25	17,331	30,175	27,525	2,650	91.22	8.78
44	安芸太田町	6,962	1,225	1,917	27.54	1,242	1,952	1,781	171	91.24	8.76
47	北広島町	19,595	2,912	4,904	25.03	2,952	4,980	4,354	626	87.43	12.57
51	安芸高田市	30,845	4,763	7,704	24.98	4,820	7,786	6,729	1,057	86.42	13.58
58	東広島市	190,156	23,134	38,236	20.11	23,137	38,169	35,548	2,621	93.13	6.87
73	大崎上島町	8,079	1,523	2,408	29.81	1,549	2,461	2,203	258	89.52	10.48
81	世羅町	17,122	2,589	4,340	25.35	2,633	4,456	3,910	546	87.75	12.25
92	神石高原町	9,992	1,572	2,629	26.31	1,593	2,659	2,438	221	91.69	8.31
301	歯科医師国保組合	—	4,935	8,358	—	5,026	8,500	8,500	—	100.00	—
302	医師国保組合	—	6,199	10,214	—	6,247	10,280	10,280	—	100.00	—
303	薬剤師国保組合	—	1,207	1,930	—	1,215	1,950	1,950	—	100.00	—
304	建設国保組合	—	12,980	30,412	—	13,282	31,032	31,032	—	100.00	—

【出典】人口…「広島の統計」統計表「第2表 市区町別推計人口・世帯数及び人口動態」から



2 財政収支の状況  
2-(1) 平成23年度実質収支状況

番号	保険者名	収入					支出				
		計		退職		後期	計		退職		後期
		① (円)	②=①-③-④-⑤ (円)	③ (円)	④ (円)	⑤ (円)	⑥ (円)	⑦=⑥-⑧-⑨-⑩ (円)	⑧ (円)	⑨ (円)	⑩ (円)
	県 計	318,528,335,108	256,590,241,173	18,634,326,859	29,997,838,762	13,305,928,314	311,459,292,033	244,558,307,898	18,835,172,414	34,006,261,017	14,059,550,704
	市 町 計	303,100,901,033	244,525,602,750	18,634,326,859	27,797,592,421	12,143,379,003	298,383,735,523	234,999,674,898	18,835,172,414	31,636,254,467	12,912,633,744
	組 合 計	15,427,434,075	12,064,638,423	0	2,200,246,341	1,162,549,311	13,075,556,510	9,558,633,000	0	2,370,006,550	1,146,916,960
1	広島市	122,293,730,533	99,394,494,660	6,515,928,053	11,540,577,094	4,842,730,726	122,293,730,533	97,204,251,250	6,717,222,227	13,103,514,039	5,268,743,017
2	呉市	26,945,808,271	21,951,965,820	1,628,239,923	2,383,933,506	981,669,022	26,303,072,379	21,163,115,712	1,583,124,132	2,500,615,495	1,056,217,040
3	竹原市	3,647,716,940	2,909,800,402	253,913,867	336,850,820	147,151,851	3,646,636,961	2,852,501,747	277,877,573	367,306,963	148,950,678
4	三原市	10,871,827,450	8,642,792,094	722,366,880	1,046,335,301	460,333,175	10,712,237,743	8,378,078,256	772,618,674	1,104,945,500	456,595,313
5	尾道市	16,875,782,538	13,724,838,574	1,006,568,167	1,461,876,746	682,499,051	16,610,442,810	13,127,086,935	1,102,242,555	1,683,400,490	697,712,830
8	福山市	47,068,840,657	37,641,471,161	3,186,756,203	4,273,687,005	1,966,926,288	45,234,549,434	34,915,450,721	3,114,086,362	5,139,041,335	2,065,971,016
9	府中市	4,536,527,233	3,567,503,015	341,857,932	433,439,986	193,726,300	4,391,866,716	3,323,725,258	368,384,284	486,361,925	213,395,249
10	三次市	6,378,376,228	5,242,891,820	443,556,798	449,758,647	242,168,963	6,311,856,965	4,941,392,829	504,096,544	598,736,548	267,631,044
11	庄原市	4,517,006,512	3,485,174,733	399,312,980	439,143,717	193,375,082	4,512,527,372	3,453,118,431	386,798,805	465,424,920	207,185,216
12	大竹市	3,536,865,593	2,802,395,647	224,086,479	352,641,983	157,741,484	3,535,751,738	2,809,768,870	207,478,421	366,601,690	151,902,757
14	府中町	5,093,175,185	4,089,718,520	335,251,731	462,324,799	205,880,135	5,092,950,317	3,992,699,421	331,377,374	545,835,367	223,038,155
16	海田町	2,816,962,578	2,208,401,654	220,215,426	265,463,679	122,881,819	2,753,279,320	2,133,650,722	206,996,342	296,920,135	115,712,121
19	熊野町	3,230,349,339	2,614,497,814	217,438,747	278,510,646	119,902,132	3,211,316,537	2,531,939,779	228,523,646	321,816,961	129,036,151
21	坂 町	1,667,295,902	1,380,132,760	90,915,460	139,445,737	56,801,945	1,586,625,508	1,280,340,175	96,490,376	149,075,596	60,719,361
22	江田島市	4,342,028,314	3,588,702,485	274,314,223	323,965,605	155,046,001	4,062,333,641	3,298,464,901	239,144,837	367,125,876	157,598,027
28	廿日市市	11,856,683,216	9,327,766,092	831,467,029	1,175,054,911	522,395,184	11,799,012,384	9,115,226,194	787,793,206	1,339,789,298	556,203,686
44	安芸太田町	1,137,969,784	954,198,877	68,651,283	81,279,947	33,839,677	1,096,785,725	909,232,981	60,765,663	88,305,369	38,481,712
47	北広島町	2,296,159,184	1,799,761,571	203,820,253	197,986,048	94,591,312	2,184,443,220	1,662,403,882	207,576,768	218,323,390	96,139,180
51	安芸高田市	4,373,377,586	3,544,306,702	342,768,329	328,369,155	157,933,400	3,786,302,192	2,865,671,795	405,129,006	356,245,542	159,255,849
58	東広島市	14,880,990,017	11,850,764,853	972,649,511	1,442,308,462	615,267,191	14,880,361,131	11,645,908,609	892,000,028	1,702,903,250	639,549,244
73	大崎上島町	1,396,607,926	1,165,729,402	89,046,424	106,657,937	35,174,163	1,325,901,482	1,075,091,090	93,097,254	112,143,834	45,569,304
81	世羅町	2,113,835,861	1,647,118,334	185,324,584	180,807,561	100,585,382	1,908,784,275	1,431,054,841	177,853,580	199,925,956	99,949,898
92	神石高原町	1,222,984,186	991,175,760	79,876,577	97,173,129	54,758,720	1,142,967,140	889,500,499	74,494,757	121,894,988	57,076,896
301	歯科医師会保組合	2,358,013,528	1,823,239,960	0	358,316,803	176,456,765	2,140,364,029	1,581,122,414	0	385,493,575	173,748,040
302	医師会保組合	2,862,118,323	2,351,226,404	0	241,060,311	269,831,608	2,583,155,444	1,856,702,807	0	466,366,524	260,086,113
303	薬剤師会保組合	653,661,738	545,231,364	0	65,899,760	42,530,614	570,180,371	426,083,697	0	95,909,578	48,187,096
304	建設会保組合	9,553,640,486	7,344,940,695	0	1,534,969,467	673,730,324	7,781,856,666	5,694,724,082	0	1,422,236,873	664,895,711

番号	保険者名	決算収支						国庫支出金 精算額	一般分 の未払額	未払額に 対応する 国庫負担額	実質収支 差引額 ⑨=⑫+⑬-⑭+⑮
		収支差引残			介護						
		計	一般	退職	後期	介護	計				
⑪ (円)	⑫=⑬+⑭-⑮(円)	⑬ (円)	⑭ (円)	⑮ (円)	⑯ (円)						
	県 計	7,069,043,075	12,031,933,275	▲200,845,555	▲4,008,422,255	▲753,622,390	▲806,567,145	59,591	20,000	11,225,326,539	
	市 町 計	4,717,165,510	9,525,927,852	▲200,845,555	▲3,838,662,046	▲769,254,741	▲706,848,360	59,591	20,000	8,819,039,901	
	組 合 計	2,351,877,565	2,506,005,423	0	▲169,760,209	15,632,351	▲99,718,785	0	0	2,406,286,638	
1	広 島 市	0	2,190,243,410	▲201,294,174	▲1,562,936,945	▲426,012,291	▲414,544,494	0	0	1,775,698,916	
2	呉 市	642,735,892	788,850,108	45,115,791	▲116,681,989	▲74,548,018	▲101,670,020	0	0	687,180,088	
3	竹 原 市	1,079,979	57,298,655	▲23,963,706	▲30,456,143	▲1,798,827	45,277,964	0	0	102,576,619	
4	三 原 市	159,589,707	264,713,888	▲50,251,794	▲58,610,199	3,737,862	▲9,942,745	0	0	254,771,093	
5	尾 道 市	265,339,728	597,751,639	▲95,674,388	▲221,523,744	▲15,213,779	▲84,886,323	0	0	512,865,316	
8	福 山 市	1,834,291,223	2,726,020,440	72,669,841	▲865,354,330	▲99,044,728	▲21,349,079	0	0	2,704,671,361	
9	府 中 市	144,660,517	243,777,757	▲26,526,352	▲52,921,939	▲19,668,949	37,114,681	0	0	280,892,438	
10	三 次 市	66,519,263	301,498,991	▲60,539,746	▲148,977,901	▲25,462,081	▲62,614,719	0	0	238,884,272	
11	庄 原 市	4,479,140	32,056,302	12,514,175	▲26,281,203	▲13,810,134	▲1,189,101	0	0	30,867,201	
12	大 竹 市	1,113,855	▲7,373,223	16,608,058	▲13,959,707	5,838,727	60,281,547	0	0	52,908,324	
14	府 中 町	224,868	97,019,099	3,874,357	▲83,510,568	▲17,158,020	▲21,652,883	59,591	20,000	75,326,625	
16	海 田 町	63,683,258	74,750,932	13,219,084	▲31,456,456	7,169,698	▲19,809,285	0	0	54,941,647	
19	熊 野 町	19,032,802	82,558,035	▲11,084,899	▲43,306,315	▲9,134,019	▲7,715,328	0	0	74,842,707	
21	坂 町	80,670,394	99,792,585	▲5,574,916	▲9,629,859	▲3,917,416	1,369,093	0	0	101,161,678	
22	江 田 島 市	279,694,673	290,237,584	35,169,386	▲43,160,271	▲2,552,026	▲35,684,709	0	0	254,552,875	
28	廿 日 市 市	57,670,832	212,539,898	43,673,823	▲164,734,387	▲33,808,502	▲17,551,912	0	0	194,987,986	
44	安 芸 太 田 町	41,184,059	44,965,896	7,885,620	▲7,025,422	▲4,642,035	2,793,605	0	0	47,759,501	
47	北 広 島 町	111,715,964	137,357,689	▲3,756,515	▲20,337,342	▲1,547,868	6,581,709	0	0	143,939,398	
51	安 芸 高 田 市	587,075,394	678,634,907	▲62,360,677	▲27,876,387	▲1,322,449	▲45,994,654	0	0	632,640,253	
58	東 広 島 市	628,886	204,856,244	80,649,483	▲260,594,788	▲24,282,053	▲13,875,385	0	0	190,980,859	
73	大 崎 上 島 町	70,706,444	90,638,312	▲4,050,830	▲5,485,897	▲10,395,141	14,874,234	0	0	105,512,546	
81	世 羅 町	205,051,586	216,063,493	7,471,004	▲19,118,395	635,484	▲3,681,621	0	0	212,381,872	
92	神 石 高 原 町	80,017,046	101,675,261	5,381,820	▲24,721,859	▲2,318,176	▲12,978,935	0	0	88,696,326	
301	歯 科 医 師 国 保 組 合	217,649,499	242,117,546	0	▲27,176,772	2,708,725	▲25,696,215	0	0	216,421,331	
302	医 師 国 保 組 合	278,962,879	494,523,597	0	▲225,306,213	9,745,495	▲48,117,229	0	0	446,406,368	
303	薬 劑 師 国 保 組 合	83,481,367	119,147,667	0	▲30,009,818	▲5,656,482	▲246,249	0	0	118,901,418	
304	建 設 国 保 組 合	1,771,783,820	1,650,216,613	0	112,732,594	8,834,613	▲25,659,092	0	0	1,624,557,521	

2-(2) 単年度経常収支状況

(単位：千円)

番号	保険者名	平成22年度						平成23年度						
		実質収支 ①	繰越金 ②	前年度 繰上 充用金 ③	基金等 繰入金 ④	基金等 積立金 ⑤	単年度経常 収支 ①-②+③-④+⑤	単年度経常収支 (2)表の介護分 収支含む)	実質収支 ①	繰越金 ②	前年度 繰上 充用金 ③	基金等 繰入金 ④	基金等 積立金 ⑤	単年度経常 収支 ①-②+③-④+⑤
	県計	7,565,267	4,749,664	0	3,600,459	444,367	▲340,488	▲832,062	4,552,846	0	3,210,969	678,961	4,140,473	3,386,850
	市町計	5,746,089	3,166,061	0	3,584,795	434,868	▲569,898	▲1,105,592	2,815,883	0	2,473,969	667,947	4,197,135	3,427,880
	組合計	1,819,178	1,583,603	0	15,664	9,498	229,410	273,530	1,736,963	0	737,000	11,014	▲56,662	▲41,030
1	広島市	890,947	0	0	0	0	890,947	517,613	0	0	0	0	1,775,699	1,349,687
2	呉市	916,755	541,517	0	300,000	262,000	337,238	285,498	633,202	0	0	316,000	369,978	295,430
3	竹原市	81,961	139,737	0	0	978	▲56,798	▲51,866	151,704	0	64,000	1,245	▲111,883	▲113,682
4	三原市	▲31,027	188,245	0	70,000	0	▲289,273	▲269,857	▲66,483	0	154,129	0	167,125	170,863
5	尾道市	331,526	692,101	0	102,239	2,018	▲460,796	▲442,955	102,747	0	631,866	165,549	▲56,199	▲71,412
8	福山市	2,036,997	865,234	0	1,155,572	0	16,191	▲47,623	1,125,229	0	0	0	1,579,442	1,480,397
9	府中市	177,535	50,572	0	224,563	0	▲97,600	▲124,338	140,108	0	124,868	0	15,917	▲3,752
10	三次市	85,451	99,109	0	235,941	20,842	▲228,756	▲241,689	238,884	0	0	2,516	241,400	215,938
11	庄原市	▲15,241	2,743	0	181,000	207	▲198,777	▲206,205	4,144	0	115,000	10,098	▲78,178	▲91,989
12	大竹市	24,001	1,027	0	0	608	23,582	17,544	9,881	0	160,000	1,118	▲115,855	▲110,016
14	府中町	33,365	786	0	393	393	32,579	22,354	▲5,882	0	56	56	81,208	64,050
16	海田町	24,475	1,013	0	0	0	23,462	33,958	975	0	0	0	53,966	61,136
19	熊野町	55,997	11,599	0	0	0	44,398	39,684	18,390	0	0	0	56,452	47,318
21	坂町	119,559	126,660	0	0	0	▲7,101	▲9,982	114,644	0	0	0	▲13,483	▲17,400
22	江田島市	104,451	12,328	0	150,000	639	▲57,238	▲53,217	105,196	0	200,000	148	▲50,496	▲53,048
28	廿日市市	291,995	41,713	0	200,000	1,848	52,130	23,080	194,988	0	100,000	1,962	96,950	63,142
44	安芸太田町	32,035	28,156	0	50,000	26,680	▲19,441	▲22,855	30,145	0	40,000	25,317	2,932	▲1,710
47	北広島町	18,984	50,084	0	72,970	4,393	▲99,677	▲102,024	38,962	0	60,116	250	45,112	43,564
51	安芸高田市	319,807	74,963	0	397,333	1,389	▲151,100	▲144,783	301,117	0	185,570	97,807	243,760	242,438
58	東広島市	▲30,319	▲7,474	0	60,000	2,450	▲80,395	▲78,729	▲149,395	0	501,000	2,044	▲158,580	▲182,862
73	大崎上島町	111,863	100,718	0	90,000	56,614	▲22,241	▲31,001	82,245	0	100,000	43,655	▲33,077	▲43,472
81	世羅町	97,965	71,797	0	173,587	0	▲147,419	▲145,045	129,331	0	6,766	0	76,285	76,920
92	神石高原町	67,007	73,432	0	121,197	53,809	▲73,813	▲73,154	88,696	0	30,598	182	8,658	6,340
301	歯科医師国保	238,741	200,097	0	4,320	2,220	36,545	43,197	225,914	0	0	2,458	▲7,034	▲4,326
302	医師国保	392,968	350,855	0	11,344	1,278	32,047	43,880	225,370	0	160,000	2,556	63,592	73,338
303	薬剤師国保	51,896	28,482	0	0	0	23,414	32,803	118,901	0	40,000	0	20,882	15,226
304	建設国保	1,135,573	1,004,169	0	0	6,000	137,404	153,650	1,227,660	0	537,000	6,000	▲134,102	▲125,268

2-(3) 平成23年度保険者別基金保有状況

番号	保険者名	平成22年度			平成23年度に基金を取り崩した額			平成23年度に基金に積み立てた額			平成23年度		
		基金保有額 ① (円)	基金保有割合 ② (%)	平成22年度の剰余金を平成23年度に繰り越した額 (再掲/退職分) ③ (円)	④ (円)	⑤ (円)	基金保有額 ⑥=①+④-⑤ (円)	基金保有割合 ⑦ (%)	保有額 対前年比 ⑧ (%)	基金を取崩した理由 コード			
										収入	支出		
	県計	14,479,523,638	-	4,808,924,757	256,078,396	1,056,248,275	3,210,968,702	-	85.12	-	-		
	市町計	9,062,202,661	3.96	3,071,961,669	256,078,396	759,217,973	2,473,968,702	3.14	81.08	-	-		
	組合計	5,417,320,977	-	1,736,963,088	0	297,030,302	737,000,000	-	91.88	-	-		
1	広島市	0	0.00	0	0	0	0	0.00	0.00	-	-		
2	呉市	1,291,639,664	6.18	633,202,175	0	316,000,000	0	7.68	124.47	-	-		
3	竹原市	451,174,006	16.16	151,703,962	0	1,244,521	64,000,000	13.77	86.09	0	1		
4	三原市	437,315,827	5.33	14,173,303	80,656,369	0	154,129,094	3.39	64.76	0	0		
5	尾道市	908,713,472	6.96	102,747,007	0	165,549,000	631,866,000	3.39	48.68	1	0		
8	福山市	424,644,098	1.23	1,125,229,496	0	0	0	1.20	100.00	-	-		
9	府中市	127,629,261	3.85	146,474,065	6,366,351	0	124,868,000	0.08	2.16	5	1		
10	三次市	668,233,933	14.19	0	0	2,516,085	0	14.09	100.38	-	-		
11	庄原市	514,639,973	15.12	4,143,682	0	10,098,044	115,000,007	11.85	79.62	1	0		
12	大竹市	722,649,088	26.65	9,880,664	0	1,717,785	160,000,000	20.49	78.10	0	0		
14	府中町	0	0.00	111,169	5,993,041	55,601	55,601	0.00	0.00	5	1		
16	海田町	7,200,000	0.33	975,392	0	33,000,000	0	1.82	558.33	-	-		
19	熊野町	106,585	0.00	27,716,221	9,325,726	223	0	0.00	100.21	-	-		
21	坂町	0	0.00	114,644,458	0	0	0	0.00	0.00	-	-		
22	江田島市	417,911,809	13.15	105,196,389	0	147,782	200,000,000	6.76	52.18	0	1		
28	廿日市市	403,226,812	4.47	0	0	59,633,093	100,000,000	3.94	89.99	1	1		
44	安芸太田町	144,585,284	17.38	30,144,956	0	25,317,357	40,000,000	16.06	89.84	1	0		
47	北広島町	97,147,460	5.95	38,961,733	0	250,000	60,116,000	2.27	38.38	5	1		
51	安芸高田市	245,651,614	9.53	301,117,269	0	97,807,479	185,570,000	5.96	64.27	2	1		
58	東広島市	1,357,567,104	12.52	561,803	149,956,818	2,043,928	501,000,000	7.54	63.25	0	1		
73	大崎上島町	239,106,481	24.14	86,025,095	3,780,091	43,655,454	100,000,000	18.31	76.44	1	0		
81	世羅町	218,393,240	15.74	129,330,874	0	0	6,766,000	15.22	96.90	1	1		
92	神石高原町	384,666,950	41.98	49,621,956	0	181,621	30,598,000	38.79	92.09	0	1		
301	歯科医師国保組合	659,272,837	38.16	225,913,790	0	22,458,134	0	37.33	103.41	-	-		
302	医師国保組合	1,062,183,000	49.33	225,370,078	0	2,556,000	160,000,000	40.14	85.18	0	1		
303	薬剤師国保組合	294,930,140	63.90	58,019,329	0	2,016,168	40,000,000	56.18	87.12	3	0		
304	建設国保組合	3,400,935,000	45.73	1,227,659,891	0	270,000,000	537,000,000	43.19	92.15	0	0		

(※) 理由コード (収入) 0=該当なし 1=保険料(税)負担軽減 2=税率改正による減収補填 3=補助金の見込み減 4=災害減免による減収補填 5=税収が不足したため(収納率低下等)  
(支出) 0=該当なし 1=保険給付費等の増加 2=保健事業費 3=直診施設運営資金 4=老健拠出金

2-(4) ① 平成23年度一般会計繰入金の繰入理由別状況(法定外繰入分)

番号	保険者名	保険料(税)の負担緩和をため図るため①(円)	保険料(税)の減免額に充てるため②(円)	地方単独の保険料(税)の軽減額に充てるため③(円)	単年度の決算補填のため④(円)	累積赤字補填のため⑤(円)	地方独自事業の医療給付費波及増等に充てるため⑥(円)	任意給付費に充てるため⑦(円)	保健事業費に充てるため⑧(円)	直営診療施設に充てるため⑨(円)	その他		①~⑩の小計(法定外繰入分)1(円)
											金額⑩(円)	理由コード32の具体的な内容	
	市町計	309,432,500	221,089,647	0	1,514,701,099	0	658,396,134	300,621,802	123,683,814	12,420,133	116,842,406	-	3,257,187,535
1	広島市	200,000,000	221,089,647		1,301,183,099		421,495,984	300,621,802	8,904,792				2,453,295,324
2	呉市								6,126,355				6,126,355
3	竹原市												0
4	三原市												0
5	尾道市						24,752,000						24,752,000
8	福山市						100,270,323		11,645,490		104,948,697	32 事務費	216,864,510
9	府中市												0
10	三次市				100,000,000				55,135,703				155,135,703
11	庄原市									6,562,951			6,562,951
12	大竹市								1,478,185				1,478,185
14	府中町				113,518,000								113,518,000
16	海田町						38,756,000						38,756,000
19	熊野町						12,951,958		9,670,855		11,824,015	32 事務費	34,446,828
21	坂町												0
22	江田島市												0
28	廿日市市						60,169,869				69,694	32 特別徴収負担金	60,239,563
44	安芸太田町								22,939,434				22,939,434
47	北広島町								7,783,000				7,783,000
51	安芸高田市	109,432,500											109,432,500
58	東広島市									5,857,182			5,857,182
73	大崎上島町												0
81	世羅町												0
92	神石高原町												0

(※) ②: 国民健康保険法又は地方税法の規定に基づく条例を根拠に行った保険料(税)の減免又は徴収猶予に係る繰入額

(※) ③: 保険料(税)の2割・5割又は4割・6割の軽減制度以外に市町村が独自に行った軽減に係る繰入額

(※) 理由コード 12=医療費の増加 13=老健拠出金 14=納税報奨金(納付組織交付金)等 15=保健事業費(施設整備を含む) 21=基金積立 22=公債費, 借入金 23=高額療養費貸付金 31=返済金 32=その他

2-(4) ② 平成23年度一般会計繰入金の繰入理由別状況(法定繰入分・会計繰入額)

番号	保険者名	保険基盤安定 ⑪ (円)	基準超 過費用 ⑫(円)	職員給与費等A			出産育児一時金B			財政安定化支援事業C			A,B,Cの 法定繰入の 不足額 (円)	⑩~⑮の小計 (法定繰入分) II (円)	合計 (会計繰入額) I+II (円)
				支出額 ⑬ (円)	繰入額 (⑬の全額) ⑭ (円)	繰入 率 (%)	支出額 ⑯ (円)	繰入額 (⑰の3分の2) ⑱ (円)	繰入 率 (%)	算定額 ⑲ (円)	繰入額 (⑲の80%) ⑳ (円)	繰入 率 (%)			
	市町計	8,845,115,551	240,640,943	4,211,123,166	3,745,465,426	88.94	1,257,224,804	812,294,593	64.61	1,373,453,750	1,398,472,350	101.82	▲191,803,666	15,041,988,863	18,299,176,398
1	広島市	3,547,794,609	0	1,691,865,753	1,609,406,166	95.13	585,493,005	377,982,003	64.56	357,085,000	285,668,000	80.00	▲94,806,254	5,820,850,778	8,274,146,102
2	呉市	787,714,325	134,903,468	318,006,705	248,318,251	78.09	68,550,000	44,606,666	65.07	214,433,750	230,614,000	107.55	▲11,714,788	1,446,156,710	1,452,283,065
3	竹原市	95,096,342	18,783,849	46,278,700	37,974,746	82.06	10,350,000	6,486,667	62.48	17,861,250	14,289,000	80.00	▲8,737,287	172,610,604	172,610,604
4	三原市	331,506,546	10,390,779	158,377,539	132,707,259	83.79	38,079,610	23,733,361	62.33	82,233,750	65,787,000	80.00	▲27,323,326	564,124,945	564,124,945
5	尾道市	478,128,399	0	231,202,397	227,561,433	98.43	50,800,364	32,870,249	64.70	104,045,000	104,045,000	100.00	16,171,376	842,605,081	867,357,081
8	福山市	1,521,840,760	0	686,914,772	567,202,548	82.57	232,908,873	151,112,582	64.88	178,948,750	289,089,600	161.55	22,058,376	2,529,245,490	2,746,110,000
9	府中市	119,896,150	0	76,318,067	69,844,067	91.52	10,279,402	6,672,934	64.92	26,442,500	26,442,500	100.00	▲1,365,501	222,855,651	222,855,651
10	三次市	174,585,665	34,532,569	120,629,530	91,702,434	76.02	24,387,100	13,983,333	57.22	61,817,500	61,817,500	100.00	▲18,868,330	376,591,501	531,727,204
11	庄原市	113,325,927	0	75,447,436	59,226,046	78.50	11,596,500	7,546,800	65.08	35,812,500	28,650,000	80.00	▲16,405,590	208,748,773	215,311,724
12	大竹市	102,141,176	0	69,356,141	65,646,827	94.65	8,764,200	5,700,000	65.04	21,005,000	16,804,000	80.00	▲3,852,114	190,292,003	191,770,188
14	府中町	131,267,510	0	93,921,374	89,808,374	95.62	21,750,000	14,387,000	66.15	14,740,000	14,740,000	100.00	▲1,278,000	250,202,884	363,720,884
16	海田町	79,749,819	0	15,677,319	0	0.00	14,247,330	7,466,000	52.40	9,233,750	9,233,000	99.99	▲15,863,539	96,448,819	135,204,819
19	熊野町	85,508,607	0	13,685,925	0	0.00	9,214,410	5,993,333	65.04	15,096,250	17,218,000	114.05	▲8,694,532	108,719,940	143,166,768
21	坂町	48,022,000	8,294,870	5,795,518	6,520,000	112.50	4,591,890	4,100,000	89.29	18,056,250	14,445,000	80.00	1,763,222	81,381,870	81,381,870
22	江田島市	111,234,075	22,069,184	67,291,519	59,765,166	88.82	8,399,770	5,466,666	65.08	24,048,750	24,048,750	100.00	▲2,849,784	222,583,841	222,583,841
28	廿日市市	354,692,979	0	135,801,948	110,729,125	81.54	56,775,186	36,993,333	65.16	42,977,500	42,978,000	100.00	▲17,333,614	545,393,437	605,633,000
44	安芸太田町	25,298,527	5,528,924	16,040,843	15,477,438	96.49	1,260,000	822,000	65.24	11,108,750	14,702,000	132.35	5,233,595	61,828,889	84,768,323
47	北広島町	66,876,277	0	34,269,159	37,385,000	109.09	5,882,940	3,920,000	66.63	11,845,000	22,000,000	185.73	15,637,881	130,181,277	137,964,277
51	安芸高田市	95,205,429	0	57,300,643	36,815,000	64.25	11,876,730	9,280,000	78.14	31,567,500	31,567,500	100.00	▲12,809,963	172,867,929	282,300,429
58	東広島市	473,103,018	0	189,595,926	168,282,722	88.76	70,551,564	45,586,666	64.61	63,018,750	63,018,750	100.00	▲10,157,164	749,991,156	755,848,338
73	大崎上島町	27,922,043	6,137,300	34,334,256	35,809,000	104.30	840,420	820,000	97.57	9,753,750	9,753,750	100.00	3,685,214	80,442,093	80,442,093
81	世羅町	50,699,497	0	48,864,529	47,211,824	96.62	5,585,510	3,539,000	63.36	10,560,000	10,561,000	100.01	275,622	112,011,321	112,011,321
92	神石高原町	23,505,871	0	24,147,167	28,072,000	116.25	5,040,000	3,276,000	65.00	11,762,500	1,000,000	8.50	▲4,569,167	55,853,871	55,853,871

2-(5) 平成24年度財政安定化支援事業繰入金

(単位：円、%)

番号	保険者名	平成24年度				平成23年度			
		地方交付税措置対象額④〔①+②+③〕		地方交付税 算定額 ⑤〔④×10/8〕	地方交付税 措置対象額 ⑥	地方交付税 算定額 ⑦〔⑥×10/8〕	国保特別会計 繰入額 ⑧	国保特別会計 繰入率 ⑧/⑦×100	
		保険料負担能力分①	過剰ベッド分需要額②						年齢構成差分需要額③
	市町計	1,319,318,000	370,041,000	814,047,000	1,649,147,500	1,098,763,000	1,398,472,350	101.8	
1	広島市	288,173,000	12,403,000	275,770,000	360,216,250	285,668,000	285,668,000	80.0	
2	呉市	202,055,000	63,144,000	94,827,000	252,568,750	171,547,000	230,614,000	107.5	
3	竹原市	27,990,000	16,213,000	11,777,000	34,987,500	14,289,000	14,289,000	80.0	
4	三原市	62,636,000	8,440,000	36,332,000	78,295,000	65,787,000	65,787,000	80.0	
5	尾道市	91,747,000	27,493,000	53,070,000	114,683,750	83,236,000	104,045,000	100.0	
8	福山市	253,357,000	134,125,000	119,232,000	316,696,250	143,159,000	289,089,600	161.5	
9	府中市	25,079,000	8,094,000	2,275,000	31,348,750	21,154,000	26,442,500	100.0	
10	三次市	54,891,000	15,751,000	17,100,000	68,613,750	49,454,000	61,817,500	100.0	
11	庄原市	41,571,000	19,752,000	14,227,000	51,963,750	28,650,000	28,650,000	80.0	
12	大竹市	16,289,000	0	11,598,000	20,361,250	16,804,000	16,804,000	80.0	
14	府中町	11,972,000	0	11,972,000	14,965,000	11,792,000	14,740,000	100.0	
16	海田町	7,712,000	0	7,712,000	9,640,000	7,387,000	9,233,000	100.0	
19	熊野町	12,381,000	0	12,381,000	15,476,250	12,077,000	17,218,000	114.1	
21	坂町	11,141,000	0	6,372,000	13,926,250	14,445,000	14,445,000	80.0	
22	江田島市	30,594,000	11,912,000	6,580,000	38,242,500	19,239,000	24,048,750	100.0	
28	廿日市市	40,550,000	6,136,000	1,014,000	50,687,500	34,382,000	42,977,500	100.0	
44	安芸太田町	10,266,000	4,664,000	3,289,000	12,832,500	8,887,000	14,702,000	132.3	
47	北広島町	14,191,000	5,833,000	1,835,000	17,738,750	9,476,000	22,000,000	185.7	
51	安芸高田市	23,943,000	6,120,000	7,386,000	29,928,750	25,254,000	31,567,500	100.0	
58	東広島市	63,041,000	15,287,000	47,754,000	78,801,250	50,415,000	63,018,750	100.0	
73	大崎上島町	9,629,000	4,979,000	4,650,000	12,036,250	7,803,000	9,753,750	100.0	
81	世羅町	10,834,000	4,553,000	6,281,000	13,542,500	8,448,000	10,561,000	100.0	
92	神石高原町	9,276,000	5,142,000	4,134,000	11,595,000	9,410,000	1,000,000	8.5	

(※) 地方交付税措置対象額及び地方交付税算定額は、県市町行財政課の普通地方交付税算出基礎資料の数値を参照して計上した。

### 3 保険料(税)の調定・収納状況

#### 3-(1) ① 国民健康保険料(税)率表 (平成24年度) (医療分)

保険者名		税・料	所得割 (%)	資産割 (%)	均等割 (円)	平等割 (円)	賦課限度額 (万円)
市	1 広島市	料	↑ 226.00		↑ 29,540	↑ 12,818	51
	2 呉市	料	↓ 7.90		↓ 21,960	↓ 22,200	51
	3 竹原市	税	↑ 6.60	19.00	↑ 23,500	↑ 17,800	51
	4 三原市	税	↑ 7.00	10.00	↑ 23,600	↑ 23,200	51
	5 尾道市	料	↑ 7.05	14.00	↑ 23,400	↓ 20,400	51
	8 福山市	税			24,960	19,920	51
	9 府中市	税	↑ 7.30		↑ 23,580	↑ 18,120	51
	10 三次市	税		11.00	25,300	19,000	51
	11 庄原市	税		22.20	18,900	15,900	51
	12 大竹市	料	↓ 5.68	↑ 13.21	↓ 20,090	↑ 23,960	51
	58 東広島市	税	↑ 6.90		↑ 25,000	↑ 25,000	51
	28 廿日市市	税		11.90	26,400	22,400	51
	51 安芸高田市	税	↑ 7.50	17.00	↑ 28,400	↑ 21,000	51
	22 江田島市	税	↑ 6.00	23.00	↑ 26,000	↑ 18,000	51
町	14 府中町	税		16.00	24,900	23,200	51
	16 海田町	税		12.65	26,100	18,500	51
	19 熊野町	税		9.00	28,500	22,500	51
	21 坂町	税		23.00	26,500	24,500	51
	44 安芸太田町	税	↑ 6.00	30.00	↑ 21,500	↑ 16,000	51
	47 北広島町	税		21.00	24,700	23,000	51
	73 大崎上島町	税		38.50	17,400	16,800	51
	81 世羅町	税		20.00	21,100	15,000	51
	92 神石高原町	税		25.00	12,000	10,000	51
最小値					12,000	10,000	
最大値					29,540	25,000	
市平均					24,331	19,980	
町平均					22,522	18,833	
市町平均					23,623	19,531	



3-(1) ② 国民健康保険料(税)率表 (平成24年度) (後期高齢者支援金分)

保険者名		税・料	所得割 (%)	資産割 (%)	均等割 (円)	平等割 (円)	賦課限度額 (万円)
市	1 広島市	料	↑ 75.00		↑ 9,206	↑ 3,995	14
	2 呉市	料	↑ 3.20		↑ 8,280	↑ 8,280	14
	3 竹原市	税	↑ 2.40	6.00	↑ 8,300	↑ 6,300	14
	4 三原市	税	↑ 2.60	1.00	↑ 8,500	↑ 7,700	14
	5 尾道市	料	↑ 2.77	2.00	↑ 9,000	↑ 6,840	14
	8 福山市	税	2.02		5,520	3,960	14
	9 府中市	税	↑ 2.20		7,800	↑ 5,340	14
	10 三次市	税	1.03	2.00	4,200	2,500	14
	11 庄原市	税	2.10	8.00	6,700	5,600	14
	12 大竹市	料	2.24 ↑	5.21 ↑	7,610 ↑	9,070 ↑	14
	58 東広島市	税	↑ 2.40		↑ 9,900	↑ 6,500	14
	28 廿日市市	税	1.60	3.00	7,500	6,500	14
	51 安芸高田市	税	1.60	11.00	7,200	5,400	14
	22 江田島市	税	↑ 2.00	7.00	↑ 8,000	↑ 8,000	14
町	14 府中町	税	1.40	4.00	6,500	6,000	14
	16 海田町	税	1.54	4.17	8,000	5,700	14
	19 熊野町	税	1.36	2.00	7,800	6,100	14
	21 坂町	税	1.90	6.00	9,000	7,000	14
	44 安芸太田町	税	↑ 2.10	10.00	↑ 7,500	↑ 7,000	14
	47 北広島町	税	1.60	6.00	6,400	6,000	14
	73 大崎上島町	税	1.60	15.00	6,500	6,200	14
	81 世羅町	税	1.80	6.00	6,400	4,700	14
	92 神石高原町	税	1.25	7.70	4,600	3,500	14
	最小値					4,200	2,500
最大値					9,900	9,070	
市平均					7,694	6,142	
町平均					6,967	5,800	
市町平均					7,409	6,008	

3-(1) ③ 国民健康保険料(税)率表 (平成24年度) (介護分)

保険者名		税・料	所得割 (%)	資産割 (%)	均等割 (円)	平等割 (円)	賦課限度額 (万円)
市	1 広島市	料	↑ 78.00		↑ 10,540	↑ 3,273	12
	2 呉市	料	↑ 2.40		↑ 6,720	↑ 5,040	12
	3 竹原市	税	↑ 2.70	5.00	↑ 8,600	↑ 7,900	12
	4 三原市	税	↑ 2.70	1.00	↑ 9,500	↑ 6,600	12
	5 尾道市	料	↑ 2.68	4.00	↑ 9,720	↓ 5,640	12
	8 福山市	税	2.43		7,320	3,840	12
	9 府中市	税	↑ 2.10		↑ 8,040	↑ 4,500	12
	10 三次市	税	1.55	4.50	7,300	4,500	12
	11 庄原市	税	1.40	9.70	8,600	4,500	12
	12 大竹市	料	↑ 2.61	↑ 7.24	↑ 9,070	↑ 7,530	12
	58 東広島市	税	↑ 2.30		↑ 11,200	↑ 7,000	12
	28 廿日市	市税	1.40	3.00	9,500	5,000	12
	51 安芸高田市	税	↑ 2.30	12.00	↑ 11,000	↑ 5,800	12
	22 江田島市	税	↑ 2.20	1.00	↑ 7,500	7,000	12
	町	14 府中町	税	1.40	4.10	7,500	5,700
16 海田町		税	1.98	6.04	10,700	5,800	12
19 熊野町		税	1.29	3.30	9,800	5,200	12
21 坂町		税	1.40	6.00	8,000	6,000	12
44 安芸太田町		税	↑ 1.40	10.00	↑ 7,800	4,000	12
47 北広島町		税	1.50	8.30	9,400	5,200	12
73 大崎上島町		税	0.63	5.00	5,500	3,300	12
81 世羅町		税	2.15	8.50	9,000	4,800	12
92 神石高原町		税	1.55	12.50	7,800	5,200	12
最小値					5,500	3,273	
最大値					11,200	7,900	
市平均					8,901	5,580	
町平均					8,389	5,022	
市町平均					8,700	5,362	

3-(2) ① 応益・応能保険料(税)の賦課割合(医療給付費分)

(単位:%, 円)

番号	保険者名	平成23年度		平成24年度				平成23年度		平成24年度			
		応益割合	応能割合	応益割合	応能割合	応能割算定額 (軽減額を含む)	応能割算定額 (賦課限度超過額を除く)	均等割額	平等割額	均等割額	平等割額	一人当たり 応益保険料	一人当たり 保険料(税) 調定額
	市町計	49.58	50.42	49.05	50.95	23,952,200,564	24,876,337,615					37,066	67,013
	市計	49.41	50.59	48.87	51.13	22,451,774,514	23,486,734,220					37,153	67,410
	町計	52.20	47.80	51.92	48.08	1,500,426,050	1,389,603,395					35,811	61,290
1	広島市	49.70	50.30	48.69	51.31	10,085,734,894	10,628,318,483	28,633	12,479	29,540	12,818	37,510	69,568
2	呉市	47.79	52.21	47.79	52.21	1,924,375,450	2,102,116,639	23,160	23,420	21,960	22,200	37,683	64,508
3	竹原市	51.18	48.82	51.20	48.80	246,775,800	235,211,835	20,000	14,800	23,500	17,800	34,538	58,394
4	三原市	51.95	48.05	50.00	50.00	830,504,080	830,494,497	22,900	22,300	23,600	23,200	37,642	66,650
5	尾道市	49.98	50.02	49.71	50.29	1,224,832,800	1,238,941,647	20,640	21,360	23,400	20,400	35,164	62,177
8	福山市	47.39	52.61	47.31	52.69	3,826,494,600	4,261,797,082	24,960	19,920	24,960	19,920	36,455	68,246
9	府中市	51.93	48.07	50.47	49.53	324,840,420	318,769,009	21,000	16,620	23,580	18,120	34,616	59,847
10	三次市	48.85	51.15	47.74	52.26	425,244,600	465,582,702	25,300	19,000	25,300	19,000	36,324	67,265
11	庄原市	46.14	53.86	46.27	53.73	244,473,000	283,871,363	18,900	15,900	18,900	15,900	28,355	53,288
12	大竹市	48.98	51.02	49.63	50.37	251,451,870	255,187,176	20,510	22,780	20,090	23,960	33,856	60,411
58	東広島市	51.78	48.22	52.26	47.74	1,431,187,500	1,307,412,339	21,000	21,200	25,000	25,000	39,615	67,041
28	廿日市市	51.88	48.12	51.81	48.19	1,072,916,000	997,932,512	26,400	22,400	26,400	22,400	39,188	67,847
51	安芸高田市	50.50	49.50	49.29	50.71	276,800,500	284,749,530	22,100	16,500	28,400	21,000	40,706	73,177
22	江田島市	51.78	48.22	50.87	49.13	286,143,000	276,349,406	25,000	17,000	26,000	18,000	36,198	61,345
14	府中町	50.94	49.06	50.33	49.67	430,059,500	424,438,028	24,900	23,200	24,900	23,200	38,005	69,055
16	海田町	53.70	46.30	53.44	46.56	224,500,900	195,593,404	26,100	18,500	26,100	18,500	36,451	61,156
19	熊野町	57.80	42.20	57.91	42.09	275,921,250	200,544,215	28,500	22,500	28,500	22,500	40,999	62,639
21	坂町	53.61	46.39	53.98	46.02	125,779,500	107,224,909	26,500	24,500	26,500	24,500	40,006	65,112
44	安芸太田町	49.88	50.12	51.30	48.70	56,143,500	53,298,448	20,000	15,000	21,500	16,000	31,918	51,683
47	北広島町	52.21	47.79	51.27	48.73	166,524,500	158,289,516	24,700	23,000	24,700	23,000	38,953	65,975
73	大崎上島町	51.28	48.72	52.09	47.91	60,364,800	55,517,721	17,400	16,800	17,400	16,800	27,240	45,188
81	世羅町	49.10	50.90	48.49	51.51	117,800,100	125,133,705	21,100	15,000	21,100	15,000	30,291	54,516
92	神石高原町	39.53	60.47	38.38	61.62	43,332,000	69,563,449	12,000	10,000	12,000	10,000	17,980	40,861

(※) 応益割・応能割算定額は、本算定時における賦課期日現在の一般被保険者分

3-(2) ② 応益・応能保険料(税)の賦課割合(後期高齢者支援金分)

(単位:%, 円)

番号	保険者名	平成23年度		平成24年度			平成23年度		平成24年度				
		応益割合	応能割合	応益割合	応能割合	応能割算定額 (軽減額を含む)	応能割算定額 (賦課限度超過額を除く)	均等割額	平等割額	均等割額	平等割額	一人当たり 応益保険料	一人当たり 保険料(税) 調定額
	市町計	49.42	50.58	49.09	50.91	7,143,985,686	7,408,518,945					11,055	20,317
	市計	49.22	50.78	48.89	51.11	6,708,301,036	7,012,892,414					11,101	20,508
	町計	52.60	47.40	52.41	47.59	435,684,650	395,626,531					10,399	17,564
1	広島市	49.64	50.36	48.52	51.48	3,143,225,221	3,335,275,962	8,858	3,861	9,206	3,995	11,690	21,766
2	呉市	47.66	52.34	47.66	52.34	593,213,220	651,425,103	7,080	7,320	8,280	8,280	11,616	24,334
3	竹原市	51.50	48.50	51.62	48.38	87,217,300	81,731,153	7,400	5,400	8,300	6,300	12,207	20,464
4	三原市	51.63	48.37	50.57	49.43	290,579,240	284,013,452	8,000	7,000	8,500	7,700	13,170	23,009
5	尾道市	46.03	53.97	50.76	49.24	451,146,060	437,618,826	5,460	5,040	9,000	6,840	12,952	22,373
8	福山市	45.36	54.64	45.28	54.72	819,719,340	990,528,998	5,520	3,960	5,520	3,960	7,809	15,362
9	府中市	54.17	45.83	52.28	47.72	103,746,000	94,715,972	7,800	5,160	7,800	5,340	11,056	18,379
10	三次市	49.75	50.25	48.77	51.23	66,150,650	69,483,703	4,200	2,500	4,200	2,500	5,651	10,196
11	庄原市	47.25	52.75	47.25	52.75	86,482,200	96,554,919	6,700	5,600	6,700	5,600	10,030	18,388
12	大竹市	48.94	51.06	49.66	50.34	95,220,655	96,539,665	7,240	8,050	7,610	9,070	12,821	22,846
58	東広島市	54.36	45.64	53.18	46.82	495,168,350	436,032,787	8,300	5,100	9,900	6,500	13,706	22,757
28	廿日市市	52.63	47.37	52.54	47.46	306,888,500	277,256,370	7,500	6,500	7,500	6,500	11,209	19,090
51	安芸高田市	50.03	49.97	49.13	50.87	70,476,300	72,976,508	7,200	5,400	7,200	5,400	10,364	18,677
22	江田島市	50.93	49.07	52.75	47.25	99,068,000	88,738,996	7,000	7,000	8,000	8,000	12,532	20,323
14	府中町	51.32	48.68	50.66	49.34	111,907,500	109,001,362	6,500	6,000	6,500	6,000	9,889	17,824
16	海田町	53.16	46.84	52.90	47.10	68,914,200	61,358,489	8,000	5,700	8,000	5,700	11,189	18,987
19	熊野町	57.54	42.46	57.64	42.36	75,298,850	55,340,570	7,800	6,100	7,800	6,100	11,189	17,162
21	坂町	54.60	45.40	54.92	45.08	40,432,000	33,184,148	9,000	7,000	9,000	7,000	12,860	20,533
44	安芸太田町	51.09	48.91	53.85	46.15	21,213,500	18,178,299	7,000	6,000	7,500	7,000	12,060	18,358
47	北広島町	51.18	48.82	50.25	49.75	43,254,000	42,829,662	6,400	6,000	6,400	6,000	10,118	17,537
73	大崎上島町	50.45	49.55	51.12	48.88	22,451,600	21,466,278	6,500	6,200	6,500	6,200	10,132	17,161
81	世羅町	49.85	50.15	49.20	50.80	36,088,400	37,259,576	6,400	4,700	6,400	4,700	9,280	16,419
92	神石高原町	49.74	50.26	48.67	51.33	16,124,600	17,008,147	4,600	3,500	4,600	3,500	6,691	11,638

(※) 応益割・応能割算定額は、本算定時における賦課期日現在の一般被保険者分

3-(2) ③ 応益・応能保険料(税)の賦課割合(介護納付金分)

(単位:%, 円)

番号	保険者名	平成23年度		平成24年度				平成23年度		平成24年度			
		応益割合	応能割合	応益割合	応能割合	応能割算定額 (軽減額を含む)	応能割算定額 (賦課限度超過額を除く)	均等割額	平等割額	均等割額	平等割額	一人当たり 応益保険料	一人当たり 保険料(税) 調定額
	市町計	51.28	48.72	50.30	49.70	2,605,166,909	2,574,420,687					13,352	23,616
	市計	51.05	48.95	50.02	49.98	2,444,715,609	2,442,495,341					13,375	23,798
	町計	54.86	45.14	54.88	45.12	160,451,300	131,925,346					13,008	20,907
1	広島市	51.18	48.82	49.29	50.71	1,145,771,969	1,178,923,487	9,623	3,008	10,540	3,273	13,881	25,518
2	呉市	49.01	50.99	49.01	50.99	163,305,000	169,924,785	6,600	4,800	6,720	5,040	11,238	19,529
3	竹原市	55.36	44.64	53.84	46.16	31,392,300	26,915,243	8,000	7,000	8,600	7,900	15,396	24,695
4	三原市	54.83	45.17	54.05	45.95	104,888,100	89,153,496	8,200	6,400	9,500	6,600	15,704	25,362
5	尾道市	52.54	47.46	51.15	48.85	158,094,720	150,965,021	7,500	6,000	9,720	5,640	14,625	24,989
8	福山市	45.28	54.72	45.26	54.74	338,761,080	409,778,475	7,320	3,840	7,320	3,840	10,686	21,054
9	府中市	53.44	46.56	52.61	47.39	32,497,680	29,271,383	7,200	4,080	8,040	4,500	11,891	19,572
10	三次市	50.83	49.17	49.81	50.19	38,728,800	39,021,824	7,300	4,500	7,300	4,500	11,062	19,532
11	庄原市	52.98	47.02	53.26	46.74	32,424,300	28,449,288	8,600	4,500	8,600	4,500	12,686	19,824
12	大竹市	51.65	48.35	51.20	48.80	36,064,060	34,373,054	8,250	6,890	9,070	7,530	15,908	27,399
58	東広島市	58.42	41.58	57.23	42.77	183,993,600	137,505,329	9,900	5,700	11,200	7,000	17,051	26,111
28	廿日市市	57.55	42.45	57.58	42.42	113,254,500	83,421,459	9,500	5,000	9,500	5,000	14,032	21,592
51	安芸高田市	52.15	47.85	50.45	49.55	30,790,000	30,246,490	9,600	5,400	11,000	5,800	16,036	27,860
22	江田島市	50.35	49.65	50.15	49.85	34,749,500	34,546,007	7,000	7,000	7,500	7,000	13,188	22,086
14	府中町	53.19	46.81	53.41	46.59	41,853,300	36,507,478	7,500	5,700	7,500	5,700	12,274	20,875
16	海田町	53.74	46.26	54.29	45.71	26,868,400	22,620,527	10,700	5,800	10,700	5,800	15,585	25,422
19	熊野町	61.46	38.54	62.23	37.77	25,055,400	15,209,994	9,800	5,200	9,800	5,200	14,196	19,982
21	坂町	59.70	40.30	59.17	40.83	11,970,000	8,259,582	8,000	6,000	8,000	6,000	12,997	18,994
44	安芸太田町	59.84	40.16	57.13	42.87	5,780,800	4,337,567	7,500	4,000	7,800	4,000	11,203	16,340
47	北広島町	52.14	47.86	52.04	47.96	18,362,000	16,922,621	9,400	5,200	9,400	5,200	13,806	23,455
73	大崎上島町	63.01	36.99	65.08	34.92	5,489,000	2,945,825	5,500	3,300	5,500	3,300	8,329	10,584
81	世羅町	50.26	49.74	49.13	50.87	15,343,200	15,887,720	9,000	4,800	9,000	4,800	12,937	23,217
92	神石高原町	51.59	48.41	51.31	48.69	9,729,200	9,234,032	7,800	5,200	7,800	5,200	11,807	19,391

(※) 応益割・応能割算定額は、本算定時における賦課期日現在の一般被保険者分

3-(3) 被保険者規模別収納率分布状況 (現年度分)

収納率 被保険者数	92%未満	92%以上	93%以上	94%以上	95%以上	96%以上	97%以上	98%以上	99%以上	市町村数 (平均収納率)
20,000人 以上	1 広島市 87.09 ↑ 8 福山市 89.58 ↑ 58 東広島市 91.46 ↑	2 呉市 92.85 ↑ 28 廿日市市 93.00 ↑	5 尾道市 93.09 ↑ 4 三原市 94.38 ↑							7 (89.36%)
10,000人 以上	14 府中町 92.80 ↓		10 三次市 93.54 ↑ 9 府中市 93.72 ↑							3 (93.31%)
5,000人 以上			16 海田町 93.26 ↑ 3 竹原市 93.55 ↑ 22 江田島市 93.60 ↑ 19 熊野町 93.90 ↑	12 大竹市 94.86 ↑	11 庄原市 95.50 ↓ 51 安芸高田市 95.85 ↓					7 (94.41%)
3,000人 以上		21 坂町 92.40 ↑		47 北広島町 94.10 ↑		81 世羅町 96.93 ↑				3 (94.52%)
1,000人 以上						44 安芸太田町 96.48 ↓ 73 大崎上島町 96.50 ↓		92 神石高原町 98.60 ↑		3 (97.20%)
市町村数	3	4	8	2	2	3	0	1	0	23

※ 太線は規模別平均収納率による分水嶺

※ 規模別の平均収納率は、規模別各保険者の収納総額を調査総額(居所不明分を除く。)で除した率

※ 規模別の区分は、平成23年度年間平均被保険者数による。

3-(4) ① 保険者別収納率推移（現年度分）

※全被保険者分

番号	保険者名	19年度	20年度	21年度	22年度	23年度	増減					順位						
								19~18	20~19	21~20	22~21	23~22	19	20	21	22	23	
	県計	92.47	90.56	90.13	90.79	91.00	0.95	▲1.91	▲0.43	0.66	0.21							
	市町計	91.83	89.57	89.09	89.81	90.08	1.05	▲2.26	▲0.48	0.72	0.27							
	市計	91.65	89.33	88.87	89.55	89.82	1.08	▲2.32	▲0.46	0.67	0.27							
	町計	94.27	92.74	92.18	93.78	94.06	0.78	▲1.53	▲0.56	1.60	0.29							
	組合計	99.95	99.95	99.94	99.92	99.93	0.02	0.00	▲0.01	▲0.02	0.01							
1	広島市	89.05	86.51	86.16	86.83	87.09	1.62	▲2.54	▲0.35	0.67	0.26	23	23	23	23	23	23	23
2	呉市	93.98	92.43	92.42	92.81	92.85	0.70	▲1.55	▲0.01	0.39	0.04	14	14	14	12	15	15	18
3	竹原市	95.09	93.83	93.23	93.47	93.55	▲0.22	▲1.26	▲0.60	0.24	0.08	8	8	8	9	11	13	13
4	三原市	93.56	91.11	91.06	92.83	94.38	0.64	▲2.45	▲0.05	1.76	1.56	17	18	18	18	14	8	8
5	尾道市	94.83	93.01	92.31	92.81	93.09	0.39	▲1.82	▲0.70	0.49	0.28	11	12	13	13	16	16	16
8	福山市	91.98	89.68	88.72	89.40	89.58	0.40	▲2.30	▲0.96	0.67	0.18	21	21	21	21	22	22	22
9	府中市	95.07	93.24	93.00	93.64	93.72	0.47	▲1.83	▲0.24	0.64	0.07	9	10	10	10	9	11	11
10	三次市	94.45	92.64	91.38	92.23	93.54	1.97	▲1.81	▲1.26	0.85	1.32	12	13	13	16	19	14	14
11	庄原市	97.14	95.22	95.42	95.52	95.50	1.44	▲1.92	0.20	0.10	▲0.02	4	6	5	6	6	6	6
12	大竹市	95.98	94.49	93.74	94.24	94.86	0.87	▲1.49	▲0.75	0.51	0.61	7	7	7	7	7	7	7
14	府中町	93.44	92.05	91.11	92.87	92.80	1.97	▲1.39	▲0.94	1.76	▲0.06	18	16	17	13	19	19	19
16	海田町	90.42	88.52	88.52	92.48	93.26	0.09	▲1.90	0.00	3.96	0.78	22	22	22	22	18	15	15
19	熊野町	93.86	93.11	92.64	93.76	93.90	0.92	▲0.75	▲0.47	1.12	0.14	16	11	11	11	8	10	10
21	坂町	94.01	92.06	90.52	92.13	92.40	0.74	▲1.95	▲1.54	1.61	0.27	13	15	19	20	20	20	20
22	江田島市	93.97	90.63	91.92	93.46	93.60	0.25	▲3.34	1.29	1.54	0.14	15	19	14	12	12	12	12
28	廿日市市	93.04	91.84	91.60	92.65	93.00	0.50	▲1.20	▲0.24	1.06	0.34	19	17	15	17	17	17	17
44	安芸太田町	97.73	96.75	96.28	96.75	96.48	1.12	▲0.98	▲0.47	0.46	▲0.26	3	2	2	2	3	4	4
47	北広島町	94.94	93.56	93.36	93.54	94.10	0.96	▲1.38	▲0.20	0.18	0.56	10	9	8	10	9	9	9
51	安芸高田市	96.57	95.56	95.90	96.49	95.85	1.64	▲1.01	0.34	0.59	▲0.64	5	4	4	4	4	5	5
58	東広島市	92.27	90.52	90.35	91.43	91.46	0.87	▲1.75	▲0.17	1.07	0.03	20	20	20	21	21	21	21
73	大崎上島町	98.24	96.67	96.20	97.03	96.50	▲0.09	▲1.57	▲0.47	0.83	▲0.53	2	3	3	2	3	2	3
81	世羅町	96.32	95.24	95.12	96.06	96.93	▲0.70	▲1.08	▲0.12	0.94	0.87	6	5	6	5	2	2	2
92	神石高原町	98.77	97.58	97.27	97.84	98.60	▲0.16	▲1.19	▲0.31	0.58	0.76	1	1	1	1	1	1	1
301	歯科医師会保組合	99.84	99.86	99.79	99.71	99.80	0.10	0.02	▲0.07	▲0.09	0.09							
302	医師会保組合	100.00	100.00	100.00	100.00	100.00	0.00	0.00	0.00	0.00	0.00							
303	薬剤師会保組合	99.51	99.53	99.70	99.66	99.52	0.10	0.02	0.17	▲0.04	▲0.14							
304	建設会保組合	100.00	100.00	100.00	100.00	100.00	0.00	0.00	0.00	0.00	0.00							

3-(4) ② 保険者別収納率推移（滞納繰越分）

※全被保険者分

番号	保険者名	19年度	20年度	21年度	22年度	23年度	増減					順位						
								19~18	20~19	21~20	22~21	23~22	19	20	21	22	23	
	県計	18.64	17.99	17.24	17.26	17.80	2.71	▲0.65	▲0.75	0.02	0.54							
	市町村計	18.64	17.99	17.24	17.26	17.80	2.71	▲0.65	▲0.75	0.02	0.54							
	市計	18.58	17.80	17.09	17.04	17.63	2.61	▲0.78	▲0.71	▲0.05	0.59							
	町村計	19.52	20.75	19.44	20.79	20.70	4.05	1.23	▲1.31	1.35	▲0.09							
	組合計	16.09	18.24	17.75	11.12	14.99	▲21.76	2.15	▲0.49	▲6.63	3.87							
1	広島市	22.09	20.19	19.33	18.91	20.23	2.29	▲1.90	▲0.86	▲0.42	1.32	9	10	9	11	11		
2	呉市	33.77	34.40	30.13	31.03	32.07	11.68	0.63	▲4.27	0.90	1.04	4	3	5	3	3		
3	竹原市	11.53	12.54	10.91	10.08	11.53	2.35	1.01	▲1.63	▲0.83	1.45	21	21	23	23	23		
4	三原市	17.96	19.79	18.04	18.91	19.76	6.57	1.83	▲1.75	0.87	0.85	13	11	11	11	12		
5	尾道市	33.96	33.28	30.18	27.69	25.41	11.28	▲0.68	▲3.10	▲2.49	▲2.28	3	4	4	5	7		
8	福山市	12.03	11.08	11.17	12.15	12.17	0.43	▲0.95	0.09	0.98	0.02	20	23	22	21	21		
9	府中市	21.24	21.12	20.70	15.95	15.79	2.24	▲0.12	▲0.42	▲4.75	▲0.16	10	8	8	19	18		
10	三次市	16.64	12.48	14.13	16.23	14.55	3.83	▲4.16	1.65	2.10	▲1.68	16	22	19	17	19		
11	庄原市	19.66	15.98	18.96	17.25	20.56	2.71	▲3.68	2.98	▲1.71	3.31	12	14	10	15	10		
12	大竹市	15.95	13.44	17.10	21.07	20.67	▲14.77	▲2.51	3.66	3.97	▲0.40	17	20	13	8	9		
14	府中町	17.32	16.45	15.38	17.37	16.56	2.73	▲0.87	▲1.07	1.99	▲0.81	14	13	16	14	17		
16	海田町	16.79	15.03	16.90	20.41	19.65	8.00	▲1.76	1.87	3.51	▲0.76	15	17	15	9	13		
19	熊野町	23.70	32.31	26.37	26.33	26.67	4.93	8.61	▲5.94	▲0.04	0.34	8	6	7	6	6		
21	坂町	11.24	15.49	17.07	16.20	16.76	0.97	4.25	1.58	▲0.87	0.56	23	16	14	18	16		
22	江田島市	11.41	15.63	14.91	14.15	13.32	3.31	4.22	▲0.72	▲0.76	▲0.83	22	15	17	20	20		
28	廿日市市	13.92	17.03	17.89	18.53	18.26	0.55	3.11	0.86	0.64	▲0.27	18	12	12	13	15		
44	安芸太田町	39.38	48.66	37.59	34.74	35.28	17.84	9.28	▲11.07	▲2.85	0.54	2	1	1	2	2		
47	北広島町	30.57	36.03	31.26	30.98	29.19	1.63	5.46	▲4.77	▲0.28	▲1.79	5	2	3	4	4		
51	安芸高田市	20.02	13.84	13.92	16.81	18.72	0.13	▲6.18	0.08	2.89	1.91	11	18	20	16	14		
58	東広島市	12.13	13.79	13.43	11.56	12.08	2.66	1.66	▲0.36	▲1.87	0.52	19	19	21	22	22		
73	大崎上島町	27.48	20.23	14.71	20.24	24.89	5.82	▲7.25	▲5.52	5.53	4.65	6	9	18	10	8		
81	世羅町	26.80	30.93	29.61	23.49	27.42	▲1.61	4.13	▲1.32	▲6.12	3.93	7	7	6	7	5		
92	神石高原町	41.18	33.07	34.59	42.26	42.44	22.73	▲8.11	1.52	7.67	0.18	1	5	2	1	1		
301	歯科医師会保組合	13.82	9.39	8.57	10.99	16.38	2.98	▲4.43	▲0.82	2.42	5.39							
302	医師会保組合	-	-	-	-	-												
303	薬剤師会保組合	60.11	62.99	67.19	12.61	4.61	▲14.27	2.88	4.20	▲54.58	▲8.00							
304	建設会保組合	-	-	-	-	-												

※1「-」は滞納繰越分の調定額が0円の保険者（順位は1位）

※2 保険料を採用する市（広島市・呉市・尾道市・大竹市）は短期消滅時効（2年）のため保険税より収納率が高くなる傾向がある



3-(5) 平成23年度保険料(税)収納状況等

① 納付方法別の保険料(税)収納状況(現年度分)(納期内納入の内訳)

番号	保険者名	納付組織				口座振替				特別徴収(年金天引き)				自主納付				
		組織数	世帯数 A(世帯)	調定額 ①(円)	収納額 ②(円)	収納率 ③(%)	世帯数 B(世帯)	調定額 ④(円)	収納額 ⑤(円)	収納率 ⑥(%)	世帯数 C(世帯)	調定額 ⑦(円)	収納額 ⑧(円)	収納率 ⑨(%)	世帯数 D(世帯)	調定額 ⑩(円)	収納額 ⑪(円)	収納率 ⑫(%)
	計	313	502	71,107,380	60,280,360	84.77	186,298	28,707,467,793	27,335,967,171	95.22	41,573	3,852,385,875	3,852,278,606	100.00	199,797	31,786,000,310	19,499,920,766	61.35
1	広島市						76,982	12,285,555,405	11,578,364,951	94.24	7,994	534,944,355	536,260,286	100.25	85,252	14,409,430,238	7,468,606,235	51.83
2	呉市	87	200	40,342,280	38,930,760	96.50	18,177	2,754,728,770	2,687,460,000	97.56	4,329	423,034,770	423,034,770	100.00	16,426	2,291,199,190	1,144,938,212	49.97
3	竹原市						1,887	288,267,300	276,466,300	95.91	954	87,849,000	87,799,200	99.94	2,036	253,400,900	214,936,111	84.82
4	三原市						5,462	113,603,700	107,459,200	94.59	3,016	328,616,200	328,616,200	100.00	6,240	1,820,293,700	1,666,478,114	91.55
5	尾道市						9,914	1,550,790,214	1,479,227,320	95.39	4,716	417,105,900	417,105,900	100.00	8,010	1,215,812,426	963,277,105	79.23
8	福山市						26,297	4,452,900,700	4,241,293,000	95.25	4,962	485,646,400	485,646,400	100.00	35,023	5,635,337,800	3,966,647,086	70.39
9	府中市						3,072	389,427,300	353,702,900	90.83	1,092	89,583,700	89,583,700	100.00	3,384	342,890,900	317,746,400	92.67
10	三次市						4,236	560,629,700	525,535,200	93.74	572	43,079,400	43,079,400	100.00	4,352	506,262,200	211,450,647	41.77
11	庄原市						2,966	440,457,500	412,786,600	93.72	1,126	103,942,400	103,945,000	100.00	2,000	271,975,100	205,489,832	75.55
12	大竹市						1,883	317,973,000	300,791,900	94.60	880	88,944,400	88,944,400	100.00	1,923	362,797,700	206,288,331	56.86
14	府中町						2,016	388,247,100	373,949,700	96.32	1,198	146,885,200	146,885,200	100.00	3,906	632,119,000	445,486,690	70.48
16	海田町						1,520	279,585,300	266,238,800	95.23	715	73,225,900	73,225,900	100.00	1,649	251,949,200	176,014,900	69.86
19	熊野町						1,912	278,671,800	278,671,800	100.00	1,130	118,823,800	118,823,800	100.00	1,736	244,079,600	191,992,921	78.66
21	坂町						855	150,394,600	144,622,500	96.16	412	48,703,700	48,703,700	100.00	1,010	119,857,200	95,242,260	79.46
22	江田島市						2,026	345,363,100	317,420,700	91.91	1,060	113,213,550	113,119,150	99.92	2,637	272,201,550	184,658,074	67.84
28	廿日市市						8,125	1,423,078,194	1,401,766,400	98.50	3,254	334,874,600	334,874,600	100.00	6,279	1,110,124,006	801,085,533	72.16
44	安芸太田町						887	102,835,600	98,842,200	96.12	46	4,223,200	4,223,200	100.00	281	42,137,600	27,992,492	66.43
47	北広島町						1,038	204,434,300	195,546,800	95.65	455	48,236,700	48,236,700	100.00	1,403	203,253,500	171,462,025	84.36
51	安芸高田市						3,001	402,250,600	371,935,300	92.46	305	36,877,900	36,877,900	100.00	1,505	216,094,200	153,479,400	71.02
58	東広島市						10,912	1,536,889,800	1,512,773,500	98.43	2,221	226,245,200	224,962,900	99.43	13,569	1,453,939,700	814,850,980	56.04
73	大崎上島町						870	114,799,100	109,723,200	95.58	352	30,068,000	30,068,000	100.00	360	29,681,700	27,654,437	93.17
81	世羅町						1,371	218,465,800	199,956,400	91.53	482	47,958,600	47,959,300	100.00	736	95,312,100	40,831,981	42.84
92	神石高原町	226	302	30,765,100	21,349,600	69.40	889	108,118,900	101,432,500	93.82	302	20,303,000	20,303,000	100.00	80	5,850,800	3,311,000	56.59

3-(5) 平成23年度保険料(税)収納状況等  
 ② 納付方法別の保険料(税)収納状況(現年度分)(納期後納入及び合計)

番号	保険者名	納入期限後の収納状況				合計			居所不明被保険者に係る住基担当課未回答分の調定額 (円)	収納率 (%)
		職員		嘱託徴収員		世帯数 A+B+C+D (世帯)	調定額 ⑰=①+④+⑦+⑩ (円)	収納額 ⑱=②+⑤+⑧+⑪+⑬ (円)		
		収納額 ⑬ (円)	徴収員数 (人)	収納額 ⑭ (円)	収納額 ⑮ (円)					
	計	56,356,561	81	309,696,280	6,906,174,479	7,272,227,320	428,170	64,416,961,348	58,020,674,223	90.08
1	広島市		56	13,409,505	4,109,701,762	4,123,111,267	170,228	27,229,929,998	23,706,342,739	87.09
2	呉市	227,330	2	28,332,431	792,728,622	821,288,383	39,132	5,509,305,010	5,115,652,125	92.85
3	竹原市	123,100			9,588,377	9,711,477	4,877	629,517,200	588,913,088	93.55
4	三原市				32,861,804	32,861,804	14,718	2,262,513,600	2,135,415,318	94.38
5	尾道市	1,478,420			102,505,985	103,984,405	22,640	3,183,708,540	2,963,594,730	93.09
8	福山市	28,829,770	19	256,921,094	492,354,690	778,105,554	66,282	10,573,884,900	9,471,692,040	89.58
9	府中市	3,514,000			5,653,400	9,167,400	7,548	821,901,900	770,200,400	93.72
10	三次市	2,584,700			255,636,486	258,221,186	9,160	1,109,971,300	1,038,286,433	93.54
11	庄原市	4,380,943			53,014,402	57,395,345	6,092	816,375,000	779,616,777	95.50
12	大竹市				134,093,742	134,093,742	4,686	769,715,100	730,118,373	94.86
14	府中町	347,400	2	487,900	116,109,105	116,944,405	7,120	1,167,251,300	1,083,265,995	92.80
16	海田町	90,150			48,427,800	48,517,950	3,884	604,760,400	563,997,550	93.26
19	熊野町				12,947,222	12,947,222	4,778	641,575,200	602,435,743	93.90
21	坂町	104,600			6,044,800	6,149,400	2,277	318,955,500	294,717,860	92.40
22	江田島市		2	10,545,350	58,252,920	68,798,270	5,723	730,778,200	683,996,194	93.60
28	廿日市市				129,463,913	129,463,913	17,658	2,868,076,800	2,667,190,446	93.00
44	安芸太田町				12,893,508	12,893,508	1,214	149,196,400	143,951,400	96.48
47	北広島町				13,800,419	13,800,419	2,896	455,924,500	429,045,944	94.10
51	安芸高田市				65,745,547	65,745,547	4,811	655,222,700	628,038,147	95.85
58	東広島市				389,831,387	389,831,387	26,702	3,217,074,700	2,942,418,767	91.46
73	大崎上島町				993,639	993,639	1,582	174,548,800	168,439,276	96.50
81	世羅町	264,600			61,605,049	61,869,649	2,589	361,736,500	350,617,330	96.93
92	神石高原町	14,411,548			1,919,900	16,331,448	1,573	165,037,800	162,727,548	98.60

### 3-(5) 平成23年度保険料(税)収納状況

#### ③ 一般被保険者・退職被保険者別保険料(税)収納率の状況及び滞納処分の状況等(現年度分)

番号	保険者名	収納率			滞納処分の状況		主な差押物件
		一般 (%)	退職 (%)	計 (%)	延べ 差押数 (世帯)	差押金額 (円)	
	県 計	90.44	96.32	91.00	5,467	1,457,938,857	
	市町計	89.36	96.32	90.08	5,467	1,457,938,857	
	組合計	99.93	0.00	99.93	0	0	
1	広島市	86.29	94.99	87.09	1,318	501,523,914	預貯金・給与・生命保険・不動産
2	呉市	92.35	96.97	92.85	160	43,800,134	預貯金・給与
3	竹原市	92.78	97.62	93.55	78	24,918,013	預貯金・給与・税還付金・生命保険・積立金
4	三原市	93.75	98.86	94.38	394	130,851,327	預貯金・給与・税還付金・生命保険・不動産・動産
5	尾道市	92.44	98.36	93.09	406	69,193,883	預貯金・給与・生命保険・不動産
8	福山市	88.82	95.77	89.58	814	295,724,136	預貯金・給与・不動産
9	府中市	93.24	96.72	93.72	84	23,303,560	預貯金・給与・税還付金・生命保険・不動産・動産
10	三次市	93.22	95.76	93.54	124	13,329,589	預貯金・給与・税還付金・生命保険・不動産
11	庄原市	94.93	98.57	95.50	37	2,002,161	預貯金・給与・税還付金・生命保険
12	大竹市	94.37	98.72	94.86	130	8,346,944	預貯金・給与・税還付金・生命保険
14	府中町	92.26	97.25	92.80	43	12,830,487	預貯金・給与・生命保険・不動産
16	海田町	92.86	96.11	93.26	15	5,859,365	預貯金・給与
19	熊野町	93.46	97.99	93.90	219	7,982,826	預貯金・給与・生命保険・不動産・電話加入権
21	坂町	91.76	99.17	92.40	19	3,157,000	預貯金
22	江田島市	93.18	98.77	93.60	531	79,196,000	預貯金・給与・税還付金・生命保険・不動産・動産
28	廿日市市	92.40	97.49	93.00	253	81,690,071	預貯金・給与・税還付金・生命保険・不動産・動産
44	安芸太田町	96.59	95.71	96.48	9	518,500	預貯金
47	北広島町	93.40	97.74	94.10	33	8,553,500	預貯金・給与・税還付金・不動産・動産
51	安芸高田市	95.42	98.00	95.85	101	16,344,936	預貯金・給与・税還付金・不動産
58	東広島市	90.97	96.85	91.46	631	122,113,717	預貯金・給与・税還付金・不動産
73	大崎上島町	96.08	99.05	96.50	15	4,358,594	預貯金・給与・不動産・積立金・電話加入権
81	世羅町	96.45	99.45	96.93	38	1,458,831	預貯金・税還付金・動産
92	神石高原町	98.46	99.59	98.60	15	881,369	預貯金・税還付金・生命保険・動産
301	歯科医師国保組合	99.80	0.00	99.80	0	0	
302	医師国保組合	100.00	0.00	100.00	0	0	
303	薬剤師国保組合	99.52	0.00	99.52	0	0	
304	建設国保組合	100.00	0.00	100.00	0	0	

(※) 滞納処分の状況欄の「差押金額」欄は、差押に係る債権額(滞納保険料(税)額等)を記載している。

## 3-(6) 都道府県別収納率推移

※市町村分、全被保険者分

都道府県名	18年度 (%)	順位	増減 (ポイント)	19年度 (%)	順位	増減 (ポイント)	20年度 (%)	順位	増減 (ポイント)	21年度 (%)	順位	増減 (ポイント)	22年度 (%)	順位	増減 (ポイント)
北海道	89.88	39	0.62	90.34	37	0.46	88.32	37	▲2.02	88.95	32	0.63	89.87	31	0.92
青森県	90.15	38	0.05	89.97	39	▲0.18	88.22	38	▲1.75	87.59	38	▲0.63	87.74	38	0.15
岩手県	92.28	24	0.10	92.40	22	0.12	91.00	16	▲1.40	90.69	15	▲0.31	90.56	22	▲0.13
宮城県	89.05	42	0.33	89.10	42	0.05	86.75	42	▲2.35	86.44	42	▲0.31	86.44	44	0.00
秋田県	91.71	28	▲0.17	91.68	30	▲0.03	90.15	25	▲1.53	89.62	25	▲0.53	90.04	28	0.42
山形県	92.97	13	▲0.05	92.70	15	▲0.27	90.95	17	▲1.75	90.69	15	▲0.26	91.22	15	0.53
福島県	90.21	37	0.00	90.12	38	▲0.09	87.88	39	▲2.24	87.16	39	▲0.72	86.88	41	▲0.28
茨城県	89.15	41	▲0.27	89.32	41	0.17	87.32	40	▲2.00	86.60	41	▲0.72	86.90	40	0.30
栃木県	87.42	45	▲0.05	87.48	45	0.06	85.14	46	▲2.34	84.77	46	▲0.37	86.01	45	1.24
群馬県	90.79	36	0.33	90.89	34	0.10	88.47	36	▲2.42	88.00	37	▲0.47	89.03	36	1.03
埼玉県	88.55	43	0.26	88.55	44	0.00	86.34	43	▲2.21	85.91	43	▲0.43	86.61	43	0.70
千葉県	88.46	44	0.19	88.65	43	0.19	86.31	44	▲2.34	85.52	45	▲0.79	85.97	46	0.45
東京都	86.71	47	0.49	86.87	47	0.16	84.26	47	▲2.61	83.93	47	▲0.33	83.90	47	▲0.03
神奈川県	89.68	40	0.12	89.81	40	0.13	87.29	41	▲2.52	87.02	40	▲0.27	87.64	39	0.62
新潟県	94.20	4	▲0.28	94.01	4	▲0.19	92.22	4	▲1.79	92.00	4	▲0.22	92.16	7	0.16
富山県	94.91	2	0.40	95.07	2	0.16	93.76	2	▲1.31	93.37	2	▲0.39	94.07	2	0.70
石川県	92.58	21	▲0.16	92.69	16	0.11	91.12	14	▲1.57	90.59	17	▲0.53	91.13	16	0.54
福井県	93.05	11	0.37	93.09	12	0.04	91.14	13	▲1.95	90.51	18	▲0.63	90.88	20	0.37
山梨県	91.21	34	▲0.03	90.82	35	▲0.39	88.64	34	▲2.18	88.07	36	▲0.57	88.67	37	0.60
長野県	93.70	6	0.03	93.81	6	0.11	92.08	5	▲1.73	91.38	8	▲0.70	92.25	6	0.87
岐阜県	93.43	7	0.06	93.41	7	▲0.02	91.66	9	▲1.75	90.95	10	▲0.71	91.66	12	0.71
静岡県	91.50	30	▲0.17	91.44	32	▲0.06	89.30	32	▲2.14	88.31	35	▲0.99	89.08	35	0.77
愛知県	91.98	26	0.35	91.97	27	▲0.01	90.51	21	▲1.46	89.79	23	▲0.72	91.11	17	1.32
三重県	91.25	33	▲0.05	91.16	33	▲0.09	89.19	33	▲1.97	88.82	33	▲0.37	89.93	30	1.11
滋賀県	93.29	9	▲0.05	93.23	10	▲0.06	91.71	8	▲1.52	91.29	10	▲0.42	92.42	5	1.13
京都府	93.38	8	0.36	93.36	9	▲0.02	91.66	9	▲1.70	91.38	8	▲0.28	91.78	10	0.40
大阪府	87.23	46	0.51	87.42	46	0.19	85.49	45	▲1.93	85.80	44	0.31	86.73	42	0.93
兵庫県	91.62	29	0.70	91.85	28	0.23	89.94	28	▲1.91	89.57	26	▲0.37	90.07	27	0.50
奈良県	92.35	23	0.14	92.43	21	0.08	90.17	24	▲2.26	90.05	21	▲0.12	90.82	21	0.77
和歌山県	92.92	14	▲0.08	93.08	13	0.16	91.53	11	▲1.55	91.40	7	▲0.13	92.10	8	0.70
鳥取県	92.38	22	▲0.03	92.25	24	▲0.13	90.13	26	▲2.12	89.78	24	▲0.35	89.85	32	0.07
島根県	95.08	1	0.59	95.34	1	0.26	94.19	1	▲1.15	94.17	1	▲0.02	94.22	1	0.05
岡山県	90.85	35	0.24	90.75	36	▲0.10	88.52	35	▲2.23	88.64	34	0.12	89.44	34	0.80
広島県	91.45	31	0.67	91.83	29	0.38	89.57	30	▲2.26	89.09	31	▲0.48	89.81	33	0.72
山口県	92.98	12	0.08	93.15	11	0.17	90.77	20	▲2.38	90.31	19	▲0.46	91.02	18	0.71
徳島県	92.79	15	▲0.03	92.76	14	▲0.03	90.34	22	▲2.42	89.47	28	▲0.87	89.96	29	0.49
香川県	94.07	5	0.25	93.97	5	▲0.10	92.07	6	▲1.90	91.59	6	▲0.48	91.81	9	0.22
愛媛県	94.32	3	▲0.04	94.06	3	▲0.26	92.45	3	▲1.61	92.10	3	▲0.35	92.50	3	0.40
高知県	92.62	19	▲0.02	92.49	20	▲0.13	90.91	18	▲1.58	90.92	13	0.01	91.56	14	0.64
福岡県	91.93	27	0.47	92.13	25	0.20	90.11	27	▲2.02	89.93	22	▲0.18	90.29	24	0.36
佐賀県	93.20	10	0.11	93.38	8	0.18	91.84	7	▲1.54	91.73	5	▲0.11	92.44	4	0.71
長崎県	92.73	16	0.23	92.64	17	▲0.09	91.10	15	▲1.54	90.77	14	▲0.33	91.74	11	0.97
熊本県	91.35	32	▲0.02	91.56	31	0.21	89.80	29	▲1.76	89.47	28	▲0.33	90.40	23	0.93
大分県	92.10	25	▲0.04	92.10	26	0.00	89.40	31	▲2.70	89.12	30	▲0.28	90.12	25	1.00
宮崎県	92.59	20	0.09	92.54	19	▲0.05	90.80	19	▲1.74	90.25	20	▲0.55	90.99	19	0.74
鹿児島県	92.67	17	▲0.11	92.31	23	▲0.36	90.22	23	▲2.09	89.55	27	▲0.67	90.10	26	0.55
沖縄県	92.65	18	0.46	92.58	18	▲0.07	91.27	12	▲1.31	91.00	11	▲0.27	91.60	13	0.60
全国	90.39	—	0.24	90.49	—	0.10	88.35	—	▲2.14	88.01	—	▲0.34	88.60	—	0.59

### 3-(7) 一人当たり保険料(税)調定額

※全被保険者分(後期分・介護分含む)

番号	保険者名	20年度			21年度			22年度			23年度		
		(円)	順位	伸び率(%)	(円)	順位	伸び率(%)	(円)	順位	伸び率(%)	(円)	順位	伸び率(%)
	県計	88,513		8.36	91,959		3.89	90,798		▲1.26	94,071		3.60
	市町計	86,376		8.10	89,546		3.67	88,193		▲1.51	91,641		3.91
	市計	86,080		7.66	89,596		4.08	88,512		▲1.21	91,953		3.89
	町計	90,458		14.18	88,837		▲1.79	83,679		▲5.81	87,220		4.23
	組合計	115,747		4.73	123,447		6.65	125,543		1.70	127,072		1.22
1	広島市	86,732	10	5.49	90,905	7	4.81	90,835	6	▲0.08	94,506	4	4.04
2	呉市	87,970	6	8.61	91,827	5	4.38	90,860	4	▲1.05	98,123	1	7.99
3	竹原市	82,373	16	8.31	82,132	17	▲0.29	77,552	17	▲5.58	77,099	19	▲0.58
4	三原市	90,415	5	9.78	89,086	11	▲1.47	93,895	1	5.40	92,257	7	▲1.74
5	尾道市	87,055	9	7.49	86,312	14	▲0.85	82,212	15	▲4.75	83,119	16	1.10
8	福山市	85,001	13	8.28	90,956	6	7.01	88,741	9	▲2.44	92,085	8	3.77
9	府中市	75,288	19	8.53	73,396	19	▲2.51	66,725	22	▲9.09	76,720	20	14.98
10	三次市	86,217	11	18.70	84,942	16	▲1.48	84,693	12	▲0.29	83,942	15	▲0.89
11	庄原市	73,304	21	21.80	73,096	20	▲0.28	70,104	21	▲4.09	82,429	17	17.58
12	大竹市	87,560	8	1.82	87,420	13	▲0.16	90,838	5	3.91	93,959	5	3.44
14	府中町	97,636	3	0.70	97,022	2	▲0.63	90,147	7	▲7.09	94,568	3	4.90
16	海田町	98,291	2	7.36	96,180	3	▲2.15	89,633	8	▲6.81	89,158	10	▲0.53
19	熊野町	95,501	4	10.56	93,073	4	▲2.54	87,808	10	▲5.66	88,262	11	0.52
21	坂町	101,524	1	31.24	99,168	1	▲2.32	93,893	2	▲5.32	93,673	6	▲0.23
22	江田島市	85,835	12	12.34	90,364	8	5.28	86,745	11	▲4.01	87,424	12	0.78
28	廿日市市	83,930	15	4.14	89,122	10	6.19	91,246	3	2.38	95,048	2	4.17
44	安芸太田町	81,303	17	22.93	78,116	18	▲3.92	74,257	18	▲4.94	76,433	21	2.93
47	北広島町	84,969	14	29.75	85,616	15	0.76	81,532	16	▲4.77	91,551	9	12.29
51	安芸高田市	80,130	18	20.94	88,092	12	9.94	82,577	14	▲6.26	84,154	14	1.91
58	東広島市	87,873	7	9.14	89,380	9	1.71	83,384	13	▲6.71	84,285	13	1.08
73	大崎上島町	72,644	23	7.88	71,568	21	▲1.48	70,307	20	▲1.76	70,926	22	0.88
81	世羅町	75,066	20	11.93	70,737	23	▲5.77	71,366	19	0.89	81,180	18	13.75
92	神石高原町	72,787	22	33.67	71,207	22	▲2.17	59,903	23	▲15.88	62,068	23	3.61
301	歯科医師国保組合	138,963		4.14	163,430		17.61	164,790		0.83	166,894		1.28
302	医師国保組合	156,569		9.21	157,893		0.85	159,867		1.25	162,024		1.35
303	薬剤師国保組合	137,958		14.32	137,178		▲0.57	157,920		15.12	160,841		1.85
304	建設国保組合	96,597		2.14	101,634		5.22	102,041		0.40	102,463		0.41

## 3-(8) 一世帯当たり保険料(税)調定額

※全被保険者分(後期分・介護分含む)

番号	保険者名	20年度			21年度			22年度			23年度		
		(円)	順位	伸び率 (%)	(円)	順位	伸び率 (%)	(円)	順位	伸び率 (%)	(円)	順位	伸び率 (%)
	県計	147,932		3.01	157,294		6.33	154,784		▲1.60	159,558		3.08
	市町計	142,289		2.45	151,289		6.33	148,576		▲1.79	153,676		3.43
	市計	141,717		2.14	151,237		6.72	148,987		▲1.49	154,076		3.42
	町計	150,245		6.76	152,020		1.18	142,698		▲6.13	147,932		3.67
	組合計	237,512		▲0.45	251,954		6.08	254,347		0.95	255,238		0.35
1	広島市	143,831	8	2.03	153,874	7	6.98	153,366	7	▲0.33	158,850	4	3.58
2	呉市	136,445	14	2.16	147,482	11	8.09	145,342	11	▲1.45	156,186	7	7.46
3	竹原市	132,705	16	0.67	137,288	17	3.45	128,914	17	▲6.10	127,613	20	▲1.01
4	三原市	143,297	9	1.38	146,473	12	2.22	154,155	6	5.24	151,531	10	▲1.70
5	尾道市	141,933	11	0.68	145,529	14	2.53	138,223	15	▲5.02	139,160	13	0.68
8	福山市	144,960	5	1.93	157,638	5	8.75	153,207	8	▲2.81	158,323	6	3.34
9	府中市	125,781	17	▲0.22	125,931	18	0.12	114,703	21	▲8.92	130,897	19	14.12
10	三次市	135,140	15	6.68	139,186	16	2.99	138,670	12	▲0.37	136,814	16	▲1.34
11	庄原市	115,588	22	6.64	120,735	21	4.45	114,897	20	▲4.84	134,008	18	16.63
12	大竹市	144,658	6	▲4.65	148,849	9	2.90	154,937	5	4.09	158,671	5	2.41
14	府中町	164,976	3	▲2.52	167,473	3	1.51	155,687	3	▲7.04	162,525	2	4.39
16	海田町	167,986	2	3.71	167,647	2	▲0.20	155,540	4	▲7.22	153,961	9	▲1.01
19	熊野町	164,741	4	5.70	162,888	4	▲1.12	151,989	9	▲6.69	151,172	11	▲0.54
21	坂町	169,619	1	24.85	170,556	1	0.55	162,274	1	▲4.86	161,089	3	▲0.73
22	江田島市	138,891	13	6.41	152,873	8	10.07	145,948	10	▲4.53	145,400	12	▲0.38
28	廿日市市	144,368	7	▲0.91	156,696	6	8.54	159,662	2	1.89	165,488	1	3.65
44	安芸太田町	121,082	20	8.03	122,989	19	1.57	116,830	19	▲5.01	120,126	21	2.82
47	北広島町	139,358	12	18.18	146,024	13	4.78	138,310	14	▲5.28	154,446	8	11.67
51	安芸高田市	124,620	18	8.01	143,522	15	15.17	133,863	16	▲6.73	135,938	17	1.55
58	東広島市	142,230	10	2.36	148,464	10	4.38	138,357	13	▲6.81	139,045	14	0.50
73	大崎上島町	110,513	23	▲1.48	114,162	23	3.30	111,674	22	▲2.18	112,685	22	0.91
81	世羅町	123,791	19	▲1.01	121,170	20	▲2.12	121,223	18	0.04	137,386	15	13.33
92	神石高原町	116,538	21	14.93	120,657	22	3.53	101,213	23	▲16.11	103,602	23	2.36
301	歯科医師国保組合	241,900		▲2.46	281,383		16.32	281,471		0.03	282,253		0.28
302	医師国保組合	264,862		1.52	265,035		0.07	266,427		0.53	266,626		0.07
303	薬剤師国保組合	224,963		2.03	224,301		▲0.29	255,355		13.84	258,140		1.09
304	建設国保組合	225,868		▲1.00	238,339		5.52	238,896		0.23	239,394		0.21

### 3-(9) 被保険者資格証明書及び短期被保険者証の適用状況

(平成24年6月1日現在及び平成23年度実績)

番号	保険者名	収納率	被保険者資格証明書			短期被保険者証	
			実施状況	交付実績		実施状況	交付実績
				法9条3項によるもの	法9条4項によるもの		
1	広島市	87.09	○	○		○	○
2	呉市	92.85	○	○		○	○
3	竹原市	93.55	○	○		○	○
4	三原市	94.38	○	○		○	○
5	尾道市	93.09	○	○		○	○
8	福山市	89.58	○	○		○	○
9	府中市	93.72	○	○		○	○
10	三次市	93.54	○	○		○	○
11	庄原市	95.50	○	○		○	○
12	大竹市	94.86	○	○		○	○
14	府中町	92.80	○	○		○	○
16	海田町	93.26	○	○		○	○
19	熊野町	93.90	○	○		○	○
21	坂町	92.40	○			○	○
22	江田島市	93.60	○	○		○	○
28	廿日市市	93.00	○	○		○	○
44	安芸太田町	96.48	○	○		○	○
47	北広島町	94.10	○	○		○	○
51	安芸高田市	95.85	○	○	○	○	○
58	東広島市	91.46	○	○		○	○
73	大崎上島町	96.50	○			○	○
81	世羅町	96.93	○	○		○	○
92	神石高原町	98.60	○	○		○	○
301	歯科医師国保組合	99.80	○	○			
302	医師国保組合	100.00					
303	薬剤師国保組合	99.52					
304	建設国保組合	100.00					
	市町計	90.08	24	22	1	23	23

### 3-(10) 普通調整交付金の減額割合状況

番号	保険者名	19年度	20年度	21年度	22年度	23年度	24年度		
							減額割合	一般被保険者数	収納率
1	広島市	7	5	7	7	7	7	268,567	86.29
2	呉市	5	0	0	0	0	0	51,372	92.35
3	竹原市	0	0	0	0	0	0	7,140	92.78
4	三原市	5	5	5	5	0	0	22,237	93.75
5	尾道市	0	0	0	0	0	0	35,062	92.44
8	福山市	5	5	5	5	5	5	105,587	88.82
9	府中市	0	0	0	0	0	0	9,455	93.24
10	三次市	0	0	0	5	0	0	11,962	93.22
11	庄原市	0	0	0	0	0	0	8,778	94.93
12	大竹市	0	0	0	0	0	0	7,554	94.37
14	府中町	5	5	0	0	0	0	11,199	92.26
16	海田町	7	9	7	7	5	0	6,121	92.86
19	熊野町	7	3	0	0	0	0	6,688	93.46
21	坂町	5	5	5	5	5	5	3,139	91.76
22	江田島市	5	5	7	5	0	0	7,840	93.18
28	廿日市市	5	5	0	5	0	0	27,525	92.40
44	安芸太田町	0	0	0	0	0	0	1,781	96.59
47	北広島町	0	0	0	0	0	0	4,354	93.40
51	安芸高田市	0	0	0	0	0	0	6,729	95.42
58	東広島市	7	7	5	5	5	5	35,548	90.97
73	大崎上島町	0	0	0	0	0	0	2,203	96.08
81	世羅町	0	0	0	0	0	0	3,910	96.45
92	神石高原町	0	0	0	0	0	0	2,438	98.46

(減額保険者数の推移)	19年度	20年度	21年度	22年度	23年度	24年度
減額なし	13	16	16	14	18	19
3%減額	—	0	0	0	0	0
5%減額	7	4	4	7	4	3
7%減額	1	3	3	2	1	1
9%減額	1	0	0	0	0	0
合計	22	23	23	23	23	23

※ 24年度の減額割合は、24年1月～12月の一般被保険者数及び収納率が未確定のため、  
23年3月～24年2月の平均被保険者数(一般被保険者)及び23年度の収納率により判定。

※ 年度当初現在の保険者ごとに算定している。



3-(11) 調整対象収入額(調整交付金)に対する保険料(税)の状況(平成23年度)

(単位:円)

保険者名	調整対象 収入額 ①	収納率に よる減額 ②	確保すべき 保険料収入 ③=①+②	一般 被保険者数 ④	一人当たり確保 すべき保険料収入 ③÷④	保険料(税) 収入額 (注)⑤	差引⑤-③	⑤÷③	順位
1 広島市	24,498,957,000	0	24,498,957,000	268,567	91,221	23,694,540,436	▲ 804,416,564	96.72%	8
2 呉市	4,484,259,000	0	4,484,259,000	51,372	87,290	4,971,538,393	487,279,393	110.87%	1
3 竹原市	640,509,000	0	640,509,000	7,140	89,707	560,566,155	▲ 79,942,845	87.52%	19
4 三原市	2,130,814,000	0	2,130,814,000	22,237	95,823	2,112,757,891	▲ 18,056,109	99.15%	6
5 尾道市	3,162,040,000	0	3,162,040,000	35,062	90,184	2,898,221,946	▲ 263,818,054	91.66%	14
8 福山市	9,690,242,000	0	9,690,242,000	105,587	91,775	9,246,846,042	▲ 443,395,958	95.42%	10
9 府中市	843,590,000	0	843,590,000	9,455	89,222	738,982,849	▲ 104,607,151	87.60%	17
10 三次市	1,335,862,000	0	1,335,862,000	11,962	111,675	985,868,608	▲ 349,993,392	73.80%	22
11 庄原市	828,354,000	0	828,354,000	8,778	94,367	724,968,427	▲ 103,385,573	87.52%	18
12 大竹市	704,231,000	0	704,231,000	7,554	93,226	704,090,143	▲ 140,857	99.98%	5
14 府中町	1,078,497,000	0	1,078,497,000	11,199	96,303	1,061,201,755	▲ 17,295,245	98.40%	7
16 海田町	563,859,000	0	563,859,000	6,121	92,119	570,250,384	6,391,384	101.13%	2
19 熊野町	629,571,000	0	629,571,000	6,688	94,134	600,493,711	▲ 29,077,289	95.38%	11
21 坂町	293,813,000	0	293,813,000	3,139	93,601	296,575,440	2,762,440	100.94%	3
22 江田島市	734,002,000	0	734,002,000	7,840	93,623	696,242,645	▲ 37,759,355	94.86%	12
28 廿日市市	2,593,134,000	0	2,593,134,000	27,525	94,210	2,608,851,751	15,717,751	100.61%	4
44 安芸太田町	155,507,000	0	155,507,000	1,781	87,314	138,654,504	▲ 16,852,496	89.16%	16
47 北広島町	416,608,000	0	416,608,000	4,354	95,684	401,895,337	▲ 14,712,663	96.47%	9
51 安芸高田市	727,126,000	0	727,126,000	6,729	108,059	585,564,452	▲ 141,561,548	80.53%	21
58 東広島市	3,309,145,000	0	3,309,145,000	35,548	93,089	2,955,151,527	▲ 353,993,473	89.30%	15
73 大崎上島町	191,619,000	0	191,619,000	2,203	86,981	158,630,727	▲ 32,988,273	82.78%	20
81 世羅町	346,876,000	0	346,876,000	3,910	88,715	327,597,417	▲ 19,278,583	94.44%	13
92 神石高原町	223,679,000	0	223,679,000	2,438	91,747	154,288,697	▲ 69,390,303	68.98%	23
市町合計	59,582,294,000	0	59,582,294,000	647,189	92,063	57,193,779,237	▲ 2,388,514,763	95.99%	—

(注)「保険料(税)収入額⑤」は、一般被保険者分に加えて、退職被保険者分(後期高齢者支援金分、介護納付金分)も含む。

3-(12) 収納率向上対策の実施状況

	平成22年度												平成23年度																										
	納付方法(納期内納入分)(世帯数)						滞納処分			資格証明書等(世帯数)			納付方法(納期内納入分)(世帯数)						滞納処分			資格証明書等(世帯数)																	
	納付 組織	口座 振替	特別 徴収	自主 納付	口座 振替率	順位	差押 件数	差押 金額	滞納 世帯数	資格 証明書	短期被 保険者証	納付 組織	口座 振替	特別 徴収	自主 納付	口座 振替率	順位	差押 件数	差押 金額	滞納 世帯数	資格 証明書	短期被 保険者証	納付 組織	口座 振替	特別 徴収	自主 納付	口座 振替率	順位	差押 件数	差押 金額	滞納 世帯数	資格 証明書	短期被 保険者証						
1	広島市	0	75,540	7,854	86,805	44.38%	10	965	339,436,220	40,517	3	17,596	76,982	7,994	85,252	45.22%	10	1,318	501,523,914	37,707	4	16,992																	
2	呉市	101	18,333	4,594	16,319	46.59%	9	170	46,208,908	4,493	658	1,761	18,177	4,329	16,426	46.45%	7	160	43,800,134	5,174	587	1,593																	
3	竹原市	0	1,952	984	1,980	39.71%	18	79	30,519,751	941	38	177						78	24,918,013	860	42	188																	
4	三原市	0	5,739	2,791	6,123	39.17%	19	346	125,191,427	958	326	501	5,462	3,016	6,240	37.11%	20	394	130,851,327	880	269	456																	
5	尾道市	0	10,006	4,269	8,392	44.14%	11	467	88,887,767	3,153	117	679	9,914	4,716	8,010	43.79%	11	406	69,193,883	2,928	84	1,074																	
8	福山市	0	26,445	4,729	35,003	39.96%	17	677	235,368,011	10,669	1,052	6,310	26,297	4,962	35,023	39.67%	16	814	295,724,136	10,553	953	6,351																	
9	府中市	0	3,094	1,060	3,404	40.94%	15	45	1,219,587	483	164	151	3,072	1,092	3,384	40.70%	13	84	23,303,560	465	149	127																	
10	三次市	0	4,565	575	3,665	51.85%	6	147	20,550,026	909	165	347	4,236	572	4,352	46.24%	8	124	13,329,589	1,374	131	388																	
11	庄原市	0	3,010	1,083	2,125	48.41%	7	31	998,140	209	63	133	2,966	1,126	2,000	48.69%	6	37	2,002,161	703	54	94																	
12	大竹市	0	2,493	913	1,260	53.43%	5	67	16,461,538	659	95	255	1,883	880	1,923	40.18%	14	130	8,346,944	711	106	193																	
14	府中町	0	1,983	1,193	3,957	27.80%	23	63	23,090,848	1,773	236	330	2,016	1,198	3,906	28.31%	23	43	12,830,487	1,616	202	325																	
16	海田町	0	1,563	662	1,684	39.98%	16	94	63,182,661	355	5	350	1,520	715	1,649	39.13%	17	15	5,859,365	451	4	328																	
19	熊野町	0	1,746	1,057	1,685	38.90%	20	119	21,205,375	719	47	168	1,912	1,130	1,736	40.02%	15	219	7,982,826	551	50	114																	
21	坂町	0	842	405	992	37.61%	21	37	2,209,102	311	0	62	855	412	1,010	37.55%	19	19	3,157,000	329	0	58																	
22	江田島市	0	2,049	1,082	2,589	35.82%	22	292	37,940,000	525	53	222	2,026	1,060	2,637	35.40%	22	531	79,196,000	497	60	215																	
28	廿日市市	0	7,483	2,941	6,837	43.35%	12	377	326,861,691	3,176	44	1,067	8,125	3,254	6,279	46.01%	9	253	81,690,071	3,527	32	697																	
44	安芸太田町	0	951	50	296	73.32%	1	13	4,969,273	51	5	32	887	46	281	73.06%	1	9	518,500	67	10	13																	
47	北広島町	0	1,272	525	1,304	41.02%	14	28	7,036,300	446	85	80	1,038	455	1,403	35.84%	21	33	8,553,500	370	66	59																	
51	安芸高田市	0	3,038	234	1,539	63.15%	2	91	16,475,930	405	33	134	3,001	305	1,505	62.38%	2	101	16,344,936	400	22	139																	
58	東広島市	0	10,928	2,136	13,299	41.45%	13	629	164,571,159	2,451	16	2,028	10,912	2,221	13,569	40.87%	12	631	122,113,717	2,857	11	2,038																	
73	大崎上島町	0	913	345	388	55.47%	4	19	6,759,574	86	0	21	870	352	360	54.99%	4	15	4,358,594	84	0	39																	
81	世羅町	0	1,388	487	993	48.40%	8	59	3,097,745	165	29	71	1,371	482	736	52.95%	5	38	1,458,831	227	28	59																	
92	神石高原町	228	902	313	71	59.58%	3	17	1,898,304	43	10	19	889	302	80	56.52%	3	15	881,369	35	9	16																	
	計	329	186,235	40,282	200,710	43.56%		4,832	1,584,139,337	73,497	3,244	32,494	502	186,298	41,573	199,797	43.51%		5,467	1,457,938,857	72,366	2,873	31,556																
	実施市町数							23		21	23							23																					

※「資格証明書等」は、翌年度6月1日現在の状況

#### 4 医療費の状況

##### 4-(1) 一人当たり診療費

※全被保険者分

番号	保険者名	20年度			21年度			22年度			23年度		
		(円)	順位	伸び率 (%)	(円)	順位	伸び率 (%)	(円)	順位	伸び率 (%)	(円)	順位	伸び率 (%)
	県計	265,572		▲34.52	271,264		2.14	277,976		2.47	282,301		1.56
	市町計	275,583		▲34.37	281,341		2.09	288,234		2.45	292,738		1.56
	市計	274,863		▲34.33	280,429		2.03	287,325		2.46	291,979		1.62
	町計	285,508		▲34.73	294,083		3.00	301,073		2.38	303,497		0.80
	組合計	138,002		▲20.52	139,773		1.28	141,166		1.00	140,578		▲0.42
1	広島市	274,193	16	▲31.99	281,193	13	2.55	289,711	13	3.03	294,471	11	1.64
2	呉市	318,819	4	▲34.80	321,961	5	0.99	332,412	4	3.25	329,086	5	▲1.00
3	竹原市	286,924	10	▲34.17	279,357	15	▲2.64	283,875	16	1.62	291,057	12	2.53
4	三原市	284,451	11	▲38.53	283,862	11	▲0.21	279,922	17	▲1.39	287,416	16	2.68
5	尾道市	290,415	8	▲35.13	293,500	9	1.06	289,661	14	▲1.31	290,538	13	0.30
8	福山市	254,159	21	▲32.69	261,362	22	2.83	268,302	21	2.66	274,317	20	2.24
9	府中市	251,115	22	▲38.47	265,594	21	5.77	269,291	20	1.39	271,376	21	0.77
10	三次市	296,106	6	▲40.46	294,914	8	▲0.40	308,141	8	4.48	320,888	9	4.14
11	庄原市	292,303	7	▲39.56	303,928	6	3.98	316,896	7	4.27	323,113	8	1.96
12	大竹市	276,799	14	▲34.08	276,263	18	▲0.19	285,879	15	3.48	288,882	15	1.05
14	府中町	277,115	13	▲36.43	280,837	14	1.34	290,055	12	3.28	284,541	17	▲1.90
16	海田町	274,233	15	▲31.72	284,386	10	3.70	295,605	10	3.95	278,757	19	▲5.70
19	熊野町	287,352	9	▲28.52	301,949	7	5.08	318,064	6	5.34	325,236	7	2.25
21	坂町	339,072	1	▲33.15	354,049	1	4.42	344,134	2	▲2.80	353,396	1	2.69
22	江田島市	313,458	5	▲35.12	338,465	3	7.98	339,156	3	0.20	348,741	2	2.83
28	廿日市市	262,218	19	▲37.19	266,692	20	1.71	272,513	19	2.18	271,192	22	▲0.48
44	安芸太田町	335,442	2	▲32.13	324,662	4	▲3.21	363,020	1	11.81	348,514	3	▲4.00
47	北広島町	270,262	18	▲37.38	277,523	17	2.69	292,647	11	5.45	305,545	10	4.41
51	安芸高田市	280,209	12	▲38.26	281,604	12	0.50	303,350	9	7.72	328,549	6	8.31
58	東広島市	242,144	23	▲35.76	243,928	23	0.74	249,036	23	2.09	261,182	23	4.88
73	大崎上島町	322,626	3	▲31.66	339,874	2	5.35	331,688	5	▲2.41	345,505	4	4.17
81	世羅町	271,345	17	▲36.77	278,408	16	2.60	258,752	22	▲7.06	283,579	18	9.60
92	神石高原町	260,110	20	▲42.04	274,223	19	5.43	277,873	18	1.33	288,888	14	3.96
301	歯科医師国保組合	120,113		▲22.92	118,871		▲1.03	118,080		▲0.67	127,221		7.74
302	医師国保組合	124,618		▲28.06	126,620		1.61	134,627		6.32	124,034		▲7.87
303	薬剤師国保組合	159,487		▲22.35	148,336		▲6.99	146,737		▲1.08	142,230		▲3.07
304	建設国保組合	145,215		▲17.62	148,724		2.42	149,074		0.24	149,613		0.36

4-(2) 一件当たり日数

※全被保険者分

番号	保険者名	20年度			21年度			22年度			23年度		
		(日)	順位	伸び率 (%)	(日)	順位	伸び率 (%)	(日)	順位	伸び率 (%)	(日)	順位	伸び率 (%)
	県計	2.42		▲17.13	2.35		▲2.50	2.35		▲0.33	2.29		▲2.28
	市町計	2.44		▲17.04	2.38		▲2.54	2.37		▲0.31	2.32		▲2.31
	市計	2.44		▲17.12	2.38		▲2.58	2.37		▲0.32	2.32		▲2.29
	町計	2.41		▲16.16	2.36		▲1.92	2.36		▲0.13	2.30		▲2.58
	組合計	1.92		▲10.99	1.87		▲2.35	1.85		▲0.99	1.81		▲2.15
1	広島市	2.40	16	▲15.64	2.35	12	▲2.29	2.34	17	▲0.58	2.28	18	▲2.37
2	呉市	2.61	4	▲17.66	2.55	4	▲2.31	2.58	2	1.16	2.51	4	▲2.54
3	竹原市	2.42	12	▲19.13	2.35	13	▲2.87	2.34	16	▲0.30	2.34	11	0.10
4	三原市	2.41	14	▲19.31	2.35	15	▲2.89	2.34	15	▲0.01	2.32	14	▲1.00
5	尾道市	2.52	6	▲18.22	2.43	7	▲3.65	2.41	7	▲0.68	2.36	9	▲1.99
8	福山市	2.49	8	▲16.35	2.43	8	▲2.67	2.39	9	▲1.45	2.32	12	▲2.77
9	府中市	2.46	9	▲19.62	2.42	9	▲1.56	2.41	8	▲0.39	2.35	10	▲2.44
10	三次市	2.55	5	▲20.98	2.46	5	▲3.38	2.55	4	3.53	2.52	3	▲1.25
11	庄原市	2.24	22	▲21.57	2.21	22	▲1.36	2.30	19	4.11	2.28	19	▲0.99
12	大竹市	2.51	7	▲16.50	2.44	6	▲2.91	2.44	6	▲0.06	2.41	6	▲1.10
14	府中町	2.42	10	▲15.43	2.38	10	▲1.65	2.39	10	0.24	2.31	16	▲3.39
16	海田町	2.39	17	▲13.95	2.34	16	▲2.29	2.35	14	0.67	2.25	20	▲4.40
19	熊野町	2.27	20	▲11.35	2.25	21	▲1.16	2.24	21	▲0.48	2.15	22	▲3.69
21	坂町	2.62	3	▲15.79	2.58	3	▲1.34	2.52	5	▲2.25	2.47	5	▲2.22
22	江田島市	2.66	2	▲19.76	2.58	2	▲2.73	2.57	3	▲0.49	2.53	2	▲1.61
28	廿日市市	2.24	23	▲18.29	2.17	23	▲3.30	2.16	23	▲0.13	2.09	23	▲3.41
44	安芸太田町	2.69	1	▲17.93	2.62	1	▲2.64	2.70	1	3.01	2.55	1	▲5.24
47	北広島町	2.42	11	▲19.67	2.37	11	▲2.06	2.38	13	0.20	2.32	13	▲2.23
51	安芸高田市	2.39	18	▲17.55	2.29	19	▲4.04	2.38	12	3.79	2.37	7	▲0.17
58	東広島市	2.41	15	▲17.32	2.35	14	▲2.64	2.33	18	▲0.79	2.28	17	▲1.93
73	大崎上島町	2.42	13	▲17.38	2.33	17	▲3.63	2.38	11	2.17	2.37	8	▲0.60
81	世羅町	2.36	19	▲15.77	2.30	18	▲2.35	2.24	20	▲2.52	2.32	15	3.38
92	神石高原町	2.27	21	▲20.37	2.26	20	▲0.73	2.21	22	▲2.13	2.23	21	0.87
301	歯科医師国保組合	1.72		▲12.94	1.67		▲3.27	1.67		0.34	1.68		0.19
302	医師国保組合	1.83		▲15.46	1.81		▲1.38	1.78		▲1.62	1.72		▲3.45
303	薬剤師国保組合	2.07		▲10.58	2.01		▲2.80	1.95		▲3.01	1.89		▲3.10
304	建設国保組合	1.98		▲9.37	1.94		▲2.21	1.92		▲0.83	1.88		▲2.15

## 4-(3) 一日当たり診療費

※全被保険者分

番号	保険者名	20年度			21年度			22年度			23年度		
		(円)	順位	伸び率 (%)	(円)	順位	伸び率 (%)	(円)	順位	伸び率 (%)	(円)	順位	伸び率 (%)
	県計	10,173		▲2.98	10,603		4.22	11,004		3.78	11,321		2.88
	市町計	10,197		▲2.95	10,630		4.25	11,039		3.85	11,362		2.92
	市計	10,179		▲2.68	10,613		4.26	11,026		3.89	11,351		2.95
	町計	10,442		▲6.23	10,863		4.04	11,230		3.37	11,503		2.43
	組合計	9,602		▲1.18	9,928		3.40	10,115		1.88	10,275		1.59
1	広島市	9,987	19	▲1.24	10,436	20	4.49	10,936	18	4.79	11,259	15	2.96
2	呉市	10,341	13	▲2.45	10,581	18	2.33	10,953	17	3.52	11,071	18	1.07
3	竹原市	10,458	10	0.19	10,437	19	▲0.20	10,743	20	2.93	10,978	19	2.19
4	三原市	10,769	7	▲4.71	11,156	9	3.59	11,205	12	0.43	11,686	12	4.30
5	尾道市	10,296	15	▲0.46	10,755	13	4.46	10,923	19	1.56	11,096	17	1.59
8	福山市	10,454	11	▲2.99	10,953	11	4.78	11,348	10	3.60	11,762	10	3.65
9	府中市	9,921	20	▲5.95	10,637	17	7.22	10,991	16	3.32	11,208	16	1.98
10	三次市	10,715	8	▲5.80	11,100	10	3.59	11,269	11	1.52	11,637	13	3.26
11	庄原市	11,815	1	▲4.33	12,503	1	5.82	13,265	1	6.10	13,534	1	2.03
12	大竹市	9,474	23	▲2.36	9,768	23	3.11	10,301	21	5.45	10,480	22	1.74
14	府中町	9,640	21	▲8.65	9,854	22	2.21	10,261	22	4.14	10,290	23	0.28
16	海田町	10,162	17	▲4.38	10,794	12	6.23	11,123	14	3.05	10,768	20	▲3.20
19	熊野町	10,862	5	▲7.33	11,265	7	3.71	11,778	5	4.56	12,224	6	3.78
21	坂町	10,787	6	▲3.99	11,316	6	4.90	11,477	8	1.42	12,031	9	4.83
22	江田島市	10,377	12	▲1.99	11,332	5	9.21	11,680	6	3.07	12,100	7	3.60
28	廿日市市	10,208	16	▲5.81	10,664	15	4.47	11,006	15	3.20	11,292	14	2.60
44	安芸太田町	10,963	4	▲0.18	11,203	8	2.19	12,182	3	8.74	12,304	5	1.00
47	北広島町	10,298	14	▲3.33	10,647	16	3.39	11,412	9	7.19	12,088	8	5.92
51	安芸高田市	10,161	18	▲3.99	10,682	14	5.12	11,627	7	8.85	12,473	4	7.27
58	東広島市	9,544	22	▲4.85	9,886	21	3.58	10,225	23	3.43	10,750	21	5.13
73	大崎上島町	10,518	9	▲2.89	11,378	4	8.18	11,170	13	▲1.82	11,687	11	4.63
81	世羅町	11,654	2	▲5.07	12,225	2	4.90	11,962	4	▲2.15	12,767	3	6.73
92	神石高原町	11,501	3	▲9.53	11,877	3	3.26	12,469	2	4.98	13,114	2	5.17
301	歯科医師国保組合	9,087		▲2.02	9,253		1.82	9,118		▲1.45	9,729		6.70
302	医師国保組合	10,099		▲1.62	10,204		1.03	10,874		6.57	10,333		▲4.98
303	薬剤師国保組合	8,544		▲5.72	8,004		▲6.32	8,075		0.89	7,865		▲2.59
304	建設国保組合	9,669		▲0.43	10,157		5.05	10,306		1.47	10,591		2.77

## 4-(4) 受診率

※全被保険者分

番号	保険者名	20年度			21年度			22年度			23年度		
		(件)	順位	伸び率 (%)	(件)	順位	伸び率 (%)	(件)	順位	伸び率 (%)	(件)	順位	伸び率 (%)
	県計	1080.92		▲18.56	1086.57		0.52	1076.39		▲0.94	1087.33		1.02
	市町計	1106.94		▲18.49	1112.24		0.48	1100.67		▲1.04	1111.87		1.02
	市計	1104.86		▲18.59	1109.80		0.45	1098.12		▲1.05	1109.31		1.02
	町計	1135.55		▲16.98	1146.24		0.94	1136.63		▲0.84	1148.20		1.02
	組合計	749.40		▲9.65	751.68		0.31	752.63		0.13	753.97		0.18
1	広島市	1141.62	9	▲18.37	1146.69	10	0.44	1134.06	8	▲1.10	1146.81	8	1.12
2	呉市	1182.21	4	▲18.84	1194.32	4	1.02	1177.48	5	▲1.41	1183.33	5	0.50
3	竹原市	1134.61	12	▲18.76	1139.68	11	0.45	1128.56	11	▲0.98	1131.21	11	0.23
4	三原市	1093.80	16	▲20.06	1085.05	17	▲0.80	1065.43	17	▲1.81	1059.42	18	▲0.56
5	尾道市	1118.95	14	▲20.31	1123.49	13	0.41	1099.25	13	▲2.16	1107.36	14	0.74
8	福山市	975.44	23	▲17.05	983.64	23	0.84	988.96	22	0.54	1003.29	21	1.45
9	府中市	1029.94	20	▲18.61	1032.12	20	0.21	1016.83	20	▲1.48	1030.01	20	1.30
10	三次市	1084.28	17	▲20.02	1078.86	18	▲0.50	1072.43	16	▲0.60	1095.18	15	2.12
11	庄原市	1103.21	15	▲19.44	1098.89	16	▲0.39	1037.30	19	▲5.60	1047.02	19	0.94
12	大竹市	1162.25	6	▲19.15	1158.77	6	▲0.30	1137.74	7	▲1.81	1142.60	9	0.43
14	府中町	1185.47	3	▲17.71	1195.03	3	0.81	1182.35	4	▲1.06	1197.28	3	1.26
16	海田町	1127.58	13	▲17.02	1126.63	12	▲0.08	1128.94	10	0.20	1150.36	6	1.90
19	熊野町	1163.45	5	▲13.00	1192.65	5	2.51	1207.33	2	1.23	1235.15	2	2.30
21	坂町	1201.84	2	▲17.32	1212.50	2	0.89	1188.80	3	▲1.95	1190.95	4	0.18
22	江田島市	1137.41	11	▲17.50	1156.24	7	1.66	1129.58	9	▲2.31	1139.59	10	0.89
28	廿日市市	1146.06	8	▲18.39	1153.72	8	0.67	1143.79	6	▲0.86	1148.52	7	0.41
44	安芸太田町	1138.57	10	▲17.15	1107.59	14	▲2.72	1105.60	12	▲0.18	1109.02	13	0.31
47	北広島町	1084.09	18	▲19.36	1099.40	15	1.41	1079.40	15	▲1.82	1088.27	16	0.82
51	安芸高田市	1155.38	7	▲22.01	1151.09	9	▲0.37	1097.56	14	▲4.65	1110.10	12	1.14
58	東広島市	1052.53	19	▲18.34	1051.39	19	▲0.11	1046.12	18	▲0.50	1064.08	17	1.72
73	大崎上島町	1269.01	1	▲14.82	1282.35	1	1.05	1247.58	1	▲2.71	1249.61	1	0.16
81	世羅町	987.97	22	▲20.91	989.63	22	0.17	964.25	23	▲2.56	957.72	23	▲0.68
92	神石高原町	994.76	21	▲19.54	1023.09	21	2.85	1008.95	21	▲1.38	988.79	22	▲2.00
301	歯科医師国保組合	767.07		▲9.64	770.81		0.49	774.37		0.46	780.41		0.78
302	医師国保組合	673.91		▲13.51	687.21		1.97	696.89		1.41	699.86		0.43
303	薬剤師国保組合	903.08		▲7.90	922.41		2.14	932.51		1.09	957.59		2.69
304	建設国保組合	758.60		▲8.71	756.35		▲0.30	753.39		▲0.39	751.86		▲0.20

4-(5) 一人当たり療養諸費

※全被保険者分

番号	保険者名	20年度			21年度			22年度			23年度		
		(円)	順位	伸び率 (%)	(円)	順位	伸び率 (%)	(円)	順位	伸び率 (%)	(円)	順位	伸び率 (%)
	県計	330,077		▲33.99	339,140		2.75	347,584		2.49	356,327		2.52
	市町計	342,609		▲33.83	351,815		2.69	360,409		2.44	369,450		2.51
	市計	341,710		▲33.80	350,728		2.64	359,375		2.47	368,580		2.56
	町計	355,008		▲34.04	367,004		3.38	375,012		2.18	381,791		1.81
	組合計	170,387		▲20.31	173,745		1.97	176,541		1.61	178,113		0.89
1	広島市	342,518	16	▲31.48	353,216	15	3.12	363,924	16	3.03	374,030	14	2.78
2	呉市	389,986	4	▲34.43	395,573	5	1.43	407,375	5	2.98	408,427	6	0.26
3	竹原市	376,210	6	▲35.13	374,363	6	▲0.49	381,022	8	1.78	391,944	9	2.87
4	三原市	368,578	7	▲37.82	370,984	7	0.65	368,957	12	▲0.55	379,427	11	2.84
5	尾道市	363,923	9	▲35.37	370,090	9	1.69	367,310	13	▲0.75	375,393	12	2.20
8	福山市	307,634	23	▲31.87	318,881	22	3.66	327,305	21	2.64	335,737	23	2.58
9	府中市	317,509	21	▲36.58	337,194	20	6.20	340,155	19	0.88	345,226	20	1.49
10	三次市	366,374	8	▲39.07	369,217	10	0.78	388,125	6	5.12	406,921	7	4.84
11	庄原市	343,492	15	▲38.59	360,050	11	4.82	377,222	9	4.77	387,723	10	2.78
12	大竹市	352,656	10	▲33.77	354,626	14	0.56	366,402	14	3.32	373,403	15	1.91
14	府中町	346,051	13	▲35.37	352,959	16	2.00	363,979	15	3.12	363,457	16	▲0.14
16	海田町	345,322	14	▲30.68	357,597	12	3.55	371,112	11	3.78	359,298	18	▲3.18
19	熊野町	349,268	12	▲27.31	370,398	8	6.05	387,774	7	4.69	398,980	8	2.89
21	坂町	398,916	3	▲32.56	419,525	3	5.17	410,358	4	▲2.19	422,995	4	3.08
22	江田島市	385,648	5	▲34.94	414,210	4	7.41	414,713	3	0.12	429,349	3	3.53
28	廿日市市	320,323	20	▲36.47	328,157	21	2.45	335,583	20	2.26	338,270	22	0.80
44	安芸太田町	445,010	1	▲32.15	430,053	2	▲3.36	462,143	1	7.46	450,461	2	▲2.53
47	北広島町	336,737	17	▲37.41	345,637	17	2.64	360,192	17	4.21	374,811	13	4.06
51	安芸高田市	352,595	11	▲37.60	354,780	13	0.62	376,476	10	6.12	409,243	5	8.70
58	東広島市	314,859	22	▲35.34	317,756	23	0.92	322,695	22	1.55	338,451	21	4.88
73	大崎上島町	424,675	2	▲30.68	447,225	1	5.31	443,477	2	▲0.84	464,147	1	4.66
81	世羅町	328,058	18	▲36.42	338,202	19	3.09	320,388	23	▲5.27	351,828	19	9.81
92	神石高原町	324,782	19	▲40.49	344,540	18	6.08	347,402	18	0.83	361,169	17	3.96
301	歯科医師国保組合	148,095		▲22.78	147,803		▲0.20	149,079		0.86	161,833		8.55
302	医師国保組合	154,180		▲27.19	158,459		2.78	167,323		5.59	159,392		▲4.74
303	薬剤師国保組合	210,444		▲21.74	201,048		▲4.46	202,925		0.93	200,765		▲1.06
304	建設国保組合	178,482		▲17.60	183,527		2.83	185,169		0.89	187,351		1.18

#### 4-(6) 平成22年度診療諸率（市町村分）全国上位 5 都道府県

##### ① 一人当たり診療費

【参考】入院・入院外は歯科分除く

順位	全被保険者分		順位	入院		順位	入院外	
	都道府県名	診療費(円)		都道府県名	診療費(円)		都道府県名	診療費(円)
1	徳島県	292,719	1	大分県	152,321	1	広島県	132,804
2	大分県	291,460	2	鹿児島県	150,982	2	岡山県	129,760
3	香川県	291,012	3	長崎県	150,884	3	香川県	127,544
4	山口県	290,055	4	島根県	147,646	4	和歌山県	126,019
5	島根県	288,947	5	佐賀県	146,887	5	福井県	125,203
6	広島県	288,234	18	広島県	128,895			

##### ② 一件当たり日数

【参考】入院・入院外は歯科分除く

順位	全被保険者分		順位	入院		順位	入院外	
	都道府県名	日数(日)		都道府県名	日数(日)		都道府県名	日数(日)
1	佐賀県	2.60	1	徳島県	19.77	1	佐賀県	2.01
2	鹿児島県	2.52	2	鹿児島県	19.17	2	広島県	1.96
3	長崎県	2.49	3	長崎県	18.80	3	香川県	1.92
4	福岡県	2.45	4	佐賀県	18.67	4	大阪府	1.91
5	香川県	2.42	5	宮崎県	18.45	5	福岡県	1.91
10	広島県	2.37	23	広島県	17.17			

##### ③ 一日当たり診療費

【参考】入院・入院外は歯科分除く

順位	全被保険者分		順位	入院		順位	入院外	
	都道府県名	診療費(円)		都道府県名	診療費(円)		都道府県名	診療費(円)
1	北海道	13,188	1	神奈川県	34,137	1	奈良県	8,825
2	沖縄県	12,974	2	東京都	33,691	2	沖縄県	8,767
3	石川県	12,863	3	京都府	33,168	3	富山県	8,715
4	福井県	12,421	4	大阪府	32,901	4	福井県	8,650
5	島根県	12,326	5	滋賀県	32,715	5	北海道	8,639
39	広島県	11,039	24	広島県	28,039	40	広島県	7,540

##### ④ 受診率

【参考】入院・入院外は歯科分除く

順位	全被保険者分		順位	入院		順位	入院外	
	都道府県名	受診率		都道府県名	受診率		都道府県名	受診率
1	山口県	1,100.89	1	大分県	34.68	1	山口県	912.66
2	広島県	1,100.67	2	鹿児島県	34.32	2	広島県	898.22
3	山形県	1,060.23	3	長崎県	33.14	3	島根県	882.01
4	島根県	1,060.22	4	佐賀県	32.48	4	山形県	872.07
5	三重県	1,057.55	5	徳島県	31.87	5	三重県	861.82
			19	広島県	26.78			

##### ⑤ 一人当たり療養諸費

順位	全被保険者分	
	都道府県名	療養諸費
1	山口県	364,350
2	香川県	362,151
3	広島県	360,409
4	大分県	359,890
5	島根県	358,893



4-(7) 一人当たり診療費 (市町村分) 全国上位 5 都道府県

(単位:円)

区分	平成14年		平成15年		平成16年		平成17年		平成18年		平成19年		平成20年		平成21年		平成22年		
	都道府県名	診療費	都道府県名	診療費	都道府県名	診療費	都道府県名	診療費	都道府県名	診療費	都道府県名	診療費	都道府県名	診療費	都道府県名	診療費	都道府県名	診療費	
全体	1	北海道	383,471	高知県	385,873	高知県	390,881	高知県	407,296	高知県	413,512	高知県	427,530	徳島県	284,450	徳島県	286,160	徳島県	292,719
	2	広島県	381,189	北海道	383,456	北海道	387,293	山口県	399,666	山口県	404,131	広島県	419,932	広島県	275,583	広島県	281,341	大分県	291,460
	3	高知県	380,022	広島県	382,014	広島県	386,399	広島県	399,485	広島県	403,953	山口県	418,544	香川県	272,855	大分県	280,214	香川県	291,012
	4	徳島県	379,410	山口県	378,493	山口県	386,325	北海道	397,803	鹿児島県	398,611	鹿児島県	414,387	岡山県	272,011	岡山県	279,007	山口県	290,055
	5	山口県	378,323	徳島県	377,723	鹿児島県	376,145	鹿児島県	392,912	北海道	395,284	徳島県	412,726	大分県	271,820	鳥根県	278,728	鳥根県	288,947
広島県																	6	288,234	
一般	1	徳島県	218,181	徳島県	224,450	徳島県	226,452	徳島県	234,954	徳島県	241,313	徳島県	254,396	徳島県	278,660	徳島県	278,660		
	2	富山県	200,584	富山県	208,913	鳥根県	210,637	鹿児島県	218,341	鹿児島県	224,468	鹿児島県	236,979	鳥根県	268,494	鳥根県	268,494		
	3	北海道	199,834	鳥根県	206,218	鹿児島県	207,914	富山県	216,079	富山県	223,744	鳥根県	233,128	鳥根県	268,233	鳥根県	268,233		
	4	鳥根県	199,794	鹿児島県	202,505	富山県	207,782	鳥根県	216,042	鳥根県	221,698	大分県	232,399	香川県	267,911	香川県	267,911		
	5	高知県	199,230	香川県	202,120	大分県	205,085	大分県	215,495	大分県	221,408	富山県	230,890	大分県	265,045	大分県	265,045		
広島県	13	189,371	13	193,201	13	197,236	13	206,391	13	211,614	13	221,592					6	288,234	
退職	1	北海道	347,164	長崎県	356,946	鳥取県	393,426	長崎県	367,137	長崎県	370,000	徳島県	382,185	愛媛県	358,224	愛媛県	358,224		
	2	徳島県	346,335	徳島県	346,571	長崎県	358,707	徳島県	361,561	徳島県	368,712	長崎県	382,027	大分県	357,424	大分県	357,424		
	3	長崎県	345,516	北海道	345,610	北海道	344,292	北海道	355,950	北海道	351,372	北海道	364,299	徳島県	356,554	徳島県	356,554		
	4	石川県	345,111	石川県	336,347	徳島県	342,176	福岡県	350,991	福岡県	350,200	佐賀県	362,911	長崎県	355,008	長崎県	355,008		
	5	大阪府	328,826	広島県	328,882	福井県	335,032	広島県	348,778	大阪府	350,069	北海道	362,861	北海道	351,306	北海道	351,306		
広島県	6	326,863			7	331,054							6	350,182					
老人	1	福岡県	751,257	福岡県	763,411	福岡県	796,357	福岡県	839,311	福岡県	853,091	福岡県	889,933	福岡県	889,933	福岡県	889,933		
	2	北海道	741,695	北海道	754,109	北海道	778,843	北海道	813,752	高知県	822,599	高知県	861,895	高知県	861,895	高知県	861,895		
	3	大阪府	725,267	大阪府	734,675	大阪府	755,631	高知県	800,841	北海道	821,293	沖縄県	845,794	沖縄県	845,794	沖縄県	845,794		
	4	石川県	705,801	高知県	718,833	高知県	751,106	大阪府	785,426	大阪府	802,117	北海道	841,391	北海道	841,391	北海道	841,391		
	5	広島県	704,341	広島県	714,457	広島県	737,137	沖縄県	778,918	大阪府	801,891	大阪府	841,268	大阪府	841,268	大阪府	841,268		
広島県							6	767,780	6	784,949	6	823,080							

4-(8) 平成22年度都道府県別一人当たり費用額

都道府県	診療費計				調剤	食事療養 生活療養	訪問看護	療養の 給付等合計	療養諸費 合計 (実績医療費)
	診療費計	入院	入院外	歯科					
全国	237,682	107,362	107,825	22,495	49,688	6,407	666	294,442	299,333
北海道	269,796	139,391	106,683	23,722	60,337	8,294	513	338,941	341,885
青森県	218,064	102,672	97,580	17,812	53,726	6,104	614	278,508	280,927
岩手県	229,052	108,013	99,614	21,424	56,659	7,780	430	293,921	295,882
宮城県	225,858	103,694	102,109	20,055	54,789	5,950	634	287,232	290,905
秋田県	243,865	121,003	101,341	21,521	69,608	8,019	446	321,938	324,738
山形県	239,376	109,039	108,691	21,647	51,990	6,817	622	298,805	301,516
福島県	226,045	107,400	99,129	19,517	53,543	7,016	548	287,152	290,091
茨城県	199,583	86,761	93,395	19,426	47,441	5,106	407	252,537	255,242
栃木県	216,341	91,025	105,449	19,867	40,743	5,569	317	262,971	266,725
群馬県	227,251	101,251	106,724	19,276	37,348	6,214	538	271,349	274,906
埼玉県	211,025	89,887	99,615	21,523	49,605	4,756	475	265,861	270,944
千葉県	208,664	88,727	97,964	21,974	47,727	4,714	441	261,545	265,834
東京都	207,274	86,760	97,258	23,256	52,524	4,383	729	264,910	271,015
神奈川県	214,501	91,839	99,641	23,021	56,141	4,541	582	275,764	280,285
新潟県	241,030	111,744	105,765	23,520	57,275	7,331	609	306,245	309,204
富山県	271,763	130,882	120,485	20,396	42,599	9,013	328	323,703	330,258
石川県	278,119	142,282	115,725	20,113	49,967	9,190	522	337,799	342,354
福井県	274,087	130,218	125,203	18,666	36,089	8,240	1,437	319,854	323,672
山梨県	216,870	96,982	99,568	20,321	52,127	5,979	704	275,679	279,674
長野県	224,599	102,135	102,747	19,718	49,029	5,935	686	280,250	284,005
岐阜県	235,928	98,976	114,647	22,305	47,482	5,610	690	289,710	294,884
静岡県	225,074	94,437	110,859	19,778	48,539	5,232	438	279,283	282,611
愛知県	225,124	89,750	111,396	23,978	43,082	4,658	554	273,418	278,308
三重県	249,370	107,773	120,012	21,585	44,231	6,752	750	301,103	304,259
滋賀県	235,873	110,193	105,016	20,664	48,611	5,886	941	291,311	294,726
京都府	251,712	112,495	116,849	22,368	43,602	5,907	862	302,083	309,102
大阪府	251,540	107,174	117,323	27,043	43,866	5,695	948	302,050	315,088
兵庫県	251,703	110,712	116,079	24,911	52,393	6,406	706	311,208	316,531
奈良県	247,461	105,114	119,505	22,842	39,084	5,690	871	293,107	299,245
和歌山県	257,148	109,455	126,019	21,673	34,419	7,027	838	299,431	306,887
鳥取県	256,354	129,200	104,914	22,241	51,479	8,172	754	316,759	317,975
島根県	288,947	147,646	119,651	21,650	57,648	9,712	918	357,224	358,893
岡山県	286,578	131,793	129,760	25,024	43,841	8,003	818	339,239	342,199
広島県	288,234	128,895	132,804	26,536	59,395	8,292	1,046	356,967	360,409
山口県	290,055	145,354	121,568	23,134	60,341	10,200	905	361,501	364,350
徳島県	292,719	143,623	124,708	24,388	41,459	11,521	1,122	346,821	352,640
香川県	291,012	139,323	127,544	24,145	56,155	9,433	460	357,059	362,151
愛媛県	274,560	128,849	124,938	20,773	40,266	8,919	1,144	324,890	327,309
高知県	279,209	141,186	116,640	21,383	50,654	10,079	878	340,821	344,033
福岡県	266,218	132,080	108,852	25,286	50,656	8,913	866	326,654	331,373
佐賀県	282,343	146,887	112,752	22,704	58,154	11,008	653	352,159	355,318
長崎県	286,323	150,884	112,941	22,498	54,728	11,430	687	353,167	356,972
熊本県	267,805	131,019	117,172	19,614	45,507	9,944	697	323,953	326,426
大分県	291,460	152,321	119,060	20,079	53,533	11,053	836	356,881	359,890
宮崎県	252,061	126,803	105,413	19,845	48,571	9,599	693	310,924	313,967
鹿児島県	285,892	150,982	115,929	18,980	47,593	12,148	631	346,265	349,755
沖縄県	206,389	107,384	83,402	15,604	35,406	7,200	554	249,549	251,282

【出典】平成22年度国民健康保険事業年報（厚生労働省保険局）

#### 4-(9) 地域差指数

番号	保険者名	地域差指数		
		21年度	22年度	23年度
	県計	1.151	1.147	1.140
1	広島市	1.162	1.162	1.161
2	呉市	1.257	1.268	1.225
3	竹原市	1.254	1.241	1.265
4	三原市	1.203	1.169	1.145
5	尾道市	1.185	1.118	1.130
8	福山市	1.086	1.090	1.063
9	府中市	1.049	1.124	1.044
10	三次市	1.230	1.240	1.295
11	庄原市	1.099	1.160	1.095
12	大竹市	1.190	1.173	1.107
14	府中町	1.154	1.188	1.129
16	海田町	1.205	1.143	1.107
19	熊野町	1.091	1.155	1.187
21	坂町	1.441	1.345	1.281
22	江田島市	1.317	1.264	1.365
28	廿日市市	1.059	1.058	1.061
44	安芸太田町	1.423	1.409	1.410
47	北広島町	1.098	1.135	1.090
51	安芸高田市	1.188	1.225	1.357
58	東広島市	1.094	1.077	1.084
73	大崎上島町	1.330	1.276	1.337
81	世羅町	1.006	0.880	1.064
92	神石高原町	1.000	0.949	0.998

※ 特別事情控除前の数値

#### 4-(10) 広島県における指定市町村の推移

指定市町村	15年度	16年度	17年度	18年度	19年度	20年度	21年度	22年度	23年度	24年度
広島市	-	-	-	-	-	-	-	1.152 1.011	1.162 0.998	1.162 1.014
呉市	1.213 * 1.121	1.240 * 1.138	1.243 * 1.138	1.205 * 1.155	1.225 ◎1.161	1.309 ◎1.244	1.267 ◎1.208	1.257 ◎1.154	1.257 ◎1.211	1.268 ◎1.221
竹原市	1.159 1.031	1.211 1.080	1.196 1.097	1.178 1.080	1.199 * 1.111	1.244 * 1.222	1.270 ◎1.233	1.242 ◎1.177	1.254 ◎1.237	1.241 ◎1.221
三原市	1.256 * 1.111	1.265 * 1.125	1.281 ◎1.145	1.254 * 1.139	1.275 ◎1.152	1.276 ◎1.200	1.247 ◎1.187	1.222 * 1.139	1.203 ◎1.176	1.169 1.137
尾道市	1.194 ◎1.163	1.206 超◎1.176	1.204 ◎1.164	1.297 ◎1.248	1.206 ◎1.162	1.250 ◎1.229	1.259 ◎1.230	1.211 ◎1.147	1.185 ◎1.164	- -
【因島市】	1.209 ◎1.176	1.243 ◎1.202	1.279 超◎1.230	- -	- -	- -	- -	- -	- -	- -
三次市	1.219 * 1.113	1.228 * 1.121	1.202 * 1.120	1.196 * 1.104	1.231 * 1.124	1.335 * 1.234	1.371 ◎1.240	1.242 ◎1.154	1.230 ◎1.209	1.240 ◎1.203
庄原市	- -	- -	- -	- -	- -	- -	- -	- -	- -	1.160 ◎1.154
大竹市	1.203 1.086	1.200 1.082	1.229 1.091	1.201 1.066	1.230 1.051	1.236 1.088	1.199 * 1.119	- -	1.190 1.087	1.173 1.096
府中町	- -	- -	- -	- -	- -	- -	- -	1.141 0.987	1.154 1.034	1.188 1.067
海田町	- -	- -	- -	- -	- -	- -	- -	1.186 1.087	1.205 1.138	1.143 0.996
熊野町	- -	- -	- -	- -	- -	1.260 * 1.138	1.270 * 1.160	- -	- -	1.155 1.102
坂町	1.327 1.099	1.250 1.089	1.361 * 1.209	1.328 ◎1.198	1.302 ◎1.181	1.339 ◎1.220	1.377 ◎1.287	1.342 ◎1.191	1.441 ◎1.227	1.345 ◎1.237
江田島市	- -	- -	1.180 * 1.159	1.282 ◎1.262	1.217 ◎1.184	1.205 1.058	1.251 ◎1.199	1.243 ◎1.149	1.317 ◎1.251	1.264 ◎1.191
【音戸町】	1.083 * -	1.114 -	1.119 -	- -	- -	- -	- -	- -	- -	- -
【倉橋町】	1.250 ◎1.233	1.216 超◎1.170	1.337 超◎1.289	- -	- -	- -	- -	- -	- -	- -
【宮島町】	1.322 ◎1.243	1.269 ◎1.188	1.361 超◎1.191	- -	- -	- -	- -	- -	- -	- -
廿日市市	- -	- -	- -	- -	- -	- -	1.152 * 1.118	- -	- -	- -
安芸太田町	- -	- -	1.130 -	1.202 * 1.143	1.228 * 1.134	1.446 * 1.336	1.436 ◎1.209	1.521 ◎1.420	1.423 ◎1.312	1.409 ◎1.276
北広島町	- -	- -	- -	- -	- -	1.239 1.133	1.175 * 1.119	- -	- -	- -
安芸高田市	- -	- -	1.160 -	1.191 * 1.108	1.264 0.922	1.347 1.028	1.341 1.045	1.230 1.099	1.188 1.139	1.225 ◎1.152
東広島市	1.191 * 1.107	1.189 * 1.103	1.153 1.091	1.145 1.099	1.112 -	1.127 1.051	- -	- -	- -	- -
【黒瀬町】	1.262 * 1.114	1.346 * 1.197	1.296 ◎1.165	- -	- -	- -	- -	- -	- -	- -
【豊町】	1.192 1.125	1.237 1.148	1.283 ◎1.197	- -	- -	- -	- -	- -	- -	- -
大崎上島町	- -	- -	1.140 * 1.135	1.211 * 1.190	1.234 ◎1.219	1.257 ◎1.257	1.270 ◎1.248	1.220 * 1.134	1.330 ◎1.280	1.276 ◎1.275
【御調町】	1.131 -	1.159 1.070	1.150 1.098	- -	- -	- -	- -	- -	- -	- -
【沼隈町】	1.167 ◎1.163	1.164 ◎1.156	1.184 ◎1.179	- -	- -	- -	- -	- -	- -	- -

※ 上段:当初地域差指数, 下段:特別事情控除後の地域差指数

※ 超:基準超過負担該当(特別事情控除後の地域差指数1.17以上) ◎:指定市町村(同1.14以上) \*:準指定市町村

※ 特別事情控除後の地域差指数は, 当初地域差指数1.14を超える市町村のみ算出される。(算出されない場合「-」)

※ 指定が見送られた市町村(近年の医療費の伸び, 小規模保険者である等を勘案)

(15年度)該当なし (16年度)黒瀬町, 豊町 (17年度)坂町, 江田島市, 大崎上島町

(18~20年度)該当なし (21年度)熊野町 (22~24年度)該当なし

※ 平成23年度からの指定市町(◎:特別事情控除後の地域差指数1.14以上)は, 広島県国民健康保険広域化等支援方針に基づく指定

5 医療費適正化関係

5-(1) 一人当たり財政効果額・財政効果率（レセプト点検）

※国民健康保険分

番号	保険者名	平成22年度										平成23年度									
		一人当たり財政効果額(円)					財政効果率(%)					一人当たり財政効果額(円)					財政効果率(%)				
		過誤調整	返納金等	合計	順位	内容再掲	順位	合計	順位	内容再掲	順位	過誤調整	返納金等	合計	順位	内容再掲	順位	合計	順位	内容再掲	順位
	県計	1,617	384	2,000		558	0.79		0.22		1,475	401	1,876		465	0.73		0.18			
	市町計	1,690	396	2,086		590	0.79		0.22		1,533	407	1,940		493	0.73		0.18			
	組合計	633	225	859		123	0.68		0.10		686	320	1,006		94	0.78		0.07			
1	広島市	1,694	213	1,907	12	485	0.72	12	0.18	17	1,438	351	1,789	13	334	0.66	14	0.12	19		
2	呉市	2,256	583	2,839	3	834	0.94	6	0.28	4	2,432	704	3,136	1	784	1.06	1	0.26	5		
3	竹原市	1,194	870	2,064	10	489	0.74	11	0.17	18	732	276	1,008	21	332	0.36	21	0.12	19		
4	三原市	1,645	447	2,092	9	688	0.77	9	0.25	9	1,212	673	1,885	9	332	0.69	13	0.12	19		
5	尾道市	1,541	61	1,601	17	853	0.60	17	0.32	2	1,403	512	1,915	8	710	0.70	12	0.26	5		
8	福山市	1,663	615	2,278	7	630	0.95	5	0.26	7	1,587	425	2,012	6	666	0.83	3	0.27	3		
9	府中市	1,370	1,399	2,769	5	591	1.11	2	0.24	11	1,310	574	1,885	9	304	0.74	8	0.12	19		
10	三次市	2,629	154	2,783	4	745	0.98	4	0.26	7	2,397	307	2,704	2	816	0.92	2	0.28	2		
11	庄原市	1,576	0	1,576	18	691	0.56	18	0.25	9	2,036	195	2,231	4	729	0.80	4	0.26	5		
12	大竹市	1,414	269	1,682	15	753	0.63	14	0.28	4	1,056	306	1,362	19	426	0.51	17	0.16	15		
14	府中町	1,317	288	1,606	16	396	0.61	15	0.15	20	1,548	337	1,885	9	364	0.72	9	0.14	16		
16	海田町	1,327	590	1,916	11	427	0.71	13	0.16	19	1,610	472	2,082	5	660	0.80	4	0.25	9		
19	熊野町	1,541	1062	2,603	6	866	0.92	8	0.30	3	1,258	123	1,381	18	728	0.48	19	0.25	9		
21	坂町	280	904	1,184	22	223	0.39	23	0.07	22	340	0	340	23	127	0.12	23	0.05	23		
22	江田島市	2,108	1,113	3,220	2	712	1.05	3	0.23	12	1,660	182	1,842	12	779	0.60	15	0.25	9		
28	廿日市市	1,252	229	1,482	20	521	0.61	15	0.21	14	1,276	448	1,723	15	413	0.71	11	0.17	14		
44	安芸太田町	1,180	554	1,735	14	525	0.51	19	0.15	20	1,571	14	1,585	16	853	0.49	18	0.26	5		
47	北広島町	1,179	159	1,338	21	719	0.51	19	0.27	6	1,259	164	1,422	17	391	0.52	16	0.14	16		
51	安芸高田市	3,194	938	4,132	1	979	1.49	1	0.35	1	2,079	157	2,236	3	972	0.75	6	0.33	1		
58	東広島市	1,549	686	2,235	8	537	0.94	6	0.23	12	1,334	424	1,757	14	428	0.72	9	0.18	13		
73	大崎上島町	1,429	134	1,562	19	667	0.48	21	0.20	15	961	0	961	22	651	0.29	22	0.20	12		
81	世羅町	1,121	698	1,820	13	463	0.77	9	0.20	15	1,518	408	1,926	7	687	0.75	6	0.27	3		
92	神石高原町	976	166	1,142	23	190	0.45	22	0.07	22	915	123	1,038	20	376	0.40	20	0.14	16		
301	歯科医師国保組合	269	0	269	15	15	0.26		0.01		182	24	206		25	0.18		0.02			
302	医師国保組合	700	9	709		282	0.56		0.22		271	103	374		110	0.31		0.09			
303	薬剤師国保組合	249	59	308		10	0.22		0.01		275	0	275		4	0.20		0.00			
304	建設国保組合	733	365	1,099		107	0.83		0.08		987	493	1,480		113	1.09		0.08			

## 5-(2) レセプト点検員設置状況

(平成24年4月1日現在)

番号	保険者名	人 数 (人)	備 考
1	広島市	12	
2	呉 市	7	
3	竹原市	2	
4	三原市	5	
5	尾道市	9	
8	福山市	12	
9	府中市	2	
10	三次市	3	
11	庄原市	3	
12	大竹市	3	
58	東広島市	8	
28	廿日市市	3	
51	安芸高田市	4	
22	江田島市	6	
14	府中町	1	
16	海田町	2	
19	熊野町	2	
21	坂 町	1	
44	安芸太田町	1	
47	北広島町	3	
73	大崎上島町	3	
81	世羅町	2	
92	神石高原町	2	
301	歯科国保	2	
302	医師国保	0	
303	薬剤師国保	0	
304	建設国保	2	
合 計		100	

(※) レセプト点検員は、内容点検を主たる業務とする者であり、当該保険者の正規職員及び資格・配列替等を主たる業務とする嘱託職員等は含まない。

6 保健事業関係

6-(1) 国民健康保険保険者等の保健事業の実施状況（平成23年度）

区分	特定健康診査・特定保健指導の実施等						被保険者の健康管理の促進に関する事業						その他	
	① 特定健康診査の実施	② 特定保健指導の実施	③ 特定健康診査の未受診者対策事業	④ 特定保健指導の未利用者対策事業	⑤ 特定健康診査以外の健康診査の実施	⑥ 健康データ等の分析	⑦ 健康結果データ等を活用した疾病予防・重症化予防の保健指導	⑧ 健康結果データ等を活用した保健事業（⑦を除く）	⑨ 健康相談、健康教室等の開催	⑩ 健康推進員等の育成	⑪	⑫ 合計		
保険者数 (市町)	23	23	19	12	17	9	7	8	16	8	21	23		
支出額 (千円)	802,975	56,201	47,029	3,521	238,455	28,110	20,554	5,261	43,201	11,167	294,716	1,551,190		

○保健事業の実施内容等について

実施内容	保険者数
重複・頻回受診者への訪問指導等	20
こころの健康づくり	12
歯科保健	14
他部門との連携	
衛生部との連携（特定健診・保健指導事業）	20
衛生部との連携（ポピュレーションアプローチ等）	17
介護部門との連携（介護予防事業等）	11
その他関係機関との連携（医療機関、職域等）	15

6-(2) 保健事業国庫補助制度等の活用状況

事業区分	事業名	内容	交付限度額 (万円)	助成団体数				
				20 年度	21 年度	22 年度	23 年度	24 年度
1 国保ヘルス アップ事業	① 国保ヘルスアップ事業	生活習慣病の発症予防や重症化予防について、地域における支援体制づくりや効果的保健指導支援プログラムの開発等を総合的に行う事業	600			2	2	2
	② 先駆的・モデル的的事业	特定健康診査・特定保健指導の効果的・効率的な実施に向けて、先駆的・モデル的な取り組みを行う事業	—	1	1	—	—	—
	③ 受診勧奨者への訪問指導事業	医療費適正化の観点から、早期受診・重症化予防の訪問指導を実施し評価する事業	—	2	2	—	—	—
	④ 早期介入保健指導事業	特定保健指導対象者予備群に対する保健指導事業	—	0	0	—	—	—
2 国保保健指導事業	国保保健指導事業	①必須事業(国が重点的に推進する事業) ア 特定検診・特定保健事業未受診者等対策 イ 生活習慣病の1次予防に重点を置いた取組 ②国保一般事業	400~1,200	0	0	4	5	6
3 健康管理センター等健康 管理事業	① 健康管理センターによる健康管理事業	健康管理センターを軸として取り組む健康づくりや保健指導等の事業	500~1,200 (別に加算)	1	0	0	0	0
	② 歯科保健センターによる健康管理事業	寝たきり老人等に対し、在宅訪問歯科検診指導等を行う事業、また歯科にかかる保健事業の向上を図る事業	100~500 (別に加算)	6	6	6	6	6
	③ 直営診療施設による健康管理事業	直営診療施設が行う総合相談、保健事業、保健指導事業及び居宅介護支援事業	300~500 (別に加算)	9	8	7	6	6
4 健康総合対策事業	健康総合対策事業	国保連合会の実施する健康総合対策事業の一環として保険者が実施する事業	—	0	0	—	—	—
5 生活習慣病 予防対策支 援事業	生活習慣病予防対策支援事業	ア 年度途中で国保被保険者の資格を取得した者等に対して特定健康診査等を実施する事業 イ 未受診の原因分析をし、未受診者に対して受診勧奨をする事業	—		6	—	—	—
6 国民健康保 険調整交 付金	① その他保健事業	保健事業の年間計画を策定し実施する健康増進に効果的な事業	1,500~6,500 (別に加算)	23	23	23	23	23
	② 生活習慣病等特別対策事業	特定健康診査・特定保健指導、がん検診及び肝炎ウイルス検診の受診率向上に効果的な事業	500~3,600 (別に加算)	6	9	11	13	13
	③ 適正受診対策	ア 重複・頻回受診対策 イ 適正受診の普及啓発 ウ 後発医薬品の普及促進に効果的な事業	500~3,000 (別に加算)	8	16	17	18	22
合 計				56	71	70	73	78

※事業名・内容・交付限度額は現在のもので、以前とは異なる場合がある。  
 ※平成19年度までの事業は除く。



6-(3) 保健事業助成一覧 ①

番号	保険者名	20年度			21年度			22年度			23年度			24年度							
			7 <sup>1</sup>	7 <sup>5</sup>		7 <sup>1</sup>	7 <sup>5</sup>		7 <sup>1</sup>	7 <sup>5</sup>		7 <sup>1</sup>	7 <sup>5</sup>		7 <sup>1</sup>	7 <sup>5</sup>					
1	広島市		7 <sup>1</sup>	7 <sup>5</sup>		7 <sup>1</sup>	7 <sup>5</sup>		7 <sup>1</sup>	7 <sup>5</sup>		7 <sup>1</sup>	7 <sup>5</sup>		7 <sup>1</sup>	7 <sup>5</sup>					
2	呉市		7 <sup>1</sup>	7 <sup>5</sup>	5	7 <sup>1</sup>	7 <sup>4</sup>	7 <sup>5</sup>	1	2	7 <sup>1</sup>	7 <sup>4</sup>	7 <sup>5</sup>	1	2	7 <sup>1</sup>	7 <sup>4</sup>	7 <sup>5</sup>			
3	竹原市			7 <sup>1</sup>		7 <sup>1</sup>	7 <sup>5</sup>		7 <sup>1</sup>	7 <sup>4</sup>	7 <sup>5</sup>		7 <sup>1</sup>	7 <sup>4</sup>	7 <sup>5</sup>		7 <sup>1</sup>	7 <sup>4</sup>	7 <sup>5</sup>		
4	三原市		7 <sup>1</sup>	7 <sup>5</sup>		7 <sup>1</sup>	7 <sup>5</sup>		7 <sup>1</sup>	7 <sup>5</sup>		7 <sup>1</sup>	7 <sup>5</sup>		7 <sup>1</sup>	7 <sup>5</sup>					
5	尾道市		1 <sup>2</sup>	7 <sup>1</sup>	1 <sup>2</sup>	7 <sup>1</sup>	7 <sup>4</sup>	7 <sup>5</sup>		7 <sup>1</sup>	7 <sup>4</sup>	7 <sup>5</sup>		7 <sup>1</sup>	7 <sup>4</sup>	7 <sup>5</sup>					
8	福山市			7 <sup>1</sup>	5	7 <sup>1</sup>	7 <sup>5</sup>		7 <sup>1</sup>	7 <sup>5</sup>		7 <sup>1</sup>	7 <sup>5</sup>		7 <sup>1</sup>	7 <sup>5</sup>					
9	府中市			7 <sup>1</sup>		7 <sup>1</sup>	7 <sup>5</sup>		7 <sup>1</sup>	7 <sup>5</sup>		7 <sup>1</sup>	7 <sup>4</sup>	7 <sup>5</sup>		7 <sup>1</sup>	7 <sup>4</sup>	7 <sup>5</sup>			
10	三次市		7 <sup>1</sup>	7 <sup>5</sup>		7 <sup>1</sup>	7 <sup>4</sup>	7 <sup>5</sup>	2	7 <sup>1</sup>	7 <sup>4</sup>	7 <sup>5</sup>	2	7 <sup>1</sup>	7 <sup>4</sup>	7 <sup>5</sup>	2	7 <sup>1</sup>	7 <sup>4</sup>	7 <sup>5</sup>	
11	庄原市		7 <sup>1</sup>	7 <sup>4</sup>		7 <sup>1</sup>	7 <sup>4</sup>		7 <sup>1</sup>	7 <sup>4</sup>		7 <sup>1</sup>	7 <sup>4</sup>	2	7 <sup>1</sup>	7 <sup>4</sup>	2	7 <sup>1</sup>	7 <sup>4</sup>	7 <sup>5</sup>	
12	大竹市		7 <sup>1</sup>	7 <sup>4</sup>	7 <sup>5</sup>	5	7 <sup>1</sup>	7 <sup>4</sup>	7 <sup>5</sup>	2	7 <sup>1</sup>	7 <sup>4</sup>	7 <sup>5</sup>	2	7 <sup>1</sup>	7 <sup>4</sup>	7 <sup>5</sup>	2	7 <sup>1</sup>	7 <sup>4</sup>	7 <sup>5</sup>
14	府中町			7 <sup>1</sup>		7 <sup>1</sup>	7 <sup>5</sup>		7 <sup>1</sup>	7 <sup>5</sup>		7 <sup>1</sup>	7 <sup>5</sup>		7 <sup>1</sup>	7 <sup>5</sup>					
16	海田町		7 <sup>1</sup>	7 <sup>5</sup>	5	7 <sup>1</sup>	7 <sup>5</sup>	2	7 <sup>1</sup>	7 <sup>4</sup>	7 <sup>5</sup>	2	7 <sup>1</sup>	7 <sup>4</sup>	7 <sup>5</sup>	2	7 <sup>1</sup>	7 <sup>4</sup>	7 <sup>5</sup>		
19	熊野町		1 <sup>1</sup>	1 <sup>2</sup>	7 <sup>1</sup>	1 <sup>2</sup>	5	7 <sup>1</sup>	7 <sup>5</sup>		7 <sup>1</sup>	7 <sup>5</sup>		7 <sup>1</sup>	7 <sup>5</sup>		7 <sup>1</sup>	7 <sup>5</sup>			
21	坂町			7 <sup>1</sup>		7 <sup>1</sup>			7 <sup>1</sup>		7 <sup>1</sup>			7 <sup>1</sup>		7 <sup>1</sup>		7 <sup>1</sup>		7 <sup>5</sup>	
22	江田島市		7 <sup>1</sup>	7 <sup>4</sup>		7 <sup>1</sup>	7 <sup>4</sup>	7 <sup>5</sup>		7 <sup>1</sup>	7 <sup>4</sup>	7 <sup>5</sup>		7 <sup>1</sup>	7 <sup>4</sup>	7 <sup>5</sup>		7 <sup>1</sup>	7 <sup>4</sup>	7 <sup>5</sup>	
28	廿日市市			7 <sup>1</sup>		7 <sup>1</sup>		1	7 <sup>1</sup>	7 <sup>4</sup>	7 <sup>5</sup>	1	7 <sup>1</sup>	7 <sup>4</sup>	7 <sup>5</sup>	1	7 <sup>1</sup>	7 <sup>4</sup>	7 <sup>5</sup>		
44	安芸太田町			7 <sup>1</sup>		1 <sup>1</sup>	7 <sup>1</sup>		7 <sup>1</sup>		7 <sup>1</sup>		7 <sup>1</sup>		7 <sup>1</sup>		7 <sup>1</sup>		7 <sup>5</sup>		
47	北広島町		7 <sup>1</sup>	7 <sup>4</sup>		7 <sup>1</sup>	7 <sup>4</sup>		7 <sup>1</sup>		7 <sup>1</sup>		7 <sup>1</sup>	7 <sup>5</sup>		7 <sup>1</sup>		7 <sup>5</sup>			
51	安芸高田市		7 <sup>1</sup>	7 <sup>4</sup>	7 <sup>5</sup>		7 <sup>1</sup>	7 <sup>4</sup>	7 <sup>5</sup>		7 <sup>1</sup>	7 <sup>5</sup>		7 <sup>1</sup>	7 <sup>4</sup>	7 <sup>5</sup>	2	7 <sup>1</sup>	7 <sup>4</sup>	7 <sup>5</sup>	
58	東広島市		7 <sup>1</sup>	7 <sup>4</sup>	7 <sup>5</sup>	5	7 <sup>1</sup>	7 <sup>4</sup>	7 <sup>5</sup>		7 <sup>1</sup>	7 <sup>4</sup>	7 <sup>5</sup>		7 <sup>1</sup>	7 <sup>4</sup>	7 <sup>5</sup>		7 <sup>1</sup>	7 <sup>4</sup>	7 <sup>5</sup>
73	大崎上島町			7 <sup>1</sup>		7 <sup>1</sup>	7 <sup>5</sup>		7 <sup>1</sup>		7 <sup>1</sup>		7 <sup>1</sup>		7 <sup>1</sup>		7 <sup>1</sup>		7 <sup>5</sup>		
81	世羅町			7 <sup>1</sup>		7 <sup>1</sup>			7 <sup>1</sup>	7 <sup>4</sup>	7 <sup>5</sup>		7 <sup>1</sup>	7 <sup>4</sup>	7 <sup>5</sup>		7 <sup>1</sup>	7 <sup>4</sup>	7 <sup>5</sup>		
92	神石高原町			7 <sup>1</sup>		7 <sup>1</sup>			7 <sup>1</sup>		7 <sup>1</sup>		7 <sup>1</sup>		7 <sup>1</sup>		7 <sup>1</sup>		7 <sup>1</sup>		

※ 事業番号は、次頁の「番号・コード・事業名対照表」を参照

6-(3) 保健事業助成一覧 ②

施設名	保険者名	20年度	21年度	22年度	23年度	24年度
戸河内健康管理センター	安芸太田町	3 <sup>1</sup>	(廃止)			
施設名	保険者名	20年度	21年度	22年度	23年度	24年度
公立下蒲刈病院	呉市	3 <sup>3</sup>	3 <sup>3</sup>	3 <sup>3</sup>	3 <sup>3</sup>	3 <sup>3</sup>
呉市国民健康保険音戸診療所	呉市	3 <sup>3</sup>	3 <sup>3</sup>			
公立くい診療所(～平成23年9月30日 公立くい病院)	三原市	3 <sup>3</sup>	3 <sup>3</sup>	3 <sup>3</sup>		
大和診療所	三原市					
公立みつぎ総合病院(歯科保健センター含)	尾道市	3 <sup>2</sup> 3 <sup>3</sup>	3 <sup>2</sup> 3 <sup>3</sup>	3 <sup>2</sup> 3 <sup>3</sup>	3 <sup>2</sup> 3 <sup>3</sup>	3 <sup>2</sup> 3 <sup>3</sup>
地方独立行政法人府中市病院機構府中北市民病院	府中市					
市立三次中央病院(歯科保健センター含)	三次市	3 <sup>2</sup> 3 <sup>3</sup>	3 <sup>2</sup> 3 <sup>3</sup>	3 <sup>2</sup> 3 <sup>3</sup>	3 <sup>2</sup> 3 <sup>3</sup>	3 <sup>2</sup> 3 <sup>3</sup>
庄原市立西城市民病院	庄原市	3 <sup>3</sup>	3 <sup>3</sup>	3 <sup>3</sup>	3 <sup>3</sup>	3 <sup>3</sup>
安芸太田病院(歯科保健センター含)	安芸太田町	3 <sup>2</sup> 3 <sup>3</sup>	3 <sup>2</sup> 3 <sup>3</sup>	3 <sup>2</sup> 3 <sup>3</sup>	3 <sup>2</sup> 3 <sup>3</sup>	3 <sup>2</sup> 3 <sup>3</sup>
安芸太田町戸河内診療所	安芸太田町					
歯科保健センターとよひら	北広島町	3 <sup>2</sup>	3 <sup>2</sup>	3 <sup>2</sup>	3 <sup>2</sup>	3 <sup>2</sup>
歯科保健センターげいほく	北広島町	3 <sup>2</sup>	3 <sup>2</sup>	3 <sup>2</sup>	3 <sup>2</sup>	3 <sup>2</sup>
公立世羅中央病院(歯科保健センター含)	世羅町	3 <sup>2</sup>	3 <sup>2</sup> 3 <sup>3</sup>	3 <sup>2</sup> 3 <sup>3</sup>	3 <sup>2</sup> 3 <sup>3</sup>	3 <sup>2</sup> 3 <sup>3</sup>
神石高原町国保高蓋診療所	神石高原町	3 <sup>3</sup>				

※施設名・保険者名は現在のもの

【番号・コード・事業名対照表】

22～24年度 番号	20～21年度 番号	コード	事業名	20年度	21年度	22年度	23年度	24年度	
1		1-①	国保ヘルスアップ事業			2	2	2	
—	1 <sup>1</sup>			先駆的・モデル的的事业	1	1	—	—	—
—	1 <sup>2</sup>			受診勧奨者への訪問指導事業	2	2	—	—	—
—	1 <sup>3</sup>			早期介入保健指導事業	0	0	—	—	—
2	2	2	国保保健指導事業	0	0	4	5	6	
3 <sup>1</sup>	3 <sup>1</sup>	3-①	健康管理センターによる健康管理事業	1	0	0	0	0	
3 <sup>2</sup>	3 <sup>2</sup>	3-②	歯科保健センターによる健康管理事業	6	6	6	6	6	
3 <sup>3</sup>	3 <sup>3</sup>	3-③	直営診療施設による健康管理事業	9	8	7	6	6	
—	4	4	健康総合対策事業	0	0	—	—	—	
—	5	5	生活習慣病予防対策支援事業		6	—	—	—	
7 <sup>1</sup>	7 <sup>1</sup>	6-①	国民健康 保険県調 整交付金	23	23	23	23	23	
7 <sup>4</sup>	7 <sup>4</sup>	6-②		生活習慣病等特別対策事業	6	9	11	13	13
7 <sup>5</sup>	7 <sup>5</sup>	6-③		適正受診対策	8	16	17	18	22
事業数合計				53	68	70	73	78	
事業実施保険者数				23	23	23	23	23	

※「—」:助成が終了した事業

※コードは 6-(2) による

※事業名は現在のもので、以前とは異なる場合がある。

6-(4) 保健事業費の保険料(税)に占める割合

番号	保険者名	20年度			21年度			22年度			23年度		
		(%)	順位	増減 (ポイント)	(%)	順位	増減 (ポイント)	(%)	順位	増減 (ポイント)	(%)	順位	増減 (ポイント)
	県計	3.01		1.70	3.71		0.70	3.78		0.07	4.04		0.26
	市町計	2.54		1.56	3.29		0.74	3.31		0.02	3.54		0.24
	市計	2.37		1.51	2.98		0.60	3.04		0.06	3.28		0.24
	町計	4.68		2.17	7.48		2.80	7.18		▲0.30	7.30		0.13
	組合計	7.28		2.17	7.45		0.16	7.98		0.54	8.63		0.65
1	広島市	1.14	23	1.04	1.90	22	0.76	1.70	23	▲0.20	1.83	23	0.13
2	呉市	3.41	13	2.17	4.59	12	1.18	5.07	11	0.49	5.04	11	▲0.04
3	竹原市	5.31	9	1.66	7.46	8	2.15	8.27	8	0.81	9.49	7	1.22
4	三原市	4.07	11	2.69	4.76	11	0.70	4.68	12	▲0.08	4.81	13	0.13
5	尾道市	2.69	16	1.72	3.34	15	0.64	4.29	13	0.95	5.81	9	1.52
8	福山市	1.83	20	1.11	1.84	23	0.01	1.73	22	▲0.11	2.16	22	0.43
9	府中市	4.98	10	3.75	4.81	10	▲0.17	5.40	10	0.59	5.00	12	▲0.40
10	三次市	7.65	6	4.44	9.44	5	1.79	8.46	6	▲0.99	8.77	8	0.31
11	庄原市	10.60	3	5.88	12.53	4	1.93	13.14	4	0.61	11.47	4	▲1.67
12	大竹市	6.94	7	3.57	8.59	6	1.65	5.67	9	▲2.92	5.20	10	▲0.47
14	府中町	2.96	15	2.25	3.02	17	0.06	2.92	20	▲0.10	3.58	19	0.66
16	海田町	2.21	18	0.94	3.84	13	1.63	2.99	19	▲0.85	3.87	17	0.88
19	熊野町	3.16	14	2.09	3.42	14	0.27	3.30	17	▲0.13	3.94	16	0.64
21	坂町	1.41	22	▲0.51	2.07	20	0.66	2.12	21	0.04	2.16	21	0.05
22	江田島市	3.83	12	3.64	2.52	18	▲1.32	3.00	18	0.48	2.87	20	▲0.13
28	廿日市市	2.04	19	0.16	2.08	19	0.04	3.88	14	1.80	3.95	15	0.07
44	安芸太田町	12.60	1	6.54	41.80	1	29.20	46.82	1	5.02	46.55	1	▲0.27
47	北広島町	10.44	4	3.77	20.98	2	10.54	16.01	3	▲4.98	10.73	5	▲5.28
51	安芸高田市	9.91	5	6.28	8.49	7	▲1.42	10.08	5	1.59	11.54	3	1.46
58	東広島市	2.44	17	1.57	3.04	16	0.60	3.53	15	0.49	3.74	18	0.21
73	大崎上島町	1.43	21	1.43	2.06	21	0.63	3.36	16	1.30	4.01	14	0.65
81	世羅町	12.36	2	4.70	15.80	3	3.44	16.11	2	0.31	16.25	2	0.14
92	神石高原町	6.30	8	3.51	5.47	9	▲0.83	8.32	7	2.84	10.56	6	2.24
301	歯科医師国保組合	10.63		2.59	9.26		▲1.37	9.69		0.43	10.03		0.34
302	医師国保組合	5.25		1.40	5.20		▲0.05	5.39		0.19	5.83		0.44
303	薬剤師国保組合	15.31		4.30	12.15		▲3.16	11.66		▲0.49	12.02		0.36
304	建設国保組合	6.41		2.18	7.44		1.03	8.30		0.85	9.29		0.99

7 その他

7-(1) 平成23年度医療費通知実施状況

番号	保険者名	世帯数	実施回数	対象月数	医療費の額以外の通知内容				減額査定 通知状況	
					受診年月	受診者名	医療機関 等の名称	入院通院 等の別		入院通院 等の日数
1	広島市	172,267	6	12	○	○	○	○	○	○
2	呉市	35,577	6	12	○	○	○	○	○	○
3	竹原市	4,981	12	12	○	○	○	○	○	○
4	三原市	15,024	6	12	○	○	○	○	○	○
5	尾道市	22,961	6	12	○	○	○	○	○	○
8	福山市	67,113	6	12	○	○	○	○	○	○
9	府中市	6,339	6	12	○	○	○	○	○	○
10	三次市	8,086	4	8	○	○	○	○	○	○
11	庄原市	6,215	6	6	○	○	○	○	○	○
12	大竹市	4,899	6	12	○	○	○	○	○	○
14	府中町	7,198	6	12	○	○	○	○	○	○
16	海田町	3,964	6	12	○	○	○	○	○	○
19	熊野町	4,255	6	10	○	○	○	○	○	○
21	坂 町	1,985	6	12	○	○	○	○	○	○
22	江田島市	5,057	4	4	○	○	○	○	○	○
28	廿日市市	17,476	6	12	○	○	○	○	○	○
44	安芸太田町	1,253	6	7	○	○	○	○	○	○
47	北広島町	2,975	6	6	○	○	○	○	○	○
51	安芸高田市	7,847	6	12	○	○	○	○	○	○
58	東広島市	23,161	4	12	○	○	○	○	○	○
73	大崎上島町	1,573	6	12	○	○	○	○	○	○
81	世羅町	2,672	6	12	○	○	○	○	○	○
92	神石高原町	1,604	6	12	○	○	○	○	○	○
301	歯科医師国保組合	4,974	1	2	○	○	○	○	○	○
302	医師国保組合	6,245								
303	薬剤師国保組合	1,221	7	12	○	○	○	○	○	○
304	建設国保組合	13,470	6	12	○	○	○	○	○	○
市町		424,482			23	23	22	23	2	17
組合		25,910			3	3	3	3	0	3
計		450,392			26	26	25	26	2	20
市町					7回	6回	5回	4回	3回	1回
組合					1	19		3		
対象月数					12ヶ月	8ヶ月	7ヶ月	6ヶ月	4ヶ月	2ヶ月
市町					17	1	1	2	1	
組合					2					1

注:※医療費の額以外の通知内容欄の「その他」とは、被保険者負担額や保険料額等

7-(2) レセプト開示状況

平成24年3月31日 現在

番号	保険者名	体制整備済	未整備	開示状況			
				開示依頼	開示	不存在	非開示
1	広島市	○ 条例+要領		8	8	0	0
2	呉市	○ 条例+要領		0	0	0	0
3	竹原市	○ 要領		0	0	0	0
4	三原市	○ 条例+要領		1	0	1	0
5	尾道市	○ 条例+要領		3	3	0	0
8	福山市	○ 条例+要領		3	3	0	0
9	府中市	○ 条例+要領		0	0	0	0
10	三次市	○ 条例+要領		1	1	0	0
11	庄原市	○ 条例+要領		0	0	0	0
12	大竹市	○ 条例+要領		0	0	0	0
14	府中町	○ 条例+要領		0	0	0	0
16	海田町	○ 条例		1	1	0	0
19	熊野町	○ 要領		0	0	0	0
21	坂町	○ 要領		0	0	0	0
22	江田島市	○ 条例+要領		0	0	0	0
28	廿日市市	○ 条例+要領		0	0	0	0
44	安芸太田町	○ 条例		0	0	0	0
47	北広島町	○ 条例+要領		0	0	0	0
51	安芸高田市	○ 条例+要領		1	1	0	0
58	東広島市	○ 条例+要領		0	0	0	0
73	大崎上島町	○ 条例+要領		0	0	0	0
81	世羅町	○ 条例+要領		0	0	0	0
92	神石高原町	○ 条例+要領		0	0	0	0
301	歯科医師国保		○	0	0	0	0
302	医師国保	○ 要領		0	0	0	0
303	薬剤師国保	○ 条例+要領		0	0	0	0
304	建設国保	○ 条例+要領		0	0	0	0
	合計	26 条例 2 要領 4 条例+要領 20	未整備 1	18	17	1	0

(※) 条例…条例等を整備して実施, 要領…取扱要領を整備して実施,  
 条例+要領…条例等と取扱要領を整備して実施

7-(3) 保険者別被保険者証有効期間，更新時期及び個人カード化の状況

保険者名	有効期間 (年)	更新時期									個人カード化 の状況 〔平成24年 10月現在〕
		平成24年			平成25年			平成26年			
		4月	8月	10月	4月	8月	10月	4月	8月	10月	
広島市	1		○			○			○		○
呉市	1			○			○			○	○
竹原市	1			○			○			○	○
三原市	1			○			○			○	○
尾道市	1			○			○		○		○
福山市	1			○			○			○	○
府中市	1			○			○			○	○
三次市	1			○		○			○		○
庄原市	1		○			○			○		○
大竹市	1			○			○			○	○
東広島市	1		○			○			○		○
廿日市市	1			○			○			○	○
安芸高田市	1		○			○			○		○
江田島市	1		○			○			○		○
府中町	1			○			○			○	○
海田町	1			○			○			○	○
熊野町	1			○			○			○	○
坂町	1			○			○			○	○
安芸太田町	1			○			○			○	○
北広島町	1			○			○			○	○
大崎上島町	2	○						○			○
世羅町	1			○			○			○	○
神石高原町	2					○					○
歯科医師国保組合	1			○			○			○	
医師国保組合	2						○				
薬剤師国保組合	2	○						○			
建設国保組合	1	○			○			○			
組合計	1.50	2	0	1	1	0	2	2	0	1	0
市町計	1.09	1	5	16	0	7	15	1	7	14	23
県計	1.15	3	5	17	1	7	17	3	7	15	23

## 資料の見方

### 1 年間平均被保険者(世帯)数

各月末における被保険者(世帯)数の年度分合計<sup>\*</sup>を12で除して得た数。

<sup>\*</sup>市町は3月末から翌年2月末、国保組合は4月末から翌年3月末

### 2 実質収支

一般被保険者の医療分に係る決算収支の収支差引残に国庫支出金精算額を加え、一般被保険者に係る未払額<sup>\*</sup>を差し引いたもの。

<sup>\*</sup>国庫負担相当額を除く

### 3 単年度経常収支

実質収支から一般被保険者の医療分に係る繰越金と基金等繰入金を差し引き、基金等積立金と前年度繰上充用金を加えたもの。

### 4 収納率

現年収納額を現年調定額<sup>\*</sup>で除して得た率。

<sup>\*</sup>居所不明者分を除く

### 5 一人当たり調定額・一世帯当たり調定額

現年度調定額<sup>\*</sup>を年間平均被保険者数及び年間平均世帯数で除して得た額。

<sup>\*</sup>居所不明者分を含む

### 6 療養の給付等

被保険者の疾病又は負傷に対しての保険給付を、医療機関等<sup>\*</sup>から直接に療養という現物をもって行うもの。

<sup>\*</sup>病院、診療所、薬局

### 7 療養費等

療養の給付を行うことが困難な場合、又は緊急その他やむを得ない場合等において、被保険者が療養に要した費用の全額を医療機関等に支払った後に、被保険者の申請により、保険者からその費用に係る保険給付を行うもの。

### 8 件数

診療報酬明細書<sup>\*</sup>や調剤報酬明細書の枚数。ただし、高額療養費では、支給決定の件数。

<sup>\*</sup>1ヶ月・患者・保険医療機関等ごとに1枚作成される

診療科を複数有する病院等は、診療科ごとに作成される。入院と入院外は別に作成される

### 9 日数

診療に要した実日数。

### 10 費用額

診療報酬点数<sup>\*</sup>に点数単価(1点10円)を乗じて得た額。

<sup>\*</sup>保険診療の診療報酬の計算は点数単位で行われるため、給付範囲に属する診療行為は点数で表わされる

### 11 診療費

病院、診療所における入院・入院外・歯科の療養の給付<sup>\*</sup>に係る費用額。

<sup>\*</sup>療養の給付等のうち薬局での調剤・入院時食事療養費・訪問看護療養費を除く

- 12 **療養諸費**  
療養の給付等と療養費等に係る費用額を合算したもの。
- 13 **一人当たり診療費，一日当たり診療費**  
診療費を年間平均被保険者数又は診療日数で除して得た額。
- 14 **一件当たり日数**  
診療費に係る日数を件数で除して得た数。
- 15 **受診率**  
診療費に係る件数を年間平均被保険者数で除して 100 を乗じて得た数。  
100 人当たりの受診件数。
- 16 **一人当たり療養諸費**  
療養諸費を年間平均被保険者数で除して得た額。
- 17 **基準給付費**  
年齢階層別一人当たり医療給付費が全国平均と同じと仮定した場合の当該保険者の給付費。
- 18 **地域差指数**  
地域の実績給付費を基準給付費で除して得た数。  
地域の年齢構成要素を取り除いた医療給付費水準の目安として用いる。
- 19 **一人当たり財政効果額**  
レセプト点検の結果，過誤調整した額を年間平均被保険者数で除して得た額。
- 20 **財政効果率**  
レセプト点検の結果，過誤調整した額を診療報酬保険者負担総額で除して得た率。
- 21 **保健事業費の保険料(税)に占める割合**  
保健事業費\*を全被保険者の保険料(税)収入額(介護分を除く)で除して得た率。  
\*医療費通知に要した額，高額療養費貸付金，はり・灸・マッサージ等に対する助成金，健康管理センター設置費，国保総合保健施設設置費を除く

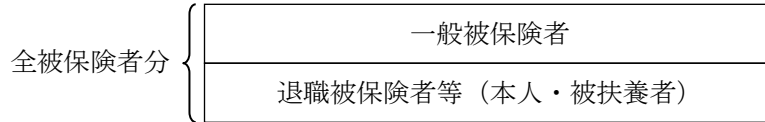
#### 【注意事項】

- (1) 特に明記されていない場合，各年度の数値は当該年度末現在の保険者ごとに算出している
- (2) 「4 医療費の状況」の療養の給付等の集計方法
- ① 市町の療養の給付等 : 3月診療分から2月診療分
- ② 国保組合の療養の給付等 : 4月診療分から3月診療分  
(国保組合について，療養の給付等と医療の給付等のベースが異なっているが，国保組合の全被保険者分は，便宜上，それらの数値をそのまま合算している)

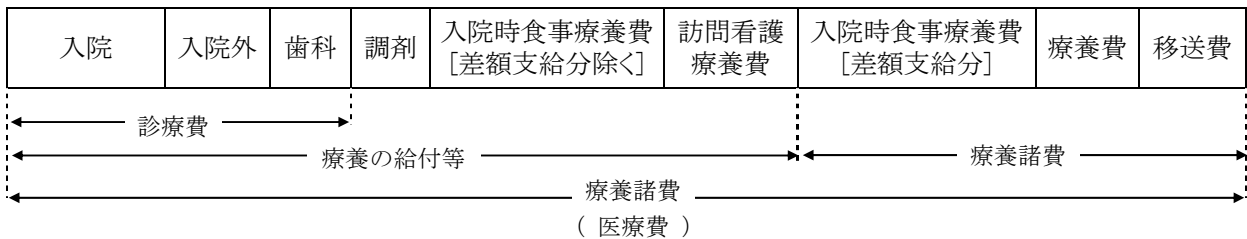


【参考】

1 被保険者区分



2 療養諸費内訳



3 事業年報による諸率の計算式

諸 率	計 算 式
収納率	$B97 / (B96 - B101)$
一人(世帯)当たり調定額	$B96 / A62, B96 / A60$
一人当たり診療費	$(C86 + F80 + F100) / A62$
一件当たり日数	$(C85 + F74 + F93) / (C84 + F68 + F86)$
一日当たり診療費	$(C86 + F80 + F100) / (C85 + F74 + F93)$
受診率	$\{ (C84 + F68 + F86) / A62 \} * 100$
一人当たり療養諸費	$(C26 + F26) / A62$



