

平成25年度

国民健康保険の現況

平成27年3月

広島県医療保険課
広島県国民健康保険団体連合会

目 次

I 広島県の国保事業の概況

1 被保険者の状況	3
2 財政収支の状況	5
3 保険料(税)の調定・収納状況(市町村分)	5
4 医療費の状況	6
5 医療費適正化関係	8
6 保健事業関係	8
7 その他	8
○ 平成25年度市町国民健康保険の状況	9

II 国保関係資料

1 保険者別被保険者数の状況	1 3
2 財政収支の状況	
(1) 平成25年度実質収支状況	1 4
(2) 単年度経常収支状況	1 6
(3) 平成25年度保険者別基金保有状況	1 7
(4) ① 平成25年度一般会計繰入金の繰入理由別状況(法定外繰入分)	1 8
② " (法定繰入分・会計繰入額)	1 9
(5) 平成25年度財政安定化支援事業繰入状況	2 0
3 保険料(税)の調定・収納状況	
(1) 国民健康保険料(税)率表	2 1
(2) 応益・応能保険料(税)の賦課割合	2 4
(3) 被保険者規模別収納率分布状況(現年度分)	2 7
(4) 保険者別収納率推移	2 8
(5) 平成25年度保険料(税)収納状況等	
① 納付方法別の保険料(税)収納状況(現年度分)(納期内納入の内訳)	3 0
② " (納期後納入及び合計)	3 1
③ 一般被保険者・退職被保険者別保険料(税)収納率の状況及び滞納処分の状況等 (現年度分)	3 2
(6) 都道府県別収納率推移	3 3

(7) 一人当たり保険料(税)調定額	34
(8) 一世帯当たり保険料(税)調定額	35
(9) 都道府県別一人当たり保険料(税)調定額推移	36
(10) 被保険者資格証明書及び短期被保険者証の適用状況	37
(11) 調整対象収入額(調整交付金)に対する保険料(税)の状況(平成25年度)	38
(12) 収納率向上対策の実施状況	39
4 医療費の状況	
(1) 一人当たり診療費	40
(2) 一件当たり日数	41
(3) 一日当たり診療費	42
(4) 受診率	43
(5) 一人当たり療養諸費	44
(6) 平成24年度診療諸率(市町村分)全国上位5都道府県	45
(7) 都道府県別一人当たり医療費(市町村分)推移	46
(8) 平成24年度都道府県別一人当たり費用額	47
(9) 地域差指数	48
(10) 広島県における高医療費指定市町村の推移	49
5 医療費適正化関係	
(1) 一人当たり財政効果額・財政効果率(レセプト点検)	50
(2) レセプト点検員設置状況	51
6 保健事業関係	
(1) 国民健康保険保険者等の保健事業の実施状況(平成25年度)	52
(2) 保健事業国庫補助制度等の活用状況	53
(3) 保健事業助成一覧	54
(4) 保健事業費の保険料(税)に占める割合	56
7 その他	
(1) 平成25年度医療費通知実施状況	57
(2) レセプト開示状況	58
(3) 保険者別被保険者証有効期間、更新時期及び個人カード化の状況	59
資料の見方	60

I 広島県の国保事業の概況

1 被保険者の状況

(1) 被保険者数

表1 年度別被保険者数

(各年度末現在, 単位: 人)

区分	22年度			23年度			24年度			25年度			
	被保険者数	構成比	伸び率	被保険者数	構成比	伸び率	被保険者数	構成比	伸び率	被保険者数	構成比	伸び率	
市町村	全体	698,699	—	▲0.3%	694,926	—	▲0.5%	685,599	—	▲1.3%	675,561	—	▲1.5%
	一般	644,999	92.3% (94.2%)	▲0.9%	641,341	92.3% (94.1%)	▲0.6%	637,242	92.9% (94.4%)	▲0.6%	633,679	93.8% (—)	▲0.6%
	退職	53,700	7.7% (5.8%)	7.4%	53,585	7.7% (5.9%)	▲0.2%	48,357	7.1% (5.6%)	▲9.8%	41,882	6.2% (—)	▲13.4%
	前期高齡	253,502	36.3% (31.2%)	▲1.0%	257,906	37.1% (31.8%)	1.7%	266,952	38.9% (33.5%)	3.5%	279,032	41.3% (—)	4.5%
国保組合	52,499	—	▲2.6%	50,914	—	▲3.0%	49,876	—	▲2.0%	49,888	—	0.0%	
計	751,198	—	▲0.5%	745,840	—	▲0.7%	735,475	—	▲1.4%	725,449	—	▲1.4%	
国保加入率	26.3%			26.2%			25.6%			25.6%			
	(30.4%)			(30.0%)			(27.2%)			(—)			

- 1) 前期高齡は再掲
- 2) () 内は全国数値による構成比・加入率
- 3) 「一般」: 一般被保険者
- 4) 「退職」: 退職被保険者等, 「前期高齡」: 前期高齡者(一般被保険者+退職被保険者等の再掲)
- 5) 「国保加入率」を算出するに当たり使用する総人口
 【広島】「広島県の人口移動」(広島県統計課作成)の翌年度4月1日現在の人口
 【全国】「人口推計」(総務省統計局)の翌年度4月1日現在の人口(確定値)

図1 被保険者数の推移

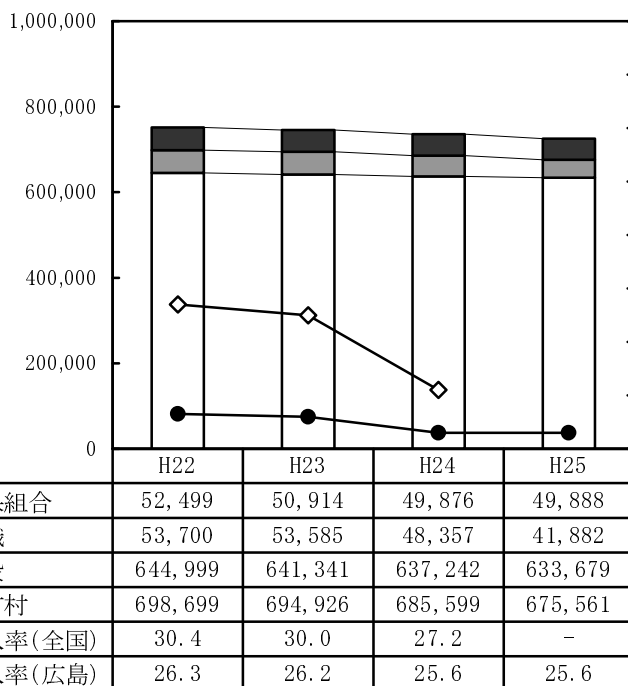
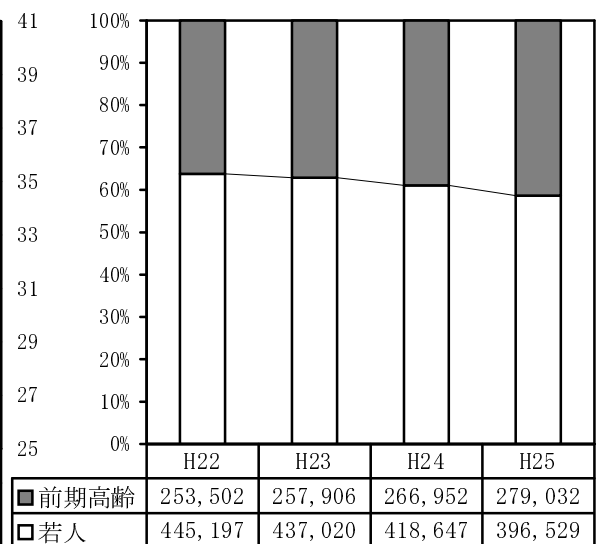


図2 被保険者数年齢別構成比の推移(市町)



(単位: 人)

(単位: 人, 率)

(2) 年齢構成・世帯主の職業別構成【25年度】

図3 被保険者の年齢構成（市町）

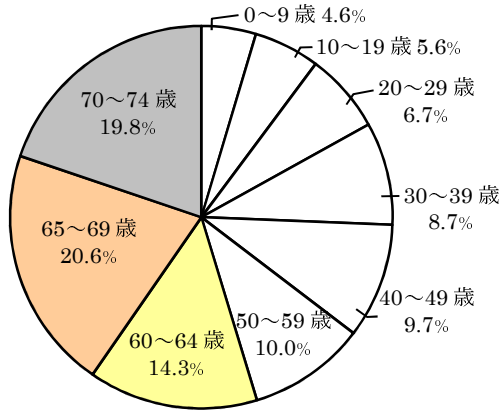


図4 世帯主の職業別構成（市町）

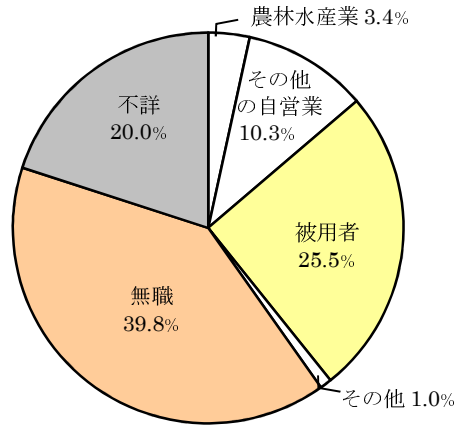
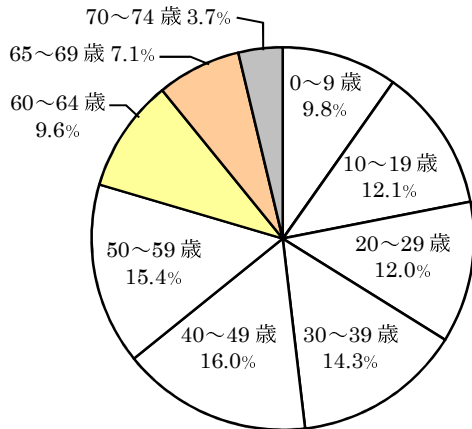


図5 被保険者の年齢構成（国保組合）



出典:平成25年度国民健康保険実態調査(広島県)

2 財政収支の状況

(1) 決算収支

表2 決算収支

(単位:千円)

区分		22年度	23年度	24年度	25年度	
収入決算額		308,601,885	318,528,335	327,016,979	331,704,215	
支出決算額		303,584,035	311,459,292	319,751,479	325,343,073	
決算収支		5,017,850	7,069,043	7,265,500	6,361,142	
内訳	黒字	保険者数	27	27	27	
		剰余金	5,017,850	7,069,043	7,265,500	6,361,142
	赤字	保険者数	0	0	0	0
		不足額	0	0	0	0

【広島】Ⅱ国保関係資料 2-(1)平成25年度実質収支状況 / 事業年報B表計

(2) 実質収支

表3 実質収支

(単位:千円)

区分	25年度					
	実質収支		実質収支の内訳			
	保険者数	実質 収支額	新規		継続	
			保険者数	金額	保険者数	金額
市町	黒字	12,835,711	0	0	23	12,835,711
	赤字	0	0	0	0	0
	計	12,835,711	0	0	23	12,835,711
国保組合	黒字	1,031,704	0	0	4	1,031,704
	赤字	0	0	0	0	0
	計	1,031,704	0	0	4	1,031,704
計	黒字	13,467,415	0	0	27	13,467,415
	赤字	0	0	0	0	0
	計	13,467,415	0	0	27	13,467,415

Ⅱ国保関係資料 2-(2)単年度経常収支状況

3 保険料(税)の調定・収納状況(市町村分)

保険料(税)の調定額は、一世帯当たり・一人当たりとも全国平均を下回っている。

表4 年度別一人当たり調定額、一世帯当たり調定額・収納率

(単位:円)

年度	一人当たり調定額				一世帯当たり調定額				収納率	
	広島県	増減	全国	増減	広島県	増減	全国	増減	広島県	全国
22	88,193	▲1.5%	88,578	▲2.6%	148,576	▲1.8%	154,872	▲3.3%	89.81%	88.61%
23	91,641	3.9%	89,666	1.2%	153,676	3.4%	155,688	0.5%	90.08%	89.39%
24	95,192	3.9%	90,882	1.4%	158,621	3.2%	156,322	0.4%	90.12%	89.86%
25	96,216	1.1%	—	—	159,055	0.3%	—	—	90.21%	—

【広島】Ⅱ国保関係資料 3-(4)保険者別収納率推移 3-(7)一人当たり保険料(税)調定額 3-(8)一世帯当たり保険料(税)調定額

【全国】Ⅱ国保関係資料 3-(6) 都道府県別収納率推移 3-(9)都道府県別一人当たり保険料(税)調定額推移/平成24年度 国民健康保険事業年報 第7表及び第8-1表

4 医療費の状況

(1) 総医療費

表5 年度別医療費

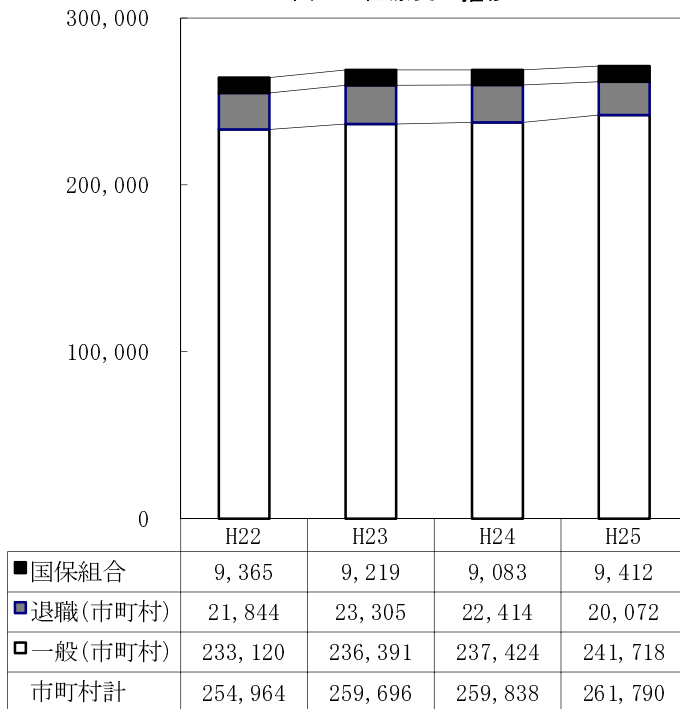
(単位：百万円)

区分	22年度			23年度			24年度			25年度			
	金額	構成比	伸び率	金額	構成比	伸び率	金額	構成比	伸び率	金額	構成比	伸び率	
市町村	全体	254,964	—	2.0%	259,696	—	1.9%	259,838	—	0.1%	261,790	—	0.8%
	一般	233,120	91.4% (93.0%)	1.7%	236,391	91.0% (92.6%)	1.4%	237,424	91.4% (92.8%)	0.4%	241,718	92.3% (—)	1.8%
	退職	21,844	8.6% (7.0%)	4.5%	23,305	9.0% (7.4%)	6.7%	22,414	8.6% (7.2%)	▲3.8%	20,072	7.7% (—)	▲10.4%
	前期高齡	139,187	54.6% (50.4%)	2.4%	140,934	54.3% (49.9%)	1.3%	144,413	55.6% (51.0%)	2.5%	149,948	57.3% (—)	3.8%
国保組合	9,365	—	▲1.0%	9,219	—	▲1.6%	9,083	—	▲1.5%	9,412	—	3.6%	
計	264,329	—	1.9%	268,915	—	1.7%	268,921	—	0.1%	271,202	—	0.8%	

※ 前期高齡は再掲
※ () 内は全国の構成比

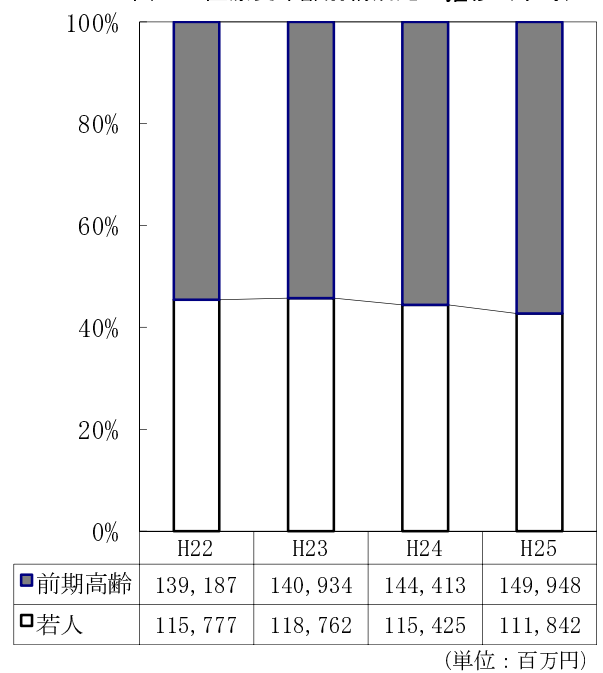
【広島】平成25年度 国民健康保険事業年報 集計表 C(1), F(1)
【全国】平成24年度 国民健康保険事業年報 集計表 C(1), F(1)

図6 医療費の推移



(単位：百万円)

図7 医療費年齢別構成比の推移(市町)



(単位：百万円)

(2) 一人当たり診療費（市町村分：入院＋入院外＋歯科）

表6 年度別一人当たり診療費

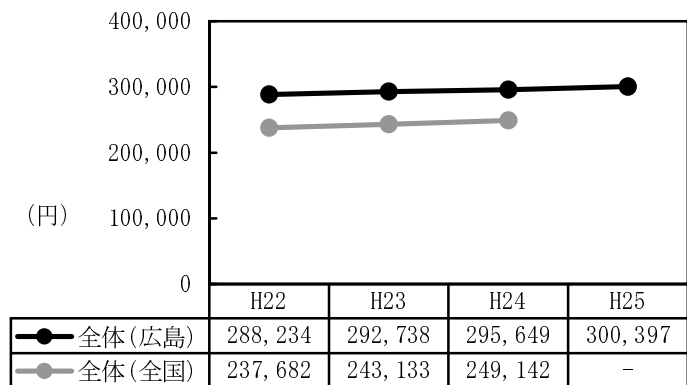
(単位：円)

区分	22年度		23年度		24年度		25年度	
	金額	伸び率	金額	伸び率	金額	伸び率	金額	伸び率
広島	288,234	2.5%	292,738	1.6%	295,649	1.0%	300,397	1.6%
全国	237,682	3.5%	243,133	2.3%	249,142	2.5%	(一)	(一)

【広島】Ⅱ国保関係資料 4-(1)一人当たり診療費

【全国】平成24年度 国民健康保険事業年報 第14-1表

図8 一人当たり診療費の推移（全体）



(3) 診療諸率（市町村分）の全国比較【24年度】

表7 診療諸率

区分	受診率	一件当たり 日数	一日当たり 診療費	一人当たり 診療費
広島	1,119.28件	2.26日	11,705円	295,649円
全国	1,002.14件	2.07日	11,997円	249,142円

※受診率(件) = 100人当たりの受診件数

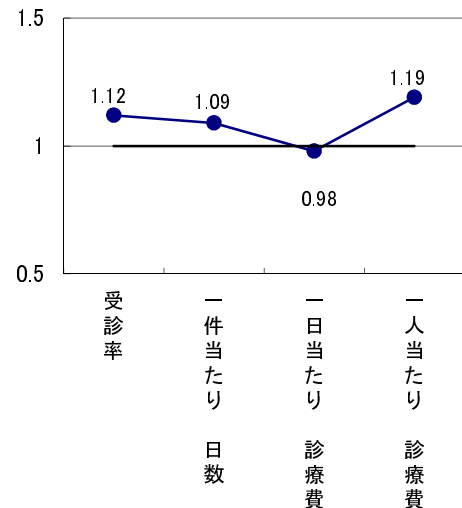
= 診療費に係る件数 ÷ 年間平均被保険者数 × 100 (小数第3位四捨五入)

【出典】平成24年度 国民健康保険事業年報

図9 診療諸率の対全国比【24年度】

(全国を1とした場合の広島県との比較)

全国平均と比べ、受診率、一件当たり日数、一人当たり診療費が高い。
一日当たり診療費は全国平均を下回っている。



5 医療費適正化関係

表8 レセプト点検による年度別財政効果額・財政効果率（市町村分，被保険者1人当たり）（単位：円）

【区分】	22年度		23年度		24年度		25年度	
	金額	効果率	金額	効果率	金額	効果率	金額	効果率
広島	1,690	0.79%	1,940	0.73%	2,160	0.79%	2,344	0.84%
全国	1,928	0.85%	1,958	0.82%	1,990	0.80%	2,060	0.80%

【広島】Ⅱ国保関係資料 5-(1)一人当たり財政効果額・財政効果率(レセプト点検)

【全国】平成25年度 診療報酬明細書点検調査実施状況(※ 25年度は速報値)

6 保健事業関係

表9 保健事業費の保険料(税)に占める割合（市町村分）（単位：％）

区分	22年度		23年度		24年度		25年度	
		増減		増減		増減		増減
広島	3.31	0.02	3.54	0.23	3.84	0.30	3.98	0.13
全国	4.31	0.19	4.48	0.17	4.72	0.80%	(-)	(-)

【広島】Ⅱ国保関係資料 6-(4)保健事業費の保険料(税)に占める割合

【全国】平成24年度 国民健康保険事業年報集計表B（保健事業費を保険料(税)収入額(後期分・介護分除く)で除した率)

7 その他

表10 医療費通知実施状況の全国比較（単位：％，回）

区分	平成24年度				平成25年度			
	実施率		平均通知回数		実施率		平均通知回数	
	広島県	全国	広島県	全国	広島県	全国	広島県	全国
市町	100.0	97.0	5.9	5.4	100.0	97.5	5.7	5.3
国保組合	75.0	93.9	5.7	4.8	75.0	93.3	6.0	4.7
計	96.3	96.8	5.9	5.3	96.3	97.1	5.8	5.2

※ 平均通知回数は，医療費通知の実施保険者に係る年間平均通知回数

※ 全国における平成25年度の数値は速報値

【広島】Ⅱ国保関係資料 7-(1)平成25年度医療費通知実施状況

【全国】平成25年度 国民健康保険医療費通知実施状況〔速報値〕，平成25年度 医療費通知実施状況別の状況〔速報値〕

○ 平成25年度 市町国民健康保険の状況

- 一人当たり医療費 … 最も高い市町と低い市町では、約1.38倍の差がある。
- 一人当たり保険料(税) … 最も高い市町と低い市町では、約1.63倍の差がある。
- 収納率 … 被保険者の多い都市部で低い傾向にある。
- 財政調整基金 … 県では過去3か年間における“保険給付費”の平均の5%以上の保有を助言している。
広島市は基金未設置。
5%未満は6市町。
- 法定外繰入の割合 … 25年度の“保険給付費”に対する法定外繰入の割合。
- その他 … 累積赤字のある市町はない。

保険者名		被保険者 (年度平均) (人)	一人当たり 医療費 (円)	順	一人当たり 保険料(税) (円)	順	収納率 (%)	順	財政調整 基金 (千円)		法定外 繰入額 (千円)	
全国※		35,149,258	315,856		90,882		89.86		—		—	
広島県	市町計	686,295	381,454	—	96,216	—	90.21	—	10,293,580	保有 割合 (%)	3,524,102	繰入 割合 (%)
	市計	641,283	380,824		96,711		89.95		9,185,705		3,248,068	
	町計	45,012	390,433		89,166		94.21		1,107,875		276,034	
広島市		281,330	385,530	14	100,252	3	86.74	23	0	0.0	2,544,453	2.84
呉市		54,160	424,753	5	99,019	4	93.68	15	2,005,640	9.5	5,179	0.03
竹原市		7,816	403,504	8	87,857	16	93.16	18	335,238	11.6	0	—
三原市		23,909	393,986	10	98,980	5	94.82	8	582,797	6.7	0	—
尾道市		37,233	392,970	11	93,105	9	93.45	16	710,667	5.3	34,060	0.28
福山市		113,149	347,216	23	91,083	12	90.25	22	1,150,984	3.1	241,003	0.74
府中市		9,967	362,311	18	92,907	10	93.26	17	333,303	9.8	0	—
三次市		12,689	410,161	7	86,255	18	95.03	7	975,099	20.2	66,080	1.54
庄原市		9,184	388,532	13	84,135	19	96.73	3	394,880	11.6	0	—
大竹市		8,041	392,116	12	89,673	15	94.41	11	488,424	16.9	2,110	0.08
府中町		12,148	377,008	16	100,883	2	92.75	19	0	0.0	195,659	5.24
海田町		6,694	362,785	17	89,886	14	94.04	12	25,000	1.1	27,603	1.40
熊野町		7,077	400,171	9	86,866	17	94.74	9	98,727	3.7	16,262	0.70
坂町		3,304	461,079	2	92,569	11	92.56	20	0	0.0	0	—
江田島市		7,925	434,457	4	90,698	13	93.95	14	218,320	6.7	0	—
廿日市市		29,611	356,917	20	95,520	7	94.02	13	406,722	4.2	262,529	3.04
安芸太田町		1,828	442,993	3	79,812	21	95.58	6	158,550	20.7	23,146	3.44
北広島町		4,827	384,256	15	93,449	8	94.44	10	143,895	8.8	13,365	0.87
安芸高田市		7,489	414,640	6	102,090	1	96.09	5	723,028	25.8	88,318	3.43
東広島市		38,780	350,799	22	98,003	6	91.43	21	860,603	6.8	4,336	0.04
大崎上島町		2,354	478,957	1	68,363	22	96.19	4	137,370	13.7	0	—
世羅町		4,257	357,528	19	82,090	20	96.81	2	239,997	16.8	0	—
神石高原町		2,523	355,268	21	62,775	23	97.52	1	304,335	35.2	0	—

※ 全国データは平成24年度 国民健康保険事業年報から

II 国保関係資料

1 保険者別被保険者数の状況

番号	保険者名	平成25年度末現在				平成25年度年間平均					
		人口 人	世帯数 世帯	被保険者 総数 人	国保加入 割合 %	世帯数 世帯	被保険者 総数 人	内訳		被保険者に 占める割合	
								一般 人	退職 人	一般 %	退職 %
	県計	2,867,615	435,438	725,449	25.30	440,169	736,247	689,395	46,852	93.64	6.36
	市町計	2,867,615	410,599	675,561	23.56	415,157	686,295	639,443	46,852	93.17	6.83
	市計	2,686,778	383,916	631,357	23.50	388,158	641,283	598,068	43,215	93.26	6.74
	町計	180,837	26,683	44,204	24.44	26,999	45,012	41,375	3,637	91.92	8.08
	組合計	—	24,839	49,888	—	25,012	49,952	49,952	—	100.00	—
1	広島市	1,186,147	168,227	277,091	23.36	170,044	281,330	264,890	16,440	94.16	5.84
2	呉市	236,856	33,919	53,259	22.49	34,412	54,160	50,148	4,012	92.59	7.41
3	竹原市	28,046	4,710	7,647	27.27	4,801	7,816	7,033	783	89.98	10.02
4	三原市	98,917	14,531	23,500	23.76	14,724	23,909	22,163	1,746	92.70	7.30
5	尾道市	144,247	22,248	36,521	25.32	22,501	37,233	34,342	2,891	92.24	7.76
8	福山市	471,543	66,128	111,643	23.68	66,686	113,149	105,201	7,948	92.98	7.02
9	府中市	42,120	5,914	9,754	23.16	6,017	9,967	8,949	1,018	89.79	10.21
10	三次市	55,642	7,776	12,354	22.20	7,943	12,689	11,460	1,229	90.31	9.69
11	庄原市	38,612	5,608	8,965	23.22	5,708	9,184	8,282	902	90.18	9.82
12	大竹市	28,327	4,761	7,888	27.85	4,814	8,041	7,412	629	92.18	7.82
14	府中町	51,579	7,077	11,836	22.95	7,183	12,148	11,268	880	92.76	7.24
16	海田町	28,828	3,957	6,583	22.84	3,965	6,694	6,149	545	91.86	8.14
19	熊野町	24,874	4,177	6,991	28.11	4,224	7,077	6,640	437	93.83	6.17
21	坂町	13,100	1,930	3,234	24.69	1,958	3,304	3,080	224	93.22	6.78
22	江田島市	25,572	4,851	7,806	30.53	4,893	7,925	7,545	380	95.21	4.79
28	廿日市市	117,182	17,116	29,257	24.97	17,222	29,611	27,126	2,485	91.61	8.39
44	安芸太田町	7,006	1,162	1,799	25.68	1,181	1,828	1,669	159	91.30	8.70
47	北広島町	19,685	2,867	4,800	24.38	2,886	4,827	4,285	542	88.77	11.23
51	安芸高田市	30,255	4,610	7,329	24.22	4,698	7,489	6,611	878	88.28	11.72
58	東広島市	183,312	23,517	38,343	20.92	23,695	38,780	36,906	1,874	95.17	4.83
73	大崎上島町	8,093	1,481	2,306	28.49	1,503	2,354	2,152	202	91.42	8.58
81	世羅町	17,488	2,530	4,206	24.05	2,568	4,257	3,849	408	90.42	9.58
92	神石高原町	10,184	1,502	2,449	24.05	1,531	2,523	2,283	240	90.49	9.51
301	歯科医師国保組合	—	4,966	8,323	—	5,032	8,380	8,380	—	100.00	—
302	医師国保組合	—	6,031	10,298	—	6,150	10,352	10,352	—	100.00	—
303	薬剤師国保組合	—	1,132	1,849	—	1,142	1,873	1,873	—	100.00	—
304	建設国保組合	—	12,710	29,418	—	12,688	29,347	29,347	—	100.00	—

人口は、各保険者の住民基本台帳登録(平成26年3月末現在)による。

2 財政収支の状況
2-(1) 平成25年度実質収支状況

番号	保険者名	収入						支出													
		計		一般		退職		後期		介護		計		一般		退職		後期		介護	
		①	(円)	②=①-③-④-⑤	(円)	③	(円)	④	(円)	⑤	(円)	⑥	(円)	⑦=⑥-⑧-⑨-⑩	(円)	⑧	(円)	⑨	(円)	⑩	(円)
	県 計	331,704,214,899	268,514,362,403	17,294,379,109	31,579,491,353	14,315,982,034	325,343,072,611	254,824,592,246	16,225,348,146	38,571,831,300	15,721,300,919										
	市 町 計	316,811,878,817	257,525,561,888	17,294,379,109	28,977,620,979	13,014,316,841	311,561,274,398	244,805,250,597	16,225,348,146	36,017,820,690	14,512,854,965										
	組合 計	14,892,336,082	10,988,800,515	0	2,601,870,374	1,301,665,193	13,781,798,213	10,019,341,649	0	2,554,010,610	1,208,445,954										
1	広島市	127,337,970,968	104,878,081,683	5,912,064,657	11,230,450,063	5,317,374,565	127,337,970,968	100,664,109,183	5,892,108,955	14,855,728,687	5,926,024,143										
2	呉市	27,742,599,548	22,489,438,130	1,597,958,950	2,689,391,752	965,810,716	26,794,755,708	21,479,370,764	1,439,202,830	2,808,436,384	1,067,745,730										
3	竹原市	3,700,449,474	2,968,140,519	212,892,382	362,422,618	156,993,955	3,662,054,784	2,870,218,340	212,976,649	414,862,657	163,997,138										
4	三原市	11,648,059,393	9,187,199,507	832,866,594	1,123,678,366	504,314,926	11,356,324,882	8,998,710,555	566,358,782	1,259,995,656	531,259,889										
5	尾道市	18,121,662,386	14,494,809,042	1,139,208,781	1,727,181,017	760,463,546	17,670,402,715	13,846,430,577	1,065,813,254	1,948,826,314	809,332,570										
8	福山市	49,078,864,059	39,726,657,641	2,733,112,894	4,535,553,688	2,083,539,836	47,755,199,754	36,712,566,571	2,741,520,358	5,889,410,833	2,411,701,992										
9	府中市	4,662,460,602	3,686,668,241	291,665,355	474,558,061	209,568,945	4,485,578,080	3,437,036,170	283,649,690	536,532,879	228,359,341										
10	三次市	6,724,788,482	5,495,801,961	516,399,848	476,277,207	236,309,466	6,609,897,705	5,187,085,503	485,380,592	655,378,652	282,052,958										
11	庄原市	4,319,059,428	3,437,397,163	274,348,629	422,151,081	185,162,555	4,312,046,648	3,337,314,384	277,953,048	483,305,419	213,473,797										
12	大竹市	3,702,979,107	2,974,537,837	209,247,222	355,809,660	163,384,388	3,700,181,806	2,962,739,331	153,223,881	414,972,754	169,245,840										
14	府中町	5,404,500,113	4,323,361,469	299,217,904	543,066,977	238,853,763	5,403,968,213	4,202,744,916	306,382,395	636,406,431	258,434,471										
16	海田町	2,867,590,043	2,281,132,540	183,697,493	276,455,639	126,304,371	2,822,656,641	2,171,083,167	171,224,673	345,321,424	135,027,377										
19	熊野町	3,468,325,024	2,916,924,586	146,351,133	286,054,203	118,995,102	3,346,213,412	2,695,398,394	146,111,859	370,295,518	134,407,641										
21	坂町	1,751,307,190	1,455,094,795	94,801,415	146,822,175	54,588,805	1,721,759,743	1,386,836,959	91,378,733	177,590,182	65,953,869										
22	江田島市	4,229,378,164	3,544,810,845	178,693,150	349,045,259	156,828,910	4,007,347,736	3,271,513,143	140,464,533	421,025,356	174,344,704										
28	廿日市市	12,568,539,179	9,973,426,465	780,787,211	1,280,007,802	534,317,701	12,537,791,759	9,542,646,848	797,029,591	1,570,698,048	627,417,272										
44	安芸太田町	1,096,309,119	926,621,985	59,269,919	80,339,215	30,078,000	1,047,399,206	856,072,148	60,668,627	94,453,803	36,204,628										
47	北広島町	2,472,346,434	1,930,087,276	235,267,059	205,959,224	101,032,875	2,371,445,399	1,856,995,082	148,163,307	248,809,245	117,477,765										
51	安芸高田市	4,662,955,283	3,864,374,271	308,649,484	327,430,446	162,501,082	4,191,025,434	3,326,794,321	305,957,713	389,187,005	169,086,395										
58	東広島市	16,730,575,122	13,355,819,438	935,460,679	1,708,843,411	730,451,594	16,124,577,669	12,659,877,664	650,795,695	2,026,337,352	787,566,958										
73	大崎上島町	1,367,418,227	1,148,793,250	86,486,490	97,010,505	35,127,982	1,298,989,470	1,041,514,159	89,424,837	118,845,321	49,205,153										
81	世羅町	2,006,154,661	1,574,891,947	157,190,545	184,122,842	89,949,327	1,882,553,714	1,439,967,211	125,466,335	223,462,325	93,657,843										
92	神石高原町	1,147,586,811	891,491,297	108,741,315	94,989,768	52,364,431	1,121,132,952	858,225,207	74,091,809	127,938,445	60,877,491										
301	歯科医師国保組合	2,521,448,503	1,891,898,534	0	438,012,392	191,537,577	2,402,600,295	1,783,634,276	0	432,880,617	186,085,402										
302	医師国保組合	2,939,971,281	2,268,402,353	0	377,800,338	293,768,590	2,804,363,449	1,988,387,104	0	529,199,431	286,776,914										
303	薬剤師国保組合	646,553,852	515,453,766	0	80,833,637	50,266,449	563,917,670	418,788,129	0	97,594,858	47,534,683										
304	建設国保組合	8,784,362,446	6,313,045,862	0	1,705,224,007	766,092,577	8,010,916,799	5,828,532,140	0	1,494,335,704	688,048,955										

番号	保険者名	決算収支							国庫支出金 精算額	一般分 の未払額	未払額に 対応する 国庫負担額	実収支 差引額
		収支差引残										
		計	一般 ⑫=⑬+⑭+⑮(円)	退職 ⑬(円)	後期 ⑭(円)	介護 ⑮(円)						
	県 計	6,361,142,288	13,689,770,157	1,069,030,963	▲6,992,339,947	▲1,405,318,885	177,646,166	1,080	0	13,867,415,243		
	市 町 計	5,250,604,419	12,720,311,291	1,069,030,963	▲7,040,199,711	▲1,498,538,124	115,400,672	1,080	0	12,835,710,883		
	組 合 計	1,110,537,869	969,458,866	0	47,859,764	93,219,239	62,245,494	0	0	1,031,704,360		
1	広島市	0	4,213,972,500	19,955,702	▲3,625,278,624	▲608,649,578	153,450,916	0	0	4,367,423,416		
2	呉市	947,843,840	1,010,067,366	158,756,120	▲119,044,632	▲101,935,014	167,923,147	0	0	1,177,990,513		
3	竹原市	38,394,690	97,922,179	▲84,267	▲52,440,039	▲7,003,183	▲23,617,801	0	0	74,304,378		
4	三原市	291,734,511	188,488,952	266,507,812	▲136,317,290	▲26,944,963	39,953,475	0	0	228,442,427		
5	尾道市	451,259,671	648,378,465	73,395,527	▲221,645,297	▲48,869,024	▲13,508,992	0	0	634,869,473		
8	福山市	1,323,664,305	3,014,091,070	▲8,407,464	▲1,353,857,145	▲328,162,156	▲212,539,360	0	0	2,801,551,710		
9	府中市	176,882,522	249,632,071	8,015,665	▲61,974,818	▲18,790,396	▲65,071,158	0	0	184,560,913		
10	三次市	114,890,777	308,716,458	31,019,256	▲179,101,445	▲45,743,492	26,222,495	0	0	334,938,953		
11	庄原市	7,012,780	100,082,779	▲3,604,419	▲61,154,338	▲28,311,242	▲809,506	0	0	99,273,273		
12	大竹市	2,797,301	11,798,506	56,023,341	▲59,163,094	▲5,861,452	40,039,876	0	0	51,838,382		
14	府中町	531,900	120,616,553	▲7,164,491	▲93,339,454	▲19,580,708	63,090,771	0	0	183,707,324		
16	海田町	44,933,402	110,049,373	12,472,820	▲68,865,785	▲8,723,006	▲57,054	0	0	109,992,319		
19	熊野町	122,111,612	221,526,192	239,274	▲84,241,315	▲15,412,539	32,487,888	0	0	254,014,080		
21	坂町	29,547,447	68,257,836	3,422,682	▲30,768,007	▲11,365,064	▲14,748,654	0	0	53,509,182		
22	江田島市	222,030,428	273,297,702	38,228,617	▲71,980,097	▲17,515,794	▲35,802,610	0	0	237,495,092		
28	廿日市市	30,747,420	430,779,617	▲16,242,380	▲290,690,246	▲93,099,571	73,447,389	0	0	504,227,006		
44	安芸太田町	48,909,913	70,549,837	▲1,398,708	▲14,114,588	▲6,126,628	▲203,899	0	0	70,345,938		
47	北広島町	100,901,035	73,092,194	87,103,752	▲42,850,021	▲16,444,890	17,174,696	1,080	0	90,265,810		
51	安芸高田市	471,929,849	537,579,950	2,691,771	▲61,756,559	▲6,585,313	▲21,150,560	0	0	516,429,390		
58	東広島市	605,997,453	695,941,774	284,664,984	▲317,493,941	▲57,115,364	▲132,867,642	0	0	563,074,132		
73	大崎上島町	68,428,757	107,279,091	▲2,938,347	▲21,834,816	▲14,077,171	7,397,869	0	0	114,676,960		
81	世羅町	123,600,947	134,924,736	31,724,210	▲39,339,483	▲3,708,516	▲1,300,234	0	0	133,624,502		
92	神石高原町	26,453,859	33,266,090	34,649,506	▲32,948,677	▲8,513,060	15,889,620	0	0	49,155,710		
301	歯科医師国保組合	118,848,208	108,264,258	0	5,131,775	5,452,175	26,201,648	0	0	134,465,906		
302	医師国保組合	135,607,832	280,015,249	0	▲151,399,093	6,991,676	5,107,272	0	0	285,122,521		
303	薬剤師国保組合	82,636,182	96,665,637	0	▲16,761,221	2,731,766	▲547,477	0	0	96,118,160		
304	建設国保組合	773,445,647	484,513,722	0	210,888,303	78,043,622	31,484,051	0	0	515,997,773		

2-(2) 単年度経常収支状況

(単位:千円)

番号	保険者名	平成24年度					平成25年度							
		実質収支 ①	繰越金 ②	前年度 繰上 充用金 ③	基金等 繰入金 ④	基金等 積立金 ⑤	単年度経常 収支 ①-②+③-④+⑤	単年度経常収支 (2)1表の後期分・ 介護分収支含む	繰越金 ②	前年度 繰上 充用金 ③	基金等 繰入金 ④	基金等 積立金 ⑤	単年度経常 収支 ①-②+③-④+⑤	単年度経常収支 (2)1表の後期分・ 介護分収支含む
	県計	13,485,813	6,511,816	0	1,010,711	2,020,734	7,994,019	1,509,755	6,933,060	0	1,570,866	2,539,455	7,902,945	▲494,714
	市町計	11,781,874	4,445,955	0	811,571	2,011,123	8,535,471	2,017,835	5,198,487	0	1,230,327	2,530,126	8,937,023	398,285
	組合計	1,703,938	2,065,861	0	199,140	9,611	▲551,452	▲508,080	1,734,573	0	340,539	9,329	▲1,034,078	▲892,999
1	広島市	3,027,650	0	0	0	0	3,027,650	121,384	4,367,423	0	0	0	4,367,423	133,495
2	呉市	910,633	632,549	0	0	322,000	600,084	401,362	1,177,991	0	300,000	376,000	492,205	271,225
3	竹原市	62,211	1,080	0	56,565	1,547	6,113	▲37,064	74,304	0	0	1,838	75,548	16,105
4	三原市	585,504	159,590	0	0	0	425,915	333,470	228,442	0	0	299,610	14,694	▲148,568
5	尾道市	494,781	265,340	0	300,000	415,722	345,163	169,144	634,869	0	259,000	411,549	396,732	126,218
8	福山市	2,543,055	1,834,291	0	67,264	900,000	1,541,500	109,319	2,801,552	0	363,396	257,000	1,595,308	▲86,711
9	府中市	324,171	144,661	0	0	0	179,510	87,732	184,561	0	0	160,542	153,481	72,716
10	三次市	659,468	66,519	0	0	0	592,949	372,947	334,939	0	0	303,824	26,629	▲198,216
11	庄原市	192,546	4,479	0	0	69	188,136	108,861	99,273	0	15,000	73	669	▲88,797
12	大竹市	24,397	▲28,007	0	0	452	52,856	19,327	51,838	0	99,000	604	▲67,095	▲132,120
14	府中町	141,853	▲22,667	0	112	112	164,520	98	183,707	▲9,737	104	104	193,444	80,524
16	海田町	81,664	15,736	0	40,200	0	25,728	▲31,329	109,992	723	0	0	109,269	31,681
19	熊野町	188,354	19,033	0	0	0	169,322	80,697	254,014	144,228	0	98,620	208,406	108,752
21	坂町	68,232	80,670	0	0	0	▲12,439	▲44,669	53,509	20,635	0	0	32,874	▲9,259
22	江田島市	303,142	279,695	0	0	154	23,601	▲51,557	237,495	190,914	0	107	46,688	▲42,808
28	甘日市	575,140	0	0	180,000	1,837	396,977	62,525	504,227	0	0	1,772	505,999	122,209
44	安芸太田町	73,842	41,184	0	25,000	27,835	35,493	19,129	70,346	47,549	0	40,813	48,610	28,368
47	北広島町	116,542	111,716	0	4,129	60,316	61,013	13,912	90,266	124,740	0	12,887	15,953	▲43,342
51	安芸高田市	747,545	587,075	0	41,516	207,709	326,663	278,420	516,429	701,522	0	75,940	474,886	145,511
58	東広島市	293,638	▲98,102	0	0	1,108	392,848	114,912	563,074	38,183	0	884	525,775	151,166
73	大崎上島町	79,144	68,758	0	20,000	35,813	26,199	▲2,984	114,677	56,620	0	28,796	▲3,148	▲39,060
81	世羅町	165,496	202,338	0	9,000	28,370	▲17,473	▲54,416	133,625	107,389	0	0	26,236	▲16,812
92	神石高原町	122,868	80,017	0	67,785	8,078	▲16,856	▲53,385	49,156	101,477	0	9,791	▲42,530	▲83,992
301	歯科医師会国保	188,793	197,649	0	0	2,333	▲6,523	▲10,527	134,466	189,472	0	2,329	▲157,227	▲146,643
302	医師会国保	483,636	278,963	0	182,140	1,278	23,811	▲228,933	285,123	196,610	0	200,989	▲111,476	▲255,884
303	薬剤師会国保	84,691	81,465	0	0	0	3,225	▲11,086	96,118	68,710	0	35,000	▲7,592	▲21,621
304	建設会国保	946,818	1,507,784	0	17,000	6,000	▲571,965	▲257,534	515,998	1,279,781	0	6,000	▲757,783	▲468,851

2-(3) 平成25年度保険者別基金保有状況

番号	保険者名	平成24年度		平成25年度に基金 を取り崩した額		平成25年度に基金 に積み立てた額		平成25年度に基金 を取り崩した額		平成25年度		
		基金保有額 ① (円)	基金保有割合 ② (%)	平成24年度の剰余金を 平成25年度に繰り越した額 (再掲/退職分)		④ (円)	⑤ (円)	基金保有額 ⑥=①+④-⑤ (円)	基金保有割合 ⑦ (%)	保有額の 対前年比 ⑧ (%)	基金を取り崩した 理由コード	
				③ (円)	(再掲/退職分) (円)						収入	支出
	県計	13,555,455,840	-	7,054,394,848	121,335,013	2,810,323,612	1,570,865,516	14,794,913,936	-	109.14	-	-
	市町計	8,767,633,433	-	5,319,821,928	121,335,013	2,756,273,264	1,230,326,516	10,293,580,181	-	117.40	-	-
	組合計	4,787,822,407	-	1,734,572,920	0	54,050,348	340,539,000	4,501,333,755	-	94.02	-	-
1	広島市	0	0.00	0	0	0	0	0	0.00	-	-	-
2	呉市	1,929,639,664	9.24	761,785,653	0	376,000,000	300,000,000	2,005,639,664	9.51	103.94	1	1
3	竹原市	333,400,604	11.73	593,640	0	1,837,652	0	335,238,256	11.58	100.55	-	-
4	三原市	283,186,733	3.35	513,358,198	0	299,610,000	0	582,796,733	6.68	205.80	-	-
5	尾道市	558,118,224	4.24	390,685,928	0	411,548,881	259,000,000	710,667,105	5.27	127.33	1	0
8	福山市	1,257,380,098	3.51	1,099,847,230	0	257,000,000	363,396,000	1,150,984,098	3.13	91.54	1	2
9	府中市	2,761,261	0.08	192,617,177	994,967	330,542,177	0	333,303,438	9.80	12,070.70	-	-
10	三次市	671,274,650	13.99	695,943,650	73,809,163	303,824,256	0	975,098,906	20.15	145.26	-	-
11	庄原市	409,806,760	12.01	95,490,236	11,812,710	73,090	15,000,000	394,879,850	11.63	96.36	1	0
12	大竹市	585,419,134	20.91	20,538,074	0	2,004,488	99,000,000	488,423,622	16.89	83.43	0	1
14	府中町	0	0.00	207,022	9,943,607	103,516	103,516	0	0.00	-	5	1
16	海田町	1,000,000	0.05	723,017	0	24,000,000	0	25,000,000	1.11	2,500.00	-	-
19	熊野町	107,000	0.00	144,228,260	0	98,620,187	0	98,727,187	3.69	92,268.40	-	-
21	坂町	0	0.00	20,635,106	0	0	0	0	0.00	-	-	-
22	江田島市	218,213,632	6.78	190,914,001	0	106,855	0	218,320,487	6.67	100.05	-	-
28	廿日市市	374,202,348	3.96	0	0	32,519,698	0	406,722,046	4.17	108.69	-	-
44	安芸太田町	132,737,432	16.81	47,549,137	0	40,812,730	15,000,000	188,550,162	20.72	119.45	1	0
47	北広島町	93,468,460	5.62	124,740,022	0	63,314,000	12,887,000	143,895,460	8.81	153.95	5	1
51	安芸高田市	324,082,093	11.87	706,491,300	4,968,839	474,885,506	75,940,000	723,027,599	25.82	223.10	3	2
58	東広島市	859,719,491	7.17	57,988,498	19,805,727	883,520	0	860,603,011	6.76	100.10	-	-
73	大崎上島町	198,574,850	19.95	56,620,340	0	28,795,593	90,000,000	137,370,443	13.67	69.18	0	1
81	世羅町	239,997,240	17.36	107,388,823	0	0	0	239,997,240	16.77	100.00	-	-
92	神石高原町	294,543,759	33.47	101,476,616	0	9,791,115	0	304,334,874	35.24	103.32	-	-
301	歯科医師国保組合	684,064,099	36.08	189,472,367	0	35,329,117	104,550,000	614,843,216	30.70	89.88	0	1
302	医師国保組合	723,877,000	30.90	196,609,670	0	11,100,000	200,989,000	533,988,000	22.06	73.77	0	1
303	薬剤師国保組合	256,946,308	55.16	68,710,120	0	1,621,231	35,000,000	223,567,539	47.60	87.01	0	1
304	建設国保組合	3,122,935,000	43.82	1,279,780,763	0	6,000,000	0	3,128,935,000	43.56	100.19	-	-

(※) 理由コード (収入) 0=該当なし 1=保険料(税)負担軽減 2=税率改正による減収補填 3=補助金の見込み減 4=災害減免による減収補填 5=税収が不足したため(取納率低下等)
(支出) 0=該当なし 1=保険給付費等の増加 2=保健事業費 3=直診施設運営資金 4=老健拠出金

2-(4) ① 平成25年度一般会計繰入金の繰入理由別状況(法定外繰入分)

番号	保険者名	保険料(税)の負担緩和をため図るため①(円)	保険料(税)の減免額に充てるため②(円)	地方単独の保険料(税)の軽減額に充てるため③(円)	単年度の決算補填のため④(円)	累積赤字補填のため⑤(円)	地方独自事業の医療給付費波及増等に充てるため⑥(円)	任意給付費に充てるため⑦(円)	保健事業費に充てるため⑧(円)	直営診療施設に充てるため⑨(円)	その他		①~⑩の小計(法定外繰入分) I (円)
											金額⑩(円)	理由コード32の具体的な内容	
	市町計	455,165,600	173,028,735	0	1,745,046,825	0	663,822,720	288,629,642	193,996,933	4,336,002	75,671	—	3,524,102,128
1	広島市	0	172,595,935	0	1,661,724,348	0	419,864,283	288,629,642	1,638,600	0	0	—	2,544,452,808
2	呉市	0	0	0	0	0	0	0	5,179,141	0	0	—	5,179,141
3	竹原市	0	0	0	0	0	0	0	0	0	0	—	0
4	三原市	0	0	0	0	0	0	0	0	0	0	—	0
5	尾道市	0	0	0	0	0	34,059,718	0	0	0	0	—	34,059,718
8	福山市	67,082,850	432,800	0	0	0	93,641,151	0	79,846,321	0	0	—	241,003,122
9	府中市	0	0	0	0	0	0	0	0	0	0	—	0
10	三次市	0	0	0	0	0	0	0	66,080,155	0	0	—	66,080,155
11	庄原市	0	0	0	0	0	0	0	0	0	0	—	0
12	大竹市	0	0	0	0	0	0	0	2,110,404	0	0	—	2,110,404
14	府中町	99,765,000	0	0	83,322,477	0	12,571,138	0	0	0	0	—	195,658,615
16	海田町	0	0	0	0	0	27,602,587	0	0	0	0	—	27,602,587
19	熊野町	0	0	0	0	0	13,630,490	0	2,631,162	0	0	—	16,261,652
21	坂町	0	0	0	0	0	0	0	0	0	0	—	0
22	江田島市	0	0	0	0	0	0	0	0	0	0	—	0
28	廿日市市	200,000,000	0	0	0	0	62,453,353	0	0	0	75,671	32 特別徴収負担金	262,529,024
44	安芸太田町	0	0	0	0	0	0	0	23,146,150	0	0	—	23,146,150
47	北広島町	0	0	0	0	0	0	0	13,365,000	0	0	—	13,365,000
51	安芸高田市	88,317,750	0	0	0	0	0	0	0	0	0	—	88,317,750
58	東広島市	0	0	0	0	0	0	0	4,336,002	0	0	—	4,336,002
73	大崎上島町	0	0	0	0	0	0	0	0	0	0	—	0
81	世羅町	0	0	0	0	0	0	0	0	0	0	—	0
92	神石高原町	0	0	0	0	0	0	0	0	0	0	—	0

(※) ②: 国民健康保険法又は地方税法の規定に基づく条例を根拠に行った保険料(税)の減免又は徴収猶予に係る繰入額

(※) ③: 保険料(税)の2割・5割・7割又は4割・6割の軽減制度以外に市町村が独自に行った軽減に係る繰入額

(※) 理由コード 12=医療費の増加 13=老健拠出金 14=納税報奨金(納付組織交付金)等 15=保健事業費(施設整備を含む) 21=基金積立 22=公債費, 借入金 23=高額療養費貸付金 31=返済金 32=その他

2-(4) ② 平成25年度一般会計繰入金の繰入理由別状況(法定繰入分・会計繰入額)

番号	保険者名	保険基礎安定 ⑪(円)	基準超過費用 ⑫(円)		職員給与費等A ⑬(円)		出産育児一時金B ⑭(円)		財政安定化支援事業C ⑮(円)			ABCに係る 法定繰入の 不足額 (円)	⑩～⑮の小計 (法定繰入分) II (円)	合計 (会計繰入額) I+II (円)
			支出額 ⑬(円)	繰入額 ⑭(円)	繰入率 (%)	給付額 ⑮(円)	繰入額 ⑯(円)	繰入率 (%)	繰入基準額 (※2) ⑰(円)	繰入額 (⑮の範囲内) ⑱(円)	繰入率 (%)			
	市町計	9,340,724,658	0	3,950,580,011	94.38	1,141,909,450	768,190,414	67.27	2,084,608,818	1,519,473,000	72.89	▲793,425,077	15,578,968,083	19,103,070,211
1	広島市	3,757,097,213	0	1,687,240,173	98.95	525,000,000	349,673,085	66.60	344,662,494	167,681,000	48.65	▲195,153,381	5,961,691,471	8,506,144,279
2	呉市	786,113,969	0	315,791,600	77.36	67,800,000	45,200,000	66.67	273,092,652	202,055,000	73.99	▲142,537,409	1,277,660,812	1,282,839,953
3	竹原市	107,429,323	0	52,786,380	97.58	8,308,003	5,538,669	66.67	37,192,754	26,729,000	71.87	▲11,739,434	191,207,692	191,207,692
4	三原市	346,924,782	0	147,340,165	89.26	29,241,755	19,494,503	66.67	122,090,225	58,777,000	48.14	▲79,143,628	556,706,047	556,706,047
5	尾道市	560,553,857	0	218,906,455	97.78	49,518,380	32,972,922	66.59	234,789,033	148,452,500	63.23	▲91,244,864	956,016,734	990,076,452
8	福山市	1,557,257,280	0	668,022,004	100.00	211,260,000	142,643,764	67.52	461,031,162	428,382,000	92.92	▲30,873,568	2,796,276,878	3,037,280,000
9	府中市	140,539,789	0	70,147,915	94.25	8,681,249	5,787,499	66.67	45,641,269	28,906,000	63.33	▲20,771,269	241,345,203	241,345,203
10	三次市	155,806,659	0	115,739,702	54.33	17,338,981	11,119,972	64.13	99,457,138	71,712,000	72.10	▲27,745,138	301,525,555	367,605,710
11	庄原市	103,726,713	0	76,905,886	103.52	10,890,000	7,540,000	69.24	51,577,415	32,896,000	63.78	▲18,681,415	223,772,128	223,772,128
12	大竹市	108,337,038	0	66,446,526	90.91	10,410,000	7,220,000	69.36	38,569,586	15,562,000	40.35	▲23,007,586	191,528,255	193,638,659
14	府中町	144,159,167	0	101,059,617	102.54	21,750,000	14,500,000	66.67	14,933,755	14,918,750	99.90	2,553,609	277,206,148	472,864,763
16	海田町	78,316,344	0	17,893,314	72.51	11,727,272	7,840,000	66.85	9,545,587	9,545,000	99.99	▲4,897,083	108,676,344	136,278,931
19	熊野町	86,356,187	0	15,039,505	88.32	7,140,000	4,760,000	66.67	14,822,531	14,813,750	99.94	▲1,765,429	119,212,794	135,474,446
21	坂町	48,342,000	0	6,137,644	90.36	2,940,000	4,200,000	142.86	25,372,385	8,894,000	35.05	▲14,830,029	66,982,000	66,982,000
22	江田島市	118,016,260	0	54,845,361	90.34	10,594,824	7,560,000	71.36	36,642,924	43,246,250	118.02	1,800,825	218,368,586	218,368,586
28	廿日市市	357,691,947	0	137,219,565	83.73	50,278,966	31,820,000	63.29	63,340,667	62,630,000	98.88	▲24,733,063	567,038,420	829,567,444
44	安芸太田町	26,027,555	0	16,953,415	93.71	2,100,000	1,400,000	66.67	13,567,631	12,726,250	93.80	▲1,908,118	56,040,483	79,186,633
47	北広島町	63,309,000	0	31,970,165	114.05	6,720,000	3,920,000	58.33	24,181,517	22,000,000	90.98	1,751,318	125,692,000	139,057,000
51	安芸高田市	109,804,544	0	55,630,015	66.69	4,980,000	4,240,000	85.14	56,475,778	41,611,250	73.68	▲32,476,543	192,753,794	281,071,544
58	東広島市	585,581,741	0	205,863,861	90.14	76,860,000	55,160,000	71.77	80,141,199	79,496,250	99.20	▲17,027,899	905,798,902	910,134,904
73	大崎上島町	28,208,050	0	33,237,568	105.50	1,680,000	1,120,000	66.67	11,759,680	9,369,000	79.67	▲564,248	73,761,050	73,761,050
81	世羅町	49,242,348	0	46,726,547	97.18	4,170,000	2,800,000	67.15	16,710,120	18,070,000	108.14	61,880	115,520,895	115,520,895
92	神石高原町	21,882,892	0	26,038,363	113.77	2,520,000	1,680,000	66.67	9,011,316	1,000,000	11.10	▲4,426,679	54,185,892	54,185,892

※1 ただし、⑪は、当該年度における支給基準額の合計に一致しない場合がある。

※2 財政安定化支援事業に係る繰入基準額は、平成25年4月23日付け総務省自治財政局調整課事務連絡を基に、広島県医療保険課が試算(過剰ペイメント)に係る実績給付費及び基準給付費は、加入調整前の数値を適用)。

2-(5) 平成25年度財政安定化支援事業繰入状況

(単位：円、%)

番号	保険者名	平成25年度							平成26年度(参考)		
		繰入基準額⑧ [⑤+⑥+⑦]			国保特別会計 繰入額 ⑨	国保特別会計 繰入率 ⑨/⑧×100	繰入基準額④ [①+②+③]				
		保険料負担能力分⑤	過剰ベッド分⑥	年齢構成差⑦			保険料負担能力分①	過剰ベッド分②	年齢構成差③		
市町計		2,084,608,818	805,463,743	294,352,401	984,792,673	1,519,473,000	72.9	3,773,245,943	2,299,231,153	488,125,781	985,889,010
1	広島市	344,662,494	0	0	344,662,494	167,681,000	48.7	1,237,079,813	890,782,984	0	346,296,829
2	呉市	273,092,652	118,936,830	46,450,687	107,705,135	202,055,000	74.0	374,005,810	220,738,563	47,818,524	105,448,723
3	竹原市	37,192,754	23,081,708	0	14,111,046	26,729,000	71.9	49,848,738	35,650,663	0	14,198,075
4	三原市	122,090,225	35,561,692	43,400,000	43,128,533	58,777,000	48.1	218,391,785	90,681,898	83,836,827	43,873,059
5	尾道市	234,789,033	118,973,705	51,763,098	64,052,230	148,452,500	63.2	279,493,674	161,995,240	53,944,934	63,553,499
8	福山市	461,031,162	317,228,191	0	143,802,971	428,382,000	92.9	576,329,183	431,283,301	0	145,045,883
9	府中市	45,641,269	28,275,074	0	17,366,194	28,906,000	63.3	56,409,405	39,276,559	0	17,132,846
10	三次市	99,457,138	32,087,350	47,393,137	19,976,650	71,712,000	72.1	109,177,334	40,292,682	48,647,570	20,237,082
11	庄原市	51,577,415	18,859,349	15,956,609	16,761,456	32,896,000	63.8	78,797,913	27,561,290	34,415,810	16,820,813
12	大竹市	38,569,586	12,922,390	11,890,848	13,756,348	15,562,000	40.3	84,921,995	28,312,998	42,953,698	13,655,299
14	府中町	14,933,755	0	0	14,933,755	14,918,750	99.9	14,995,075	0	0	14,995,075
16	海田町	9,545,587	0	0	9,545,587	9,545,000	100.0	21,934,175	12,499,597	0	9,434,578
19	熊野町	14,822,531	0	0	14,822,531	14,813,750	99.9	38,366,092	23,653,693	0	14,712,399
21	坂町	25,372,385	3,598,869	15,959,201	5,814,316	8,894,000	35.1	47,881,153	12,305,185	29,811,334	5,764,634
22	江田島市	36,642,924	19,155,424	3,118,595	14,368,905	43,246,250	118.0	50,158,673	32,603,693	3,173,773	14,381,207
28	廿日市市	63,340,667	0	23,348,944	39,991,723	62,630,000	98.9	113,027,101	15,306,347	56,579,832	41,140,922
44	安芸太田町	13,567,631	6,072,487	3,652,074	3,843,070	12,726,250	93.8	15,237,916	7,723,171	3,685,025	3,829,720
47	北広島町	24,181,517	8,602,748	8,114,612	7,464,158	22,000,000	91.0	38,490,474	17,269,520	13,742,948	7,478,006
51	安芸高田市	56,475,778	20,133,865	23,304,596	13,037,317	41,611,250	73.7	106,866,929	30,932,794	62,946,927	12,987,208
58	東広島市	80,141,199	22,217,826	0	57,923,373	79,496,250	99.2	209,383,087	152,225,527	0	57,157,559
73	大崎上島町	11,759,680	6,201,498	0	5,558,182	9,369,000	79.7	13,957,853	8,489,205	0	5,468,648
81	世羅町	16,710,120	9,258,101	0	7,452,019	18,070,000	108.1	27,873,358	13,657,325	6,568,579	7,647,454
92	神石高原町	9,011,316	4,296,635	0	4,714,680	1,000,000	11.1	10,618,408	5,988,917	0	4,629,491

※1 平成26年度の繰入基準額は、平成26年4月24日付け総務省自治財政局調整課事務連絡を基に、広島県医療保険課が試算（過剰ベッド分に係る実績給付費及び基準給付費は、加入調

※2 平成26年度に係る保険料負担能力分繰入基準額については、同年度から低所得者保険料軽減が拡充されている。

3 保険料(税)の調定・収納状況

3-(1) ① 国民健康保険料(税)率表 (平成26年度) (医療分)

保険者名		税・料	所得割 (%)	資産割 (%)	均等割 (円)	平等割 (円)	賦課限度額 (万円)
市	1 広島市	料	9.03		↓ 23,116	↑ 26,451	51
	2 呉市	料	7.70		↓ 20,880	↓ 21,000	51
	3 竹原市	税	↑ 7.60	19.00	↑ 26,400	↑ 20,000	51
	4 三原市	税	7.00	10.00	23,600	23,200	51
	5 尾道市	料	7.05	14.00	23,400	20,400	51
	8 福山市	税	↑ 9.53		24,960	19,920	51
	9 府中市	税	7.70		24,840	18,960	51
	10 三次市	税	7.58	11.00	25,300	19,000	51
	11 庄原市	税	6.00	22.20	18,900	15,900	51
	12 大竹市	料	↑ 5.66	↑ 13.78	↑ 20,770	↑ 23,920	51
	58 東広島市	税	6.90		25,000	25,000	51
	28 廿日市市	税	5.70	11.90	26,400	22,400	51
	51 安芸高田市	税	7.50	17.00	28,400	21,000	51
	22 江田島市	税	6.00	23.00	26,000	18,000	51
町	14 府中町	税	5.50	16.00	24,900	23,200	51
	16 海田町	税	4.83	12.65	26,100	18,500	51
	19 熊野町	税	4.85	9.00	28,500	22,500	51
	21 坂町	税	5.90	23.00	26,500	24,500	51
	44 安芸太田町	税	6.00	30.00	21,500	16,000	51
	47 北広島町	税	6.00	21.00	24,700	23,000	51
	73 大崎上島町	税	4.00	38.50	17,400	16,800	51
	81 世羅町	税	↑ 6.10	↓ 16.50	↑ 21,500	15,000	51
	92 神石高原町	税	5.35	25.00	12,000	10,000	51
最小値			—	—	12,000	10,000	—
最大値			—	—	28,500	26,451	—
市平均			—	—	24,140	21,082	—
町平均			—	—	22,567	18,833	—
市町平均			—	—	23,525	20,202	—

※ 広島市は、平成26年度から所得割算定方法を住民税所得割方式から旧ただし書き方式に変更。

3-(1) ② 国民健康保険料(税)率表 (平成26年度) (後期高齢者支援金分)

保険者名		税・料	所得割 (%)	資産割 (%)	均等割 (円)	平等割 (円)	賦課限度額 (万円)
市	1 広島市	料	2.87		↓ 7,345	↑ 8,404	16
	2 呉市	料	↑ 4.00		↑ 9,840	↑ 9,840	16
	3 竹原市	税	↑ 2.60	6.00	↑ 9,100	↑ 6,800	16
	4 三原市	税	2.60	1.00	8,500	7,700	16
	5 尾道市	料	2.77	2.00	9,000	6,840	16
	8 福山市	税	↑ 2.08		5,520	3,960	16
	9 府中市	税	2.70		8,520	6,480	16
	10 三次市	税	1.03	2.00	4,200	2,500	16
	11 庄原市	税	2.10	8.00	6,700	5,600	16
	12 大竹市	料	2.08	↑ 5.06	↑ 7,490	↑ 8,630	16
	58 東広島市	税	2.40		9,900	6,500	16
	28 廿日市市	税	1.60	3.00	7,500	6,500	16
	51 安芸高田市	税	1.60	11.00	7,200	5,400	16
	22 江田島市	税	2.00	7.00	8,000	8,000	16
町	14 府中町	税	2.10	4.00	9,000	6,800	16
	16 海田町	税	1.54	4.17	8,000	5,700	16
	19 熊野町	税	1.36	2.00	7,800	6,100	16
	21 坂町	税	1.90	6.00	9,000	7,000	16
	44 安芸太田町	税	2.10	10.00	7,500	7,000	16
	47 北広島町	税	1.60	6.00	6,400	6,000	16
	73 大崎上島町	税	1.60	15.00	6,500	6,200	16
	81 世羅町	税	↑ 1.85	↓ 4.90	↑ 6,700	↑ 4,800	16
	92 神石高原町	税	1.25	7.70	4,600	3,500	16
最小値			—	—	4,200	2,500	—
最大値			—	—	9,900	9,840	—
市平均			—	—	7,773	6,654	—
町平均			—	—	7,278	5,900	—
市町平均			—	—	7,579	6,359	—

3-(1) ③ 国民健康保険料(税)率表 (平成26年度) (介護分)

保険者名		税・料	所得割 (%)	資産割 (%)	均等割 (円)	平等割 (円)	賦課限度額 (万円)
市	1 広島市	料	2.93		↓ 8,992	↑ 7,282	14
	2 呉市	料	↑ 3.00		↑ 8,280	↑ 5,880	14
	3 竹原市	税	↑ 2.90	5.00	↑ 9,700	7,900	14
	4 三原市	税	2.70	1.00	9,500	6,600	14
	5 尾道市	料	2.68	4.00	9,720	5,640	14
	8 福山市	税	↑ 2.60		7,320	3,840	14
	9 府中市	税	2.70		9,600	5,100	14
	10 三次市	税	1.55	4.50	7,300	4,500	14
	11 庄原市	税	1.40	9.70	8,600	4,500	14
	12 大竹市	料	↓ 2.56	↑ 7.17	↑ 9,410	↑ 7,740	14
	58 東広島市	税	2.30		11,200	7,000	14
	28 廿日市	市税	1.40	3.00	9,500	5,000	14
	51 安芸高田市	税	2.30	12.00	11,000	5,800	14
	22 江田島市	税	2.20	1.00	7,500	7,000	14
	町	14 府中町	税	2.20	4.10	11,000	6,000
16 海田町		税	1.98	6.04	10,700	5,800	14
19 熊野町		税	1.29	3.30	9,800	5,200	14
21 坂町		税	1.40	6.00	8,000	6,000	14
44 安芸太田町		税	1.40	10.00	7,800	4,000	14
47 北広島町		税	1.50	8.30	9,400	5,200	14
73 大崎上島町		税	0.63	5.00	5,500	3,300	14
81 世羅町		税	↑ 2.20	↓ 7.80	↑ 9,100	4,800	14
92 神石高原町		税	1.55	12.50	7,800	5,200	14
最小値			—	—	5,500	3,300	—
最大値			—	—	11,200	7,900	—
市平均			—	—	9,116	5,984	—
町平均			—	—	8,789	5,056	—
市町平均			—	—	8,988	5,621	—

3-2 ① 応益・応能保険料(税)の賦課割合(医療給付費分)

(単位:%,円)

番号	保険者名	平成25年度			平成26年度			平成25年度		平成26年度			一人当たり 保険料(税) 調定額
		応益 割合	応能 割合	応益 割合	応能 割合	応益割算定額 (軽減額を含む)	応能割算定額 (賦課限度超過 額を除く)	均等 割額	平等 割額	均等 割額	平等 割額	一人当たり 応益保険料	
	市 町 計	49.20	50.80	48.78	51.22	23,947,257,856	25,147,835,693					37,473	67,039
	市 計	49.02	50.98	48.57	51.43	22,449,276,666	23,767,345,517					37,570	67,506
	町 計	52.12	47.88	52.04	47.96	1,497,981,200	1,380,490,176					36,080	60,319
1	広島市	48.70	51.30	48.28	51.72	10,274,421,243	11,004,371,661	30,186	12,913	23,116	26,451	39,125	71,588
2	呉市	47.92	52.08	48.07	51.93	1,692,965,130	1,828,911,795	21,360	21,600	20,880	21,000	33,819	59,941
3	竹原市	51.40	48.60	51.50	48.50	272,847,200	256,924,646	23,500	17,800	26,400	20,000	38,851	63,590
4	三原市	50.14	49.86	50.21	49.79	837,934,680	830,815,475	23,600	23,200	23,600	23,200	37,876	65,311
5	尾道市	50.33	49.67	50.52	49.48	1,212,483,900	1,187,734,462	23,400	20,400	23,400	20,400	35,251	59,411
8	福山市	47.52	52.48	46.19	53.81	3,846,501,060	4,481,894,798	24,960	19,920	24,960	19,920	36,411	68,440
9	府中市	51.15	48.85	50.26	49.74	320,743,560	317,430,090	24,840	18,960	24,840	18,960	32,464	56,493
10	三次市	47.95	52.05	47.60	52.40	415,803,010	457,765,389	25,300	19,000	25,300	19,000	36,728	67,037
11	庄原市	45.70	54.30	45.64	54.36	233,517,825	278,084,504	18,900	15,900	18,900	15,900	28,336	53,416
12	大竹市	49.70	50.30	49.70	50.30	253,792,798	256,903,760	19,560	22,530	20,770	23,920	34,572	60,326
58	東広島市	52.63	47.37	52.73	47.27	1,468,162,500	1,316,064,337	25,000	25,000	25,000	25,000	39,810	65,154
28	廿日市市	51.71	48.29	51.02	48.98	1,070,142,400	1,027,353,436	26,400	22,400	26,400	22,400	39,063	67,690
51	安芸高田市	49.81	50.19	50.28	49.72	272,294,850	269,293,694	28,400	21,000	28,400	21,000	41,107	70,310
22	江田島市	51.89	48.11	52.25	47.75	277,666,500	253,797,470	26,000	18,000	26,000	18,000	34,700	56,091
14	府中町	50.73	49.27	50.52	49.48	429,544,400	420,684,964	24,900	23,200	24,900	23,200	38,263	67,463
16	海田町	53.49	46.51	53.37	46.63	226,367,400	197,803,052	26,100	18,500	26,100	18,500	36,814	60,406
19	熊野町	58.29	41.71	58.52	41.48	275,680,875	195,408,253	28,500	22,500	28,500	22,500	41,214	60,572
21	坂町	54.09	45.91	54.30	45.70	123,778,425	104,161,000	26,500	24,500	26,500	24,500	39,723	63,060
44	安芸太田町	51.77	48.23	49.71	50.29	51,909,500	52,520,665	21,500	16,000	21,500	16,000	31,158	53,054
47	北広島町	51.28	48.72	51.48	48.52	169,320,900	159,567,524	24,700	23,000	24,700	23,000	38,987	64,623
73	大崎上島町	52.23	47.77	51.79	48.21	60,049,200	55,901,079	17,400	16,800	17,400	16,800	27,775	45,281
81	世羅町	47.96	52.04	47.97	52.03	120,406,500	130,576,018	21,100	15,000	21,500	15,000	30,708	55,146
92	神石高原町	39.17	60.83	39.05	60.95	40,924,000	63,867,621	12,000	10,000	12,000	10,000	18,221	40,388

(※) 応益割・応能割算定額は、本算定時における賦課期日現在の一般被保険者分

3-(2) ② 応益・応能保険料(税)の賦課割合(後期高齢者支援金分)

(単位:%,円)

番号	保険者名	平成25年度		平成26年度			平成25年度		平成26年度				
		応益割合	応能割合	応益割合	応能割合	応能割算定額 (軽減額を含む)	応能割算定額 (賦課限度超過 額を除く)	均等割額	平等割額	均等割額	平等割額	一人当たり 応益保険料	一人当たり 保険料(税) 調定額
	市 町 計	49.21	50.79	48.75	51.25	7,513,186,273	7,897,484,225					11,757	21,833
	市 計	49.04	50.96	48.58	51.42	7,044,832,823	7,455,618,142					11,790	22,025
	町 計	51.99	48.01	51.45	48.55	468,353,450	441,866,083					11,281	19,074
1	広島市	48.63	51.37	48.36	51.64	3,264,539,754	3,485,857,368	9,505	4,069	7,345	8,404	12,431	24,655
2	呉市	47.96	52.04	47.86	52.14	796,107,660	867,242,259	9,120	9,120	9,840	9,840	15,903	28,319
3	竹原市	51.78	48.22	52.04	47.96	93,638,900	86,302,889	8,300	6,300	9,100	6,800	13,333	21,560
4	三原市	50.70	49.30	50.32	49.68	293,066,115	289,370,954	8,500	7,700	8,500	7,700	13,247	22,774
5	尾道市	51.36	48.64	50.97	49.03	446,235,750	429,322,916	9,000	6,840	9,000	6,840	12,973	21,647
8	福山市	45.50	54.50	44.31	55.69	823,620,630	1,035,300,633	5,520	3,960	5,520	3,960	7,796	15,373
9	府中市	51.48	48.52	50.05	49.95	109,893,480	109,657,217	8,520	6,480	8,520	6,480	11,123	19,437
10	三次市	48.99	51.01	48.63	51.37	64,565,315	68,196,858	4,200	2,500	4,200	2,500	5,703	10,139
11	庄原市	46.69	53.31	46.11	53.89	82,602,900	96,530,501	6,700	5,600	6,700	5,600	10,023	18,657
12	大竹市	49.68	50.32	49.65	50.35	91,542,494	92,837,351	7,300	8,400	7,490	8,630	12,470	21,763
58	東広島市	53.46	46.54	52.99	47.01	507,110,850	449,872,746	9,900	6,500	9,900	6,500	13,751	22,386
28	廿日市市	52.44	47.56	51.29	48.71	306,129,625	290,774,461	7,500	6,500	7,500	6,500	11,175	19,233
51	安芸高田市	49.46	50.54	49.32	50.68	69,337,350	71,248,022	7,200	5,400	7,200	5,400	10,468	18,282
22	江田島市	53.76	46.24	53.71	46.29	96,442,000	83,103,967	8,000	8,000	8,000	8,000	12,052	18,819
14	府中町	49.61	50.39	48.87	51.13	145,004,500	151,731,567	9,000	6,800	9,000	6,800	12,917	23,637
16	海田町	52.98	47.02	52.37	47.63	69,489,700	63,196,420	8,000	5,700	8,000	5,700	11,301	18,930
19	熊野町	58.02	41.98	57.98	42.02	75,230,675	54,520,204	7,800	6,100	7,800	6,100	11,247	16,686
21	坂町	54.99	45.01	54.90	45.10	39,735,550	32,647,485	9,000	7,000	9,000	7,000	12,752	19,999
44	安芸太田町	54.39	45.61	51.96	48.04	19,551,750	18,078,064	7,500	7,000	7,500	7,000	11,736	18,932
47	北広島町	50.28	49.72	50.13	49.87	43,980,800	43,750,021	6,400	6,000	6,400	6,000	10,127	17,315
73	大崎上島町	51.11	48.89	49.43	50.57	22,331,750	22,847,008	6,500	6,200	6,500	6,200	10,329	17,329
81	世羅町	48.66	51.34	48.93	51.07	37,808,525	39,463,324	6,400	4,700	6,700	4,800	9,643	16,923
92	神石高原町	49.54	50.46	49.33	50.67	15,220,200	15,631,990	4,600	3,500	4,600	3,500	6,777	11,433

(※) 応益割・応能割算定額は、本算定時における賦課期日現在の一般被保険者分

3-2 ③ 応益・応益保険料(税)の賦課割合(介護納付金分)

(単位:%,円)

番号	保険者名	平成25年度			平成26年度			平成25年度			平成26年度		
		応益割合	応益割合	応益割合	応益割合	応益割合	応益割合	均等割合	平等割合	均等割合	平等割合	均等割合	平等割合
	市町計	50.05	49.95	49.75	50.25	2,612,306,282	2,638,563,020					13,141	21,862
	市計	49.77	50.23	49.50	50.50	2,446,163,482	2,495,319,485					13,088	21,814
	町計	54.43	45.57	53.70	46.30	166,142,800	143,243,535					13,970	22,618
1	広島市	48.78	51.22	49.60	50.40	1,185,008,602	1,204,222,920			11,510	3,534	8,992	13,125
2	呉市	48.84	51.16	48.76	51.24	180,645,000	189,854,324			7,440	5,400	8,280	13,587
3	竹原市	54.86	45.14	54.21	45.79	31,721,900	26,793,259			8,600	7,900	9,700	16,411
4	三原市	53.71	46.29	52.97	47.03	101,301,600	89,947,026			9,500	6,600	9,500	15,160
5	尾道市	51.61	48.39	50.79	49.21	146,050,800	141,516,004			9,720	5,640	9,720	14,482
8	福山市	45.19	54.81	42.79	57.21	327,921,120	438,381,499			7,320	3,840	7,320	10,558
9	府中市	52.55	47.45	50.13	49.87	35,743,200	35,561,751			9,600	5,100	9,600	10,321
10	三次市	50.42	49.58	49.66	50.34	35,710,200	36,192,485			7,300	4,500	7,300	11,132
11	庄原市	53.71	46.29	53.39	46.61	28,297,100	24,704,362			8,600	4,500	8,600	12,406
12	大竹市	51.47	48.53	50.31	49.69	33,161,960	32,755,838			9,300	7,700	9,410	15,989
58	東広島市	57.22	42.78	56.65	43.35	176,337,000	134,933,386			11,200	7,000	11,200	17,087
28	廿日市市	57.43	42.57	55.96	44.04	104,132,500	81,961,593			9,500	5,000	9,500	13,693
51	安芸高田市	50.62	49.38	49.74	50.26	28,651,000	28,956,262			11,000	5,800	11,000	16,006
22	江田島市	51.57	48.43	51.59	48.41	31,481,500	29,538,776			7,500	7,000	7,500	11,183
14	府中町	52.23	47.77	50.64	49.36	53,079,000	51,747,032			11,000	6,000	11,000	16,070
16	海田町	53.22	46.78	53.01	46.99	26,633,000	23,607,806			10,700	5,800	10,700	15,648
19	熊野町	62.13	37.87	61.92	38.08	24,371,400	14,985,686			9,800	5,200	9,800	14,261
21	坂町	58.85	41.15	59.44	40.56	11,207,000	7,647,456			8,000	6,000	8,000	12,522
44	安芸太田町	56.97	43.03	55.85	44.15	4,999,200	3,951,397			7,800	4,000	7,800	8,786
47	北広島町	52.70	47.30	52.25	47.75	17,449,000	15,947,248			9,400	5,200	9,400	13,772
73	大崎上島町	65.52	34.48	65.11	34.89	5,107,300	2,736,384			5,500	3,300	5,500	8,133
81	世羅町	50.19	49.81	49.70	50.30	14,826,100	15,007,133			9,000	4,800	9,100	13,063
92	神石高原町	53.28	46.72	52.67	47.33	8,470,800	7,613,393			7,800	5,200	7,800	12,366

(※) 応益割・応益割算定額は、本算定時における賦課期日現在の一般被保険者分

3-(3) 被保険者規模別収納率分布状況 (現年度分)

収納率 被保険者数	92%未満	92%以上	93%以上	94%以上	95%以上	96%以上	97%以上	98%以上	99%以上	市町数 (平均収納率)
20,000人以上	1 広島市 86.74 ↓ 58 東広島市 91.43 ↑ 8 福山市 90.25 ↑	14 府中町 92.75 ↑	2 呉市 93.68 ↑ 5 尾道市 93.45 ↑	4 三原市 94.82 ↑ 28 廿日市市 94.02 ↑	10 三次市 95.03 ↑	11 庄原市 96.73 ↑ 51 安芸高田市 96.09 ↓				7 (89.48%)
10,000人以上										2 (93.82%)
5,000人以上			22 江田島市 93.95 ↓ 9 府中市 93.26 ↓ 3 竹原市 93.16 ↑	19 熊野町 94.74 ↓ 12 大竹市 94.41 ↓ 16 海田町 94.04 ↑						8 (94.55%)
3,000人以上		21 坂町 92.56 ↑		47 北広島町 94.44 ↑		81 世羅町 96.81 ↓				3 (94.67%)
1,000人以上					44 安芸太田町 95.58 ↓	73 大崎上島町 96.19 ↓	92 神石高原町 97.52 ↓			3 (96.45%)
市町村数	3	2	5	6	2	4	1	0	0	23

※ 太線は規模別平均収納率による分水嶺

※ 規模別の平均収納率は、規模別各保険者の収納総額を調定総額(居所不明分を除く。)で除した率

※ 規模別の区分は、平成25年度年間平均被保険者数による。

3-(4) ① 保険者別収納率推移（現年度分）

※全被保険者分

番号	保険者名	21年度	22年度	23年度	24年度	25年度	増減					順位				
		21年度	22年度	23年度	24年度	25年度	21~20	22~21	23~22	24~23	25~24	21	22	23	24	25
							▲0.43	0.66	0.21	0.03	0.10					
	県計	90.13	90.79	91.00	91.03	91.13	▲0.43	0.66	0.21	0.03	0.10					
	市町計	89.09	89.81	90.08	90.12	90.21	▲0.48	0.72	0.27	0.04	0.09					
	市計	88.87	89.55	89.82	89.87	89.95	▲0.46	0.67	0.27	0.05	0.08					
	町計	92.18	93.78	94.06	94.03	94.21	▲0.56	1.60	0.29	▲0.04	0.18					
	組合計	99.94	99.92	99.93	99.96	99.98	▲0.01	▲0.02	0.01	0.03	0.02					
1	広島市	86.16	86.83	87.09	86.90	86.74	▲0.35	0.67	0.26	▲0.19	▲0.17	23	23	23	23	23
2	呉市	92.42	92.81	92.85	93.37	93.68	▲0.01	0.39	0.04	0.51	0.31	12	15	18	14	15
3	竹原市	93.23	93.47	93.55	92.47	93.16	▲0.60	0.24	0.08	▲1.08	0.68	9	11	13	19	18
4	三原市	91.06	92.83	94.38	94.52	94.82	▲0.05	1.76	1.56	0.13	0.31	18	14	8	10	8
5	尾道市	92.31	92.81	93.09	93.18	93.45	▲0.70	0.49	0.28	0.09	0.27	13	16	16	16	16
8	福山市	88.72	89.40	89.58	89.74	90.25	▲0.96	0.67	0.18	0.16	0.52	21	22	22	22	22
9	府中市	93.00	93.64	93.72	93.71	93.26	▲0.24	0.64	0.07	▲0.00	▲0.46	10	9	11	13	17
10	三次市	91.38	92.23	93.54	94.62	95.03	▲1.26	0.85	1.32	1.07	0.41	16	19	14	9	7
11	庄原市	95.42	95.52	95.50	95.18	96.73	0.20	0.10	▲0.02	▲0.32	1.55	5	6	6	6	3
12	大竹市	93.74	94.24	94.86	95.06	94.41	▲0.75	0.51	0.61	0.21	▲0.65	7	7	7	7	11
14	府中町	91.11	92.87	92.80	92.58	92.75	▲0.94	1.76	▲0.06	▲0.23	0.17	17	13	19	18	19
16	海田町	88.52	92.48	93.26	92.78	94.04	0.00	3.96	0.78	▲0.48	1.26	22	18	15	17	12
19	熊野町	92.64	93.76	93.90	94.85	94.74	▲0.47	1.12	0.14	0.95	▲0.12	11	8	10	8	9
21	坂町	90.52	92.13	92.40	91.54	92.56	▲1.54	1.61	0.27	▲0.86	1.02	19	20	20	20	20
22	江田島市	91.92	93.46	93.60	94.19	93.95	1.29	1.54	0.14	0.59	▲0.24	14	12	12	12	14
28	廿日市市	91.60	92.65	93.00	93.35	94.02	▲0.24	1.06	0.34	0.35	0.67	15	17	17	15	13
44	安芸太田町	96.28	96.75	96.48	96.98	95.58	▲0.47	0.46	▲0.26	0.50	▲1.40	2	3	4	3	6
47	北広島町	93.36	93.54	94.10	94.37	94.44	▲0.20	0.18	0.56	0.27	0.07	8	10	9	11	10
51	安芸高田市	95.90	96.49	95.85	96.36	96.09	0.34	0.59	▲0.64	0.51	▲0.27	4	4	5	4	5
58	東広島市	90.35	91.43	91.46	91.26	91.43	▲0.17	1.07	0.03	▲0.20	0.17	20	21	21	21	21
73	大崎上島町	96.20	97.03	96.50	96.33	96.19	▲0.47	0.83	▲0.53	▲0.17	▲0.15	3	2	3	5	4
81	世羅町	95.12	96.06	96.93	97.12	96.81	▲0.12	0.94	0.87	0.19	▲0.31	6	5	2	2	2
92	神石高原町	97.27	97.84	98.60	97.73	97.52	▲0.31	0.58	0.76	▲0.87	▲0.21	1	1	1	1	1
301	歯科医師国保組合	99.79	99.71	99.80	99.86	99.91	▲0.07	▲0.09	0.09	0.06	0.05					
302	医師国保組合	100.00	100.00	100.00	100.00	100.00	0.00	0.00	0.00	0.00	0.00					
303	薬剤師国保組合	99.70	99.66	99.52	99.84	99.94	0.17	▲0.04	▲0.14	0.32	0.10					
304	建設国保組合	100.00	100.00	100.00	100.00	100.00	0.00	0.00	0.00	0.00	0.00					

※ 順位は市町国保を対象とする。

3-(4) ② 保険者別収納率推移（滞納繰越分）

※全被保険者分

番号	保険者名	21年度	22年度	23年度	24年度	25年度	増減				順位					
							21~20	22~21	23~22	24~23	25~24	21	22	23	24	25
	県計	17.25	17.26	17.80	18.34	18.69	▲0.75	0.01	0.54	0.54	0.35					
	市町計	17.25	17.26	17.80	18.33	18.69	▲0.75	0.01	0.54	0.53	0.36					
	市計	17.10	17.04	17.63	18.28	18.59	▲0.70	▲0.06	0.59	0.66	0.31					
	町計	19.44	20.79	20.70	19.17	20.55	▲1.31	1.35	▲0.09	▲1.53	1.38					
	組合計	17.76	11.12	14.99	27.97	26.90	▲0.49	▲6.64	3.87	12.98	▲1.07					
1	広島市	19.33	18.91	20.23	21.11	20.95	▲0.87	▲0.42	1.32	0.88	▲0.16	9	11	11	9	10
2	呉市	30.13	31.03	32.07	35.01	36.30	▲4.28	0.90	1.03	2.95	1.29	5	3	3	1	1
3	竹原市	10.92	10.08	11.53	10.42	11.84	▲1.63	▲0.84	1.45	▲1.10	1.42	23	23	23	23	21
4	三原市	18.04	18.91	19.76	20.20	19.07	▲1.76	0.86	0.86	0.43	▲1.13	11	12	12	11	12
5	尾道市	30.19	27.69	25.41	27.78	27.65	▲3.09	▲2.50	▲2.28	2.37	▲0.13	4	5	7	5	5
8	福山市	11.17	12.15	12.17	12.16	13.18	0.09	0.98	0.02	▲0.01	1.02	22	21	21	20	18
9	府中市	20.71	15.95	15.79	18.47	16.58	▲0.42	▲4.75	▲0.16	2.67	▲1.89	8	19	18	14	14
10	三次市	14.13	16.23	14.55	14.25	14.18	1.65	2.10	▲1.68	▲0.30	▲0.07	19	17	19	18	17
11	庄原市	18.97	17.25	20.56	19.38	18.95	2.99	▲1.72	3.31	▲1.18	▲0.43	10	15	10	12	13
12	大竹市	17.10	21.07	20.67	24.49	23.14	3.66	3.97	▲0.40	3.81	▲1.35	13	8	9	7	7
14	府中町	15.39	17.37	16.56	17.57	21.79	▲1.07	1.99	▲0.81	1.00	4.22	16	14	17	15	9
16	海田町	16.90	20.41	19.65	15.07	15.73	1.86	3.51	▲0.76	▲4.58	0.66	15	9	13	17	15
19	熊野町	26.38	26.33	26.67	28.90	29.39	▲5.94	▲0.04	0.34	2.22	0.49	7	6	6	3	3
21	坂町	17.08	16.20	16.76	12.23	11.75	1.58	▲0.88	0.56	▲4.52	▲0.48	14	18	16	19	22
22	江田島市	14.91	14.15	13.32	11.55	9.98	▲0.72	▲0.76	▲0.83	▲1.77	▲1.57	17	20	20	22	23
28	廿日市市	17.89	18.53	18.26	20.47	22.58	0.86	0.64	▲0.28	2.22	2.11	12	13	15	10	8
44	安芸太田町	37.59	34.74	35.28	30.99	19.10	▲11.08	▲2.85	0.54	▲4.29	▲11.88	1	2	2	2	11
47	北広島町	31.26	30.98	29.19	26.42	27.83	▲4.77	▲0.28	▲1.79	▲2.76	1.41	3	4	4	4	4
51	安芸高田市	13.92	16.81	18.72	16.76	14.23	0.08	2.89	1.91	▲1.96	▲2.53	20	16	14	16	16
58	東広島市	13.43	11.56	12.08	11.69	12.85	▲0.37	▲1.87	0.51	▲0.39	1.16	21	22	22	21	19
73	大崎上島町	14.71	20.24	24.89	18.75	12.37	▲5.52	5.53	4.65	▲6.14	▲6.38	18	10	8	13	20
81	世羅町	29.62	23.49	27.42	28.43	31.66	▲1.32	▲6.13	3.93	1.01	3.23	6	7	5	4	2
92	神石高原町	34.60	42.26	42.44	23.48	24.06	1.52	7.66	0.18	▲18.96	0.58	2	1	1	8	6
301	歯科医師国保組合	8.57	10.99	16.38	25.31	26.74	▲0.82	2.42	5.38	8.93	1.43					
302	医師国保組合	—	—	—	—	—	—	—	—	—	—					
303	薬剤師国保組合	67.20	12.61	4.61	38.87	29.17	4.21	▲54.58	▲8.00	34.26	▲9.70					
304	建設国保組合	—	—	—	—	—	—	—	—	—	—					

※1「—」は滞納繰越分の調定額が0円の保険者

※2 保険料を採用する市(広島市・呉市・尾道市・大竹市)は短期消滅時効(2年)のため保険税より収納率が高くなる傾向がある

※3 順位は市町国保を対象とする。

3-(5) 平成25年度保険料(税)収納状況等

① 納付方法別の保険料(税)収納状況(現年度分)(納期内納入の内訳)

番号	保険者名	納付組織				口座振替				特別徴収(年金天引き)				自主納付				
		組織数	世帯数 A(世帯)	調定額 ①(円)	収納額 ②(円)	収納率 ③(%)	世帯数 B(世帯)	調定額 ④(円)	収納額 ⑤(円)	収納率 ⑥(%)	世帯数 C(世帯)	調定額 ⑦(円)	収納額 ⑧(円)	収納率 ⑨(%)	世帯数 D(世帯)	調定額 ⑩(円)	収納額 ⑪(円)	収納率 ⑫(%)
	計	0	0	0	0		185,189	30,422,676,425	29,009,703,459	95.36	44,694	4,087,142,693	4,085,781,893	99.97	194,226	31,522,629,892	18,025,338,208	57.18
1	広島市						78,230	12,868,844,431	12,150,272,400	94.42	9,485	596,681,216	596,681,216	100.00	80,512	14,738,383,243	6,891,152,171	46.76
2	呉市						18,118	2,780,612,920	2,714,563,090	97.62	4,138	378,630,800	378,630,800	100.00	15,928	2,203,616,460	1,677,274,382	76.11
3	竹原市						1,863	312,387,100	299,478,000	95.87	1,112	96,560,600	96,560,600	100.00	1,735	277,744,400	232,626,671	83.76
4	三原市						5,181	1,020,342,000	975,624,900	95.62	3,218	336,095,400	336,095,400	100.00	6,132	1,010,065,400	774,735,370	76.70
5	尾道市						9,554	1,676,985,680	1,602,935,310	95.58	4,453	443,471,650	443,471,650	100.00	8,241	1,346,115,120	1,080,557,465	80.27
8	福山市						26,652	4,417,223,400	4,227,570,600	95.71	5,570	512,537,500	512,537,500	100.00	33,906	5,376,200,200	2,804,976,800	52.17
9	府中市						2,874	440,034,000	390,697,300	88.79	1,172	95,404,300	95,404,300	100.00	3,250	390,561,100	367,338,100	94.05
10	三次市						3,756	534,078,700	500,310,200	93.68	643	54,436,427	54,436,427	100.00	4,363	505,974,873	485,306,946	95.92
11	庄原市						2,631	398,644,337	375,023,600	94.07	1,185	112,448,900	112,448,900	100.00	1,892	261,600,263	201,257,826	76.93
12	大竹市						1,739	285,049,700	269,670,400	94.60	916	100,057,000	100,057,000	100.00	2,109	335,957,200	311,035,095	92.58
14	府中町						1,965	420,544,800	401,845,300	95.55	1,126	132,148,100	132,148,100	100.00	3,987	672,835,100	475,354,810	70.65
16	海田町						1,718	266,245,800	252,532,900	94.85	881	80,438,900	80,438,900	100.00	1,791	255,009,800	70,225,250	27.54
19	熊野町						1,712	247,970,800	243,560,500	98.22	993	124,062,500	124,062,500	100.00	1,771	242,716,500	185,492,500	76.42
21	坂町						829	140,479,000	135,753,100	96.64	453	50,781,600	50,781,600	100.00	935	114,588,000	92,122,592	80.39
22	江田島市						1,968	341,636,800	316,430,250	92.62	1,047	114,481,200	114,481,200	100.00	2,676	282,660,800	168,688,260	64.22
28	廿日市市						7,870	1,358,009,000	1,347,385,969	99.22	3,564	367,082,200	367,082,200	100.00	6,126	1,103,340,300	813,802,737	73.76
44	安芸太田町						854	97,211,800	84,657,700	87.09	74	5,059,300	5,059,300	100.00	395	43,624,400	33,463,186	76.71
47	北広島町						1,405	197,834,900	190,334,400	96.21	634	56,664,800	56,664,800	100.00	830	196,384,300	80,223,700	40.85
51	安芸高田市						2,765	451,816,800	418,192,700	92.56	393	54,848,800	54,848,800	100.00	1,453	257,886,400	193,496,200	75.03
58	東広島市						10,657	1,767,638,800	1,740,213,000	98.45	2,426	271,476,600	270,115,800	99.50	14,648	1,761,458,590	994,571,014	56.46
73	大崎上島町						798	99,381,300	94,756,900	95.35	397	30,224,400	30,224,400	100.00	349	31,321,800	28,255,550	90.21
81	世羅町						1,237	201,452,657	186,361,940	92.51	516	51,721,600	51,721,600	100.00	777	96,284,943	38,511,283	40.00
92	神石高原町						813	98,251,700	91,533,000	93.16	298	21,828,900	21,828,900	100.00	420	38,300,700	24,870,300	64.93

3-(5) 平成25年度保険料(税)収納状況等
 ② 納付方法別の保険料(税)収納状況(現年度分)(納期後納入及び合計)

番号	保険者名	納入期限後の収納状況				合計			居所不明被保険者に係る住基担当課未回答分の調定額 (円)	収納率 (%)
		職員		嘱託徴収員		世帯数 A+B+C+D (世帯)	調定額 ⑦=①+④+⑦+⑩ (円)	収納額 ⑯=⑬+⑭+⑮ (円)		
		収納額 ⑬ (円)	徴収員数 (人)	収納額 ⑭ (円)	収納額 ⑮ (円)					
	計	12,597,436	66	183,948,756	8,440,720,870	424,109	66,032,449,010	59,561,544,430	5,884,190	90.21
1	広島市		42	3,335,896	4,818,884,835	168,227	28,203,908,890	24,456,990,622	5,418,290	86.73
2	呉市	463,210	2	26,428,731	253,250,715	38,184	5,362,860,180	5,023,718,987		93.68
3	竹原市	618,400			10,408,787	4,710	686,692,100	639,692,458		93.16
4	三原市				157,557,494	14,531	2,366,502,800	2,244,013,164		94.82
5	尾道市	1,592,646			110,831,078	22,248	3,466,572,450	3,239,388,149		93.45
8	福山市		18	136,454,282	1,756,307,576	66,128	10,305,961,100	9,301,392,476		90.25
9	府中市	2,482,900			7,629,695	7,296	925,999,400	863,552,295		93.26
10	三次市					8,762	1,094,490,000	1,040,053,573		95.03
11	庄原市	1,199,580			57,467,372	5,708	772,693,500	747,397,278		96.73
12	大竹市					4,764	721,063,900	680,762,495		94.41
14	府中町	261,500	2	386,800	126,654,616	7,078	1,225,528,000	1,136,651,126		92.75
16	海田町	331,100			161,858,075	4,390	601,694,500	565,386,225	465,900	94.04
19	熊野町				29,291,300	4,476	614,749,800	582,406,800		94.74
21	坂町				4,440,996	2,217	305,848,600	283,098,288		92.56
22	江田島市		2	17,343,047	58,356,827	5,691	718,778,800	675,299,584		93.95
28	廿日市市				131,041,560	17,560	2,828,431,500	2,659,312,466		94.02
44	安芸太田町	141,900			16,124,884	1,323	145,895,500	139,446,970		95.58
47	北広島町				98,600,812	2,869	450,884,000	425,823,712		94.44
51	安芸高田市				68,092,801	4,611	764,552,000	734,630,501		96.09
58	東広島市				470,074,517	27,731	3,800,573,990	3,474,974,331		91.43
73	大崎上島町				1,556,000	1,544	160,927,500	154,792,850		96.19
81	世羅町	561,500			61,153,438	2,530	349,459,200	338,309,761		96.81
92	神石高原町	4,944,700			11,273,419	1,531	158,381,300	154,450,319		97.52

3-(5) 平成25年度保険料(税) 収納状況

③ 一般被保険者・退職被保険者別保険料(税)収納率の状況及び滞納処分の状況等(現年度分)

番号	保険者名	収納率			滞納処分の状況		主な差押物件
		一般 (%)	退職 (%)	計 (%)	延べ 差押数 (世帯)	差押金額 (円)	
	県 計	90.69	96.29	91.13	4,722	1,438,986,801	
	市町計	89.64	96.29	90.21	4,722	1,438,986,801	
	組合計	99.98	0.00	99.98	0	0	
1	広島市	86.07	94.90	86.74	926	484,136,480	預貯金・給与・生命保険・不動産
2	呉市	93.37	96.70	93.68	176	64,814,145	預貯金・給与・不動産
3	竹原市	92.69	96.60	93.16	54	18,702,569	預貯金・給与・税還付金・生命保険
4	三原市	94.47	98.34	94.82	364	82,078,812	預貯金・給与・税還付金・生命保険・不動産
5	尾道市	92.92	98.42	93.45	174	42,618,089	預貯金・給与・税還付金・生命保険・不動産
8	福山市	89.67	96.12	90.25	899	323,997,002	預貯金・給与・生命保険・不動産
9	府中市	92.78	96.57	93.26	86	22,784,181	預貯金・給与・税還付金
10	三次市	94.65	97.83	95.03	133	12,160,280	預貯金・給与・税還付金・生命保険・不動産
11	庄原市	96.49	98.30	96.73	41	3,379,154	預貯金・給与・税還付金・生命保険
12	大竹市	93.97	98.56	94.41	21	6,213,028	預貯金・税還付金・生命保険
14	府中町	92.32	97.27	92.75	41	17,794,672	預貯金・給与・税還付金・生命保険・不動産
16	海田町	93.66	97.49	94.04	32	7,212,550	預貯金・給与
19	熊野町	94.51	97.62	94.74	243	13,896,991	預貯金・給与・生命保険・不動産
21	坂町	92.20	97.00	92.56	0	0	
22	江田島市	93.69	98.77	93.95	330	51,812,000	預貯金・給与・税還付金・生命保険・不動産・ 動産
28	廿日市市	93.55	98.02	94.02	403	108,775,928	預貯金・給与・税還付金・生命保険・不動産・ 動産
44	安芸太田町	95.35	97.36	95.58	23	3,331,450	預貯金・給与・税還付金・不動産
47	北広島町	93.85	98.08	94.44	35	7,710,101	預貯金・給与・税還付金・動産
51	安芸高田市	95.82	97.69	96.09	58	7,274,800	預貯金・給与
58	東広島市	91.16	95.50	91.43	648	156,898,415	預貯金・給与・税還付金・生命保険・不動産・ 動産
73	大崎上島町	95.82	99.32	96.19	0	0	
81	世羅町	96.61	98.27	96.81	25	2,863,969	預貯金・給与・税還付金・生命保険・積立金
92	神石高原町	97.33	98.78	97.52	10	532,185	預貯金
301	歯科医師国保組合	99.91	0.00	99.91	0	0	
302	医師国保組合	100.00	0.00	100.00	0	0	
303	薬剤師国保組合	99.94	0.00	99.94	0	0	
304	建設国保組合	100.00	0.00	100.00	0	0	

(※) 滞納処分の状況欄の「差押金額」欄は、差押に係る債権額(滞納保険料(税)額等)を記載している。

3-(6) 都道府県別収納率推移

※市町村分、全被保険者分

都道府県名	20年度 (%)	順位	増減 (ポイント)	21年度 (%)	順位	増減 (ポイント)	22年度 (%)	順位	増減 (ポイント)	23年度 (%)	順位	増減 (ポイント)	24年度 (%)	順位	増減 (ポイント)
北海道	88.32	37	▲2.02	88.95	32	0.63	89.87	31	0.92	90.69	26	0.82	91.33	22	0.64
青森県	88.22	38	▲1.75	87.59	38	▲0.63	87.74	38	0.15	88.30	40	0.56	88.69	42	0.39
岩手県	91.00	16	▲1.40	90.71	15	▲0.29	90.57	22	▲0.14	91.30	20	0.73	92.03	15	0.73
宮城県	86.75	42	▲2.35	86.44	42	▲0.31	86.44	44	0.00	87.98	42	1.54	89.87	39	1.89
秋田県	90.15	25	▲1.53	89.62	25	▲0.53	90.04	28	0.42	90.75	24	0.71	91.46	21	0.71
山形県	90.95	17	▲1.75	90.69	16	▲0.26	91.22	15	0.53	91.78	15	0.56	92.47	10	0.69
福島県	87.88	39	▲2.24	87.17	39	▲0.71	86.88	41	▲0.29	89.27	37	2.39	90.39	34	1.12
茨城県	87.32	40	▲2.00	86.60	41	▲0.72	86.90	40	0.30	88.20	41	1.30	88.73	41	0.53
栃木県	85.14	46	▲2.34	84.77	46	▲0.37	86.01	45	1.24	87.04	46	1.03	87.88	44	0.84
群馬県	88.47	36	▲2.42	88.00	37	▲0.47	89.03	36	1.03	89.63	36	0.60	90.20	35	0.57
埼玉県	86.34	43	▲2.21	85.96	43	▲0.38	86.61	43	0.65	87.59	43	0.98	88.16	43	0.57
千葉県	86.31	44	▲2.34	85.52	45	▲0.79	85.97	46	0.45	87.16	45	1.19	87.79	45	0.63
東京都	84.26	47	▲2.61	83.93	47	▲0.33	83.90	47	▲0.03	85.32	47	1.42	85.63	47	0.31
神奈川県	87.29	41	▲2.52	87.02	40	▲0.27	87.64	39	0.62	88.63	39	0.99	89.47	40	0.84
新潟県	92.22	4	▲1.79	92.00	4	▲0.22	92.16	7	0.16	92.47	8	0.31	93.03	6	0.56
富山県	93.76	2	▲1.31	93.37	2	▲0.39	94.07	2	0.70	93.96	2	▲0.11	94.09	2	0.13
石川県	91.12	14	▲1.57	90.59	17	▲0.53	91.13	16	0.54	91.44	17	0.31	91.29	23	▲0.15
福井県	91.14	13	▲1.95	90.51	18	▲0.63	90.88	20	0.37	90.89	23	0.01	91.28	24	0.39
山梨県	88.64	34	▲2.18	88.07	36	▲0.57	88.67	37	0.60	89.10	38	0.43	89.89	38	0.79
長野県	92.08	5	▲1.73	91.38	9	▲0.70	92.25	6	0.87	92.79	5	0.54	93.27	3	0.48
岐阜県	91.66	10	▲1.75	90.95	12	▲0.71	91.66	12	0.71	91.90	14	0.24	92.10	13	0.20
静岡県	89.30	32	▲2.14	88.31	35	▲0.99	89.08	35	0.77	89.73	35	0.65	90.02	37	0.29
愛知県	90.51	21	▲1.46	89.79	23	▲0.72	91.11	17	1.32	91.71	16	0.60	92.30	12	0.59
三重県	89.19	33	▲1.97	88.82	33	▲0.37	89.93	30	1.11	90.28	32	0.35	90.71	30	0.43
滋賀県	91.71	8	▲1.52	91.29	10	▲0.42	92.42	5	1.13	92.86	3	0.44	93.00	7	0.14
京都府	91.66	9	▲1.70	91.38	8	▲0.28	91.78	10	0.40	92.53	7	0.75	93.05	5	0.52
大阪府	85.49	45	▲1.93	85.78	44	0.29	86.73	42	0.95	87.24	44	0.51	87.76	46	0.52
兵庫県	89.94	28	▲1.91	89.57	26	▲0.37	90.07	27	0.50	90.65	27	0.58	91.05	26	0.40
奈良県	90.17	24	▲2.26	90.05	21	▲0.12	90.82	21	0.77	91.38	18	0.56	92.05	14	0.67
和歌山県	91.53	11	▲1.55	91.40	7	▲0.13	92.10	8	0.70	92.33	9	0.23	91.67	20	▲0.66
鳥取県	90.13	26	▲2.12	89.78	24	▲0.35	89.85	32	0.07	90.39	29	0.54	91.25	25	0.86
島根県	94.19	1	▲1.15	94.17	1	▲0.02	94.22	1	0.05	94.60	1	0.38	94.76	1	0.16
岡山県	88.52	35	▲2.23	88.64	34	0.12	89.44	34	0.80	90.10	33	0.66	90.50	32	0.40
広島県	89.57	30	▲2.26	89.09	31	▲0.48	89.81	33	0.72	90.08	34	0.27	90.12	36	0.04
山口県	90.77	20	▲2.38	90.31	19	▲0.46	91.02	18	0.71	91.33	19	0.31	91.69	19	0.36
徳島県	90.34	22	▲2.42	89.47	28	▲0.87	89.96	29	0.49	90.38	30	0.42	90.80	29	0.42
香川県	92.07	6	▲1.90	91.59	6	▲0.48	91.81	9	0.22	91.97	13	0.16	91.93	18	▲0.04
愛媛県	92.45	3	▲1.61	92.10	3	▲0.35	92.50	3	0.40	92.70	6	0.20	92.81	8	0.11
高知県	90.91	18	▲1.58	90.92	13	0.01	91.56	14	0.64	91.98	12	0.42	91.97	16	▲0.01
福岡県	90.11	27	▲2.02	89.93	22	▲0.18	90.29	24	0.36	90.75	25	0.46	90.86	27	0.11
佐賀県	91.84	7	▲1.54	91.73	5	▲0.11	92.44	4	0.71	92.80	4	0.36	93.15	4	0.35
長崎県	91.10	15	▲1.54	90.77	14	▲0.33	91.74	11	0.97	92.21	10	0.47	92.46	11	0.25
熊本県	89.80	29	▲1.76	89.47	28	▲0.33	90.40	23	0.93	90.52	28	0.12	90.63	31	0.11
大分県	89.40	31	▲2.70	89.12	30	▲0.28	90.12	25	1.00	91.20	21	1.08	91.95	17	0.75
宮崎県	90.80	19	▲1.74	90.25	20	▲0.55	90.99	19	0.74	91.14	22	0.15	90.86	28	▲0.28
鹿児島県	90.22	23	▲2.09	89.55	27	▲0.67	90.10	26	0.55	90.34	31	0.24	90.43	33	0.09
沖縄県	91.27	12	▲1.31	91.00	11	▲0.27	91.60	13	0.60	92.02	11	0.42	92.68	9	0.66
全国	88.35	—	▲2.14	88.01	—	▲0.34	88.61	—	0.60	89.39	—	0.78	89.86	—	0.47

3-(7) 一人当たり保険料(税)調定額

※全被保険者分(後期分・介護分含む)

番号	保険者名	22年度			23年度			24年度			25年度		
		(円)	順位	伸び率(%)	(円)	順位	伸び率(%)	(円)	順位	伸び率(%)	(円)	順位	伸び率(%)
	県計	90,798		▲1.26	94,071		3.60	97,775		3.94	98,985		1.24
	市町計	88,193		▲1.51	91,641		3.91	95,192		3.88	96,216		1.08
	市計	88,512		▲1.21	91,953		3.89	95,724		4.10	96,711		1.03
	町計	83,679		▲5.81	87,220		4.23	87,666		0.51	89,166		1.71
	組合計	125,543		1.70	127,072		1.22	133,621		5.15	137,028		2.55
1	広島市	90,835	6	▲0.08	94,506	4	4.04	97,638	5	3.31	100,252	3	2.68
2	呉市	90,860	4	▲1.05	98,123	1	7.99	98,606	4	0.49	99,019	4	0.42
3	竹原市	77,552	17	▲5.58	77,099	19	▲0.58	88,359	15	14.60	87,857	16	▲0.57
4	三原市	93,895	1	5.40	92,257	7	▲1.74	99,075	2	7.39	98,980	5	▲0.10
5	尾道市	82,212	15	▲4.75	83,119	16	1.10	94,483	7	13.67	93,105	9	▲1.46
8	福山市	88,741	9	▲2.44	92,085	8	3.77	91,748	12	▲0.37	91,083	12	▲0.72
9	府中市	66,725	22	▲9.09	76,720	20	14.98	86,635	17	12.92	92,907	10	7.24
10	三次市	84,693	12	▲0.29	83,942	15	▲0.89	86,566	18	3.13	86,255	18	▲0.36
11	庄原市	70,104	21	▲4.09	82,429	17	17.58	82,322	19	▲0.13	84,135	19	2.20
12	大竹市	90,838	5	3.91	93,959	5	3.44	94,258	9	0.32	89,673	15	▲4.86
14	府中町	90,147	7	▲7.09	94,568	3	4.90	94,392	8	▲0.19	100,883	2	6.88
16	海田町	89,633	8	▲6.81	89,158	10	▲0.53	90,585	14	1.60	89,886	14	▲0.77
19	熊野町	87,808	10	▲5.66	88,262	11	0.52	87,619	16	▲0.73	86,866	17	▲0.86
21	坂町	93,893	2	▲5.32	93,673	6	▲0.23	93,215	10	▲0.49	92,569	11	▲0.69
22	江田島市	86,745	11	▲4.01	87,424	12	0.78	91,385	13	4.53	90,698	13	▲0.75
28	廿日市市	91,246	3	2.38	95,048	2	4.17	95,066	6	0.02	95,520	7	0.48
44	安芸太田町	74,257	18	▲4.94	76,433	21	2.93	78,300	21	2.44	79,812	21	1.93
47	北広島町	81,532	16	▲4.77	91,551	9	12.29	92,851	11	1.42	93,449	8	0.64
51	安芸高田市	82,577	14	▲6.26	84,154	14	1.91	103,614	1	23.12	102,090	1	▲1.47
58	東広島市	83,384	13	▲6.71	84,285	13	1.08	98,815	3	17.24	98,003	6	▲0.82
73	大崎上島町	70,307	20	▲1.76	70,926	22	0.88	69,170	22	▲2.48	68,363	22	▲1.17
81	世羅町	71,366	19	0.89	81,180	18	13.75	81,786	20	0.75	82,090	20	0.37
92	神石高原町	59,903	23	▲15.88	62,068	23	3.61	65,390	23	5.35	62,775	23	▲4.00
301	歯科医師国保組合	164,790		0.83	166,894		1.28	174,143		4.34	178,759		2.65
302	医師国保組合	159,867		1.25	162,024		1.35	162,237		0.13	175,073		7.91
303	薬剤師国保組合	157,920		15.12	160,841		1.85	170,880		6.24	172,777		1.11
304	建設国保組合	102,041		0.40	102,463		0.41	109,697		7.06	109,411		▲0.26

3-(8) 一世帯当たり保険料(税)調定額

※全被保険者分(後期分・介護分含む)

番号	保険者名	22年度			23年度			24年度			25年度		
		(円)	順位	伸び率(%)	(円)	順位	伸び率(%)	(円)	順位	伸び率(%)	(円)	順位	伸び率(%)
	県計	154,784		▲1.60	159,558		3.08	164,726		3.24	165,567		0.51
	市町計	148,576		▲1.79	153,676		3.43	158,621		3.22	159,055		0.27
	市計	148,987		▲1.49	154,076		3.42	159,397		3.45	159,778		0.24
	町計	142,698		▲6.13	147,932		3.67	147,512		▲0.28	148,656		0.78
	組合計	254,347		0.95	255,238		0.35	265,938		4.19	273,662		2.90
1	広島市	153,366	7	▲0.33	158,850	4	3.58	162,954	3	2.58	165,862	2	1.79
2	呉市	145,342	11	▲1.45	156,186	7	7.46	156,122	11	▲0.04	155,843	9	▲0.18
3	竹原市	128,914	17	▲6.10	127,613	20	▲1.01	145,836	17	14.28	143,031	17	▲1.92
4	三原市	154,155	6	5.24	151,531	10	▲1.70	162,023	5	6.92	160,724	5	▲0.80
5	尾道市	138,223	15	▲5.02	139,160	13	0.68	157,012	9	12.83	154,063	11	▲1.88
8	福山市	153,207	8	▲2.81	158,323	6	3.34	156,861	10	▲0.92	154,545	10	▲1.48
9	府中市	114,703	21	▲8.92	130,897	19	14.12	146,136	16	11.64	153,897	12	5.31
10	三次市	138,670	12	▲0.37	136,814	16	▲1.34	139,478	18	1.95	137,793	18	▲1.21
11	庄原市	114,897	20	▲4.84	134,008	18	16.63	133,250	20	▲0.57	135,370	20	1.59
12	大竹市	154,937	5	4.09	158,671	5	2.41	158,628	8	▲0.03	149,785	14	▲5.57
14	府中町	155,687	3	▲7.04	162,525	2	4.39	161,618	6	▲0.56	170,615	1	5.57
16	海田町	155,540	4	▲7.22	153,961	9	▲1.01	154,743	13	0.51	151,751	13	▲1.93
19	熊野町	151,989	9	▲6.69	151,172	11	▲0.54	148,436	15	▲1.81	145,537	16	▲1.95
21	坂町	162,274	1	▲4.86	161,089	3	▲0.73	158,747	7	▲1.45	156,205	8	▲1.60
22	江田島市	145,948	10	▲4.53	145,400	12	▲0.38	149,578	14	2.87	146,899	15	▲1.79
28	廿日市市	159,662	2	1.89	165,488	1	3.65	164,678	2	▲0.49	164,234	3	▲0.27
44	安芸太田町	116,830	19	▲5.01	120,126	21	2.82	121,371	21	1.04	123,536	21	1.78
47	北広島町	138,310	14	▲5.28	154,446	8	11.67	155,239	12	0.51	156,299	7	0.68
51	安芸高田市	133,863	16	▲6.73	135,938	17	1.55	166,907	1	22.78	162,740	4	▲2.50
58	東広島市	138,357	13	▲6.81	139,045	14	0.50	162,649	4	16.98	160,396	6	▲1.39
73	大崎上島町	111,674	22	▲2.18	112,685	22	0.91	109,275	22	▲3.03	107,071	22	▲2.02
81	世羅町	121,223	18	0.04	137,386	15	13.33	136,794	19	▲0.43	136,082	19	▲0.52
92	神石高原町	101,213	23	▲16.11	103,602	23	2.36	108,915	23	5.13	103,450	23	▲5.02
301	歯科医師国保組合	281,471		0.03	282,253		0.28	291,233		3.18	297,695		2.22
302	医師国保組合	266,427		0.53	266,626		0.07	266,043		▲0.22	294,692		10.77
303	薬剤師国保組合	255,355		13.84	258,140		1.09	273,748		6.05	283,373		3.52
304	建設国保組合	238,896		0.23	239,394		0.21	255,147		6.58	253,064		▲0.82

3-(9) 都道府県別一人当たり保険料(税)調定額推移

※市町村分、全被保険者分(後期分・介護分含む)

都道府県名	20年度 (円)	順位	伸び率 (%)	21年度 (円)	順位	伸び率 (%)	22年度 (円)	順位	伸び率 (%)	23年度 (円)	順位	伸び率 (%)	24年度 (円)	順位	伸び率 (%)
北海道	92,309	15	6.71	91,446	19	▲0.93	91,510	14	0.07	92,717	14	1.32	92,580	19	▲0.15
青森県	88,221	28	12.97	86,509	30	▲1.94	85,221	31	▲1.49	86,523	30	1.53	87,003	33	0.55
岩手県	81,539	39	8.96	80,600	40	▲1.15	76,644	45	▲4.91	73,077	45	▲4.65	77,712	44	6.34
宮城県	91,609	18	7.99	92,670	16	1.16	89,618	18	▲3.29	76,827	43	▲14.27	80,780	42	5.14
秋田県	82,695	38	7.15	84,572	36	2.27	83,928	35	▲0.76	82,215	40	▲2.04	84,447	37	2.71
山形県	89,813	24	10.27	90,215	23	0.45	89,417	19	▲0.88	90,712	19	1.45	96,409	9	6.28
福島県	89,102	27	9.69	87,870	27	▲1.38	85,197	32	▲3.04	72,010	46	▲15.48	75,201	46	4.43
茨城県	94,735	10	11.77	95,629	10	0.94	90,335	16	▲5.54	88,762	22	▲1.74	90,124	23	1.53
栃木県	104,134	1	10.50	103,541	1	▲0.57	97,710	1	▲5.63	97,310	4	▲0.41	98,379	5	1.10
群馬県	99,296	2	15.28	100,817	2	1.53	95,654	3	▲5.12	96,287	8	0.66	94,235	15	▲2.13
埼玉県	97,627	4	9.18	97,050	6	▲0.59	92,024	13	▲5.18	91,132	18	▲0.97	90,530	22	▲0.66
千葉県	96,215	6	6.56	96,414	8	0.21	94,200	9	▲2.30	93,485	12	▲0.76	93,812	16	0.35
東京都	89,252	25	6.18	89,107	26	▲0.16	88,408	20	▲0.79	91,253	17	3.22	93,762	17	2.75
神奈川県	93,908	14	1.69	95,763	9	1.98	93,736	10	▲2.12	98,107	1	4.66	99,869	2	1.80
新潟県	83,968	36	11.37	85,256	34	1.53	83,528	36	▲2.03	84,883	36	1.62	88,327	29	4.06
富山県	90,648	22	7.74	91,180	20	0.59	85,951	28	▲5.73	92,132	15	7.19	94,426	14	2.49
石川県	98,389	3	11.61	97,188	5	▲1.22	92,301	11	▲5.03	95,382	10	3.34	99,108	4	3.91
福井県	85,103	33	2.35	84,565	37	▲0.63	85,726	29	1.37	87,728	28	2.34	94,739	13	7.99
山梨県	93,974	13	10.31	93,804	13	▲0.18	92,170	12	▲1.74	96,367	7	4.55	97,005	7	0.66
長野県	85,729	31	13.27	86,700	29	1.13	81,783	37	▲5.67	83,661	37	2.30	84,066	38	0.49
岐阜県	90,773	20	6.13	94,398	12	3.99	94,518	5	0.13	97,974	2	3.66	99,268	3	1.32
静岡県	95,750	8	7.07	99,466	3	3.88	95,774	2	▲3.71	97,642	3	1.95	101,953	1	4.41
愛知県	97,442	5	7.74	98,933	4	1.53	94,366	7	▲4.62	96,861	6	2.64	96,755	8	▲0.11
三重県	95,963	7	13.47	97,015	7	1.10	94,471	6	▲2.62	95,820	9	1.43	95,993	10	0.18
滋賀県	94,257	11	9.85	95,243	11	1.05	94,869	4	▲0.39	95,052	11	0.19	95,965	11	0.96
京都府	84,567	35	3.53	85,575	33	1.19	85,317	30	▲0.30	88,622	24	3.87	88,558	27	▲0.07
大阪府	91,316	19	1.68	90,239	22	▲1.18	87,040	26	▲3.54	87,675	29	0.73	88,363	28	0.78
兵庫県	90,699	21	6.41	90,300	21	▲0.44	87,395	25	▲3.22	89,097	21	1.95	88,867	26	▲0.26
奈良県	94,789	9	10.16	93,303	15	▲1.57	91,016	15	▲2.45	90,625	20	▲0.43	90,053	24	▲0.63
和歌山県	84,675	34	9.06	86,091	31	1.67	84,903	34	▲1.38	86,174	32	1.50	86,707	35	0.62
鳥取県	80,618	43	3.85	79,676	43	▲1.17	80,363	41	0.86	86,280	31	7.36	86,915	34	0.74
島根県	81,489	40	6.60	81,875	39	0.47	86,224	27	5.31	88,660	23	2.82	91,655	21	3.38
岡山県	91,925	17	9.84	91,835	18	▲0.10	87,857	24	▲4.33	88,407	26	0.63	89,036	25	0.71
広島県	86,376	29	8.10	89,546	25	3.67	88,193	22	▲1.51	91,641	16	3.91	95,192	12	3.88
山口県	94,069	12	12.20	93,424	14	▲0.69	94,278	8	0.91	96,941	5	2.83	98,295	6	1.40
徳島県	83,806	37	3.76	85,999	32	2.62	87,877	23	2.18	88,366	27	0.56	88,002	30	▲0.41
香川県	90,317	23	10.33	90,092	24	▲0.25	88,267	21	▲2.02	88,582	25	0.36	91,706	20	3.53
愛媛県	77,811	45	7.39	80,406	41	3.34	80,168	42	▲0.30	82,602	39	3.04	82,243	41	▲0.43
高知県	81,321	41	5.34	80,151	42	▲1.44	79,358	43	▲0.99	82,890	38	4.45	82,660	39	▲0.28
福岡県	85,108	32	4.81	83,361	38	▲2.05	81,659	38	▲2.04	81,843	41	0.23	82,632	40	0.96
佐賀県	92,076	16	10.87	92,308	17	0.25	89,681	17	▲2.85	92,760	13	3.43	93,240	18	0.52
長崎県	79,694	44	4.43	79,047	45	▲0.81	76,936	44	▲2.67	79,052	42	2.75	79,838	43	0.99
熊本県	85,998	30	9.68	84,628	35	▲1.59	81,046	40	▲4.23	85,299	35	5.25	87,245	31	2.28
大分県	89,217	26	18.08	86,923	28	▲2.57	85,086	33	▲2.11	85,875	33	0.93	87,212	32	1.56
宮崎県	80,973	42	7.55	79,202	44	▲2.19	81,062	39	2.35	85,692	34	5.71	86,199	36	0.59
鹿児島県	75,672	46	12.23	76,604	46	1.23	74,357	46	▲2.93	76,069	44	2.30	76,801	45	0.96
沖縄県	59,690	47	3.58	58,991	47	▲1.17	58,504	47	▲0.83	58,822	47	0.54	59,202	47	0.65
全国	90,625	—	7.42	90,908	—	0.31	88,578	—	▲2.56	89,666	—	1.23	90,882	—	1.36

3-(10) 被保険者資格証明書及び短期被保険者証の適用状況

(平成26年6月1日現在及び平成25年度実績)

番号	保険者名	収納率	被保険者資格証明書			短期被保険者証	
			実施状況	交付実績		実施状況	交付実績
				法9条3項によるもの	法9条4項によるもの		
1	広島市	86.74	○	○		○	○
2	呉市	93.68	○	○		○	○
3	竹原市	93.16	○	○		○	○
4	三原市	94.82	○	○		○	○
5	尾道市	93.45	○	○		○	○
8	福山市	90.25	○	○		○	○
9	府中市	93.26	○	○		○	○
10	三次市	95.03	○	○		○	○
11	庄原市	96.73	○	○		○	○
12	大竹市	94.41	○	○		○	○
14	府中町	92.75	○	○		○	○
16	海田町	94.04				○	○
19	熊野町	94.74	○	○		○	○
21	坂町	92.56				○	○
22	江田島市	93.95	○	○		○	○
28	廿日市市	94.02	○	○		○	○
44	安芸太田町	95.58	○	○		○	○
47	北広島町	94.44	○	○		○	○
51	安芸高田市	96.09	○	○		○	○
58	東広島市	91.43	○	○		○	○
73	大崎上島町	96.19				○	○
81	世羅町	96.81	○	○		○	○
92	神石高原町	97.52	○	○		○	○
301	歯科医師国保組合	99.91				○	○
302	医師国保組合	100.00					
303	薬剤師国保組合	99.94					
304	建設国保組合	100.00					
	市町計	90.21	20	20	0	24	24

3-(11) 調整対象収入額(調整交付金)に対する保険料(税)の状況(平成25年度)

(単位:円)

保険者名	調整対象 収入額 ①	収納率に よる減額 ②	確保すべき 保険料収入 ③=①+②	一般 被保険者数 ④	一人当たり確保 すべき保険料収入 ③÷④	保険料(税) 収入額 (注)⑤	差引⑤-③	⑤÷③	順位
1 広島市	25,584,482,000	0	25,584,482,000	264,890	96,585	24,427,144,432	▲ 1,157,337,568	95.48%	11
2 呉市	4,773,365,000	0	4,773,365,000	50,148	95,186	4,881,268,852	107,903,852	102.26%	5
3 竹原市	646,082,000	0	646,082,000	7,033	91,864	603,641,348	▲ 42,440,652	93.43%	14
4 三原市	2,104,519,000	0	2,104,519,000	22,163	94,956	2,180,692,178	76,173,178	103.62%	4
5 尾道市	3,297,725,000	0	3,297,725,000	34,342	96,026	3,134,690,422	▲ 163,034,578	95.06%	13
8 福山市	9,622,973,000	0	9,622,973,000	105,201	91,472	9,148,205,196	▲ 474,767,804	95.07%	12
9 府中市	769,661,000	0	769,661,000	8,949	86,005	810,378,533	40,717,533	105.29%	3
10 三次市	1,143,149,000	0	1,143,149,000	11,460	99,751	969,280,671	▲ 173,868,329	84.79%	21
11 庄原市	758,338,000	0	758,338,000	8,282	91,565	687,387,929	▲ 70,950,071	90.64%	16
12 大竹市	729,121,000	0	729,121,000	7,412	98,370	652,669,560	▲ 76,451,440	89.51%	18
14 府中町	1,149,300,000	0	1,149,300,000	11,268	101,997	1,125,215,469	▲ 24,084,531	97.90%	7
16 海田町	571,080,000	0	571,080,000	6,149	92,874	553,732,516	▲ 17,347,484	96.96%	9
19 熊野町	517,837,000	0	517,837,000	6,640	77,988	577,008,247	59,171,247	111.43%	1
21 坂 町	303,852,000	0	303,852,000	3,080	98,653	278,002,134	▲ 25,849,866	91.49%	15
22 江田島市	784,072,000	0	784,072,000	7,545	103,919	677,115,917	▲ 106,956,083	86.36%	20
28 廿日市市	2,647,724,000	0	2,647,724,000	27,126	97,608	2,576,085,963	▲ 71,638,037	97.29%	8
44 安芸太田町	127,892,000	0	127,892,000	1,669	76,628	128,453,702	561,702	100.44%	6
47 北広島町	407,574,000	0	407,574,000	4,285	95,116	393,926,683	▲ 13,647,317	96.65%	10
51 安芸高田市	621,469,000	0	621,469,000	6,611	94,005	665,864,123	44,395,123	107.14%	2
58 東広島市	3,846,658,000	0	3,846,658,000	36,906	104,229	3,461,289,912	▲ 385,368,088	89.98%	17
73 大崎上島町	210,004,000	0	210,004,000	2,152	97,586	142,830,551	▲ 67,173,449	68.01%	23
81 世羅 町	361,555,000	0	361,555,000	3,849	93,935	317,546,749	▲ 44,008,251	87.83%	19
92 神石高原町	205,399,000	0	205,399,000	2,283	89,969	140,911,611	▲ 64,487,389	68.60%	22
市町合計	61,183,831,000	0	61,183,831,000	639,443	95,683	58,533,342,698	▲ 2,650,488,302	95.67%	—

(注)「保険料(税)収入額⑤」は、一般被保険者分に加えて、退職被保険者分(介護納付金分)も含む。

3-(12) 収納率向上対策の実施状況

	平成24年度												平成25年度																							
	納付方法(納期内納入分)(世帯数)						滞納処分			資格証明書等(世帯数)			納付方法(納期内納入分)(世帯数)						滞納処分			資格証明書等(世帯数)														
	納付組織	口座振替	特別徴収	自主納付	口座振替率	順位	差押件数	差押金額	滞納世帯数	資格証明書	短期被保険者証	納付組織	口座振替	特別徴収	自主納付	口座振替率	順位	差押件数	差押金額	滞納世帯数	資格証明書	短期被保険者証	納付組織	口座振替	特別徴収	自主納付	口座振替率	順位	差押件数	差押金額	滞納世帯数	資格証明書	短期被保険者証			
1	広島市	0	77,702	8,599	83,163	45.85%	8	1,599	608,525,582	37,000	15	16,925	0	78,230	9,485	80,512	46.50%	8	926	484,136,480	37,476	15	17,373	0	78,230	9,485	80,512	46.50%	8	926	484,136,480	37,476	15	17,373		
2	呉市	117	17,943	4,029	16,566	46.42%	7	139	51,333,431	4,936	636	1,441	0	18,118	4,138	15,928	47.45%	7	176	64,814,145	4,687	658	1,316	0	18,118	4,138	15,928	47.45%	7	176	64,814,145	4,687	658	1,316		
3	竹原市	0	1,886	1,219	1,725	39.05%	17	50	14,306,444	925	21	186	0	1,863	1,112	1,735	39.55%	14	54	18,702,569	915	12	171	0	1,863	1,112	1,735	39.55%	14	54	18,702,569	915	12	171		
4	三原市	0	5,484	2,899	6,172	37.68%	19	307	95,935,729	808	217	400	0	5,181	3,218	6,132	35.65%	21	364	82,078,812	708	171	446	0	5,181	3,218	6,132	35.65%	21	364	82,078,812	708	171	446		
5	尾道市	0	9,802	4,155	8,379	43.88%	10	557	99,713,728	2,779	55	1,033	0	9,554	4,453	8,241	42.94%	11	174	42,618,089	2,647	47	1,040	0	9,554	4,453	8,241	42.94%	11	174	42,618,089	2,647	47	1,040		
8	福山市	0	26,280	5,113	34,709	39.76%	15	803	263,272,950	10,279	792	6,463	0	26,652	5,570	33,906	40.30%	13	899	323,997,002	10,125	749	6,205	0	26,652	5,570	33,906	40.30%	13	899	323,997,002	10,125	749	6,205		
9	府中市	0	2,995	1,073	3,392	40.15%	13	100	24,786,574	460	141	143	0	2,874	1,172	3,250	39.39%	15	86	22,784,181	403	130	120	0	2,874	1,172	3,250	39.39%	15	86	22,784,181	403	130	120		
10	三次市	0	3,898	631	4,872	41.46%	11	75	4,937,851	496	162	330	0	3,756	643	4,363	42.87%	12	133	12,160,280	430	113	317	0	3,756	643	4,363	42.87%	12	133	12,160,280	430	113	317		
11	庄原市	0	2,824	1,111	1,957	47.93%	6	38	3,160,437	673	79	104	0	2,631	1,185	1,892	46.09%	9	41	3,379,154	664	48	105	0	2,631	1,185	1,892	46.09%	9	41	3,379,154	664	48	105		
12	大竹市	0	1,781	848	2,193	36.93%	21	23	5,574,390	619	83	203	0	1,739	916	2,109	36.50%	20	21	6,213,028	575	94	253	0	1,739	916	2,109	36.50%	20	21	6,213,028	575	94	253		
14	府中町	0	1,965	1,103	4,062	27.56%	23	29	7,442,838	1,522	159	255	0	1,965	1,126	3,987	27.76%	23	41	17,794,672	1,454	114	245	0	1,965	1,126	3,987	27.76%	23	41	17,794,672	1,454	114	245		
16	海田町	0	1,548	724	1,687	39.10%	16	14	4,249,082	434	3	326	0	1,718	881	1,791	39.13%	16	32	7,212,550	387	0	300	0	1,718	881	1,791	39.13%	16	32	7,212,550	387	0	300		
19	熊野町	0	1,854	930	1,792	40.52%	12	263	11,540,656	462	63	111	0	1,712	993	1,771	38.25%	18	243	13,896,991	574	80	92	0	1,712	993	1,771	38.25%	18	243	13,896,991	574	80	92		
21	坂町	0	851	434	976	37.64%	20	14	4,300,900	320	0	53	0	829	453	935	37.39%	19	0	0	321	0	49	0	829	453	935	37.39%	19	0	0	321	0	49		
22	江田島市	0	2,082	1,016	2,695	35.61%	22	430	60,373,000	429	50	197	0	1,968	1,047	2,676	34.58%	22	330	51,812,000	545	53	181	0	1,968	1,047	2,676	34.58%	22	330	51,812,000	545	53	181		
28	廿日市市	0	7,957	3,232	6,413	45.21%	9	296	115,766,536	1,808	20	608	0	7,870	3,564	6,126	44.82%	10	403	108,775,928	2,577	19	475	0	7,870	3,564	6,126	44.82%	10	403	108,775,928	2,577	19	475		
44	安芸太田町	0	834	48	284	71.53%	1	30	6,815,436	74	10	18	0	854	74	395	64.55%	1	23	3,331,450	76	9	9	0	854	74	395	64.55%	1	23	3,331,450	76	9	9		
47	北広島町	0	1,189	460	1,410	38.87%	18	47	8,296,590	371	59	76	0	1,405	634	830	48.97%	5	35	7,710,101	356	44	78	0	1,405	634	830	48.97%	5	35	7,710,101	356	44	78		
51	安芸高田市	0	2,966	334	1,547	61.19%	2	103	16,298,474	432	24	121	0	2,765	393	1,453	59.97%	2	58	7,274,800	238	29	165	0	2,765	393	1,453	59.97%	2	58	7,274,800	238	29	165		
58	東広島市	0	11,014	2,074	14,546	39.86%	14	633	194,315,300	4,671	9	2,040	0	10,657	2,426	14,648	38.43%	17	648	156,898,415	4,623	10	2,009	0	10,657	2,426	14,648	38.43%	17	648	156,898,415	4,623	10	2,009		
73	大崎上島町	0	825	358	367	53.23%	4	1	16,800	110	0	44	0	798	397	349	51.68%	4	0	0	82	0	56	0	798	397	349	51.68%	4	0	0	82	0	56		
81	世羅町	0	1,329	469	771	51.73%	5	30	2,162,523	227	13	60	0	1,237	516	777	48.89%	6	25	2,863,969	210	12	62	0	1,237	516	777	48.89%	6	25	2,863,969	210	12	62		
92	神石高原町	0	873	291	412	55.39%	3	7	384,400	47	11	20	0	813	298	420	53.10%	3	10	532,185	76	2	26	0	813	298	420	53.10%	3	10	532,185	76	2	26		
	計	117	185,852	41,150	200,090	43.50%		5,588	1,603,509,651	69,882	2,622	31,157	0	185,189	44,694	194,226	43.67%		4,722	1,438,986,801	70,149	2,409	31,093	0	185,189	44,694	194,226	43.67%		4,722	1,438,986,801	70,149	2,409	31,093		
	実施市町数							23			21	23							21				21	23								21	23		21	23

※「資格証明書等」は、翌年度6月1日現在の状況

4 医療費の状況

4-(1) 一人当たり診療費

※全被保険者分

番号	保険者名	22年度			23年度			24年度			25年度		
		(円)	順位	伸び率 (%)	(円)	順位	伸び率 (%)	(円)	順位	伸び率 (%)	(円)	順位	伸び率 (%)
	県計	277,976		2.47	282,301		1.56	285,331		1.07	290,046		1.65
	市町計	288,234		2.45	292,738		1.56	295,649		0.99	300,397		1.61
	市計	287,325		2.46	291,979		1.62	294,933		1.01	299,854		1.67
	町計	301,073		2.38	303,497		0.80	305,806		0.76	308,127		0.76
	組合計	141,166		1.00	140,578		▲0.42	142,101		1.08	147,832		4.03
1	広島市	289,711	13	3.03	294,471	11	1.64	297,332	12	0.97	301,483	12	1.40
2	呉市	332,412	4	3.25	329,086	5	▲1.00	330,469	6	0.42	338,505	5	2.43
3	竹原市	283,875	16	1.62	291,057	12	2.53	287,192	16	▲1.33	298,001	15	3.76
4	三原市	279,922	17	▲1.39	287,416	16	2.68	296,007	14	2.99	301,165	13	1.74
5	尾道市	289,661	14	▲1.31	290,538	13	0.30	300,991	11	3.60	300,111	14	▲0.29
8	福山市	268,302	21	2.66	274,317	20	2.24	274,593	22	0.10	283,168	19	3.12
9	府中市	269,291	20	1.39	271,376	21	0.77	275,018	21	1.34	282,130	20	2.59
10	三次市	308,141	8	4.48	320,888	9	4.14	327,418	7	2.03	317,171	9	▲3.13
11	庄原市	316,896	7	4.27	323,113	8	1.96	317,377	9	▲1.78	319,920	7	0.80
12	大竹市	285,879	15	3.48	288,882	15	1.05	296,188	13	2.53	305,569	11	3.17
14	府中町	290,055	12	3.28	284,541	17	▲1.90	292,681	15	2.86	294,255	16	0.54
16	海田町	295,605	10	3.95	278,757	19	▲5.70	285,378	17	2.38	279,737	22	▲1.98
19	熊野町	318,064	6	5.34	325,236	7	2.25	322,668	8	▲0.79	318,412	8	▲1.32
21	坂町	344,134	2	▲2.80	353,396	1	2.69	361,575	1	2.31	388,492	1	7.44
22	江田島市	339,156	3	0.20	348,741	2	2.83	345,444	2	▲0.95	350,534	3	1.47
28	廿日市市	272,513	19	2.18	271,192	22	▲0.48	276,954	20	2.12	285,762	18	3.18
44	安芸太田町	363,020	1	11.81	348,514	3	▲4.00	339,764	4	▲2.51	344,567	4	1.41
47	北広島町	292,647	11	5.45	305,545	10	4.41	307,620	10	0.68	307,840	10	0.07
51	安芸高田市	303,350	9	7.72	328,549	6	8.31	335,193	5	2.02	325,607	6	▲2.86
58	東広島市	249,036	23	2.09	261,182	23	4.88	265,631	23	1.70	270,446	23	1.81
73	大崎上島町	331,688	5	▲2.41	345,505	4	4.17	341,574	3	▲1.14	353,086	2	3.37
81	世羅町	258,752	22	▲7.06	283,579	18	9.60	282,862	18	▲0.25	288,178	17	1.88
92	神石高原町	277,873	18	1.33	288,888	14	3.96	279,290	19	▲3.32	282,007	21	0.97
301	歯科医師国保組合	118,080		▲0.67	127,221		7.74	119,747		▲5.88	128,906		7.65
302	医師国保組合	134,627		6.32	124,034		▲7.87	128,294		3.43	136,626		6.49
303	薬剤師国保組合	146,737		▲1.08	142,230		▲3.07	145,140		2.05	158,784		9.40
304	建設国保組合	149,074		0.24	149,613		0.36	153,066		2.31	156,489		2.24

※ 順位は市町国保を対象とする。

4-(2) 一件当たり日数

※全被保険者分

番号	保険者名	22年度			23年度			24年度			25年度		
		(日)	順位	伸び率 (%)	(日)	順位	伸び率 (%)	(日)	順位	伸び率 (%)	(日)	順位	伸び率 (%)
	県計	2.35		▲0.33	2.29		▲2.28	2.23		▲2.60	2.19		▲2.06
	市町計	2.37		▲0.31	2.32		▲2.31	2.26		▲2.62	2.21		▲2.11
	市計	2.37		▲0.32	2.32		▲2.29	2.26		▲2.65	2.21		▲2.11
	町計	2.36		▲0.13	2.30		▲2.58	2.25		▲2.28	2.20		▲2.24
	組合計	1.85		▲0.99	1.81		▲2.15	1.77		▲2.53	1.76		▲0.69
1	広島市	2.34	17	▲0.58	2.28	18	▲2.37	2.22	18	▲2.62	2.17	20	▲2.11
2	呉市	2.58	2	1.16	2.51	4	▲2.54	2.44	3	▲2.69	2.38	3	▲2.81
3	竹原市	2.34	16	▲0.30	2.34	11	0.10	2.28	12	▲2.71	2.27	8	▲0.43
4	三原市	2.34	15	▲0.01	2.32	14	▲1.00	2.27	13	▲2.33	2.23	12	▲1.44
5	尾道市	2.41	7	▲0.68	2.36	9	▲1.99	2.29	9	▲3.12	2.23	13	▲2.71
8	福山市	2.39	9	▲1.45	2.32	12	▲2.77	2.26	14	▲2.70	2.22	14	▲2.00
9	府中市	2.41	8	▲0.39	2.35	10	▲2.44	2.29	10	▲2.76	2.24	11	▲2.16
10	三次市	2.55	4	3.53	2.52	3	▲1.25	2.46	2	▲2.41	2.39	2	▲2.60
11	庄原市	2.30	19	4.11	2.28	19	▲0.99	2.24	16	▲1.80	2.19	16	▲2.06
12	大竹市	2.44	6	▲0.06	2.41	6	▲1.10	2.36	6	▲2.05	2.31	7	▲2.36
14	府中町	2.39	10	0.24	2.31	16	▲3.39	2.25	15	▲2.68	2.19	17	▲2.55
16	海田町	2.35	14	0.67	2.25	20	▲4.40	2.20	19	▲2.03	2.18	19	▲1.29
19	熊野町	2.24	21	▲0.48	2.15	22	▲3.69	2.14	22	▲0.63	2.07	22	▲3.53
21	坂町	2.52	5	▲2.25	2.47	5	▲2.22	2.40	5	▲2.59	2.34	5	▲2.56
22	江田島市	2.57	3	▲0.49	2.53	2	▲1.61	2.43	4	▲3.78	2.36	4	▲3.11
28	廿日市市	2.16	23	▲0.13	2.09	23	▲3.41	2.04	23	▲2.62	2.02	23	▲0.90
44	安芸太田町	2.70	1	3.01	2.55	1	▲5.24	2.51	1	▲1.69	2.43	1	▲3.27
47	北広島町	2.38	13	0.20	2.32	13	▲2.23	2.28	11	▲1.77	2.24	9	▲1.68
51	安芸高田市	2.38	12	3.79	2.37	7	▲0.17	2.32	8	▲2.05	2.24	10	▲3.58
58	東広島市	2.33	18	▲0.79	2.28	17	▲1.93	2.23	17	▲2.40	2.20	15	▲1.39
73	大崎上島町	2.38	11	2.17	2.37	8	▲0.60	2.33	7	▲1.34	2.32	6	▲0.43
81	世羅町	2.24	20	▲2.52	2.32	15	3.38	2.20	20	▲4.95	2.18	18	▲1.01
92	神石高原町	2.21	22	▲2.13	2.23	21	0.87	2.15	21	▲3.36	2.09	21	▲2.89
301	歯科医師国保組合	1.67		0.34	1.68		0.19	1.63		▲2.79	1.63		▲0.19
302	医師国保組合	1.78		▲1.62	1.72		▲3.45	1.69		▲1.72	1.68		▲0.25
303	薬剤師国保組合	1.95		▲3.01	1.89		▲3.10	1.77		▲6.16	1.78		0.25
304	建設国保組合	1.92		▲0.83	1.88		▲2.15	1.84		▲2.26	1.82		▲1.01

※ 順位は市町国保を対象とする。

4-(3) 一日当たり診療費

※全被保険者分

番号	保険者名	22年度			23年度			24年度			25年度		
		(円)	順位	伸び率 (%)	(円)	順位	伸び率 (%)	(円)	順位	伸び率 (%)	(円)	順位	伸び率 (%)
	県計	11,004		3.78	11,321		2.88	11,661		3.01	12,018		3.06
	市町計	11,039		3.85	11,362		2.92	11,705		3.03	12,056		3.00
	市計	11,026		3.89	11,351		2.95	11,701		3.08	12,057		3.04
	町計	11,230		3.37	11,503		2.43	11,762		2.25	12,046		2.42
	組合計	10,115		1.88	10,275		1.59	10,514		2.33	11,050		5.10
1	広島市	10,936	18	4.79	11,259	15	2.96	11,603	16	3.05	11,954	15	3.03
2	呉市	10,953	17	3.52	11,071	18	1.07	11,295	18	2.02	11,768	18	4.19
3	竹原市	10,743	20	2.93	10,978	19	2.19	11,193	19	1.96	11,509	19	2.82
4	三原市	11,205	12	0.43	11,686	12	4.30	12,234	8	4.68	12,589	8	2.91
5	尾道市	10,923	19	1.56	11,096	17	1.59	11,796	14	6.30	12,004	14	1.77
8	福山市	11,348	10	3.60	11,762	10	3.65	12,044	10	2.40	12,513	10	3.89
9	府中市	10,991	16	3.32	11,208	16	1.98	11,466	17	2.30	11,793	17	2.85
10	三次市	11,269	11	1.52	11,637	13	3.26	11,987	12	3.01	11,804	16	▲1.52
11	庄原市	13,265	1	6.10	13,534	1	2.03	13,685	1	1.12	14,051	1	2.67
12	大竹市	10,301	21	5.45	10,480	22	1.74	10,854	22	3.57	11,406	21	5.09
14	府中町	10,261	22	4.14	10,290	23	0.28	10,802	23	4.98	11,057	22	2.36
16	海田町	11,123	14	3.05	10,768	20	▲3.20	11,042	21	2.55	10,995	23	▲0.43
19	熊野町	11,778	5	4.56	12,224	6	3.78	12,027	11	▲1.62	12,160	12	1.11
21	坂町	11,477	8	1.42	12,031	9	4.83	12,608	5	4.80	13,576	4	7.67
22	江田島市	11,680	6	3.07	12,100	7	3.60	12,329	7	1.89	12,733	6	3.28
28	廿日市市	11,006	15	3.20	11,292	14	2.60	11,745	15	4.01	12,052	13	2.61
44	安芸太田町	12,182	3	8.74	12,304	5	1.00	12,165	9	▲1.13	12,685	7	4.28
47	北広島町	11,412	9	7.19	12,088	8	5.92	12,331	6	2.01	12,536	9	1.66
51	安芸高田市	11,627	7	8.85	12,473	4	7.27	12,792	4	2.56	12,742	5	▲0.39
58	東広島市	10,225	23	3.43	10,750	21	5.13	11,156	20	3.78	11,474	20	2.85
73	大崎上島町	11,170	13	▲1.82	11,687	11	4.63	11,825	13	1.18	12,233	11	3.45
81	世羅町	11,962	4	▲2.15	12,767	3	6.73	13,340	2	4.49	13,675	3	2.51
92	神石高原町	12,469	2	4.98	13,114	2	5.17	13,082	3	▲0.24	13,678	2	4.56
301	歯科医師国保組合	9,118		▲1.45	9,729		6.70	9,352		▲3.87	10,318		10.32
302	医師国保組合	10,874		6.57	10,333		▲4.98	10,684		3.40	11,197		4.80
303	薬剤師国保組合	8,075		0.89	7,865		▲2.59	8,516		8.28	9,395		10.32
304	建設国保組合	10,306		1.47	10,591		2.77	10,924		3.15	11,322		3.64

※ 順位は市町国保を対象とする。

4-(4) 受診率

※全被保険者分

番号	保険者名	22年度			23年度			24年度			25年度		
		(件)	順位	伸び率 (%)	(件)	順位	伸び率 (%)	(件)	順位	伸び率 (%)	(件)	順位	伸び率 (%)
	県計	1076.39		▲0.94	1087.33		1.02	1095.42		0.74	1103.15		0.71
	市町計	1100.67		▲1.04	1111.87		1.02	1119.28		0.67	1128.01		0.78
	市計	1098.12		▲1.05	1109.31		1.02	1116.56		0.65	1125.39		0.79
	町計	1136.63		▲0.84	1148.20		1.02	1157.90		0.85	1165.26		0.63
	組合計	752.63		0.13	753.97		0.18	764.15		1.35	761.68		▲0.32
1	広島市	1134.06	8	▲1.10	1146.81	8	1.12	1153.89	9	0.62	1160.08	10	0.54
2	呉市	1177.48	5	▲1.41	1183.33	5	0.50	1196.95	4	1.15	1210.81	5	1.16
3	竹原市	1128.56	11	▲0.98	1131.21	11	0.23	1125.17	12	▲0.53	1140.35	11	1.35
4	三原市	1065.43	17	▲1.81	1059.42	18	▲0.56	1067.16	18	0.73	1070.51	18	0.31
5	尾道市	1099.25	13	▲2.16	1107.36	14	0.74	1113.95	13	0.59	1121.80	14	0.70
8	福山市	988.96	22	0.54	1003.29	21	1.45	1007.97	21	0.47	1020.92	21	1.29
9	府中市	1016.83	20	▲1.48	1030.01	20	1.30	1049.28	19	1.87	1069.63	19	1.94
10	三次市	1072.43	16	▲0.60	1095.18	15	2.12	1111.58	15	1.50	1122.67	13	1.00
11	庄原市	1037.30	19	▲5.60	1047.02	19	0.94	1035.69	20	▲1.08	1038.23	20	0.24
12	大竹市	1137.74	7	▲1.81	1142.60	9	0.43	1154.85	8	1.07	1161.15	9	0.55
14	府中町	1182.35	4	▲1.06	1197.28	3	1.26	1205.51	3	0.69	1215.08	4	0.79
16	海田町	1128.94	10	0.20	1150.36	6	1.90	1172.18	6	1.90	1169.08	7	▲0.26
19	熊野町	1207.33	2	1.23	1235.15	2	2.30	1253.35	1	1.47	1267.97	1	1.17
21	坂町	1188.80	3	▲1.95	1190.95	4	0.18	1193.68	5	0.23	1222.49	3	2.41
22	江田島市	1129.58	9	▲2.31	1139.59	10	0.89	1151.43	10	1.04	1167.58	8	1.40
28	廿日市市	1143.79	6	▲0.86	1148.52	7	0.41	1157.96	7	0.82	1175.01	6	1.47
44	安芸太田町	1105.60	12	▲0.18	1109.02	13	0.31	1112.34	14	0.30	1118.44	15	0.55
47	北広島町	1079.40	15	▲1.82	1088.27	16	0.82	1093.49	16	0.48	1094.74	16	0.11
51	安芸高田市	1097.56	14	▲4.65	1110.10	12	1.14	1127.42	11	1.56	1140.30	12	1.14
58	東広島市	1046.12	18	▲0.50	1064.08	17	1.72	1068.42	17	0.41	1072.57	17	0.39
73	大崎上島町	1247.58	1	▲2.71	1249.61	1	0.16	1237.65	2	▲0.96	1242.10	2	0.36
81	世羅町	964.25	23	▲2.56	957.72	23	▲0.68	961.86	23	0.43	965.70	23	0.40
92	神石高原町	1008.95	21	▲1.38	988.79	22	▲2.00	991.54	22	0.28	986.01	22	▲0.56
301	歯科医師国保組合	774.37		0.46	780.41		0.78	786.13		0.73	768.56		▲2.24
302	医師国保組合	696.89		1.41	699.86		0.43	712.40		1.79	725.73		1.87
303	薬剤師国保組合	932.51		1.09	957.59		2.69	961.70		0.43	951.25		▲1.09
304	建設国保組合	753.39		▲0.39	751.86		▲0.20	763.01		1.48	760.30		▲0.36

※ 順位は市町国保を対象とする。

4-(5) 一人当たり療養諸費

※全被保険者分

番号	保険者名	22年度			23年度			24年度			25年度		
		(円)	順位	伸び率 (%)	(円)	順位	伸び率 (%)	(円)	順位	伸び率 (%)	(円)	順位	伸び率 (%)
	県計	347,584		2.49	356,327		2.52	360,376		1.14	368,358		2.21
	市町計	360,409		2.44	369,450		2.51	373,288		1.04	381,454		2.19
	市計	359,375		2.47	368,580		2.56	372,417		1.04	380,824		2.26
	町計	375,012		2.18	381,791		1.81	385,636		1.01	390,433		1.24
	組合計	176,541		1.61	178,113		0.89	181,138		1.70	188,423		4.02
1	広島市	363,924	16	3.03	374,030	14	2.78	377,940	15	1.05	385,530	14	2.01
2	呉市	407,375	5	2.98	408,427	6	0.26	412,547	7	1.01	424,753	5	2.96
3	竹原市	381,022	8	1.78	391,944	9	2.87	388,360	10	▲0.91	403,504	8	3.90
4	三原市	368,957	12	▲0.55	379,427	11	2.84	387,542	11	2.14	393,986	10	1.66
5	尾道市	367,310	13	▲0.75	375,393	12	2.20	389,418	9	3.74	392,970	11	0.91
8	福山市	327,305	21	2.64	335,737	23	2.58	335,626	23	▲0.03	347,216	23	3.45
9	府中市	340,155	19	0.88	345,226	20	1.49	351,073	19	1.69	362,311	18	3.20
10	三次市	388,125	6	5.12	406,921	7	4.84	414,394	6	1.84	410,161	7	▲1.02
11	庄原市	377,222	9	4.77	387,723	10	2.78	381,583	12	▲1.58	388,532	13	1.82
12	大竹市	366,402	14	3.32	373,403	15	1.91	378,845	14	1.46	392,116	12	3.50
14	府中町	363,979	15	3.12	363,457	16	▲0.14	372,230	16	2.41	377,008	16	1.28
16	海田町	371,112	11	3.78	359,298	18	▲3.18	366,771	17	2.08	362,785	17	▲1.09
19	熊野町	387,774	7	4.69	398,980	8	2.89	401,460	8	0.62	400,171	9	▲0.32
21	坂町	410,358	4	▲2.19	422,995	4	3.08	432,658	3	2.28	461,079	2	6.57
22	江田島市	414,713	3	0.12	429,349	3	3.53	424,769	4	▲1.07	434,457	4	2.28
28	廿日市市	335,583	20	2.26	338,270	22	0.80	345,375	21	2.10	356,917	20	3.34
44	安芸太田町	462,143	1	7.46	450,461	2	▲2.53	441,197	2	▲2.06	442,993	3	0.41
47	北広島町	360,192	17	4.21	374,811	13	4.06	379,716	13	1.31	384,256	15	1.20
51	安芸高田市	376,476	10	6.12	409,243	5	8.70	418,027	5	2.15	414,640	6	▲0.81
58	東広島市	322,695	22	1.55	338,451	21	4.88	342,597	22	1.22	350,799	22	2.39
73	大崎上島町	443,477	2	▲0.84	464,147	1	4.66	460,744	1	▲0.73	478,957	1	3.95
81	世羅町	320,388	23	▲5.27	351,828	19	9.81	352,814	18	0.28	357,528	19	1.34
92	神石高原町	347,402	18	0.83	361,169	17	3.96	349,345	20	▲3.27	355,268	21	1.70
301	歯科医師国保組合	149,079		0.86	161,833		8.55	155,839		▲3.70	165,017		5.89
302	医師国保組合	167,323		5.59	159,392		▲4.74	165,043		3.55	177,260		7.40
303	薬剤師国保組合	202,925		0.93	200,765		▲1.06	204,970		2.09	221,499		8.06
304	建設国保組合	185,169		0.89	187,351		1.18	192,377		2.68	196,933		2.37

※ 順位は市町国保を対象とする。

4-(6) 平成24年度診療諸率（市町村分）全国上位 5 都道府県

① 一人当たり診療費

【参考】入院・入院外は歯科分除く

順位	全被保険者分		順位	入院		順位	入院外	
	都道府県名	診療費(円)		都道府県名	診療費(円)		都道府県名	診療費(円)
1	山口県	307,328	1	鹿児島県	159,835	1	岡山県	135,187
2	香川県	306,225	2	大分県	159,480	2	広島県	133,634
3	島根県	305,669	3	島根県	158,302	3	香川県	132,914
4	岡山県	303,048	4	長崎県	157,328	4	和歌山県	130,870
5	徳島県	303,042	5	山口県	157,256	5	愛媛県	129,701
9	広島県	295,649	17	広島県	134,724			

② 一件当たり日数

【参考】入院・入院外は歯科分除く

順位	全被保険者分		順位	入院		順位	入院外	
	都道府県名	日数(日)		都道府県名	日数(日)		都道府県名	日数(日)
1	佐賀県	2.46	1	徳島県	19.52	1	佐賀県	1.91
2	鹿児島県	2.43	2	鹿児島県	19.09	2	広島県	1.86
3	長崎県	2.36	3	長崎県	18.49	3	香川県	1.84
4	福岡県	2.32	4	佐賀県	18.34	4	大阪府	1.81
5	香川県	2.32	5	高知県	18.31	5	福岡県	1.80
11	広島県	2.26	23	広島県	16.97			

③ 一日当たり診療費

【参考】入院・入院外は歯科分除く

順位	全被保険者分		順位	入院		順位	入院外	
	都道府県名	診療費(円)		都道府県名	診療費(円)		都道府県名	診療費(円)
1	北海道	13,985	1	神奈川県	37,013	1	沖縄県	9,333
2	沖縄県	13,782	2	東京都	36,253	2	福井県	9,307
3	石川県	13,514	3	京都府	35,479	3	奈良県	9,242
4	福井県	13,239	4	大阪府	35,195	4	北海道	9,154
5	岡山県	13,076	5	埼玉県	35,129	5	富山県	9,081
38	広島県	11,705	23	広島県	29,970	40	広島県	7,927

④ 受診率

【参考】入院・入院外は歯科分除く

順位	全被保険者分		順位	入院		順位	入院外	
	都道府県名	受診率		都道府県名	受診率		都道府県名	受診率
1	山口県	1,126.26	1	鹿児島県	34.75	1	山口県	927.82
2	広島県	1,119.28	2	大分県	34.26	2	広島県	907.31
3	宮城県	1,095.79	3	長崎県	33.82	3	島根県	902.26
4	島根県	1,094.28	4	佐賀県	32.07	4	山形県	891.09
5	三重県	1,092.73	5	徳島県	31.81	5	三重県	885.66
			20	広島県	26.50			

⑤ 一人当たり療養諸費

順位	全被保険者分	
	都道府県名	療養諸費
1	山口県	387,180
2	島根県	383,023
3	香川県	381,664
4	大分県	376,407
5	長崎県	374,159
6	広島県	373,288

4-(7) 都道府県別一人当たり医療費（市町村分）推移

※全被保険者分

都道府県名	20年度			21年度			22年度			23年度			24年度		
	(円)	順位	伸び率(%)	(円)	順位	伸び率(%)	(円)	順位	伸び率(%)	(円)	順位	伸び率(%)	(円)	順位	伸び率(%)
北海道	326,967	9	▲34.94	334,374	11	2.27	341,885	13	2.25	348,960	13	2.07	353,697	13	1.36
青森県	266,381	35	▲27.91	272,689	35	2.37	280,927	37	3.02	289,610	39	3.09	295,626	39	2.08
岩手県	279,619	29	▲28.80	288,582	30	3.21	295,882	30	2.53	304,912	32	3.05	323,487	27	6.09
宮城県	273,187	32	▲29.42	281,387	34	3.00	290,905	33	3.38	298,676	34	2.67	326,119	24	9.19
秋田県	307,904	17	▲29.38	316,457	17	2.78	324,738	18	2.62	332,750	19	2.47	340,297	18	2.27
山形県	281,805	28	▲30.34	289,058	28	2.57	301,516	28	4.31	310,619	28	3.02	322,989	28	3.98
福島県	277,819	31	▲31.44	283,238	32	1.95	290,091	34	2.42	301,688	33	4.00	319,157	31	5.79
茨城県	241,125	46	▲29.02	247,156	46	2.50	255,242	46	3.27	263,706	46	3.32	273,408	46	3.68
栃木県	250,116	44	▲28.26	255,748	45	2.25	266,725	44	4.29	274,679	44	2.98	284,464	44	3.56
群馬県	255,066	42	▲30.25	262,721	42	3.00	274,906	41	4.64	282,471	41	2.75	291,317	41	3.13
埼玉県	251,672	43	▲25.56	261,535	43	3.92	270,944	43	3.60	279,558	42	3.18	287,665	42	2.90
千葉県	247,854	45	▲25.31	257,331	44	3.82	265,834	45	3.30	274,667	45	3.32	283,246	45	3.12
東京都	259,865	40	▲28.59	264,810	41	1.90	271,015	42	2.34	279,109	43	2.99	285,233	43	2.19
神奈川県	263,836	37	▲27.34	270,912	37	2.68	280,285	38	3.46	289,951	38	3.45	297,302	38	2.54
新潟県	292,593	24	▲27.56	299,501	24	2.36	309,204	24	3.24	318,130	25	2.89	323,939	26	1.83
富山県	318,537	14	▲31.38	320,351	15	0.57	330,258	15	3.09	337,963	16	2.33	341,784	17	1.13
石川県	323,962	11	▲32.21	332,305	13	2.58	342,354	11	3.02	354,483	12	3.54	360,345	12	1.65
福井県	299,495	19	▲32.63	309,796	19	3.44	323,672	19	4.48	334,576	18	3.37	338,029	20	1.03
山梨県	255,755	41	▲31.02	268,288	40	4.90	279,674	39	4.24	291,006	37	4.05	298,777	37	2.67
長野県	265,259	36	▲31.27	272,134	36	2.59	284,005	35	4.36	297,461	35	4.74	303,819	35	2.14
岐阜県	271,214	34	▲29.33	284,024	31	4.72	294,884	31	3.82	307,985	30	4.44	313,620	33	1.83
静岡県	261,472	39	▲29.26	269,724	38	3.16	282,611	36	4.78	292,143	36	3.37	298,818	36	2.28
愛知県	262,882	38	▲30.54	269,119	39	2.37	278,308	40	3.41	287,795	40	3.41	292,079	40	1.49
三重県	284,831	27	▲27.57	293,746	27	3.13	304,259	27	3.58	315,665	26	3.75	320,469	30	1.52
滋賀県	271,894	33	▲31.78	282,926	33	4.06	294,726	32	4.17	306,131	31	3.87	312,211	34	1.99
京都府	288,004	25	▲34.34	298,681	25	3.71	309,102	25	3.49	320,384	24	3.65	325,233	25	1.51
大阪府	295,719	22	▲29.27	305,357	21	3.26	315,088	22	3.19	324,363	22	2.94	329,224	22	1.50
兵庫県	295,777	21	▲30.90	307,106	20	3.83	316,531	21	3.07	326,274	21	3.08	332,525	21	1.92
奈良県	278,531	30	▲30.25	288,970	29	3.75	299,245	29	3.56	309,011	29	3.26	316,103	32	2.30
和歌山県	287,384	26	▲32.24	297,339	26	3.46	306,887	26	3.21	315,328	27	2.75	321,692	29	2.02
鳥取県	296,666	20	▲33.06	305,036	22	2.82	317,975	20	4.24	329,073	20	3.49	338,265	19	2.79
島根県	333,796	7	▲31.61	346,810	4	3.90	358,893	5	3.48	371,282	3	3.45	383,023	2	3.16
岡山県	322,710	12	▲32.57	332,779	12	3.12	342,199	12	2.83	355,102	11	3.77	364,296	10	2.59
広島県	342,609	1	▲33.83	351,815	1	2.69	360,409	3	2.44	369,450	5	2.51	373,288	6	1.04
山口県	336,278	4	▲34.86	349,171	2	3.83	364,350	1	4.35	377,135	1	3.51	387,180	1	2.66
徳島県	338,873	2	▲30.53	343,657	7	1.41	352,640	8	2.61	361,744	9	2.58	367,196	9	1.51
香川県	338,740	3	▲31.55	346,873	3	2.40	362,151	2	4.40	373,439	2	3.12	381,664	3	2.20
愛媛県	310,549	16	▲32.03	318,805	16	2.66	327,309	16	2.67	337,475	17	3.11	342,563	16	1.51
高知県	322,421	13	▲37.60	334,888	10	3.87	344,033	10	2.73	355,862	10	3.44	363,076	11	2.03
福岡県	316,830	15	▲35.83	324,430	14	2.40	331,373	14	2.14	339,278	14	2.39	343,734	15	1.31
佐賀県	328,710	8	▲31.07	340,137	8	3.48	355,318	7	4.46	364,498	7	2.58	372,102	7	2.09
長崎県	334,581	5	▲31.86	343,895	6	2.78	356,972	6	3.80	365,260	6	2.32	374,159	5	2.44
熊本県	303,070	18	▲34.15	313,463	18	3.43	326,426	17	4.14	338,411	15	3.67	344,013	14	1.66
大分県	334,449	6	▲33.00	346,638	5	3.64	359,890	4	3.82	369,987	4	2.81	376,407	4	1.74
宮崎県	292,941	23	▲31.63	303,027	23	3.44	313,967	23	3.61	324,085	23	3.22	328,134	23	1.25
鹿児島県	326,558	10	▲35.46	335,603	9	2.77	349,755	9	4.22	362,410	8	3.62	369,295	8	1.90
沖縄県	232,982	47	▲29.34	240,938	47	3.42	251,282	47	4.29	259,549	47	3.29	268,473	47	3.44
全国	281,761	—	▲30.82	289,885	—	2.88	299,333	—	3.26	308,669	—	3.12	315,856	—	2.33

4-(8) 平成24年度都道府県別一人当たり費用額

(単位：円)

都道府県	診療費計				調剤	食事療養 生活療養	訪問看護	療養の 給付等合計	療養諸費 合計 (実績医療費)
	診療費計	入院	入院外	歯科					
全国	249,142	113,813	111,926	23,403	54,570	6,361	879	310,952	315,856
北海道	277,892	144,582	109,210	24,099	64,044	8,056	646	350,638	353,697
青森県	226,991	106,699	101,621	18,671	59,490	6,009	798	293,289	295,626
岩手県	248,750	119,663	105,492	23,596	63,804	8,140	607	321,302	323,487
宮城県	251,373	113,165	113,707	24,501	63,999	6,127	873	322,371	326,119
秋田県	255,208	128,712	104,183	22,313	73,821	8,052	487	337,569	340,297
山形県	254,317	119,780	112,218	22,318	57,954	7,088	831	320,190	322,989
福島県	245,858	115,851	107,051	22,956	62,283	7,045	634	315,820	319,157
茨城県	212,243	92,850	98,718	20,675	52,453	5,120	525	270,341	273,408
栃木県	229,255	97,817	111,064	20,375	45,231	5,633	460	280,580	284,464
群馬県	237,931	107,694	110,127	20,111	42,928	6,202	641	287,702	291,317
埼玉県	222,554	95,937	104,172	22,445	54,604	4,693	607	282,458	287,665
千葉県	220,634	94,801	102,861	22,972	52,866	4,690	608	278,799	283,246
東京都	217,202	92,457	100,937	23,808	56,415	4,350	981	278,948	285,233
神奈川県	226,522	98,388	104,365	23,768	60,679	4,530	764	292,494	297,302
新潟県	251,616	118,072	109,562	23,982	61,271	7,469	697	321,053	323,939
富山県	278,832	136,247	121,490	21,095	47,853	8,697	368	335,750	341,784
石川県	290,022	149,803	119,330	20,889	55,927	9,128	822	355,899	360,345
福井県	282,507	134,298	128,830	19,380	41,769	8,068	2,073	334,417	338,029
山梨県	229,615	103,247	105,190	21,178	57,929	6,066	929	294,539	298,777
長野県	238,587	110,364	108,029	20,194	54,629	5,916	835	299,967	303,819
岐阜県	248,884	106,025	119,504	23,354	52,816	5,782	902	308,384	313,620
静岡県	235,182	99,073	115,846	20,263	54,435	5,235	566	295,417	298,818
愛知県	233,925	93,713	115,182	25,030	47,903	4,558	802	287,187	292,079
三重県	260,660	114,459	123,745	22,456	48,760	6,750	945	317,115	320,469
滋賀県	246,391	115,426	109,264	21,701	55,023	5,880	1,365	308,660	312,211
京都府	262,892	118,214	121,287	23,391	48,457	5,820	1,007	318,176	325,233
大阪府	261,931	113,563	120,361	28,007	48,731	5,639	1,299	317,601	329,224
兵庫県	262,747	117,494	119,433	25,820	57,111	6,348	1,015	327,221	332,525
奈良県	260,960	113,252	124,280	23,428	42,551	5,623	1,156	310,290	316,103
和歌山県	268,207	114,767	130,870	22,571	38,428	6,877	1,094	314,606	321,692
鳥取県	271,448	137,667	110,597	23,184	56,392	8,131	905	336,876	338,265
島根県	305,669	158,302	124,988	22,380	64,363	9,987	1,210	381,229	383,023
岡山県	303,048	141,674	135,187	26,187	49,115	8,040	1,036	361,239	364,296
広島県	295,649	134,724	133,634	27,291	64,577	8,111	1,282	369,620	373,288
山口県	307,328	157,256	125,894	24,177	65,542	10,230	1,073	384,172	387,180
徳島県	303,042	150,166	127,742	25,133	46,512	11,359	1,445	362,358	367,196
香川県	306,225	148,062	132,914	25,249	60,766	9,423	619	377,033	381,664
愛媛県	285,054	134,003	129,701	21,350	44,815	8,686	1,434	339,989	342,563
高知県	289,922	150,305	117,497	22,120	58,688	10,185	993	359,788	363,076
福岡県	275,205	139,203	110,309	25,693	53,727	8,694	1,122	338,747	343,734
佐賀県	294,676	154,902	116,541	23,233	62,403	10,704	830	368,613	372,102
長崎県	297,183	157,328	116,721	23,133	60,463	11,319	962	369,927	374,159
熊本県	280,536	138,807	121,379	20,351	49,832	10,017	927	341,312	344,013
大分県	302,480	159,480	122,296	20,704	58,981	10,754	1,198	373,414	376,407
宮崎県	261,749	132,586	108,405	20,759	52,753	9,555	929	324,987	328,134
鹿児島県	300,142	159,835	120,290	20,017	52,153	12,280	918	365,494	369,295
沖縄県	219,016	114,945	87,902	16,169	39,398	7,301	718	266,434	268,473

【出典】平成24年度国民健康保険事業年報（厚生労働省保険局）

4- (9) 地域差指数

番号	保険者名	地域差指数			
		22年度	23年度	24年度	25年度
	県計	1.147	1.140	1.126	1.104
1	広島市	1.162	1.161	1.136	1.084
2	呉市	1.268	1.225	1.209	1.212
3	竹原市	1.241	1.265	1.195	1.169
4	三原市	1.169	1.145	1.139	1.152
5	尾道市	1.118	1.130	1.166	1.144
8	福山市	1.090	1.063	1.055	1.080
9	府中市	1.124	1.044	1.032	1.058
10	三次市	1.240	1.295	1.288	1.225
11	庄原市	1.160	1.095	1.119	1.176
12	大竹市	1.173	1.107	1.123	1.250
14	府中町	1.188	1.129	1.103	1.113
16	海田町	1.143	1.107	1.101	1.060
19	熊野町	1.155	1.187	1.118	1.090
21	坂町	1.345	1.281	1.178	1.334
22	江田島市	1.264	1.365	1.261	1.279
28	廿日市市	1.058	1.061	1.064	1.066
44	安芸太田町	1.409	1.410	1.401	1.285
47	北広島町	1.135	1.090	1.065	1.184
51	安芸高田市	1.225	1.357	1.245	1.270
58	東広島市	1.077	1.084	1.063	1.058
73	大崎上島町	1.276	1.337	1.279	1.281
81	世羅町	0.880	1.064	1.011	0.998
92	神石高原町	0.949	0.998	1.016	0.937

※ 地域差指数は、地域の1人当たり医療費につき人口の年齢構成の相違による影響を補正してとし、指数化（全国を1）したもの。

掲載値は、各年度の実績医療費に基づいて、厚生労働省が、間接法により算出した特別事情控除前の数値。

4 医療費の状況

4-(10) 広島県における高医療費指定市町村の推移

番号	保険者名	22年度	23年度	24年度	25年度	26年度
1	広島市	(1.011)	(0.998)	(1.014)	(1.015)	(-)
2	呉市	指定 (1.154)	指定 (1.211)	指定 (1.221)	指定 (1.201)	指定 (1.183)
3	竹原市	指定 (1.177)	指定 (1.237)	指定 (1.221)	指定 (1.235)	指定 (1.168)
4	三原市	準指定 (1.139)	指定 (1.176)	(1.137)	(1.131)	(-)
5	尾道市	指定 (1.147)	指定 (1.164)	(-)	(-)	指定 (1.161)
8	福山市	(-)	(-)	(-)	(-)	(-)
9	府中市	(-)	(-)	(-)	(-)	(-)
10	三次市	指定 (1.154)	指定 (1.209)	指定 (1.203)	指定 (1.212)	指定 (1.206)
11	庄原市	(-)	(-)	指定 (1.154)	(-)	(-)
12	大竹市	(-)	(1.087)	(1.096)	(-)	(-)
14	府中町	(0.987)	(1.034)	(1.067)	(-)	(-)
16	海田町	(1.087)	(1.138)	(0.996)	(-)	(-)
19	熊野町	(-)	(-)	(1.102)	(1.127)	(-)
21	坂町	指定 (1.191)	指定 (1.227)	指定 (1.237)	指定 (1.178)	(-)
22	江田島市	指定 (1.149)	指定 (1.251)	指定 (1.191)	指定 (1.276)	指定 (1.199)
28	廿日市市	(-)	(-)	(-)	(-)	(-)
44	安芸太田町	指定 (1.420)	指定 (1.312)	指定 (1.276)	指定 (1.268)	指定 (1.280)
47	北広島町	(-)	(-)	(-)	(-)	(-)
51	安芸高田市	(1.099)	(1.139)	指定 (1.152)	指定 (1.217)	指定 (1.157)
58	東広島市	(-)	(-)	(-)	(-)	(-)
73	大崎上島町	準指定 (1.134)	指定 (1.280)	指定 (1.275)	指定 (1.302)	指定 (1.268)
81	世羅町	(-)	(-)	(-)	(-)	(-)
92	神石高原町	(-)	(-)	(-)	(-)	(-)

※1 高医療費の指定は、前々年度における特別事情控除後の地域差指数が1.14以上の場合に行う。

従来は厚生労働大臣による指定であったが、平成23年度以降は、広島県国民健康保険広域化等支援方針に基づいて県が指定しており、準指定の適用はない。

※2 () 内の数字は前々年度における特別事情控除後の地域差指数。

なお、特別事情控除後の地域差指数は、4-(9)で掲出した当初地域差指数1.14を超える市町村のみ算出される。

5 医療費適正化関係

5-(1) 一人当たり財政効果額・財政効果率（レセプト点検）

※国民健康保険分

番 号	保険者名	平成 24 年 度										平成 25 年 度									
		一人当たり財政効果額(円)					財政効果率(%)					一人当たり財政効果額(円)					財政効果率(%)				
		過剰調整	返納金等	合計	順位	内容再掲	順位	合計	順位	内容再掲	順位	過剰調整	返納金等	合計	順位	内容再掲	順位	合計	順位	内容再掲	順位
	県計	1,651	433	2,084		577		0.79		0.22	1,740	503	2,243		696		0.84		0.26		
	市町計	1,727	433	2,160		608		0.79		0.22	1,825	519	2,344		735		0.84		0.26		
	組合計	606	429	1,035		155		0.79		0.12	580	285	865		162		0.65		0.12		
1	広島市	1,747	418	2,165	11	449	19	0.78	10	0.16	1,894	437	2,331	7	564	19	0.82	8	0.20	19	
2	呉市	2,986	285	3,271	3	1198	1	1.10	4	0.40	3,111	620	3,731	1	1,648	2	1.22	1	0.54	3	
3	竹原市	1376	1054	2,429	8	598	15	0.87	7	0.21	1,790	1,388	3,178	3	743	13	1.09	3	0.25	14	
4	三原市	1,714	382	2,096	12	649	13	0.74	12	0.23	1,621	629	2,250	10	790	12	0.79	10	0.28	11	
5	尾道市	1,265	599	1,864	17	670	12	0.66	16	0.24	1,247	1099	2,346	6	602	17	0.82	8	0.21	18	
8	福山市	1,482	526	2,008	14	682	10	0.83	9	0.28	1,611	652	2,264	9	683	14	0.91	6	0.27	12	
9	府中市	1,167	267	1,434	21	614	14	0.55	20	0.23	1,199	202	1,400	20	363	22	0.53	18	0.14	21	
10	三次市	2,059	580	2,639	7	851	7	0.87	7	0.28	2,258	525	2,783	5	1209	4	0.95	5	0.41	4	
11	庄原市	1,795	236	2,031	13	1002	5	0.73	13	0.36	1,608	361	1,969	13	893	8	0.71	14	0.32	7	
12	大竹市	948	565	1,513	20	370	21	0.55	20	0.13	1,096	123	1,219	22	375	21	0.43	22	0.13	22	
14	府中町	2,380	494	2,875	6	402	20	1.07	5	0.15	2,489	806	3,295	2	991	7	1.22	1	0.37	5	
16	海田町	1,246	633	1,879	16	678	11	0.71	15	0.26	1,388	470	1,858	15	582	18	0.71	14	0.22	17	
19	熊野町	2,955	76	3,031	5	713	9	1.04	6	0.24	1,922	399	2,321	8	847	9	0.79	10	0.29	10	
21	坂町	159	559	717	23	159	23	0.25	23	0.06	339	310	649	23	339	23	0.19	23	0.10	23	
22	江田島市	1,633	374	2,007	15	751	8	0.66	16	0.25	1,878	351	2,229	11	1,149	5	0.71	14	0.37	5	
28	廿日市市	861	464	1,326	22	332	22	0.47	22	0.12	1,224	65	1,289	21	488	20	0.45	21	0.17	20	
44	安芸太田町	3,820	125	3,945	1	1137	2	1.26	2	0.36	1,416	114	1,530	19	805	11	0.48	20	0.25	14	
47	北広島町	1,650	49	1,699	19	549	17	0.62	19	0.20	1,255	460	1,715	17	816	10	0.62	17	0.30	9	
51	安芸高田市	2,077	167	2,244	9	1098	3	0.75	11	0.37	2,869	180	3,049	4	2,087	1	1.01	4	0.69	1	
58	東広島市	1,451	319	1,770	18	584	16	0.72	14	0.24	1,385	500	1,885	14	623	16	0.75	12	0.25	14	
73	大崎上島町	1,906	292	2,198	10	1017	4	0.66	16	0.30	1,623	51	1,675	18	1,114	6	0.49	19	0.32	7	
81	世羅町	2,628	1182	3,810	2	869	6	1.49	1	0.34	1,603	255	1,858	15	668	15	0.72	13	0.26	13	
92	神石高原町	1,480	1715	3,196	4	533	18	1.26	2	0.21	2,187	0	2,187	12	1450	3	0.85	7	0.56	2	
301	歯科医師国保組合	282	44	325		20		0.29		0.02	488	51	538		134		0.47		0.12		
302	医師国保組合	464	100	564		203		0.46		0.17	535	175	710		186		0.54		0.14		
303	薬剤師国保組合	237	2457	2694		26		1.86		0.02	654	5	659		295		0.41		0.18		
304	建設国保組合	772	520	1,292		186		0.94		0.13	618	409	1,027		153		0.74		0.11		

5-(2) レセプト点検員設置状況

(平成26年4月1日現在)

番号	保険者名	人数 (人)	備考
1	広島市	10	
2	呉市	7	
3	竹原市	2	
4	三原市	0	
5	尾道市	0	
8	福山市	12	
9	府中市	2	
10	三次市	3	
11	庄原市	3	
12	大竹市	2	
58	東広島市	8	
28	廿日市市	0	
51	安芸高田市	0	
22	江田島市	6	
14	府中町	1	
16	海田町	0	
19	熊野町	2	
21	坂町	0	
44	安芸太田町	1	
47	北広島町	2	
73	大崎上島町	3	
81	世羅町	2	
92	神石高原町	2	
301	歯科国保	0	
302	医師国保	0	
303	薬剤師国保	0	
304	建設国保	2	
合計		70	

(※) レセプト点検員は、内容点検を主たる業務とする者であり、当該保険者の正規職員及び資格・配列替等を主たる業務とする嘱託職員等は含まない。

6 保健事業関係

6-(1) 国民健康保険保険者等の保健事業の実施状況（平成25年度）

区分	特定健康診査・特定保健指導の実施等						被保険者の健康管理の促進に関する事業						その他	
	① 特定健康診査の実施	② 特定保健指導の実施	③ 特定健康診査の未受診者対策事業	④ 特定保健指導の未利用者対策事業	⑤ 特定健康診査以外の健康診査の実施	⑥ 健康診査データの分析	⑦ 健康診査結果を活用した疾病予防・重症化予防の保健指導	⑧ 健康診査結果を活用した保健事業（⑦を除く）	⑨ 健康相談、健康教室等の開催	⑩ 健康推進員等の育成	⑪	⑫ 計		
保険者数 (市町)	23	23	20	11	18	11	10	8	16	8	22	23		
支出額 (千円)	961,826	72,749	27,575	1,988	246,672	22,359	45,136	7,410	45,661	11,649	314,819	1,757,824		

○保健事業の実施内容等について

実施内容	保険者数
重複・頻回受診者への訪問指導等	20
こころの健康づくり	10
歯科保健	14
他部門との連携	
衛生部との連携（特定健診・保健指導事業）	21
衛生部との連携（ポピュレーションアプローチ等）	17
介護部門との連携（介護予防事業等）	11
その他関係機関との連携（医療機関、職域等）	16

6-(2) 保健事業国庫補助制度等の活用状況

事業区分	事業名	内容	交付限度額 (万円)	助成団体数				
				22 年度	23 年度	24 年度	25 年度	26 年度
1 国保ヘルス アップ事業	国保ヘルスアップ事業	データ分析に基づくPDCAサイクル (計画・実施・評価・改善)に沿った 保健事業実施計画であるデータヘル ス計画に基づき保健事業を効率的 に行う事業	600~1,800	2	2	2	—	4
2 国保保健指 導事業	国保保健指導事業	① 必須事業(国が重点的に推進 する事業) ア 特定検診・特定保健事業未 受診者等対策 イ 生活習慣病の1次予防に重 点を置いた取組 ② 国保一般事業	400~1,200	4	5	6	6	8
3 健康管理セ ンター等健 康管理事業 等	① 健康管理センターによる 健康管理事業	健康管理センターを軸として取り組 む健康づくりや保健指導等の事業	500~1,200 (別に加算)	0	0	0	0	0
	② 歯科保健センターによる 健康管理事業	寝たきり老人等に対し、在宅訪問 歯科検診・指導等を行う事業、歯 科にかかる保健事業の向上を図 る事業	100~500 (別に加算)	6	6	6	6	6
	③ 直営診療施設による健康 管理事業等	直営診療施設が行う総合相談、 保健事業、保健指導事業及び居 宅介護支援事業	300~500 (別に加算)	7	6	6	6	6
4 国民健康保 険県調整交 付金	① その他保健事業	保健事業の年間計画を策定し実 施する健康増進に効果的な事業	1,500~6,500 (別に加算)	23	23	23	23	23
	② 生活習慣病等特別対策 事業	特定健康診査・特定保健指導、 がん検診及び肝炎ウイルス検診 の受診率向上に効果的な事業	500~3,600 (別に加算)	11	13	13	14	15
	③ 適正受診対策	ア 重複・頻回受診対策 イ 適正受診の普及啓発 ウ 後発医薬品の普及促進に効 果的な事業	500~3,000 (別に加算)	17	18	22	22	21
合 計				70	73	78	77	83

※事業名・内容・交付限度額は現在のもので、以前とは異なる場合がある。

6-(3) 保健事業助成一覧 ①

番号	保険者名	22年度			23年度			24年度			25年度			26年度		
1	広島市			4 ¹		4 ³			4 ¹		4 ³			4 ¹		4 ³
2	呉市	1	2	4 ¹	4 ²	4 ³	1	2	4 ¹	4 ²	4 ³	1	2	4 ¹	4 ²	4 ³
3	竹原市			4 ¹	4 ²	4 ³			4 ¹	4 ²	4 ³			4 ¹	4 ²	4 ³
4	三原市			4 ¹		4 ³			4 ¹		4 ³			4 ¹		4 ³
5	尾道市			4 ¹	4 ²	4 ³			4 ¹	4 ²	4 ³	2		4 ¹	4 ²	4 ³
8	福山市			4 ¹		4 ³			4 ¹		4 ³			4 ¹	4 ²	4 ³
9	府中市			4 ¹		4 ³			4 ¹	4 ²	4 ³			4 ¹	4 ²	4 ³
10	三次市		2	4 ¹	4 ²	4 ³		2	4 ¹	4 ²	4 ³		2	4 ¹	4 ²	4 ³
11	庄原市			4 ¹	4 ²			2	4 ¹	4 ²			2	4 ¹	4 ²	
12	大竹市		2	4 ¹	4 ²	4 ³		2	4 ¹	4 ²	4 ³		2	4 ¹	4 ²	4 ³
14	府中町			4 ¹		4 ³			4 ¹		4 ³			4 ¹		4 ³
16	海田町		2	4 ¹	4 ²	4 ³		2	4 ¹	4 ²	4 ³		2	4 ¹	4 ²	4 ³
19	熊野町			4 ¹		4 ³			4 ¹		4 ³			4 ¹		4 ³
21	坂町			4 ¹					4 ¹		4 ³			4 ¹		4 ³
22	江田島市			4 ¹	4 ²	4 ³			4 ¹	4 ²	4 ³			4 ¹	4 ²	4 ³
28	廿日市市	1		4 ¹	4 ²	4 ³	1		4 ¹	4 ²	4 ³	1		4 ¹	4 ²	4 ³
44	安芸太田町			4 ¹					4 ¹		4 ³			4 ¹		4 ³
47	北広島町			4 ¹					4 ¹		4 ³			4 ¹		4 ³
51	安芸高田市			4 ¹		4 ³			4 ¹	4 ²	4 ³	2		4 ¹	4 ²	4 ³
58	東広島市			4 ¹	4 ²	4 ³			4 ¹	4 ²	4 ³			4 ¹	4 ²	4 ³
73	大崎上島町			4 ¹					4 ¹		4 ³			4 ¹		4 ³
81	世羅町			4 ¹	4 ²	4 ³			4 ¹	4 ²	4 ³			4 ¹	4 ²	4 ³
92	神石高原町			4 ¹					4 ¹					4 ¹		

※ 事業番号は、次頁の「番号・コード・事業名対照表」を参照

6-(3) 保健事業助成一覧 ②

施設名	保険者名	22年度	23年度	24年度	25年度	26年度
公立下蒲刈病院	呉市	3 ² 3 ³	3 ² 3 ³	3 ² 3 ³	3 ² 3 ³	3 ² 3 ³
公立くい診療所(～平成23年9月30日 公立くい病院)	三原市	3 ² 3 ³				
公立みつぎ総合病院(歯科保健センターを含む。)	尾道市	3 ² 3 ³	3 ² 3 ³	3 ² 3 ³	3 ² 3 ³	3 ² 3 ³
市立三次中央病院(歯科保健センターを含む。)	三次市	3 ² 3 ³	3 ² 3 ³	3 ² 3 ³	3 ² 3 ³	3 ² 3 ³
庄原市立西城市民病院	庄原市	3 ² 3 ³	3 ² 3 ³	3 ² 3 ³	3 ² 3 ³	3 ² 3 ³
安芸太田病院(安芸太田町歯科保健センターを含む。)	安芸太田町	3 ² 3 ³	3 ² 3 ³	3 ² 3 ³	3 ² 3 ³	3 ² 3 ³
歯科保健センターとよひら	北広島町	3 ²	3 ²	3 ²	3 ²	3 ²
歯科保健センターげいほく	北広島町	3 ²	3 ²	3 ²	3 ²	3 ²
公立世羅中央病院(世羅中央歯科保健センターを含む。)	世羅町	3 ² 3 ³	3 ² 3 ³	3 ² 3 ³	3 ² 3 ³	3 ² 3 ³

※施設名・保険者名は現在のもの

【番号・コード・事業名対照表】

22～26年度 番号	コード	事業名	22年度	23年度	24年度	25年度	26年度		
1	1	国保ヘルスアップ事業	2	2	2	—	4		
2	2	国保保健指導事業	4	5	6	6	8		
3 ¹	3-①	健康管理センターによる健康管理事業	0	0	0	0	0		
3 ²	3-②	歯科保健センターによる健康管理事業	6	6	6	6	6		
3 ³	3-③	直営診療施設による健康管理事業	7	6	6	6	6		
4 ¹	4-①	国民健康 保険県調 整交付金	その他保健事業	23	23	23	23		
4 ²	4-②			生活習慣病等特別対策事業	11	13	13	14	15
4 ³	4-③			適正受診対策	17	18	22	22	21
事業数合計			70	73	78	77	83		
事業実施保険者数			23	23	23	23	23		

※「—」:助成がない事業

※コードは6-(2)による

※事業名は現在のもので、以前とは異なる場合がある。

6-(4) 保健事業費の保険料(税)に占める割合

番号	保険者名	22年度		23年度		24年度		25年度	
		(%)	順位 (ポイント)	(%)	順位 (ポイント)	(%)	順位 (ポイント)	(%)	順位 (ポイント)
	県計	3.78		4.04		4.32		4.46	
	市町計	3.31		3.54		3.84		3.98	
	市計	3.04		3.28		3.59		3.69	
	町計	7.18		7.30		7.55		8.33	
	組合計	7.98		8.63		8.90		9.00	
1	広島市	1.70	23	1.83	23	1.76	23	1.75	23
2	呉市	5.07	11	5.04	11	4.55	15	4.57	16
3	竹原市	8.27	8	9.49	7	9.22	6	10.22	6
4	三原市	4.68	12	4.81	13	4.58	14	4.87	15
5	尾道市	4.29	13	5.81	9	6.28	9	6.92	9
8	福山市	1.73	22	2.16	22	3.59	20	3.36	22
9	府中市	5.40	10	5.00	12	5.53	12	5.66	12
10	三次市	8.46	6	8.77	8	8.69	7	9.20	8
11	庄原市	13.14	4	11.47	4	12.13	3	12.98	5
12	大竹市	5.67	9	5.20	10	5.70	11	6.30	10
14	府中町	2.92	20	3.58	19	3.64	19	4.27	17
16	海田町	2.99	19	3.87	17	3.87	17	4.89	14
19	熊野町	3.30	17	3.94	16	3.65	18	3.89	19
21	坂町	2.12	21	2.16	21	4.14	16	3.46	21
22	江田島市	3.00	18	2.87	20	2.67	22	4.17	18
28	廿日市市	3.88	14	3.95	15	6.17	10	5.97	11
44	安芸太田町	46.82	1	46.55	1	46.76	1	49.62	1
47	北広島町	16.01	3	10.73	5	11.08	4	13.89	3
51	安芸高田市	10.08	5	11.54	3	10.60	5	13.62	4
58	東広島市	3.53	15	3.74	18	3.32	21	3.74	20
73	大崎上島町	3.36	16	4.01	14	4.72	13	5.23	13
81	世羅町	16.11	2	16.25	2	17.68	2	17.45	2
92	神石高原町	8.32	7	10.56	6	8.60	8	9.29	7
301	歯科医師国保組合	9.69		10.03		10.50		10.66	
302	医師国保組合	5.39		5.83		5.96		5.65	
303	薬剤師国保組合	11.66		12.02		11.98		11.57	
304	建設国保組合	8.30		9.29		9.63		10.06	

※ 順位は市町国保を対象とする。

7 その他

7-(1) 平成25年度医療費通知実施状況

番号	保険者名	世帯数 (4月末現在)	実施回数	対象月数	医療費の額以外の通知内容				減額査定 通知状況			
					受診年月	受診者名	医療機関 等の名称	入院通院 等の別		入院通院 等の日数	その他※	柔整
1	広島市	171,404	2	12	○	○	○	○	○	○		
2	呉市	35,146	6	12	○	○	○	○	○	○		
3	竹原市	4,801	7	12	○	○	○	○	○	○		
4	三原市	14,829	6	12	○	○	○	○	○	○		
5	尾道市	22,643	6	12	○	○	○	○	○	○		
8	福山市	67,091	6	12	○	○	○	○	○	○		
9	府中市	6,118	6	12	○	○	○	○	○	○		
10	三次市	8,047	6	12	○	○	○	○	○	○		
11	庄原市	5,804	6	6	○	○	○	○	○	○		
12	大竹市	4,761	6	12	○	○	○	○	○	○		
14	府中町	7,210	6	12	○	○	○	○	○	○		
16	海田町	3,991	6	12	○	○	○	○	○	○		
19	熊野町	4,256	6	12	○	○	○	○	○	○		
21	坂町	1,983	6	12	○	○	○	○	○	○		
22	江田島市	4,940	5	10	○	○	○	○	○	○		
28	廿日市市	17,346	6	12	○	○	○	○	○	○		
44	安芸太田町	1,203	6	6	○	○	○	○	○	○		
47	北広島町	2,867	6	6	○	○	○	○	○	○		
51	安芸高田市	4,755	6	12	○	○	○	○	○	○		
58	東広島市	23,517	4	12	○	○	○	○	○	○		
73	大崎上島町	1,531	6	12	○	○	○	○	○	○		
81	世羅町	2,599	6	12	○	○	○	○	○	○		
92	神石高原町	1,558	6	12	○	○	○	○	○	○		
301	歯科医師国保組合	5,007	6	12	○	○	○	○	○	○		
302	医師国保組合	6,229										
303	薬剤師国保組合	1,152	6	12	○	○	○	○	○	○		
304	建設国保組合	12,592	6	12	○	○	○	○	○	○		
市町		418,400			23	23	23	21	22	3	17	23
組合		24,980			3	3	3	3	3	0	3	3
計		443,380			26	26	26	24	25	3	20	26

実施回数	計	12回	7回	6回	5回	4回	2回	1回
市町	23		1	19	1	1	1	
組合	3			3				
対象月数	計	12か月	11か月	10か月	7か月	6か月	4か月	2か月
市町	23	19	1	1	3	24	25	3
組合	3	3						

注:※医療費の額以外の通知内容欄の「その他」とは、被保険者負担額や保険料額等

7-(2) レセプト開示状況

平成26年3月31日 現在

番号	保険者名	体制整備済	未整備	開示状況			
				開示依頼	開示	不存在	非開示
1	広島市	○ 条例+要領		13	13	0	0
2	呉市	○ 条例+要領		3	3	0	0
3	竹原市	○ 要領		1	1	0	0
4	三原市	○ 条例+要領		0	0	0	0
5	尾道市	○ 条例+要領		0	0	0	0
8	福山市	○ 条例+要領		2	2	0	0
9	府中市	○ 条例+要領		0	0	0	0
10	三次市	○ 条例+要領		2	2	0	0
11	庄原市	○ 条例+要領		0	0	0	0
12	大竹市	○ 条例+要領		0	0	0	0
14	府中町	○ 条例+要領		0	0	0	0
16	海田町	○ 条例		0	0	0	0
19	熊野町	○ 要領		0	0	0	0
21	坂町	○ 要領		0	0	0	0
22	江田島市	○ 条例+要領		0	0	0	0
28	廿日市市	○ 条例+要領		1	1	0	0
44	安芸太田町	○ 条例		0	0	0	0
47	北広島町	○ 条例+要領		0	0	0	0
51	安芸高田市	○ 条例+要領		0	0	0	0
58	東広島市	○ 条例+要領		3	3	0	0
73	大崎上島町	○ 条例+要領		0	0	0	0
81	世羅町	○ 条例+要領		0	0	0	0
92	神石高原町	○ 条例+要領		0	0	0	0
301	歯科医師国保		○	0	0	0	0
302	医師国保	○ 要領		0	0	0	0
303	薬剤師国保	○ 条例+要領		0	0	0	0
304	建設国保	○ 条例+要領		0	0	0	0
		26		25	25	0	0
	合計	条例 2					
		要領 4					
		条例+要領 20	未整備 1				

(※) 条例…条例・規約等を整備して実施, 要領…取扱要領を整備して実施,
 条例+要領…条例等と取扱要領を整備して実施

7-(3) 保険者別被保険者証有効期間、更新時期及び個人カード化の状況

保険者名	有効期間 (年)	更新時期									個人カード化 の状況 〔平成26年 10月現在〕
		平成26年			平成27年			平成28年			
		4月	8月	10月	4月	8月	10月	4月	8月	10月	
広島市	1		○			○			○		○
呉市	1			○			○			○	○
竹原市	1			○			○			○	○
三原市	1			○			○			○	○
尾道市	1			○			○			○	○
福山市	1			○			○			○	○
府中市	1			○			○			○	○
三次市	1		○			○			○		○
庄原市	1		○			○			○		○
大竹市	1		○			○			○		○
東広島市	1		○			○			○		○
廿日市市	1			○			○			○	○
安芸高田市	1		○			○			○		○
江田島市	1		○			○			○		○
府中町	1			○			○			○	○
海田町	1			○			○			○	○
熊野町	1			○			○			○	○
坂町	1			○			○			○	○
安芸太田町	1			○			○			○	○
北広島町	1			○			○			○	○
大崎上島町	2	○						○			○
世羅町	1			○			○			○	○
神石高原町	2					○					○
歯科医師国保組合	1			○			○			○	
医師国保組合	2						○				
薬剤師国保組合	2	○						○			
建設国保組合	1	○			○			○			
組合計	1.50	2	0	1	1	0	2	2	0	1	0
市町計	1.09	1	7	14	0	8	14	1	7	14	23
県計	1.15	3	7	15	1	8	16	3	7	15	23

資料の見方

1 年間平均被保険者(世帯)数

各月末における被保険者(世帯)数の年度分合計*を12で除して得た数。

*市町は3月末から翌年2月末, 国保組合は4月末から翌年3月末

2 実質収支

一般被保険者の医療分に係る決算収支の収支差引残に国庫支出金精算額を加え, 一般被保険者に係る未払額*を差し引いたもの。

*国庫負担相当額を除く

3 単年度経常収支

実質収支から一般被保険者の医療分に係る繰越金と基金等繰入金を差し引き, 基金等積立金と前年度繰上充用金を加えたもの。

4 収納率

現年収納額を現年調定額*で除して得た率。

*居所不明者分を除く

5 一人当たり調定額・一世帯当たり調定額

現年度調定額*を年間平均被保険者数及び年間平均世帯数で除して得た額。

*居所不明者分を含む

6 療養の給付等

被保険者の疾病又は負傷に対しての保険給付を, 医療機関等*から直接に療養という現物をもって行うもの。

*病院, 診療所, 薬局

7 療養費等

療養の給付を行うことが困難な場合, 又は緊急その他やむを得ない場合等において, 被保険者が療養に要した費用の全額を医療機関等に支払った後に, 被保険者の申請により, 保険者からその費用に係る保険給付を行うもの。

8 件数

診療報酬明細書*や調剤報酬明細書の枚数。ただし, 高額療養費では, 支給決定の件数。

*1ヶ月・患者・保険医療機関等ごとに1枚作成される

診療科を複数有する病院等は, 診療科ごとに作成される。入院と入院外は別に作成される

9 日数

診療に要した実日数。

10 費用額

診療報酬点数*に点数単価(1点10円)を乗じて得た額。

*保険診療の診療報酬の計算は点数単位で行われるため, 給付範囲に属する診療行為は点数で表わされる

11 診療費

病院, 診療所における入院・入院外・歯科の療養の給付*に係る費用額。

*療養の給付等のうち薬局での調剤・入院時食事療養費・訪問看護療養費を除く

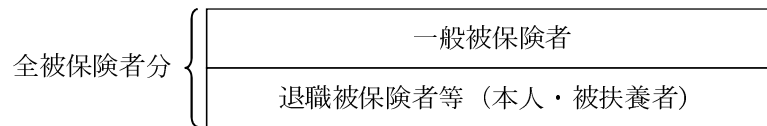
- 12 **療養諸費**
療養の給付等と療養費等に係る費用額を合算したもの。
- 13 **一人当たり診療費，一日当たり診療費**
診療費を年間平均被保険者数又は診療日数で除して得た額。
- 14 **一件当たり日数**
診療費に係る日数を件数で除して得た数。
- 15 **受診率**
診療費に係る件数を年間平均被保険者数で除して 100 を乗じて得た数。
100 人当たりの受診件数。
- 16 **一人当たり療養諸費**
療養諸費を年間平均被保険者数で除して得た額。
- 17 **基準給付費**
年齢階層別一人当たり医療給付費が全国平均と同じと仮定した場合の当該保険者の給付費。
- 18 **高医療費指定市町村**
広島県広域化等支援方針に基づき，国民健康保険法施行規則第 32 条の 8 に定める算定方法により，医療に要する費用の額が，災害等特別な事情を勘案してもなお著しく多額であると認められた市町村*。
*県内の指定市町は，当該年度につき，医療に要する費用の適正化その他の必要な措置を講じるよう国保財政の安定化に向けた計画を策定し，計画的に医療費適正化に取り組むものとされる。
- 19 **一人当たり財政効果額**
レセプト点検の結果，過誤調整した額を年間平均被保険者数で除して得た額。
- 20 **財政効果率**
レセプト点検の結果，過誤調整した額を診療報酬保険者負担総額で除して得た率。
- 21 **保健事業費の保険料(税)に占める割合**
保健事業費*を全被保険者の保険料(税)収入額(後期分・介護分を除く)で除して得た率。
*健康管理センター設置費，国保総合保健施設設置費など，施設整備事業費を除く

【注意事項】

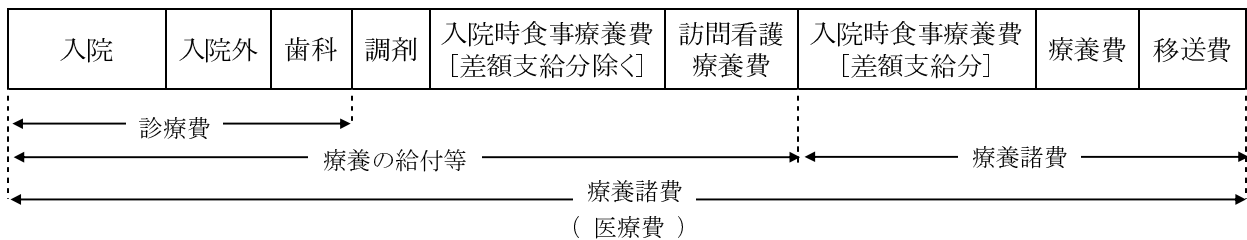
- (1) 特に明記されていない場合，各年度の数値は当該年度末現在の保険者ごとに算出している
- (2) 「4 医療費の状況」の療養の給付等の集計方法
- ① 市町の療養の給付等 : 3 月診療分から 2 月診療分
 - ② 国保組合の療養の給付等 : 4 月診療分から 3 月診療分
(国保組合について，療養の給付等と医療の給付等のベースが異なっているが，国保組合の全被保険者分は，便宜上，それらの数値をそのまま合算している)
- (3) 増減及び伸び率については，端数の関係上，表記上の数値と一致しない場合がある。

【参考】

1 被保険者区分



2 療養諸費内訳



3 事業年報による諸率の計算式

諸率	計算式
収納率	$B97 / (B96 - B101)$
一人(世帯)当たり調定額	$B96 / A62$, $B96 / A60$
一人当たり診療費	$(C86 + F80 + F100) / A62$
一件当たり日数	$(C85 + F74 + F93) / (C84 + F68 + F86)$
一日当たり診療費	$(C86 + F80 + F100) / (C85 + F74 + F93)$
受診率	$\{ (C84 + F68 + F86) / A62 \} * 100$
一人当たり療養諸費	$(C26 + F26) / A62$

平成 25 年度 国民健康保険の現況

平成 27 年 3 月 13 日発行

編 者 広島県健康福祉局医療保険課
発行者 広島県国民健康保険団体連合会

