

平成26年度

国民健康保険の現況

平成28年2月

広島県医療介護保険課
広島県国民健康保険団体連合会

目 次

I 広島県の国保事業の概況

1 被保険者の状況	5
2 財政収支の状況	7
3 保険料(税)の調定・収納状況(市町村分)	7
4 医療費の状況	8
5 医療費適正化関係	10
6 保健事業関係	10
7 その他	10
○ 平成26年度市町国民健康保険の状況	11

II 国保関係資料

1 保険者別被保険者数の状況	13
2 財政収支の状況	
(1) 平成26年度実質収支状況	14
(2) 単年度経常収支状況	16
(3) 平成26年度保険者別基金保有状況	17
(4) ① 平成26年度一般会計繰入金の繰入理由別状況(法定外繰入分)	18
② " (法定繰入分・会計繰入額)	19
(5) 平成26年度財政安定化支援事業繰入状況	20
3 保険料(税)の調定・収納状況	
(1) 国民健康保険料(税)率表	21
(2) 応益・応能保険料(税)の賦課割合	24
(3) 被保険者規模別収納率分布状況(現年度分)	27
(4) 保険者別収納率推移	28
(5) ① 納付方法別の保険料(税)収納状況(現年度分)(納期内納入の内訳)	30
② " (納期後納入及び合計)	31
③ 一般被保険者・退職被保険者別保険料(税)収納率の状況及び滞納処分の状況等 (現年度分)	32
(6) 都道府県別収納率推移	33

(7) 一人当たり保険料(税)調定額	34
(8) 一世帯当たり保険料(税)調定額	35
(9) 都道府県別一人当たり保険料(税)調定額推移	36
(10) 被保険者資格証明書及び短期被保険者証の適用状況	37
(11) 調整対象収入額(調整交付金)に対する保険料(税)の状況(平成26年度)	38
(12) 収納率向上対策の実施状況	39
4 医療費の状況	
(1) 一人当たり診療費	40
(2) 一件当たり日数	41
(3) 一日当たり診療費	42
(4) 受診率	43
(5) 一人当たり療養諸費	44
(6) 平成25年度診療諸率(市町村分)全国上位5都道府県	45
(7) 都道府県別一人当たり医療費(市町村分)推移	46
(8) 平成25年度都道府県別一人当たり費用額	47
(9) 地域差指数	48
(10) 広島県における高医療費指定市町の推移	49
5 医療費適正化関係	
(1) 一人当たり財政効果額・財政効果率(レセプト点検)	50
(2) レセプト点検員設置状況	51
6 保健事業関係	
(1) 国民健康保険保険者等の保健事業の実施状況(平成26年度)	52
(2) 保健事業国庫補助制度等の活用状況	53
(3) 保健事業助成一覧	54
(4) 保健事業費の保険料(税)に占める割合	56
7 その他	
(1) 平成26年度医療費通知実施状況	57
(2) レセプト開示状況	58
(3) 保険者別被保険者証有効期間, 更新時期及び個人カード化の状況	59
資料の見方	60

I 広島県の国保事業の概況

1 被保険者の状況

(1) 被保険者数

表1 年度別被保険者数

(各年度末現在, 単位: 人)

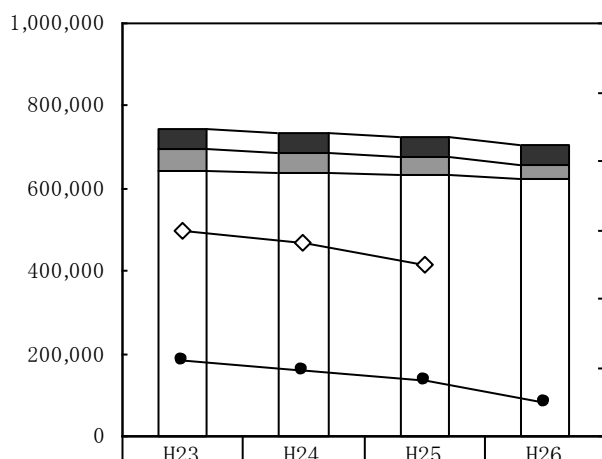
区分	23年度			24年度			25年度			26年度			
	被保険者数	構成比	伸び率	被保険者数	構成比	伸び率	被保険者数	構成比	伸び率	被保険者数	構成比	伸び率	
市町村	全体	694,926	—	▲0.5%	685,599	—	▲1.3%	675,561	—	▲1.5%	656,717	—	▲2.8%
	一般	641,341	92.3% (94.1%)	▲0.6%	637,242	92.9% (94.4%)	▲0.6%	633,679	93.8% (95.0%)	▲0.6%	624,357	95.1% (—)	▲1.5%
	退職	53,585	7.7% (5.9%)	▲0.2%	48,357	7.1% (5.6%)	▲9.8%	41,882	6.2% (5.0%)	▲13.4%	32,360	4.9% (—)	▲22.7%
	前期高年齢	257,906	37.1% (31.8%)	1.7%	266,952	38.9% (33.5%)	3.5%	279,032	41.3% (35.6%)	4.5%	288,352	43.9% (—)	3.3%
国保組合	50,914	—	▲3.0%	49,876	—	▲2.0%	49,888	—	0.0%	49,613	—	▲0.6%	
計	745,840	—	▲0.7%	735,475	—	▲1.4%	725,449	—	▲1.4%	706,330	—	▲2.6%	
国保加入率	26.2%			25.9%			25.6%			25.0%			
	(30.0%)			(29.6%)			(29.0%)			(—)			

- 1) 前期高年齢は再掲
- 2) () 内は全国数値による構成比・加入率
- 3) 「一般」: 一般被保険者
- 4) 「退職」: 退職被保険者等, 「前期高年齢」: 前期高年齢者(一般被保険者+退職被保険者等の再掲)
- 5) 「国保加入率」を算出するに当たり使用する総人口

【広島】「広島県の人口移動」(広島県統計課作成)の翌年度4月1日現在の人口

【全国】「人口推計」(総務省統計局)の翌年度4月1日現在の人口(確定値)

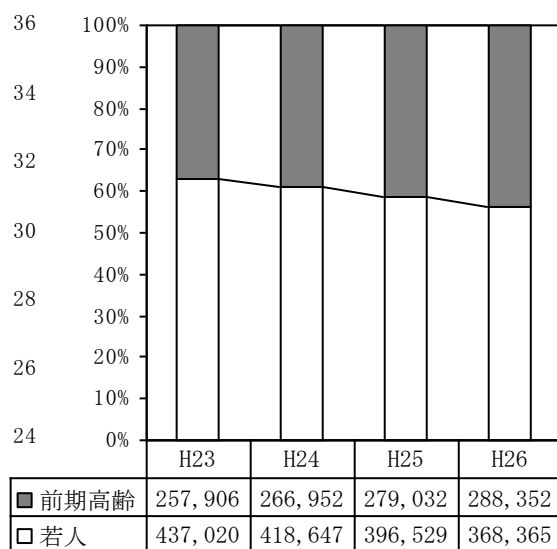
図1 被保険者数の推移



■ 国保組合	50,914	49,876	49,888	49,613
■ 退職	53,585	48,357	41,882	32,360
□ 一般	641,341	637,242	633,679	624,357
市町村	694,926	685,599	675,561	656,717
◇ 加入率(全国)	30.0	29.6	29.0	—
● 加入率(広島)	26.2	25.9	25.6	25.0

(単位: 人, 率)

図2 被保険者数年齢別構成比の推移(市町)



■ 前期高年齢	257,906	266,952	279,032	288,352
□ 若人	437,020	418,647	396,529	368,365

(単位: 人)

(2) 年齢構成・世帯主の職業別構成【26年度】

図3 被保険者の年齢構成（市町）

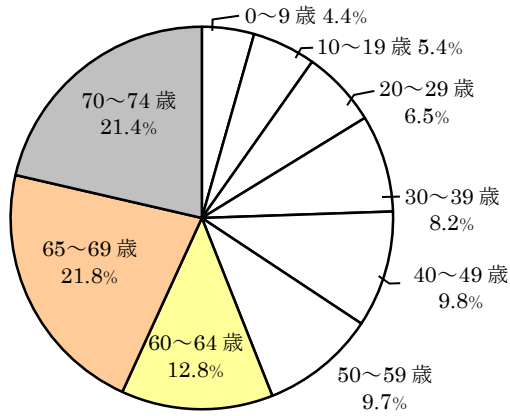


図4 世帯主の職業別構成（市町）

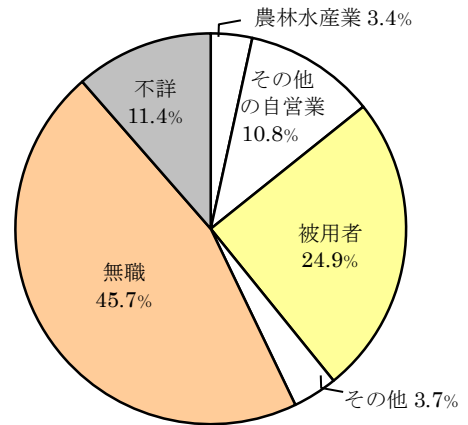
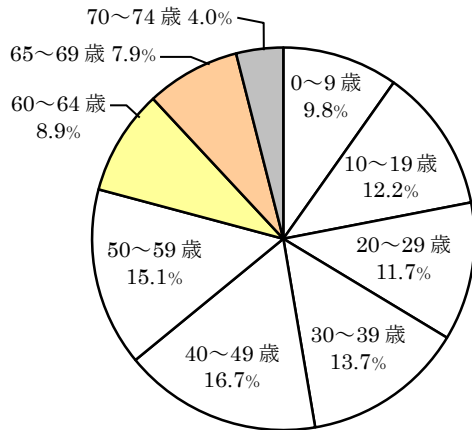


図5 被保険者の年齢構成（国保組合）



出典：平成26年度国民健康保険実態調査（広島県）

2 財政収支の状況

(1) 決算収支

表2 決算収支

(単位:千円)

区分		23年度	24年度	25年度	26年度	
収入決算額		318,528,335	327,016,979	331,704,215	330,727,453	
支出決算額		311,459,292	319,751,479	325,343,073	324,812,798	
決算収支		7,069,043	7,265,500	6,361,142	5,914,655	
内 訳	黒 字	保険者数	27	27	27	
		剰余金	7,069,043	7,265,500	6,361,142	5,914,655
	赤 字	保険者数	0	0	0	0
		不足額	0	0	0	0

II 国保関係資料 2-(1)平成26年度実質収支状況 / 事業年報B表計

(2) 実質収支

表3 実質収支

(単位:千円)

区分	26年度					
	実質収支		実質収支の内訳			
	保険者数	実質 収支額	新規		継続	
			保険者数	金額	保険者数	金額
市町	黒字	13,042,664	0	0	23	13,042,664
	赤字	0	0	0	0	0
	計	13,042,664	0	0	23	13,042,664
国保 組合	黒字	1,142,992	0	0	4	1,142,992
	赤字	0	0	0	0	0
	計	1,142,992	0	0	4	1,142,992
計	黒字	14,185,656	0	0	27	14,185,656
	赤字	0	0	0	0	0
	計	14,185,656	0	0	27	14,185,656

II 国保関係資料 2-(2)単年度経常収支状況

3 保険料(税)の調定・収納状況(市町村分)

保険料(税)の調定額は、一世帯当たり・一人当たりとも全国平均を下回っている。

表4 年度別一人当たり調定額、一世帯当たり調定額・収納率

(単位:円)

年度	一人当たり調定額				一世帯当たり調定額				収納率	
	広島県	増減	全国	増減	広島県	増減	全国	増減	広島県	全国
23	91,641	3.9%	89,666	1.2%	153,676	3.4%	155,688	0.5%	90.08%	89.39%
24	95,192	3.9%	90,882	1.4%	158,621	3.2%	156,322	0.4%	90.12%	89.86%
25	96,216	1.1%	93,175	2.5%	159,055	0.3%	158,464	1.4%	90.21%	90.42%
26	95,313	▲0.9%	—	—	155,906	▲2.0%	—	—	90.82%	—

【広島】 II 国保関係資料 3-(4)保険者別収納率推移 3-(7)一人当たり保険料(税)調定額 3-(8)一世帯当たり保険料(税)調定額
 【全国】 II 国保関係資料 3-(6) 都道府県別収納率推移 3-(9)都道府県別一人当たり保険料(税)調定額推移/平成25年度 国民健康保険事業年報 第7表及び第8-1表

4 医療費の状況

(1) 総医療費

表5 年度別医療費

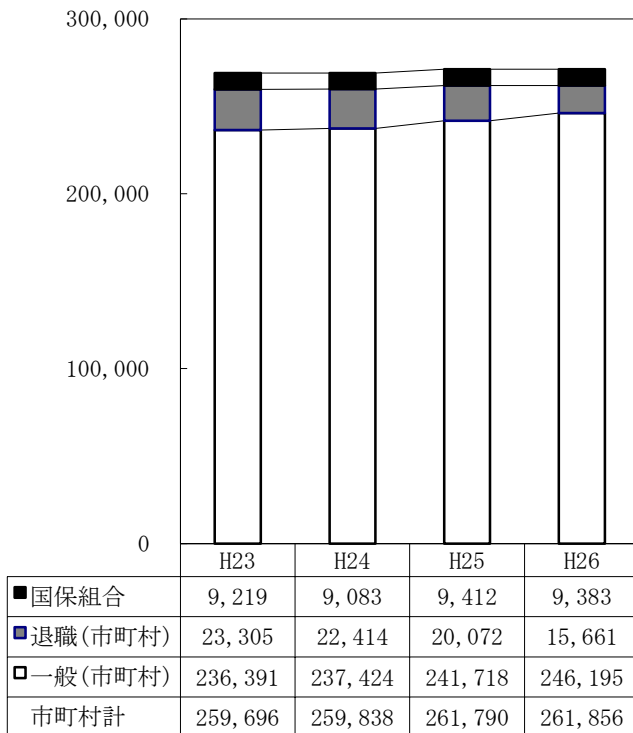
(単位：百万円)

区分	23年度			24年度			25年度			26年度			
	金額	構成比	伸び率	金額	構成比	伸び率	金額	構成比	伸び率	金額	構成比	伸び率	
市町村	全体	259,696	—	1.9%	259,838	—	0.1%	261,790	—	0.8%	261,856	—	0.0%
	一般	236,391	91.0% (92.6%)	1.4%	237,424	91.4% (92.8%)	0.4%	241,718	92.3% (93.4%)	1.8%	246,195	94.0% (—)	1.9%
	退職	23,305	9.0% (7.4%)	6.7%	22,414	8.6% (7.2%)	▲3.8%	20,072	7.7% (6.6%)	▲10.4%	15,661	6.0% (—)	▲22.0%
	前期高齡	140,934	54.3% (49.9%)	1.3%	144,413	55.6% (51.0%)	2.5%	149,948	57.3% (53.1%)	3.8%	156,022	59.6% (—)	4.1%
国保組合	9,219	—	▲1.6%	9,083	—	▲1.5%	9,412	—	3.6%	9,383	—	▲0.3%	
計	268,915	—	1.7%	268,921	—	0.1%	271,202	—	0.8%	271,239	—	0.0%	

※ 前期高齡は再掲
※ () 内は全国の構成比

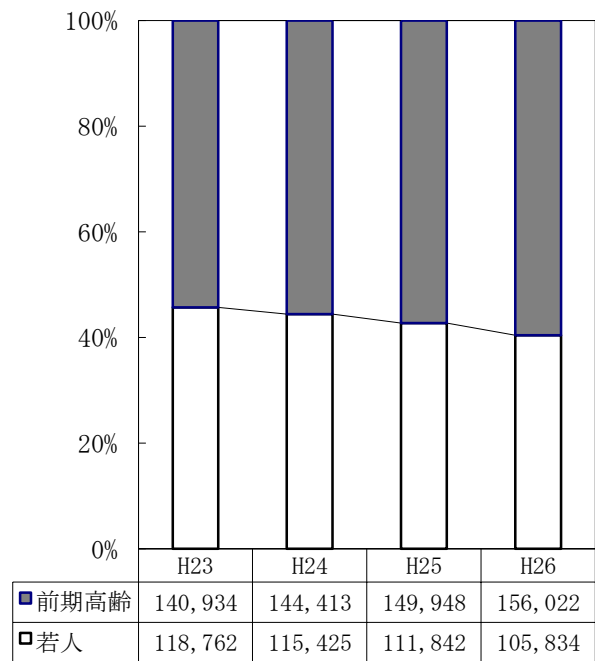
【広島】 平成26年度 国民健康保険事業年報 集計表 C(1), F(1)
【全国】 平成25年度 国民健康保険事業年報 集計表 C(1), F(1)

図6 医療費の推移



(単位：百万円)

図7 医療費年齢別構成比の推移(市町)



(単位：百万円)

(2) 一人当たり診療費（市町村分：入院＋入院外＋歯科）

表6 年度別一人当たり診療費

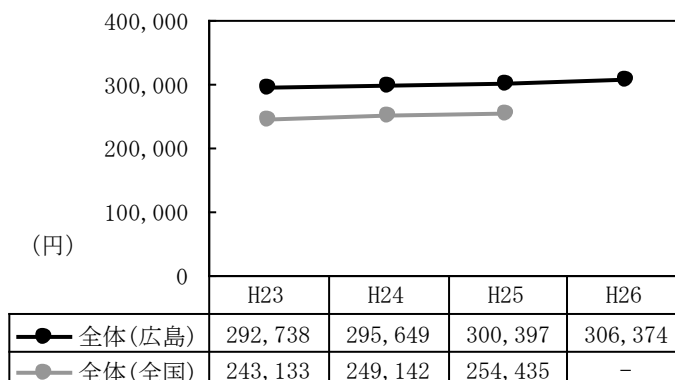
(単位：円)

区 分	23年度		24年度		25年度		26年度	
	金額	伸び率	金額	伸び率	金額	伸び率	金額	伸び率
広島	292,738	1.6%	295,649	1.0%	300,397	1.6%	306,374	2.0%
全国	243,133	2.3%	249,142	2.5%	254,435	2.1%	(-)	(-)

【広島】 II国保関係資料 4-(1)一人当たり診療費

【全国】 平成25年度 国民健康保険事業年報 第14-1表

図8 一人当たり診療費の推移（全体）



(3) 診療諸率（市町村分）の全国比較【25年度】

表7 診療諸率

区分	受診率	一件当たり 日数	一日当たり 診療費	一人当たり 診療費
広島	1,128.01件	2.21日	12,056円	300,397円
全国	1,014.59件	2.04日	12,287円	254,435円

※受診率（件）＝ 100人当たりの受診件数

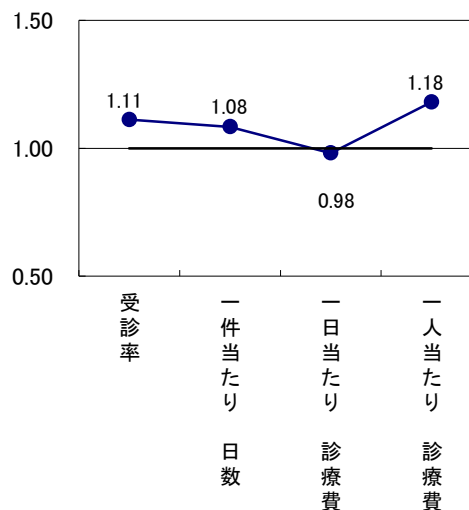
＝ 診療費に係る件数÷年間平均被保険者数×100（小数第3位四捨五入）

【出典】 平成25年度 国民健康保険事業年報

図9 診療諸率の対全国比【25年度】

（全国を1とした場合の広島県との比較）

- ・ 全国平均と比べ、受診率，一件当たり日数，一人当たり診療費が高い。
- ・ 一日当たり診療費は全国平均を下回っている。



5 医療費適正化関係

表8 レセプト点検による年度別財政効果額・財政効果率（市町村分、被保険者1人当たり）

（単位：円）

区 分	23年度		24年度		25年度		26年度	
	金額	効果率	金額	効果率	金額	効果率	金額	効果率
広島	1,940	0.73%	2,160	0.79%	2,344	0.84%	2,091	0.74%
全国	1,958	0.82%	1,990	0.80%	2,052	0.80%	2,057	0.78%

【広島】 II国保関係資料 5-(1)一人当たり財政効果額・財政効果率（レセプト点検）

【全国】 診療報酬明細書点検調査実施状況（※26年度は速報値）

6 保健事業関係

表9 保健事業費の保険料（税）に占める割合（市町村分）

（単位：％）

区 分	23年度		24年度		25年度		26年度	
		増減		増減		増減		増減
広島	3.54	0.23	3.84	0.30	3.98	0.13	4.57	0.59
全国	4.48	0.17	4.72	0.80%	4.79	0.07	(-)	(-)

【広島】 II国保関係資料 6-(4)保健事業費の保険料（税）に占める割合

【全国】 平成25年度 国民健康保険事業年報集計表B（保健事業費を保険料(税)収入額(後期分・介護分除く)で除した率）

7 その他

表10 医療費通知実施状況の全国比較

（単位：％，回）

区分	平成25年度				平成26年度			
	実施率		平均通知回数		実施率		平均通知回数	
	広島県	全国	広島県	全国	広島県	全国	広島県	全国
市町	100.0	97.5	5.7	5.3	100.0	97.7	5.6	5.2
国保組合	75.0	93.3	6.0	4.7	75.0	93.3	8.0	4.8
計	96.3	97.1	5.8	5.2	96.3	97.3	5.9	5.2

※ 平均通知回数は、医療費通知の実施被保険者に係る年間平均通知回数

※ 全国における平成26年度の数値は速報値

【広島】 II国保関係資料 7-(1)平成26年度医療費通知実施状況

【全国】 国民健康保険医療費通知実施状況、医療費通知実施状況別の状況（※いずれも26年度は速報値）

○ 平成26年度 市町国民健康保険の状況

- 一人当たり医療費 … 最も高い市町と低い市町では、約1.50倍の差がある。
- 一人当たり保険料(税) … 最も高い市町と低い市町では、約1.65倍の差がある。
- 収納率 … 被保険者の多い都市部で低い傾向にある。
- 財政調整基金 … 県では過去3カ年間に於ける“保険給付費”の平均の5%以上の保有を助言している。
広島市は基金未設置
5%未満は6市町。
- 法定外繰入の割合 … 26年度の“保険給付費”に対する法定外繰入の割合。
- その他 … 累積赤字のある市町はない。

保険者名		被保険者 (年度平均) (人)	一人当たり 医療費 (円)	順位	一人当たり 保険料(税) (円)	順位	(現年) 収納率 (%)	順位	財政調整 基金 (千円)		法定外 繰入額 (千円)	
										保有 割合 (%)		繰入 割合 (%)
全国※		34,547,885	324,543		93,175		90.42		—		—	
広島 県	市町計	671,497	389,958		95,313		90.82		10,075,160		4,858,220	
	市 計	627,679	389,375	—	95,844	—	90.59	—	9,095,597		4,671,513	
	町 計	43,818	398,302		87,696		94.39		979,562		186,707	
広島市		274,164	395,988	14	99,349	2	87.61	23	0	0.0%	4,133,566	4.6%
呉市		53,042	437,094	5	97,811	4	94.16	16	2,279,640	10.6%	5,189	0.0%
竹原市		7,528	415,420	8	94,497	8	94.53	12	340,010	11.6%	0	—
三原市		23,571	402,647	12	96,936	5	94.53	11	582,797	6.5%	0	—
尾道市		36,670	399,484	13	91,339	11	94.22	15	936,755	6.8%	34,323	0.3%
福山市		111,395	353,766	21	91,667	10	90.57	22	777,648	2.1%	238,841	0.7%
府中市		9,669	372,887	19	91,307	12	93.75	19	276,105	8.1%	0	—
三次市		12,268	418,086	7	84,642	17	95.80	6	777,646	16.1%	68,034	1.6%
庄原市		8,896	405,067	11	81,577	19	96.60	3	229,950	6.8%	0	—
大竹市		7,823	408,947	10	91,754	9	94.84	9	438,305	14.7%	2,015	0.1%
府中町		11,707	381,626	16	101,621	1	92.57	20	0	0.0%	54,033	1.5%
海田町		6,553	393,175	15	87,422	16	94.38	14	65,000	2.8%	27,132	1.3%
熊野町		6,916	423,408	6	83,512	18	94.97	8	79,020	6.5%	19,365	0.8%
坂町		3,201	438,656	4	90,658	14	94.10	17	0	0.0%	46,000	4.0%
江田島市		7,774	446,439	3	88,383	15	94.45	13	218,422	6.6%	0	—
廿日市市		29,155	359,375	20	94,547	7	94.68	10	521,530	5.2%	184,286	2.1%
安芸太田町		1,800	457,189	2	78,781	21	96.42	4	158,600	21.0%	23,956	3.5%
北広島町		4,723	378,822	17	90,774	13	93.88	18	147,188	8.5%	16,221	1.1%
安芸高田市		7,250	414,331	9	98,092	3	95.79	7	855,486	30.4%	0	—
東広島市		38,474	350,592	22	95,058	6	92.15	21	861,306	6.5%	5,259	0.0%
大崎上島町		2,291	500,622	1	66,468	22	96.38	5	137,536	13.5%	0	—
世羅町		4,189	334,323	23	81,008	20	97.21	2	249,997	17.7%	0	—
神石高原町		2,438	376,005	18	61,596	23	98.43	1	142,221	16.5%	0	—

※ 全国データは平成25年度 国民健康保険事業年報から

II 国保関係資料

1 保険者別被保険者数の状況

番号	保険者名	平成26年度末現在				平成26年度年間平均					
		人口 人	世帯数 世帯	被保険者 総数 人	国保加入 割合 %	世帯数 世帯	被保険者 総数 人	内訳		被保険者に 占める割合	
								一般 人	退職 人	一般 %	退職 %
	県計	2,861,915	429,135	706,330	24.68	435,675	721,469	684,248	37,221	94.84	5.16
	市町計	2,861,915	404,182	656,717	22.95	410,517	671,497	634,276	37,221	94.46	5.54
	市計	2,681,644	378,051	613,915	22.89	383,949	627,679	593,325	34,354	94.53	5.47
	町計	180,271	26,131	42,802	23.74	26,568	43,818	40,951	2,867	93.46	6.54
	組合計	—	24,953	49,613	—	25,158	49,972	49,972	—	100.00	—
1	広島市	1,188,067	164,969	268,090	22.57	167,569	274,164	262,238	11,926	95.65	4.35
2	呉市	234,613	33,311	51,731	22.05	33,949	53,042	49,768	3,274	93.83	6.17
3	竹原市	27,554	4,585	7,324	26.58	4,670	7,528	6,906	622	91.74	8.26
4	三原市	98,290	14,417	23,091	23.49	14,617	23,571	22,289	1,282	94.56	5.44
5	尾道市	142,915	22,104	35,931	25.14	22,393	36,670	34,100	2,570	92.99	7.01
8	福山市	470,944	65,479	109,066	23.16	66,441	111,395	104,662	6,733	93.96	6.04
9	府中市	41,636	5,781	9,442	22.68	5,886	9,669	8,827	842	91.29	8.71
10	三次市	54,905	7,654	11,976	21.81	7,772	12,268	11,241	1,027	91.63	8.37
11	庄原市	37,902	5,436	8,632	22.77	5,559	8,896	8,107	789	91.13	8.87
12	大竹市	28,108	4,667	7,708	27.42	4,736	7,823	7,267	556	92.89	7.11
14	府中町	51,923	6,865	11,368	21.89	7,023	11,707	11,024	683	94.17	5.83
16	海田町	29,118	3,909	6,464	22.20	3,948	6,553	6,131	422	93.56	6.44
19	熊野町	24,750	4,081	6,751	27.28	4,159	6,916	6,597	319	95.39	4.61
21	坂町	12,985	1,877	3,096	23.84	1,916	3,201	3,028	173	94.60	5.40
22	江田島市	25,040	4,788	7,609	30.39	4,856	7,774	7,467	307	96.05	3.95
28	廿日市市	117,128	16,939	28,504	24.34	17,155	29,155	27,030	2,125	92.71	7.29
44	安芸太田町	6,895	1,146	1,764	25.58	1,163	1,800	1,668	132	92.67	7.33
47	北広島町	19,566	2,836	4,636	23.69	2,857	4,723	4,295	428	90.94	9.06
51	安芸高田市	30,368	4,488	7,002	23.06	4,597	7,250	6,501	749	89.67	10.33
58	東広島市	184,174	23,433	37,809	20.53	23,749	38,474	36,922	1,552	95.97	4.03
73	大崎上島町	7,886	1,446	2,243	28.44	1,474	2,291	2,121	170	92.58	7.42
81	世羅町	17,253	2,502	4,105	23.79	2,536	4,189	3,868	321	92.34	7.66
92	神石高原町	9,895	1,469	2,375	24.00	1,492	2,438	2,219	219	91.02	8.98
301	歯科医師国保組合	—	5,002	8,339	—	5,079	8,411	8,411	—	100.00	—
302	医師国保組合	—	6,045	10,153	—	6,119	10,286	10,286	—	100.00	—
303	薬剤師国保組合	—	1,123	1,827	—	1,130	1,840	1,840	—	100.00	—
304	建設国保組合	—	12,783	29,294	—	12,830	29,435	29,435	—	100.00	—

人口は、各保険者の住民基本台帳登録(平成27年3月末現在)による。

2 財政収支の状況

2-(1) 平成26年度実質収支状況

番号	保険者名	決算収支									
		収入					支出				
		計 ① (円)	一般 ②=①-③-④-⑤ (円)	退職 ③ (円)	後期 ④ (円)	介護 ⑤ (円)	計 ⑥ (円)	一般 ⑦=⑥-⑧-⑨-⑩ (円)	退職 ⑧ (円)	後期 ⑨ (円)	介護 ⑩ (円)
	県 計	330,727,452,985	271,728,691,901	12,688,667,471	32,197,907,319	14,112,186,294	324,812,797,669	258,066,474,139	12,740,834,182	38,491,159,184	15,514,330,164
	市 町 計	315,786,356,179	260,831,881,710	12,688,667,471	29,469,038,660	12,796,768,338	311,315,678,299	248,310,643,078	12,740,834,182	35,994,904,496	14,269,296,543
	組 合 計	14,941,096,806	10,896,810,191	0	2,728,868,659	1,315,417,956	13,497,119,370	9,755,831,061	0	2,496,254,688	1,245,033,621
1	広島市	127,289,301,284	106,738,479,951	3,440,505,871	11,915,078,388	5,195,237,074	127,289,301,284	102,534,625,481	4,108,931,313	14,802,200,452	5,843,544,038
2	呉市	27,934,847,847	23,021,595,375	1,225,168,499	2,726,153,849	961,930,124	26,937,139,813	21,944,220,881	1,170,563,768	2,795,293,195	1,027,061,969
3	竹原市	3,675,026,367	2,986,466,013	184,246,410	361,410,802	142,903,142	3,665,757,391	2,916,409,072	188,734,937	413,608,051	147,005,331
4	三原市	11,241,314,497	9,240,266,364	417,808,554	1,092,150,743	491,088,836	11,195,119,810	8,970,086,079	452,667,516	1,255,952,300	516,413,915
5	尾道市	18,008,643,768	14,701,580,331	843,101,704	1,707,096,664	756,865,069	17,766,397,697	14,182,201,569	850,498,184	1,933,774,062	799,923,882
8	福山市	49,362,950,808	40,351,111,288	2,376,762,923	4,521,293,644	2,113,782,953	48,159,881,486	37,418,017,913	2,384,138,962	5,939,433,994	2,418,290,617
9	府中市	4,382,995,940	3,438,958,983	299,633,555	453,408,014	190,995,388	4,353,194,105	3,348,851,953	281,841,925	518,218,614	204,281,613
10	三次市	6,262,005,616	5,190,240,668	393,608,694	455,017,288	223,138,966	6,191,220,182	4,899,295,318	374,962,705	647,840,552	269,121,607
11	庄原市	4,351,803,938	3,554,152,903	230,680,473	398,322,510	168,648,052	4,339,256,810	3,417,955,563	256,948,456	468,523,187	195,829,604
12	大竹市	3,776,710,624	3,075,795,750	218,254,374	316,996,798	165,663,702	3,773,879,713	3,033,340,247	151,255,201	417,446,729	171,837,536
14	府中町	5,267,866,832	4,235,640,196	250,012,321	546,522,544	235,691,771	5,267,548,232	4,126,177,374	242,058,160	647,935,774	251,376,924
16	海田町	3,075,586,374	2,533,882,093	139,215,646	276,921,712	125,566,923	2,999,337,128	2,379,628,916	128,007,980	354,926,916	136,773,316
19	熊野町	3,446,069,940	2,901,437,547	152,876,905	280,457,203	111,298,285	3,420,381,926	2,760,002,267	155,285,761	374,349,489	130,744,409
21	坂町	1,641,054,859	1,353,439,823	86,061,739	146,265,799	55,287,498	1,615,180,074	1,312,439,719	60,907,689	176,183,184	65,649,482
22	江田島市	4,186,341,259	3,560,179,167	139,975,555	335,995,294	150,191,243	4,063,790,951	3,369,192,763	119,844,073	408,649,265	166,104,850
28	廿日市市	12,607,827,058	10,221,221,552	615,089,843	1,244,000,843	527,514,820	12,494,362,718	9,673,880,883	629,302,055	1,562,349,950	628,829,830
44	安芸太田町	1,107,481,936	943,585,738	56,550,549	78,574,578	28,771,071	1,067,437,196	884,458,345	55,470,333	92,715,205	34,793,313
47	北広島町	2,308,413,016	1,819,106,492	194,358,389	197,252,412	97,695,723	2,257,235,175	1,763,558,276	133,403,007	247,995,024	112,278,868
51	安芸高田市	4,097,572,265	3,370,476,100	256,809,215	318,098,953	152,187,997	3,780,637,835	2,972,995,926	257,754,197	390,007,136	159,880,576
58	東広島市	17,250,265,339	13,938,032,527	853,033,864	1,727,912,064	731,286,884	16,400,491,658	13,032,912,892	502,107,997	2,075,926,077	789,544,692
73	大崎上島町	1,316,527,197	1,113,063,395	69,941,422	97,888,155	35,634,225	1,291,557,707	1,048,394,226	71,792,028	122,109,492	49,261,961
81	世羅町	1,946,814,743	1,545,011,514	145,568,718	174,412,576	81,821,935	1,843,234,127	1,434,493,848	102,963,908	217,034,721	88,741,650
92	神石高原町	1,248,934,672	998,157,940	99,402,248	97,807,827	53,566,657	1,143,335,281	887,503,567	61,394,027	132,431,127	62,006,560
301	歯科医師国保組合	2,330,457,488	1,682,658,954	0	445,896,384	201,902,150	2,196,174,180	1,566,681,065	0	432,000,334	197,492,781
302	医師国保組合	3,033,851,990	2,180,531,116	0	548,593,083	304,727,791	2,808,212,510	1,969,881,231	0	540,906,051	297,425,228
303	薬剤師国保組合	600,374,139	473,194,400	0	80,201,313	46,978,426	531,917,823	387,493,531	0	97,403,754	47,020,538
304	建設国保組合	8,976,413,189	6,560,425,721	0	1,654,177,879	761,809,589	7,960,814,857	5,831,775,234	0	1,425,944,549	703,095,074

番号	保険者名	決算収支					国庫支出金 精算額 ⑯ (円)	一般分 の未払額 ⑰ (円)	未払額に 対応する 国庫負担額 ⑱ (円)	実質収支 差引額 ⑲=⑫+⑯-⑰+⑱ (円)
		収支差引残								
		計 ⑪ (円)	一般 ⑫=⑪-⑬-⑭-⑮(円)	退職 ⑬ (円)	後期 ⑭ (円)	介護 ⑮ (円)				
	県 計	5,914,655,316	13,662,217,762	▲ 52,166,711	▲ 6,293,251,865	▲ 1,402,143,870	390,625,325	0	0	14,052,843,087
	市 町 計	4,470,677,880	12,521,238,632	▲ 52,166,711	▲ 6,525,865,836	▲ 1,472,528,205	389,123,276	0	0	12,910,361,908
	組 合 計	1,443,977,436	1,140,979,130	0	232,613,971	70,384,335	1,502,049	0	0	1,142,481,179
1	広島市	0	4,203,854,470	▲ 668,425,442	▲ 2,887,122,064	▲ 648,306,964	218,271,324	0	0	4,422,125,794
2	呉市	997,708,034	1,077,374,494	54,604,731	▲ 69,139,346	▲ 65,131,845	▲ 79,903,748	0	0	997,470,746
3	竹原市	9,268,976	70,056,941	▲ 4,488,527	▲ 52,197,249	▲ 4,102,189	▲ 7,009,995	0	0	63,046,946
4	三原市	46,194,687	270,180,285	▲ 34,858,962	▲ 163,801,557	▲ 25,325,079	▲ 19,109,415	0	0	251,070,870
5	尾道市	242,246,071	519,378,762	▲ 7,396,480	▲ 226,677,398	▲ 43,058,813	84,792,613	0	0	604,171,375
8	福山市	1,203,069,322	2,933,093,375	▲ 7,376,039	▲ 1,418,140,350	▲ 304,507,664	205,452,766	0	0	3,138,546,141
9	府中市	29,801,835	90,107,030	17,791,630	▲ 64,810,600	▲ 13,286,225	38,157,862	0	0	128,264,892
10	三次市	70,785,434	290,945,350	18,645,989	▲ 192,823,264	▲ 45,982,641	▲ 21,428,297	0	0	269,517,053
11	庄原市	12,547,128	136,197,340	▲ 26,267,983	▲ 70,200,677	▲ 27,181,552	▲ 16,246,867	0	0	119,950,473
12	大竹市	2,830,911	42,455,503	66,999,173	▲ 100,449,931	▲ 6,173,834	▲ 25,324,048	0	0	17,131,455
14	府中町	318,600	109,462,822	7,954,161	▲ 101,413,230	▲ 15,685,153	▲ 5,047,440	0	0	104,415,382
16	海田町	76,249,246	154,253,177	11,207,666	▲ 78,005,204	▲ 11,206,393	▲ 35,687,293	0	0	118,565,884
19	熊野町	25,688,014	141,435,280	▲ 2,408,856	▲ 93,892,286	▲ 19,446,124	▲ 15,597,190	0	0	125,838,090
21	坂町	25,874,785	41,000,104	25,154,050	▲ 29,917,385	▲ 10,361,984	6,551,901	0	0	47,552,005
22	江田島市	122,550,308	190,986,404	20,131,482	▲ 72,653,971	▲ 15,913,607	3,061,202	0	0	194,047,606
28	廿日市市	113,464,340	547,340,669	▲ 14,212,212	▲ 318,349,107	▲ 101,315,010	▲ 79,220,603	0	0	468,120,066
44	安芸太田町	40,044,740	59,127,393	1,080,216	▲ 14,140,627	▲ 6,022,242	▲ 5,624,564	0	0	53,502,829
47	北広島町	51,177,841	55,548,216	60,955,382	▲ 50,742,612	▲ 14,583,145	20,420,187	0	0	75,968,403
51	安芸高田市	316,934,430	397,480,174	▲ 944,982	▲ 71,908,183	▲ 7,692,579	10,785,027	0	0	408,265,201
58	東広島市	849,773,681	905,119,635	350,925,867	▲ 348,014,013	▲ 58,257,808	108,498,179	0	0	1,013,617,814
73	大崎上島町	24,969,490	64,669,169	▲ 1,850,606	▲ 24,221,337	▲ 13,627,736	5,400,843	0	0	70,070,012
81	世羅町	103,580,616	110,517,666	42,604,810	▲ 42,622,145	▲ 6,919,715	▲ 993,241	0	0	109,524,425
92	神石高原町	105,599,391	110,654,373	38,008,221	▲ 34,623,300	▲ 8,439,903	▲ 1,075,927	0	0	109,578,446
301	歯科医師国保組合	134,283,308	115,977,889	0	13,896,050	4,409,369	▲ 6,032,379	0	0	109,945,510
302	医師国保組合	225,639,480	210,649,885	0	7,687,032	7,302,563	▲ 9,832,609	0	0	200,817,276
303	薬剤師国保組合	68,456,316	85,700,869	0	▲ 17,202,441	▲ 42,112	▲ 479,599	0	0	85,221,270
304	建設国保組合	1,015,598,332	728,650,487	0	228,233,330	58,714,515	17,846,636	0	0	746,497,123

2-(2) 単年度経常収支状況

(単位:千円)

番号	保険者名	平成25年度							平成26年度						
		実質収支 ①	繰越金 ②	前年度 繰上 充用金 ③	基金等 繰入金 ④	基金等 積立金 ⑤	単年度経常 収支 ①-②+③-④+⑤	単年度経常収支 (2(1)表の後期分・ 介護分収支含む)	実質収支 ①	繰越金 ②	前年度 繰上 充用金 ③	基金等 繰入金 ④	基金等 積立金 ⑤	単年度経常 収支 ①-②+③-④+⑤	単年度経常収支 (2(1)表の後期分・ 介護分収支含む)
	県計	13,867,415	6,933,060	0	1,570,866	2,539,455	7,902,945	▲ 494,714	14,052,843	6,090,274	0	2,150,723	1,367,756	7,179,603	▲ 515,793
	市町計	12,835,711	5,198,487	0	1,230,327	2,530,126	8,937,023	398,285	12,910,362	5,024,457	0	1,666,782	1,358,326	7,577,449	▲ 420,945
	組合計	1,031,704	1,734,573	0	340,539	9,329	▲ 1,034,078	▲ 892,999	1,142,481	1,065,817	0	483,941	9,430	▲ 397,846	▲ 94,848
1	広島市	4,367,423	0	0	0	0	4,367,423	133,495	4,422,126	0	0	0	0	4,422,126	886,697
2	呉市	1,177,991	761,786	0	300,000	376,000	492,205	271,225	997,471	947,844	0	200,000	474,000	323,627	189,356
3	竹原市	74,304	594	0	0	1,838	75,548	16,105	63,047	38,395	0	0	113	24,766	▲ 31,534
4	三原市	228,442	513,358	0	0	299,610	14,694	▲ 148,568	251,071	291,735	0	0	0	▲ 40,664	▲ 229,790
5	尾道市	634,869	390,686	0	259,000	411,549	396,732	126,218	604,171	451,260	0	224,328	450,416	378,999	109,263
8	福山市	2,801,552	1,099,847	0	363,396	257,000	1,595,308	▲ 86,711	3,138,546	1,323,664	0	484,336	111,000	1,441,546	▲ 281,102
9	府中市	184,561	191,622	0	0	160,542	153,481	72,716	128,265	6,883	0	87,000	0	34,382	▲ 43,714
10	三次市	334,939	612,134	0	0	303,824	26,629	▲ 198,216	269,517	114,891	0	200,000	2,547	▲ 42,827	▲ 281,633
11	庄原市	99,273	83,678	0	15,000	73	669	▲ 88,797	119,950	7,013	0	165,000	70	▲ 51,993	▲ 149,375
12	大竹市	51,838	20,538	0	99,000	604	▲ 67,095	▲ 132,120	17,131	1,397	0	52,000	381	▲ 35,884	▲ 142,508
14	府中町	183,707	▲ 9,737	0	104	104	193,444	80,524	104,415	532	0	266	266	103,883	▲ 13,215
16	海田町	109,992	723	0	0	0	109,269	31,681	118,566	20,933	0	0	0	97,632	8,421
19	熊野町	254,014	144,228	0	0	98,620	208,406	108,752	125,838	122,112	0	0	79,020	82,747	▲ 30,592
21	坂町	53,509	20,635	0	0	0	32,874	▲ 9,259	47,552	29,547	0	0	0	18,005	▲ 22,275
22	江田島市	237,495	190,914	0	0	107	46,688	▲ 42,808	194,048	222,030	0	0	99	▲ 27,883	▲ 116,451
28	廿日市市	504,227	0	0	0	1,772	505,999	122,209	468,120	0	0	0	2,007	470,127	50,463
44	安芸太田町	70,346	47,549	0	15,000	40,813	48,610	28,368	53,503	48,910	0	40,000	40,049	4,642	▲ 15,521
47	北広島町	90,266	124,740	0	12,887	63,314	15,953	▲ 43,342	75,968	100,901	0	40,712	44,005	▲ 21,640	▲ 86,965
51	安芸高田市	516,429	701,522	0	75,940	474,886	213,852	145,511	408,265	471,930	0	0	132,458	68,793	▲ 10,807
58	東広島市	563,074	38,183	0	0	884	525,775	151,166	1,013,618	605,997	0	0	703	408,323	2,051
73	大崎上島町	114,677	56,620	0	90,000	28,796	▲ 3,148	▲ 39,060	70,070	68,429	0	0	165	1,806	▲ 36,043
81	世羅町	133,625	107,389	0	0	0	26,236	▲ 16,812	109,524	123,601	0	0	10,000	▲ 4,077	▲ 53,618
92	神石高原町	49,156	101,477	0	0	9,791	▲ 42,530	▲ 83,992	109,578	26,454	0	173,140	11,027	▲ 78,989	▲ 122,052
301	歯科医師国保	134,466	189,472	0	104,550	2,329	▲ 157,227	▲ 146,643	109,946	85,848	0	0	2,329	26,426	44,732
302	医師国保	285,123	196,610	0	200,989	1,000	▲ 111,476	▲ 255,884	200,817	125,508	0	0	1,101	76,410	91,400
303	薬剤師国保	96,118	68,710	0	35,000	0	▲ 7,592	▲ 21,621	85,221	81,015	0	0	0	4,206	▲ 13,038
304	建設国保	515,998	1,279,781	0	0	6,000	▲ 757,783	▲ 468,851	746,497	773,446	0	483,941	6,000	▲ 504,890	▲ 217,942

2-(3) 平成26年度保険者別基金保有状況

番号	保険者名	平成25年度		平成25年度の剰余金を 平成26年度に繰り越した額		平成26年度に基金 に積み立てた額	平成26年度に基金 を取り崩した額	平成26年度				
		基金保有額 ① (円)	基金保有 割合 ② (%)	③ (円)	(再掲/退職分) ④ (円)			基金保有額 ⑥=①+④-⑤ (円)	基金保有 割合 ⑦ (%)	保有額の 対前年比 ⑧ (%)	基金を取崩した 理由コード	
											収入	支出
	県 計	14,676,187,773	-	6,090,273,637	240,509,317	2,112,517,741	2,150,722,954	14,637,982,560	-	99.74	-	-
	市 町 計	10,194,854,018	-	5,024,456,999	240,509,317	1,547,087,662	1,666,781,954	10,075,159,726	-	98.83	-	-
	組 合 計	4,481,333,755	-	1,065,816,638	0	565,430,079	483,941,000	4,562,822,834	-	101.82	-	-
1	広島市	0	0.00	0	87,635,349	0	0	0	0.00	-	-	-
2	呉市	2,005,639,664	9.51	947,843,840	40,579,173	474,000,000	200,000,000	2,279,639,664	10.63	113.66	1	1
3	竹原市	335,238,256	11.58	38,394,690	4,417,063	4,771,847	0	340,010,103	11.59	101.42	-	-
4	三原市	582,796,733	6.68	291,734,511	0	0	0	582,796,733	6.52	100.00	-	-
5	尾道市	710,667,105	5.27	451,259,671	0	450,415,723	224,328,000	936,754,828	6.78	131.81	1	0
8	福山市	1,150,984,098	3.13	1,323,664,305	1,806,282	111,000,000	484,336,000	777,648,098	2.06	67.56	1	2
9	府中市	333,303,438	9.80	6,882,522	3,536,485	29,801,835	87,000,000	276,105,273	8.09	82.84	5	0
10	三次市	975,098,906	20.15	114,890,777	38,801,577	2,546,610	200,000,000	777,645,516	16.06	79.75	1	0
11	庄原市	394,879,850	11.63	7,012,780	0	69,657	165,000,000	229,949,507	6.81	58.23	1	0
12	大竹市	488,423,622	16.89	1,397,301	0	1,881,374	52,000,000	438,304,996	14.71	89.74	1	0
14	府中町	0	0.00	531,900	0	265,954	265,954	0	0.00	-	5	0
16	海田町	25,000,000	1.11	20,933,402	20,683,076	40,000,000	0	65,000,000	2.75	260.00	-	-
19	熊野町	0	0.00	122,111,612	871,765	79,020,187	0	79,020,187	6.49	-	-	-
21	坂町	0	0.00	29,547,447	0	0	0	0	0.00	-	-	-
22	江田島市	218,322,049	6.67	222,030,428	0	99,466	0	218,421,515	6.61	100.05	-	-
28	廿日市市	406,722,046	4.17	0	0	114,808,044	0	521,530,090	5.21	128.23	-	-
44	安芸太田町	158,550,162	20.72	48,909,913	0	40,049,450	40,000,000	158,599,612	21.02	100.03	1	0
47	北広島町	143,895,460	8.43	100,901,035	0	44,005,000	40,712,000	147,188,460	8.54	102.29	5	1
51	安芸高田市	723,027,599	25.82	471,929,849	18,043,118	132,457,913	0	855,485,512	30.43	118.32	-	-
58	東広島市	860,603,083	6.76	605,997,453	17,393,970	702,558	0	861,305,641	6.54	100.08	-	-
73	大崎上島町	137,370,443	13.67	68,428,757	71,679	165,222	0	137,535,665	13.49	100.12	-	-
81	世羅町	239,997,240	16.77	123,600,947	6,669,780	10,000,000	0	249,997,240	17.71	104.17	-	-
92	神石高原町	304,334,264	35.24	26,453,859	0	11,026,822	173,140,000	142,221,086	16.47	46.73	3	1
301	歯科医師国保組合	614,843,216	30.70	85,848,208	0	2,329,079	0	617,172,295	30.56	100.38	-	-
302	医師国保組合	533,988,000	22.06	125,507,832	0	1,101,000	0	535,089,000	21.46	100.21	-	-
303	薬剤師国保組合	223,567,539	47.60	81,014,951	0	0	0	223,567,539	48.19	100.00	-	-
304	建設国保組合	3,108,935,000	43.56	773,445,647	0	562,000,000	483,941,000	3,186,994,000	43.97	102.51	0	1

(※)理由コード (収入) 0=該当なし 1=保険料(税)負担軽減 2=税率改正による減収補填 3=補助金の見込み減 4=災害減免による減収補填 5=税収が不足したため(収納率低下等)

(支出) 0=該当なし 1=保険給付費等の増加 2=保健事業費 3=直診施設運営資金 4=老健拠出金

2-(4) ① 平成26年度一般会計繰入金の繰入理由別状況(法定外繰入分)

番号	保険者名	保険料(税)の負担緩和を ため図る ① (円)	保険料(税)の 減免額に 充てるため ② (円)	地方単独の保険 料(税)の軽減額 に充てるため ③ (円)	単年度の決算 補填のため ④ (円)	累積赤字 補填のため ⑤ (円)	地方独自事業の 医療給付費波及 増等に充てるため ⑥ (円)	任意給付費に 充てるため ⑦ (円)	保健事業費に 充てるため ⑧ (円)	直営診療 施設に充てる ため ⑨ (円)	その他		①~⑩の小計 (法定外繰入分) I (円)
											金額 ⑩ (円)	理由 コード 理由コード32の 具体的な内容	
	市町計	255,793,171	155,578,699	0	3,213,233,273	0	703,513,731	295,548,979	229,214,312	5,258,937	79,026	—	4,858,220,128
1	広島市	0	155,386,999	0	3,213,233,273	0	433,629,419	295,548,979	35,767,394	0	0		4,133,566,064
2	呉市	0	0	0	0	0	0	0	5,188,967	0	0		5,188,967
3	竹原市	0	0	0	0	0	0	0	0	0	0		0
4	三原市	0	0	0	0	0	0	0	0	0	0		0
5	尾道市	0	0	0	0	0	34,322,747	0	0	0	0		34,322,747
8	福山市	67,991,250	191,700	0	0	0	95,993,704	0	74,664,778	0	0		238,841,432
9	府中市	0	0	0	0	0	0	0	0	0	0		0
10	三次市	0	0	0	0	0	0	0	68,034,490	0	0		68,034,490
11	庄原市	0	0	0	0	0	0	0	0	0	0		0
12	大竹市	0	0	0	0	0	0	0	2,014,749	0	0		2,014,749
14	府中町	41,801,921	0	0	0	0	12,230,839	0	0	0	0		54,032,760
16	海田町	0	0	0	0	0	27,132,000	0	0	0	0		27,132,000
19	熊野町	0	0	0	0	0	15,998,346	0	3,366,530	0	0		19,364,876
21	坂町	46,000,000	0	0	0	0	0	0	0	0	0		46,000,000
22	江田島市	0	0	0	0	0	0	0	0	0	0		0
28	廿日市市	100,000,000	0	0	0	0	84,206,676	0	0	0	79,026	32 特別徴収負担金	184,285,702
44	安芸太田町	0	0	0	0	0	0	0	23,956,404	0	0		23,956,404
47	北広島町	0	0	0	0	0	0	0	16,221,000	0	0		16,221,000
51	安芸高田市	0	0	0	0	0	0	0	0	0	0		0
58	東広島市	0	0	0	0	0	0	0	0	5,258,937	0		5,258,937
73	大崎上島町	0	0	0	0	0	0	0	0	0	0		0
81	世羅町	0	0	0	0	0	0	0	0	0	0		0
92	神石高原町	0	0	0	0	0	0	0	0	0	0		0

※1 ②:国民健康保険法又は地方税法の規定に基づく条例を根拠に行った保険料(税)の減免又は徴収猶予に係る繰入額

※2 ③:保険料(税)の2割・5割・7割又は4割・6割の軽減制度以外に市町村が独自に行った軽減に係る繰入額

※3 理由コード 12=医療費の増加 13=老健拠出金 14=納税報奨金(納付組織交付金)等 15=保健事業費(施設整備を含む) 21=基金積立 22=公債費、借入金 23=高額療養費貸付金 31=返済金 32=その他

2-(4) ② 平成26年度一般会計繰入金の繰入理由別状況(法定繰入分・会計繰入額)

番号	保険者名	保険基盤安定 ⑪ (円)	基準超 過費用 ⑫(円)	職員給与等A			出産育児一時金B			財政安定化支援事業C			A,B,Cに係る 法定繰入の 不足額 (円)	⑪～⑮の小計 (法定繰入分) II (円)	合計 (会計繰入額) I+II (円)
				支出額 ⑬ (円)	繰入額 (⑬の全額) ⑭ (円)	繰入率 (%)	給付額 ⑮ (円)	繰入額 (⑮の3分の2(※1)) ⑯ (円)	繰入率 (%)	繰入基準額 (※2) ⑰ (円)	繰入額 (⑰の範囲内) ⑱ (円)	繰入率 (%)			
市町計		11,077,126,247	0	4,081,076,240	3,699,767,679	90.66	1,065,202,837	703,975,151	66.09	3,773,245,943	2,632,129,313	69.76	▲ 1,528,585,265	18,112,998,390	22,971,218,518
1	広島市	4,563,238,891	0	1,609,372,848	1,428,331,666	88.75	484,680,000	310,029,313	63.97	1,237,079,813	1,237,079,813	100.00	▲ 194,131,869	7,538,679,683	11,672,245,747
2	呉市	936,989,494	0	327,227,257	222,982,605	68.14	59,428,000	39,618,666	66.67	374,005,810	250,114,000	66.87	▲ 228,136,463	1,449,704,765	1,454,893,732
3	竹原市	137,051,530	0	59,155,667	54,269,629	91.74	7,010,125	4,673,417	66.67	49,848,738	29,370,000	58.92	▲ 25,364,776	225,364,576	225,364,576
4	三原市	401,380,464	0	146,856,599	138,497,127	94.31	31,003,850	20,669,233	66.67	218,391,785	55,325,000	25.33	▲ 171,426,257	615,871,824	615,871,824
5	尾道市	645,513,833	0	227,407,600	222,857,600	98.00	36,402,996	24,229,333	66.56	279,493,674	161,093,000	57.64	▲ 122,990,005	1,053,693,766	1,088,016,513
8	福山市	1,805,697,493	0	653,387,795	656,621,113	100.49	209,098,000	141,098,962	67.48	576,329,183	471,251,000	81.77	▲ 100,144,570	3,074,668,568	3,313,510,000
9	府中市	163,910,789	0	79,413,889	75,636,889	95.24	9,273,591	6,182,394	66.67	56,409,405	30,352,000	53.81	▲ 29,834,405	276,082,072	276,082,072
10	三次市	174,653,667	0	88,121,683	62,917,769	71.40	16,655,230	11,138,666	66.88	109,177,334	53,880,000	49.35	▲ 80,466,069	302,590,102	370,624,592
11	庄原市	118,966,131	0	86,265,602	88,874,148	103.02	7,500,000	5,055,167	67.40	78,797,913	26,398,000	33.50	▲ 49,736,200	239,293,446	239,293,446
12	大竹市	122,254,066	0	56,147,239	60,136,392	107.10	11,310,000	7,540,000	66.67	84,921,995	10,930,000	12.87	▲ 70,002,842	200,860,458	202,875,207
14	府中町	174,144,877	0	103,324,325	102,034,091	98.75	10,500,000	7,260,000	69.14	14,995,075	15,002,500	100.05	▲ 1,022,809	298,441,468	352,474,228
16	海田町	93,526,754	0	17,371,653	15,663,000	90.16	12,978,500	8,680,000	66.88	21,934,175	9,437,500	43.03	▲ 14,177,661	127,307,254	154,439,254
19	熊野町	106,648,051	0	13,682,473	13,436,473	98.20	9,612,830	6,420,000	66.79	38,366,092	14,712,500	38.35	▲ 23,888,145	141,217,024	160,581,900
21	坂町	53,902,035	0	4,530,559	5,002,000	110.41	2,910,000	4,200,000	144.33	47,881,153	5,476,000	11.44	▲ 39,673,712	68,580,035	114,580,035
22	江田島市	135,793,323	0	47,343,805	43,717,766	92.34	8,245,176	5,560,000	67.43	50,158,673	45,168,750	90.05	▲ 8,552,746	230,239,839	230,239,839
28	廿日市市	410,923,900	0	132,992,921	109,675,926	82.47	41,391,999	27,360,000	66.10	113,027,101	59,171,000	52.35	▲ 77,407,762	607,130,826	791,416,528
44	安芸太田町	29,614,316	0	17,299,041	17,299,041	100.00	2,100,000	1,400,000	66.67	15,237,916	12,727,000	83.52	▲ 2,510,916	61,040,357	84,996,761
47	北広島町	75,070,664	0	37,972,868	38,051,000	100.21	4,620,000	3,360,000	72.73	38,490,474	22,000,000	57.16	▲ 16,132,342	138,481,664	154,702,664
51	安芸高田市	128,361,623	0	38,289,477	29,243,000	76.37	8,412,540	8,400,000	99.85	106,866,929	21,875,000	20.47	▲ 91,246,766	187,879,623	187,879,623
58	東広島市	684,411,847	0	228,246,142	208,829,516	91.49	77,010,000	51,060,000	66.30	209,383,087	75,916,250	36.26	▲ 153,163,463	1,020,217,613	1,025,476,550
73	大崎上島町	32,283,543	0	32,126,021	27,980,121	87.09	2,520,000	1,680,000	66.67	13,957,853	9,456,000	67.75	▲ 8,647,753	71,399,664	71,399,664
81	世羅町	58,201,987	0	47,783,807	46,757,807	97.85	9,600,000	6,400,000	66.67	27,873,358	14,394,000	51.64	▲ 14,505,358	125,753,794	125,753,794
92	神石高原町	24,586,969	0	26,756,969	30,953,000	115.68	2,940,000	1,960,000	66.67	10,618,408	1,000,000	9.42	▲ 5,422,377	58,499,969	58,499,969

※1 ただし、⑯は、当該年度における支給基準額の合計に一致しない場合がある。

※2 財政安定化支援事業に係る繰入基準額は、平成26年4月24日付け総務省自治財政局調整課事務連絡を基に、広島県医療保険課が試算(過剰ベッド分に係る実績給付費及び基準給付費は、加入調整前の数値を適用)。

2-(5) 平成26年度財政安定化支援事業繰入状況

(単位：円、%)

番号	保険者名	平成26年度						平成27年度(参考)				
		繰入基準額⑧ [(5)+(6)+(7)]				国保特別会計 繰入額 ⑨	国保特別会計 繰入率 ⑨/⑧×100	繰入基準額④ [(1)+(2)+(3)]				
		保険料負担能力分⑤	過剰ベッド分⑥	年齢構成差分⑦				保険料負担能力分①	過剰ベッド分②	年齢構成差分③		
	市 町 計	3,773,245,943	2,299,231,153	488,125,781	985,889,010	2,632,129,313	69.8	3,973,325,219	3,217,822,740	27,294,323	728,208,156	
1	広島市	1,237,079,813	890,782,984	0	346,296,829	1,237,079,813	100.0	1,516,597,838	1,257,511,199	0	259,086,639	
2	呉市	374,005,810	220,738,563	47,818,524	105,448,723	250,114,000	66.9	366,768,160	289,895,751	175,905	76,696,504	
3	竹原市	49,848,738	35,650,663	0	14,198,075	29,370,000	58.9	57,495,316	47,135,344	0	10,359,972	
4	三原市	218,391,785	90,681,898	83,836,827	43,873,059	55,325,000	25.3	162,167,195	126,918,919	2,473,653	32,774,623	
5	尾道市	279,493,674	161,995,240	53,944,934	63,553,499	161,093,000	57.6	252,768,093	206,577,662	208,825	45,981,606	
8	福山市	576,329,183	431,283,301	0	145,045,883	471,251,000	81.8	658,969,366	552,711,505	0	106,257,861	
9	府中市	56,409,405	39,276,559	0	17,132,846	30,352,000	53.8	62,691,183	50,377,205	0	12,313,978	
10	三次市	109,177,334	40,292,682	48,647,570	20,237,082	53,880,000	49.4	77,850,057	55,029,645	7,703,013	15,117,399	
11	庄原市	78,797,913	27,561,290	34,415,810	16,820,813	26,398,000	33.5	58,706,153	46,078,603	662,824	11,964,726	
12	大竹市	84,921,995	28,312,998	42,953,698	13,655,299	10,930,000	12.9	51,023,923	36,273,787	5,047,695	9,702,441	
14	府中町	14,995,075	0	0	14,995,075	15,002,500	100.0	24,870,428	13,629,848	0	11,240,580	
16	海田町	21,934,175	12,499,597	0	9,434,578	9,437,500	43.0	32,265,136	25,339,845	0	6,925,291	
19	熊野町	38,366,092	23,653,693	0	14,712,399	14,712,500	38.3	41,637,610	31,130,476	0	10,507,134	
21	坂町	47,881,153	12,305,185	29,811,334	5,764,634	5,476,000	11.4	24,446,992	16,311,757	3,922,142	4,213,093	
22	江田島市	50,158,673	32,603,693	3,173,773	14,381,207	45,168,750	90.1	54,761,912	42,221,041	2,211,312	10,329,559	
28	廿日市市	113,027,101	15,306,347	56,579,832	41,140,922	59,171,000	52.4	126,953,816	96,089,793	0	30,864,023	
44	安芸太田町	15,237,916	7,723,171	3,685,025	3,829,720	12,727,000	83.5	14,398,887	9,978,695	1,578,910	2,841,282	
47	北広島町	38,490,474	17,269,520	13,742,948	7,478,006	22,000,000	57.2	29,714,322	23,773,983	326,909	5,613,430	
51	安芸高田市	106,866,929	30,932,794	62,946,927	12,987,208	21,875,000	20.5	54,897,528	42,319,428	2,983,135	9,594,965	
58	東広島市	209,383,087	152,225,527	0	57,157,559	75,916,250	36.3	251,911,256	208,756,431	0	43,154,825	
73	大崎上島町	13,957,853	8,489,205	0	5,468,648	9,456,000	67.7	13,817,233	10,072,703	0	3,744,530	
81	世羅町	27,873,358	13,657,325	6,568,579	7,647,454	14,394,000	51.6	25,213,625	19,509,583	0	5,704,042	
92	神石高原町	10,618,408	5,988,917	0	4,629,491	1,000,000	9.4	13,399,190	10,179,537	0	3,219,653	

※1 平成27年度の繰入基準額は、平成27年3月31日付け総務省自治財政局調整課事務連絡を基に、広島県医療介護保険課が試算（過剰ベッド分に係る実績給付費及び基準給付費は、加入調整後の数値を適用）。

※2 保険料負担能力分繰入基準額については低所得者保険料軽減が拡充されている。（平成26年度～）

3 保険料(税)の調定・収納状況

3-(1) ① 国民健康保険料(税)率表 (平成27年度) (医療分)

保険者名		税・料	所得割 (%)	資産割 (%)	均等割 (円)	平等割 (円)	賦課限度額 (万円)
市	1 広島市	料	↓ 8.53		↑ 23,670	↑ 26,566	52
	2 呉市	料	7.70		20,880	21,000	52
	3 竹原市	税	7.60	19.00	26,400	20,000	52
	4 三原市	税	7.00	10.00	23,600	23,200	52
	5 尾道市	料	7.05	14.00	23,400	20,400	52
	8 福山市	税	9.53		24,960	19,920	52
	9 府中市	税	7.70		24,840	18,960	52
	10 三次市	税	7.58	11.00	25,300	19,000	52
	11 庄原市	税	↑ 7.10	22.20	↑ 24,400	↑ 19,900	52
	12 大竹市	料	↑ 6.21	↑ 15.34	↑ 22,110	↑ 25,470	52
	58 東広島市	税	6.90		25,000	25,000	52
	28 廿日市市	税	5.70	11.90	26,400	22,400	52
	51 安芸高田市	税	7.50	17.00	28,400	21,000	52
	22 江田島市	税	6.00	23.00	26,000	18,000	52
町	14 府中町	税	5.50	16.00	24,900	23,200	52
	16 海田町	税	4.83	12.65	26,100	18,500	52
	19 熊野町	税	4.85	9.00	28,500	22,500	52
	21 坂町	税	5.90	23.00	26,500	24,500	52
	44 安芸太田町	税	6.00	30.00	21,500	16,000	52
	47 北広島町	税	6.00	21.00	24,700	23,000	52
	73 大崎上島町	税	4.00	38.50	17,400	16,800	52
	81 世羅町	税	6.10	16.50	21,500	15,000	52
	92 神石高原町	税	↑ 5.50	25.00	↑ 16,000	↑ 15,000	52
最小値			—	—	16,000	15,000	—
最大値			—	—	28,500	26,566	—
市平均			—	—	24,669	21,487	—
町平均			—	—	23,011	19,389	—
市町平均			—	—	24,020	20,666	—

3-(1) ② 国民健康保険料(税)率表 (平成27年度) (後期高齢者支援金分)

保険者名		税・料	所得割 (%)	資産割 (%)	均等割 (円)	平等割 (円)	賦課限度額 (万円)
市	1 広島市	料	↓ 2.58		↓ 7,343	↓ 8,241	17
	2 呉市	料	4.00		9,840	9,840	17
	3 竹原市	税	2.60	6.00	9,100	6,800	17
	4 三原市	税	2.60	1.00	8,500	7,700	17
	5 尾道市	料	2.77	2.00	9,000	6,840	17
	8 福山市	税	2.08		5,520	3,960	17
	9 府中市	税	2.70		8,520	6,480	17
	10 三次市	税	1.03	2.00	4,200	2,500	17
	11 庄原市	税	2.10	8.00	6,700	5,600	17
	12 大竹市	料	↑ 2.18	↑ 5.39	↑ 7,710	↑ 8,880	17
	58 東広島市	税	2.40		9,900	6,500	17
	28 廿日市市	税	1.60	3.00	7,500	6,500	17
	51 安芸高田市	税	1.60	11.00	7,200	5,400	17
	22 江田島市	税	2.00	7.00	8,000	8,000	17
町	14 府中町	税	2.10	4.00	9,000	6,800	17
	16 海田町	税	1.54	4.17	8,000	5,700	17
	19 熊野町	税	1.36	2.00	7,800	6,100	17
	21 坂町	税	1.90	6.00	9,000	7,000	17
	44 安芸太田町	税	2.10	10.00	7,500	7,000	17
	47 北広島町	税	1.60	6.00	6,400	6,000	17
	73 大崎上島町	税	1.60	15.00	6,500	6,200	17
	81 世羅町	税	1.85	4.90	6,700	4,800	17
	92 神石高原町	税	↑ 1.40	7.70	↑ 5,100	↑ 4,500	17
最小値			—	—	4,200	2,500	—
最大値			—	—	9,900	9,840	—
市平均			—	—	7,788	6,660	—
町平均			—	—	7,333	6,011	—
市町平均			—	—	7,610	6,406	—

3-(1) ③ 国民健康保険料(税)率表 (平成27年度) (介護分)

保険者名		税・料	所得割 (%)	資産割 (%)	均等割 (円)	平等割 (円)	賦課限度額 (万円)
市	1 広島市	料	↓ 2.43		↓ 8,420	↓ 6,730	16
	2 呉市	料	3.00		8,280	5,880	16
	3 竹原市	税	2.90	5.00	9,700	7,900	16
	4 三原市	税	2.70	1.00	9,500	6,600	16
	5 尾道市	料	2.68	4.00	9,720	5,640	16
	8 福山市	税	↓ 2.19		7,320	3,840	16
	9 府中市	税	2.70		9,600	5,100	16
	10 三次市	税	1.55	4.50	7,300	4,500	16
	11 庄原市	税	↑ 2.10	9.70	↑ 9,800	↑ 5,800	16
	12 大竹市	料	↓ 2.23	↓ 6.93	↓ 8,930	↓ 7,220	16
	58 東広島市	税	2.30		11,200	7,000	16
	28 廿日市市	税	1.40	3.00	9,500	5,000	16
	51 安芸高田市	税	2.30	12.00	11,000	5,800	16
	22 江田島市	税	2.20	1.00	7,500	7,000	16
町	14 府中町	税	2.20	4.10	11,000	6,000	16
	16 海田町	税	1.98	6.04	10,700	5,800	16
	19 熊野町	税	1.29	3.30	9,800	5,200	16
	21 坂町	税	1.40	6.00	8,000	6,000	16
	44 安芸太田町	税	1.40	10.00	7,800	4,000	16
	47 北広島町	税	1.50	8.30	9,400	5,200	16
	73 大崎上島町	税	0.63	5.00	5,500	3,300	16
	81 世羅町	税	2.20	7.80	9,100	4,800	16
	92 神石高原町	税	↑ 1.65	12.50	↑ 8,000	↑ 5,600	16
最小値			—	—	5,500	3,300	—
最大値			—	—	11,200	7,900	—
市平均			—	—	9,126	6,001	—
町平均			—	—	8,811	5,100	—
市町平均			—	—	9,003	5,648	—

3-(2) ① 応益・応能保険料(税)の賦課割合(医療給付費分)

(単位:%、円)

番号	保険者名	平成26年度		平成27年度				平成26年度		平成27年度			
		応益割合	応能割合	応益割合	応能割合	応益割算定額 (軽減額を含む)	応能割算定額 (賦課限度超過額を除く)	均等割額	平等割額	均等割額	平等割額	一人当たり 応益保険料	一人当たり 保険料(税) 調定額
	市町計	48.78	51.22	48.23	51.77	23,970,638,159	25,734,360,996					37,845	68,081
	市計	48.57	51.43	47.97	52.03	22,482,604,159	24,383,351,981					37,946	68,648
	町計	52.04	47.96	52.41	47.59	1,488,034,000	1,351,009,015					36,384	59,864
1	広島市	48.28	51.72	46.57	53.43	10,317,593,974	11,836,840,656	23,116	26,451	23,670	26,566	39,453	74,664
2	呉市	48.07	51.93	48.58	51.42	1,673,661,390	1,771,519,609	20,880	21,000	20,880	21,000	33,724	58,526
3	竹原市	51.50	48.50	51.91	48.09	261,296,000	242,070,246	26,400	20,000	26,400	20,000	38,341	62,037
4	三原市	50.21	49.79	50.94	49.06	835,658,400	804,819,814	23,600	23,200	23,600	23,200	37,495	62,784
5	尾道市	50.52	49.48	50.29	49.71	1,209,408,300	1,195,507,687	23,400	20,400	23,400	20,400	35,348	59,501
8	福山市	46.19	53.81	46.41	53.59	3,807,635,280	4,396,211,338	24,960	19,920	24,960	19,920	36,513	67,827
9	府中市	50.26	49.74	50.77	49.23	319,014,060	309,297,370	24,840	18,960	24,840	18,960	35,860	59,841
10	三次市	47.60	52.40	48.27	51.73	416,891,500	446,846,792	25,300	19,000	25,300	19,000	36,838	65,470
11	庄原市	45.64	54.36	49.70	50.30	294,840,825	298,388,960	18,900	15,900	24,400	19,900	36,346	62,084
12	大竹市	49.70	50.30	49.63	50.37	268,520,730	272,480,781	20,770	23,920	22,110	25,470	36,854	64,041
58	東広島市	52.73	47.27	53.29	46.71	1,474,268,750	1,292,087,577	25,000	25,000	25,000	25,000	39,915	63,827
28	廿日市市	51.02	48.98	51.19	48.81	1,062,088,800	1,012,796,816	26,400	22,400	26,400	22,400	38,957	67,004
51	安芸高田市	50.28	49.72	51.10	48.90	267,488,650	255,984,724	28,400	21,000	28,400	21,000	41,209	68,000
22	江田島市	52.25	47.75	52.46	47.54	274,237,500	248,499,611	26,000	18,000	26,000	18,000	36,771	59,481
14	府中町	50.52	49.48	50.33	49.67	420,326,100	414,744,269	24,900	23,200	24,900	23,200	38,403	67,570
16	海田町	53.37	46.63	53.83	46.17	226,169,500	193,993,484	26,100	18,500	26,100	18,500	36,835	59,369
19	熊野町	58.52	41.48	58.64	41.36	272,229,375	191,998,309	28,500	22,500	28,500	22,500	41,309	59,936
21	坂町	54.30	45.70	54.54	45.46	121,440,125	101,212,564	26,500	24,500	26,500	24,500	40,548	63,414
44	安芸太田町	49.71	50.29	49.68	50.32	53,411,500	54,099,472	21,500	16,000	21,500	16,000	31,253	52,917
47	北広島町	51.48	48.52	51.36	48.64	164,530,700	155,841,039	24,700	23,000	24,700	23,000	38,121	63,041
73	大崎上島町	51.79	48.21	51.64	48.36	57,937,200	54,267,764	17,400	16,800	17,400	16,800	27,524	44,908
81	世羅町	47.97	52.03	48.92	51.08	117,042,250	122,225,053	21,500	15,000	21,500	15,000	30,134	52,393
92	神石高原町	39.05	60.95	46.73	53.27	54,947,250	62,627,061	12,000	10,000	16,000	15,000	24,818	44,617

※1 本算定時における賦課期日現在の一般被保険者分。ただし、平成27年度の応益割・応能割算定額は、保険基盤安定負担金の算定基礎数値を使用。

※2 広島市の一人当たり保険料(税)調定額は、激変緩和分を加味していない。

3-(2) ② 応益・応能保険料(税)の賦課割合 (後期高齢者支援金分)

(単位:%,円)

番号	保険者名	平成26年度		平成27年度				平成26年度		平成27年度			
		応益割合	応能割合	応益割合	応能割合	応益割算定額 (軽減額を含む)	応能割算定額 (賦課限度超過額を除く)	均等割額	平等割額	均等割額	平等割額	一人当たり 応益保険料	一人当たり 保険料(税) 調定額
	市町計	48.75	51.25	48.17	51.83	7,418,043,339	7,980,999,880					11,712	21,080
	市計	48.58	51.42	47.96	52.04	6,955,235,039	7,546,194,887					11,739	21,226
	町計	51.45	48.55	51.56	48.44	462,808,300	434,804,993					11,316	18,967
1	広島市	48.36	51.64	46.82	53.18	3,200,706,844	3,635,022,506	7,345	8,404	7,343	8,241	12,239	23,020
2	呉市	47.86	52.14	48.06	51.94	787,020,420	850,524,338	9,840	9,840	9,840	9,840	15,858	27,866
3	竹原市	52.04	47.96	52.30	47.70	89,685,700	81,785,166	9,100	6,800	9,100	6,800	13,160	21,082
4	三原市	50.32	49.68	50.94	49.06	292,222,950	281,482,167	8,500	7,700	8,500	7,700	13,112	21,943
5	尾道市	50.97	49.03	50.54	49.46	444,994,470	435,485,018	9,000	6,840	9,000	6,840	13,006	21,755
8	福山市	44.31	55.69	44.46	55.54	815,135,880	1,018,088,440	5,520	3,960	5,520	3,960	7,817	15,261
9	府中市	50.05	49.95	50.43	49.57	109,300,380	107,448,010	8,520	6,480	8,520	6,480	12,286	20,655
10	三次市	48.63	51.37	49.24	50.76	64,705,750	66,695,482	4,200	2,500	4,200	2,500	5,718	9,910
11	庄原市	46.11	53.89	47.03	52.97	81,621,000	91,914,539	6,700	5,600	6,700	5,600	10,062	18,309
12	大竹市	49.65	50.35	49.69	50.31	93,627,870	94,795,815	7,490	8,630	7,710	8,880	12,850	22,277
58	東広島市	52.99	47.01	53.35	46.65	508,888,875	444,969,818	9,900	6,500	9,900	6,500	13,778	22,016
28	廿日市市	51.29	48.71	51.36	48.64	303,843,750	287,806,811	7,500	6,500	7,500	6,500	11,145	19,081
51	安芸高田市	49.32	50.68	49.92	50.08	68,115,150	68,322,268	7,200	5,400	7,200	5,400	10,494	17,770
22	江田島市	53.71	46.29	53.81	46.19	95,366,000	81,854,509	8,000	8,000	8,000	8,000	12,787	20,031
14	府中町	48.87	51.13	48.50	51.50	141,824,400	150,618,307	9,000	6,800	9,000	6,800	12,958	23,772
16	海田町	52.37	47.63	52.70	47.30	69,429,100	62,326,241	8,000	5,700	8,000	5,700	11,308	18,661
19	熊野町	57.98	42.02	58.11	41.89	74,287,675	53,549,497	7,800	6,100	7,800	6,100	11,273	16,509
21	坂町	54.90	45.10	55.00	45.00	38,975,750	31,891,555	9,000	7,000	9,000	7,000	13,014	20,150
44	安芸太田町	51.96	48.04	51.87	48.13	20,109,750	18,658,431	7,500	7,000	7,500	7,000	11,767	18,890
47	北広島町	50.13	49.87	49.98	50.02	42,733,400	42,761,222	6,400	6,000	6,400	6,000	9,901	16,883
73	大崎上島町	49.43	50.57	50.31	49.69	21,546,350	21,283,500	6,500	6,200	6,500	6,200	10,236	17,208
81	世羅町	48.93	51.07	49.77	50.23	36,754,400	37,100,948	6,700	4,800	6,700	4,800	9,463	16,101
92	神石高原町	49.33	50.67	50.79	49.21	17,147,475	16,615,292	4,600	3,500	5,100	4,500	7,745	12,595

※1 本算定時における賦課期日現在の一般被保険者分。ただし、平成27年度の応益割・応能割算定額は、保険基盤安定負担金の算定基礎数値を使用。

※2 広島市の一人当たり保険料(税)調定額は、激変緩和分を加味していない。

3-(2) ③ 応益・応能保険料（税）の賦課割合（介護納付金分）

（単位：％，円）

番号	保険者名	平成26年度		平成27年度				平成26年度		平成27年度			
		応益割合	応能割合	応益割合	応能割合	応益割算定額 (軽減額を含む)	応能割算定額 (賦課限度超過額を除く)	均等割額	平等割額	均等割額	平等割額	一人当たり 応益保険料	一人当たり 保険料(税) 調定額
	市町計	49.75	50.25	48.45	51.55	2,462,105,160	2,620,141,050					13,667	24,694
	市計	49.50	50.50	48.17	51.83	2,300,488,760	2,475,741,998					13,631	24,784
	町計	53.70	46.30	52.81	47.19	161,616,400	144,399,052					14,204	23,373
1	広島市	49.60	50.40	46.77	53.23	1,072,019,080	1,220,009,493	8,992	7,282	8,420	6,730	14,120	26,864
2	呉市	48.76	51.24	47.25	52.75	174,579,120	194,897,600	8,280	5,880	8,280	5,880	13,403	24,049
3	竹原市	54.21	45.79	54.05	45.95	29,721,900	25,270,755	9,700	7,900	9,700	7,900	16,466	25,443
4	三原市	52.97	47.03	52.50	47.50	98,026,300	88,701,788	9,500	6,600	9,500	6,600	15,116	24,618
5	尾道市	50.79	49.21	49.20	50.80	142,758,600	147,390,126	9,720	5,640	9,720	5,640	14,495	25,315
8	福山市	42.79	57.21	45.51	54.49	321,748,560	385,195,277	7,320	3,840	7,320	3,840	10,579	20,274
9	府中市	50.13	49.87	48.54	51.46	34,899,300	37,005,932	9,600	5,100	9,600	5,100	13,871	24,556
10	三次市	49.66	50.34	49.45	50.55	35,865,300	36,663,990	7,300	4,500	7,300	4,500	11,152	19,508
11	庄原市	53.39	46.61	50.02	49.98	32,050,200	32,019,044	8,600	4,500	9,800	5,800	14,668	25,242
12	大竹市	50.31	49.69	50.33	49.67	30,590,000	30,184,792	9,410	7,740	8,930	7,220	15,099	25,987
58	東広島市	56.65	43.35	55.19	44.81	170,469,600	138,380,978	11,200	7,000	11,200	7,000	17,145	26,690
28	廿日市市	55.96	44.04	54.89	45.11	100,261,500	82,405,846	9,500	5,000	9,500	5,000	13,501	21,790
51	安芸高田市	49.74	50.26	50.10	49.90	27,586,800	27,478,940	11,000	5,800	11,000	5,800	15,974	27,228
22	江田島市	51.59	48.41	49.81	50.19	29,912,500	30,137,437	7,500	7,000	7,500	7,000	13,420	23,257
14	府中町	50.64	49.36	49.36	50.64	51,198,000	52,533,812	11,000	6,000	11,000	6,000	16,070	29,000
16	海田町	53.01	46.99	52.17	47.83	26,441,700	24,246,728	10,700	5,800	10,700	5,800	15,655	26,315
19	熊野町	61.92	38.08	59.83	40.17	23,611,600	15,853,992	9,800	5,200	9,800	5,200	14,241	20,522
21	坂町	59.44	40.56	59.70	40.30	10,990,000	7,419,707	8,000	6,000	8,000	6,000	13,146	18,605
44	安芸太田町	55.85	44.15	55.72	44.28	5,152,800	4,095,262	7,800	4,000	7,800	4,000	11,300	16,894
47	北広島町	52.25	47.75	52.76	47.24	16,802,400	15,043,900	9,400	5,200	9,400	5,200	13,705	22,250
73	大崎上島町	65.11	34.89	61.58	38.42	4,651,900	2,902,048	5,500	3,300	5,500	3,300	8,204	11,105
81	世羅町	49.70	50.30	49.18	50.82	14,152,800	14,626,428	9,100	4,800	9,100	4,800	13,104	22,870
92	神石高原町	52.67	47.33	52.88	47.12	8,615,200	7,677,175	7,800	5,200	8,000	5,600	12,669	19,910

※1 本算定時における賦課期日現在の一般被保険者分。ただし、平成27年度の応益割・応能割算定額は、保険基盤安定負担金の算定基礎数値を使用。

※2 広島市の一人当たり保険料(税)調定額は、激変緩和分を加味していない。

3-(3) 被保険者規模別収納率分布状況（現年度分）

被保険者数 \ 収納率	92%未満	92%以上	93%以上	94%以上	95%以上	96%以上	97%以上	98%以上	99%以上	市町数 (平均収納率)
20,000人以上	1 広島市 ↑ 87.61	8 福山市 ↑ 90.57	58 東広島市 ↑ 92.15	28 廿日市市 ↑ 94.68 4 三原市 ↓ 94.53 5 尾道市 ↑ 94.22 2 呉市 ↑ 94.16						7 (89.48%)
10,000人以上		14 府中町 ↓ 92.57			10 三次市 ↑ 95.80					2 (93.82%)
5,000人以上			9 府中市 ↑ 93.75	3 竹原市 ↑ 94.53 22 江田島市 ↑ 94.45 16 海田町 ↑ 94.38	19 熊野町 ↑ 94.97	51 安芸高田市 ↓ 95.79	11 庄原市 ↓ 96.60			8 (94.55%)
3,000人以上			47 北広島町 ↓ 93.88	21 坂町 ↑ 94.10			81 世羅町 ↑ 97.21			3 (94.67%)
1,000人以上						44 安芸太田町 ↑ 96.42 73 大崎上島町 ↑ 96.38		92 神石高原町 ↑ 98.43		3 (96.45%)
市町数	2	2	2	10	2	3	1	1	0	23

※1 太線は規模別平均収納率による分水嶺

※2 規模別の平均収納率は、規模別各保険者の収納総額を調定総額(居所不明分を除く。)で除した率

※3 規模別の区分は、平成26年度年間平均被保険者数による。

3-(4) ① 保険者別収納率推移（現年度分）

※全被保険者分

番号	保険者名	22年度	23年度	24年度	25年度	26年度	増減					順位				
							22～21	23～22	24～23	25～24	26～25	22	23	24	25	26
	県計	90.79	91.00	91.03	91.13	91.78	0.66	0.21	0.03	0.10	0.65					
	市町計	89.81	90.08	90.12	90.21	90.82	0.72	0.27	0.04	0.09	0.61					
	市計	89.55	89.82	89.87	89.95	90.59	0.67	0.27	0.05	0.08	0.64					
	町計	93.78	94.06	94.03	94.21	94.39	1.60	0.29	▲ 0.04	0.18	0.19					
	組合計	99.92	99.93	99.96	99.98	99.98	▲ 0.02	0.01	0.03	0.02	▲ 0.00					
1	広島市	86.83	87.09	86.90	86.74	87.61	0.67	0.26	▲ 0.19	▲ 0.17	0.87	23	23	23	23	23
2	呉市	92.81	92.85	93.37	93.68	94.16	0.39	0.04	0.51	0.31	0.48	15	18	14	15	16
3	竹原市	93.47	93.55	92.47	93.16	94.53	0.24	0.08	▲ 1.08	0.68	1.37	11	13	19	18	12
4	三原市	92.83	94.38	94.52	94.82	94.53	1.76	1.56	0.13	0.31	▲ 0.29	14	8	10	8	11
5	尾道市	92.81	93.09	93.18	93.45	94.22	0.49	0.28	0.09	0.27	0.77	16	16	16	16	15
8	福山市	89.40	89.58	89.74	90.25	90.57	0.67	0.18	0.16	0.52	0.32	22	22	22	22	22
9	府中市	93.64	93.72	93.71	93.26	93.75	0.64	0.07	▲ 0.00	▲ 0.46	0.50	9	11	13	17	19
10	三次市	92.23	93.54	94.62	95.03	95.80	0.85	1.32	1.07	0.41	0.78	19	14	9	7	6
11	庄原市	95.52	95.50	95.18	96.73	96.60	0.10	▲ 0.02	▲ 0.32	1.55	▲ 0.13	6	6	6	3	3
12	大竹市	94.24	94.86	95.06	94.41	94.84	0.51	0.61	0.21	▲ 0.65	0.43	7	7	7	11	9
14	府中町	92.87	92.80	92.58	92.75	92.57	1.76	▲ 0.06	▲ 0.23	0.17	▲ 0.18	13	19	18	19	20
16	海田町	92.48	93.26	92.78	94.04	94.38	3.96	0.78	▲ 0.48	1.26	0.34	18	15	17	12	14
19	熊野町	93.76	93.90	94.85	94.74	94.97	1.12	0.14	0.95	▲ 0.12	0.23	8	10	8	9	8
21	坂町	92.13	92.40	91.54	92.56	94.10	1.61	0.27	▲ 0.86	1.02	1.54	20	20	20	20	17
22	江田島市	93.46	93.60	94.19	93.95	94.45	1.54	0.14	0.59	▲ 0.24	0.50	12	12	12	14	13
28	廿日市市	92.65	93.00	93.35	94.02	94.68	1.06	0.34	0.35	0.67	0.66	17	17	15	13	10
44	安芸太田町	96.75	96.48	96.98	95.58	96.42	0.46	▲ 0.26	0.50	▲ 1.40	0.84	3	4	3	6	4
47	北広島町	93.54	94.10	94.37	94.44	93.88	0.18	0.56	0.27	0.07	▲ 0.56	10	9	11	10	18
51	安芸高田市	96.49	95.85	96.36	96.09	95.79	0.59	▲ 0.64	0.51	▲ 0.27	▲ 0.30	4	5	4	5	7
58	東広島市	91.43	91.46	91.26	91.43	92.15	1.07	0.03	▲ 0.20	0.17	0.72	21	21	21	21	21
73	大崎上島町	97.03	96.50	96.33	96.19	96.38	0.83	▲ 0.53	▲ 0.17	▲ 0.15	0.19	2	3	5	4	5
81	世羅町	96.06	96.93	97.12	96.81	97.21	0.94	0.87	0.19	▲ 0.31	0.40	5	2	2	2	2
92	神石高原町	97.84	98.60	97.73	97.52	98.43	0.58	0.76	▲ 0.87	▲ 0.21	0.91	1	1	1	1	1
301	歯科医師国保組合	99.71	99.80	99.86	99.91	99.94	▲ 0.09	0.09	0.06	0.05	0.02					
302	医師国保組合	100.00	100.00	100.00	100.00	100.00	0.00	0.00	0.00	0.00	0.00					
303	薬剤師国保組合	99.66	99.52	99.84	99.94	99.75	▲ 0.04	▲ 0.14	0.32	0.10	▲ 0.19					
304	建設国保組合	100.00	100.00	100.00	100.00	100.00	0.00	0.00	0.00	0.00	0.00					

※ 順位は市町国保を対象とする。

3-(4) ② 保険者別収納率推移（滞納繰越分）

※全被保険者分

番号	保険者名	22年度	23年度	24年度	25年度	26年度	増減					順位				
							22～21	23～22	24～23	25～24	26～25	22	23	24	25	26
	県計	17.26	17.80	18.34	18.69	17.52	0.01	0.54	0.54	0.35	▲ 1.17					
	市町計	17.26	17.80	18.33	18.69	17.51	0.01	0.54	0.53	0.36	▲ 1.18					
	市計	17.04	17.63	18.28	18.59	17.35	▲ 0.06	0.59	0.66	0.31	▲ 1.24					
	町計	20.79	20.70	19.17	20.55	20.68	1.35	▲ 0.09	▲ 1.53	1.38	0.13					
	組合計	11.12	14.99	27.97	26.90	69.99	▲ 6.64	3.87	12.98	▲ 1.07	43.09					
1	広島市	18.91	20.23	21.11	20.95	17.14	▲ 0.42	1.32	0.88	▲ 0.16	▲ 3.81	11	11	9	10	14
2	呉市	31.03	32.07	35.01	36.30	36.95	0.90	1.03	2.95	1.29	0.65	3	3	1	1	1
3	竹原市	10.08	11.53	10.42	11.84	10.72	▲ 0.84	1.45	▲ 1.10	1.42	▲ 1.12	23	23	23	21	22
4	三原市	18.91	19.76	20.20	19.07	18.01	0.86	0.86	0.43	▲ 1.13	▲ 1.05	12	12	11	12	13
5	尾道市	27.69	25.41	27.78	27.65	28.18	▲ 2.50	▲ 2.28	2.37	▲ 0.13	0.54	5	7	5	5	3
8	福山市	12.15	12.17	12.16	13.18	14.70	0.98	0.02	▲ 0.01	1.02	1.52	21	21	20	18	16
9	府中市	15.95	15.79	18.47	16.58	16.32	▲ 4.75	▲ 0.16	2.67	▲ 1.89	▲ 0.26	19	18	14	14	15
10	三次市	16.23	14.55	14.25	14.18	12.61	2.10	▲ 1.68	▲ 0.30	▲ 0.07	▲ 1.57	17	19	18	17	20
11	庄原市	17.25	20.56	19.38	18.95	26.65	▲ 1.72	3.31	▲ 1.18	▲ 0.43	7.70	15	10	12	13	6
12	大竹市	21.07	20.67	24.49	23.14	20.61	3.97	▲ 0.40	3.81	▲ 1.35	▲ 2.53	8	9	7	7	12
14	府中町	17.37	16.56	17.57	21.79	23.99	1.99	▲ 0.81	1.00	4.22	2.20	14	17	15	9	8
16	海田町	20.41	19.65	15.07	15.73	12.79	3.51	▲ 0.76	▲ 4.58	0.66	▲ 2.94	9	13	17	15	19
19	熊野町	26.33	26.67	28.90	29.39	28.86	▲ 0.04	0.34	2.22	0.49	▲ 0.53	6	6	3	3	2
21	坂町	16.20	16.76	12.23	11.75	12.02	▲ 0.88	0.56	▲ 4.52	▲ 0.48	0.27	18	16	19	22	21
22	江田島市	14.15	13.32	11.55	9.98	9.65	▲ 0.76	▲ 0.83	▲ 1.77	▲ 1.57	▲ 0.33	20	20	22	23	23
28	廿日市市	18.53	18.26	20.47	22.58	25.26	0.64	▲ 0.28	2.22	2.11	2.69	13	15	10	8	7
44	安芸太田町	34.74	35.28	30.99	19.10	22.93	▲ 2.85	0.54	▲ 4.29	▲ 11.88	3.82	2	2	2	11	9
47	北広島町	30.98	29.19	26.42	27.83	26.78	▲ 0.28	▲ 1.79	▲ 2.76	1.41	▲ 1.05	4	4	6	4	5
51	安芸高田市	16.81	18.72	16.76	14.23	13.07	2.89	1.91	▲ 1.96	▲ 2.53	▲ 1.16	16	14	16	16	17
58	東広島市	11.56	12.08	11.69	12.85	12.91	▲ 1.87	0.51	▲ 0.39	1.16	0.06	22	22	21	19	18
73	大崎上島町	20.24	24.89	18.75	12.37	22.19	5.53	4.65	▲ 6.14	▲ 6.38	9.82	10	8	13	20	10
81	世羅町	23.49	27.42	28.43	31.66	28.18	▲ 6.13	3.93	1.01	3.23	▲ 3.48	7	5	4	2	4
92	神石高原町	42.26	42.44	23.48	24.06	21.10	7.66	0.18	▲ 18.96	0.58	▲ 2.96	1	1	8	6	11
301	歯科医師国保組合	10.99	16.38	25.31	26.74	72.29	2.42	5.38	8.93	1.43	45.54					
302	医師国保組合	—	—	—	—	—	—	—	—	—	—					
303	薬剤師国保組合	12.61	4.61	38.87	29.17	55.36	▲ 54.58	▲ 8.00	34.26	▲ 9.70	26.19					
304	建設国保組合	—	—	—	—	—	—	—	—	—	—					

※1「—」は滞納繰越分の調定額が0円の保険者。

※2 保険料を採用する市(広島市・呉市・尾道市・大竹市)は短期消滅時効(2年)のため保険税より収納率が高くなる傾向がある。

※3 順位は市町国保を対象とする。

3-(5)① 納付方法別の保険料(税)収納状況(現年度分) (納期内納入の内訳) (平成26年度)

番号	保険者名	納付組織				口座振替				特別徴収(年金天引き)				自主納付				
		組織数	世帯数	調定額	収納額	収納率	世帯数	調定額	収納額	収納率	世帯数	調定額	収納額	収納率	世帯数	調定額	収納額	収納率
			A(世帯)	①(円)	②(円)	③(%)	B(世帯)	④(円)	⑤(円)	⑥(%)	C(世帯)	⑦(円)	⑧(円)	⑨(%)	D(世帯)	⑩(円)	⑪(円)	⑫(%)
	計					180,677	29,728,238,757	28,425,578,202	95.62	47,595	4,012,886,857	4,011,451,057	99.96	190,301	30,261,042,967	18,848,772,767	62.29	
1	広島市					75,119	12,663,445,311	11,971,713,692	94.54	10,373	434,292,867	434,292,867	100.00	79,477	14,140,117,703	7,888,946,841	55.79	
2	呉市					18,113	2,728,976,910	2,667,219,880	97.74	4,084	364,824,710	364,824,710	100.00	15,329	2,094,263,080	1,609,773,667	76.87	
3	竹原市					1,825	326,727,900	313,433,700	95.93	1,155	98,842,400	98,842,400	100.00	1,605	285,800,600	246,296,309	86.18	
4	三原市					5,064	953,154,000	910,423,200	95.52	3,391	349,183,200	349,183,200	100.00	5,962	982,550,500	745,920,027	75.92	
5	尾道市					9,449	1,624,586,560	1,554,849,290	95.71	4,538	457,719,820	457,719,820	100.00	8,117	1,267,101,720	1,023,652,018	80.79	
8	福山市					26,867	4,485,381,600	4,308,954,400	96.07	5,970	519,759,700	519,759,700	100.00	32,642	5,206,052,800	2,768,459,000	53.18	
9	府中市					2,700	404,163,900	361,646,200	89.48	1,245	91,953,000	91,953,000	100.00	3,248	386,735,200	364,076,900	94.14	
10	三次市					3,719	482,365,300	453,985,100	94.12	854	58,407,900	58,407,900	100.00	4,071	497,611,600	482,411,817	96.95	
11	庄原市					2,473	361,894,600	343,600,700	94.94	1,200	108,650,900	108,650,900	100.00	1,754	255,160,100	193,975,771	76.02	
12	大竹市					1,607	275,126,600	261,989,600	95.23	1,069	114,627,200	114,627,200	100.00	1,989	328,036,600	304,171,419	92.72	
14	府中町					1,953	417,707,900	403,992,500	96.72	1,160	128,105,900	128,105,900	100.00	3,752	643,867,700	452,186,600	70.23	
16	海田町					1,682	253,160,600	241,109,800	95.24	880	80,959,900	80,959,900	100.00	2,486	238,753,700	195,946,132	82.07	
19	熊野町					1,775	237,636,900	234,001,100	98.47	899	118,711,300	118,711,300	100.00	1,698	221,222,500	176,460,181	79.77	
21	坂町					783	131,878,300	129,990,800	98.57	466	50,596,600	50,596,600	100.00	929	107,721,500	86,621,300	80.41	
22	江田島市					1,870	310,976,350	288,249,500	92.69	1,124	114,481,200	114,481,200	100.00	2,565	261,630,950	177,293,160	67.76	
28	廿日市市					7,714	1,318,289,400	1,312,660,400	99.57	3,794	373,558,200	373,558,200	100.00	6,144	1,064,658,100	794,775,914	74.65	
44	安芸太田町					870	95,510,940	92,408,240	96.75	115	7,173,660	7,173,660	100.00	161	39,120,700	26,880,600	68.71	
47	北広島町					1,245	183,362,000	175,110,800	95.50	712	60,061,000	60,061,000	100.00	1,080	185,302,900	99,019,710	53.44	
51	安芸高田市					2,603	411,429,100	384,965,200	93.57	475	61,768,600	61,768,600	100.00	1,410	237,971,100	174,303,991	73.25	
58	東広島市					10,526	1,685,929,200	1,662,753,400	98.63	2,829	313,518,400	312,082,600	99.54	14,401	1,657,796,900	948,458,096	57.21	
73	大崎上島町					756	92,996,700	88,682,900	95.36	397	30,429,700	30,429,700	100.00	316	28,851,900	26,596,700	92.18	
81	世羅町					1,210	194,434,586	179,730,700	92.44	551	53,343,600	53,343,600	100.00	741	91,566,414	36,161,114	39.49	
92	神石高原町					754	89,104,100	84,107,100	94.39	314	21,917,100	21,917,100	100.00	424	39,148,700	26,385,500	67.40	

3-(5)② 納付方法別の保険料(税)収納状況(現年度分) (納期後納入及び合計) (平成26年度)

番号	保険者名	納入期限後の収納状況				合 計			居所不明被保険者に係る住基担当課未回答分の調定額 (円)	収納率 (%)	
		職 員	嘱 託 徴 収 員		(窓口収納等)	世帯数 A+B+C+D (世帯)	調定額 ⑰=①+④+⑦+⑩ (円)	収納額 ⑱=②+⑤+⑧+⑪+⑬ (円)			
		収 納 額 ⑬ (円)	徴収員数 (人)	収 納 額 ⑭ (円)	収 納 額 ⑮ (円)						⑯=⑬+⑭+⑮ (円)
計		12,595,338	22	158,425,569	6,665,650,691	6,836,671,598	418,573	64,002,168,581	58,122,473,624	4,627,573	90.82
1	広島市	0	0	802,037	3,563,738,717	3,564,540,754	164,969	27,237,855,881	23,859,494,154	4,164,273	87.61
2	呉市	507,690	2	17,113,531	225,606,182	243,227,403	37,526	5,188,064,700	4,885,045,660	0	94.16
3	竹原市	336,400	0	0	13,521,867	13,858,267	4,585	711,370,900	672,430,676	0	94.53
4	三原市	0	0	0	154,405,896	154,405,896	14,417	2,284,887,700	2,159,932,323	0	94.53
5	尾道市	2,011,190	0	0	117,451,484	119,462,674	22,104	3,349,408,100	3,155,683,802	0	94.22
8	福山市	0	16	120,045,511	1,531,356,495	1,651,402,006	65,479	10,211,194,100	9,248,575,106	0	90.57
9	府中市	3,083,930	0	0	6,939,221	10,023,151	7,193	882,852,100	827,699,251	0	93.75
10	三次市					0	8,644	1,038,384,800	994,804,817	0	95.80
11	庄原市	1,273,824	0	0	53,512,815	54,786,639	5,427	725,705,600	701,014,010	0	96.60
12	大竹市					0	4,665	717,790,400	680,788,219	0	94.84
14	府中町	204,500	2	299,000	116,469,001	116,972,501	6,865	1,189,681,500	1,101,257,501	0	92.57
16	海田町	118,850	0	0	22,081,792	22,200,642	5,048	572,874,200	540,216,474	463,300	94.38
19	熊野町				19,331,571	19,331,571	4,372	577,570,700	548,504,152	0	94.97
21	坂町	0	0	0	5,867,708	5,867,708	2,178	290,196,400	273,076,408	0	94.10
22	江田島市	0	2	20,165,490	48,768,533	68,934,023	5,559	687,088,500	648,957,883	0	94.45
28	廿日市市	0	0	0	128,873,902	128,873,902	17,652	2,756,505,700	2,609,868,416	0	94.68
44	安芸太田町	70,200	0	0	10,201,211	10,271,411	1,146	141,805,300	136,733,911	0	96.42
47	北広島町	1,794			68,296,882	68,298,676	3,037	428,725,900	402,490,186	0	93.88
51	安芸高田市	0	0	0	60,164,509	60,164,509	4,488	711,168,800	681,202,300	0	95.79
58	東広島市	0	0	0	446,955,603	446,955,603	27,756	3,657,244,500	3,370,249,699	0	92.15
73	大崎上島町	0	0	0	1,059,300	1,059,300	1,469	152,278,300	146,768,600	0	96.38
81	世羅町	501,360	0	0	60,133,102	60,634,462	2,502	339,344,600	329,869,876	0	97.21
92	神石高原町	4,485,600	0	0	10,914,900	15,400,500	1,492	150,169,900	147,810,200	0	98.43

3-(5)③ 一般被保険者・退職被保険者別保険料(税)収納率の状況及び滞納処分の状況等(現年度分)
(平成26年度)

番号	保険者名	収納率			滞納処分の状況		主な差押物件
		一般 (%)	退職 (%)	計 (%)	延べ 差押数 (世帯)	差押金額 (円)	
	県 計	91.46	96.58	91.78	4,644	1,849,368,387	
	市町計	90.40	96.58	90.82	4,644	1,849,368,387	
	組 合 計	99.98	0.00	99.98	0	0	
1	広島市	87.18	95.12	87.61	1,360	971,705,029	預貯金・給与・税還付金・生命保険・不動産
2	呉 市	93.88	97.44	94.16	196	62,102,724	預貯金・給与・税還付金・生命保険・不動産
3	竹原市	94.22	97.16	94.53	50	17,963,028	預貯金・給与・税還付金・生命保険・不動産・積立金
4	三原市	94.25	98.31	94.53	297	73,999,275	預貯金・給与・税還付金・生命保険・不動産
5	尾道市	93.78	98.73	94.22	242	48,580,133	預貯金・給与・税還付金・生命保険・不動産
8	福山市	90.12	95.97	90.57	821	312,335,515	預貯金・給与・生命保険・不動産
9	府中市	93.37	97.17	93.75	138	41,489,570	預貯金・給与・税還付金・生命保険
10	三次市	95.53	98.26	95.80	140	13,111,230	預貯金・給与・税還付金・生命保険
11	庄原市	96.35	98.57	96.60	36	3,275,115	預貯金・給与・税還付金・生命保険
12	大竹市	94.51	98.47	94.84	23	5,822,884	預貯金・給与・税還付金・生命保険
14	府中町	92.18	97.76	92.57	39	13,136,394	預貯金・給与・税還付金・生命保険・不動産
16	海田町	94.09	97.79	94.38	9	1,035,900	預貯金・給与
19	熊野町	94.83	97.82	94.97	27	4,796,995	預貯金・給与・積立金
21	坂 町	93.87	97.48	94.10	1	240,000	生命保険
22	江田島市	94.25	98.78	94.45	70	19,970,874	預貯金・給与・税還付金・生命保険・不動産
28	廿日市市	94.34	98.14	94.68	415	97,456,559	預貯金・給与・税還付金・生命保険・不動産・動産
44	安芸太田町	96.22	98.36	96.42	11	1,921,196	預貯金・税還付金
47	北広島町	93.51	96.90	93.88	14	3,147,104	預貯金・給与・税還付金
51	安芸高田市	95.54	97.47	95.79	26	4,703,772	預貯金・不動産
58	東広島市	91.93	96.14	92.15	689	149,509,716	預貯金・給与・税還付金・生命保険・不動産・動産
73	大崎上島町	96.05	99.83	96.38	3	135,000	預貯金
81	世羅町	97.06	98.58	97.21	32	2,611,974	預貯金・給与・税還付金
92	神石高原町	98.48	98.03	98.43	5	318,400	預貯金・不動産
301	歯科医師国保組合	99.94	0.00	99.94	0	0	
302	医師国保組合	100.00	0.00	100.00	0	0	
303	薬剤師国保組合	99.75	0.00	99.75	0	0	
304	建設国保組合	100.00	0.00	100.00	0	0	

※ 滞納処分の状況欄の「差押金額」欄は、差押に係る債権額(滞納保険料(税)額等)を記載している。

3-(6) 都道府県別収納率推移

※市町村分、全被保険者分

都道府県名	21年度			22年度			23年度			24年度			25年度		
	(%)	順位	増減 (ポイント)	(%)	順位	増減 (ポイント)	(%)	順位	増減 (ポイント)	(%)	順位	増減 (ポイント)	(%)	順位	増減 (ポイント)
北海道	88.95	32	0.63	89.87	31	0.92	90.69	26	0.82	91.33	22	0.64	91.94	22	0.61
青森県	87.59	38	▲ 0.63	87.74	38	0.15	88.30	40	0.56	88.69	42	0.39	88.84	42	0.15
岩手県	90.71	15	▲ 0.29	90.57	22	▲ 0.14	91.30	20	0.73	92.03	15	0.73	92.34	17	0.31
宮城県	86.44	42	▲ 0.31	86.44	44	0.00	87.98	42	1.54	89.87	39	1.89	90.19	40	0.32
秋田県	89.62	25	▲ 0.53	90.04	28	0.42	90.75	24	0.71	91.46	21	0.71	91.72	25	0.26
山形県	90.69	16	▲ 0.26	91.22	15	0.53	91.78	15	0.56	92.47	10	0.69	92.71	12	0.24
福島県	87.17	39	▲ 0.71	86.88	41	▲ 0.29	89.27	37	2.39	90.39	34	1.12	90.38	38	▲ 0.01
茨城県	86.60	41	▲ 0.72	86.90	40	0.30	88.20	41	1.30	88.73	41	0.53	89.44	41	0.71
栃木県	84.77	46	▲ 0.37	86.01	45	1.24	87.04	46	1.03	87.88	44	0.84	88.38	46	0.50
群馬県	88.00	37	▲ 0.47	89.03	36	1.03	89.63	36	0.60	90.20	35	0.57	90.78	35	0.58
埼玉県	85.96	43	▲ 0.38	86.61	43	0.65	87.59	43	0.98	88.16	43	0.57	88.84	43	0.68
千葉県	85.52	45	▲ 0.79	85.97	46	0.45	87.16	45	1.19	87.79	45	0.63	88.47	44	0.68
東京都	83.93	47	▲ 0.33	83.90	47	▲ 0.03	85.32	47	1.42	85.63	47	0.31	86.20	47	0.57
神奈川県	87.02	40	▲ 0.27	87.64	39	0.62	88.63	39	0.99	89.47	40	0.84	90.65	36	1.18
新潟県	92.00	4	▲ 0.22	92.16	7	0.16	92.47	8	0.31	93.03	6	0.56	93.32	8	0.29
富山県	93.37	2	▲ 0.39	94.07	2	0.70	93.96	2	▲ 0.11	94.09	2	0.13	94.49	2	0.40
石川県	90.59	17	▲ 0.53	91.13	16	0.54	91.44	17	0.31	91.29	23	▲ 0.15	92.04	19	0.75
福井県	90.51	18	▲ 0.63	90.88	20	0.37	90.89	23	0.01	91.28	24	0.39	91.93	23	0.65
山梨県	88.07	36	▲ 0.57	88.67	37	0.60	89.10	38	0.43	89.89	38	0.79	91.00	32	1.11
長野県	91.38	9	▲ 0.70	92.25	6	0.87	92.79	5	0.54	93.27	3	0.48	93.69	5	0.42
岐阜県	90.95	12	▲ 0.71	91.66	12	0.71	91.90	14	0.24	92.10	13	0.20	92.39	16	0.29
静岡県	88.31	35	▲ 0.99	89.08	35	0.77	89.73	35	0.65	90.02	37	0.29	90.65	37	0.63
愛知県	89.79	23	▲ 0.72	91.11	17	1.32	91.71	16	0.60	92.30	12	0.59	92.96	9	0.66
三重県	88.82	33	▲ 0.37	89.93	30	1.11	90.28	32	0.35	90.71	30	0.43	91.01	31	0.30
滋賀県	91.29	10	▲ 0.42	92.42	5	1.13	92.86	3	0.44	93.00	7	0.14	93.73	4	0.73
京都府	91.38	8	▲ 0.28	91.78	10	0.40	92.53	7	0.75	93.05	5	0.52	93.52	6	0.47
大阪府	85.78	44	0.29	86.73	42	0.95	87.24	44	0.51	87.76	46	0.52	88.41	45	0.65
兵庫県	89.57	26	▲ 0.37	90.07	27	0.50	90.65	27	0.58	91.05	26	0.40	91.55	26	0.50
奈良県	90.05	21	▲ 0.12	90.82	21	0.77	91.38	18	0.56	92.05	14	0.67	92.55	14	0.50
和歌山県	91.40	7	▲ 0.13	92.10	8	0.70	92.33	9	0.23	91.67	20	▲ 0.66	91.97	20	0.30
鳥取県	89.78	24	▲ 0.35	89.85	32	0.07	90.39	29	0.54	91.25	25	0.86	91.81	24	0.56
島根県	94.17	1	▲ 0.02	94.22	1	0.05	94.60	1	0.38	94.76	1	0.16	94.95	1	0.19
岡山県	88.64	34	0.12	89.44	34	0.80	90.10	33	0.66	90.50	32	0.40	91.01	30	0.51
広島県	89.09	31	▲ 0.48	89.81	33	0.72	90.08	34	0.27	90.12	36	0.04	90.21	39	0.09
山口県	90.31	19	▲ 0.46	91.02	18	0.71	91.33	19	0.31	91.69	19	0.36	91.95	21	0.26
徳島県	89.47	28	▲ 0.87	89.96	29	0.49	90.38	30	0.42	90.80	29	0.42	91.21	29	0.41
香川県	91.59	6	▲ 0.48	91.81	9	0.22	91.97	13	0.16	91.93	18	▲ 0.04	92.10	18	0.17
愛媛県	92.10	3	▲ 0.35	92.50	3	0.40	92.70	6	0.20	92.81	8	0.11	92.91	10	0.10
高知県	90.92	13	0.01	91.56	14	0.64	91.98	12	0.42	91.97	16	▲ 0.01	92.51	15	0.54
福岡県	89.93	22	▲ 0.18	90.29	24	0.36	90.75	25	0.46	90.86	27	0.11	91.23	28	0.37
佐賀県	91.73	5	▲ 0.11	92.44	4	0.71	92.80	4	0.36	93.15	4	0.35	93.74	3	0.59
長崎県	90.77	14	▲ 0.33	91.74	11	0.97	92.21	10	0.47	92.46	11	0.25	92.72	11	0.26
熊本県	89.47	28	▲ 0.33	90.40	23	0.93	90.52	28	0.12	90.63	31	0.11	90.83	34	0.20
大分県	89.12	30	▲ 0.28	90.12	25	1.00	91.20	21	1.08	91.95	17	0.75	92.58	13	0.63
宮崎県	90.25	20	▲ 0.55	90.99	19	0.74	91.14	22	0.15	90.86	28	▲ 0.28	91.45	27	0.59
鹿児島県	89.55	27	▲ 0.67	90.10	26	0.55	90.34	31	0.24	90.43	33	0.09	90.85	33	0.42
沖縄県	91.00	11	▲ 0.27	91.60	13	0.60	92.02	11	0.42	92.68	9	0.66	93.49	7	0.81
全国	88.01	—	▲ 0.34	88.61	—	0.60	89.39	—	0.78	89.86	—	0.47	90.42	—	0.56

3-(7) 一人当たり保険料(税)調定額

※全被保険者分(後期分・介護分含む)

番号	保険者名	23年度		24年度		25年度		26年度	
		(円)	順位	(円)	順位	(円)	順位	(円)	順位
		伸び率(%)		伸び率(%)		伸び率(%)		伸び率(%)	
県計		94,071		97,775		98,985		99,049	
市町計		91,641		95,192		96,216		95,313	▲ 0.94
市計		91,953		95,724		96,711		95,844	▲ 0.90
町計		87,220		87,666		89,166		87,696	▲ 1.65
組合計		127,072		133,621		137,028		149,251	8.92
1	広島市	94,506	4	97,638	5	100,252	3	99,349	▲ 0.90
2	呉市	98,123	1	98,606	4	99,019	4	97,811	▲ 1.22
3	竹原市	77,099	19	88,359	15	87,857	16	94,497	7.56
4	三原市	92,257	7	99,075	2	98,980	5	96,936	▲ 2.06
5	尾道市	83,119	16	94,483	7	93,105	9	91,339	▲ 1.90
8	福山市	92,085	8	91,748	12	91,083	12	91,667	0.64
9	府中市	76,720	20	86,635	17	92,907	10	91,307	▲ 1.72
10	三次市	83,942	15	86,566	18	86,255	18	84,642	▲ 1.87
11	庄原市	82,429	17	82,322	19	84,135	19	81,577	▲ 3.04
12	大竹市	93,959	5	94,258	9	89,673	15	91,754	2.32
14	府中町	94,568	3	94,392	8	100,883	2	101,621	0.73
16	海田町	89,158	10	90,585	14	89,886	14	87,422	▲ 2.74
19	熊野町	88,262	11	87,619	16	86,866	17	83,512	▲ 3.86
21	坂町	93,673	6	93,215	10	92,569	11	90,658	▲ 2.06
22	江田島市	87,424	12	91,385	13	90,698	13	88,383	▲ 2.55
28	廿日市市	95,048	2	95,066	6	95,520	7	94,547	▲ 1.02
44	安芸太田町	76,433	21	78,300	21	79,812	21	78,781	▲ 1.29
47	北広島町	91,551	9	92,851	11	93,449	8	90,774	▲ 2.86
51	安芸高田市	84,154	14	103,614	1	102,090	1	98,092	▲ 3.92
58	東広島市	84,285	13	98,815	3	98,003	6	95,058	▲ 3.01
73	大崎上島町	70,926	22	69,170	22	68,363	22	66,468	▲ 2.77
81	世羅町	81,180	18	81,786	20	82,090	20	81,008	▲ 1.32
92	神石高原町	62,068	23	65,390	23	62,775	23	61,596	▲ 1.88
301	歯科医師国保組合	166,894		174,143		178,759		187,754	5.03
302	医師国保組合	162,024		162,237		175,073		208,015	18.82
303	薬剤師国保組合	160,841		170,880		172,777		176,181	1.97
304	建設国保組合	102,463		109,697		109,411		116,030	6.05

3-(8) 一世帯当たり保険料(税)調定額

※全被保険者分(後期分・介護分含む)

番号	保険者名	23年度			24年度			25年度			26年度		
		(円)	順位	伸び率(%)	(円)	順位	伸び率(%)	(円)	順位	伸び率(%)	(円)	順位	伸び率(%)
	県計	159,558		3.08	164,726		3.24	165,567		0.51	164,023		▲ 0.93
	市町計	153,676		3.43	158,621		3.22	159,055		0.27	155,906		▲ 1.98
	市計	154,076		3.42	159,397		3.45	159,778		0.24	156,686		▲ 1.93
	町計	147,932		3.67	147,512		▲ 0.28	148,656		0.78	144,634		▲ 2.71
	組合計	255,238		0.35	265,938		4.19	273,662		2.90	296,460		8.33
1	広島市	158,850	4	3.58	162,954	3	2.58	165,862	2	1.79	162,547	2	▲ 2.00
2	呉市	156,186	7	7.46	156,122	11	▲ 0.04	155,843	9	▲ 0.18	152,819	8	▲ 1.94
3	竹原市	127,613	20	▲ 1.01	145,836	17	14.28	143,031	17	▲ 1.92	152,328	9	6.50
4	三原市	151,531	10	▲ 1.70	162,023	5	6.92	160,724	5	▲ 0.80	156,317	4	▲ 2.74
5	尾道市	139,160	13	0.68	157,012	9	12.83	154,063	11	▲ 1.88	149,574	14	▲ 2.91
8	福山市	158,323	6	3.34	156,861	10	▲ 0.92	154,545	10	▲ 1.48	153,688	7	▲ 0.55
9	府中市	130,897	19	14.12	146,136	16	11.64	153,897	12	5.31	149,992	13	▲ 2.54
10	三次市	136,814	16	▲ 1.34	139,478	18	1.95	137,793	18	▲ 1.21	133,606	19	▲ 3.04
11	庄原市	134,008	18	16.63	133,250	20	▲ 0.57	135,370	20	1.59	130,546	20	▲ 3.56
12	大竹市	158,671	5	2.41	158,628	8	▲ 0.03	149,785	14	▲ 5.57	151,560	10	1.19
14	府中町	162,525	2	4.39	161,618	6	▲ 0.56	170,615	1	5.57	169,398	1	▲ 0.71
16	海田町	153,961	9	▲ 1.01	154,743	13	0.51	151,751	13	▲ 1.93	145,105	15	▲ 4.38
19	熊野町	151,172	11	▲ 0.54	148,436	15	▲ 1.81	145,537	16	▲ 1.95	138,872	17	▲ 4.58
21	坂町	161,089	3	▲ 0.73	158,747	7	▲ 1.45	156,205	8	▲ 1.60	151,459	11	▲ 3.04
22	江田島市	145,400	12	▲ 0.38	149,578	14	2.87	146,899	15	▲ 1.79	141,493	16	▲ 3.68
28	廿日市市	165,488	1	3.65	164,678	2	▲ 0.49	164,234	3	▲ 0.27	160,682	3	▲ 2.16
44	安芸太田町	120,126	21	2.82	121,371	21	1.04	123,536	21	1.78	121,931	21	▲ 1.30
47	北広島町	154,446	8	11.67	155,239	12	0.51	156,299	7	0.68	150,062	12	▲ 3.99
51	安芸高田市	135,938	17	1.55	166,907	1	22.78	162,740	4	▲ 2.50	154,703	5	▲ 4.94
58	東広島市	139,045	14	0.50	162,649	4	16.98	160,396	6	▲ 1.39	153,996	6	▲ 3.99
73	大崎上島町	112,685	22	0.91	109,275	22	▲ 3.03	107,071	22	▲ 2.02	103,310	22	▲ 3.51
81	世羅町	137,386	15	13.33	136,794	19	▲ 0.43	136,082	19	▲ 0.52	133,811	18	▲ 1.67
92	神石高原町	103,602	23	2.36	108,915	23	5.13	103,450	23	▲ 5.02	100,650	23	▲ 2.71
301	歯科医師国保組合	282,253		0.28	291,233		3.18	297,695		2.22	310,928		4.45
302	医師国保組合	266,626		0.07	266,043		▲ 0.22	294,692		10.77	349,672		18.66
303	薬剤師国保組合	258,140		1.09	273,748		6.05	283,373		3.52	286,879		1.24
304	建設国保組合	239,394		0.21	255,147		6.58	253,064		▲ 0.82	266,199		5.19

3-(9) 都道府県別一人当たり保険料(税)調定額推移

※市町村分、全被保険者分(後期分・介護分含む)

都道府県名	21年度			22年度			23年度			24年度			25年度		
	(円)	順位	伸び率(%)	(円)	順位	伸び率(%)	(円)	順位	伸び率(%)	(円)	順位	伸び率(%)	(円)	順位	伸び率(%)
北海道	91,446	19	▲ 0.93	91,510	14	0.07	92,717	14	1.32	92,580	19	▲ 0.15	93,670	22	1.18
青森県	86,509	30	▲ 1.94	85,221	31	▲ 1.49	86,523	30	1.53	87,003	33	0.55	91,967	24	5.71
岩手県	80,600	40	▲ 1.15	76,644	45	▲ 4.91	73,077	45	▲ 4.65	77,712	44	6.34	83,625	43	7.61
宮城県	92,670	16	1.16	89,618	18	▲ 3.29	76,827	43	▲ 14.27	80,780	42	5.14	98,035	10	21.36
秋田県	84,572	36	2.27	83,928	35	▲ 0.76	82,215	40	▲ 2.04	84,447	37	2.71	85,661	38	1.44
山形県	90,215	23	0.45	89,417	19	▲ 0.88	90,712	19	1.45	96,409	9	6.28	101,262	4	5.03
福島県	87,870	27	▲ 1.38	85,197	32	▲ 3.04	72,010	46	▲ 15.48	75,201	46	4.43	83,416	44	10.92
茨城県	95,629	10	0.94	90,335	16	▲ 5.54	88,762	22	▲ 1.74	90,124	23	1.53	93,302	23	3.53
栃木県	103,541	1	▲ 0.57	97,710	1	▲ 5.63	97,310	4	▲ 0.41	98,379	5	1.10	101,967	2	3.65
群馬県	100,817	2	1.53	95,654	3	▲ 5.12	96,287	8	0.66	94,235	15	▲ 2.13	96,140	16	2.02
埼玉県	97,050	6	▲ 0.59	92,024	13	▲ 5.18	91,132	18	▲ 0.97	90,530	22	▲ 0.66	90,795	26	0.29
千葉県	96,414	8	0.21	94,200	9	▲ 2.30	93,485	12	▲ 0.76	93,812	16	0.35	95,639	18	1.95
東京都	89,107	26	▲ 0.16	88,408	20	▲ 0.79	91,253	17	3.22	93,762	17	2.75	97,266	12	3.74
神奈川県	95,763	9	1.98	93,736	10	▲ 2.12	98,107	1	4.66	99,869	2	1.80	104,349	1	4.49
新潟県	85,256	34	1.53	83,528	36	▲ 2.03	84,883	36	1.62	88,327	29	4.06	91,510	25	3.60
富山県	91,180	20	0.59	85,951	28	▲ 5.73	92,132	15	7.19	94,426	14	2.49	96,781	13	2.49
石川県	97,188	5	▲ 1.22	92,301	11	▲ 5.03	95,382	10	3.34	99,108	4	3.91	99,694	5	0.59
福井県	84,565	37	▲ 0.63	85,726	29	1.37	87,728	28	2.34	94,739	13	7.99	95,123	19	0.41
山梨県	93,804	13	▲ 0.18	92,170	12	▲ 1.74	96,367	7	4.55	97,005	7	0.66	99,356	6	2.42
長野県	86,700	29	1.13	81,783	37	▲ 5.67	83,661	37	2.30	84,066	38	0.49	85,388	39	1.57
岐阜県	94,398	12	3.99	94,518	5	0.13	97,974	2	3.66	99,268	3	1.32	99,099	8	▲ 0.17
静岡県	99,466	3	3.88	95,774	2	▲ 3.71	97,642	3	1.95	101,953	1	4.41	101,589	3	▲ 0.36
愛知県	98,933	4	1.53	94,366	7	▲ 4.62	96,861	6	2.64	96,755	8	▲ 0.11	97,976	11	1.26
三重県	97,015	7	1.10	94,471	6	▲ 2.62	95,820	9	1.43	95,993	10	0.18	96,779	14	0.82
滋賀県	95,243	11	1.05	94,869	4	▲ 0.39	95,052	11	0.19	95,965	11	0.96	95,654	17	▲ 0.32
京都府	85,575	33	1.19	85,317	30	▲ 0.30	88,622	24	3.87	88,558	27	▲ 0.07	88,583	33	0.03
大阪府	90,239	22	▲ 1.18	87,040	26	▲ 3.54	87,675	29	0.73	88,363	28	0.78	90,013	29	1.87
兵庫県	90,300	21	▲ 0.44	87,395	25	▲ 3.22	89,097	21	1.95	88,867	26	▲ 0.26	90,281	27	1.59
奈良県	93,303	15	▲ 1.57	91,016	15	▲ 2.45	90,625	20	▲ 0.43	90,053	24	▲ 0.63	90,246	28	0.21
和歌山県	86,091	31	1.67	84,903	34	▲ 1.38	86,174	32	1.50	86,707	35	0.62	88,473	34	2.04
鳥取県	79,676	43	▲ 1.17	80,363	41	0.86	86,280	31	7.36	86,915	34	0.74	88,161	35	1.43
島根県	81,875	39	0.47	86,224	27	5.31	88,660	23	2.82	91,655	21	3.38	95,091	20	3.75
岡山県	91,835	18	▲ 0.10	87,857	24	▲ 4.33	88,407	26	0.63	89,036	25	0.71	89,600	30	0.63
広島県	89,546	25	3.67	88,193	22	▲ 1.51	91,641	16	3.91	95,192	12	3.88	96,216	15	1.08
山口県	93,424	14	▲ 0.69	94,278	8	0.91	96,941	5	2.83	98,295	6	1.40	99,220	7	0.94
徳島県	85,999	32	2.62	87,877	23	2.18	88,366	27	0.56	88,002	30	▲ 0.41	89,460	31	1.66
香川県	90,092	24	▲ 0.25	88,267	21	▲ 2.02	88,582	25	0.36	91,706	20	3.53	93,965	21	2.46
愛媛県	80,406	41	3.34	80,168	42	▲ 0.30	82,602	39	3.04	82,243	41	▲ 0.43	84,069	41	2.22
高知県	80,151	42	▲ 1.44	79,358	43	▲ 0.99	82,890	38	4.45	82,660	39	▲ 0.28	84,054	42	1.69
福岡県	83,361	38	▲ 2.05	81,659	38	▲ 2.04	81,843	41	0.23	82,632	40	0.96	84,269	40	1.98
佐賀県	92,308	17	0.25	89,681	17	▲ 2.85	92,760	13	3.43	93,240	18	0.52	99,029	9	6.21
長崎県	79,047	45	▲ 0.81	76,936	44	▲ 2.67	79,052	42	2.75	79,838	43	0.99	81,793	45	2.45
熊本県	84,628	35	▲ 1.59	81,046	40	▲ 4.23	85,299	35	5.25	87,245	31	2.28	88,740	32	1.71
大分県	86,923	28	▲ 2.57	85,086	33	▲ 2.11	85,875	33	0.93	87,212	32	1.56	87,314	36	0.12
宮崎県	79,202	44	▲ 2.19	81,062	39	2.35	85,692	34	5.71	86,199	36	0.59	86,979	37	0.91
鹿児島県	76,604	46	1.23	74,357	46	▲ 2.93	76,069	44	2.30	76,801	45	0.96	77,695	46	1.16
沖縄県	58,991	47	▲ 1.17	58,504	47	▲ 0.83	58,822	47	0.54	59,202	47	0.65	59,984	47	1.32
全国	90,908	—	0.31	88,578	—	▲ 2.56	89,666	—	1.23	90,882	—	1.36	93,175	—	2.52

3-(10) 被保険者資格証明書及び短期被保険者証の適用状況

(平成27年6月1日現在及び平成26年度実績)

番号	保険者名	収納率	被保険者資格証明書			短期被保険者証	
			実施状況	交付実績		実施状況	交付実績
				法9条3項によるもの	法9条4項によるもの		
1	広島市	87.61	○	○		○	○
2	呉市	94.16	○	○		○	○
3	竹原市	94.53	○	○		○	○
4	三原市	94.53	○	○		○	○
5	尾道市	94.22	○	○		○	○
8	福山市	90.57	○	○		○	○
9	府中市	93.75	○	○		○	○
10	三次市	95.80	○	○		○	○
11	庄原市	96.60	○	○		○	○
12	大竹市	94.84	○	○		○	○
14	府中町	92.57	○	○		○	○
16	海田町	94.38	○	○		○	○
19	熊野町	94.97	○	○		○	○
21	坂町	94.10				○	○
22	江田島市	94.45	○	○		○	○
28	廿日市市	94.68	○	○		○	○
44	安芸太田町	96.42	○	○		○	○
47	北広島町	93.88	○	○		○	○
51	安芸高田市	95.79	○	○		○	○
58	東広島市	92.15	○	○		○	○
73	大崎上島町	96.38				○	○
81	世羅町	97.21	○	○		○	○
92	神石高原町	98.43	○	○		○	○
301	歯科医師国保組合	99.94					
302	医師国保組合	100.00					
303	薬剤師国保組合	99.75					
304	建設国保組合	100.00					
市町計		90.82	21	21	0	23	23

3-(11) 調整対象収入額(調整交付金)に対する保険料(税)の状況 (平成26年度)

(単位:円)

保険者名		調整対象 収入額 ①	収納率に よる減額 ②	確保すべき 保険料収入 ③=①+②	一般 被保険者数 ④	一人当たり確保 すべき保険料収入 ③÷④	保険料(税) 収入額 (注)⑤	差引⑤-③	⑤÷③	順位
1	広島市	25,393,378,000	0	25,393,378,000	262,238	96,833	24,109,213,539	▲ 1,284,164,461	94.94%	13
2	呉市	4,715,059,000	0	4,715,059,000	49,768	94,741	4,802,130,111	87,071,111	101.85%	5
3	竹原市	636,093,000	0	636,093,000	6,906	92,107	636,910,101	817,101	100.13%	8
4	三原市	2,070,345,000	0	2,070,345,000	22,289	92,886	2,126,342,954	55,997,954	102.70%	4
5	尾道市	3,026,526,000	0	3,026,526,000	34,100	88,754	3,079,639,205	53,113,205	101.75%	6
8	福山市	9,780,356,000	0	9,780,356,000	104,662	93,447	9,264,749,575	▲ 515,606,425	94.73%	14
9	府中市	753,046,000	0	753,046,000	8,827	85,312	795,353,304	42,307,304	105.62%	2
10	三次市	1,061,189,000	0	1,061,189,000	11,241	94,403	938,516,923	▲ 122,672,077	88.44%	18
11	庄原市	786,292,000	0	786,292,000	8,107	96,989	660,081,191	▲ 126,210,809	83.95%	20
12	大竹市	704,308,000	0	704,308,000	7,267	96,919	655,654,358	▲ 48,653,642	93.09%	15
14	府中町	1,128,996,000	0	1,128,996,000	11,024	102,413	1,111,339,811	▲ 17,656,189	98.44%	10
16	海田町	583,977,000	0	583,977,000	6,131	95,250	529,902,872	▲ 54,074,128	90.74%	17
19	熊野町	543,949,000	0	543,949,000	6,597	82,454	553,262,254	9,313,254	101.71%	7
21	坂町	274,440,000	0	274,440,000	3,028	90,634	272,415,254	▲ 2,024,746	99.26%	9
22	江田島市	765,637,000	0	765,637,000	7,467	102,536	653,712,840	▲ 111,924,160	85.38%	19
28	廿日市市	2,687,242,000	0	2,687,242,000	27,030	99,417	2,555,639,729	▲ 131,602,271	95.10%	12
44	安芸太田町	154,747,000	0	154,747,000	1,668	92,774	128,990,533	▲ 25,756,467	83.36%	21
47	北広島町	367,140,000	0	367,140,000	4,295	85,481	383,268,150	16,128,150	104.39%	3
51	安芸高田市	548,832,000	0	548,832,000	6,501	84,423	626,629,278	77,797,278	114.18%	1
58	東広島市	3,652,185,000	0	3,652,185,000	36,922	98,916	3,393,211,580	▲ 258,973,420	92.91%	16
73	大崎上島町	191,146,000	0	191,146,000	2,121	90,121	139,490,052	▲ 51,655,948	72.98%	22
81	世羅町	326,655,000	0	326,655,000	3,868	84,451	313,298,995	▲ 13,356,005	95.91%	11
92	神石高原町	221,073,000	0	221,073,000	2,219	99,627	137,638,741	▲ 83,434,259	62.26%	23
市町合計		60,372,611,000	0	60,372,611,000	634,276	95,184	57,867,391,350	▲ 2,505,219,650	95.85%	—

※ 「保険料(税)収入額⑤」は、一般被保険者分に加えて、退職被保険者分(介護納付金分)も含む。

3-(12) 収納率向上対策の実施状況

番号	保険者名	平成25年度											平成26年度										
		納付方法(納期内納入分)(世帯数)						滞納処分		資格証明書等(世帯数)			納付方法(納期内納入分)(世帯数)						滞納処分		資格証明書等(世帯数)		
		納付組織	口座振替	特別徴収	自主納付	口座振替率	順位	差押件数	差押金額	滞納世帯数	資格証明書	短期被保険者証	納付組織	口座振替	特別徴収	自主納付	口座振替率	順位	差押件数	差押金額	滞納世帯数	資格証明書	短期被保険者証
1	広島市	0	78,230	9,485	80,512	46.50%	8	926	484,136,480	37,476	15	17,373	0	75,119	10,373	79,477	45.54%	8	1,360	971,705,029	38,435	10	17,990
2	呉市	0	18,118	4,138	15,928	47.45%	7	176	64,814,145	4,687	658	1,316	0	18,113	4,084	15,329	48.27%	6	196	62,102,724	4,477	614	1,307
3	竹原市	0	1,863	1,112	1,735	39.55%	14	54	18,702,569	915	12	171	0	1,825	1,155	1,605	39.80%	15	50	17,963,028	808	8	146
4	三原市	0	5,181	3,218	6,132	35.65%	21	364	82,078,812	708	171	446	0	5,064	3,391	5,962	35.13%	19	297	73,999,275	689	162	441
5	尾道市	0	9,554	4,453	8,241	42.94%	11	174	42,618,089	2,647	47	1,040	0	9,449	4,538	8,117	42.75%	11	242	48,580,133	2,675	39	967
8	福山市	0	26,652	5,570	33,906	40.30%	13	899	323,997,002	10,125	749	6,205	0	26,867	5,970	32,642	41.03%	12	821	312,335,515	14,927	589	6,045
9	府中市	0	2,874	1,172	3,250	39.39%	15	86	22,784,181	403	130	120	0	2,700	1,245	3,248	37.54%	17	138	41,489,570	460	135	139
10	三次市	0	3,756	643	4,363	42.87%	12	133	12,160,280	430	113	317	0	3,719	854	4,071	43.02%	10	140	13,111,230	432	123	302
11	庄原市	0	2,631	1,185	1,892	46.09%	9	41	3,379,154	664	48	105	0	2,473	1,200	1,754	45.57%	7	36	3,275,115	335	57	106
12	大竹市	0	1,739	916	2,109	36.50%	20	21	6,213,028	575	94	253	0	1,607	1,069	1,989	34.45%	20	23	5,822,884	538	87	203
14	府中町	0	1,965	1,126	3,987	27.76%	23	41	17,794,672	1,454	114	245	0	1,953	1,160	3,752	28.45%	23	39	13,136,394	1,736	104	227
16	海田町	0	1,718	881	1,791	39.13%	16	32	7,212,550	387	0	300	0	1,682	880	2,486	33.32%	22	9	1,035,900	889	1	370
19	熊野町	0	1,712	993	1,771	38.25%	18	243	13,896,991	574	80	92	0	1,775	899	1,698	40.60%	14	27	4,796,995	597	72	91
21	坂町	0	829	453	935	37.39%	19	0	0	321	0	49	0	783	466	929	35.95%	18	1	240,000	281	0	54
22	江田島市	0	1,968	1,047	2,676	34.58%	22	330	51,812,000	545	53	181	0	1,870	1,124	2,565	33.64%	21	70	19,970,874	495	43	170
28	廿日市市	0	7,870	3,564	6,126	44.82%	10	403	108,775,928	2,577	19	475	0	7,714	3,794	6,144	43.70%	9	415	97,456,559	2,289	15	342
44	安芸太田町	0	854	74	395	64.55%	1	23	3,331,450	76	9	9	0	870	115	161	75.92%	1	11	1,921,196	53	15	12
47	北広島町	0	1,405	634	830	48.97%	5	35	7,710,101	356	44	78	0	1,245	712	1,080	40.99%	13	14	3,147,104	352	45	69
51	安芸高田市	0	2,765	393	1,453	59.97%	2	58	7,274,800	238	29	165	0	2,603	475	1,410	58.00%	2	26	4,703,772	354	31	158
58	東広島市	0	10,657	2,426	14,648	38.43%	17	648	156,898,415	4,623	10	2,009	0	10,526	2,829	14,401	37.92%	16	689	149,509,716	4,496	21	1,937
73	大崎上島町	0	798	397	349	51.68%	4	0	0	82	0	56	0	756	397	316	51.46%	3	3	135,000	106	0	46
81	世羅町	0	1,237	516	777	48.89%	6	25	2,863,969	210	12	62	0	1,210	551	741	48.36%	5	32	2,611,974	205	14	59
92	神石高原町	0	813	298	420	53.10%	3	10	532,185	76	2	26	0	754	314	424	50.54%	4	5	318,400	65	1	24
計		0	185,189	44,694	194,226	43.67%		4,722	1,438,986,801	70,149	2,409	31,093	0	180,677	47,595	190,301	43.16%		4,644	1,849,368,387	75,694	2,186	31,205
実施市町数								21			20	23							23			21	23

※「資格証明書等」は、翌年度6月1日現在の状況

4 医療費の状況
4-(1) 一人当たり診療費

※全被保険者分

番号	保険者名	23年度			24年度			25年度			26年度		
		(円)	順位	伸び率 (%)	(円)	順位	伸び率 (%)	(円)	順位	伸び率 (%)	(円)	順位	伸び率 (%)
	県計	282,301		1.56	285,331		1.07	290,046		1.65	295,314		1.82
	市町計	292,738		1.56	295,649		0.99	300,397		1.61	306,374		1.99
	市計	291,979		1.62	294,933		1.01	299,854		1.67	305,814		1.99
	町計	303,497		0.80	305,806		0.76	308,127		0.76	314,389		2.03
	組合計	140,578		▲ 0.42	142,101		1.08	147,832		4.03	146,697		▲ 0.77
1	広島市	294,471	11	1.64	297,332	12	0.97	301,483	12	1.40	309,210	11	2.56
2	呉市	329,086	5	▲ 1.00	330,469	6	0.42	338,505	5	2.43	346,058	5	2.23
3	竹原市	291,057	12	2.53	287,192	16	▲ 1.33	298,001	15	3.76	306,626	14	2.89
4	三原市	287,416	16	2.68	296,007	14	2.99	301,165	13	1.74	308,223	13	2.34
5	尾道市	290,538	13	0.30	300,991	11	3.60	300,111	14	▲ 0.29	304,926	15	1.60
8	福山市	274,317	20	2.24	274,593	22	0.10	283,168	19	3.12	287,234	21	1.44
9	府中市	271,376	21	0.77	275,018	21	1.34	282,130	20	2.59	291,246	19	3.23
10	三次市	320,888	9	4.14	327,418	7	2.03	317,171	9	▲ 3.13	325,152	8	2.52
11	庄原市	323,113	8	1.96	317,377	9	▲ 1.78	319,920	7	0.80	333,070	7	4.11
12	大竹市	288,882	15	1.05	296,188	13	2.53	305,569	11	3.17	321,222	10	5.12
14	府中町	284,541	17	▲ 1.90	292,681	15	2.86	294,255	16	0.54	295,160	18	0.31
16	海田町	278,757	19	▲ 5.70	285,378	17	2.38	279,737	22	▲ 1.98	308,627	12	10.33
19	熊野町	325,236	7	2.25	322,668	8	▲ 0.79	318,412	8	▲ 1.32	338,342	6	6.26
21	坂町	353,396	1	2.69	361,575	1	2.31	388,492	1	7.44	367,026	2	▲ 5.53
22	江田島市	348,741	2	2.83	345,444	2	▲ 0.95	350,534	3	1.47	357,256	4	1.92
28	廿日市市	271,192	22	▲ 0.48	276,954	20	2.12	285,762	18	3.18	287,750	20	0.70
44	安芸太田町	348,514	3	▲ 4.00	339,764	4	▲ 2.51	344,567	4	1.41	358,019	3	3.90
47	北広島町	305,545	10	4.41	307,620	10	0.68	307,840	10	0.07	304,648	16	▲ 1.04
51	安芸高田市	328,549	6	8.31	335,193	5	2.02	325,607	6	▲ 2.86	322,691	9	▲ 0.90
58	東広島市	261,182	23	4.88	265,631	23	1.70	270,446	23	1.81	267,316	22	▲ 1.16
73	大崎上島町	345,505	4	4.17	341,574	3	▲ 1.14	353,086	2	3.37	372,835	1	5.59
81	世羅町	283,579	18	9.60	282,862	18	▲ 0.25	288,178	17	1.88	266,996	23	▲ 7.35
92	神石高原町	288,888	14	3.96	279,290	19	▲ 3.32	282,007	21	0.97	298,323	17	5.79
301	歯科医師国保組合	127,221		7.74	119,747		▲ 5.88	128,906		7.65	123,833		▲ 3.94
302	医師国保組合	124,034		▲ 7.87	128,294		3.43	136,626		6.49	135,738		▲ 0.65
303	薬剤師国保組合	142,230		▲ 3.07	145,140		2.05	158,784		9.40	142,174		▲ 10.46
304	建設国保組合	149,613		0.36	153,066		2.31	156,489		2.24	157,343		0.55

※ 順位は市町国保を対象とする。

4-(2) 一件当たり日数

※全被保険者分

番号	保険者名	23年度			24年度			25年度			26年度		
		(日)	順位	伸び率 (%)	(日)	順位	伸び率 (%)	(日)	順位	伸び率 (%)	(日)	順位	伸び率 (%)
	県計	2.29		▲ 2.28	2.23		▲ 2.60	2.19		▲ 2.06	2.15		▲ 1.94
	市町計	2.32		▲ 2.31	2.26		▲ 2.62	2.21		▲ 2.11	2.17		▲ 1.91
	市計	2.32		▲ 2.29	2.26		▲ 2.65	2.21		▲ 2.11	2.17		▲ 1.89
	町計	2.30		▲ 2.58	2.25		▲ 2.28	2.20		▲ 2.24	2.14		▲ 2.31
	組合計	1.81		▲ 2.15	1.77		▲ 2.53	1.76		▲ 0.69	1.72		▲ 1.99
1	広島市	2.28	18	▲ 2.37	2.22	18	▲ 2.62	2.17	20	▲ 2.11	2.14	17	▲ 1.74
2	呉市	2.51	4	▲ 2.54	2.44	3	▲ 2.69	2.38	3	▲ 2.81	2.34	2	▲ 1.39
3	竹原市	2.34	11	0.10	2.28	12	▲ 2.71	2.27	8	▲ 0.43	2.21	8	▲ 2.75
4	三原市	2.32	14	▲ 1.00	2.27	13	▲ 2.33	2.23	12	▲ 1.44	2.21	9	▲ 1.32
5	尾道市	2.36	9	▲ 1.99	2.29	9	▲ 3.12	2.23	13	▲ 2.71	2.18	13	▲ 2.23
8	福山市	2.32	12	▲ 2.77	2.26	14	▲ 2.70	2.22	14	▲ 2.00	2.17	14	▲ 2.31
9	府中市	2.35	10	▲ 2.44	2.29	10	▲ 2.76	2.24	11	▲ 2.16	2.20	10	▲ 1.47
10	三次市	2.52	3	▲ 1.25	2.46	2	▲ 2.41	2.39	2	▲ 2.60	2.33	3	▲ 2.67
11	庄原市	2.28	19	▲ 0.99	2.24	16	▲ 1.80	2.19	16	▲ 2.06	2.13	19	▲ 2.75
12	大竹市	2.41	6	▲ 1.10	2.36	6	▲ 2.05	2.31	7	▲ 2.36	2.27	6	▲ 1.63
14	府中町	2.31	16	▲ 3.39	2.25	15	▲ 2.68	2.19	17	▲ 2.55	2.15	15	▲ 1.91
16	海田町	2.25	20	▲ 4.40	2.20	19	▲ 2.03	2.18	19	▲ 1.29	2.13	18	▲ 1.96
19	熊野町	2.15	22	▲ 3.69	2.14	22	▲ 0.63	2.07	22	▲ 3.53	2.04	22	▲ 1.12
21	坂町	2.47	5	▲ 2.22	2.40	5	▲ 2.59	2.34	5	▲ 2.56	2.28	5	▲ 2.57
22	江田島市	2.53	2	▲ 1.61	2.43	4	▲ 3.78	2.36	4	▲ 3.11	2.32	4	▲ 1.40
28	廿日市市	2.09	23	▲ 3.41	2.04	23	▲ 2.62	2.02	23	▲ 0.90	1.99	23	▲ 1.43
44	安芸太田町	2.55	1	▲ 5.24	2.51	1	▲ 1.69	2.43	1	▲ 3.27	2.35	1	▲ 3.41
47	北広島町	2.32	13	▲ 2.23	2.28	11	▲ 1.77	2.24	9	▲ 1.68	2.19	12	▲ 2.19
51	安芸高田市	2.37	7	▲ 0.17	2.32	8	▲ 2.05	2.24	10	▲ 3.58	2.19	11	▲ 2.08
58	東広島市	2.28	17	▲ 1.93	2.23	17	▲ 2.40	2.20	15	▲ 1.39	2.14	16	▲ 2.63
73	大崎上島町	2.37	8	▲ 0.60	2.33	7	▲ 1.34	2.32	6	▲ 0.43	2.26	7	▲ 2.56
81	世羅町	2.32	15	3.38	2.20	20	▲ 4.95	2.18	18	▲ 1.01	2.05	20	▲ 5.85
92	神石高原町	2.23	21	0.87	2.15	21	▲ 3.36	2.09	21	▲ 2.89	2.05	21	▲ 2.04
301	歯科医師国保組合	1.68		0.19	1.63		▲ 2.79	1.63		▲ 0.19	1.60		▲ 1.48
302	医師国保組合	1.72		▲ 3.45	1.69		▲ 1.72	1.68		▲ 0.25	1.65		▲ 1.73
303	薬剤師国保組合	1.89		▲ 3.10	1.77		▲ 6.16	1.78		0.25	1.68		▲ 5.59
304	建設国保組合	1.88		▲ 2.15	1.84		▲ 2.26	1.82		▲ 1.01	1.78		▲ 1.93

※ 順位は市町国保を対象とする。

4-(3) 一日当たり診療費

※全被保険者分

番号	保険者名	23年度			24年度			25年度			26年度		
		(円)	順位	伸び率 (%)	(円)	順位	伸び率 (%)	(円)	順位	伸び率 (%)	(円)	順位	伸び率 (%)
	県計	11,321		2.88	11,661		3.01	12,018		3.06	12,256		1.98
	市町計	11,362		2.92	11,705		3.03	12,056		3.00	12,306		2.07
	市計	11,351		2.95	11,701		3.08	12,057		3.04	12,301		2.02
	町計	11,503		2.43	11,762		2.25	12,046		2.42	12,386		2.82
	組合計	10,275		1.59	10,514		2.33	11,050		5.10	10,988		▲ 0.56
1	広島市	11,259	15	2.96	11,603	16	3.05	11,954	15	3.03	12,254	13	2.51
2	呉市	11,071	18	1.07	11,295	18	2.02	11,768	18	4.19	11,953	19	1.57
3	竹原市	10,978	19	2.19	11,193	19	1.96	11,509	19	2.82	11,927	20	3.63
4	三原市	11,686	12	4.30	12,234	8	4.68	12,589	8	2.91	12,745	10	1.24
5	尾道市	11,096	17	1.59	11,796	14	6.30	12,004	14	1.77	12,241	14	1.97
8	福山市	11,762	10	3.65	12,044	10	2.40	12,513	10	3.89	12,717	11	1.63
9	府中市	11,208	16	1.98	11,466	17	2.30	11,793	17	2.85	12,206	15	3.50
10	三次市	11,637	13	3.26	11,987	12	3.01	11,804	16	▲ 1.52	12,165	16	3.06
11	庄原市	13,534	1	2.03	13,685	1	1.12	14,051	1	2.67	14,764	1	5.08
12	大竹市	10,480	22	1.74	10,854	22	3.57	11,406	21	5.09	11,860	21	3.98
14	府中町	10,290	23	0.28	10,802	23	4.98	11,057	22	2.36	11,070	23	0.12
16	海田町	10,768	20	▲ 3.20	11,042	21	2.55	10,995	23	▲ 0.43	12,082	17	9.89
19	熊野町	12,224	6	3.78	12,027	11	▲ 1.62	12,160	12	1.11	12,774	8	5.05
21	坂町	12,031	9	4.83	12,608	5	4.80	13,576	4	7.67	13,101	7	▲ 3.49
22	江田島市	12,100	7	3.60	12,329	7	1.89	12,733	6	3.28	13,122	6	3.06
28	廿日市市	11,292	14	2.60	11,745	15	4.01	12,052	13	2.61	12,080	18	0.24
44	安芸太田町	12,304	5	1.00	12,165	9	▲ 1.13	12,685	7	4.28	13,571	3	6.98
47	北広島町	12,088	8	5.92	12,331	6	2.01	12,536	9	1.66	12,623	12	0.69
51	安芸高田市	12,473	4	7.27	12,792	4	2.56	12,742	5	▲ 0.39	12,772	9	0.24
58	東広島市	10,750	21	5.13	11,156	20	3.78	11,474	20	2.85	11,453	22	▲ 0.18
73	大崎上島町	11,687	11	4.63	11,825	13	1.18	12,233	11	3.45	13,233	5	8.18
81	世羅町	12,767	3	6.73	13,340	2	4.49	13,675	3	2.51	13,389	4	▲ 2.09
92	神石高原町	13,114	2	5.17	13,082	3	▲ 0.24	13,678	2	4.56	14,471	2	5.79
301	歯科医師国保組合	9,729		6.70	9,352		▲ 3.87	10,318		10.32	9,896		▲ 4.09
302	医師国保組合	10,333		▲ 4.98	10,684		3.40	11,197		4.80	11,056		▲ 1.26
303	薬剤師国保組合	7,865		▲ 2.59	8,516		8.28	9,395		10.32	8,886		▲ 5.42
304	建設国保組合	10,591		2.77	10,924		3.15	11,322		3.64	11,403		0.71

※ 順位は市町国保を対象とする。

4-(4) 受診率

※全被保険者分

番号	保険者名	23年度			24年度			25年度			26年度		
		(件)	順位	伸び率(%)	(件)	順位	伸び率(%)	(件)	順位	伸び率(%)	(件)	順位	伸び率(%)
	県計	1,087		1.02	1,095		0.74	1,103		0.71	1,123		1.82
	市町計	1,112		1.02	1,119		0.67	1,128		0.78	1,149		1.87
	市計	1,109		1.02	1,117		0.65	1,125		0.79	1,147		1.89
	町計	1,148		1.02	1,158		0.85	1,165		0.63	1,184		1.58
	組合計	754		0.18	764		1.35	762		▲ 0.32	776		1.82
1	広島市	1,147	8	1.12	1,154	9	0.62	1,160	10	0.54	1,181	9	1.82
2	呉市	1,183	5	0.50	1,197	4	1.15	1,211	5	1.16	1,236	4	2.07
3	竹原市	1,131	11	0.23	1,125	12	▲ 0.53	1,140	11	1.35	1,164	11	2.09
4	三原市	1,059	18	▲ 0.56	1,067	18	0.73	1,071	18	0.31	1,097	17	2.44
5	尾道市	1,107	14	0.74	1,114	13	0.59	1,122	14	0.70	1,143	14	1.91
8	福山市	1,003	21	1.45	1,008	21	0.47	1,021	21	1.29	1,043	21	2.17
9	府中市	1,030	20	1.30	1,049	19	1.87	1,070	19	1.94	1,083	19	1.22
10	三次市	1,095	15	2.12	1,112	15	1.50	1,123	13	1.00	1,147	13	2.21
11	庄原市	1,047	19	0.94	1,036	20	▲ 1.08	1,038	20	0.24	1,058	20	1.88
12	大竹市	1,143	9	0.43	1,155	8	1.07	1,161	9	0.55	1,193	8	2.78
14	府中町	1,197	3	1.26	1,206	3	0.69	1,215	4	0.79	1,241	3	2.13
16	海田町	1,150	6	1.90	1,172	6	1.90	1,169	7	▲ 0.26	1,197	7	2.40
19	熊野町	1,235	2	2.30	1,253	1	1.47	1,268	1	1.17	1,297	1	2.30
21	坂町	1,191	4	0.18	1,194	5	0.23	1,222	3	2.41	1,228	5	0.48
22	江田島市	1,140	10	0.89	1,151	10	1.04	1,168	8	1.40	1,171	10	0.30
28	廿日市市	1,149	7	0.41	1,158	7	0.82	1,175	6	1.47	1,198	6	1.92
44	安芸太田町	1,109	13	0.31	1,112	14	0.30	1,118	15	0.55	1,125	15	0.56
47	北広島町	1,088	16	0.82	1,093	16	0.48	1,095	16	0.11	1,100	16	0.48
51	安芸高田市	1,110	12	1.14	1,127	11	1.56	1,140	12	1.14	1,151	12	0.97
58	東広島市	1,064	17	1.72	1,068	17	0.41	1,073	17	0.39	1,091	18	1.69
73	大崎上島町	1,250	1	0.16	1,238	2	▲ 0.96	1,242	2	0.36	1,244	2	0.17
81	世羅町	958	23	▲ 0.68	962	23	0.43	966	23	0.40	971	23	0.51
92	神石高原町	989	22	▲ 2.00	992	22	0.28	986	22	▲ 0.56	1,007	22	2.08
301	歯科医師国保組合	780		0.78	786		0.73	769		▲ 2.24	781		1.67
302	医師国保組合	700		0.43	712		1.79	726		1.87	743		2.38
303	薬剤師国保組合	958		2.69	962		0.43	951		▲ 1.09	954		0.28
304	建設国保組合	752		▲ 0.20	763		1.48	760		▲ 0.36	774		1.81

※ 順位は市町国保を対象とする。

4-(5) 一人当たり療養諸費

※全被保険者分

番号	保険者名	23年度			24年度			25年度			26年度		
		(円)	順位	伸び率 (%)	(円)	順位	伸び率 (%)	(円)	順位	伸び率 (%)	(円)	順位	伸び率 (%)
	県計	356,327		2.52	360,376		1.14	368,358		2.21	375,954		2.06
	市町計	369,450		2.51	373,288		1.04	381,454		2.19	389,958		2.23
	市計	368,580		2.56	372,417		1.04	380,824		2.26	389,375		2.25
	町計	381,791		1.81	385,636		1.01	390,433		1.24	398,302		2.02
	組合計	178,113		0.89	181,138		1.70	188,423		4.02	187,771		▲ 0.35
1	広島市	374,030	14	2.78	377,940	15	1.05	385,530	14	2.01	395,988	14	2.71
2	呉市	408,427	6	0.26	412,547	7	1.01	424,753	5	2.96	437,094	5	2.91
3	竹原市	391,944	9	2.87	388,360	10	▲ 0.91	403,504	8	3.90	415,420	8	2.95
4	三原市	379,427	11	2.84	387,542	11	2.14	393,986	10	1.66	402,647	12	2.20
5	尾道市	375,393	12	2.20	389,418	9	3.74	392,970	11	0.91	399,484	13	1.66
8	福山市	335,737	23	2.58	335,626	23	▲ 0.03	347,216	23	3.45	353,766	21	1.89
9	府中市	345,226	20	1.49	351,073	19	1.69	362,311	18	3.20	372,887	19	2.92
10	三次市	406,921	7	4.84	414,394	6	1.84	410,161	7	▲ 1.02	418,086	7	1.93
11	庄原市	387,723	10	2.78	381,583	12	▲ 1.58	388,532	13	1.82	405,067	11	4.26
12	大竹市	373,403	15	1.91	378,845	14	1.46	392,116	12	3.50	408,947	10	4.29
14	府中町	363,457	16	▲ 0.14	372,230	16	2.41	377,008	16	1.28	381,626	16	1.22
16	海田町	359,298	18	▲ 3.18	366,771	17	2.08	362,785	17	▲ 1.09	393,175	15	8.38
19	熊野町	398,980	8	2.89	401,460	8	0.62	400,171	9	▲ 0.32	423,408	6	5.81
21	坂町	422,995	4	3.08	432,658	3	2.28	461,079	2	6.57	438,656	4	▲ 4.86
22	江田島市	429,349	3	3.53	424,769	4	▲ 1.07	434,457	4	2.28	446,439	3	2.76
28	廿日市市	338,270	22	0.80	345,375	21	2.10	356,917	20	3.34	359,375	20	0.69
44	安芸太田町	450,461	2	▲ 2.53	441,197	2	▲ 2.06	442,993	3	0.41	457,189	2	3.20
47	北広島町	374,811	13	4.06	379,716	13	1.31	384,256	15	1.20	378,822	17	▲ 1.41
51	安芸高田市	409,243	5	8.70	418,027	5	2.15	414,640	6	▲ 0.81	414,331	9	▲ 0.07
58	東広島市	338,451	21	4.88	342,597	22	1.22	350,799	22	2.39	350,592	22	▲ 0.06
73	大崎上島町	464,147	1	4.66	460,744	1	▲ 0.73	478,957	1	3.95	500,622	1	4.52
81	世羅町	351,828	19	9.81	352,814	18	0.28	357,528	19	1.34	334,323	23	▲ 6.49
92	神石高原町	361,169	17	3.96	349,345	20	▲ 3.27	355,268	21	1.70	376,005	18	5.84
301	歯科医師国保組合	161,833		8.55	155,839		▲ 3.70	165,017		5.89	160,471		▲ 2.76
302	医師国保組合	159,392		▲ 4.74	165,043		3.55	177,260		7.40	177,981		0.41
303	薬剤師国保組合	200,765		▲ 1.06	204,970		2.09	221,499		8.06	204,501		▲ 7.67
304	建設国保組合	187,351		1.18	192,377		2.68	196,933		2.37	197,947		0.52

※ 順位は市町国保を対象とする。

4-(6) 平成25年度診療諸率（市町村分）全国上位 5都道府県

① 一人当たり診療費

【参考】入院・入院外は歯科分除く

順位	全被保険者分		順位	入院		順位	入院外	
	都道府県名	診療費(円)		都道府県名	診療費(円)		都道府県名	診療費(円)
1	島根県	313,471	1	鹿児島県	163,508	1	岡山県	140,051
2	山口県	312,567	2	島根県	162,394	2	香川県	136,135
3	香川県	312,411	3	大分県	162,243	3	広島県	134,480
4	岡山県	310,922	4	長崎県	160,792	4	愛媛県	133,501
5	大分県	309,003	5	佐賀県	159,550	5	和歌山県	133,406
10	広島県	300,397	16	広島県	138,092			

② 一件当たり日数

【参考】入院・入院外は歯科分除く

順位	全被保険者分		順位	入院		順位	入院外	
	都道府県名	日数(日)		都道府県名	日数(日)		都道府県名	日数(日)
1	佐賀県	2.43	1	徳島県	19.31	1	佐賀県	1.87
2	鹿児島県	2.40	2	鹿児島県	19.03	2	広島県	1.81
3	長崎県	2.32	3	佐賀県	18.34	3	香川県	1.80
4	大分県	2.29	4	長崎県	18.33	4	大阪府	1.78
5	香川県	2.28	5	山口県	18.29	5	長崎県	1.77
12	広島県	2.21	22	広島県	16.88			

③ 一日当たり診療費

【参考】入院・入院外は歯科分除く

順位	全被保険者分		順位	入院		順位	入院外	
	都道府県名	診療費(円)		都道府県名	診療費(円)		都道府県名	診療費(円)
1	北海道	14,307	1	神奈川県	37,675	1	福井県	9,676
2	沖縄県	13,985	2	東京都	37,080	2	沖縄県	9,526
3	石川県	13,656	3	京都府	36,481	3	奈良県	9,500
4	福井県	13,636	4	愛知県	36,147	4	岡山県	9,468
5	岡山県	13,478	5	大阪府	36,049	5	北海道	9,370
32	広島県	12,056	23	広島県	30,596	39	広島県	8,170

④ 受診率

【参考】入院・入院外は歯科分除く

順位	全被保険者分		順位	入院		順位	入院外	
	都道府県名	受診率		都道府県名	受診率		都道府県名	受診率
1	山口県	1,143.29	1	鹿児島県	34.99	1	山口県	938.47
2	広島県	1,128.01	2	大分県	34.37	2	島根県	914.87
3	三重県	1,114.87	3	長崎県	34.03	3	広島県	910.35
4	山形県	1,113.81	4	佐賀県	32.45	4	山形県	905.01
5	島根県	1,112.12	5	徳島県	31.55	5	三重県	900.32
			19	広島県	26.74			

⑤ 一人当たり療養諸費

順位	全被保険者分	
	都道府県名	療養諸費
1	山口県	397,230
2	島根県	396,128
3	香川県	391,387
4	大分県	386,609
5	佐賀県	384,422
8	広島県	381,454

4-(7) 都道府県別一人当たり医療費（市町村分）推移

※全被保険者分

都道府県名	21年度			22年度			23年度			24年度			25年度		
	(円)	順位	伸び率(%)	(円)	順位	伸び率(%)	(円)	順位	伸び率(%)	(円)	順位	伸び率(%)	(円)	順位	伸び率(%)
北海道	334,374	11	2.27	341,885	13	2.25	348,960	13	2.07	353,697	13	1.36	364,012	13	2.92
青森県	272,689	35	2.37	280,927	37	3.02	289,610	39	3.09	295,626	39	2.08	304,844	39	3.12
岩手県	288,582	30	3.21	295,882	30	2.53	304,912	32	3.05	323,487	27	6.09	334,643	25	3.45
宮城県	281,387	34	3.00	290,905	33	3.38	298,676	34	2.67	326,119	24	9.19	324,271	32	▲ 0.57
秋田県	316,457	17	2.78	324,738	18	2.62	332,750	19	2.47	340,297	18	2.27	354,830	15	4.27
山形県	289,058	28	2.57	301,516	28	4.31	310,619	28	3.02	322,989	28	3.98	332,347	26	2.90
福島県	283,238	32	1.95	290,091	34	2.42	301,688	33	4.00	319,157	31	5.79	321,798	34	0.83
茨城県	247,156	46	2.50	255,242	46	3.27	263,706	46	3.32	273,408	46	3.68	281,266	46	2.87
栃木県	255,748	45	2.25	266,725	44	4.29	274,679	44	2.98	284,464	44	3.56	293,796	43	3.28
群馬県	262,721	42	3.00	274,906	41	4.64	282,471	41	2.75	291,317	41	3.13	298,314	41	2.40
埼玉県	261,535	43	3.92	270,944	43	3.60	279,558	42	3.18	287,665	42	2.90	296,689	42	3.14
千葉県	257,331	44	3.82	265,834	45	3.30	274,667	45	3.32	283,246	45	3.12	292,674	44	3.33
東京都	264,810	41	1.90	271,015	42	2.34	279,109	43	2.99	285,233	43	2.19	292,132	45	2.42
神奈川県	270,912	37	2.68	280,285	38	3.46	289,951	38	3.45	297,302	38	2.54	306,556	38	3.11
新潟県	299,501	24	2.36	309,204	24	3.24	318,130	25	2.89	323,939	26	1.83	331,947	27	2.47
富山県	320,351	15	0.57	330,258	15	3.09	337,963	16	2.33	341,784	17	1.13	350,125	18	2.44
石川県	332,305	13	2.58	342,354	11	3.02	354,483	12	3.54	360,345	12	1.65	367,665	12	2.03
福井県	309,796	19	3.44	323,672	19	4.48	334,576	18	3.37	338,029	20	1.03	350,392	17	3.66
山梨県	268,288	40	4.90	279,674	39	4.24	291,006	37	4.05	298,777	37	2.67	309,004	37	3.42
長野県	272,134	36	2.59	284,005	35	4.36	297,461	35	4.74	303,819	35	2.14	314,404	35	3.48
岐阜県	284,024	31	4.72	294,884	31	3.82	307,985	30	4.44	313,620	33	1.83	324,713	30	3.54
静岡県	269,724	38	3.16	282,611	36	4.78	292,143	36	3.37	298,818	36	2.28	310,209	36	3.81
愛知県	269,119	39	2.37	278,308	40	3.41	287,795	40	3.41	292,079	40	1.49	299,309	40	2.48
三重県	293,746	27	3.13	304,259	27	3.58	315,665	26	3.75	320,469	30	1.52	331,810	28	3.54
滋賀県	282,926	33	4.06	294,726	32	4.17	306,131	31	3.87	312,211	34	1.99	323,927	33	3.75
京都府	298,681	25	3.71	309,102	25	3.49	320,384	24	3.65	325,233	25	1.51	337,826	24	3.87
大阪府	305,357	21	3.26	315,088	22	3.19	324,363	22	2.94	329,224	22	1.50	338,021	23	2.67
兵庫県	307,106	20	3.83	316,531	21	3.07	326,274	21	3.08	332,525	21	1.92	340,536	21	2.41
奈良県	288,970	29	3.75	299,245	29	3.56	309,011	29	3.26	316,103	32	2.30	324,419	31	2.63
和歌山県	297,339	26	3.46	306,887	26	3.21	315,328	27	2.75	321,692	29	2.02	326,800	29	1.59
鳥取県	305,036	22	2.82	317,975	20	4.24	329,073	20	3.49	338,265	19	2.79	346,834	20	2.53
島根県	346,810	4	3.90	358,893	5	3.48	371,282	3	3.45	383,023	2	3.16	396,128	2	3.42
岡山県	332,779	12	3.12	342,199	12	2.83	355,102	11	3.77	364,296	10	2.59	375,435	10	3.06
広島県	351,815	1	2.69	360,409	3	2.44	369,450	5	2.51	373,288	6	1.04	381,454	8	2.19
山口県	349,171	2	3.83	364,350	1	4.35	377,135	1	3.51	387,180	1	2.66	397,230	1	2.60
徳島県	343,657	7	1.41	352,640	8	2.61	361,744	9	2.58	367,196	9	1.51	374,484	11	1.98
香川県	346,873	3	2.40	362,151	2	4.40	373,439	2	3.12	381,664	3	2.20	391,387	3	2.55
愛媛県	318,805	16	2.66	327,309	16	2.67	337,475	17	3.11	342,563	16	1.51	352,613	16	2.93
高知県	334,888	10	3.87	344,033	10	2.73	355,862	10	3.44	363,076	11	2.03	376,156	9	3.60
福岡県	324,430	14	2.40	331,373	14	2.14	339,278	14	2.39	343,734	15	1.31	349,357	19	1.64
佐賀県	340,137	8	3.48	355,318	7	4.46	364,498	7	2.58	372,102	7	2.09	384,422	5	3.31
長崎県	343,895	6	2.78	356,972	6	3.80	365,260	6	2.32	374,159	5	2.44	383,975	6	2.62
熊本県	313,463	18	3.43	326,426	17	4.14	338,411	15	3.67	344,013	14	1.66	354,999	14	3.19
大分県	346,638	5	3.64	359,890	4	3.82	369,987	4	2.81	376,407	4	1.74	386,609	4	2.71
宮崎県	303,027	23	3.44	313,967	23	3.61	324,085	23	3.22	328,134	23	1.25	339,803	22	3.56
鹿児島県	335,603	9	2.77	349,755	9	4.22	362,410	8	3.62	369,295	8	1.90	381,547	7	3.32
沖縄県	240,938	47	3.42	251,282	47	4.29	259,549	47	3.29	268,473	47	3.44	276,918	47	3.15
全国	289,885	—	2.88	299,333	—	3.26	308,669	—	3.12	315,856	—	2.33	—	—	—

4-(8) 平成25年度都道府県別一人当たり費用額

(単位：円)

都道府県	診療費計				調剤	食事療養 生活療養	訪問看護	療養の 給付等合計	療養諸費 合計 (実績医療費)
	診療費計	入院	入院外	歯科					
全国	254,435	116,412	114,342	23,681	57,925	6,368	1,016	319,744	324,543
北海道	284,507	148,410	111,495	24,601	67,764	8,006	706	360,983	364,012
青森県	231,747	108,231	104,107	19,410	63,998	6,005	839	302,589	304,844
岩手県	255,496	122,349	109,191	23,956	68,087	8,145	718	332,447	334,643
宮城県	247,497	113,009	112,706	21,781	66,216	6,138	965	320,816	324,271
秋田県	265,633	134,568	108,058	23,008	77,586	8,327	542	352,088	354,830
山形県	259,139	121,510	114,736	22,893	62,254	7,157	990	329,540	332,347
福島県	246,046	115,842	108,657	21,547	65,018	6,899	695	318,657	321,798
茨城県	217,915	94,994	102,162	20,758	54,403	5,092	577	277,986	281,266
栃木県	235,006	100,350	114,160	20,496	48,767	5,684	550	290,006	293,796
群馬県	241,321	108,238	112,661	20,422	46,541	6,128	769	294,759	298,314
埼玉県	228,296	98,470	106,991	22,835	57,868	4,714	723	291,600	296,689
千葉県	226,801	98,002	105,507	23,292	56,062	4,737	713	288,314	292,674
東京都	221,501	94,614	102,902	23,985	59,007	4,356	1,141	286,005	292,132
神奈川県	232,408	101,344	106,938	24,127	63,849	4,591	887	301,734	306,556
新潟県	256,167	119,753	111,941	24,473	64,657	7,448	759	329,030	331,947
富山県	283,335	137,713	124,226	21,396	51,782	8,628	459	344,203	350,125
石川県	293,507	150,897	121,610	21,000	59,886	9,123	894	363,410	367,665
福井県	290,253	137,674	132,509	20,070	46,190	8,085	2,343	346,871	350,392
山梨県	235,617	107,049	107,047	21,520	61,888	6,225	1,176	304,906	309,004
長野県	245,014	113,951	110,560	20,503	58,586	5,941	970	310,512	314,404
岐阜県	255,650	108,900	122,700	24,050	57,023	5,860	1,049	319,582	324,713
静岡県	242,354	103,232	118,558	20,564	58,479	5,336	650	306,819	310,209
愛知県	237,792	95,607	116,719	25,466	51,414	4,478	910	294,594	299,309
三重県	267,717	118,177	126,750	22,790	53,083	6,799	1,002	328,601	331,810
滋賀県	252,040	119,233	110,730	22,076	60,848	5,880	1,507	320,274	323,927
京都府	271,492	122,793	124,923	23,776	52,349	5,888	1,167	330,896	337,826
大阪府	267,871	116,474	122,872	28,525	52,060	5,657	1,515	327,103	338,021
兵庫県	266,601	119,533	121,095	25,972	61,166	6,308	1,192	335,267	340,536
奈良県	266,305	115,593	127,046	23,666	45,769	5,717	1,301	319,092	324,419
和歌山県	270,928	114,569	133,406	22,954	41,147	6,754	1,308	320,137	326,800
鳥取県	276,392	139,428	113,427	23,537	59,707	8,057	1,186	345,343	346,834
島根県	313,471	162,394	128,513	22,565	69,309	10,098	1,392	394,269	396,128
岡山県	310,922	144,394	140,051	26,477	52,181	8,013	1,179	372,296	375,435
広島県	300,397	138,092	134,480	27,825	67,733	8,149	1,477	377,756	381,454
山口県	312,567	159,503	128,404	24,661	70,011	10,291	1,313	394,183	397,230
徳島県	306,946	151,797	129,405	25,745	50,007	11,157	1,571	369,681	374,484
香川県	312,411	150,534	136,135	25,743	64,462	9,427	801	387,102	391,387
愛媛県	292,424	137,293	133,501	21,630	47,181	8,768	1,613	349,987	352,613
高知県	298,877	157,860	118,668	22,349	62,760	10,326	1,143	373,106	376,156
福岡県	277,991	140,753	111,259	25,979	56,507	8,598	1,312	344,409	349,357
佐賀県	303,237	159,550	120,148	23,538	65,773	10,838	1,003	380,851	384,422
長崎県	303,200	160,792	118,930	23,478	64,108	11,294	1,096	379,698	383,975
熊本県	287,899	142,102	124,905	20,892	53,179	10,076	1,013	352,167	354,999
大分県	309,003	162,243	125,577	21,183	62,483	10,827	1,308	383,621	386,609
宮崎県	269,599	136,435	112,184	20,980	56,256	9,677	1,156	336,688	339,803
鹿児島県	307,953	163,508	124,182	20,262	56,066	12,344	1,166	377,529	381,547
沖縄県	224,364	117,332	90,435	16,596	42,202	7,309	869	274,744	276,918

【出典】平成25年度国民健康保険事業年報（厚生労働省保険局）

4-(9) 地域差指数

番号	保険者名	地域差指数				
		22年度	23年度	24年度	25年度	26年度
県計		1.147	1.140	1.126	1.104	1.127
1	広島市	1.162	1.161	1.136	1.084	1.140
2	呉市	1.268	1.225	1.209	1.212	1.217
3	竹原市	1.241	1.265	1.195	1.169	1.198
4	三原市	1.169	1.145	1.139	1.152	1.159
5	尾道市	1.118	1.130	1.166	1.144	1.165
8	福山市	1.090	1.063	1.055	1.080	1.058
9	府中市	1.124	1.044	1.032	1.058	1.096
10	三次市	1.240	1.295	1.288	1.225	1.219
11	庄原市	1.160	1.095	1.119	1.176	1.202
12	大竹市	1.173	1.107	1.123	1.250	1.245
14	府中町	1.188	1.129	1.103	1.113	1.077
16	海田町	1.143	1.107	1.101	1.060	1.142
19	熊野町	1.155	1.187	1.118	1.090	1.192
21	坂町	1.345	1.281	1.178	1.334	1.287
22	江田島市	1.264	1.365	1.261	1.279	1.256
28	廿日市市	1.058	1.061	1.064	1.066	1.060
44	安芸太田町	1.409	1.410	1.401	1.285	1.273
47	北広島町	1.135	1.090	1.065	1.184	1.092
51	安芸高田市	1.225	1.357	1.245	1.270	1.264
58	東広島市	1.077	1.084	1.063	1.058	1.032
73	大崎上島町	1.276	1.337	1.279	1.281	1.471
81	世羅町	0.880	1.064	1.011	0.998	0.937
92	神石高原町	0.949	0.998	1.016	0.937	0.902

※1 地域差指数は、地域の1人当たり医療費につき人口の年齢構成の相違による影響を補正し、指数化（全国を1）したもの。

※2 掲載値は、各年度の実績医療費に基づいて、厚生労働省が、間接法により算出した特別事情控除前の数値。

4-(10) 広島県における高医療費指定市町の推移

番号	保険者名	23年度	24年度	25年度	26年度	27年度
1	広島市	(0.998)	(1.014)	(1.015)	(-)	(-)
2	呉市	指定 (1.211)	指定 (1.221)	指定 (1.201)	指定 (1.183)	指定 (1.185)
3	竹原市	指定 (1.237)	指定 (1.221)	指定 (1.235)	指定 (1.168)	指定 (1.152)
4	三原市	指定 (1.176)	(1.137)	(1.131)	(-)	(1.132)
5	尾道市	指定 (1.164)	(-)	(-)	指定 (1.161)	(1.123)
8	福山市	(-)	(-)	(-)	(-)	(-)
9	府中市	(-)	(-)	(-)	(-)	(-)
10	三次市	指定 (1.209)	指定 (1.203)	指定 (1.212)	指定 (1.206)	指定 (1.190)
11	庄原市	(-)	指定 (1.154)	(-)	(-)	指定 (1.165)
12	大竹市	(1.087)	(1.096)	(-)	(-)	(1.132)
14	府中町	(1.034)	(1.067)	(-)	(-)	(-)
16	海田町	(1.138)	(0.996)	(-)	(-)	(-)
19	熊野町	(-)	(1.102)	(1.127)	(-)	(-)
21	坂町	指定 (1.227)	指定 (1.237)	指定 (1.178)	(1.109)	(1.098)
22	江田島市	指定 (1.251)	指定 (1.191)	指定 (1.276)	指定 (1.199)	指定 (1.208)
28	廿日市市	(-)	(-)	(-)	(-)	(-)
44	安芸太田町	指定 (1.312)	指定 (1.276)	指定 (1.268)	指定 (1.280)	指定 (1.170)
47	北広島町	(-)	(-)	(-)	(-)	(1.106)
51	安芸高田市	(1.139)	指定 (1.152)	指定 (1.217)	指定 (1.157)	指定 (1.165)
58	東広島市	(-)	(-)	(-)	(-)	(-)
73	大崎上島町	指定 (1.280)	指定 (1.275)	指定 (1.302)	指定 (1.268)	指定 (1.236)
81	世羅町	(-)	(-)	(-)	(-)	(-)
92	神石高原町	(-)	(-)	(-)	(-)	(-)

※1 高医療費の指定は、前々年度における特別事情控除後の地域差指数が1.14以上の場合に行う。
従来は厚生労働大臣による指定であったが、平成23年度以降は、広島県国民健康保険広域化等支援方針に基づいて県が指定しており、準指定の適用はない。

※2 () 内の数字は前々年度における特別事情控除後の地域差指数。
なお、特別事情控除後の地域差指数は、4-(9)で掲出した当初地域差指数1.14を超える市町村のみ算出される。

5 医療費適正化関係

5-(1) 一人当たり財政効果額・財政効果率（レセプト点検）

※国民健康保険分

番号	保険者名	平成 25 年 度										平成 26 年 度									
		一人当たり財政効果額(円)						財政効果率(%)				一人当たり財政効果額(円)						財政効果率(%)			
		過誤調整	返納金等	合計	順位	内容再掲	順位	合計	順位	内容再掲	順位	過誤調整	返納金等	合計	順位	内容再掲	順位	合計	順位	内容再掲	順位
	県計	1,740	503	2,243		696		0.84		0.26		1,552	462	2,014		705		0.73		0.26	
	市町計	1,825	519	2,344		735		0.84		0.26		1,603	488	2,091		730		0.74		0.26	
	組合計	580	285	865		162		0.65		0.12		729	37	766		302		0.56		0.22	
1	広島市	1,894	437	2,331	7	564	19	0.82	8	0.20	19	1,452	338	1,790	16	688	11	0.63	15	0.24	13
2	呉市	3,111	620	3,731	1	1,648	2	1.22	1	0.54	3	2,891	317	3,208	2	1,477	1	1.01	2	0.47	1
3	竹原市	1,790	1,388	3,178	3	743	13	1.09	3	0.25	14	1,273	338	1,611	19	788	10	0.54	20	0.26	10
4	三原市	1,621	629	2,250	10	790	12	0.79	10	0.28	11	1,879	744	2,622	3	990	4	0.91	4	0.34	5
5	尾道市	1,247	1099	2,346	6	602	17	0.82	8	0.21	18	1,696	489	2,185	11	633	16	0.76	10	0.22	15
8	福山市	1,611	652	2,264	9	683	14	0.91	6	0.27	12	1,427	766	2,193	10	525	20	0.86	6	0.21	16
9	府中市	1,199	202	1,400	20	363	22	0.53	18	0.14	21	1,385	584	1,969	13	218	23	0.73	12	0.08	23
10	三次市	2,258	525	2,783	5	1209	4	0.95	5	0.41	4	2,067	429	2,496	5	915	7	0.84	8	0.31	6
11	庄原市	1,608	361	1,969	13	893	8	0.71	14	0.32	7	1,477	116	1,593	20	868	8	0.55	18	0.30	7
12	大竹市	1,096	123	1,219	22	375	21	0.43	22	0.13	22	800	1,732	2,532	4	406	22	0.86	6	0.14	21
14	府中町	2,489	806	3,295	2	991	7	1.22	1	0.37	5	1,448	781	2,229	9	797	9	0.80	9	0.29	9
16	海田町	1,388	470	1,858	15	582	18	0.71	14	0.22	17	1,344	567	1,911	14	661	14	0.67	14	0.23	14
19	熊野町	1,922	399	2,321	8	847	9	0.79	10	0.29	10	785	1539	2,325	8	603	17	0.74	11	0.19	18
21	坂町	339	310	649	23	339	23	0.19	23	0.10	23	447	0	447	23	447	21	0.14	23	0.14	21
22	江田島市	1,878	351	2,229	11	1,149	5	0.71	14	0.37	5	1,560	337	1,897	15	1,153	2	0.59	16	0.36	3
28	廿日市市	1,224	65	1,289	21	488	20	0.45	21	0.17	20	1,515	212	1,727	18	550	18	0.59	16	0.19	18
44	安芸太田町	1,416	114	1,530	19	805	11	0.48	20	0.25	14	1,788	2	1,789	17	962	5	0.55	18	0.30	7
47	北広島町	1,255	460	1,715	17	816	10	0.62	17	0.30	9	1,285	71	1,357	22	528	19	0.50	21	0.20	17
51	安芸高田市	2,869	180	3,049	4	2,087	1	1.01	4	0.69	1	1,955	64	2,019	12	1,026	3	0.68	13	0.35	4
58	東広島市	1,385	500	1,885	14	623	16	0.75	12	0.25	14	1,598	794	2,392	7	640	15	0.95	3	0.25	11
73	大崎上島町	1,623	51	1,675	18	1,114	6	0.49	19	0.32	7	1,432	0	1,432	21	666	13	0.40	22	0.19	18
81	世羅町	1,603	255	1,858	15	668	15	0.72	13	0.26	13	2,737	631	3,367	1	952	6	1.41	1	0.40	2
92	神石高原町	2,187	0	2,187	12	1450	3	0.85	7	0.56	2	1,178	1,249	2,427	6	685	12	0.89	5	0.25	11
301	歯科医師国保組合	488	51	538		134		0.47		0.12		337	7	344		181		0.33		0.17	
302	医師国保組合	535	175	710		186		0.54		0.14		812	17	830		497		0.64		0.38	
303	薬剤師国保組合	654	5	659		285		0.41		0.18		705	93	798		390		0.53		0.26	
304	建設国保組合	618	409	1,027		153		0.74		0.11		701	40	742		228		0.52		0.16	

5-(2) レセプト点検員設置状況

(平成27年4月1日現在)

番号	保険者名	人数	備考
1	広島市	10	
2	呉市	7	
3	竹原市	2	
4	三原市	0	
5	尾道市	0	
8	福山市	12	
9	府中市	2	
10	三次市	3	
11	庄原市	3	
12	大竹市	2	
58	東広島市	8	
28	廿日市市	0	
51	安芸高田市	0	
22	江田島市	5	
14	府中町	1	
16	海田町	0	
19	熊野町	1	
21	坂町	0	
44	安芸太田町	1	
47	北広島町	2	
73	大崎上島町	3	
81	世羅町	2	
92	神石高原町	3	
301	歯科国保	0	
302	医師国保	0	
303	薬剤師国保	0	
304	建設国保	2	
合計		69	

(※) レセプト点検員は、内容点検を主たる業務とする者であり、当該保険者の正規職員及び資格・配列替等を主たる業務とする嘱託職員等は含まない。

6 保健事業関係

6-(1) 国民健康保険保険者等の保健事業の実施状況（平成26年度）

区 分	特定健康診査・特定保健指導の実施等				被保険者の健康管理の促進に関する事業						⑪ その他	⑫ 合 計
	① 特定健康診査の実施	② 特定保健指導の実施	③ 特定健康診査の未受診者対策事業	④ 特定保健指導の未利用者対策事業	⑤ 特定健診以外の健診の実施	⑥ 健診データ等の分析	⑦ 健診結果データ等を活用した疾病予防・重症化予防の保健指導	⑧ 健診結果データ等を活用した保健事業（⑦を除く）	⑨ 健康相談、健康教室等の開催	⑩ 健康推進員等の育成		
保険者数 (市町)	23	23	20	11	16	8	12	8	14	6	23	23
支 出 額 (千円)	1,056,753	82,050	37,036	2,440	272,864	25,548	60,129	14,366	46,496	10,409	355,033	1,963,155

○保健事業の実施内容等について

実施内容		保険者数
重複・頻回受診者への訪問指導等		18
こころの健康づくり	①健康教育	10
	②健康相談	11
歯科保健		14
一般住民を対象とした、予防・健康づくりのインセンティブ推進		6
かかりつけ医と連携した生活習慣病の重症化予防		9
他部門との連携	衛生部との連携（特定健診・保健指導事業）	20
	衛生部との連携（ポピュレーションアプローチ等）	19
	介護部門との連携（介護予防事業等）	12
	その他関係機関との連携（医療機関、職域等）	15

6-(2) 保健事業国庫補助制度等の活用状況

事業区分	事業名	内容	交付限度額 (万円)	助成団体数				
				23 年度	24 年度	25 年度	26 年度	27 年度
1 国保ヘルスアップ事業	国保ヘルスアップ事業	データ分析に基づくPDCAサイクル(計画・実施・評価・改善)に沿った保健事業実施計画であるデータヘルス計画に基づき保健事業を効率的に行う事業	600~1,800	2	2	—	4	8
2 国保保健指導事業	国保保健指導事業	① 必須事業(国が重点的に推進する事業) ア 特定健診・特定保健指導未受診者等対策 イ 生活習慣病の1次予防に重点を置いた取組 ② 国保一般事業	400~1,200	5	6	6	8	5
3 健康管理センター等健康管理事業等	① 健康管理センターによる健康管理事業	健康管理センターを軸として取り組む健康づくりや保健指導等の事業	500~1,200 (別に加算)	0	0	0	0	0
	② 歯科保健センターによる健康管理事業	寝たきり老人等に対し、在宅訪問歯科検診・指導等を行う事業、歯科にかかる保健事業の向上を図る事業	100~500 (別に加算)	6	6	6	6	6
	③ 直営診療施設による健康管理事業等	直営診療施設が行う総合相談、保健事業、保健指導事業及び居宅介護支援事業	300~500 (別に加算)	6	6	6	6	6
4 国民健康保険県調整交付金	① その他保健事業	保健事業の年間計画を策定し実施する健康増進に効果的な事業	1,500~6,500 (別に加算)	23	23	23	23	23
	② 生活習慣病等特別対策事業	特定健康診査・特定保健指導、がん検診及び肝炎ウイルス検診の受診率向上に効果的な事業	500~3,600 (別に加算)	13	13	14	15	16
	③ 適正受診対策	ア 重複・頻回受診対策 イ 適正受診の普及啓発 ウ 後発医薬品の普及促進に効果的な事業	500~3,000 (別に加算)	18	22	22	21	22
合 計				73	78	77	83	86

※事業名・内容・交付限度額は現在のもので、以前とは異なる場合がある。

6-(3)① 保健事業助成一覧 1

番号	保険者名	23年度			24年度			25年度			26年度			27年度							
1	広島市			4 ¹		4 ³			4 ¹		4 ³			4 ¹		4 ³					
2	呉市	1	2	4 ¹	4 ²	4 ³	1	2	4 ¹	4 ²	4 ³	2	4 ¹	4 ²	4 ³	1	4 ¹	4 ²	4 ³		
3	竹原市			4 ¹	4 ²	4 ³			4 ¹	4 ²	4 ³		2	4 ¹	4 ²	4 ³		2	4 ¹	4 ²	4 ³
4	三原市			4 ¹		4 ³			4 ¹		4 ³			4 ¹	4 ²	4 ³	1		4 ¹	4 ²	4 ³
5	尾道市			4 ¹	4 ²	4 ³			4 ¹	4 ²	4 ³	2	4 ¹	4 ²	4 ³	1		4 ¹	4 ²	4 ³	
8	福山市			4 ¹		4 ³			4 ¹		4 ³		2	4 ¹	4 ²	4 ³		2	4 ¹	4 ²	4 ³
9	府中市			4 ¹	4 ²	4 ³			4 ¹	4 ²	4 ³			4 ¹	4 ²	4 ³			4 ¹	4 ²	4 ³
10	三次市		2	4 ¹	4 ²	4 ³		2	4 ¹	4 ²	4 ³		2	4 ¹	4 ²	4 ³			4 ¹	4 ²	4 ³
11	庄原市		2	4 ¹	4 ²			2	4 ¹	4 ²	4 ³			4 ¹	4 ²	4 ³	1		4 ¹	4 ²	4 ³
12	大竹市		2	4 ¹	4 ²	4 ³		2	4 ¹	4 ²	4 ³		2	4 ¹	4 ²	4 ³	1		4 ¹	4 ²	4 ³
14	府中町			4 ¹		4 ³			4 ¹		4 ³			4 ¹		4 ³			4 ¹	4 ²	4 ³
16	海田町		2	4 ¹	4 ²	4 ³		2	4 ¹	4 ²	4 ³		2	4 ¹	4 ²	4 ³		2	4 ¹	4 ²	4 ³
19	熊野町			4 ¹		4 ³			4 ¹		4 ³			4 ¹		4 ³			4 ¹		4 ³
21	坂町			4 ¹					4 ¹		4 ³		2	4 ¹		4 ³	1		4 ¹		4 ³
22	江田島市			4 ¹	4 ²	4 ³			4 ¹	4 ²	4 ³			4 ¹	4 ²	4 ³		2	4 ¹	4 ²	4 ³
28	廿日市市	1		4 ¹	4 ²	4 ³	1		4 ¹	4 ²	4 ³			4 ¹	4 ²	4 ³			4 ¹	4 ²	4 ³
44	安芸太田町			4 ¹					4 ¹		4 ³			4 ¹		4 ³			4 ¹		4 ³
47	北広島町			4 ¹		4 ³			4 ¹		4 ³			4 ¹		4 ³			4 ¹		4 ³
51	安芸高田市			4 ¹	4 ²	4 ³		2	4 ¹	4 ²	4 ³		2	4 ¹	4 ²	4 ³	1		4 ¹	4 ²	4 ³
58	東広島市			4 ¹	4 ²	4 ³			4 ¹	4 ²	4 ³		2	4 ¹	4 ²	4 ³	1		4 ¹	4 ²	4 ³
73	大崎上島町			4 ¹					4 ¹		4 ³		2	4 ¹		4 ³		2	4 ¹		4 ³
81	世羅町			4 ¹	4 ²	4 ³			4 ¹	4 ²	4 ³			4 ¹	4 ²	4 ³			4 ¹	4 ²	4 ³
92	神石高原町			4 ¹					4 ¹					4 ¹					4 ¹		

※ 事業番号は、次頁の「番号・コード・事業名対照表」を参照

6-(3)② 保健事業助成一覧 2

施設名	保険者名	23年度	24年度	25年度	26年度	27年度
公立下蒲刈病院	呉市	3 ³	3 ³	3 ³	3 ³	3 ³
公立みつぎ総合病院（歯科保健センターを含む。）	尾道市	3 ² 3 ³	3 ² 3 ³	3 ² 3 ³	3 ² 3 ³	3 ² 3 ³
市立三次中央病院（歯科保健センターを含む。）	三次市	3 ² 3 ³	3 ² 3 ³	3 ² 3 ³	3 ² 3 ³	3 ² 3 ³
庄原市立西城市民病院	庄原市	3 ³	3 ³	3 ³	3 ³	3 ³
安芸太田病院（安芸太田町歯科保健センターを含む。）	安芸太田町	3 ² 3 ³	3 ² 3 ³	3 ² 3 ³	3 ² 3 ³	3 ² 3 ³
歯科保健センターとよひら	北広島町	3 ²	3 ²	3 ²	3 ²	3 ²
歯科保健センターげいほく	北広島町	3 ²	3 ²	3 ²	3 ²	3 ²
公立世羅中央病院（世羅中央歯科保健センターを含む。）	世羅町	3 ² 3 ³	3 ² 3 ³	3 ² 3 ³	3 ² 3 ³	3 ² 3 ³

※施設名・保険者名は現在のもの

【番号・コード・事業名対照表】

番号	コード	事業名	23年度	24年度	25年度	26年度	27年度
1	1	国保ヘルスアップ事業	2	2	—	4	8
2	2	国保保健指導事業	5	6	6	8	5
3 ¹	3-①	健康管理センターによる健康管理事業	0	0	0	0	0
3 ²	3-②	歯科保健センターによる健康管理事業	6	6	6	6	6
3 ³	3-③	直営診療施設による健康管理事業	6	6	6	6	6
4 ¹	4-①	国民健康 保険県調 整交付金	23	23	23	23	23
4 ²	4-②		13	13	14	15	16
4 ³	4-③		18	22	22	21	22
事業数合計			73	78	77	83	86
事業実施保険者数			23	23	23	23	23

※1 「—」: 助成がない事業

※2 コードは 6-(2) による

※3 事業名は現在のもので、以前とは異なる場合がある。

6-(4) 保健事業費の保険料(税)に占める割合

番号	保険者名	23年度			24年度			25年度			26年度		
		(%)	順位	増減 (ポイント)	(%)	順位	増減 (ポイント)	(%)	順位	増減 (ポイント)	(%)	順位	増減 (ポイント)
	県計	4.04		0.26	4.32		0.28	4.46		0.13	4.09		▲ 0.37
	市町計	3.54		0.24	3.84		0.30	3.98		0.13	4.57		0.59
	市計	3.28		0.24	3.59		0.31	3.69		0.10	4.25		0.56
	町計	7.30		0.13	7.55		0.25	8.33		0.77	9.34		1.02
	組合計	8.63		0.65	8.90		0.27	9.00		0.10	8.56		▲ 0.44
1	広島市	1.83	23	0.13	1.76	23	▲ 0.07	1.75	23	▲ 0.01	2.04	23	0.29
2	呉市	5.04	11	▲ 0.04	4.55	15	▲ 0.49	4.57	16	0.02	5.57	15	1.00
3	竹原市	9.49	7	1.22	9.22	6	▲ 0.27	10.22	6	1.00	10.23	9	0.00
4	三原市	4.81	13	0.13	4.58	14	▲ 0.23	4.87	15	0.28	6.69	12	1.83
5	尾道市	5.81	9	1.52	6.28	9	0.47	6.92	9	0.63	7.62	11	0.70
8	福山市	2.16	22	0.43	3.59	20	1.43	3.36	22	▲ 0.23	3.71	22	0.35
9	府中市	5.00	12	▲ 0.40	5.53	12	0.53	5.66	12	0.13	5.66	14	0.00
10	三次市	8.77	8	0.31	8.69	7	▲ 0.07	9.20	8	0.50	11.34	6	2.14
11	庄原市	11.47	4	▲ 1.67	12.13	3	0.66	12.98	5	0.85	13.48	5	0.50
12	大竹市	5.20	10	▲ 0.47	5.70	11	0.50	6.30	10	0.60	11.01	7	4.71
14	府中町	3.58	19	0.66	3.64	19	0.05	4.27	17	0.63	4.41	20	0.14
16	海田町	3.87	17	0.88	3.87	17	▲ 0.01	4.89	14	1.02	5.22	17	0.33
19	熊野町	3.94	16	0.64	3.65	18	▲ 0.29	3.89	19	0.24	4.30	21	0.40
21	坂町	2.16	21	0.05	4.14	16	1.97	3.46	21	▲ 0.67	4.88	18	1.42
22	江田島市	2.87	20	▲ 0.13	2.67	22	▲ 0.20	4.17	18	1.50	5.34	16	1.17
28	廿日市市	3.95	15	0.07	6.17	10	2.22	5.97	11	▲ 0.20	6.44	13	0.47
44	安芸太田町	46.55	1	▲ 0.27	46.76	1	0.21	49.62	1	2.87	53.06	1	3.44
47	北広島町	10.73	5	▲ 5.28	11.08	4	0.36	13.89	3	2.80	15.74	3	1.86
51	安芸高田市	11.54	3	1.46	10.60	5	▲ 0.94	13.62	4	3.01	13.95	4	0.33
58	東広島市	3.74	18	0.21	3.32	21	▲ 0.43	3.74	20	0.42	4.52	19	0.78
73	大崎上島町	4.01	14	0.65	4.72	13	0.71	5.23	13	0.50	9.54	10	4.31
81	世羅町	16.25	2	0.14	17.68	2	1.43	17.45	2	▲ 0.22	19.01	2	1.55
92	神石高原町	10.56	6	2.24	8.60	8	▲ 1.95	9.29	7	0.69	10.49	8	1.20
301	歯科医師国保組合	10.03		0.34	10.50		0.47	10.66		0.16	9.95		▲ 0.72
302	医師国保組合	5.83		0.44	5.96		0.13	5.65		▲ 0.31	4.56		▲ 1.09
303	薬剤師国保組合	12.02		0.36	11.98		▲ 0.04	11.57		▲ 0.41	11.67		0.09
304	建設国保組合	9.29		0.99	9.63		0.35	10.06		0.43	10.22		0.16

※ 順位は市町国保を対象とする。

7 その他

7- (1) 平成26年度医療費通知実施状況

番号	保険者名	世帯数 (4月末現在)	実施回数	対象月数	医療費の額以外の通知内容							減額査定 通知状況
					受診年月	受診者名	医療機関 等の名称	入院通院 等の別	入院通院 等の日数	その他※	柔整	
1	広島市	169,496	2	12	○	○	○	○	○	○	○	○
2	呉市	34,263	6	12	○	○	○	○	○		○	○
3	竹原市	4,757	6	12	○	○	○	○	○		○	○
4	三原市	14,742	6	12	○	○	○	○	○		○	○
5	尾道市	22,573	6	12	○	○	○	○	○	○	○	○
8	福山市	67,084	6	12	○	○	○	○	○	○	○	○
9	府中市	5,967	6	12	○	○	○	○	○		○	○
10	三次市	7,878	6	12	○	○	○	○	○		○	○
11	庄原市	5,654	6	6	○	○	○	○	○		○	○
12	大竹市	4,790	6	12	○	○	○	○	○		○	○
14	府中町	7,159	6	12	○	○	○	○	○		○	○
16	海田町	3,984	6	12	○	○	○	○	○		○	○
19	熊野町	4,204	6	12	○	○	○	○	○		○	○
21	坂町	1,961	6	12	○	○	○	○	○		○	○
22	江田島市	4,887	6	12	○	○	○	○	○		○	○
28	廿日市市	17,361	6	12	○	○	○	○	○	○	○	○
44	安芸太田町	1,175	6	6	○	○	○	○	○		○	○
47	北広島町	2,892	6	6	○	○	○			○	○	○
51	安芸高田市	4,652	6	12	○	○	○	○	○		○	○
58	東広島市	23,894	2	6	○	○	○	○	○		○	○
73	大崎上島町	1,506	6	12	○	○	○	○	○		○	○
81	世羅町	2,566	6	12	○	○	○	○	○	○		○
92	神石高原町	1,508	6	12	○	○	○	○	○			○
301	歯科医師国保組合	5,028	6	12	○	○	○	○	○		○	○
302	医師国保組合	6,109										
303	薬剤師国保組合	1,138	6	12	○	○	○	○	○		○	○
304	建設国保組合	12,698	12	12	○	○	○	○	○		○	○
	市町	414,953			23	23	23	21	22	6	17	23
	組合	24,973			3	3	3	3	3	0	3	3
	計	439,926			26	26	26	24	25	6	20	26

実施回数	計	12回	7回	6回	5回	4回	2回	1回
市町	23			21			2	
組合	3	1		2				
対象月数	計	12か月	11か月	10か月	7か月	6か月	4か月	2か月
市町	23	19				4		
組合	3	3						

注:医療費の額以外の通知
内容欄の「その他」とは、
被保険者負担額や保険
料額等

7-(2) レセプト開示状況

平成27年3月31日現在

番号	保険者名	体制整備済	未整備	開示状況			
				開示依頼	開示	不存在	非開示
1	広島市	○ 条例+要領		198	169	0	29
2	呉市	○ 条例+要領		1	1	0	0
3	竹原市	○ 要領		0	0	0	0
4	三原市	○ 条例+要領		0	0	0	0
5	尾道市	○ 条例+要領		1	1	0	0
8	福山市	○ 条例+要領		4	4	0	0
9	府中市	○ 条例+要領		0	0	0	0
10	三次市	○ 条例+要領		2	2	0	0
11	庄原市	○ 条例+要領		0	0	0	0
12	大竹市	○ 条例+要領		0	0	0	0
14	府中町	○ 条例+要領		0	0	0	0
16	海田町	○ 条例		0	0	0	0
19	熊野町	○ 要領		3	3	0	0
21	坂町	○ 要領		0	0	0	0
22	江田島市	○ 条例+要領		0	0	0	0
28	廿日市市	○ 条例+要領		0	0	0	0
44	安芸太田町	○ 条例		0	0	0	0
47	北広島町	○ 条例+要領		0	0	0	0
51	安芸高田市	○ 条例+要領		0	0	0	0
58	東広島市	○ 条例+要領		1	1	0	0
73	大崎上島町	○ 条例+要領		0	0	0	0
81	世羅町	○ 条例+要領		0	0	0	0
92	神石高原町	○ 条例+要領		0	0	0	0
301	歯科医師国保	要領		0	0	0	0
302	医師国保	○ 要領		13	13	0	0
303	薬剤師国保	○ 条例+要領		0	0	0	0
304	建設国保	○ 条例+要領		0	0	0	0
		26		223	194	0	29
	合計	条例 2					
		要領 5					
		条例+要領 20					

※ 条例…条例・規約等を整備して実施, 要領…取扱要領を整備して実施,

条例+要領…条例等と取扱要領を整備して実施

7-(3) 保険者別被保険者証有効期間，更新時期及び個人カード化の状況

保険者名	有効期間 (年)	更新時期									個人カード化 の状況 〔平成27年 10月現在〕
		平成27年			平成28年			平成29年			
		4月	8月	10月	4月	8月	10月	4月	8月	10月	
広島市	1		○			○			○		○
呉市	1			○			○			○	○
竹原市	1			○			○			○	○
三原市	1			○			○			○	○
尾道市	1			○			○			○	○
福山市	1			○			○			○	○
府中市	1			○			○			○	○
三次市	1		○			○			○		○
庄原市	1		○			○			○		○
大竹市	1		○			○			○		○
東広島市	1		○			○			○		○
廿日市市	1			○			○			○	○
安芸高田市	1		○			○			○		○
江田島市	1		○			○			○		○
府中町	1			○			○			○	○
海田町	1			○			○			○	○
熊野町	1			○			○			○	○
坂町	1			○			○			○	○
安芸太田町	1			○			○			○	○
北広島町	1			○			○			○	○
大崎上島町	2				○						○
世羅町	1			○			○			○	○
神石高原町	2		○						○		○
歯科医師国保組合	1			○			○			○	
医師国保組合	2			○						○	
薬剤師国保組合	2				○						
建設国保組合	1	○			○			○			
組合計	1.50	1	0	2	2	0	1	1	0	2	0
市町計	1.09	0	8	14	1	7	14	0	8	14	23
県計	1.15	1	8	16	3	7	15	1	8	16	23

資料の見方

1 年間平均被保険者(世帯)数

各月末における被保険者(世帯)数の年度分合計^{*}を12で除して得た数。

^{*}市町は3月末から翌年2月末、国保組合は4月末から翌年3月末

2 実質収支

一般被保険者の医療分に係る決算収支の収支差引残に国庫支出金精算額を加え、一般被保険者に係る未払額^{*}を差し引いたもの。

^{*}国庫負担相当額を除く

3 単年度経常収支

実質収支から一般被保険者の医療分に係る繰越金と基金等繰入金を差し引き、基金等積立金と前年度繰上充用金を加えたもの。

4 収納率

現年収納額を現年調定額^{*}で除して得た率。

^{*}居所不明者分を除く

5 一人当たり調定額・一世帯当たり調定額

現年度調定額^{*}を年間平均被保険者数及び年間平均世帯数で除して得た額。

^{*}居所不明者分を含む

6 療養の給付等

被保険者の疾病又は負傷に対しての保険給付を、医療機関等^{*}から直接に療養という現物をもって行うもの。

^{*}病院、診療所、薬局

7 療養費等

療養の給付を行うことが困難な場合、又は緊急その他やむを得ない場合等において、被保険者が療養に要した費用の全額を医療機関等に支払った後に、被保険者の申請により、保険者からその費用に係る保険給付を行うもの。

8 件数

診療報酬明細書^{*}や調剤報酬明細書の枚数。ただし、高額療養費では、支給決定の件数。

^{*}1ヶ月・患者・保険医療機関等ごとに1枚作成される

入院と入院外は別に作成される

9 日数

診療に要した実日数。

10 費用額

診療報酬点数^{*}に点数単価(1点10円)を乗じて得た額。

^{*}保険診療の診療報酬の計算は点数単位で行われるため、給付範囲に属する診療行為は点数で表わされる

11 診療費

病院、診療所における入院・入院外・歯科の療養の給付^{*}に係る費用額。

^{*}療養の給付等のうち薬局での調剤・入院時食事療養費・訪問看護療養費を除く

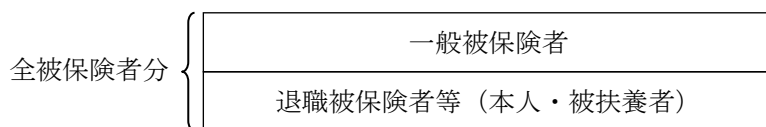
- 12 **療養諸費**
療養の給付等と療養費等に係る費用額を合算したもの。
- 13 **一人当たり診療費，一日当たり診療費**
診療費を年間平均被保険者数又は診療日数で除して得た額。
- 14 **一件当たり日数**
診療費に係る日数を件数で除して得た数。
- 15 **受診率**
診療費に係る件数を年間平均被保険者数で除して 100 を乗じて得た数。
100 人当たりの受診件数。
- 16 **一人当たり療養諸費**
療養諸費を年間平均被保険者数で除して得た額。
- 17 **基準給付費**
年齢階層別一人当たり医療給付費が全国平均と同じと仮定した場合の当該保険者の給付費。
- 18 **高医療費指定市町村**
広島県広域化等支援方針に基づき、国民健康保険法施行規則第 32 条の 8 に定める算定方法により、医療に要する費用の額が、災害等特別な事情を勘案してもなお著しく多額であると認められた市町村*。
*県内の指定市町は、当該年度につき、医療に要する費用の適正化その他の必要な措置を講じるよう国保財政の安定化に向けた計画を策定し、計画的に医療費適正化に取り組むものとされる。
- 19 **一人当たり財政効果額**
レセプト点検の結果、過誤調整した額を年間平均被保険者数で除して得た額。
- 20 **財政効果率**
レセプト点検の結果、過誤調整した額を診療報酬保険者負担総額で除して得た率。
- 21 **保健事業費の保険料(税)に占める割合**
保健事業費*を全被保険者の保険料(税)収入額(後期分・介護分を除く)で除して得た率。
*健康管理センター設置費、国保総合保健施設設置費など、施設整備事業費を除く

【注意事項】

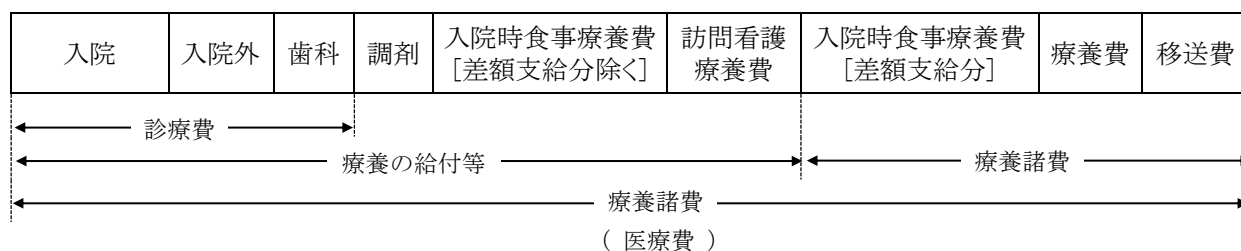
- (1) 特に明記されていない場合、各年度の数値は当該年度末現在の保険者ごとに算出している
- (2) 「4 医療費の状況」の療養の給付等の集計方法
- ① 市町の療養の給付等 : 3 月診療分から 2 月診療分
- ② 国保組合の療養の給付等 : 4 月診療分から 3 月診療分
(国保組合について、療養の給付等と医療の給付等のベースが異なっているが、国保組合の全被保険者分は、便宜上、それらの数値をそのまま合算している)
- (3) 増減及び伸び率については、端数の関係上、表記上の数値と一致しない場合がある

【参考】

1 被保険者区分



2 療養諸費内訳



3 事業年報による諸率の計算式

諸 率	計 算 式
収納率	$B97 / (B96 - B101)$
一人(世帯)当たり調定額	$B96 / A62$, $B96 / A60$
一人当たり診療費	$(C86 + F80 + F100) / A62$
一件当たり日数	$(C85 + F74 + F93) / (C84 + F68 + F86)$
一日当たり診療費	$(C86 + F80 + F100) / (C85 + F74 + F93)$
受診率	$\{ (C84 + F68 + F86) / A62 \} * 100$
一人当たり療養諸費	$(C26 + F26) / A62$

平成 26 年度 国民健康保険の現況

平成 28 年 2 月 29 日発行

編 者 広島県健康福祉局医療介護保険課
発行者 広島県国民健康保険団体連合会