

令和元年度

# 国民健康保険の現況

令和3年3月

広島県健康福祉局国民健康保険課  
広島県国民健康保険団体連合会



## 目 次

### I 広島県の国保事業の概況

1 被保険者の状況	3
2 財政収支の状況	5
3 保険料(税)の調定・収納状況(市町村分)	5
4 医療費の状況	6
5 医療費適正化関係	8
6 保健事業関係	8
7 その他	8
○ 令和元年度市町国民健康保険の状況	9

### II 国保関係資料

1 保険者別被保険者数の状況	1 3
2 財政収支の状況	
(1) 令和元年度実質収支状況	1 4
(2) 単年度経常収支状況	1 6
(3) 令和元年度保険者別基金保有状況	1 7
(4) ① 令和元年度一般会計繰入金の繰入理由別状況(法定外繰入分)	1 8
② " (法定繰入分・会計繰入額)	1 9
(5) 令和元年度財政安定化支援事業繰入状況	2 0
3 保険料(税)の調定・収納状況	
(1) 国民健康保険料(税)率表	2 1
(2) 応益・応能保険料(税)の賦課割合	2 4
(3) 被保険者規模別収納率分布状況(現年度分)	2 7
(4) 保険者別収納率推移	2 8
(5) 令和元年度保険料(税)収納状況等	
① 納付方法別の保険料(税)収納状況(現年度分)(納期内納入の内訳)	3 0
② " (納期後納入及び合計)	3 1
③ 一般被保険者・退職被保険者別保険料(税)収納率の状況及び滞納処分の状況等 (現年度分)	3 2
(6) 都道府県別収納率推移	3 3

(7) 一人当たり保険料(税)調定額 .....	3 4
(8) 一世帯当たり保険料(税)調定額 .....	3 5
(9) 都道府県別一人当たり保険料(税)調定額推移 .....	3 6
(10) 被保険者資格証明書及び短期被保険者証の適用状況 .....	3 7
(11) 収納率向上対策の実施状況 .....	3 8
4 医療費の状況	
(1) 一人当たり診療費 .....	3 9
(2) 一件当たり日数 .....	4 0
(3) 一日当たり診療費 .....	4 1
(4) 受診率 .....	4 2
(5) 一人当たり医療費 .....	4 3
(6) 平成30年度診療諸率(市町村分)全国上位5都道府県 .....	4 4
(7) 都道府県別一人当たり医療費(市町村分)推移 .....	4 5
(8) 平成30年度都道府県別一人当たり費用額.....	4 6
5 医療費適正化関係	
一人当たり財政効果額・財政効果率(レセプト点検) .....	4 7
6 保健事業関係	
(1) 国民健康保険保険者等の保健事業の実施状況(平成30年度) .....	4 8
(2) 保健事業国庫補助制度等の活用状況 .....	4 9
(3) 保健事業費の保険料(税)に占める割合 .....	5 2
7 その他	
(1) 令和元年度医療費通知実施状況 .....	5 3
(2) レセプト開示状況 .....	5 4
資料の見方 .....	5 5

# I 広島県の国保事業の概況



# 1 被保険者の状況

## (1) 被保険者数

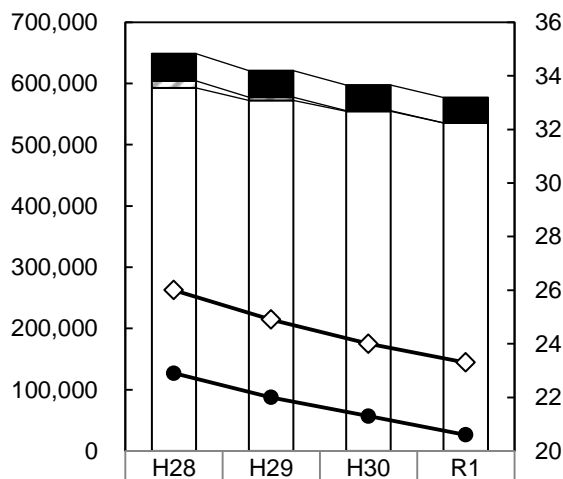
表1 年度別被保険者数

(各年度末現在, 単位: 人)

区分	平成28年度			平成29年度			平成30年度			令和元年度			
	被保険者数	構成比	伸び率	被保険者数	構成比	伸び率	被保険者数	構成比	伸び率	被保険者数	構成比	伸び率	
市町村	全体	604,130	—	▲5.0%	577,482	—	▲4.4%	555,482	—	▲3.8%	535,668	—	▲3.6%
	一般	592,736	98.1% (98.2%)	▲3.6%	572,487	99.1% (99.2%)	▲3.4%	554,454	99.8% (99.8%)	▲3.1%	535,619	99.99% (99.99%)	▲3.4%
	退職	11,394	1.9% (1.8%)	▲45.9%	4,995	0.9% (0.8%)	▲56.2%	1,028	0.2% (0.2%)	▲79.4%	49	0.01% (0.01%)	▲95.2%
	前期高齡	285,303	47.2% (41.1%)	▲1.8%	279,108	48.3% (42.5%)	▲2.2%	272,142	49.1% (43.2%)	▲2.5%	264,886	49.4% (44.0%)	▲2.7%
国保組合	44,610	—	▲3.5%	43,296	—	▲2.9%	42,141	—	▲2.6%	41,359	—	▲1.9%	
計	648,740	—	▲4.9%	620,778	—	▲4.3%	597,623	—	▲3.7%	577,027	—	▲3.4%	
国保加入率	22.9%			22.0%			21.3%			20.6%			
	(26.0%)			(24.9%)			(24.0%)			(23.3%)			

- 1) 前期高齡は再掲
- 2) ( ) 内は全国数値による構成比・加入率
- 3) 「一般」: 一般被保険者
- 4) 「退職」: 退職被保険者等, 「前期高齡」: 前期高齡者(一般被保険者+退職被保険者等の再掲)
- 5) 「国保加入率」を算出するに当たり使用する総人口  
 【広島】「広島県の人口移動」(広島県統計課作成)の翌年度4月1日現在の人口  
 【全国】「人口推計」(総務省統計局)の翌年度4月1日現在の人口(確定値)

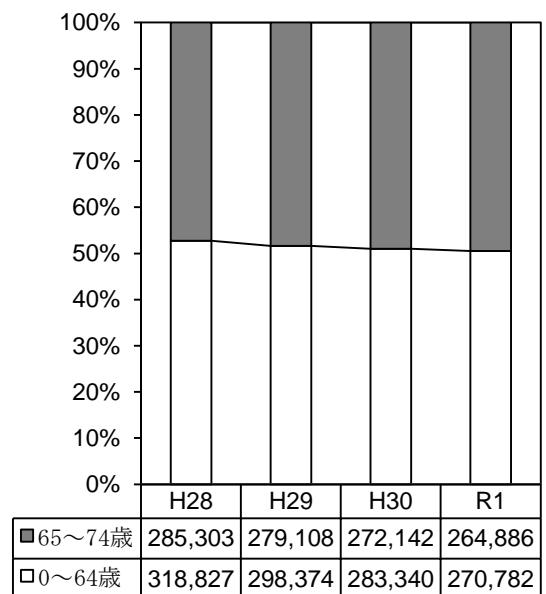
図1 被保険者数の推移



■ 国保組合	44,610	43,296	42,141	41,359
■ 退職	11,394	4,995	1,028	49
□ 一般	592,736	572,487	554,454	535,619
市町村	604,130	577,482	555,482	535,668
◇ 加入率(全国)	26.0	24.9	24.0	23.3
● 加入率(広島)	22.9	22.0	21.3	20.6

(単位: 人, 率)

図2 被保険者数年齢別構成比の推移(市町町)



(単位: 人)

(2) 年齢構成・世帯主の職業別構成【令和元年度】

図3 被保険者の年齢構成（市町）

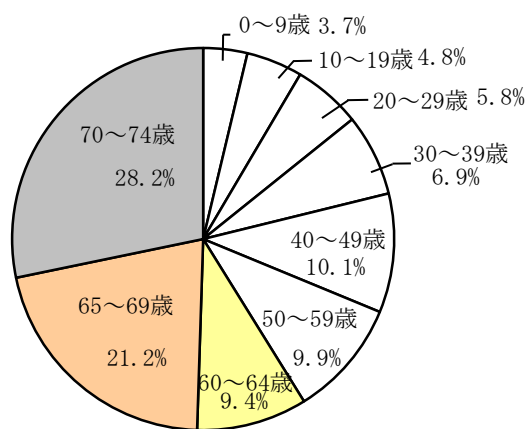


図4 世帯主の職業別構成（市町）

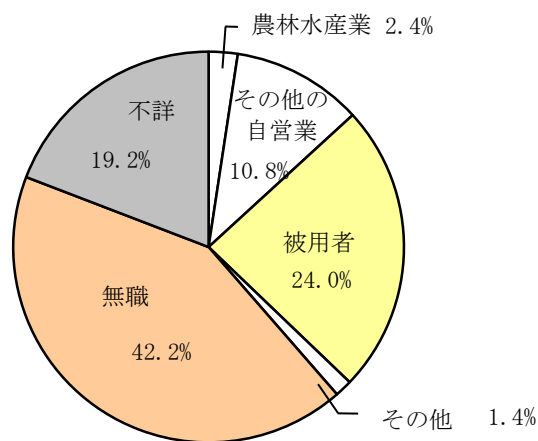
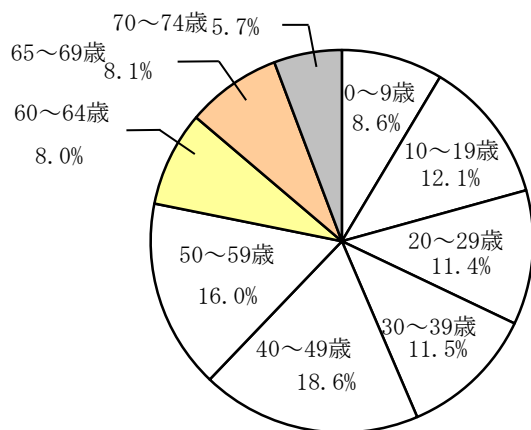


図5 被保険者の年齢構成（国保組合）



出典：令和元年度国民健康保険実態調査（広島県）



## 2 財政収支の状況

### (1) 決算収支

表2 決算収支

(単位:千円)

区分		平成28年度	平成29年度	平成30年度	令和元年度	
収入決算額		360,063,102	349,381,174	304,498,457	294,847,542	
支出決算額		352,609,836	340,343,073	300,376,584	290,841,857	
決算収支		7,453,266	9,038,101	4,121,873	4,005,686	
内 訳	黒 字	保険者数	27	27	27	
		剰余金	7,453,266	9,038,101	4,121,873	4,005,686
	赤 字	保険者数	0	0	0	0
		不足額	0	0	0	0

※金額は四捨五入しているため、一致しない場合があります。

Ⅱ国保関係資料 2-(1)令和元年度実質収支状況

### (2) 実質収支

表3 実質収支

(単位:千円)

区分	令和元年度					
	実質収支		実質収支の内訳			
	保険者数	実質 収支額	新規		継続	
			保険者数	金額	保険者数	金額
市町	黒字	3,038,323	0	0	22	3,038,323
	赤字	▲3,337	1	▲3,337	0	0
	計	3,034,986	1	▲3,337	22	3,038,323
国保 組合	黒字	1,882,679	0	0	4	1,882,679
	赤字	0	0	0	0	0
	計	1,882,679	0	0	4	1,882,679
計	黒字	4,921,002	0	0	26	4,921,002
	赤字	▲3,337	1	▲3,337	0	0
	計	4,917,665	1	▲3,337	26	4,921,002

Ⅱ国保関係資料 2-(2)単年度経常収支状況

## 3 保険料(税)の調定・収納状況(市町村分)

一人当たり保険料(税)調定額、一世帯当たり保険料(税)調定額は全国平均を下回っている。(令和元年度)

表4 年度別一人当たり調定額、一世帯当たり調定額・収納率

(単位:円)

年度	一人当たり調定額				一世帯当たり調定額				収納率	
	広島県	増減	全国	増減	広島県	増減	全国	増減	広島県	全国
H28	94,149	1.0%	94,140	2.2%	149,964	▲0.5%	152,930	0.4%	92.18%	91.92%
H29	95,546	1.5%	95,239	1.2%	149,736	▲0.2%	151,767	▲0.8%	92.71%	92.45%
H30	95,476	▲0.1%	95,391	0.2%	147,636	▲1.4%	149,620	▲1.4%	93.16%	92.85%
R1	96,395	1.0%	96,829	1.5%	146,986	▲0.4%	149,623	0.002%	93.41%	92.92%

【広島】Ⅱ国保関係資料 3-(4)保険者別収納率推移 3-(7)一人当たり保険料(税)調定額 3-(8)一世帯当たり保険料(税)調定額  
 【全国】Ⅱ国保関係資料 3-(6)都道府県別収納率推移 3-(9)都道府県別一人当たり保険料(税)調定額推移/平成30年度国民健康保険事業年報 第9-1表/令和元年度国民健康保険事業年報 第9-1表

## 4 医療費の状況

### (1) 総医療費

表5 年度別医療費

(単位：百万円)

区分	平成28年度			平成29年度			平成30年度			令和元年度			
	金額	構成比	伸び率	金額	構成比	伸び率	金額	構成比	伸び率	金額	構成比	伸び率	
市町村	全体	252,381	—	▲4.8%	242,635	—	▲3.9%	233,581	—	▲3.7%	229,737	—	▲1.6%
	一般	244,847	97.0% (97.2%)	▲3.2%	238,668	98.4% (98.4%)	▲2.5%	232,044	99.3% (99.4%)	▲2.8%	229,443	99.9% (99.9%)	▲1.1%
	退職	7,533	3.0% (2.8%)	▲38.9%	3,967	1.6% (1.6%)	▲47.3%	1,537	0.7% (0.6%)	▲61.2%	293	0.1% (0.1%)	▲80.9%
	前期高齡	156,702	62.1% (57.8%)	▲3.8%	152,366	62.8% (59.2%)	▲2.8%	147,551	63.2% (59.8%)	▲3.1%	144,705	63.0% (60.2%)	▲2.0%
国保組合	8,708	—	▲8.2%	8,524	—	▲2.1%	8,458	—	▲0.7%	8,314	—	▲1.7%	
計	261,089	—	▲4.9%	251,159	—	▲4.9%	242,039	—	▲3.6%	238,051	—	▲1.6%	

※ 前期高齡は再掲

※ ( ) 内は全国の構成比

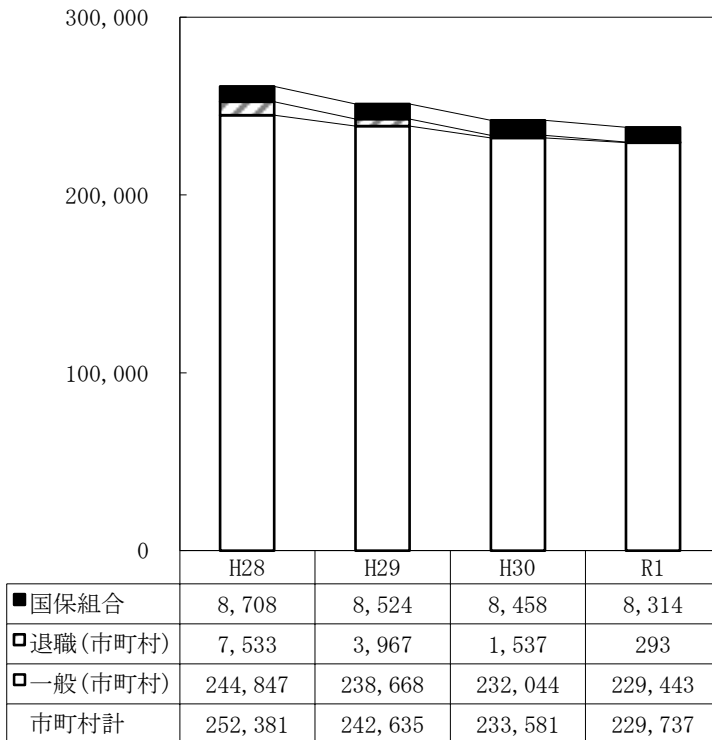
※ 金額は四捨五入しているため、一致しない場合があります。

【広島】 令和元年度 国民健康保険事業年報

【全国】 平成30年度 国民健康保険事業年報

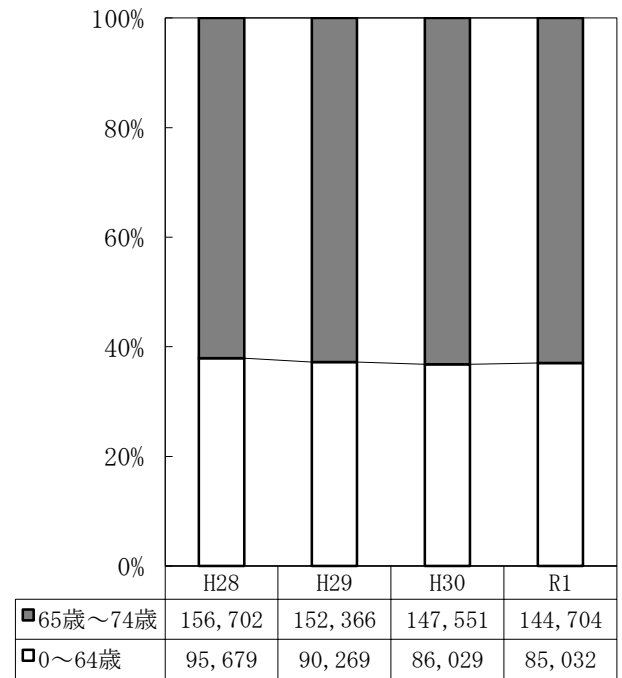
令和元年度 国民健康保険事業年報

図6 医療費の推移



(単位：百万円)

図7 医療費年齢別構成比の推移(市町)



(単位：百万円)

(2) 一人当たり診療費（市町村分：入院＋入院外＋歯科）

表6 年度別一人当たり診療費

(単位：円)

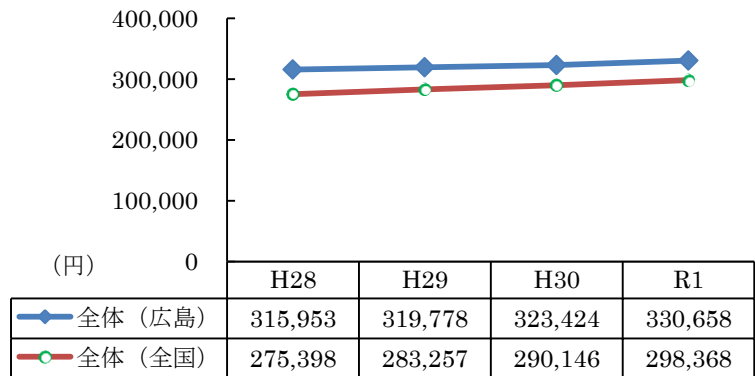
区分	平成28年度		平成29年度		平成30年度		令和元年度	
	金額	伸び率	金額	伸び率	金額	伸び率	金額	伸び率
広島	315,953	0.4%	319,778	1.2%	323,424	1.1%	330,658	2.2%
全国	275,398	1.8%	283,257	2.9%	290,146	2.4%	298,368	2.8%

【広島】Ⅱ国保関係資料 4-(1)一人当たり診療費

【全国】平成30年度 国民健康保険事業年報 第14-1表

令和元年度 国民健康保険事業年報 第14-1表

図8 一人当たり診療費の推移（全体）



(3) 診療諸率（市町村分）の全国比較【平成30年度】

表7 診療諸率

区分	受診率（件）	一件当たり日数	一日当たり診療費	一人当たり診療費
広島	1,173.160件	2.03日	13,607円	323,424円
全国	1,081.683件	1.92日	13,967円	290,146円

※受診率(件)=100人当たりの受診件数

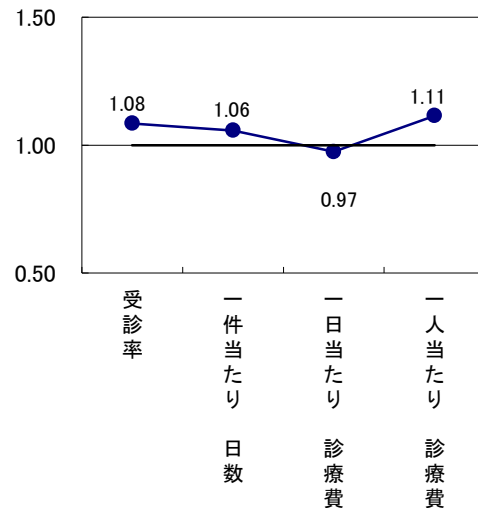
=診療費に係る件数÷年間平均被保険者数×100（小数第3位四捨五入）

【出典】平成30年度 国民健康保険事業年報 第14-1表

図9 診療諸率の対全国比【平成30年度】

(全国を1とした場合の広島県との比較)

全国平均と比べ、受診率、一件当たり日数、一人当たり診療費が高い。  
一日当たり診療費は全国平均を下回っている。



## 5 医療費適正化関係

表8 レセプト点検による年度別財政効果額・財政効果率（市町村分、被保険者1人当たり）

（単位：円）

区 分	平成28年度		平成29年度		平成30年度		令和元年度	
	金額	効果率	金額	効果率	金額	効果率	金額	効果率
広島	2,003	0.67%	1,795	0.59%	2,064	0.68%	2,047	0.66%
全国	1,955	0.68%	2,039	0.69%	2,170	0.73%	2,130	0.69%

【広島】Ⅱ国保関係資料 5 一人当たり財政効果額・財政効果率(レセプト点検)

【全国】診療報酬明細書点検調査実施状況

## 6 保健事業関係

表9 保健事業費の保険料(税)に占める割合（市町村分）

（単位：％）

区 分	平成28年度		平成29年度		平成30年度		令和元年度	
		増減		増減		増減		増減
広島	5.24	0.08	5.76	0.52	6.13	0.37	6.60	0.47
全国	5.55	0.07	5.77	0.22	6.08	0.31	6.30	0.22

【広島】Ⅱ国保関係資料 6-(3)保健事業費の保険料(税)に占める割合

【全国】国民健康保険事業状況報告書(事業年報) B表集計表(平成30年度)・(令和元年度)

(※保健事業費を保険料(税)収入額(後期分・介護分除く)で除した率)

## 7 その他

表10 医療費通知実施状況の全国比較

（単位：％，回）

区分	平成30年度				令和元年度			
	実施率		平均通知回数		実施率		平均通知回数	
	広島県	全国	広島県	全国	広島県	全国	広島県	全国
市町	100.0	99.13	5.1	5.0	100.0	99.42	5.0	4.8
国保組合	100.0	96.30	4.3	4.3	100.0	96.91	3.5	4.1
計	100.0	98.88	5.0	4.9	100.0	99.20	4.8	4.8

※ 平均通知回数は、医療費通知の実施被保険者に係る年間平均通知回数

【広島】Ⅱ国保関係資料 7-(1)令和元年度医療費通知実施状況

【全国】国民健康保険医療費通知実施状況, 医療費通知実施状況別の状況

## ○ 令和元年度 市町国民健康保険の状況

- 一人当たり医療費 … 最も高い市町と低い市町では、約1.33倍の差がある。  
 一人当たり保険料(税) … 最も高い市町と低い市町では、約1.38倍の差がある。  
 収納率 … 被保険者の多い都市部で低い傾向にある。  
 法定外繰入の割合 … 令和元年度の“保険給付費”に対する法定外繰入の割合。  
 その他 … 累積赤字のある市町はない。

保険者名		被保険者 (年度平均) (人)	一人当たり 医療費 (円)	順位	一人当たり 保険料(税) (円)	順位	(現年) 収納率 (%)	順位	財政調整 基金 (千円)	法定外 繰入額 (千円)	
全国※		28,314,222	378,228		95,391		92.85		—	—	
広島県	市町計	549,505	418,080		96,395		93.41		10,498,269	1,782,263	繰入 割合 (%)
	市計	514,983	418,367	—	96,638	—	93.27	—	9,350,644	1,665,651	
	町計	34,522	413,790		92,778		95.54		1,147,625	116,613	
広島市		220,780	424,321	13	102,033	2	92.37	22	0	1,244,790	1.6%
呉市		42,174	470,613	5	92,348	12	95.82	8	2,404,640	0	—
竹原市		5,865	486,931	2	86,036	20	95.28	13	399,186	0	—
三原市		19,951	416,861	16	91,174	14	95.15	14	550,749	28,231	0.4%
尾道市		30,204	433,453	10	86,541	19	95.58	9	885,933	41,638	0.4%
福山市		93,090	378,601	22	92,879	9	91.34	23	1,422,417	115,512	0.4%
府中市		7,859	418,215	15	91,519	13	95.94	6	481,185	0	—
三次市		10,259	452,353	7	88,932	16	96.93	4	266,296	71,507	1.8%
庄原市		7,503	436,916	9	95,853	5	95.92	7	354,746	40,160	1.5%
大竹市		6,064	465,478	6	102,147	1	94.56	17	161,068	1,113	0.0%
府中町		8,969	414,481	17	101,807	3	96.11	5	33,466	15,599	0.5%
海田町		5,234	376,353	23	94,833	6	95.10	15	90,600	6,300	0.4%
熊野町		5,003	422,853	14	92,684	11	94.46	18	174,142	19,580	1.1%
坂町		2,487	454,024	8	88,045	18	95.37	12	0	23,708	2.4%
江田島市		6,347	475,118	4	94,117	8	94.31	19	30	33,555	1.3%
廿日市市		24,557	397,513	18	100,788	4	95.51	11	449,454	26,905	0.3%
安芸太田町		1,466	483,182	3	77,640	22	95.52	10	224,305	25,375	4.2%
北広島町		4,010	387,108	19	94,643	7	94.82	16	220,526	4,890	0.4%
安芸高田市		5,985	424,491	12	88,861	17	97.00	2	717,135	0	—
東広島市		34,345	380,491	20	92,795	10	93.39	21	1,257,806	62,241	0.6%
大崎上島町		1,786	500,212	1	83,294	21	93.69	20	71,044	16,200	2.1%
世羅町		3,572	376,923	21	89,726	15	97.32	1	249,997	4,962	0.4%
神石高原町		1,995	427,302	11	74,259	23	97.00	3	154,418	0	—

※ 全国データは平成30年度 国民健康保険事業年報から



## II 国保関係資料





# 1 保険者別被保険者数の状況

番号	保険者名	令和元年度末現在				令和元年度年間平均					
		人口 人	世帯数 世帯	被保険者 総数 人	国保加入 割合 %	世帯数 世帯	被保険者 総数 人	内訳		被保険者に 占める割合	
								一般 人	退職 人	一般 %	退職 %
	県計	2,818,796	375,746	577,027	20.47	382,917	591,238	590,718	520	99.91	0.09
	市町計	2,818,796	353,428	535,668	19.00	360,372	549,505	548,985	520	99.91	0.09
	市計	2,643,497	331,524	502,044	18.99	338,002	514,983	514,497	486	99.91	0.09
	町計	175,299	21,904	33,624	19.18	22,370	34,522	34,488	34	99.90	0.10
	組合計	—	22,318	41,359	—	22,545	41,733	41,733	—	100.00	—
1	広島市	1,194,330	142,166	215,143	18.01	145,003	220,780	220,620	160	99.93	0.07
2	呉市	220,342	28,139	40,940	18.58	28,849	42,174	42,137	37	99.91	0.09
3	竹原市	24,884	3,850	5,728	23.02	3,925	5,865	5,857	8	99.86	0.14
4	三原市	92,669	12,781	19,445	20.98	13,034	19,951	19,921	30	99.85	0.15
5	尾道市	135,536	19,219	29,438	21.72	19,593	30,204	30,172	32	99.89	0.11
8	福山市	467,837	58,860	90,611	19.37	60,096	93,090	92,978	112	99.88	0.12
9	府中市	38,652	5,053	7,650	19.79	5,138	7,859	7,846	13	99.83	0.17
10	三次市	51,507	6,713	10,061	19.53	6,813	10,259	10,237	22	99.79	0.21
11	庄原市	34,559	4,879	7,359	21.29	4,937	7,503	7,493	10	99.87	0.13
12	大竹市	26,759	3,904	5,903	22.06	3,979	6,064	6,056	8	99.87	0.13
14	府中町	52,047	5,672	8,758	16.83	5,793	8,969	8,963	6	99.93	0.07
16	海田町	30,097	3,334	5,067	16.84	3,406	5,234	5,231	3	99.94	0.06
19	熊野町	23,838	3,116	4,832	20.27	3,203	5,003	4,997	6	99.88	0.12
21	坂町	12,877	1,580	2,419	18.79	1,613	2,487	2,486	1	99.96	0.04
22	江田島市	22,632	4,183	6,188	27.34	4,246	6,347	6,343	4	99.94	0.06
28	廿日市市	117,035	15,401	24,008	20.51	15,648	24,557	24,534	23	99.91	0.09
44	安芸太田町	6,085	963	1,432	23.53	977	1,466	1,465	1	99.93	0.07
47	北広島町	18,344	2,512	3,906	21.29	2,571	4,010	4,004	6	99.85	0.15
51	安芸高田市	28,290	3,987	5,859	20.71	4,049	5,985	5,970	15	99.75	0.25
58	東広島市	188,465	22,389	33,711	17.89	22,692	34,345	34,333	12	99.97	0.03
73	大崎上島町	7,308	1,188	1,733	23.71	1,221	1,786	1,784	2	99.89	0.11
81	世羅町	15,885	2,259	3,517	22.14	2,288	3,572	3,564	8	99.78	0.22
92	神石高原町	8,818	1,280	1,960	22.23	1,298	1,995	1,994	1	99.95	0.05
301	歯科医師国保組合	—	5,168	8,214	—	5,223	8,270	8,270	—	100.00	—
302	医師国保組合	—	5,733	9,130	—	5,822	9,263	9,263	—	100.00	—
303	薬剤師国保組合	—	771	1,246	—	807	1,297	1,297	—	100.00	—
304	建設国保組合	—	10,646	22,769	—	10,693	22,903	22,903	—	100.00	—

人口は、各保険者の住民基本台帳登録(令和2年3月末現在)による。

## 2 財政収支の状況

### 2-(1) 令和元年度実質収支状況

番号	保険者名	決算収支									
		収入					支出				
		計 ① (円)	一般 ②=①-③-④-⑤(円)	退職 ③ (円)	後期 ④ (円)	介護 ⑤ (円)	計 ⑥ (円)	一般 ⑦=⑥-⑧-⑨-⑩(円)	退職 ⑧ (円)	後期 ⑨ (円)	介護 ⑩ (円)
	市町計	280,623,910,137	260,876,486,825	305,728,542	14,686,064,705	4,755,630,065	278,604,418,071	257,709,557,413	299,376,870	15,512,460,908	5,083,022,880
1	広島市	112,841,867,875	104,552,149,267	122,118,590	6,143,512,612	2,024,087,406	112,841,867,875	103,973,667,811	114,533,393	6,513,819,838	2,239,846,833
2	呉市	24,140,059,123	22,446,878,187	14,286,161	1,328,058,212	350,836,563	23,722,551,059	22,175,380,371	15,158,298	1,187,321,275	344,691,115
3	竹原市	3,355,576,363	3,144,448,398	4,906,281	153,928,764	52,292,920	3,352,919,889	3,148,094,973	4,278,737	150,126,566	50,419,613
4	三原市	10,420,212,515	9,721,301,630	12,949,633	541,400,000	144,561,252	10,029,064,987	9,291,563,061	12,733,338	568,383,589	156,384,999
5	尾道市	15,968,076,954	14,891,370,588	17,135,665	812,462,984	247,107,717	15,842,449,283	14,719,647,586	17,343,169	835,483,451	269,975,077
8	福山市	44,006,717,102	40,964,425,648	82,636,516	2,147,341,009	812,313,929	43,550,706,626	40,149,933,322	77,878,044	2,465,480,559	857,414,701
9	府中市	4,038,463,404	3,740,633,876	4,775,324	217,196,956	75,857,248	4,030,809,076	3,733,697,350	4,716,293	219,044,040	73,351,393
10	三次市	5,458,528,389	5,197,359,532	6,991,260	176,294,772	77,882,825	5,457,719,493	5,124,385,574	5,680,568	240,215,978	87,437,373
11	庄原市	4,089,402,867	3,812,636,689	8,531,474	205,814,109	62,420,595	4,016,927,914	3,739,984,484	8,555,030	207,032,016	61,356,384
12	大竹市	3,395,513,584	3,164,243,402	3,640,120	175,185,921	52,444,141	3,391,314,629	3,156,250,508	3,580,460	177,720,638	53,763,023
14	府中町	4,723,027,749	4,436,472,018	2,271,385	204,385,856	79,898,490	4,713,172,130	4,374,142,644	2,696,336	246,446,015	89,887,135
16	海田町	2,377,638,292	2,190,883,422	413,417	119,176,003	67,165,450	2,360,176,611	2,179,858,333	461,361	130,665,371	49,191,546
19	熊野町	2,532,295,567	2,403,542,745	376,440	97,192,653	31,183,729	2,485,571,411	2,317,647,019	3,002,416	125,658,821	39,263,155
21	坂町	1,379,497,019	1,295,785,964	281,579	65,412,396	18,017,080	1,343,059,890	1,250,147,793	32,776	70,010,939	22,868,382
22	江田島市	3,584,261,473	3,349,953,758	1,740,950	178,347,080	54,219,685	3,526,073,410	3,286,096,677	1,988,266	180,541,214	57,447,253
28	廿日市市	12,004,054,984	11,150,378,566	8,787,374	644,124,915	200,764,129	11,924,076,765	10,999,356,736	4,591,421	702,990,396	217,138,212
44	安芸太田町	915,535,999	871,185,917	82,111	37,229,314	7,038,657	912,776,226	867,470,066	57,539	38,056,162	7,192,459
47	北広島町	1,968,236,029	1,826,034,264	8,567,212	99,415,849	34,218,704	1,939,554,603	1,803,950,557	7,479,839	96,186,042	31,938,165
51	安芸高田市	3,581,029,628	3,377,657,454	918,218	160,737,024	41,716,932	3,499,889,237	3,272,883,642	4,704,471	171,402,753	50,898,371
58	東広島市	15,942,736,794	14,679,113,117	1,510,551	994,424,551	267,688,575	15,919,845,633	14,645,026,271	6,704,312	1,000,087,090	268,027,960
73	大崎上島町	1,087,965,599	1,031,350,916	77,373	47,425,886	9,111,424	1,087,227,325	1,023,378,260	293,393	49,142,884	14,412,788
81	世羅町	1,738,062,734	1,606,203,097	2,660,868	100,165,728	29,033,041	1,672,679,729	1,545,671,231	2,823,999	98,411,929	25,772,570
92	神石高原町	1,075,150,094	1,022,478,370	70,040	36,832,111	15,769,573	983,984,270	931,323,144	83,411	38,233,342	14,344,373
301	歯科医師国保組合	2,699,543,959	1,918,388,883	0	527,587,513	253,567,563	2,456,288,257	1,725,851,572	0	498,280,685	232,156,000
302	医師国保組合	3,030,595,343	2,268,352,116	0	487,907,163	274,336,064	2,698,341,928	1,828,912,216	0	552,668,398	316,761,314
303	薬剤師国保組合	578,952,428	437,342,532	0	89,636,340	51,973,556	496,941,330	367,498,306	0	83,143,155	46,299,869
304	建設国保組合	7,914,540,537	5,846,738,786	0	1,443,401,284	624,400,467	6,585,867,117	4,665,884,078	0	1,289,902,303	630,080,736

【出典】様式1(別紙1-1 令和元年度実質収支調べ)

令和元年度国民健康保険事業年報(広島県)

番号	保険者名	決算収支					国庫・県支出金 精算額 ⑯ (円)	一般分 の未払額 ⑰ (円)	未払額に 対応する 国庫負担額 ⑱ (円)	実質収支 差引額 ⑲=⑫+⑯-⑰+⑱ (円)
		収支差引残								
		計 ⑪ (円)	一般 ⑫=⑪-⑬-⑭-⑮(円)	退職 ⑬ (円)	後期 ⑭ (円)	介護 ⑮ (円)				
	市 町 計	2,019,492,066	3,166,929,412	6,351,672	▲826,396,203	▲327,392,815	▲131,943,003	0	0	3,034,986,409
1	広島市	0	578,481,456	7,585,197	▲370,307,226	▲215,759,427	▲4,216,876	0	0	574,264,580
2	呉市	417,508,064	271,497,816	▲872,137	140,736,937	6,145,448	▲2,186,707	0	0	269,311,109
3	竹原市	2,656,474	▲3,646,575	627,544	3,802,198	1,873,307	309,500	0	0	▲3,337,075
4	三原市	391,147,528	429,738,569	216,295	▲26,983,589	▲11,823,747	▲1,968,991	0	0	427,769,578
5	尾道市	125,627,671	171,723,002	▲207,504	▲23,020,467	▲22,867,360	▲14,277,681	0	0	157,445,321
8	福山市	456,010,476	814,492,326	4,758,472	▲318,139,550	▲45,100,772	▲44,298,787	0	0	770,193,539
9	府中市	7,654,328	6,936,526	59,031	▲1,847,084	2,505,855	1,549,179	0	0	8,485,705
10	三次市	808,896	72,973,958	1,310,692	▲63,921,206	▲9,554,548	▲803,000	0	0	72,170,958
11	庄原市	72,474,953	72,652,205	▲23,556	▲1,217,907	1,064,211	▲3,565,046	0	0	69,087,159
12	大竹市	4,198,955	7,992,894	59,660	▲2,534,717	▲1,318,882	▲4,868,002	0	0	3,124,892
14	府中町	9,855,619	62,329,374	▲424,951	▲42,060,159	▲9,988,645	6,464,790	0	0	68,794,164
16	海田町	17,461,681	11,025,089	▲47,944	▲11,489,368	17,973,904	▲4,662,337	0	0	6,362,752
19	熊野町	46,724,156	85,895,726	▲2,625,976	▲28,466,168	▲8,079,426	▲6,728,064	0	0	79,167,662
21	坂町	36,437,129	45,638,171	248,803	▲4,598,543	▲4,851,302	600,678	0	0	46,238,849
22	江田島市	58,188,063	63,857,081	▲247,316	▲2,194,134	▲3,227,568	▲3,160,225	0	0	60,696,856
28	廿日市市	79,978,219	151,021,830	4,195,953	▲58,865,481	▲16,374,083	▲26,988,271	0	0	124,033,559
44	安芸太田町	2,759,773	3,715,851	24,572	▲826,848	▲153,802	▲1,242,275	0	0	2,473,576
47	北広島町	28,681,426	22,083,707	1,087,373	3,229,807	2,280,539	▲1,008,000	0	0	21,075,707
51	安芸高田市	81,140,391	104,773,812	▲3,786,253	▲10,665,729	▲9,181,439	1,342,156	0	0	106,115,968
58	東広島市	22,891,161	34,086,846	▲5,193,761	▲5,662,539	▲339,385	▲23,500,869	0	0	10,585,977
73	大崎上島町	738,274	7,972,656	▲216,020	▲1,716,998	▲5,301,364	▲2,371,292	0	0	5,601,364
81	世羅町	65,383,005	60,531,866	▲163,131	1,753,799	3,260,471	5,965,839	0	0	66,497,705
92	神石高原町	91,165,824	91,155,226	▲13,371	▲1,401,231	1,425,200	▲2,328,722	0	0	88,826,504
301	歯科医師国保組合	243,255,702	192,537,311	0	29,306,828	21,411,563	0	0	0	192,537,311
302	医師国保組合	332,253,415	439,439,900	0	▲64,761,235	▲42,425,250	0	0	0	439,439,900
303	薬剤師国保組合	82,011,098	69,844,226	0	6,493,185	5,673,687	0	▲2,562	0	69,846,788
304	建設国保組合	1,328,673,420	1,180,854,708	0	153,498,981	▲5,680,269	0	0	0	1,180,854,708

2-(2) 単年度経常収支状況

(単位:千円)

番号	保険者名	平成30年度						令和元年度							
		実質収支 ①	繰越金 ②	前年度 繰上 充用金 ③	基金等 繰入金 ④	基金等 積立金 ⑤	単年度経常 収支 ①-②+③-④+⑤	単年度経常収支 (2(1)表の後期分・ 介護分収支含む)	実質収支 ①	繰越金 ②	前年度 繰上 充用金 ③	基金等 繰入金 ④	基金等 積立金 ⑤	単年度経常 収支 ①-②+③-④+⑤	単年度経常収支 (2(1)表の後期分・ 介護分収支含む)
	県計	8,378,983	7,418,101	0	1,782,204,014	2,858,955,732	2,037,634	1,061,248	4,917,665	3,494,873	0	3,014,635	793,273	▲ 798,570	▲ 1,848,841
	市町計	6,690,743	6,412,052	0	1,603,156,714	2,849,429,315	1,524,964	288,283	3,034,986	2,063,646	0	2,853,381	783,655	▲ 1,098,386	▲ 2,252,175
	組合計	1,688,240	1,006,049	0	179,047,300	9,526,417	512,670	772,965	1,882,679	1,431,228	0	161,254	9,618	299,816	403,333
1	広島市	1,681,267	0	0	0	0	1,681,267	1,354,220	574,265	0	0	0	0	574,265	▲ 11,802
2	呉市	582,857	1,065,442	0	600,000	533,000	▲ 549,585	▲ 264,161	269,311	576,173	0	700,000	289,000	▲ 717,862	▲ 570,980
3	竹原市	39,826	57,114	0	4,000	1,370	▲ 19,918	▲ 31,218	▲ 3,337	661	0	29,000	1,158	▲ 31,840	▲ 26,165
4	三原市	591,472	553,129	0	0	0	38,343	23,225	427,770	444,105	0	0	0	▲ 16,335	▲ 55,143
5	尾道市	181,817	387,760	0	237,933	246,065	▲ 197,811	▲ 224,074	157,445	44,978	0	501,602	25,306	▲ 363,829	▲ 409,717
8	福山市	1,580,254	2,199,670	0	417,792	1,157,410	120,202	▲ 466,414	770,194	308,965	0	612,593	152,119	754	▲ 362,486
9	府中市	90,895	129,691	0	0	82,095	43,300	64,469	8,486	77,260	0	0	74,002	5,228	5,886
10	三次市	226,498	117,686	0	24,942	3	83,873	▲ 81,052	72,171	3,046	0	0	3	69,127	▲ 4,349
11	庄原市	182,373	183,476	0	0	70,023	68,920	73,405	69,087	112,717	0	0	96,681	53,052	52,898
12	大竹市	25,587	706	0	43,000	62	▲ 18,056	▲ 20,992	3,125	2,197	0	20,000	31	▲ 19,041	▲ 22,895
14	府中町	136,179	110,179	0	0	55,090	81,090	104,190	68,794	108,102	0	108,834	87,210	▲ 60,932	▲ 112,980
16	海田町	44,277	36,780	0	0	0	7,496	6,365	6,363	6,311	0	0	0	52	6,536
19	熊野町	118,654	144,863	0	0	90,000	63,792	32,608	79,168	51,370	0	0	48,394	76,192	39,646
21	坂町	67,687	57,319	0	0	0	10,368	1,985	46,239	30,654	0	0	0	15,584	6,135
22	江田島市	75,448	4,576	0	54,771	21	16,121	8,954	60,697	28,762	0	0	30	31,965	26,543
28	廿日市市	431,125	124,240	0	142,000	2,137	167,022	▲ 120,137	124,034	0	0	237,898	1,971	▲ 111,894	▲ 187,133
44	安芸太田町	3,797	32,830	0	31,387	32,030	▲ 28,390	▲ 31,546	2,474	611	0	20,825	648	▲ 18,314	▲ 19,295
47	北広島町	57,666	137,201	0	0	96,000	16,465	15,876	21,076	25,803	0	0	130	▲ 4,597	914
51	安芸高田市	157,902	354,628	0	0	187,200	▲ 9,525	▲ 43,159	106,116	80,131	0	479,583	989	▲ 452,609	▲ 472,456
58	東広島市	264,350	526,624	0	0	250,544	▲ 11,730	▲ 66,926	10,586	40,728	0	130,000	724	▲ 159,419	▲ 165,421
73	大崎上島町	29,766	17,059	0	22,798	250	▲ 9,840	▲ 16,398	5,601	241	0	26	197	5,531	▲ 1,487
81	世羅町	59,010	83,629	0	0	0	▲ 24,619	▲ 23,526	66,498	63,701	0	0	0	2,796	7,811
92	神石高原町	62,034	87,450	0	24,533	46,130	▲ 3,820	▲ 7,412	88,827	57,127	0	13,020	5,061	23,740	23,764
301	歯科医師国保組合	137,041	114,138	0	41,157	2,288	▲ 15,967	26,463	192,537	181,789	0	34,560	2,286	▲ 21,525	29,194
302	医師国保組合	386,142	258,028	0	3,790	1,238	125,562	102,969	439,440	342,588	0	14,432	1,332	83,752	▲ 23,435
303	薬剤師国保組合	87,018	35,221	0	33,000	0	18,796	▲ 1,470	69,847	74,134	0	21,262	0	▲ 25,549	▲ 13,382
304	建設国保組合	1,078,039	598,661	0	101,100	6,000	384,279	645,003	1,180,855	832,717	0	91,000	6,000	263,138	410,957

【出典】平成30年度国民健康保険の現況 II 2-(2)  
令和元年度国民健康保険事業年報(広島県)

2-(3) 令和元年度保険者別基金保有状況

番号	保険者名	平成30年度	平成30年度の剰余金を	令和元年度に基金	令和元年度に基金	令和元年度			
		基金保有額	令和元年度に繰り越した額	に積み立てた額	を取り崩した額	基金保有額	保有額の	基金を取崩した	
		① (円)	② (円)	③ (円)	④ (円)	⑤=①+③-④ (円)	⑥ (%)	収入	支出
	県 計	19,447,575,726	3,494,873,435	1,555,649,857	2,965,052,658	17,269,180,857	88.80	-	-
	市 町 計	12,545,461,790	2,063,645,925	1,543,031,390	2,803,798,897	10,505,202,215	83.74	-	-
	組 合 計	6,902,113,936	1,431,227,510	12,618,467	161,253,761	6,763,978,642	98.00	-	-
1	広島市	0	0	0	0	0	-	0	0
2	呉市	2,815,639,664	576,173,048	289,000,000	700,000,000	2,404,639,664	85.40	5	5
3	竹原市	425,699,389	661,168	2,486,454	29,000,000	399,185,843	93.77	0	5
4	三原市	550,748,733	444,104,856	0	0	550,748,733	100.00	0	0
5	尾道市	1,362,228,828	44,978,456	25,306,000	501,602,000	885,932,828	65.04	1	0
8	福山市	1,882,891,098	308,965,494	152,119,000	612,593,000	1,422,417,098	75.54	1	0
9	府中市	407,182,208	77,260,437	740,002,437	0	481,184,645	118.17	0	0
10	三次市	266,293,607	3,046,488	2,710	0	266,296,317	100.00	0	0
11	庄原市	258,064,845	112,716,848	96,681,326	0	354,746,171	137.46	0	0
12	大竹市	178,936,499	2,197,201	2,131,092	20,000,000	161,067,591	90.01	1	5
14	府中町	55,089,739	108,101,658	87,209,840	59,252,137	33,465,542	60.75	0	5
16	海田町	80,600,000	6,311,045	10,000,000	0	90,600,000	112.41	0	0
19	熊野町	125,747,749	51,370,012	48,394,000	0	174,141,749	138.48	0	0
21	坂町	0	30,654,402	0	0	0	-	0	0
22	江田島市	0	28,761,680	29,914	0	29,914	-	0	0
28	廿日市市	605,402,742	0	81,949,021	237,898,000	449,453,763	74.24	1	0
44	安芸太田町	244,481,986	611,400	648,093	20,824,760	224,305,319	91.75	2	2
47	北広島町	220,395,730	25,802,510	130,185	0	220,525,915	100.06	6	0
51	安芸高田市	1,195,728,410	80,131,235	989,342	479,583,000	717,134,752	59.97	1	5
58	東広島市	1,387,082,700	40,728,428	723,594	130,000,000	1,257,806,294	90.68	0	5
73	大崎上島町	70,873,226	241,168	197,174	26,000	71,044,400	100.24	0	0
81	世羅町	249,997,240	63,701,271	0	0	249,997,240	100.00	0	0
92	神石高原町	162,377,397	57,127,120	5,061,000	13,020,000	154,418,397	95.10	0	5
301	歯科医師国保組合	472,558,336	181,788,659	5,286,467	34,560,000	443,284,803	93.81	1	5
302	医師国保組合	844,404,000	342,588,359	1,332,000	14,431,600	831,304,400	98.45	6	5
303	薬剤師国保組合	68,257,600	74,133,769	0	21,262,161	57,495,439	84.23	6	5
304	建設国保組合	5,516,894,000	832,716,723	6,000,000	91,000,000	5,431,894,000	98.46	1	0

(※)理由コード (収入) 0=該当なし 1=保険料(税)負担軽減 2=税率改正による減収補填 3=補助金の見込み減 4=災害減免による減収補填 5=税収が不足したため(収納率低下等) 6=その他  
(支出) 0=該当なし 1=保険給付費等の増加 2=保健事業費 3=直診施設運営資金 4=老健拠出金 5=その他

2-(4) ① 令和元年度一般会計繰入金の繰入理由別状況(法定外繰入分)

番号	保険者名	保険料の 収納不足のため ① (円)	高額療養費 貸付金 ② (円)	保険料(税)の 負担緩和を 図るため ③ (円)	地方単独の保険 料(税)の軽減額 ④ (円)	任意給付費に 充てるため ⑤ (円)	累積赤字 補填のため ⑥ (円)	公債費等 借入金利息 ⑦ (円)	保険料(税)の 減免額に充てるため ⑧ (円)	地方単独事業の 医療給付費波及増等 ⑨ (円)	保健事業費に 充てるため ⑩ (円)	直営診療 施設に充てる ため ⑪ (円)	納税報奨金 (納付組織交付金等) ⑫ (円)	基金積立 ⑬ (円)	返済金 ⑭ (円)	その他		①~⑮の小計 (法定外繰入分) I (円)
																金額 ⑮ (円)	具体的な内容	
	市町計	0	0	503,957,251	0	0	0	495,716,000	77,278,789	881,307,608	58,433,664	7,716,042	0	0	0	-242,146,074		1,782,263,280
1	広島市	0	0	460,957,251	0	0	0	495,716,000	72,899,989	516,060,911	0	0	0	0	0	-300,844,513	保険者努力支援分の充 当等	1,244,789,638
2	呉市	0	0	0	0	0	0	0	0	0	0	0	0	0	0	0		0
3	竹原市	0	0	0	0	0	0	0	0	0	0	0	0	0	0	0		0
4	三原市	0	0	0	0	0	0	0	988,900	27,159,583	0	0	0	0	0	82,187	一部負担金の減免額に 充てるため	28,230,670
5	尾道市	0	0	0	0	0	0	0	0	41,637,853	0	0	0	0	0	0		41,637,853
8	福山市	0	0	0	0	0	0	0	0	115,511,997	0	0	0	0	0	0		115,511,997
9	府中市	0	0	0	0	0	0	0	0	0	0	0	0	0	0	0		0
10	三次市	0	0	43,000,000	0	0	0	0	0	18,062,662	10,444,185	0	0	0	0	0		71,506,847
11	庄原市	0	0	0	0	0	0	0	0	10,008,599	23,463,615	6,688,000	0	0	0	0		40,160,214
12	大竹市	0	0	0	0	0	0	0	0	0	1,108,850	0	0	0	0	4,267	収納特別対策事業費に 充てるため	1,113,117
14	府中町	0	0	0	0	0	0	0	0	14,160,584	0	0	0	0	0	1,438,080	精神医療付加金	15,598,664
16	海田町	0	0	0	0	0	0	0	0	6,299,889	0	0	0	0	0	0		6,299,889
19	熊野町	0	0	0	0	0	0	0	0	5,306,000	0	0	0	0	0	14,274,000	事務費	19,580,000
21	坂町	0	0	0	0	0	0	0	0	3,887,517	0	0	0	0	0	19,820,127	前期高齢者交付金の精 算額	23,707,644
22	江田島市	0	0	0	0	0	0	0	0	10,544,197	0	0	0	0	0	23,010,778	前期高齢者交付金返納 金	33,554,975
28	廿日市市	0	0	0	0	0	0	47,700	26,788,201	0	0	0	0	0	0	69,000	保険税減免 (東日本大震災)	26,904,901
44	安芸太田町	0	0	0	0	0	0	0	0	1,957,648	23,417,014	0	0	0	0	0		25,374,662
47	北広島町	0	0	0	0	0	0	0	125,000	4,764,669	0	0	0	0	0	0		4,889,669
51	安芸高田市	0	0	0	0	0	0	0	0	0	0	0	0	0	0	0		0
58	東広島市	0	0	0	0	0	0	0	3,217,200	57,995,298	0	1,028,042	0	0	0	0		62,240,540
73	大崎上島町	0	0	0	0	0	0	0	0	16,200,000	0	0	0	0	0	0		16,200,000
81	世羅町	0	0	0	0	0	0	0	0	4,962,000	0	0	0	0	0	0		4,962,000
92	神石高原町	0	0	0	0	0	0	0	0	0	0	0	0	0	0	0		0

(※) ⑥:国民健康保険法又は地方税法の規定に基づく条例を根拠に行った保険料(税)の減免又は徴収猶予に係る繰入額

2-(4) ② 令和元年度一般会計繰入金の繰入理由別状況(法定繰入分・会計繰入額)

番号	保険者名	保険基盤安定 ⑯ (円)	職員給与等A			出産育児一時金B			財政安定化支援事業C			A,B,Cに係る 法定繰入の 不足額 (円)	⑯~⑲の小計 (法定繰入分) Ⅱ (円)	合計 (会計繰入額) Ⅰ+Ⅱ (円)
			支出額 ⑳ (円)	繰入額 (㉑の全額) ㉒ (円)	繰入 率 (%)	給付額 ㉓ (円)	繰入額 (㉑の3分の2(※)) ㉔ (円)	繰入 率 (%)	繰入基準額 ㉕ (円)	繰入額 (㉕の範囲内) ㉖ (円)	繰入 率 (%)			
	市町計	14,582,596,870	3,922,594,289	3,442,477,443	87.76	622,709,965	415,987,234	66.80	1,862,256,250	1,689,994,534	90.75	▲651,531,305	20,131,056,081	21,913,319,361
1	広島市	6,017,500,050	1,472,763,171	1,284,898,605	87.24	277,432,000	184,936,470	66.66	278,435,000	278,435,000	100.00	▲187,882,763	7,765,770,125	9,010,559,763
2	呉市	1,161,197,279	264,399,890	209,017,782	79.05	33,052,000	22,033,380	66.66	313,168,750	141,900,000	45.31	▲226,652,145	1,534,148,441	1,534,148,441
3	竹原市	173,790,422	51,032,303	50,074,711	98.12	7,496,000	4,997,333	66.67	48,060,000	48,060,000	100.00	▲957,592	276,922,466	276,922,466
4	三原市	521,688,535	141,667,246	132,338,246	93.41	16,364,000	10,851,693	66.31	79,631,250	79,631,250	100.00	▲9,386,640	744,509,724	772,740,394
5	尾道市	788,103,163	241,385,814	178,699,814	74.03	23,488,000	15,658,666	66.67	214,435,000	204,871,100	95.54	▲72,249,901	1,187,332,743	1,228,970,596
8	福山市	2,405,418,090	782,318,782	754,779,244	96.48	119,396,000	79,089,669	66.24	517,081,250	517,081,000	100.00	▲28,047,452	3,756,368,003	3,871,880,000
9	府中市	211,010,054	68,158,982	67,073,982	98.41	8,387,711	5,591,807	66.67	41,882,500	41,882,500	100.00	▲1,085,000	325,558,343	325,558,343
10	三次市	246,256,188	87,958,885	72,986,825	82.98	10,010,500	6,674,000	66.67	37,521,250	49,074,650	130.79	▲3,418,327	374,991,663	446,498,510
11	庄原市	188,932,053	66,364,327	70,398,474	106.08	3,360,000	2,239,244	66.64	24,153,750	39,763,000	164.62	19,642,641	301,332,771	341,492,985
12	大竹市	158,951,740	48,106,505	44,201,784	91.88	5,864,000	3,876,721	66.11	16,885,000	15,221,250	90.15	▲5,601,083	222,251,495	223,364,612
14	府中町	211,919,876	104,757,416	90,927,416	86.80	10,048,000	6,698,667	66.67	12,101,250	12,339,600	101.97	▲13,591,650	321,885,559	337,484,223
16	海田町	121,232,782	11,656,015	9,226,165	79.15	3,360,000	2,240,000	66.67	7,265,000	7,264,434	99.99	▲2,430,416	139,963,381	146,263,270
19	熊野町	129,806,000	13,230,781	0	0.00	2,520,000	1,465,338	58.15	9,507,500	7,000,000	73.63	▲15,952,943	138,271,338	157,851,338
21	坂町	69,603,974	6,901,940	4,439,940	64.33	1,680,000	1,120,000	66.67	5,972,500	5,278,750	88.38	▲3,155,750	80,442,664	104,150,308
22	江田島市	180,531,807	38,673,497	36,605,487	94.65	4,161,780	2,774,520	66.67	37,570,000	37,808,950	100.64	▲1,829,060	257,720,764	291,275,739
28	廿日市市	586,207,207	134,522,726	88,711,620	65.95	27,030,154	18,002,934	66.60	38,140,000	38,140,000	100.00	▲45,828,275	731,061,761	757,966,662
44	安芸太田町	38,034,484	27,914,309	8,887,309	31.84	1,664,000	1,109,333	66.67	10,716,250	10,018,050	93.48	▲19,725,200	58,049,176	83,423,838
47	北広島町	97,198,415	37,015,297	36,697,000	99.14	4,620,000	3,080,000	66.67	7,017,500	6,920,000	98.61	▲415,797	143,895,415	148,785,084
51	安芸高田市	159,681,588	44,919,454	35,103,000	78.15	2,923,820	1,949,213	66.67	36,455,000	25,000,000	68.58	▲21,271,454	221,733,801	221,733,801
58	東広島市	945,574,043	179,718,808	170,039,373	94.61	52,712,000	36,838,246	69.89	92,947,500	92,947,500	100.00	▲7,982,522	1,245,399,162	1,307,639,702
73	大崎上島町	43,616,980	33,610,240	31,595,840	94.01	2,100,000	1,400,000	66.67	12,396,250	12,396,250	100.00	▲2,014,400	89,009,070	105,209,070
81	世羅町	82,394,110	37,001,913	35,955,913	97.17	2,520,000	1,680,000	66.67	8,193,750	8,193,000	99.99	▲1,046,750	128,223,023	133,185,023
92	神石高原町	43,948,030	28,515,988	29,818,913	104.57	2,520,000	1,680,000	66.67	12,720,000	10,768,250	84.66	▲648,825	86,215,193	86,215,193

※ ただし、㉑は、当該年度における支給基準額の合計に一致しない場合がある。

2-(5) 令和元年度財政安定化支援事業繰入状況

(単位：千円、%)

番号	保険者名	令和元年度					
		繰入基準額④〔①+②+③〕			国保特別会計 繰入額 ⑤	国保特別会計 繰入率 ⑤/④×100	
		保険料負担能力分①	過剰ベッド分②	年齢構成差分③			
	市町計	1,862,256	1,047,540	20,026	794,690	1,689,995	90.7
1	広島市	278,435	0	0	278,435	278,435	100.0
2	呉市	313,169	226,215	7,538	79,416	141,900	45.3
3	竹原市	48,060	36,560	705	10,795	48,060	100.0
4	三原市	79,631	44,175	0	35,456	79,631	100.0
5	尾道市	214,435	158,721	5,214	50,500	204,871	95.5
8	福山市	517,081	398,286	0	118,795	517,081	100.0
9	府中市	41,883	27,888	0	13,995	41,883	100.0
10	三次市	37,521	16,260	3,176	18,085	49,075	130.8
11	庄原市	24,154	9,478	0	14,676	39,763	164.6
12	大竹市	16,885	5,051	1,426	10,408	15,221	90.1
14	府中町	12,101	0	0	12,101	12,340	102.0
16	海田町	7,265	0	0	7,265	7,264	100.0
19	熊野町	9,508	0	0	9,508	7,000	73.6
21	坂町	5,973	1,848	0	4,125	5,279	88.4
22	江田島市	37,570	25,280	1,553	10,738	37,809	100.6
28	廿日市市	38,140	0	0	38,140	38,140	100.0
44	安芸太田町	10,716	7,523	415	2,779	10,018	93.5
47	北広島町	7,018	0	0	7,018	6,920	98.6
51	安芸高田市	36,455	24,381	0	12,074	25,000	68.6
58	東広島市	92,948	46,775	0	46,173	92,948	100.0
73	大崎上島町	12,396	8,786	0	3,610	12,396	100.0
81	世羅町	8,194	1,581	0	6,613	8,193	100.0
92	神石高原町	12,720	8,733	0	3,988	10,768	84.7

※ 保険料負担能力分繰入基準額については低所得者保険料軽減が拡充されている。(平成26年度～)



### 3 保険料(税)の調定・収納状況

#### 3-1(1) ① 国民健康保険料(税)率表 (令和元年度) (医療分)

保険者名		税・料	所得割 (%)	資産割 (%)	均等割 (円)	平等割 (円)	賦課限度額 (万円)
市	1 広島市	料	↓ 7.51	— —	↑ 25,916	↑ 27,689	61
	2 呉市	料	— 7.60	— —	↑ 23,400	— 21,600	61
	3 竹原市	税	↑ 7.19	— —	↑ 28,000	↑ 20,134	61
	4 三原市	税	— 7.11	↓ 6.00	— 26,580	— 19,872	61
	5 尾道市	料	— 7.28	— —	— 23,040	— 20,320	61
	8 福山市	税	↓ 8.69	— —	↑ 24,960	— 19,200	61
	9 府中市	税	— 7.60	— —	— 25,740	— 19,380	61
	10 三次市	税	↓ 7.56	↓ 7.86	↑ 26,700	↑ 19,500	61
	11 庄原市	税	↓ 7.09	↓ 10.93	↑ 26,800	↑ 19,200	61
	12 大竹市	料	↑ 7.61	— —	↑ 26,669	↓ 24,480	61
	22 江田島市	税	↑ 7.00	↓ 17.00	↑ 27,500	↑ 21,000	61
	28 廿日市市	税	— 6.10	— 11.90	— 28,600	— 23,300	61
	51 安芸高田市	税	↓ 6.80	— —	↓ 27,300	↓ 18,600	61
	58 東広島市	税	↓ 7.03	— —	↑ 27,701	↑ 19,700	61
町	14 府中町	税	— 6.00	— 10.67	— 25,900	— 22,200	61
	16 海田町	税	↑ 6.04	↓ 9.41	— 26,100	— 18,500	61
	19 熊野町	税	↑ 6.70	— —	↓ 30,100	↓ 22,200	61
	21 坂町	税	— 7.33	— —	— 27,850	— 22,560	61
	44 安芸太田町	税	↑ 6.45	↓ 15.00	↑ 23,500	↑ 17,000	61
	47 北広島町	税	↑ 6.20	↓ 13.00	↑ 25,600	— 23,000	61
	73 大崎上島町	税	↑ 6.00	↓ 23.30	↑ 24,000	↑ 16,500	61
	81 世羅町	税	↑ 6.79	↓ 6.66	↑ 24,700	↑ 17,330	61
	92 神石高原町	税	↑ 5.70	↓ 10.00	↑ 22,000	↑ 16,300	61
	最小値			—	—	22,000	16,300
最大値			—	—	30,100	27,689	—
市平均			—	—	26,350	20,998	—
町平均			—	—	25,528	19,510	—
市町平均			—	—	26,029	20,416	—

3-(1) ② 国民健康保険料(税)率表 (令和元年度) (後期高齢者支援金分)

保険者名		税・料	所得割 (%)	資産割 (%)	均等割 (円)	平等割 (円)	賦課限度額 (万円)
市	1 広島市	料	↓ 2.29	— —	↑ 7,909	↑ 8,451	19
	2 呉市	料	↓ 3.10	— —	— 9,120	↓ 8,640	19
	3 竹原市	税	↑ 2.33	— —	↑ 9,400	↑ 6,505	19
	4 三原市	税	— 2.31	— —	— 9,270	— 6,459	19
	5 尾道市	料	— 2.35	— —	— 9,240	— 6,560	19
	8 福山市	税	↑ 2.32	— —	↑ 7,080	↑ 5,280	19
	9 府中市	税	— 2.62	— —	— 8,700	— 6,300	19
	10 三次市	税	↑ 1.41	↓ 1.43	↑ 5,700	↑ 3,600	19
	11 庄原市	税	↓ 2.31	↓ 3.55	↑ 8,700	↑ 6,300	19
	12 大竹市	料	↑ 2.41	— —	↑ 8,734	↓ 8,017	19
	22 江田島市	税	↑ 2.37	↓ 5.00	↑ 9,500	↓ 7,200	19
	28 廿日市市	税	— 1.90	— 3.00	— 8,300	— 6,400	19
	51 安芸高田市	税	↑ 2.20	— —	↑ 9,200	↑ 6,400	19
	58 東広島市	税	↑ 2.52	— —	↑ 10,149	↑ 7,023	19
町	14 府中町	税	— 1.96	— 2.67	— 9,000	— 6,800	19
	16 海田町	税	↑ 1.95	↓ 3.22	↑ 8,500	↑ 5,900	19
	19 熊野町	税	↑ 1.99	— —	↑ 9,000	↓ 6,600	19
	21 坂町	税	— 2.36	— —	— 8,970	— 7,270	19
	44 安芸太田町	税	— 2.20	— 5.00	↑ 8,200	— 7,000	19
	47 北広島町	税	↑ 1.80	↓ 3.70	↑ 8,000	— 6,500	19
	73 大崎上島町	税	↑ 2.20	↓ 8.40	↑ 8,600	— 6,000	19
	81 世羅町	税	↑ 2.48	↓ 2.00	↑ 9,250	↑ 6,450	19
	92 神石高原町	税	↑ 1.55	↓ 3.00	↑ 5,500	— 4,800	19
最小値			—	—	5,500	3,600	—
最大値			—	—	10,149	8,640	—
市平均			—	—	8,643	6,653	—
町平均			—	—	8,336	6,369	—
市町平均			—	—	8,523	6,542	—

3-(1) ③ 国民健康保険料(税)率表 (令和元年度) (介護分)

保険者名		税・料	所得割 (%)	資産割 (%)	均等割 (円)	平等割 (円)	賦課限度額 (万円)
市	1 広島市	料	↑ 2.12	— —	↑ 8,917	↑ 6,936	16
	2 呉市	料	↓ 2.70	— —	↑ 8,880	— 6,000	16
	3 竹原市	税	↑ 2.38	— —	↑ 12,368	↑ 6,183	16
	4 三原市	税	— 1.91	— —	— 9,904	— 4,544	16
	5 尾道市	料	— 1.99	— —	— 9,840	— 4,770	16
	8 福山市	税	↑ 2.63	— —	↑ 8,280	↑ 4,800	16
	9 府中市	税	— 2.57	— —	— 10,020	— 4,920	16
	10 三次市	税	↑ 1.72	↓ 3.22	↑ 8,400	↑ 4,800	16
	11 庄原市	税	↑ 2.14	↓ 4.90	↑ 10,000	↑ 5,100	16
	12 大竹市	料	↓ 2.11	— —	↑ 9,670	↑ 6,223	16
	22 江田島市	税	↑ 2.23	— 1.00	↑ 10,000	↓ 5,600	16
	28 廿日市市	税	— 1.80	— 3.00	— 9,400	— 5,300	16
	51 安芸高田市	税	↑ 1.75	— —	↑ 8,400	↑ 4,200	16
	58 東広島市	税	↑ 2.08	— —	↑ 10,813	↑ 5,405	16
町	14 府中町	税	— 2.18	— 2.73	— 11,000	— 6,000	16
	16 海田町	税	↑ 2.02	↓ 4.90	↑ 11,100	↑ 5,600	16
	19 熊野町	税	— 1.85	— —	— 10,000	— 6,800	16
	21 坂町	税	— 1.91	— —	— 9,370	— 4,980	16
	44 安芸太田町	税	— 1.40	↓ 0.00	— 7,200	— 3,300	16
	47 北広島町	税	↑ 1.55	↓ 4.00	↑ 9,500	— 5,200	16
	73 大崎上島町	税	↑ 1.20	↓ 6.90	↑ 6,400	↑ 3,200	16
	81 世羅町	税	↓ 2.30	↓ 2.00	↓ 9,740	↓ 4,870	16
	92 神石高原町	税	↑ 1.80	↓ 7.00	↑ 8,200	— 5,600	16
最小値			—	—	6,400	3,200	—
最大値			—	—	12,368	6,936	—
市平均			—	—	9,635	5,342	—
町平均			—	—	9,168	5,061	—
市町平均			—	—	9,452	5,232	—

3-(2) ① 応益・応能保険料(税)の賦課割合(医療給付費分)

(単位:%、円)

番号	保険者名	平成30年度		令和元年度				平成30年度		令和元年度			
		応益割合	応能割合	応益割合	応能割合	応益割算定額 (軽減額を含む)	応能割算定額 (賦課限度超過額を除く)	均等割額	平等割額	均等割額	平等割額	一人当たり 応益保険料	一人当たり 保険料(税) 調定額
	市町計	49.25	50.75	50.13	49.87	22,526,269,673	22,407,536,869					40,518	69,499
	市計	49.13	50.87	50.09	49.91	21,174,934,143	21,102,259,657					40,629	69,792
	町計	51.21	48.79	50.87	49.13	1,351,335,530	1,305,277,212					38,852	65,116
1	広島市	49.40	50.60	50.57	49.43	9,745,524,463	9,526,568,501	25,210	27,220	25,916	27,689	43,195	72,787
2	呉市	49.69	50.31	50.86	49.14	1,610,447,400	1,555,725,806	22,200	21,600	23,400	21,600	37,203	65,451
3	竹原市	55.23	44.77	55.92	44.08	243,582,369	192,017,144	26,400	19,974	28,000	20,134	40,557	59,510
4	三原市	50.50	49.50	50.89	49.11	790,009,692	762,458,664	26,580	19,872	26,580	19,872	38,831	64,648
5	尾道市	50.06	49.94	50.16	49.84	1,088,354,680	1,081,596,104	23,040	20,320	23,040	20,320	36,213	59,288
8	福山市	45.34	54.66	46.81	53.19	3,470,734,080	3,944,219,489	24,000	19,200	24,960	19,200	36,687	66,661
9	府中市	51.33	48.67	50.52	49.48	301,094,280	294,853,596	25,740	19,380	25,740	19,380	37,594	62,554
10	三次市	47.01	52.99	48.73	51.27	408,108,450	429,407,953	25,300	19,000	26,700	19,500	38,945	68,238
11	庄原市	48.54	51.46	49.58	50.42	296,191,200	301,229,097	26,300	19,000	26,800	19,200	38,718	66,818
12	大竹市	51.40	48.60	50.08	49.92	258,141,830	257,330,769	25,579	25,967	26,669	24,480	41,703	71,526
58	東広島市	51.74	48.26	52.37	47.63	1,393,708,949	1,267,548,929	27,031	19,690	27,701	19,700	39,989	63,964
28	廿日市市	51.16	48.84	50.98	49.02	1,066,302,750	1,025,349,553	28,600	23,300	28,600	23,300	42,586	72,549
51	安芸高田市	52.20	47.80	52.21	47.79	238,351,500	218,182,374	28,200	19,600	27,300	18,600	39,248	62,905
22	江田島市	52.31	47.69	51.82	48.18	264,382,500	245,771,678	26,700	18,900	27,500	21,000	40,649	65,777
14	府中町	49.39	50.61	49.23	50.77	359,712,150	371,022,700	25,900	22,200	25,900	22,200	39,412	69,795
16	海田町	51.51	48.49	48.70	51.30	198,521,400	209,089,816	26,100	18,500	26,100	18,500	37,464	66,686
19	熊野町	55.76	44.24	55.10	44.90	222,331,350	181,138,986	30,200	22,500	30,100	22,200	44,915	68,948
21	坂町	53.84	46.16	54.09	45.91	105,697,510	89,719,566	27,850	22,560	27,850	22,560	41,515	63,820
44	安芸太田町	50.71	49.29	52.55	47.45	51,454,000	46,461,408	22,500	16,600	23,500	17,000	35,510	54,177
47	北広島町	49.45	50.55	49.76	50.24	158,738,100	160,274,266	24,900	23,000	25,600	23,000	39,944	67,928
73	大崎上島町	51.28	48.72	51.77	48.23	62,427,000	58,148,490	22,900	16,200	24,000	16,500	34,169	54,851
81	世羅町	49.18	50.82	49.95	50.05	126,836,370	127,068,055	23,800	16,790	24,700	17,330	35,154	60,260
92	神石高原町	50.23	49.77	51.28	48.72	65,617,650	62,353,925	20,900	16,000	22,000	16,300	32,776	52,252

※ 本算定時における賦課期日現在の一般被保険者分。ただし、令和元年度の応益割・応能割算定額は、保険基盤安定負担金の算定基礎数値を使用。

3-(2) ② 応益・応能保険料(税)の賦課割合(後期高齢者支援金分)

(単位:%,円)

番号	保険者名	平成30年度		令和元年度				平成30年度		令和元年度			
		応益割合	応能割合	応益割合	応能割合	応益割算定額 (軽減額を含む)	応能割算定額 (賦課限度超過額を除く)	均等割額	平等割額	均等割額	平等割額	一人当たり 応益保険料	一人当たり 保険料(税) 調定額
	市町計	50.10	49.90	50.66	49.34	7,126,076,040	6,941,574,731					12,818	21,754
	市計	50.00	50.00	50.61	49.39	6,687,341,713	6,526,417,617					12,831	21,811
	町計	51.64	48.36	51.38	48.62	438,734,327	415,157,114					12,614	20,896
1	広島市	49.39	50.61	50.50	49.50	2,974,257,097	2,914,806,023	7,692	8,305	7,909	8,451	13,183	22,246
2	呉市	49.58	50.42	50.79	49.21	633,789,360	614,047,163	9,120	8,880	9,120	8,640	14,641	25,824
3	竹原市	56.68	43.32	56.59	43.41	80,818,659	62,006,735	9,017	6,282	9,400	6,505	13,456	19,435
4	三原市	53.06	46.94	53.23	46.77	269,607,862	236,901,969	9,270	6,459	9,270	6,459	13,252	20,901
5	尾道市	53.76	46.24	53.97	46.03	406,664,000	346,844,894	9,240	6,560	9,240	6,560	13,531	24,219
8	福山市	47.94	52.06	47.57	52.43	974,886,120	1,074,534,781	6,720	4,800	7,080	5,280	10,305	18,357
9	府中市	50.66	49.34	49.99	50.01	100,542,000	100,601,349	8,700	6,300	8,700	6,300	12,554	21,145
10	三次市	48.43	51.57	50.16	49.84	83,415,750	82,899,611	4,200	2,500	5,700	3,600	7,960	13,461
11	庄原市	48.70	51.30	49.43	50.57	96,470,550	98,708,978	8,600	6,200	8,700	6,300	12,611	21,692
12	大竹市	51.41	48.59	50.98	49.02	84,540,321	81,302,325	8,237	8,362	8,734	8,017	13,658	22,925
58	東広島市	52.74	47.26	53.16	46.84	506,389,494	446,252,865	9,727	6,777	10,149	7,023	14,530	22,808
28	廿日市市	49.09	50.91	49.07	50.93	304,012,500	315,558,575	8,300	6,400	8,300	6,400	12,142	21,598
51	安芸高田市	52.82	47.18	53.49	46.51	80,838,000	70,295,751	8,300	5,900	9,200	6,400	13,311	20,702
22	江田島市	53.07	46.93	52.74	47.26	91,110,000	81,656,598	8,200	7,900	9,500	7,200	14,008	22,184
14	府中町	50.26	49.74	50.25	49.75	119,906,900	118,697,649	9,000	6,800	9,000	6,800	13,138	22,709
16	海田町	50.86	49.14	48.79	51.21	64,246,000	67,434,459	8,000	5,700	8,500	5,900	12,124	21,521
19	熊野町	56.81	43.19	55.13	44.87	66,362,250	54,008,172	8,700	6,700	9,000	6,600	13,407	20,543
21	坂町	53.86	46.14	54.23	45.77	34,049,177	28,737,587	8,970	7,270	8,970	7,270	13,374	20,494
44	安芸太田町	53.85	46.15	54.61	45.39	18,961,900	15,760,538	8,000	7,000	8,200	7,000	13,086	19,008
47	北広島町	49.99	50.01	50.68	49.32	48,002,750	46,716,862	7,700	6,500	8,000	6,500	12,079	20,079
73	大崎上島町	51.45	48.55	51.52	48.48	22,471,000	21,143,992	8,500	6,000	8,600	6,000	12,299	19,819
81	世羅町	49.05	50.95	51.04	48.96	47,412,450	45,475,537	8,440	5,900	9,250	6,450	13,141	22,122
92	神石高原町	50.79	49.21	50.20	49.80	17,321,900	17,182,318	5,300	4,800	5,500	4,800	8,652	14,123

※ 本算定時における賦課期日現在の一般被保険者分。ただし、令和元年度の応益割・応能割算定額は、保険基盤安定負担金の算定基礎数値を使用。

3-(2) ③ 応益・応能保険料（税）の賦課割合（介護納付金分）

（単位：％、円）

番号	保険者名	平成30年度		令和元年度				平成30年度		令和元年度			
		応益割合	応能割合	応益割合	応能割合	応益割算定額 (軽減額を含む)	応能割算定額 (賦課限度超過額を除く)	均等割額	平等割額	均等割額	平等割額	一人当たり 応益保険料	一人当たり 保険料(税) 調定額
	市 町 計	50.28	49.72	50.76	49.24	2,313,312,540	2,244,051,169					14,268	24,036
	市 計	50.18	49.82	50.71	49.29	2,165,502,390	2,104,718,483					14,233	24,069
	町 計	51.71	48.29	51.48	48.52	147,810,150	139,332,686					14,802	23,538
1	広島市	51.11	48.89	51.33	48.67	997,549,076	945,705,115	8,617	6,658	8,917	6,936	14,883	24,748
2	呉市	49.10	50.90	50.71	49.29	168,520,560	163,780,063	8,520	6,000	8,880	6,000	14,147	25,728
3	竹原市	58.97	41.03	60.18	39.82	29,496,238	19,514,289	10,996	5,045	12,368	6,183	17,726	23,908
4	三原市	58.26	41.74	57.94	42.06	78,368,496	56,893,362	9,904	4,544	9,904	4,544	13,844	19,687
5	尾道市	54.02	45.98	54.92	45.08	126,378,210	103,731,879	9,840	4,770	9,840	4,770	13,911	21,071
8	福山市	43.80	56.20	45.19	54.81	350,130,120	424,689,475	7,440	4,320	8,280	4,800	12,408	23,567
9	府中市	49.96	50.04	49.21	50.79	34,314,720	35,422,533	10,020	4,920	10,020	4,920	14,180	24,299
10	三次市	49.51	50.49	50.67	49.33	38,247,600	37,232,645	7,300	4,500	8,400	4,800	12,536	21,151
11	庄原市	49.99	50.01	49.24	50.76	29,894,500	30,812,043	9,500	4,900	10,000	5,100	14,414	25,351
12	大竹市	49.83	50.17	53.25	46.75	26,460,925	23,229,920	8,097	5,697	9,670	6,223	15,077	24,370
58	東広島市	53.65	46.35	53.48	46.52	139,962,645	121,729,410	10,620	4,872	10,813	5,405	15,436	24,481
28	廿日市市	50.32	49.68	50.47	49.53	98,774,900	96,943,810	9,400	5,300	9,400	5,300	13,906	23,974
51	安芸高田市	51.68	48.32	51.30	48.70	20,160,000	19,139,263	7,900	3,900	8,400	4,200	12,043	19,744
22	江田島市	50.44	49.56	51.27	48.73	27,244,400	25,894,676	7,800	7,000	10,000	5,600	14,896	24,643
14	府中町	49.44	50.56	49.28	50.72	45,352,000	46,678,370	11,000	6,000	11,000	6,000	16,082	28,463
16	海田町	51.70	48.30	50.93	49.07	24,480,500	23,582,779	10,600	5,400	11,100	5,600	15,907	27,071
19	熊野町	54.72	45.28	54.59	45.41	21,132,800	17,575,905	10,000	6,800	10,000	6,800	16,601	26,403
21	坂町	55.98	44.02	55.79	44.21	9,618,160	7,622,575	9,370	4,980	9,370	4,980	13,623	20,370
44	安芸太田町	55.67	44.33	56.53	43.47	3,936,600	3,027,358	7,200	3,300	7,200	3,300	10,845	14,789
47	北広島町	52.79	47.21	51.59	48.41	17,179,900	16,119,375	9,400	5,200	9,500	5,200	14,413	23,524
73	大崎上島町	52.40	47.60	51.60	48.40	4,515,200	4,234,971	5,900	3,000	6,400	3,200	8,906	14,328
81	世羅町	49.25	50.75	50.75	49.25	13,621,390	13,218,014	9,920	5,000	9,740	4,870	13,871	23,652
92	神石高原町	53.00	47.00	52.30	47.70	7,973,600	7,273,339	8,000	5,600	8,200	5,600	13,201	2,033

※ 本算定時における賦課期日現在の一般被保険者分。ただし、令和元年度の応益割・応能割算定額は、保険基盤安定負担金の算定基礎数値を使用。

3-(3) 被保険者規模別収納率分布状況（現年度分）

被保険者数	92%未満	92%以上	93%以上	94%以上	95%以上	96%以上	97%以上	98%以上	99%以上	市町数 (平均収納率)
100,000人以上		広島市 92.37 ( 0.38 ↑)								1 (92.37%)
50,000人以上 100,000人未満	福山市 91.34 ( 0.12 ↑)									1 (91.34%)
10,000人以上 50,000人未満			東広島市 93.39 ( 0.15 ↑)		呉市 95.82 ( 0.10 ↑) 尾道市 95.58 ( 0.72 ↑) 廿日市市 95.51 ( ▲0.11 ↓) 三原市 95.15 ( 0.68 ↑)	三次市 96.93 ( ▲0.23 ↓)				6 (95.40%)
3,000人以上 10,000人未満				北広島町 94.82 ( ▲0.19 ↓) 大竹市 94.56 ( 0.40 ↑) 熊野町 94.46 ( ▲0.43 ↓) 江田島市 94.31 ( ▲0.15 ↓)	府中市 95.94 ( ▲0.32 ↓) 庄原市 95.92 ( 0.12 ↑) 竹原市 95.28 ( 0.80 ↑) 海田町 95.10 ( ▲0.40 ↓)	府中町 96.11 ( ▲0.31 ↓)	世羅町 97.32 ( 0.42 ↑) 安芸高田市 97.00 ( 0.09 ↑)			11 (95.53%)
3,000人未満			大崎上島町 93.69 ( ▲1.21 ↓)		坂町 95.37 ( 1.09 ↑) 安芸太田町 95.52 ( ▲0.17 ↑)		神石高原町 97.00 ( ▲1.28 ↓)			4 (95.40%)
市町数	1	1	2	4	10	2	3	0	0	23

※1 規模別の平均収納率は、規模別各保険者の収納総額を調定総額(居所不明分を除く。)で除した率  
 ※2 規模別の区分は、令和元年度年間平均被保険者数による。

3-(4) ① 保険者別収納率推移（現年度分）

※全被保険者分

番号	保険者名	H27年度	H28年度	H29年度	H30年度	R1年度	増減					順位				
							H27～26	H28～27	H29～28	H30～29	R1～H30	H27	H28	H29	H30	R1
	県計	92.34	93.12	93.62	94.03	94.27	0.56	0.78	0.50	0.41	0.24					
	市町計	91.29	92.18	92.71	93.16	93.41	0.47	0.88	0.53	0.45	0.25					
	市計	91.06	91.96	92.51	92.99	93.27	0.47	0.90	0.55	0.48	0.28					
	町計	94.97	95.54	95.78	95.78	95.54	0.58	0.58	0.24	▲ 0.00	▲ 0.24					
	組合計	99.97	99.95	99.97	99.98	99.99	▲ 0.01	▲ 0.01	0.01	0.01	0.01					
1	広島市	88.53	90.15	91.08	91.99	92.37	0.92	1.62	0.94	0.91	0.38	23	23	22	22	22
2	呉市	93.72	94.51	95.20	95.72	95.82	▲ 0.44	0.79	0.69	0.52	0.10	18	15	11	8	8
3	竹原市	95.17	94.58	94.73	94.48	95.28	0.64	▲ 0.59	0.15	▲ 0.25	0.80	9	14	14	16	13
4	三原市	94.69	94.37	94.46	94.47	95.15	0.16	▲ 0.32	0.09	0.01	0.68	12	17	18	17	14
5	尾道市	94.34	94.22	94.58	94.86	95.58	0.12	▲ 0.12	0.37	0.28	0.72	13	18	17	15	9
8	福山市	90.58	90.99	91.06	91.22	91.34	0.01	0.42	0.07	0.16	0.12	22	22	23	23	23
9	府中市	93.58	94.19	94.71	96.26	95.94	▲ 0.17	0.61	0.52	1.55	▲ 0.32	19	19	16	6	6
10	三次市	95.95	96.45	96.77	97.16	96.93	0.15	0.50	0.32	0.39	▲ 0.23	7	4	3	2	4
11	庄原市	96.38	95.88	96.39	95.80	95.92	▲ 0.22	▲ 0.50	0.51	▲ 0.59	0.12	4	6	5	7	7
12	大竹市	94.03	94.65	94.75	94.16	94.56	▲ 0.81	0.62	0.10	▲ 0.59	0.40	16	13	13	20	17
14	府中町	93.95	95.35	95.95	96.42	96.11	1.38	1.40	0.60	0.47	▲ 0.31	17	8	7	5	5
16	海田町	94.10	94.79	95.29	95.50	95.10	▲ 0.28	0.69	0.50	0.21	▲ 0.40	15	12	9	11	15
19	熊野町	94.73	95.48	95.62	94.89	94.46	▲ 0.24	0.74	0.14	▲ 0.73	▲ 0.43	11	7	8	14	18
21	坂町	95.80	95.17	94.95	94.28	95.37	1.70	▲ 0.63	▲ 0.22	▲ 0.67	1.09	8	9	12	19	12
22	江田島市	93.58	93.71	94.30	94.46	94.31	▲ 0.87	0.13	0.59	0.16	▲ 0.15	20	20	19	18	19
28	廿日市市	95.08	95.05	95.29	95.62	95.51	0.40	▲ 0.03	0.23	0.33	▲ 0.11	10	10	10	10	11
44	安芸太田町	96.82	96.56	96.26	95.69	95.52	0.40	▲ 0.27	▲ 0.30	▲ 0.57	▲ 0.17	3	3	6	9	10
47	北広島町	94.14	94.85	94.73	95.01	94.82	0.26	0.71	▲ 0.12	0.28	▲ 0.19	14	11	15	12	16
51	安芸高田市	96.37	95.99	96.54	96.91	97.00	0.58	▲ 0.38	0.54	0.37	0.09	5	5	4	3	2
58	東広島市	92.82	93.13	93.38	93.24	93.39	0.67	0.32	0.24	▲ 0.14	0.15	21	21	21	21	21
73	大崎上島町	96.33	94.38	94.22	94.90	93.69	▲ 0.05	▲ 1.95	▲ 0.16	0.68	▲ 1.21	6	16	20	13	20
81	世羅町	97.48	97.25	97.29	96.90	97.32	0.27	▲ 0.23	0.05	▲ 0.39	0.42	2	2	2	4	1
92	神石高原町	98.90	98.65	98.76	98.28	97.00	0.47	▲ 0.25	0.12	▲ 0.48	▲ 1.28	1	1	1	1	3
301	歯科医師国保組合	99.85	99.81	99.90	99.95	100.00	▲ 0.09	▲ 0.04	0.09	0.05	0.05					
302	医師国保組合	100.00	100.00	100.00	100.00	100.00	0.00	0.00	0.00	0.00	0.00					
303	薬剤師国保組合	99.89	99.76	99.74	99.83	99.87	0.14	▲ 0.13	▲ 0.02	0.09	0.04					
304	建設国保組合	100.00	100.00	100.00	100.00	100.00	0.00	0.00	0.00	0.00	0.00					

※ 順位は市町国保を対象とする。



3-(4) ② 保険者別収納率推移（滞納繰越分）

※全被保険者分

番号	保険者名	H27年度	H28年度	H29年度	H30年度	R1年度	増減					順位				
							H27～26	H28～27	H29～28	H30～29	R1～H30	H26	H27	H28	H29	R1
	県計	21.45	22.98	23.70	23.79	23.82	3.93	1.53	0.72	0.09	0.03					
	市町計	21.45	22.97	23.69	23.78	23.82	3.94	1.53	0.71	0.09	0.04					
	市計	21.50	23.07	23.81	23.88	24.02	4.15	1.57	0.74	0.07	0.14					
	町計	20.46	21.01	21.22	21.80	19.88	▲ 0.23	0.55	0.21	0.58	▲ 1.92					
	組合計	44.69	47.86	49.92	30.97	24.44	▲ 25.29	3.16	2.06	▲ 18.95	▲ 6.53					
1	広島市	25.10	28.81	30.14	31.65	31.66	7.96	3.71	1.32	1.51	0.01	8	2	3	4	5
2	呉市	38.79	43.66	45.55	41.50	47.70	1.84	4.87	1.89	▲ 4.05	6.20	1	1	1	1	1
3	竹原市	14.11	15.79	16.16	14.63	19.61	3.39	1.67	0.37	▲ 1.53	4.98	19	15	17	18	14
4	三原市	21.81	25.99	28.09	32.52	34.86	3.80	4.17	2.10	4.43	2.34	13	4	4	3	3
5	尾道市	26.64	25.83	26.93	25.85	22.45	▲ 1.54	▲ 0.81	1.10	▲ 1.08	▲ 3.40	5	6	5	10	10
8	福山市	15.06	14.29	14.62	14.34	15.28	0.37	▲ 0.77	0.32	▲ 0.28	0.94	17	19	19	20	19
9	府中市	17.23	18.65	26.39	31.20	27.82	0.91	1.42	7.74	4.81	▲ 3.38	16	14	6	5	6
10	三次市	14.86	14.57	17.63	16.94	15.64	2.25	▲ 0.29	3.07	▲ 0.69	▲ 1.30	18	18	16	16	17
11	庄原市	26.74	23.07	25.34	27.10	26.30	0.08	▲ 3.67	2.27	1.76	▲ 0.80	4	12	10	8	8
12	大竹市	24.46	22.51	23.43	27.21	27.59	3.85	▲ 1.95	0.92	3.78	0.38	9	13	12	6	7
14	府中町	23.19	25.57	23.14	26.95	24.37	▲ 0.80	2.38	▲ 2.42	3.81	▲ 2.58	12	7	13	9	9
16	海田町	12.49	14.96	21.61	19.70	20.25	▲ 0.30	2.46	6.66	▲ 1.91	0.55	22	17	15	15	12
19	熊野町	26.35	24.56	24.84	21.87	20.75	▲ 2.51	▲ 1.79	0.29	▲ 2.97	▲ 1.12	6	10	11	11	11
21	坂町	13.67	12.25	12.45	16.25	10.63	1.65	▲ 1.42	0.20	3.80	▲ 5.62	21	21	22	17	22
22	江田島市	9.96	10.70	12.68	9.58	8.39	0.31	0.74	1.98	▲ 3.10	▲ 1.19	23	23	21	22	23
28	廿日市市	24.37	25.84	25.57	21.64	20.13	▲ 0.89	1.46	▲ 0.27	▲ 3.93	▲ 1.51	10	5	9	12	13
44	安芸太田町	23.64	12.17	10.87	7.52	15.33	0.71	▲ 11.47	▲ 1.30	▲ 3.35	7.81	11	22	23	23	18
47	北広島町	26.33	26.63	21.84	20.05	16.17	▲ 0.45	0.30	▲ 4.79	▲ 1.79	▲ 3.88	7	3	14	14	16
51	安芸高田市	17.62	15.54	15.91	14.46	14.94	4.55	▲ 2.08	0.37	▲ 1.45	0.48	15	16	18	19	20
58	東広島市	13.71	13.02	14.32	13.42	13.78	0.79	▲ 0.68	1.29	▲ 0.90	0.36	20	20	20	21	21
73	大崎上島町	30.45	23.75	25.81	20.06	18.54	8.26	▲ 6.70	2.06	▲ 5.75	▲ 1.52	2	11	7	13	15
81	世羅町	28.98	25.18	25.57	27.11	32.67	0.79	▲ 3.79	0.39	1.54	5.56	3	8	8	7	4
92	神石高原町	18.54	24.68	32.56	34.13	35.43	▲ 2.56	6.14	7.88	1.57	1.30	14	9	2	2	2
301	歯科医師国保組合	36.09	52.93	36.58	23.89	12.69	▲ 36.19	16.84	▲ 16.35	▲ 12.69	▲ 11.20					
302	医師国保組合	—	—	—	—	—	—	—	—	—	—					
303	薬剤師国保組合	62.61	22.34	94.69	60.66	72.99	7.25	▲ 40.27	72.34	▲ 34.03	12.33					
304	建設国保組合	—	—	—	—	—	—	—	—	—	—					

※1 「—」は滞納繰越分の調定額が0円の保険者。

※2 保険料を採用する市(広島市・呉市・尾道市・大竹市)は短期消滅時効(2年)のため保険税より収納率が高くなる傾向がある。

※3 順位は市町国保を対象とする。

3-(5)① 納付方法別の保険料(税)収納状況(現年度分)(納期内納入の内訳) (令和元年度)

番号	保険者名	納付組織					口座振替				特別徴収(年金天引き)				自主納付			
		組織数	世帯数	調定額	収納額	収納率	世帯数	調定額	収納額	収納率	世帯数	調定額	収納額	収納率	世帯数	調定額	収納額	収納率
			A(世帯)	①(円)	②(円)	③(%)		B(世帯)	④(円)	⑤(円)		⑥(%)	C(世帯)	⑦(円)		⑧(円)	⑨(%)	D(世帯)
	計	-	-	-	-	-	166,754	25,657,816,382	24,723,040,809	96.36	48,919	4,214,741,249	4,213,367,788	99.97	154,901	23,097,042,199	13,282,847,055	57.51
1	広島市	-	-	-	-	-	73,883	11,389,112,251	10,931,055,859	95.98	9,947	840,168,749	840,136,388	100.00	58,336	10,297,623,040	4,702,408,393	45.66
2	呉市	-	-	-	-	-	15,242	2,030,919,790	1,992,915,310	98.13	4,152	347,595,130	347,595,130	100.00	13,195	1,516,190,440	1,221,317,073	80.55
3	竹原市	-	-	-	-	-	1,425	218,754,050	210,577,950	96.26	1,267	88,421,800	88,421,800	100.00	1,158	197,427,200	171,001,960	86.62
4	三原市	-	-	-	-	-	3,777	658,072,202	633,270,400	96.23	3,707	352,010,900	352,010,900	100.00	5,297	808,937,698	568,855,417	70.32
5	尾道市	-	-	-	-	-	7,447	1,194,181,770	1,159,780,040	97.12	5,074	449,323,570	449,323,570	100.00	6,698	970,386,040	794,514,879	81.88
8	福山市	-	-	-	-	-	26,191	4,226,338,000	4,065,563,200	96.20	7,448	509,122,200	509,122,200	100.00	25,221	3,910,663,800	2,229,175,716	57.00
9	府中市	-	-	-	-	-	2,086	298,745,600	264,792,500	88.63	1,497	108,801,200	108,661,500	99.87	2,696	311,700,700	228,754,200	73.39
10	三次市	-	-	-	-	-	2,906	418,548,000	410,975,400	98.19	1,050	80,514,600	80,514,600	100.00	2,757	413,291,000	261,371,844	63.24
11	庄原市	-	-	-	-	-	1,866	327,253,000	313,712,700	95.86	1,302	115,666,300	115,666,300	100.00	1,703	276,263,100	221,576,800	80.20
12	大竹市	-	-	-	-	-	1,271	217,021,800	204,124,200	94.06	885	102,766,200	102,766,200	100.00	2,318	299,631,200	202,113,429	67.45
14	府中町	-	-	-	-	-	1,729	331,702,000	323,397,500	97.50	1,167	117,184,800	117,184,800	100.00	2,777	464,217,600	344,770,900	74.27
16	海田町	-	-	-	-	-	1,525	220,951,700	212,857,400	96.34	810	73,972,700	73,972,700	100.00	1,452	201,433,900	133,882,000	66.46
19	熊野町	-	-	-	-	-	1,234	174,499,800	173,589,100	99.48	827	85,737,000	85,470,500	99.69	1,582	203,461,000	144,722,935	71.13
21	坂町	-	-	-	-	-	696	99,610,298	96,286,750	96.66	469	36,692,300	36,692,300	100.00	796	82,664,402	60,687,224	73.41
22	江田島市	-	-	-	-	-	1,560	262,950,921	244,030,000	92.80	1,128	105,466,400	105,466,400	100.00	2,425	228,940,579	148,056,208	64.67
28	廿日市市	-	-	-	-	-	7,012	1,172,580,800	1,133,719,600	96.69	3,105	320,466,300	320,466,300	100.00	8,075	981,998,000	633,362,966	64.50
44	安芸太田町	-	-	-	-	-	714	75,313,600	73,578,200	97.70	139	9,384,600	9,384,600	100.00	110	29,122,600	18,847,134	64.72
47	北広島町	-	-	-	-	-	968	150,645,500	145,269,200	96.43	632	70,913,600	70,913,600	100.00	1,063	157,961,100	110,709,600	70.09
51	安芸高田市	-	-	-	-	-	2,277	302,384,600	288,674,700	95.47	559	60,627,500	60,627,500	100.00	1,194	168,818,100	132,300,900	78.37
58	東広島市	-	-	-	-	-	10,793	1,551,280,400	1,531,419,500	98.72	2,364	216,749,200	215,814,300	99.57	14,844	1,419,003,900	865,917,210	61.02
73	大崎上島町	-	-	-	-	-	559	86,749,800	80,659,100	92.98	393	31,594,700	31,594,700	100.00	237	30,418,900	26,148,967	85.96
81	世羅町	-	-	-	-	-	972	168,775,600	156,450,900	92.70	641	62,410,000	62,410,000	100.00	646	89,317,000	35,549,300	39.80
92	神石高原町	-	-	-	-	-	621	81,424,900	76,341,300	93.76	356	29,151,500	29,151,500	100.00	321	37,570,900	26,802,000	71.34

3-(5)② 納付方法別の保険料(税)収納状況(現年度分)(納期後納入及び合計) (令和元年度)

番号	保険者名	納入期限後の収納状況				合 計			居所不明被保険者に係る住基担当課未回答分の調定額 (円)	収納率 (%)	
		職 員	嘱 託 徴 収 員		(窓口収納等)	世帯数 A+B+C+D (世帯)	調定額 ⑰=①+④+⑦+⑩ (円)	収納額 ⑱=②+⑤+⑧+⑪+⑬ (円)			
		収 納 額 ⑬ (円)	徴収員数 (人)	収 納 額 ⑭ (円)	収 納 額 ⑮ (円)						収 納 額 ⑯=⑬+⑭+⑮ (円)
	計	4,996,190	6	20,871,343	7,230,029,263	7,255,896,796	370,574	52,969,599,830	49,475,152,448	2,229,155	93.41
1	広島市	0	0	0	4,333,253,586	4,333,253,586	142,166	22,526,904,040	20,806,854,226	1,677,255	92.37
2	呉市	84,090	2	8,865,443	160,943,813	169,893,346	32,589	3,894,705,360	3,731,720,859	0	95.82
3	竹原市	1,007,200	0	0	9,756,253	10,763,453	3,850	504,603,050	480,765,163	0	95.28
4	三原市	0	0	0	176,748,817	176,748,817	12,781	1,819,020,800	1,730,885,534	0	95.15
5	尾道市	0	0	0	94,701,665	94,701,665	19,219	2,613,891,380	2,498,320,154	0	95.58
8	福山市	0	0	0	1,093,822,594	1,093,822,594	58,860	8,646,124,000	7,897,683,710	0	91.34
9	府中市	94,200	0	0	87,737,146	87,831,346	6,279	719,247,500	690,039,546	0	95.94
10	三次市	0	0	0	131,460,283	131,460,283	6,713	912,353,600	884,322,127	0	96.93
11	庄原市	128,600	0	0	38,728,517	38,857,117	4,871	719,182,400	689,812,917	0	95.92
12	大竹市	0	0	0	76,726,970	76,726,970	4,474	619,419,200	585,730,799	0	94.56
14	府中町	0	0	0	92,268,540	92,268,540	5,673	913,104,400	877,621,740	0	96.11
16	海田町	0	0	0	50,813,008	50,813,008	3,787	496,358,300	471,525,108	551,900	95.10
19	熊野町	0	0	0	34,213,220	34,213,220	3,643	463,697,800	437,995,755	0	94.46
21	坂町	0	0	0	15,158,576	15,158,576	1,961	218,967,000	208,824,850	0	95.37
22	江田島市	0	4	12,005,900	53,808,300	65,814,200	5,113	597,357,900	563,366,808	0	94.31
28	廿日市市	0	0	0	276,307,347	276,307,347	18,192	2,475,045,100	2,363,856,213	0	95.51
44	安芸太田町	0	0	0	6,908,412	6,908,412	963	113,820,800	108,718,346	0	95.52
47	北広島町	0	0	0	32,980,495	32,980,495	2,663	379,520,200	359,872,895	0	94.82
51	安芸高田市	0	0	0	34,279,623	34,279,623	4,030	531,830,200	515,882,723	0	97.00
58	東広島市	0	0	0	363,201,785	363,201,785	28,001	3,187,033,500	2,976,352,795	0	93.39
73	大崎上島町	0	0	0	976,367	976,367	1,189	148,763,400	139,379,134	0	93.69
81	世羅町	0	0	0	57,509,446	57,509,446	2,259	320,502,600	311,919,646	0	97.32
92	神石高原町	3,682,100	0	0	7,724,500	11,406,600	1,298	148,147,300	143,701,400	0	97.00

3-(5)③ 一般被保険者・退職被保険者別保険料(税)収納率の状況及び滞納処分の状況等(現年度分)  
(令和元年度)

番号	保険者名	収納率			滞納処分の状況		主な差押物件
		一般 (%)	退職 (%)	計 (%)	延べ 差押数 (世帯)	差押金額 (円)	
	県 計	94.27	97.46	94.27	7,997	2,603,671,312	
	市町計	93.40	97.46	93.41	7,993	2,602,790,952	
	組合計	99.99	0.00	99.99	4	880,360	
1	広島市	92.37	97.48	92.37	3,734	1,726,624,153	預貯金・給与・税等還付金・保険の払戻金・不動産・動産・その他
2	呉市	95.82	94.63	95.82	327	63,521,486	預貯金・給与・税等還付金・保険の払戻金・不動産・動産・その他
3	竹原市	95.29	80.79	95.28	32	11,463,938	預貯金・給与・税等還付金・保険の払戻金・その他
4	三原市	95.15	100.00	95.15	470	99,197,459	預貯金・給与・税等還付金・保険の払戻金・積立金・その他
5	尾道市	95.58	97.81	95.58	462	86,671,023	預貯金・給与・税等還付金・保険の払戻金・不動産
8	福山市	91.34	96.36	91.34	1,531	312,016,726	預貯金・給与・税等還付金・保険の払戻金・不動産・その他
9	府中市	95.93	100.00	95.94	78	24,531,698	預貯金・給与・税等還付金・保険の払戻金・その他
10	三次市	96.92	99.57	96.93	321	17,724,224	預貯金・給与・税等還付金・保険の払戻金・不動産
11	庄原市	95.91	100.00	95.92	14	1,829,212	預貯金・給与・税等還付金・保険の払戻金・その他
12	大竹市	94.56	100.00	94.56	27	8,632,387	預貯金・給与・税等還付金・保険の払戻金・その他
14	府中町	96.11	96.51	96.11	18	1,537,500	預貯金・給与・その他
16	海田町	95.10	100.00	95.10	75	16,189,853	預貯金・給与・保険の払戻金・その他
19	熊野町	94.45	100.00	94.46	4	1,187,648	預貯金・不動産
21	坂町	95.36	100.00	95.37	12	407,926	預貯金・給与・その他
22	江田島市	94.31	100.00	94.31	185	39,238,218	預貯金・給与・税等還付金・保険の払戻金・不動産・その他
28	廿日市市	95.50	100.00	95.51	325	75,086,561	預貯金・給与・税等還付金・保険の払戻金・不動産・その他
44	安芸太田町	95.51	100.00	95.52	2	732,600	預貯金・給与
47	北広島町	94.82	100.00	94.82	40	12,041,042	預貯金・給与・税等還付金・保険の払戻金・その他
51	安芸高田市	97.00	100.00	97.00	35	13,089,684	預貯金・給与・税等還付金・保険の払戻金・不動産・動産・その他
58	東広島市	93.39	97.10	93.39	279	86,918,392	預貯金・給与・税等還付金・保険の払戻金・不動産・動産・その他
73	大崎上島町	93.69	100.00	93.69	14	2,434,591	預貯金・給与・税等還付金・保険の払戻金・その他
81	世羅町	97.32	96.66	97.32	7	1,707,631	預貯金・保険の払戻金・その他
92	神石高原町	97.00	100.00	97.00	1	7,000	預貯金
301	歯科医師国保組合	100.00	0.00	100.00	0	0	
302	医師国保組合	100.00	0.00	100.00	0	0	
303	薬剤師国保組合	99.87	0.00	99.87	4	880,360	預貯金・その他
304	建設国保組合	100.00	0.00	100.00	0	0	

※ 滞納処分の状況欄の「差押金額」欄は、差押に係る債権額(滞納保険料(税)額等)を記載している。

3-(6) 都道府県別収納率推移

※市町村分、全被保険者分

都道府県名	H26年度 (%)	順位	増減 (ポイント)	H27年度 (%)	順位	増減 (ポイント)	H28年度 (%)	順位	増減 (ポイント)	H29年度 (%)	順位	増減 (ポイント)	H30年度 (%)	順位	増減 (ポイント)
北海道	92.56	19	0.62	93.04	19	0.48	93.75	16	0.71	94.58	8	0.82	95.16	4	0.59
青森県	89.10	45	0.26	89.76	44	0.66	91.05	41	1.29	91.96	41	0.91	92.13	42	0.17
岩手県	92.76	16	0.42	93.19	16	0.43	93.78	15	0.59	94.22	17	0.44	94.67	15	0.45
宮城県	91.01	37	0.82	91.64	35	0.63	92.59	30	0.95	93.67	23	1.08	94.24	20	0.58
秋田県	92.13	26	0.41	92.13	30	▲0.00	92.64	29	0.52	93.14	29	0.49	93.53	30	0.39
山形県	93.05	13	0.34	93.29	13	0.24	93.91	12	0.61	94.35	15	0.44	94.68	14	0.33
福島県	90.18	40	▲0.20	90.10	42	▲0.08	90.27	44	0.18	91.52	43	1.24	92.35	40	0.83
茨城県	90.02	41	0.58	90.64	40	0.62	91.29	40	0.65	92.05	40	0.76	92.20	41	0.16
栃木県	88.79	46	0.41	88.94	46	0.15	89.50	46	0.56	90.15	46	0.66	90.65	46	0.50
群馬県	91.44	31	0.66	91.73	32	0.29	92.25	34	0.52	92.54	39	0.30	92.98	37	0.44
埼玉県	89.44	42	0.60	90.00	43	0.56	90.62	43	0.63	91.55	42	0.93	92.05	43	0.50
千葉県	89.11	44	0.64	89.53	45	0.42	89.97	45	0.44	90.64	45	0.67	91.11	45	0.47
東京都	86.74	47	0.54	87.44	47	0.70	87.63	47	0.19	88.02	47	0.40	88.55	47	0.53
神奈川県	91.44	31	0.79	92.40	26	0.96	92.76	27	0.36	93.19	28	0.43	93.59	28	0.40
新潟県	93.58	8	0.26	93.91	7	0.33	94.37	6	0.46	94.86	4	0.49	94.98	8	0.12
富山県	94.68	2	0.19	94.64	3	▲0.04	94.80	3	0.16	94.92	3	0.12	95.39	3	0.47
石川県	92.64	18	0.60	92.97	21	0.33	93.44	20	0.47	93.80	21	0.37	94.15	22	0.35
福井県	92.30	23	0.37	92.79	23	0.49	93.39	21	0.60	94.03	19	0.64	94.59	16	0.56
山梨県	92.13	26	1.13	93.05	18	0.92	93.81	14	0.76	94.44	12	0.63	95.02	7	0.57
長野県	93.98	5	0.29	94.31	4	0.33	94.54	4	0.24	94.80	5	0.26	95.12	5	0.31
岐阜県	92.68	17	0.29	92.98	20	0.30	93.23	23	0.25	93.54	26	0.32	93.63	27	0.09
静岡県	90.98	38	0.33	91.27	39	0.29	91.98	38	0.70	92.78	34	0.81	93.44	32	0.66
愛知県	93.43	9	0.47	93.72	9	0.29	94.16	8	0.44	94.56	9	0.39	94.77	13	0.22
三重県	91.40	33	0.39	91.79	31	0.39	92.24	35	0.45	92.61	38	0.37	92.78	38	0.18
滋賀県	94.08	4	0.35	94.12	5	0.04	94.45	5	0.34	94.71	6	0.26	94.90	9	0.19
京都府	93.75	6	0.23	93.80	8	0.05	93.98	11	0.18	94.50	10	0.51	94.85	10	0.36
大阪府	89.35	43	0.94	90.29	41	0.94	90.94	42	0.66	91.46	44	0.52	92.04	44	0.58
兵庫県	92.46	20	0.91	93.11	17	0.65	93.44	19	0.33	93.64	24	0.20	94.19	21	0.55
奈良県	93.12	10	0.57	93.72	10	0.60	93.89	13	0.17	94.48	11	0.58	94.49	17	0.01
和歌山県	92.37	21	0.40	92.82	22	0.45	93.56	18	0.74	94.10	18	0.54	94.44	18	0.34
鳥取県	92.31	22	0.50	92.52	24	0.21	93.16	25	0.63	93.99	20	0.84	94.25	19	0.26
島根県	95.25	1	0.30	95.49	1	0.24	95.90	1	0.40	96.19	1	0.30	96.31	1	0.12
岡山県	91.40	33	0.39	91.65	34	0.25	92.06	37	0.41	92.76	35	0.69	93.25	33	0.49
広島県	90.82	39	0.61	91.29	37	0.47	92.18	36	0.88	92.71	36	0.53	93.16	35	0.45
山口県	92.15	25	0.20	92.39	27	0.24	92.58	31	0.20	93.07	30	0.48	93.64	26	0.57
徳島県	91.57	30	0.36	91.55	36	▲0.02	92.43	32	0.88	92.91	32	0.48	93.51	31	0.60
香川県	92.30	23	0.20	92.48	25	0.18	92.72	28	0.25	93.06	31	0.33	92.68	39	▲0.37
愛媛県	92.93	14	0.02	93.21	15	0.28	93.74	17	0.53	94.38	14	0.64	94.84	11	0.45
高知県	92.92	15	0.41	93.36	12	0.44	94.04	10	0.69	94.69	7	0.65	95.02	6	0.33
福岡県	91.76	29	0.53	92.33	29	0.57	92.79	26	0.46	93.24	27	0.45	93.57	29	0.32
佐賀県	94.38	3	0.64	94.97	2	0.59	95.53	2	0.56	95.79	2	0.26	96.09	2	0.30
長崎県	93.07	12	0.35	93.29	14	0.22	93.33	22	0.04	93.70	22	0.37	94.08	25	0.38
熊本県	91.25	35	0.42	91.29	38	0.04	91.81	39	0.52	92.66	37	0.85	93.03	36	0.37
大分県	93.09	11	0.51	93.57	11	0.48	94.18	7	0.61	94.43	13	0.25	94.78	12	0.35
宮崎県	91.98	28	0.53	92.33	28	0.35	93.18	24	0.85	93.58	25	0.41	94.14	23	0.56
鹿児島県	91.17	36	0.32	91.71	33	0.54	92.40	33	0.70	92.84	33	0.44	93.20	34	0.36
沖縄県	93.72	7	0.23	93.93	6	0.21	94.06	9	0.12	94.30	16	0.24	94.13	24	▲0.16
全国	90.95	—	0.53	91.45	—	0.50	91.92	—	0.47	92.45	—	0.53	92.85	—	0.40

3-(7) 一人当たり保険料(税)調定額

※全被保険者分(後期分・介護分含む)

番号	保険者名	H28年度			H29年度			H30年度			R1年度		
		(円)	順位	伸び率(%)	(円)	順位	伸び率(%)	(円)	順位	伸び率(%)	(円)	順位	伸び率(%)
	県計	99,936		1.09	101,730		1.80	101,894		0.16	103,149		1.23
	市町計	94,149		0.97	95,546		1.48	95,476		▲ 0.07	96,395		0.96
	市計	94,508		0.86	95,958		1.53	95,866		▲ 0.10	96,638		0.81
	町計	88,923		2.72	89,478		0.62	89,711		0.26	92,778		3.42
	組合計	180,056		2.31	185,679		3.12	187,795		1.14	192,074		2.28
1	広島市	96,427	6	0.19	99,751	4	3.45	102,032	1	2.29	102,033	2	0.00
2	呉市	96,642	5	1.11	96,416	6	▲ 0.23	91,846	7	▲ 4.74	92,348	12	0.55
3	竹原市	92,997	10	1.05	91,492	12	▲ 1.62	82,447	19	▲ 9.89	86,036	20	4.35
4	三原市	95,387	7	2.24	95,121	8	▲ 0.28	91,062	9	▲ 4.27	91,174	14	0.12
5	尾道市	91,938	11	1.61	92,368	11	0.47	86,781	16	▲ 6.05	86,541	19	▲ 0.28
8	福山市	89,441	14	▲ 0.99	89,835	14	0.44	90,863	11	1.14	92,879	9	2.22
9	府中市	90,991	13	1.65	91,223	13	0.25	89,716	12	▲ 1.65	91,519	13	2.01
10	三次市	82,795	19	1.01	83,590	20	0.96	84,189	18	0.72	88,932	16	5.63
11	庄原市	93,302	9	4.81	95,136	7	1.97	96,497	5	1.43	95,853	5	▲ 0.67
12	大竹市	100,195	3	4.46	99,400	5	▲ 0.79	97,290	4	▲ 2.12	102,147	1	4.99
14	府中町	101,382	2	▲ 0.04	100,611	2	▲ 0.76	101,645	2	1.03	101,807	3	0.16
16	海田町	87,685	17	2.64	86,161	19	▲ 1.74	87,599	15	1.67	94,833	6	8.26
19	熊野町	82,513	20	0.86	87,591	17	6.15	89,492	13	2.17	92,684	11	3.57
21	坂町	89,339	15	▲ 0.19	87,915	15	▲ 1.59	81,522	20	▲ 7.27	88,045	18	8.00
22	江田島市	88,922	16	2.15	87,598	16	▲ 1.49	88,563	14	1.10	94,117	8	6.27
28	廿日市市	101,607	1	9.05	100,616	1	▲ 0.97	100,493	3	▲ 0.12	100,788	4	0.29
44	安芸太田町	80,044	21	4.01	78,214	21	▲ 2.29	77,565	22	▲ 0.83	77,640	22	0.10
47	北広島町	91,010	12	2.93	93,324	10	2.54	92,242	6	▲ 1.16	94,643	7	2.60
51	安芸高田市	98,138	4	2.90	99,840	3	1.73	91,288	8	▲ 8.57	88,861	17	▲ 2.66
58	東広島市	93,885	8	0.54	93,704	9	▲ 0.19	90,986	10	▲ 2.90	92,795	10	1.99
73	大崎上島町	78,746	22	19.72	77,991	22	▲ 0.96	78,873	21	1.13	83,294	21	5.61
81	世羅町	84,215	18	7.40	86,437	18	2.64	86,538	17	0.12	89,726	15	3.68
92	神石高原町	71,628	23	9.28	71,688	23	0.08	71,739	23	0.07	74,259	23	3.51
301	歯科医師国保組合	191,387		1.05	199,122		4.04	207,999		4.46	220,820		6.16
302	医師国保組合	222,822		2.68	239,037		7.28	239,676		0.27	239,184		▲ 0.21
303	薬剤師国保組合	202,738		14.53	251,333		23.97	251,126		▲ 0.08	277,331		10.44
304	建設国保組合	158,171		0.89	155,680		▲ 1.58	156,310		0.40	157,812		0.96

3-(8) 一世帯当たり保険料(税)調定額

※全被保険者分(後期分・介護分含む)

番号	保険者名	H28年度			H29年度			H30年度			R1年度		
		(円)	順位	伸び率(%)	(円)	順位	伸び率(%)	(円)	順位	伸び率(%)	(円)	順位	伸び率(%)
	県計	161,032		▲ 0.36	161,315		0.18	159,489		▲ 1.13	159,265		▲ 0.14
	市町計	149,964		▲ 0.46	149,736		▲ 0.15	147,636		▲ 1.40	146,986		▲ 0.44
	市計	150,464		▲ 0.57	150,316		▲ 0.10	148,125		▲ 1.46	147,238		▲ 0.60
	町計	142,631		1.15	141,108		▲ 1.07	140,320		▲ 0.56	143,178		2.04
	組合計	345,800		0.70	350,876		1.47	351,543		0.19	355,547		1.14
1	広島市	153,680	4	▲ 1.17	156,346	4	1.73	157,667	3	0.84	155,355	4	▲ 1.47
2	呉市	146,941	10	▲ 0.39	144,349	11	▲ 1.76	135,925	14	▲ 5.84	135,003	16	▲ 0.68
3	竹原市	145,140	14	▲ 0.44	140,341	14	▲ 3.31	124,996	20	▲ 10.93	128,561	20	2.85
4	三原市	150,572	6	1.30	148,078	6	▲ 1.66	140,858	9	▲ 4.88	139,560	14	▲ 0.92
5	尾道市	147,234	9	0.47	146,044	10	▲ 0.81	135,266	16	▲ 7.38	133,409	18	▲ 1.37
8	福山市	145,395	12	▲ 2.68	143,585	12	▲ 1.24	142,875	7	▲ 0.49	143,872	9	0.70
9	府中市	144,886	15	▲ 0.10	143,105	13	▲ 1.23	139,720	11	▲ 2.37	139,986	13	0.19
10	三次市	128,390	20	▲ 0.03	127,924	20	▲ 0.36	127,939	19	0.01	133,914	17	4.67
11	庄原市	145,499	11	3.36	146,949	8	1.00	147,505	5	0.38	145,672	7	▲ 1.24
12	大竹市	162,021	3	2.77	158,022	3	▲ 2.47	151,886	4	▲ 3.88	155,672	3	2.49
14	府中町	163,319	2	▲ 1.94	159,330	2	▲ 2.44	159,558	1	0.14	157,622	2	▲ 1.21
16	海田町	141,342	16	0.71	136,065	18	▲ 3.73	136,983	13	0.67	145,731	6	6.39
19	熊野町	132,836	19	▲ 0.90	139,520	16	5.03	141,726	8	1.58	144,770	8	2.15
21	坂町	145,145	13	▲ 1.46	140,169	15	▲ 3.43	128,280	18	▲ 8.48	135,751	15	5.82
22	江田島市	138,735	17	0.65	134,393	19	▲ 3.13	134,704	17	0.23	140,687	10	4.44
28	廿日市市	167,069	1	6.93	161,812	1	▲ 3.15	159,476	2	▲ 1.44	158,170	1	▲ 0.82
44	安芸太田町	122,812	21	3.04	118,708	21	▲ 3.34	116,773	21	▲ 1.63	116,500	22	▲ 0.23
47	北広島町	147,256	8	1.71	147,391	7	0.09	144,843	6	▲ 1.73	147,616	5	1.91
51	安芸高田市	151,203	5	1.62	151,163	5	▲ 0.03	135,741	15	▲ 10.20	131,349	19	▲ 3.24
58	東広島市	148,955	7	▲ 0.61	146,480	9	▲ 1.66	140,107	10	▲ 4.35	140,447	11	0.24
73	大崎上島町	118,906	22	17.03	116,665	22	▲ 1.88	116,452	22	▲ 0.18	121,837	21	4.62
81	世羅町	136,266	18	6.29	137,535	17	0.93	137,539	12	0.00	140,080	12	1.85
92	神石高原町	114,837	23	9.29	112,742	23	▲ 1.82	111,187	23	▲ 1.38	114,135	23	2.65
301	歯科医師国保組合	310,949		0.33	319,902		2.88	332,661		3.99	349,643		5.10
302	医師国保組合	365,384		1.48	388,369		6.29	384,825		▲ 0.91	380,549		▲ 1.11
303	薬剤師国保組合	336,567		16.77	400,586		19.02	401,526		0.23	445,722		11.01
304	建設国保組合	352,423		▲ 0.61	340,977		▲ 3.25	338,542		▲ 0.71	338,014		▲ 0.16

3-(9) 都道府県別一人当たり保険料(税)調定額推移

※市町村分、全被保険者分(後期分・介護分含む)

都道府県名	H26年度 (円)	順位	伸び率 (%)	H27年度 (円)	順位	伸び率 (%)	H28年度 (円)	順位	伸び率 (%)	H29年度 (円)	順位	伸び率 (%)	H30年度 (円)	順位	伸び率 (%)
北海道	93,167	21	▲ 0.54	92,244	20	▲ 0.99	95,028	18	3.02	95,030	19	0.00	94,234	23	▲ 0.84
青森県	90,452	27	▲ 1.65	88,701	30	▲ 1.94	94,583	20	6.63	96,427	16	1.95	94,323	21	▲ 2.18
岩手県	84,342	40	0.86	81,780	44	▲ 3.04	83,898	45	2.59	84,904	44	1.20	82,683	43	▲ 2.62
宮城県	97,789	11	▲ 0.25	94,740	14	▲ 3.12	95,668	16	0.98	94,151	22	▲ 1.59	88,019	36	▲ 6.51
秋田県	84,337	41	▲ 1.55	80,201	45	▲ 4.90	83,904	44	4.62	86,668	40	3.29	86,485	41	▲ 0.21
山形県	99,919	6	▲ 1.33	97,831	9	▲ 2.09	104,180	3	6.49	107,135	2	2.84	99,814	8	▲ 6.83
福島県	84,023	42	0.73	82,814	42	▲ 1.44	85,159	42	2.83	84,307	45	▲ 1.00	80,158	46	▲ 4.92
茨城県	92,728	23	▲ 0.61	91,806	22	▲ 0.99	92,923	24	1.22	92,884	26	▲ 0.04	95,356	17	2.66
栃木県	100,888	4	▲ 1.06	99,294	8	▲ 1.58	100,860	7	1.58	102,409	7	1.54	98,050	11	▲ 4.26
群馬県	94,947	19	▲ 1.24	94,022	16	▲ 0.97	94,730	19	0.75	94,933	20	0.21	94,448	20	▲ 0.51
埼玉県	90,638	25	▲ 0.17	90,497	24	▲ 0.16	91,027	29	0.59	91,005	33	▲ 0.02	92,646	25	1.80
千葉県	95,601	16	▲ 0.04	95,503	12	▲ 0.10	96,549	15	1.10	96,507	15	▲ 0.04	95,951	14	▲ 0.58
東京都	99,687	7	2.49	99,693	6	0.01	104,386	2	4.71	108,304	1	3.75	112,054	1	3.46
神奈川県	103,888	1	▲ 0.44	99,306	7	▲ 4.41	100,731	8	1.43	100,860	9	0.13	103,968	3	3.08
新潟県	90,831	24	▲ 0.74	89,160	27	▲ 1.84	90,893	30	1.94	91,978	30	1.19	87,818	37	▲ 4.52
富山県	95,791	14	▲ 1.02	93,649	18	▲ 2.24	93,452	22	▲ 0.21	93,766	23	0.34	94,530	19	0.81
石川県	101,094	2	1.40	100,995	1	▲ 0.10	103,395	4	2.38	104,196	4	0.77	99,989	7	▲ 4.04
福井県	95,736	15	0.64	94,700	15	▲ 1.08	97,496	12	2.95	98,604	10	1.14	100,171	6	1.59
山梨県	99,418	8	0.06	100,243	2	0.83	101,690	6	1.44	102,475	6	0.77	101,494	5	▲ 0.96
長野県	85,475	38	0.10	86,522	35	1.23	89,940	33	3.95	93,597	24	4.07	94,113	24	0.55
岐阜県	100,116	5	1.03	99,970	3	▲ 0.15	102,062	5	2.09	102,780	5	0.70	99,783	9	▲ 2.92
静岡県	100,924	3	▲ 0.65	99,762	5	▲ 1.15	99,430	9	▲ 0.33	101,657	8	2.24	101,909	4	0.25
愛知県	98,228	10	0.26	96,701	10	▲ 1.55	96,923	13	0.23	98,478	11	1.60	99,174	10	0.71
三重県	92,922	22	▲ 3.98	92,231	21	▲ 0.74	96,685	14	4.83	97,125	14	0.45	96,871	13	▲ 0.26
滋賀県	95,542	17	▲ 0.12	93,762	17	▲ 1.86	95,233	17	1.57	95,918	17	0.72	94,917	18	▲ 1.04
京都府	87,891	34	▲ 0.78	85,785	37	▲ 2.40	86,759	38	1.14	86,624	41	▲ 0.16	83,877	42	▲ 3.17
大阪府	90,004	30	▲ 0.01	88,524	31	▲ 1.64	90,210	31	1.90	91,560	32	1.50	91,506	29	▲ 0.06
兵庫県	90,257	29	▲ 0.03	89,673	26	▲ 0.65	92,533	25	3.19	91,858	31	▲ 0.73	89,887	34	▲ 2.15
奈良県	89,234	32	▲ 1.12	88,146	32	▲ 1.22	89,170	34	1.16	90,298	35	1.26	92,142	26	2.04
和歌山県	87,841	35	▲ 0.71	87,437	34	▲ 0.46	90,163	32	3.12	92,285	28	2.35	89,962	33	▲ 2.52
鳥取県	87,419	36	▲ 0.84	86,172	36	▲ 1.43	88,481	36	2.68	89,829	37	1.52	90,327	31	0.55
島根県	97,583	13	2.62	95,324	13	▲ 2.32	97,775	11	2.57	98,119	12	0.35	96,937	12	▲ 1.21
岡山県	89,372	31	▲ 0.25	87,685	33	▲ 1.89	88,841	35	1.32	89,456	38	0.69	89,799	35	0.38
広島県	95,313	18	▲ 0.94	93,240	19	▲ 2.17	94,149	21	0.97	95,546	18	1.48	95,476	16	▲ 0.07
山口県	97,757	12	▲ 1.47	96,299	11	▲ 1.49	98,929	10	2.73	97,758	13	▲ 1.18	94,291	22	▲ 3.55
徳島県	90,282	28	0.92	89,120	28	▲ 1.29	91,475	27	2.64	92,119	29	0.70	91,202	30	▲ 1.00
香川県	93,409	20	▲ 0.59	90,214	25	▲ 3.42	91,912	26	1.88	92,792	27	0.96	91,847	27	▲ 1.02
愛媛県	83,040	44	▲ 1.22	82,676	43	▲ 0.44	84,551	43	2.27	85,210	43	0.78	82,619	44	▲ 3.04
高知県	84,560	39	0.60	84,740	38	0.21	87,561	37	3.33	90,414	34	3.26	87,010	39	▲ 3.77
福岡県	83,768	43	▲ 0.59	83,451	41	▲ 0.38	85,480	41	2.43	85,980	42	0.58	86,588	40	0.71
佐賀県	98,608	9	▲ 0.43	99,923	4	1.33	104,901	1	4.98	105,384	3	0.46	109,584	2	3.99
長崎県	82,874	45	1.32	84,285	40	1.70	91,295	28	8.32	92,918	25	1.78	91,790	28	▲ 1.21
熊本県	88,305	33	▲ 0.49	88,732	29	0.48	85,987	40	▲ 3.09	90,004	36	4.67	95,647	15	6.27
大分県	86,211	37	▲ 1.26	84,591	39	▲ 1.88	86,301	39	2.02	86,842	39	0.63	87,341	38	0.57
宮崎県	90,453	26	3.99	91,024	23	0.63	93,256	23	2.45	94,621	21	1.46	90,246	32	▲ 4.62
鹿児島県	77,279	46	▲ 0.54	76,449	46	▲ 1.07	77,575	46	1.47	79,403	46	2.36	81,305	45	2.40
沖縄県	61,550	47	2.61	62,793	47	2.02	65,770	47	4.74	68,212	47	3.71	70,950	47	4.01
全国	93,203	—	0.03	92,124	—	▲ 1.16	94,140	—	2.19	95,239	—	1.17	95,391	—	0.16



### 3-(10) 被保険者資格証明書及び短期被保険者証の適用状況

(令和2年6月1日現在及び令和元年度実績)

番号	保険者名	収納率	被保険者資格証明書		短期被保険者証
			法9条3項によるもの	法9条4項によるもの	
1	広島市	92.37	0	0	9,914
2	呉市	95.82	277	0	514
3	竹原市	95.28	6	0	70
4	三原市	95.15	172	0	128
5	尾道市	95.58	66	0	524
8	福山市	91.34	467	0	4,245
9	府中市	95.94	47	0	86
10	三次市	96.93	52	0	3
11	庄原市	95.92	50	2	44
12	大竹市	94.56	87	37	110
14	府中町	96.11	39	0	152
16	海田町	95.10	0	0	201
19	熊野町	94.46	35	0	110
21	坂町	95.37	0	0	0
22	江田島市	94.31	10	0	219
28	廿日市市	95.51	3	0	234
44	安芸太田町	95.52	9	0	13
47	北広島町	94.82	17	0	203
51	安芸高田市	97.00	7	0	82
58	東広島市	93.39	27	0	1,359
73	大崎上島町	93.69	0	0	43
81	世羅町	97.32	6	0	33
92	神石高原町	97.00	2	0	9
301	歯科医師国保組合	100.00	0	0	0
302	医師国保組合	100.00	0	0	0
304	建設国保組合	100.00	0	0	0
市町計		93.41	1,379	39	18,296

### 3-(11) 収納率向上対策の実施状況

番号	保険者名	平成30年度											令和元年度										
		納付方法(納期内納入分)(世帯数)						滞納処分		資格証明書等(世帯数)			納付方法(納期内納入分)(世帯数)						滞納処分		資格証明書等(世帯数)		
		納付組織	口座振替	特別徴収	自主納付	口座振替率	順位	差押件数	差押金額	滞納世帯数	資格証明書	短期被保険者証	納付組織	口座振替	特別徴収	自主納付	口座振替率	順位	差押件数	差押金額	滞納世帯数	資格証明書	短期被保険者証
1	広島市	0	73,410	10,189	62,101	50.38%	3	3,254	1,882,123,938	27,571	0	11,585	0	73,883	9,947	58,336	51.97%	3	3,734	1,726,624,153	25,253	0	9,914
2	呉市	0	15,854	4,251	13,560	47.09%	6	216	47,174,906	2,709	311	714	0	15,242	4,152	13,195	46.77%	6	327	63,521,486	1,718	277	514
3	竹原市	0	1,436	1,287	1,237	36.26%	16	17	6,923,401	490	7	61	0	1,425	1,267	1,158	37.01%	15	32	11,463,938	464	6	70
4	三原市	0	4,495	3,303	5,284	34.36%	18	310	55,428,214	1,375	178	184	0	3,777	3,707	5,297	29.55%	22	470	99,197,459	1,126	172	128
5	尾道市	0	7,706	5,060	6,938	39.11%	12	516	115,460,013	1,153	67	560	0	7,447	5,074	6,698	38.75%	11	462	86,671,023	1,035	66	524
8	福山市	0	26,000	7,879	26,470	43.08%	9	1,041	255,981,662	7,595	568	4,730	0	26,191	7,448	25,221	44.50%	7	1,531	312,016,726	7,020	467	4,245
9	府中市	0	2,164	1,456	2,815	33.63%	19	153	66,237,762	286	50	90	0	2,086	1,497	2,696	33.22%	19	78	24,531,698	296	47	86
10	三次市	0	3,044	992	2,785	44.63%	7	355	33,823,476	726	57	5	0	2,906	1,050	2,757	43.29%	8	321	17,724,224	596	52	3
11	庄原市	0	1,946	1,265	1,719	39.47%	11	9	1,356,892	452	47	49	0	1,866	1,302	1,703	38.31%	14	14	1,829,212	449	50	44
12	大竹市	0	1,327	922	2,381	28.66%	23	8	2,847,626	537	75	105	0	1,271	885	2,318	28.41%	23	27	8,632,387	486	87	110
14	府中町	0	1,695	1,194	2,892	29.32%	22	68	11,363,355	931	37	193	0	1,729	1,167	2,777	30.48%	21	18	1,537,500	451	39	152
16	海田町	0	1,593	868	1,401	41.25%	10	72	15,043,940	542	0	168	0	1,525	810	1,452	40.27%	10	75	16,189,853	201	0	201
19	熊野町	0	1,290	954	1,480	34.64%	17	56	44,971,800	366	62	49	0	1,234	827	1,582	33.87%	18	4	1,187,648	845	35	110
21	坂町	0	700	413	813	36.34%	15	2	49,800	133	0	0	0	696	469	796	35.49%	17	12	407,926	165	0	0
22	江田島市	0	1,574	1,166	2,385	30.71%	21	136	57,032,606	332	20	194	0	1,560	1,128	2,425	30.51%	20	185	39,238,218	283	10	219
28	廿日市市	0	7,190	3,152	8,268	38.64%	14	304	73,251,371	1,267	4	231	0	7,012	3,105	8,075	38.54%	13	325	75,086,561	1,676	3	234
44	安芸太田町	0	738	126	117	75.23%	1	4	103,800	50	12	8	0	714	139	110	74.14%	1	2	732,600	58	9	13
47	北広島町	0	1,078	883	1,362	32.44%	20	49	15,551,267	367	23	85	0	968	632	1,063	36.35%	16	40	12,041,042	355	17	203
51	安芸高田市	0	2,308	526	1,190	57.36%	2	50	18,973,312	232	12	95	0	2,277	559	1,194	56.50%	2	35	13,089,684	123	7	82
58	東広島市	0	10,823	2,466	14,469	38.99%	13	315	73,918,346	3,680	14	1,472	0	10,793	2,364	14,844	38.55%	12	279	86,918,392	3,706	27	1,359
73	大崎上島町	0	601	402	227	48.86%	4	21	7,728,246	66	0	43	0	559	393	237	47.01%	5	14	2,434,591	63	0	43
81	世羅町	0	993	620	675	43.40%	8	26	2,024,526	180	5	33	0	972	641	646	43.03%	9	7	1,707,631	110	6	33
92	神石高原町	0	635	341	357	47.64%	5	1	86,600	33	4	12	0	621	356	321	47.84%	4	1	7,000	45	2	9
	計	0	168,600	49,715	160,926	44.46%		6,983	2,787,456,859	51,073	1,553	20,666	0	166,754	48,919	154,901	45.00%		7,993	2,602,790,952	46,524	1,379	18,296
	実施市町数							23			19	22							23			19	22

※「資格証明書等」は、翌年度6月1日現在の状況

4 医療費の状況  
4-(1) 一人当たり診療費

※全被保険者分

番号	保険者名	H28年度			H29年度			H30年度			R1年度		
		(円)	順位	伸び率 (%)	(円)	順位	伸び率 (%)	(円)	順位	伸び率 (%)	(円)	順位	伸び率 (%)
	県計	304,766		0.33	308,162		1.11	311,630		1.13	318,141		2.09
	市町計	315,953		0.42	319,778		1.21	323,424		1.14	330,658		2.24
	市計	315,345		0.49	319,247		1.24	323,492		1.33	330,934		2.30
	町計	324,801		▲ 0.60	327,614		0.87	322,426		▲ 1.58	326,553		1.28
	組合計	149,881		▲ 2.89	150,452		0.38	153,769		2.20	153,325		▲ 0.29
1	広島市	318,518	14	0.38	324,259	11	1.80	328,186	13	1.21	334,266	13	1.85
2	呉市	350,941	5	▲ 0.03	360,307	5	2.67	354,991	7	▲ 1.48	372,693	5	4.99
3	竹原市	327,245	10	0.75	339,386	9	3.71	363,541	4	7.12	380,258	3	4.60
4	三原市	314,115	16	0.65	312,990	16	▲ 0.36	318,915	15	1.89	323,621	16	1.48
5	尾道市	318,623	12	1.19	318,248	14	▲ 0.12	330,513	12	3.85	337,093	10	1.99
8	福山市	293,209	19	0.97	293,462	22	0.09	293,454	22	—	304,620	19	3.81
9	府中市	286,364	22	▲ 3.84	303,252	19	5.90	309,694	17	2.12	321,070	18	3.67
10	三次市	334,393	9	▲ 1.03	329,076	10	▲ 1.59	357,446	5	8.62	355,050	9	▲ 0.67
11	庄原市	351,578	4	1.11	350,928	7	▲ 0.18	354,859	8	1.12	356,451	8	0.45
12	大竹市	336,409	8	1.63	347,079	8	3.17	357,332	6	2.95	371,698	6	4.02
14	府中町	326,329	11	2.89	320,385	13	▲ 1.82	331,236	11	3.39	324,556	15	▲ 2.02
16	海田町	297,045	18	▲ 6.18	299,330	20	0.77	298,398	20	▲ 0.31	294,781	23	▲ 1.21
19	熊野町	368,984	1	5.93	355,301	6	▲ 3.71	325,622	14	▲ 8.35	334,809	12	2.82
21	坂町	368,914	2	▲ 8.45	367,142	3	▲ 0.48	369,579	2	0.66	379,913	4	2.80
22	江田島市	363,314	3	▲ 1.12	380,904	1	4.84	393,144	1	3.21	382,904	2	▲ 2.60
28	廿日市市	311,096	17	2.12	308,079	18	▲ 0.97	317,811	16	3.16	322,915	17	1.61
44	安芸太田町	343,892	6	▲ 12.16	374,805	2	8.99	368,153	3	▲ 1.77	400,675	1	8.83
47	北広島町	318,563	13	2.96	314,666	15	▲ 1.22	308,844	18	▲ 1.85	304,460	20	▲ 1.42
51	安芸高田市	316,467	15	▲ 2.20	321,209	12	1.50	342,827	9	6.73	335,545	11	▲ 2.12
58	東広島市	287,263	21	1.41	290,590	23	1.16	292,696	23	0.72	297,571	22	1.67
73	大崎上島町	341,735	7	▲ 3.25	366,782	4	7.33	339,682	10	▲ 7.39	366,549	7	7.91
81	世羅町	271,107	23	1.21	309,483	17	14.16	299,538	19	▲ 3.21	300,088	21	0.18
92	神石高原町	289,939	20	▲ 4.10	296,918	21	2.41	297,655	21	0.25	333,173	14	11.93
301	歯科医師国保組合	124,019		0.09	128,602		3.70	133,781		4.03	134,889		0.83
302	医師国保組合	153,857		2.98	155,266		0.92	151,994		▲ 2.11	153,574		1.04
303	薬剤師国保組合	157,212		▲ 1.53	157,893		0.43	151,616		▲ 3.98	148,972		▲ 1.74
304	建設国保組合	156,500		▲ 5.27	155,584		▲ 0.59	161,587		3.86	160,128		▲ 0.90

※ 順位は市町国保を対象とする。

4-(2) 一件当たり日数

※全被保険者分

番号	保険者名	H28年度			H29年度			H30年度			R1年度		
		(日)	順位	伸び率 (%)	(日)	順位	伸び率 (%)	(日)	順位	伸び率 (%)	(日)	順位	伸び率 (%)
	県計	2.07		▲ 1.79	2.04		▲ 1.35	2.01		▲ 1.53	1.98		▲ 1.44
	市町計	2.08		▲ 1.80	2.06		▲ 1.32	2.03		▲ 1.50	2.00		▲ 1.42
	市計	2.08		▲ 1.80	2.06		▲ 1.29	2.03		▲ 1.42	2.00		▲ 1.40
	町計	2.08		▲ 1.82	2.05		▲ 1.67	1.99		▲ 2.63	1.96		▲ 1.64
	組合計	1.67		▲ 1.78	1.64		▲ 1.65	1.61		▲ 1.71	1.58		▲ 1.60
1	広島市	2.05	18	▲ 1.83	2.03	19	▲ 1.12	1.99	19	▲ 1.90	1.96	19	▲ 1.39
2	呉市	2.23	3	▲ 2.73	2.18	6	▲ 2.02	2.14	5	▲ 1.78	2.12	6	▲ 1.21
3	竹原市	2.22	4	0.34	2.21	2	▲ 0.67	2.21	2	0.25	2.19	1	▲ 0.82
4	三原市	2.12	11	▲ 1.19	2.08	12	▲ 2.24	2.08	10	0.01	2.07	8	▲ 0.35
5	尾道市	2.10	13	▲ 2.22	2.08	11	▲ 0.90	2.06	12	▲ 0.88	2.02	12	▲ 1.99
8	福山市	2.07	16	▲ 1.58	2.04	18	▲ 1.43	2.01	18	▲ 1.80	1.98	16	▲ 1.21
9	府中市	2.15	8	▲ 0.25	2.13	8	▲ 1.26	2.09	8	▲ 1.84	2.06	9	▲ 1.33
10	三次市	2.23	2	▲ 2.32	2.19	5	▲ 1.86	2.18	3	▲ 0.23	2.12	5	▲ 2.93
11	庄原市	2.06	17	▲ 0.70	2.05	17	▲ 0.48	2.05	15	0.15	2.02	11	▲ 1.26
12	大竹市	2.15	9	▲ 2.61	2.16	7	0.49	2.16	4	▲ 0.03	2.14	4	▲ 0.84
14	府中町	2.11	12	▲ 1.54	2.05	16	▲ 2.62	2.01	17	▲ 2.17	1.97	18	▲ 1.97
16	海田町	2.01	20	▲ 3.01	1.96	21	▲ 2.32	1.92	20	▲ 2.11	1.91	20	▲ 0.87
19	熊野町	2.01	21	▲ 0.01	1.98	20	▲ 1.54	1.91	21	▲ 3.73	1.88	21	▲ 1.52
21	坂町	2.18	6	▲ 5.21	2.10	9	▲ 3.52	2.06	11	▲ 1.92	2.02	13	▲ 2.09
22	江田島市	2.20	5	▲ 3.11	2.20	4	▲ 0.28	2.21	1	0.86	2.17	3	▲ 1.96
28	廿日市市	1.95	23	▲ 0.84	1.92	23	▲ 1.55	1.90	22	▲ 0.96	1.87	22	▲ 1.77
44	安芸太田町	2.26	1	▲ 4.11	2.24	1	▲ 0.73	2.13	6	▲ 5.12	2.17	2	2.01
47	北広島町	2.13	10	▲ 0.89	2.07	13	▲ 2.48	2.05	14	▲ 1.25	1.97	17	▲ 3.72
51	安芸高田市	2.08	15	▲ 3.43	2.06	15	▲ 0.94	2.08	9	1.07	2.02	14	▲ 3.30
58	東広島市	2.10	14	▲ 1.24	2.06	14	▲ 1.52	2.05	13	▲ 0.44	2.03	10	▲ 1.34
73	大崎上島町	2.16	7	▲ 2.02	2.20	3	1.88	2.11	7	▲ 4.20	2.07	7	▲ 1.88
81	世羅町	2.03	19	▲ 0.06	2.08	10	2.65	2.04	16	▲ 1.99	2.00	15	▲ 1.93
92	神石高原町	1.98	22	▲ 2.72	1.94	22	▲ 2.10	1.85	23	▲ 4.61	1.85	23	0.15
301	歯科医師国保組合	1.55		▲ 0.48	1.53		▲ 1.45	1.51		▲ 0.79	1.49		▲ 1.53
302	医師国保組合	1.62		▲ 1.50	1.59		▲ 1.84	1.54		▲ 2.88	1.52		▲ 1.67
303	薬剤師国保組合	1.65		▲ 2.65	1.59		▲ 3.67	1.57		▲ 1.31	1.57		0.04
304	建設国保組合	1.72		▲ 1.97	1.70		▲ 1.44	1.67		▲ 1.55	1.65		▲ 1.56

※ 順位は市町国保を対象とする。

4-(3) 一日当たり診療費

※全被保険者分

番号	保険者名	H28年度			H29年度			H30年度			R1年度		
		(円)	順位	伸び率 (%)	(円)	順位	伸び率 (%)	(円)	順位	伸び率 (%)	(円)	順位	伸び率 (%)
	県計	12,926		1.94	13,209		2.19	13,550		2.58	13,877		2.42
	市町計	12,978		2.03	13,267		2.22	13,607		2.56	13,948		2.51
	市計	12,972		2.08	13,259		2.21	13,605		2.61	13,964		2.64
	町計	13,068		1.38	13,384		2.42	13,635		1.88	13,717		0.60
	組合計	11,558		▲ 0.75	11,730		1.48	12,120		3.32	12,118		▲ 0.01
1	広島市	12,924	14	2.05	13,245	13	2.48	13,637	11	2.96	13,976	13	2.49
2	呉市	12,570	19	2.80	13,044	17	3.77	13,106	21	0.48	13,675	17	4.34
3	竹原市	12,869	15	2.22	13,529	11	5.12	14,331	7	5.93	15,018	4	4.80
4	三原市	13,293	10	1.88	13,601	8	2.32	14,041	8	3.24	14,047	10	0.04
5	尾道市	13,006	11	2.64	13,060	16	0.42	13,654	10	4.55	14,040	11	2.83
8	福山市	13,358	7	2.43	13,535	10	1.33	13,800	9	1.96	14,272	9	3.42
9	府中市	12,372	21	▲ 3.52	13,197	15	6.67	13,567	13	2.80	14,011	12	3.27
10	三次市	12,673	18	▲ 0.21	12,553	22	▲ 0.94	13,323	18	6.13	13,454	20	0.99
11	庄原市	15,286	1	▲ 2.24	15,269	2	▲ 0.11	15,272	2	0.02	15,283	3	0.07
12	大竹市	12,929	13	4.05	13,210	14	2.17	13,568	12	2.71	13,960	14	2.89
14	府中町	12,207	23	3.70	12,238	23	0.25	12,971	22	6.00	12,750	22	▲ 1.71
16	海田町	12,506	20	▲ 2.06	12,823	20	2.53	13,142	20	2.49	12,704	23	▲ 3.33
19	熊野町	13,992	3	5.77	13,711	7	▲ 2.01	13,379	17	▲ 2.42	13,701	16	2.41
21	坂町	13,585	6	▲ 2.42	13,924	6	2.50	14,960	3	7.44	14,579	6	▲ 2.55
22	江田島市	13,880	4	1.96	14,402	5	3.76	14,690	6	2.00	14,480	7	▲ 1.43
28	廿日市市	12,930	12	2.18	13,004	18	0.57	13,425	16	3.24	13,811	15	2.87
44	安芸太田町	13,302	9	▲ 8.11	14,503	4	9.03	14,872	4	2.55	15,797	2	6.22
47	北広島町	13,326	8	3.45	13,553	9	1.71	13,488	14	▲ 0.48	13,607	18	0.88
51	安芸高田市	12,780	16	0.10	12,964	19	1.44	13,450	15	3.74	13,557	19	0.80
58	東広島市	12,335	22	2.71	12,718	21	3.10	12,853	23	1.07	13,146	21	2.28
73	大崎上島町	12,708	17	▲ 1.42	13,513	12	6.33	13,239	19	▲ 2.03	14,307	8	8.07
81	世羅町	13,817	5	2.18	15,292	1	10.67	14,804	5	▲ 3.19	14,773	5	▲ 0.21
92	神石高原町	14,263	2	▲ 2.19	14,797	3	3.74	15,286	1	3.31	16,697	1	9.23
301	歯科医師国保組合	10,434		2.95	11,262		7.94	11,752		4.34	11,780		0.24
302	医師国保組合	12,420		4.16	12,386		▲ 0.27	12,323		▲ 0.51	12,326		0.02
303	薬剤師国保組合	9,888		0.90	10,051		1.64	9,730		▲ 3.19	9,364		▲ 3.76
304	建設国保組合	11,725		▲ 3.26	11,755		0.26	12,332		4.90	12,336		0.04

※ 順位は市町国保を対象とする。

4-(4) 受診率

※全被保険者分

番号	保険者名	H28年度			H29年度			H30年度			R1年度		
		(件)	順位	伸び率 (%)	(件)	順位	伸び率 (%)	(件)	順位	伸び率 (%)	(件)	順位	伸び率 (%)
	県計	1,142		0.21	1,145		0.30	1,146		0.11	1,159		1.14
	市町計	1,168		0.22	1,172		0.33	1,173		0.12	1,187		1.17
	市計	1,166		0.25	1,170		0.35	1,172		0.18	1,185		1.09
	町計	1,194		▲ 0.12	1,196		0.16	1,187		▲ 0.79	1,215		2.35
	組合計	778		▲ 0.38	783		0.57	788		0.64	798		1.35
1	広島市	1,200	8	0.20	1,206	8	0.46	1,208	10	0.21	1,218	11	0.78
2	呉市	1,254	3	▲ 0.02	1,266	3	0.98	1,264	3	▲ 0.17	1,287	4	1.85
3	竹原市	1,145	14	▲ 1.77	1,138	15	▲ 0.67	1,147	15	0.87	1,155	15	0.64
4	三原市	1,113	18	▲ 0.02	1,109	18	▲ 0.38	1,094	19	▲ 1.31	1,114	19	1.80
5	尾道市	1,169	13	0.83	1,173	13	0.37	1,176	13	0.22	1,190	13	1.20
8	福山市	1,060	21	0.15	1,062	21	0.21	1,061	21	▲ 0.13	1,078	22	1.61
9	府中市	1,075	20	▲ 0.08	1,081	20	0.54	1,094	20	1.20	1,113	20	1.75
10	三次市	1,183	11	1.53	1,197	11	1.23	1,228	5	2.58	1,245	6	1.32
11	庄原市	1,119	17	4.16	1,124	16	0.41	1,134	16	0.95	1,153	16	1.66
12	大竹市	1,210	7	0.29	1,216	7	0.49	1,219	7	0.27	1,243	7	1.95
14	府中町	1,268	2	0.77	1,275	2	0.57	1,272	2	▲ 0.30	1,293	2	1.68
16	海田町	1,181	12	▲ 1.22	1,188	12	0.61	1,181	12	▲ 0.63	1,217	12	3.08
19	熊野町	1,311	1	0.15	1,308	1	▲ 0.20	1,276	1	▲ 2.44	1,301	1	1.95
21	坂町	1,247	4	▲ 1.03	1,255	4	0.64	1,199	11	▲ 4.48	1,292	3	7.74
22	江田島市	1,189	10	0.09	1,205	9	1.32	1,209	9	0.33	1,218	10	0.78
28	廿日市市	1,234	6	0.80	1,234	5	0.02	1,245	4	0.89	1,252	5	0.54
44	安芸太田町	1,143	15	▲ 0.32	1,151	14	0.70	1,162	14	0.95	1,168	14	0.44
47	北広島町	1,124	16	0.42	1,119	17	▲ 0.41	1,118	17	▲ 0.13	1,135	17	1.49
51	安芸高田市	1,190	9	1.17	1,202	10	1.01	1,223	6	1.79	1,228	9	0.41
58	東広島市	1,111	19	▲ 0.02	1,107	19	▲ 0.37	1,108	18	0.11	1,116	18	0.75
73	大崎上島町	1,243	5	0.17	1,232	6	▲ 0.93	1,215	8	▲ 1.33	1,237	8	1.77
81	世羅町	968	23	▲ 0.89	972	23	0.49	992	23	2.01	1,015	23	2.37
92	神石高原町	1,027	22	0.78	1,035	22	0.83	1,053	22	1.72	1,078	21	2.32
301	歯科医師国保組合	767		▲ 2.30	748		▲ 2.52	752		0.49	768		2.15
302	医師国保組合	765		0.37	789		3.09	799		1.31	821		2.73
303	薬剤師国保組合	964		0.24	989		2.57	994		0.50	1,014		2.06
304	建設国保組合	774		▲ 0.10	779		0.61	783		0.56	788		0.63

※ 順位は市町国保を対象とする。

4-(5) 一人当たり医療費

※全被保険者分

番号	保険者名	H28年度			H29年度			H30年度			R1年度		
		(件)	順位	伸び率 (%)	(件)	順位	伸び率 (%)	(件)	順位	伸び率 (%)	(件)	順位	伸び率 (%)
	県計	388,601		▲ 0.96	392,881		1.10	394,036		0.29	402,631		2.18
	市町計	402,770		▲ 0.89	407,503		1.18	408,677		0.29	418,080		2.30
	市計	402,267		▲ 0.81	407,064		1.19	408,783		0.42	418,367		2.34
	町計	410,085		▲ 2.05	413,978		0.95	407,108		▲ 1.66	413,790		1.64
	組合計	192,417		▲ 3.69	194,358		1.01	198,072		1.91	199,222		0.58
1	広島市	406,833	15	▲ 0.65	414,221	13	1.82	415,723	13	0.36	424,321	13	2.07
2	呉市	451,490	4	▲ 2.00	458,642	3	1.58	450,390	5	▲ 1.80	470,613	5	4.49
3	竹原市	435,057	6	▲ 1.84	445,622	5	2.43	465,931	3	4.56	486,931	2	4.51
4	三原市	411,782	14	▲ 1.82	409,213	15	▲ 0.62	412,650	15	0.84	416,861	16	1.02
5	尾道市	418,117	11	▲ 1.04	415,967	11	▲ 0.51	423,896	11	1.91	433,453	10	2.25
8	福山市	364,807	22	▲ 0.11	367,342	23	0.69	365,094	23	▲ 0.61	378,601	21	3.70
9	府中市	378,155	19	▲ 2.92	398,215	16	5.30	403,337	16	1.29	418,215	15	3.69
10	三次市	431,028	7	▲ 0.96	429,097	9	▲ 0.45	453,254	4	5.63	452,353	8	▲ 0.20
11	庄原市	427,190	9	0.39	429,060	10	0.44	432,528	10	0.81	436,916	9	1.01
12	大竹市	426,869	10	▲ 0.67	436,757	8	2.32	448,225	7	2.63	465,478	6	3.85
14	府中町	415,572	12	▲ 0.23	411,825	14	▲ 0.90	420,923	12	2.21	414,481	17	▲ 1.53
16	海田町	381,081	18	▲ 6.03	385,080	18	1.05	379,005	19	▲ 1.58	376,353	23	▲ 0.70
19	熊野町	454,188	3	3.61	440,771	7	▲ 2.95	413,213	14	▲ 6.25	422,853	14	2.33
21	坂町	442,794	5	▲ 7.12	445,432	6	0.60	442,526	8	▲ 0.65	454,024	7	2.60
22	江田島市	460,794	2	▲ 1.79	482,003	2	4.60	486,108	1	0.85	475,118	4	▲ 2.26
28	廿日市市	382,941	17	0.51	380,226	20	▲ 0.71	390,726	17	2.76	397,513	18	1.74
44	安芸太田町	429,530	8	▲ 11.70	455,044	4	5.94	449,491	6	▲ 1.22	483,182	3	7.50
47	北広島町	392,456	16	1.23	389,075	17	▲ 0.86	383,390	18	▲ 1.46	387,108	19	0.97
51	安芸高田市	413,029	13	▲ 1.49	415,739	12	0.66	432,637	9	4.06	424,491	12	▲ 1.88
58	東広島市	372,979	21	▲ 0.68	376,213	22	0.87	375,219	21	▲ 0.26	380,491	20	1.41
73	大崎上島町	479,972	1	▲ 4.38	503,764	1	4.96	470,697	2	▲ 6.56	500,212	1	6.27
81	世羅町	341,487	23	▲ 1.13	382,392	19	11.98	373,291	22	▲ 2.38	376,923	22	0.97
92	神石高原町	373,983	20	▲ 4.27	379,975	21	1.60	378,370	20	▲ 0.42	427,302	11	12.93
301	歯科医師国保組合	161,670		▲ 1.59	167,940		3.88	172,792		2.89	174,910		1.23
302	医師国保組合	199,897		1.54	202,711		1.41	199,867		▲ 1.40	203,449		1.79
303	薬剤師国保組合	219,825		▲ 1.09	244,572		11.26	243,624		▲ 0.39	258,631		6.16
304	建設国保組合	197,913		▲ 5.90	196,845		▲ 0.54	203,375		3.32	202,926		▲ 0.22

※ 順位は市町国保を対象とする。

4-(6) 平成30年度診療諸率（市町村分）全国上位 5都道府県

① 一人当たり診療費

【参考】入院・入院外は歯科分除く

順位	全被保険者分		順位	入院		順位	入院外	
	都道府県名	診療費(円)		都道府県名	診療費(円)		都道府県名	診療費(円)
1	鹿児島県	360,542	1	鹿児島県	195,099	1	岡山県	153,787
2	島根県	360,473	2	島根県	191,195	2	香川県	151,624
3	山口県	359,163	3	大分県	189,141	3	山口県	145,581
4	香川県	355,520	4	長崎県	188,685	4	福井県	145,497
5	佐賀県	355,191	5	佐賀県	187,910	5	島根県	144,363
15	広島県	323,424	21	広島県	152,436	10	広島県	141,870

② 一件当たり日数

【参考】入院・入院外は歯科分除く

順位	全被保険者分		順位	入院		順位	入院外	
	都道府県名	日数(日)		都道府県名	日数(日)		都道府県名	日数(日)
1	鹿児島県	2.26	1	徳島県	18.67	1	佐賀県	1.72
2	佐賀県	2.25	2	鹿児島県	18.57	2	香川県	1.67
3	大分県	2.18	3	山口県	18.40	3	広島県	1.64
4	宮崎県	2.16	4	佐賀県	18.20	4	大阪府	1.63
5	長崎県	2.16	5	熊本県	18.04	5	鹿児島県	1.62
16	広島県	2.03	21	広島県	16.62			

③ 一日当たり診療費

【参考】入院・入院外は歯科分除く

順位	全被保険者分		順位	入院		順位	入院外	
	都道府県名	診療費(円)		都道府県名	診療費(円)		都道府県名	診療費(円)
1	北海道	15,985	1	愛知県	40,354	1	福井県	10,900
2	沖縄県	15,633	2	京都府	40,194	2	岡山県	10,859
3	福井県	15,533	3	神奈川県	40,076	3	奈良県	10,767
4	岡山県	15,408	4	東京都	39,967	4	北海道	10,611
5	石川県	15,309	5	大阪府	39,762	5	沖縄県	10,399
41	広島県	13,607	26	広島県	33,127	41	広島県	9,287

④ 被保者100人当たり受診件数

【参考】入院・入院外は歯科分除く

順位	全被保険者分		順位	入院		順位	入院外	
	都道府県名	受診率		都道府県名	受診率		都道府県名	受診率
1	山口県	1,237	1	鹿児島県	38.06	1	山口県	1,001.98
2	島根県	1,208	2	大分県	36.94	2	島根県	981.09
3	山形県	1,206	3	長崎県	36.49	3	山形県	974.79
4	三重県	1,200	4	佐賀県	35.41	4	三重県	958.63
5	佐賀県	1,181	5	山口県	34.30	5	佐賀県	945.85
6	広島県	1,173	21	広島県	27.69	6	広島県	932.14

⑤ 一人当たり療養諸費

順位	全被保険者分	
	都道府県名	療養諸費
1	島根県	456,794
2	山口県	452,340
3	佐賀県	447,307
4	香川県	444,668
5	鹿児島県	441,888
13	広島県	408,677



4-(7) 都道府県別一人当たり医療費（市町村分）推移

※全被保険者分

都道府県名	H26年度 (円)	順位	伸び率 (%)	H27年度 (円)	順位	伸び率 (%)	H28年度 (円)	順位	伸び率 (%)	H29年度 (円)	順位	伸び率 (%)	H30年度 (円)	順位	伸び率 (%)
北海道	369,929	13	1.63	383,551	14	3.68	385,758	15	0.58	397,562	14	3.06	401,975	16	1.11
青森県	314,222	39	3.08	332,465	39	5.81	338,385	38	1.78	349,697	37	3.34	357,063	37	2.11
岩手県	342,441	25	2.33	360,505	27	5.28	363,302	27	0.78	375,436	26	3.34	380,999	26	1.48
宮城県	333,558	32	2.86	353,895	31	6.10	357,211	32	0.94	369,425	28	3.42	378,507	27	2.46
秋田県	365,181	15	2.92	382,518	16	4.75	385,682	16	0.83	395,514	15	2.55	403,486	15	2.02
山形県	341,954	27	2.89	362,260	25	5.94	367,283	23	1.39	378,970	22	3.18	385,433	23	1.71
福島県	328,148	34	1.97	341,459	35	4.06	343,537	35	0.61	356,488	34	3.77	364,166	34	2.15
茨城県	289,415	46	2.90	304,575	46	5.24	310,314	46	1.88	317,048	47	2.17	321,370	47	1.36
栃木県	301,810	44	2.73	317,797	44	5.30	322,418	43	1.45	332,242	43	3.05	341,653	41	2.83
群馬県	307,275	40	3.00	325,565	40	5.95	329,908	40	1.33	336,933	40	2.13	342,814	40	1.75
埼玉県	305,090	42	2.83	320,652	41	5.10	324,619	42	1.24	333,646	42	2.78	337,864	43	1.26
千葉県	303,572	43	3.72	319,474	42	5.24	324,666	41	1.63	333,840	41	2.83	338,528	42	1.40
東京都	298,177	45	2.07	310,163	45	4.02	312,396	45	0.72	319,189	45	2.17	322,422	46	1.01
神奈川県	316,152	38	3.13	333,272	38	5.42	336,496	39	0.97	346,612	39	3.01	353,301	39	1.93
新潟県	339,895	28	2.39	355,424	28	4.57	359,391	28	1.12	368,638	29	2.57	374,748	30	1.66
富山県	359,684	18	2.73	375,969	19	4.53	377,179	19	0.32	384,548	19	1.95	388,389	21	1.00
石川県	375,995	12	2.27	398,177	12	5.90	401,081	12	0.73	410,848	11	2.44	418,404	9	1.84
福井県	359,261	19	2.53	381,626	17	6.23	389,157	14	1.97	395,455	16	1.62	405,741	14	2.60
山梨県	320,098	36	3.59	340,817	36	6.47	340,017	37	▲0.23	348,386	38	2.46	356,970	38	2.46
長野県	326,029	35	3.70	343,102	34	5.24	344,636	34	0.45	352,114	35	2.17	360,137	35	2.28
岐阜県	335,209	31	3.23	353,733	32	5.53	357,659	31	1.11	368,519	30	3.04	375,062	29	1.78
静岡県	319,431	37	2.97	337,356	37	5.61	341,602	36	1.26	351,892	36	3.01	358,877	36	1.98
愛知県	305,173	41	1.96	318,912	43	4.50	321,748	44	0.89	328,421	44	2.07	333,816	44	1.64
三重県	342,077	26	3.09	361,085	26	5.56	364,118	26	0.84	378,517	23	3.95	389,331	20	2.86
滋賀県	337,334	29	4.14	354,135	30	4.98	358,291	30	1.17	366,480	31	2.29	369,677	31	0.87
京都府	346,444	24	2.55	365,132	23	5.39	365,150	25	0.01	374,854	27	2.66	378,252	28	0.91
大阪府	347,447	23	2.79	363,927	24	4.74	367,280	24	0.92	376,865	24	2.61	382,152	25	1.40
兵庫県	350,534	22	2.94	367,089	22	4.72	372,602	21	1.50	380,953	21	2.24	386,910	22	1.56
奈良県	330,949	33	2.01	348,160	33	5.20	350,564	33	0.69	359,907	33	2.67	367,651	33	2.15
和歌山県	335,827	30	2.76	355,180	29	5.76	358,899	29	1.05	365,121	32	1.73	368,813	32	1.01
鳥取県	360,801	17	4.03	376,752	18	4.42	380,398	18	0.97	389,514	18	2.40	401,962	17	3.20
島根県	409,779	2	3.45	433,675	1	5.83	434,728	2	0.24	446,682	2	2.75	456,794	1	2.26
岡山県	385,772	10	2.75	404,612	10	4.88	406,430	9	0.45	413,715	9	1.79	417,243	10	0.85
広島県	389,958	8	2.23	406,385	9	4.21	402,770	10	▲0.89	407,503	13	1.18	408,677	13	0.29
山口県	410,013	1	3.22	432,319	2	5.44	435,854	1	0.82	447,912	1	2.77	452,340	2	0.99
徳島県	380,147	11	1.51	398,279	11	4.77	401,985	11	0.93	412,306	10	2.57	417,095	11	1.16
香川県	405,387	3	3.58	422,135	3	4.13	420,037	4	▲0.50	434,449	4	3.43	444,668	4	2.35
愛媛県	363,638	16	3.13	382,703	15	5.24	385,335	17	0.69	393,261	17	2.06	400,451	18	1.83
高知県	386,318	9	2.70	406,635	8	5.26	411,083	8	1.09	420,471	8	2.28	430,209	8	2.32
福岡県	357,316	20	2.28	370,646	20	3.73	371,188	22	0.15	375,693	25	1.21	382,885	24	1.91
佐賀県	398,833	5	3.75	419,780	5	5.25	425,710	3	1.41	439,018	3	3.13	447,307	3	1.89
長崎県	393,631	6	2.51	411,022	7	4.42	413,257	7	0.54	427,253	7	3.39	434,336	7	1.66
熊本県	369,590	14	4.11	386,757	13	4.64	390,532	13	0.98	407,810	12	4.42	412,222	12	1.08
大分県	400,777	4	3.66	421,114	4	5.07	419,376	6	▲0.41	433,784	5	3.44	439,418	6	1.30
宮崎県	351,534	21	3.45	369,959	21	5.24	372,978	20	0.82	381,334	20	2.24	391,226	19	2.59
鹿児島県	393,564	7	3.15	415,772	6	5.64	419,492	5	0.89	430,469	6	2.62	441,888	5	2.65
沖縄県	287,062	47	3.66	298,165	47	3.87	304,262	47	2.04	317,884	46	4.48	323,239	45	1.68
全国	333,461	—	2.75	349,697	—	4.87	352,839	—	0.90	362,159	—	2.64	367,989	—	1.61

## 4-(8) 平成30年度都道府県別一人当たり費用額

(単位：円)

都道府県	診療費計				調剤	食事療養 生活療養	訪問看護	療養の 給付等合計	療養諸費 合計 (実績医療費)
	診療費計	入院	入院外	歯科					
全国	290,146	135,687	129,099	25,361	64,406	6,726	2,453	363,732	367,989
北海道	316,075	165,166	124,822	26,087	73,591	7,943	1,371	398,980	401,975
青森県	271,084	129,276	120,941	20,866	75,834	6,409	1,485	354,811	357,063
岩手県	293,236	142,749	125,793	24,694	75,438	8,513	1,586	378,772	380,999
宮城県	294,609	136,203	135,028	23,377	71,898	6,720	2,062	375,289	378,507
秋田県	307,639	158,181	124,213	25,244	83,078	8,899	1,104	400,720	403,486
山形県	301,721	144,716	132,504	24,501	71,744	7,547	1,719	382,732	385,433
福島県	282,223	134,962	124,554	22,707	70,354	7,220	1,444	361,241	364,166
茨城県	247,815	110,968	114,289	22,557	64,458	5,284	1,279	318,836	321,370
栃木県	273,654	120,222	131,195	22,238	56,797	6,245	1,331	338,028	341,653
群馬県	276,585	128,503	126,002	22,079	54,259	6,832	1,637	339,312	342,814
埼玉県	262,340	114,769	123,659	23,912	63,904	5,059	1,959	333,261	337,864
千葉県	264,406	117,523	122,109	24,774	63,421	5,260	1,718	334,806	338,528
東京都	247,798	106,620	116,494	24,683	61,973	4,526	2,884	317,180	322,422
神奈川県	271,605	120,216	125,143	26,246	69,817	5,093	2,354	348,869	353,301
新潟県	295,041	139,431	129,585	26,024	67,378	7,877	1,671	371,967	374,748
富山県	312,689	156,044	133,508	23,137	60,562	8,574	1,483	383,308	388,389
石川県	334,455	175,603	136,204	22,647	66,723	9,782	3,555	414,514	418,404
福井県	331,488	164,036	145,497	21,956	58,230	8,542	4,329	402,589	405,741
山梨県	277,159	129,790	123,885	23,484	66,941	6,957	2,089	353,146	356,970
長野県	279,978	133,287	123,395	23,296	68,189	6,406	1,809	356,383	360,137
岐阜県	298,000	130,707	140,439	26,854	63,549	6,356	2,686	370,592	375,062
静岡県	284,931	124,717	137,774	22,439	63,606	5,956	1,390	355,883	358,877
愛知県	265,918	109,304	129,128	27,486	56,836	4,575	2,681	330,010	333,816
三重県	312,840	144,383	143,581	24,875	63,219	7,573	2,709	386,341	389,331
滋賀県	288,585	137,106	128,115	23,364	68,303	6,004	2,924	365,815	369,677
京都府	301,959	139,823	136,485	25,650	60,842	6,027	3,297	372,125	378,252
大阪府	303,243	135,851	136,976	30,417	59,652	5,900	4,259	373,054	382,152
兵庫県	305,047	140,689	136,027	28,332	67,861	6,589	2,705	382,202	386,910
奈良県	303,319	135,144	142,731	25,444	50,302	6,120	3,537	363,278	367,651
和歌山県	297,257	134,899	137,711	24,646	55,515	6,893	2,865	362,529	368,813
鳥取県	320,132	166,331	128,847	24,955	68,916	8,379	2,661	400,088	401,962
島根県	360,473	191,195	144,363	24,916	81,124	10,516	2,866	454,979	456,794
岡山県	346,592	164,638	153,787	28,166	57,537	8,167	2,628	414,924	417,243
広島県	323,424	152,436	141,870	29,118	71,258	8,180	2,825	405,687	408,677
山口県	359,163	186,821	145,581	26,761	76,335	11,364	2,588	449,450	452,340
徳島県	340,619	170,944	142,237	27,438	58,152	11,085	3,042	412,899	417,095
香川県	355,520	175,385	151,624	28,511	73,455	9,874	2,546	441,395	444,668
愛媛県	324,351	159,551	140,986	23,814	61,269	9,014	2,921	397,555	400,451
高知県	342,349	187,258	130,915	24,176	71,674	10,849	2,405	427,276	430,209
福岡県	304,266	156,800	120,103	27,363	62,398	8,656	3,052	378,372	382,885
佐賀県	355,191	187,910	141,711	25,570	73,548	11,674	3,036	443,449	447,307
長崎県	345,821	188,685	131,182	25,955	70,270	11,766	2,082	429,938	434,336
熊本県	336,106	171,434	141,424	23,248	60,120	10,836	2,277	409,338	412,222
大分県	351,699	189,141	140,186	22,372	70,274	11,594	2,551	436,118	439,418
宮崎県	312,603	160,574	129,196	22,832	62,612	10,220	2,742	388,177	391,226
鹿児島県	360,542	195,099	143,073	22,370	62,423	12,965	2,215	438,144	441,888
沖縄県	261,591	141,237	101,974	18,380	49,459	7,799	2,252	321,100	323,239

【出典】平成30年度国民健康保険事業年報（厚生労働省保険局）

5 医療費適正化関係

5-(1) 一人当たり財政効果額・財政効果率（レセプト点検）

※国民健康保険分

番号	保険者名	平成30年度										令和元年度									
		一人当たり財政効果額(円)						財政効果率(%)				一人当たり財政効果額(円)						財政効果率(%)			
		過誤調整	返納金等	合計	順位	内容再掲	順位	合計	順位	内容再掲	順位	過誤調整	返納金等	合計	順位	内容再掲	順位	合計	順位	内容再掲	順位
	県計	1,491	522	2,013		391		0.68		0.17		1,531	493	2,023		589		0.67		0.20	
	市町計	1,535	529	2,064		497		0.68		0.17		1,571	477	2,047		595		0.66		0.19	
	組合計	854	417	1,271		505		0.67		0.20		1004	706	1,709		507		1.19		0.35	
1	広島市	1,389	176	1,565	18	371	21	0.51	18	0.12	21	1,393	188	1,581	18	421	21	0.50	18	0.13	22
2	呉市	2,042	741	2,783	5	887	4	0.83	7	0.26	6	2,585	562	3,148	2	1,054	5	0.90	3	0.30	4
3	竹原市	2,436	1,122	3,558	3	780	7	1.03	3	0.23	8	2,289	333	2,622	7	1,116	2	0.73	11	0.31	3
4	三原市	1,606	816	2,421	7	767	9	0.79	8	0.25	7	2,262	389	2,650	6	1,026	6	0.77	9	0.30	4
5	尾道市	1,597	1,291	2,888	4	651	11	0.92	4	0.21	10	1,489	809	2,298	11	874	8	0.72	12	0.27	10
8	福山市	1,299	1,113	2,412	8	323	22	0.90	6	0.12	21	1,337	1,136	2,472	9	409	22	0.89	4	0.15	20
9	府中市	1,462	146	1,608	17	517	16	0.53	16	0.17	15	2,253	834	3,087	3	832	10	1.00	2	0.27	10
10	三次市	1,651	67	1,718	16	606	14	0.51	18	0.18	13	1,199	41	1,241	22	628	17	0.37	21	0.19	16
11	庄原市	3,280	443	3,723	1	1,008	2	1.16	2	0.31	2	2,087	432	2,519	8	949	7	0.78	7	0.29	7
12	大竹市	1,230	14	1,244	21	656	10	0.36	21	0.19	12	1,321	141	1,462	19	696	15	0.43	19	0.20	14
14	府中町	2,271	119	2,390	9	867	5	0.77	9	0.28	4	1,865	361	2,225	13	1,062	4	0.75	10	0.36	2
16	海田町	2,273	297	2,570	6	768	8	0.91	5	0.27	5	2,204	95	2,299	10	787	13	0.83	6	0.28	8
19	熊野町	1,358	2,337	3,696	2	624	13	1.23	1	0.21	10	1,423	296	1,719	16	867	9	0.53	17	0.27	10
21	坂町	1,089	0	1,089	22	783	6	0.32	22	0.23	8	1,353	0	1,353	20	1,064	3	0.38	20	0.30	4
22	江田島市	1,780	238	2,019	13	1,394	1	0.56	15	0.39	1	2,155	599	2,753	4	1,754	1	0.78	7	0.49	1
28	廿日市市	1,496	796	2,291	11	554	15	0.71	11	0.17	15	1,428	638	2,066	14	640	16	0.63	13	0.19	16
44	安芸太田町	870	0	870	23	501	17	0.26	23	0.15	19	2,230	8	2,237	12	814	12	0.55	16	0.20	14
47	北広島町	1,300	52	1,352	20	405	20	0.49	20	0.15	19	857	774	1,630	17	822	11	0.56	15	0.28	8
51	安芸高田市	2,081	216	2,296	10	935	3	0.72	10	0.29	3	2,324	422	2,747	5	738	14	0.87	5	0.23	13
58	東広島市	1,624	312	1,937	14	472	18	0.70	12	0.17	15	1,346	435	1,781	15	406	23	0.63	13	0.14	21
73	大崎上島町	1,957	65	2,022	12	627	12	0.57	14	0.18	13	1,222	98	1,320	21	473	20	0.36	22	0.13	22
81	世羅町	1,288	134	1,423	19	314	23	0.52	17	0.11	23	1,930	2,461	4,391	1	480	19	1.59	1	0.17	18
92	神石高原町	930	876	1,805	15	438	19	0.65	13	0.16	18	722	55	777	23	489	18	0.25	23	0.16	19
301	歯科医師国保組合	645	173	818		244		0.61		0.18		593	47	640		447		0.47		0.33	
302	医師国保組合	1,245	965	2,211		677		0.97		0.30		943	410	1,353		529		0.94		0.37	
303	薬剤師国保組合	1,403	2,475	3,878		697		2.15		0.39		2,076	72	2,149		1,192		1.26		0.70	
304	建設国保組合	797	239	1,036		352		0.51		0.17		1,116	1,099	2,215		480		1.53		0.33	

## 6 保健事業関係

### 6-(1) 国民健康保険保険者等の保健事業の実施状況（令和元年度）

区 分	特定健康診査・特定保健指導の実施等				被保険者の健康管理の促進に関する事業						⑪ その他	⑫ 合 計
	① 特定健康診査の実施	② 特定保健指導の実施	③ 特定健康診査の未受診者対策事業	④ 特定保健指導の未利用者対策事業	⑤ 特定健診以外の健診の実施	⑥ 健診データ等の分析	⑦ 健診結果データ等を活用した疾病予防・重症化予防の保健指導	⑧ 健診結果データ等を活用した保健事業（⑦を除く）	⑨ 健康相談、健康教室等の開催	⑩ 健康推進員等の育成		
保険者数 (市町)	23	23	21	12	19	10	23	13	18	7	20	23
支 出 額 (千円)	1,274,363	102,487	122,513	10,995	282,037	28,533	138,352	36,507	72,927	11,717	352,789	2,441,288

#### ○保健事業の実施内容等について

実施内容		保険者数
こころの健康づくり		13
一般住民を対象とした、予防・健康づくりのインセンティブ推進		15
特定健診受診者のフォローアップ（受診勧奨判定値を超えている者への受診勧奨）		22
特定健診受診者のフォローアップ（特定健診継続受診対策）		16
生活習慣病の1次予防に重点を置いた取組（早期介入保健指導事業）		10
健康教育		19
健康相談		18
保健指導	①重複・頻回受診者への訪問指導	19
	②重複・多剤服薬者への訪問指導	13
	③生活習慣病重症化予防(糖尿病性腎症を除く)	15
	④禁煙支援	10
	⑤その他の保健指導	11
糖尿病性腎症重症化予防		22
歯科に係る保健事業		15
地域包括ケアシステムを推進する取組		14
健康づくりを推進する地域活動等		15

6-(2) 保健事業国庫補助制度等の活用状況 ①

ア 国民健康保険調整交付金(保健事業分)における市町村国保予防・健康づくり保健事業

① 国保ヘルスアップ事業 ・ ② 国保保健指導事業

① 国保ヘルスアップ事業	データ分析に基づくPDCAサイクル(計画・実施・評価・改善)に沿った保健事業実施計画であるデータヘルス計画に基づき保健事業を効率的に行う事業
② 国保保健指導事業	A 必須事業(国が重点的に推進する事業)…(a)特定健診・特定保健指導未受診者等対策, (b)生活習慣病の一次予防に重点を置いた取組 B 国保一般事業

番号	保険者名	H27年度		H28年度		H29年度		H30年度		R1年度	
		① ヘルス アップ 事業	② 保健 指導 事業	① ヘルス アップ 事業	② 保健 指導 事業	① ヘルス アップ 事業	② 保健 指導 事業	① ヘルス アップ 事業	② 保健 指導 事業	① ヘルス アップ 事業	② 保健 指導 事業
1	広島市								○		○
2	呉市	○		○		○		○		○	
3	竹原市		○		○		○	○		○	
4	三原市	○							○	○	
5	尾道市	○		○		○		○		○	
8	福山市		○		○		○		○		○
9	府中市					○		○		○	
10	三次市				○						○
11	庄原市	○		○		○			○		○
12	大竹市	○		○		○		○		○	
14	府中町				○		○		○		○
16	海田町		○		○		○		○	○	
19	熊野町										○
21	坂町	○			○		○		○		○
22	江田島市		○		○		○		○		○
28	廿日市市										○
44	安芸太田町										○
47	北広島町									○	
51	安芸高田市	○		○		○		○		○	
58	東広島市	○		○			○	○		○	
73	大崎上島町		○		○		○		○		○
81	世羅町						○		○	○	
92	神石高原町								○		○
実施保険者数		8	5	6	8	6	9	7	11	11	12

※事業名及び内容は現在のもので、以前とは異なる場合がある。

6-(2) 保健事業国庫補助制度等の活用状況 ②

③ 健康管理センター等健康管理事業等

③-1	健康管理センターによる健康管理事業	健康管理センターを軸として取り組む健康づくりや保健指導等の事業
③-2	歯科保健センターによる健康管理事業	寝たきり老人等に対し、在宅訪問歯科検診・指導等を行う事業、歯科にかかる保健事業の向上を図る事業
③-3	直営診療施設による健康管理事業	直営診療施設が行う総合相談、保健事業、保健指導事業及び居宅介護支援事業

番号	保険者名	H27年度			H28年度			H29年度			H30年度			R1年度		
		③-1 健康管理センター	③-2 歯科保健センター	③-3 直営診療施設	③-1 健康管理センター	③-2 歯科保健センター	③-3 直営診療施設	③-1 健康管理センター	③-2 歯科保健センター	③-3 直営診療施設	③-1 健康管理センター	③-2 歯科保健センター	③-3 直営診療施設	③-1 健康管理センター	③-2 歯科保健センター	③-3 直営診療施設
1	広島市															
2	呉市			○			○			○			○			○
3	竹原市															
4	三原市															
5	尾道市		○	○		○	○		○	○		○	○			○
8	福山市															
9	府中市															
10	三次市		○	○												
11	庄原市			○			○			○			○			○
12	大竹市															
14	府中町															
16	海田町															
19	熊野町															
21	坂町															
22	江田島市															
28	廿日市市															
44	安芸太田町		○	○		○	○		○	○		○	○		○	○
47	北広島町		○			○			○			○			○	
51	安芸高田市															
58	東広島市															
73	大崎上島町															
81	世羅町		○	○		○	○		○	○			○			○
92	神石高原町															
実施保険者数		0	5	6	0	4	5	0	4	5	0	3	5	0	2	5

※事業名及び内容は現在のもので、以前とは異なる場合がある。

※実施施設

呉市：公立下蒲刈病院、尾道市：公立みつぎ総合病院（歯科保健センター含む）、三次市：市立三次中央病院（歯科保健センター含む）、庄原市：庄原市立西城市民病院、安芸太田町：安芸太田病院（歯科保健センター含む）  
北広島町：歯科保健センターとよひら・歯科保健センターげいほく、世羅町：公立世羅中央病院（歯科保健センター含む）

6-(2) 保健事業国庫補助制度等の活用状況 ③

イ 県繰入金交付金(平成29年度までは県調整交付金)

④ 健康管理センターによる健康管理事業	保健事業の年間計画を策定し実施する健康増進に効果的な事業
⑤ 生活習慣病等特別対策事業	特定健康診査・特定保健指導, がん検診及び肝炎ウイルス検診の受診率向上に効果的な事業
⑥ 適正受診対策	A 重複・頻回受診対策 B 適正受診の普及啓発 C 後発医薬品の普及促進に効果的な事業

番号	保険者名	H27年度			H28年度			H29年度			H30年度			R1年度		
		④ よ る 健 康 管 理 セ ン タ ー に よ る 健 康 管 理 事 業	⑤ 策 事 業 生 活 習 慣 病 等 特 別 対 策	⑥ 適 正 受 診 対 策	④ よ る 健 康 管 理 セ ン タ ー に よ る 健 康 管 理 事 業	⑤ 策 事 業 生 活 習 慣 病 等 特 別 対 策	⑥ 適 正 受 診 対 策	④ よ る 健 康 管 理 セ ン タ ー に よ る 健 康 管 理 事 業	⑤ 策 事 業 生 活 習 慣 病 等 特 別 対 策	⑥ 適 正 受 診 対 策	④ よ る 健 康 管 理 セ ン タ ー に よ る 健 康 管 理 事 業	⑤ 策 事 業 生 活 習 慣 病 等 特 別 対 策	⑥ 適 正 受 診 対 策	④ よ る 健 康 管 理 セ ン タ ー に よ る 健 康 管 理 事 業	⑤ 策 事 業 生 活 習 慣 病 等 特 別 対 策	⑥ 適 正 受 診 対 策
1	広島市	○		○	○		○	○		○	○	○	○	○	○	
2	呉市	○	○	○	○	○	○	○	○	○	○	○	○	○	○	
3	竹原市	○	○	○	○	○	○	○	○	○	○	○	○	○	○	
4	三原市	○	○	○	○	○	○	○	○	○	○	○	○	○	○	
5	尾道市	○	○	○	○	○	○	○	○	○	○	○	○	○	○	
8	福山市	○	○	○	○	○	○	○	○	○	○	○	○	○	○	
9	府中市	○	○	○	○	○	○	○	○	○	○	○	○	○	○	
10	三次市	○	○	○	○	○	○	○	○	○	○	○	○	○	○	
11	庄原市	○	○	○	○	○	○	○	○	○	○	○	○	○	○	
12	大竹市	○	○	○	○	○	○	○	○	○	○	○	○	○	○	
14	府中町	○	○	○	○	○	○	○	○	○	○	○	○	○	○	
16	海田町	○	○	○	○	○	○	○	○	○	○	○	○	○	○	
19	熊野町	○		○	○		○	○		○	○		○		○	
21	坂町	○		○	○		○	○		○	○		○		○	
22	江田島市	○	○	○	○	○	○	○	○	○	○	○	○	○	○	
28	廿日市市	○	○	○	○	○	○	○	○	○	○	○	○	○	○	
44	安芸太田町	○		○	○		○	○		○	○		○		○	
47	北広島町	○		○	○		○	○		○	○		○	○	○	
51	安芸高田市	○	○	○	○	○	○	○	○	○	○	○	○	○	○	
58	東広島市	○	○	○	○	○	○	○	○	○	○	○	○	○	○	
73	大崎上島町	○		○	○		○	○		○	○		○		○	
81	世羅町	○	○	○	○	○	○	○	○	○	○	○	○	○	○	
92	神石高原町	○			○			○			○			○		
実施保険者数		23	16	22	23	16	22	23	16	22	23	17	22	23	18	23

※事業名及び内容は現在のもので、以前とは異なる場合がある。

6-(3) 保健事業費の保険料(税)に占める割合

番号	保険者名	H28年度			H29年度			H30年度			R1年度		
		(%)	順位	増減 (ポイント)	(%)	順位	増減 (ポイント)	(%)	順位	増減 (ポイント)	(%)	順位	増減 (ポイント)
	県計	5.34		0.83	5.75		0.42	6.10		0.35	6.48		0.37
	市町計	5.24		0.08	5.76		0.52	6.13		0.36	6.60		0.47
	市計	4.92		0.06	5.41		0.49	5.73		0.32	6.10		0.37
	町計	10.17		0.45	11.34		1.17	12.38		1.03	14.35		1.97
	組合計	6.01		0.15	5.68		▲0.33	5.96		0.28	5.70		▲0.26
1	広島市	2.49	23	0.10	2.86	23	0.38	3.30	23	0.44	3.46	23	0.15
2	呉市	6.22	18	▲0.08	6.90	18	0.68	7.49	16	0.59	8.31	17	0.82
3	竹原市	9.42	8	▲0.26	9.86	10	0.45	13.00	6	3.14	13.11	8	0.11
4	三原市	8.25	10	▲0.29	9.08	12	0.83	9.02	13	▲0.06	10.27	12	1.24
5	尾道市	7.90	11	0.18	8.37	13	0.47	9.45	12	1.09	9.68	13	0.23
8	福山市	4.20	22	0.25	4.59	22	0.39	4.85	22	0.25	4.77	22	▲0.08
9	府中市	6.84	14	▲0.07	9.82	11	2.98	10.02	11	0.20	13.01	9	2.99
10	三次市	13.61	5	▲4.10	13.40	5	▲0.21	11.34	9	▲2.06	12.26	11	0.93
11	庄原市	13.54	6	▲0.98	13.19	6	▲0.35	14.95	5	1.76	16.25	7	1.30
12	大竹市	14.85	4	2.78	18.77	3	3.92	18.20	4	▲0.57	19.58	4	1.38
14	府中町	5.76	19	0.85	7.08	16	1.32	6.58	19	▲0.51	7.19	20	0.61
16	海田町	6.33	16	0.63	6.93	17	0.59	8.51	15	1.59	9.64	14	1.13
19	熊野町	4.22	21	▲0.18	4.79	21	0.56	5.15	21	0.37	7.49	18	2.34
21	坂町	4.89	20	▲1.07	6.21	20	1.32	7.40	17	1.18	8.84	15	1.44
22	江田島市	6.26	17	0.46	7.10	15	0.84	6.56	20	▲0.54	6.82	21	0.26
28	廿日市市	7.36	13	0.12	8.23	14	0.88	8.65	14	0.41	8.76	16	0.11
44	安芸太田町	52.33	1	3.40	46.09	1	▲6.24	61.17	1	15.08	65.45	1	4.28
47	北広島町	16.57	3	0.99	17.62	4	1.05	19.09	3	1.47	26.05	2	6.97
51	安芸高田市	11.74	7	▲0.31	12.63	7	0.89	12.98	7	0.35	16.50	5	3.52
58	東広島市	6.59	15	0.22	6.74	19	0.14	6.72	18	▲0.02	7.27	19	0.55
73	大崎上島町	7.89	12	▲1.39	11.10	9	3.21	11.17	10	0.07	16.46	6	5.29
81	世羅町	21.71	2	0.15	24.38	2	2.67	24.98	2	0.61	23.74	3	▲1.24
92	神石高原町	8.78	9	▲1.53	11.47	8	2.69	12.74	8	1.27	12.35	10	▲0.39
301	歯科医師国保組合	10.01		▲0.02	8.03		▲1.98	7.77		▲0.26	7.55		▲0.22
302	医師国保組合	2.83		0.19	2.60		▲0.24	2.66		0.06	2.77		0.11
303	薬剤師国保組合	10.12		▲1.92	8.26		▲1.87	6.21		▲2.04	2.40		▲3.81
304	建設国保組合	5.69		0.26	6.16		0.48	7.04		0.88	6.87		▲0.17

※ 順位は市町国保を対象とする。



## 7 その他

### 7- (1) 令和元年度医療費通知実施状況

番号	保険者名	世帯数 (4月末現在)	実施回数	対象月数	医療費の額以外の通知内容							ジェネリック 差額通知実施状況
					受診年月	受診者名	医療機関 等の名称	入院通院 等の別	入院通院 等の日数	その他※	柔整	
1	広島市	147,778	2	12	○	○	○		○	○	○	○
2	呉市	29,432	6	12	○	○	○	○	○	○	○	○
3	竹原市	3,993	6	12	○	○	○	○	○		○	○
4	三原市	13,220	4	12	○	○	○	○	○	○	○	○
5	尾道市	19,426	1	12	○	○	○	○	○	○	○	○
8	福山市	61,175	4	12	○	○	○	○	○	○	○	○
9	府中市	5,179	6	12	○	○	○	○	○		○	○
10	三次市	6,901	6	12	○	○	○	○	○		○	○
11	庄原市	5,010	6	12	○	○	○	○	○		○	○
12	大竹市	3,904	6	12	○	○	○	○	○		○	○
14	府中町	5,850	6	12	○	○	○	○	○	○	○	○
16	海田町	3,477	6	12	○	○	○	○	○	○	○	○
19	熊野町	3,288	6	12	○	○	○	○	○	○	○	○
21	坂町	1,643	6	12	○	○	○	○	○		○	○
22	江田島市	4,317	2	12	○	○	○	○	○	○	○	○
28	廿日市市	15,905	6	12	○	○	○	○	○	○	○	○
44	安芸太田町	986	6	12	○	○	○	○	○		○	○
47	北広島町	2,604	6	12	○	○	○	○	○	○	○	○
51	安芸高田市	4,088	6	12	○	○	○	○	○	○	○	○
58	東広島市	22,945	2	12	○	○	○	○	○		○	○
73	大崎上島町	1,243	6	12	○	○	○	○	○	○	○	○
81	世羅町	2,305	4	12	○	○	○	○	○	○	○	○
92	神石高原町	1,312	6	12	○	○	○	○	○		○	○
301	歯科医師国保組合	5,125	3	12	○	○	○	○	○		○	○
302	医師国保組合	5,815	1	12	○	○	○			○	○	
303	薬剤師国保組合	870	3	12	○	○	○	○	○		○	○
304	建設国保組合	10,718	7	12	○	○	○	○	○		○	○
市町		365,981			23	23	23	22	23	14	23	23
組合		22,528			4	4	4	3	3	1	4	3
計		388,509			27	27	27	25	26	15	27	26

実施回数	計	7回	6回	5回	4回	3回	2回	1回
市町	23	0	16	0	3	0	3	1
組合	4	1	0	0	0	2	0	1
対象月数	計	12か月	11か月	10か月	7か月	6か月	4か月	2か月
市町	23	23	0	0	0	0	0	0
組合	4	4	0	0	0	0	0	0

注:※医療費の額以外の通知内容欄の「その他」とは、被保険者負担額や保険料額等

7-(2) レセプト開示状況

令和2年3月31日 現在

番号	保険者名	実施体制		開示状況			
		条例	要領	開示依頼	開示	不存在	非開示
1	広島市	○	○	4	3	0	1
2	呉市	○	○	2	2	0	0
3	竹原市	○	○	0	0	0	0
4	三原市	○	○	0	0	0	0
5	尾道市	○	○	0	0	0	0
8	福山市	○	○	0	0	0	0
9	府中市	○	○	0	0	0	0
10	三次市	○	○	0	0	0	0
11	庄原市	○	○	0	0	0	0
12	大竹市	○	○	0	0	0	0
14	府中町	○	○	0	0	0	0
16	海田町	○		0	0	0	0
19	熊野町	○		0	0	0	0
21	坂町		○	1	1	0	0
22	江田島市	○	○	0	0	0	0
28	廿日市市	○	○	0	0	0	0
44	安芸太田町	○		0	0	0	0
47	北広島町	○	○	0	0	0	0
51	安芸高田市	○	○	0	0	0	0
58	東広島市	○	○	0	0	0	0
73	大崎上島町	○	○	0	0	0	0
81	世羅町	○	○	0	0	0	0
92	神石高原町	○	○	0	0	0	0
301	歯科医師国保組合		○	0	0	0	0
302	医師国保組合		○	3	3	0	0
304	建設国保組合	○	○	0	0	0	0
	合計	23	23	10	9	0	1
		条例のみ		3			
		要領のみ		3			
		条例+要領		20			

(※) 条例…条例・規約等を整備して実施, 要領…取扱要領を整備して実施,

条例+要領…条例等と取扱要領を整備して実施

## 資料の見方

### 1 年間平均被保険者(世帯)数

各月末における被保険者(世帯)数の年度分合計※を12で除して得た数。

※市町は3月末から翌年2月末、国保組合は4月末から翌年3月末

### 2 実質収支

一般被保険者の医療分に係る決算収支の収支差引残に国庫支出金精算額を加え、一般被保険者に係る未払額※を差し引いたもの。

※国庫負担相当額を除く

### 3 単年度経常収支

実質収支から一般被保険者の医療分に係る繰越金と基金等繰入金を差し引き、基金等積立金と前年度繰上充用金を加えたもの。

### 4 収納率

現年収納額を現年調定額※で除して得た率。

※居所不明者分を除く

### 5 一人当たり保険料(税)調定額・一世帯当たり保険料(税)調定額

現年度調定額※を年間平均被保険者数及び年間平均世帯数で除して得た額。

※居所不明者分を含む

### 6 療養の給付等

被保険者の疾病又は負傷に対しての保険給付を、医療機関等※から直接に療養という現物をもって行うもの。

※病院、診療所、薬局

### 7 療養費等

療養の給付を行うことが困難な場合、又は緊急その他やむを得ない場合等において、被保険者が療養に要した費用の全額を医療機関等に支払った後に、被保険者の申請により、保険者からその費用に係る保険給付を行うもの。

### 8 件数

診療報酬明細書※や調剤報酬明細書の枚数。ただし、高額療養費では、支給決定の件数。

※1ヶ月・患者・保険医療機関等ごとに1枚作成される

入院と入院外は別に作成される

### 9 日数

診療に要した実日数。

### 10 費用額

診療報酬点数※に点数単価(1点10円)を乗じて得た額。

※保険診療の診療報酬の計算は点数単位で行われるため、給付範囲に属する診療行為は点数で表わされる

### 11 診療費

病院、診療所における入院・入院外・歯科の療養の給付※に係る費用額。

※療養の給付等のうち薬局での調剤・入院時食事療養費・訪問看護療養費を除く

12 医療費

療養の給付等と療養費等に係る費用額を合算したもの。

13 一人当たり診療費，一日当たり診療費

診療費を年間平均被保険者数又は診療日数で除して得た額。

14 一件当たり日数

診療費に係る日数を件数で除して得た数。

15 受診率

診療費に係る件数を年間平均被保険者数で除して 100 を乗じて得た数。  
100 人当たりの受診件数。

16 一人当たり医療費

医療費を年間平均被保険者数で除して得た額。

17 高医療費指定市町村

広島県広域化等支援方針に基づき，国民健康保険法施行規則第 32 条の 8 に定める算定方法により，医療に要する費用の額が，災害等特別な事情を勘案してもなお著しく多額であると認められた市町村※。

※県内の指定市町村は，当該年度につき，医療に要する費用の適正化その他の必要な措置を講じるよう国保財政の安定化に向けた計画を策定し，計画的に医療費適正化に取り組むものとされる。

18 一人当たり財政効果額

レセプト点検の結果，過誤調整した額を年間平均被保険者数で除して得た額。

19 財政効果率

レセプト点検の結果，過誤調整した額を診療報酬保険者負担総額で除して得た率。

20 保健事業費の保険料(税)に占める割合

保健事業費※を全被保険者の保険料(税)収入額(後期分・介護分を除く)で除して得た率。

※健康管理センター設置費，国保総合保健施設設置費など，施設整備事業費を除く

【注意事項】

(1) 特に明記されていない場合，各年度の数値は当該年度末現在の保険者ごとに算出している。

(2) 「4 医療費の状況」の療養の給付等の集計方法

① 市町の療養の給付等 : 3 月診療分から 2 月診療分

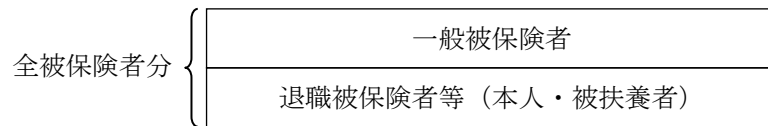
② 国保組合の療養の給付等 : 4 月診療分から 3 月診療分

(国保組合について，療養の給付等と医療の給付等のベースが異なっているが，国保組合の全被保険者分は，便宜上，それらの数値をそのまま合算している)

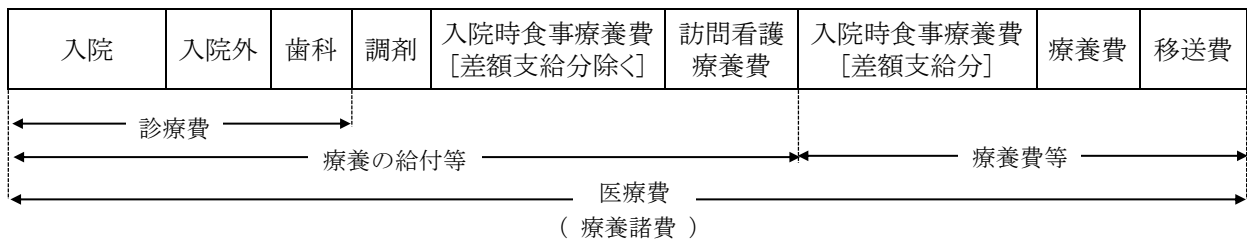
(3) 増減及び伸び率については，端数の関係上，表記上の数値と一致しない場合がある。

【参考】

1 被保険者区分



2 療養諸費内訳



3 事業年報による諸率の計算式

諸 率	計 算 式
収納率	$B97 / (B96 - B101)$
一人(世帯)当たり保険料(税)調定額	$(B96+E48) / A62$ , $(B96+E48) / A60$
一人当たり診療費	$(C86 + F80 + F100) / A62$
一件当たり日数	$(C85 + F74 + F93) / (C84 + F68 + F86)$
一日当たり診療費	$(C86 + F80 + F100) / (C85 + F74 + F93)$
受診率	$\{ (C84 + F68 + F86) / A62 \} * 100$
一人当たり医療費	$(C26 + F26) / A62$

# 令和元年度 国民健康保険の現況(出典データ)

目次	ページ番号	出典データ
<b>I 広島県の国保事業の概況</b>		
○令和元年度市町国民健康保険の状況	9	令和元年度国民健康保険事業年報(広島県) 平成30年度国民健康保険事業年報(厚生労働省)
<b>II 国保関係資料</b>		
<b>1 保険者別被保険者数の状況</b>	13	各保険者住民基本台帳人口(R2.12.9 市町に照会) 令和元年度国民健康保険事業年報(広島県)
<b>2 財政収支の状況</b>		
(1)令和元年度実質収支状況	14	県調査:令和2年10月21日 令和元年度「実質収支・基金保有状況」について 令和元年度国民健康保険事業年報(広島県)
(2)単年度経常収支状況	16	平成30年度『国保の現況』Ⅱ2-(2) 令和元年度国民健康保険事業年報(広島県)
(3)令和元年度保険者別基金保有状況	17	県調査:令和2年10月21日 令和元年度「実質収支・基金保有状況」について
(4)①令和元年度一般会計繰入金の繰入理由別状況(法定外繰入分)	18	令和元年度における国民健康保険事業の実施状況報告 様式5
②令和元年度一般会計繰入金の繰入理由別状況(法定外繰入分・会計繰入額)	19	令和元年度国民健康保険事業年報(広島県)
(5)令和元年度財政安定化支援事業繰入状況	20	令和元年度 普通交付税(市町分)<保健衛生費> 令和元年度国民健康保険事業年報(広島県)
<b>3 保険料(税)の調定・収納状況</b>		
(1)国民健康保険料(税)率表① 医療分	21	令和元年度国民健康保険事業年報(広島県)
国民健康保険料(税)率表② 後期高齢者支援金分	22	
国民健康保険料(税)率表③ 介護分	23	
(2)①応益・応能保険料(税)の賦課割合(医療給付分)	24	R1.1.29市町基礎数値照会(一般分・支援分・介護分) 保険基盤安定(変更)申請基礎データ
②応益・応能保険料(税)の賦課割合(後期高齢者支援金分)	25	
③応益・応能保険料(税)の賦課割合(介護納付金分)	26	
(3)被保険者規模別収納率分布状況(現年度分)	27	令和元年度国民健康保険事業年報(広島県)
(4)①保険者別収納率推移(収納分)	28	令和元年度国民健康保険事業年報(広島県)
②保険者別収納率推移(滞納分)	29	
(5)令和元年度保険料(税)収納状況等		
①納付方法別の保険料(税)収納状況(現年度分)(納期納入の内訳)	30	令和元年度における国民健康保険事業の実施状況報告 様式3その1
②納付方法別の保険料(税)収納状況(現年度分)(納期納入及び合計)	31	
③一般被保険者・退職被保険者別保険料(税)収納率の状況及び滞納処分の状況等(現年度分)	32	
(6)都道府県別収納率推移	33	平成30年度国民健康保険事業年報(厚生労働省)
(7)一人当たり保険料(税)調定額	34	令和元年度国民健康保険事業年報(広島県)
(8)一世帯当たり保険料(税)調定額	35	令和元年度国民健康保険事業年報(広島県)
(9)都道府県別一人当たり保険料(税)調定額推移	36	平成30年度国民健康保険事業年報(厚生労働省)
(10)被保険者資格証明書及び短期被保険者証の適用状況	37	令和3年度予算関係資料 様式16の1
(11)収納率向上対策の実施状況	38	納付方法⇒令和元年度における国民健康保険事業の実施状況報告 様式3その1A~D 滞納処分⇒令和元年度における国民健康保険事業の実施状況報告 様式3その2 資格証明書等⇒令和3年度予算関係資料 様式16の1
<b>4 医療費の状況</b>		
(1)一人当たり診療費	39	令和元年度国民健康保険事業年報(広島県)
(2)一件当たり日数	40	令和元年度国民健康保険事業年報(広島県)
(3)一日当たり診療費	41	令和元年度国民健康保険事業年報(広島県)
(4)受診率	42	令和元年度国民健康保険事業年報(広島県)
(5)一人当たり診療費	43	令和元年度国民健康保険事業年報(広島県)
(6)平成30年度診療諸率(市町村分)全国上位5都道府県	44	平成30年度国民健康保険事業年報(厚生労働省)
(7)都道府県別一人当たり医療費(市町村分)推移	45	
(8)平成30年度都道府県別一人当たり費用額	46	
<b>5 医療費適正化関係</b>		
(1)一人当たり財政効果額・財政効果率(レセプト点検)	47	令和元年度における国民健康保険事業の実施状況報告 様式2-1
<b>6 保険事業状況</b>		
(1)国民健康保険者等の保険事業の実施状況(平成30年度)	48	令和3年度予算関係資料 様式12の1
(3)保険事業費の保険料(税)に占める割合	52	令和3年度予算関係資料 様式12集計シート(1) ※組合分は令和元年度国民健康保険事業年報(広島県)による
<b>7 その他</b>		
(1)令和元年度医療費通知実施状況	53	令和元年度における国民健康保険事業の実施状況報告 様式1 令和元年度医療費通知実施状況報告書
(2)レセプト開示状況	54	令和3年度予算関係資料 様式18-1

令和元年度 国民健康保険の現況

令和3年 3月10日発行

編者 広島県健康福祉局国民健康保険課  
発行者 広島県国民健康保険団体連合会