

平成 27 年

広島県産業連関表

令和 3 年 3 月

広島県

目 次

利用者のために	1
第1章 推計結果の概要	4
平成27年広島県産業連関表からみた県経済	5
第2章 統計表	12
1 13部門統合表	
(1) 生産者価格評価表	15
(2) 投入係数表	17
(3) 逆行列係数表（閉鎖型）： $(I - A)^{-1}$ 型	17
(4) 逆行列係数表（開放型）： $[I - (I - \hat{M})A]^{-1}$ 型	19
(5) 最終需要項目別生産誘発額	21
(6) 最終需要項目別生産誘発係数	21
(7) 最終需要項目別生産誘発依存度	21
(8) 最終需要項目別粗付加価値誘発額	22
(9) 最終需要項目別粗付加価値誘発係数	22
(10) 最終需要項目別粗付加価値誘発依存度	22
(11) 最終需要項目別移輸入誘発額	23
(12) 最終需要項目別移輸入誘発係数	23
(13) 最終需要項目別移輸入誘発依存度	23
2 45部門統合表	
(1) 生産者価格評価表	25
(2) 投入係数表	33
(3) 逆行列係数表（閉鎖型）： $(I - A)^{-1}$ 型	39
(4) 逆行列係数表（開放型）： $[I - (I - \hat{M})A]^{-1}$ 型	45
(5) 最終需要項目別生産誘発額	51
(6) 最終需要項目別生産誘発係数	52
(7) 最終需要項目別生産誘発依存度	53
(8) 最終需要項目別粗付加価値誘発額	54
(9) 最終需要項目別粗付加価値誘発係数	55
(10) 最終需要項目別粗付加価値誘発依存度	56
(11) 最終需要項目別移輸入誘発額	57
(12) 最終需要項目別移輸入誘発係数	58
(13) 最終需要項目別移輸入誘発依存度	59

3	107 部門統合表	
(1)	生産者価格評価表	61
(2)	投入係数表	69
(3)	逆行列係数表（閉鎖型）： $(I - A)^{-1}$ 型	77
(4)	逆行列係数表（開放型）： $[I - (I - \hat{M})A]^{-1}$ 型	85
(5)	最終需要項目別生産誘発額	92
(6)	最終需要項目別生産誘発係数	93
(7)	最終需要項目別生産誘発依存度	94
(8)	最終需要項目別粗付加価値誘発額	95
(9)	最終需要項目別粗付加価値誘発係数	96
(10)	最終需要項目別粗付加価値誘発依存度	97
(11)	最終需要項目別移輸入誘発額	98
(12)	最終需要項目別移輸入誘発係数	99
(13)	最終需要項目別移輸入誘発依存度	100
4	部門分類表	
(1)	内生部門	103
(2)	最終需要部門	115
(3)	粗付加価値部門	115
5	自給率表	117
6	雇用表	
(1)	雇用表（13 部門）	121
(2)	雇用表（45 部門）	121
(3)	雇用表（107 部門）	122
第3章	作成作業の概要	124
1	基本要綱の決定	125
2	基礎資料の収集・整備	125
3	取引基本表の作成	125
4	各種係数表及び雇用表の作成	125
5	推計方法	126

利用者のために

1 作成方法

平成 27 年広島県産業連関表は、総務省、内閣府、金融庁、財務省、文部科学省、厚生労働省、農林水産省、経済産業省、国土交通省及び環境省の 10 府省庁の共同作業として作成され、令和元年 6 月に公表された『平成 27 年(2015 年)産業連関表』(以下「全国表」という。)に準拠して作成したものです。

2 対象期間

平成 27 年 1 月から 12 月までの 1 年間における本県での財・サービス(商品)の生産活動や取引を対象とします。

3 作表回数及び作表年次

今回の平成 27 年表は、本県では 12 回目の作表となります(簡易延長表を除く)。

本県では、これまで、昭和 35 年表、38 年表、45 年表、50 年表、52 年表、60 年表、平成 2 年表、7 年表、12 年表、17 年表及び平成 23 年表を作成しています。また、簡易延長表として平成 16 年表及び平成 20 年表を作成しています。

4 作成した統計表(13 部門, 45 部門, 107 部門)

- ・取引基本表
- ・各種係数表(投入係数, 逆行列係数, 最終需要項目別の各種誘発額等, 自給率)
- ・雇用表

5 統計の表記

(1) この報告書で用いた記号は、次のとおりです。

「0.0」: 単位未満, 数字の前の「-」: 負の値

なお, 単位未満の負の値は, 「0.0」と表示しています。

(2) 統計表の中には, 四捨五入の関係で総計(合計)と内訳が一致しない場合があります。

6 部門分類の変更

日本標準産業分類第13回改定（平成25年10月）に伴い、全国表に準じて部門分類の変更を行いました。

平成23年表との部門分類比較

分類	平成 23年表 部門数	平成 27年表 部門数	主な変更内容
統 合 中分類	108	107	・「金属鉱物」と「非金属鉱物」を「その他の鉱業」に統合した。 ・その他、全国表の変更に準じて、部門の分割・統合、内容変更、名称変更等を行った。
統 合 大分類	45	45	・全国表の変更に準じて、部門の分割・統合、内容変更、名称変更を行った。
ひな型	13	13	・全国表の変更に準じて、部門の分割・統合、内容変更、名称変更を行った。

※全国表の変更内容の詳細は、『平成27年(2015年)産業連関表 総合解説編』（総務省）を参照してください。

7 2008SNA への対応

産業連関表は、SNAとの整合性を図るため、その概念を段階的に取り入れています。

全国表では、2008SNAの概念を取り入れており、本県も全国表に準じて対応を行いました。主な対応は、次のとおりです。

- (1) 研究開発の固定資本としての計上
- (2) 所有権移転費用の扱いの精緻化
- (3) 防衛装備品支出の県内総固定資本形成及び原材料在庫純増への計上
- (4) 建設補修の一部（建築物リフォーム・リニューアル工事）の県内総固定資本形成への計上

更に、生産活動主体分類の区分について、2008SNAに合わせて、従来の政府サービス生産者を「非市場生産者（一般政府）」、対家計民間非営利サービス生産者を「非市場生産者（対家計民間非営利団体）」、産業を「市場生産者」に名称変更しました。

8 留意事項

(1) 過去の産業連関表との比較

過去の産業連関表とは部門分類が異なっており、また、概念・定義、推計方法、推計データが変更された部門もあることから、過去の計数との比較には注意が必要です。

(2) 部門分類の原則

産業連関表ではアクティビティ・ベース（生産活動単位）を採用しており、同一事業所内であっても二つ以上の財・サービスの生産が行われている場合には、それぞれ該当する部門に分類しています。

(3) 消費税の取扱い

各取引額に消費税を含む，いわゆる「グロス表示」です。

(4) 調整項について

平成 23 年表において設けていた「調整項」部門については，部門自体は削除し，調整項相当額を各部門の取引額から控除せず，「移輸出」部門に計上する変更を行いました。

9 解説資料

産業連関表の概念，理論，産業連関分析などについての解説は，『平成 27 年(2015 年)産業連関表 総合解説編』（総務省）を参照してください。

この結果に関するお問い合わせは，次のところをお願いします。

〒730-8511 広島市中区基町 10 番 52 号 広島県総務局統計課 分析グループ

電話(082)513-2526 (ダイヤル) FAX (082)211-3575

~~~~~

※広島県では，平成 31 年 3 月から令和 4 年 3 月までの予定で，県庁舎耐震改修工事等を行っています。この工事に伴い，統計課は次の住所に仮移転しています。移転に伴い，県民のみなさまには御不便をおかけしますが，御理解・御協力をお願いいたします。

〒730-0013 広島市中区八丁堀 2 番 31 号 広島鴻池ビル 4 階

(電話・FAX 番号は変更ありません。なお郵便物は，従来どおり仮移転前の住所に送付してください。)

この報告書の内容は，広島県のホームページでも提供しています。

「広島県統計情報」で検索してください。

HPアドレス <https://www.pref.hiroshima.lg.jp/site/toukei/>

# 第 1 章 推計結果の概要

## 平成 27 年広島県産業連関表からみた県経済

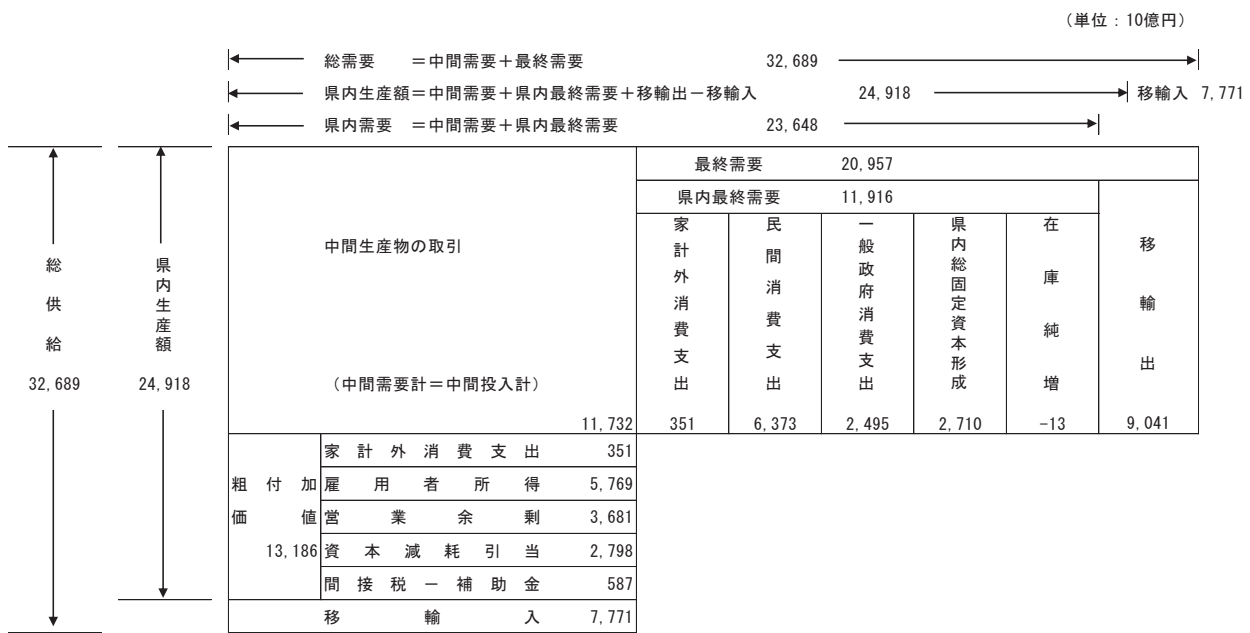
### 1 供給側

平成 27 年の財・サービスの総供給額は 32 兆 6888 億円で、うち県内生産額は 24 兆 9182 億円、移輸入額は 7 兆 7707 億円である。県内生産額のコスト構成の内訳は、中間投入額が 11 兆 7318 億円、粗付加価値額は 13 兆 1864 億円である。

### 2 需要側

平成 27 年の財・サービスの総需要額は 32 兆 6888 億円で、うち中間需要額が 11 兆 7318 億円、最終需要額が 20 兆 9571 億円である。

図表 1 平成 27 年広島県産業連関表の概要



#### 【産業連関表とは】

産業連関表は、1年間に県内で行われた経済活動を財・サービスの取引関係としてとらえ、それを行列形式にまとめたもので、産業構造や産業部門間の関係など県経済の構造を把握できる。また、産業連関表から求められる各種の係数表を用いて経済波及効果の計測やシミュレーションを行うことができる。

#### 【産業連関表の見方（別紙 13 部門表参照）】

産業連関表は、部門ごとにタテ方向（列部門）の計数を見ると、その部門の財・サービスの県内生産額とその生産に用いられた投入物の構成が分かる。また、部門ごとにヨコ方向（行部門）の計数を見ると、その部門の財・サービスの県内生産額及び移輸入がどの部門でどれだけ需要されたかの産出（販売）先の構成が分かる。

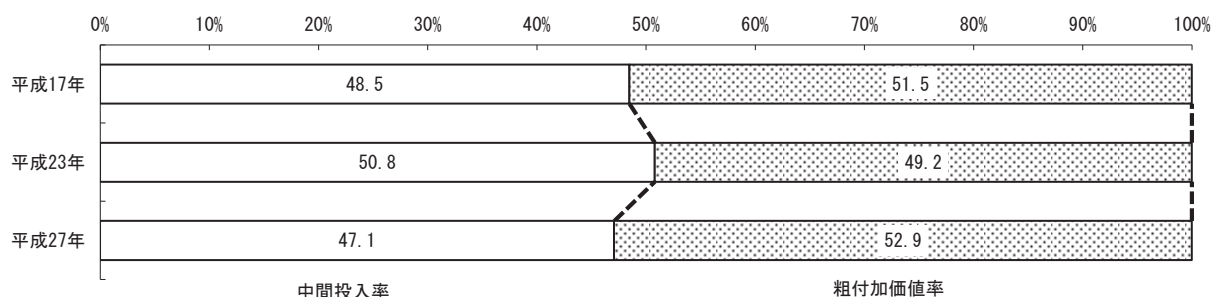
タテ方向の計（中間投入計 + 粗付加価値計）とヨコ方向の計（中間需要計 + 最終需要計）は、同じ県内生産額であり、両者は一致する。



### 3 供給側の構成比

県内生産額に対する中間投入率は47.1%となり、粗付加価値率は52.9%となった。

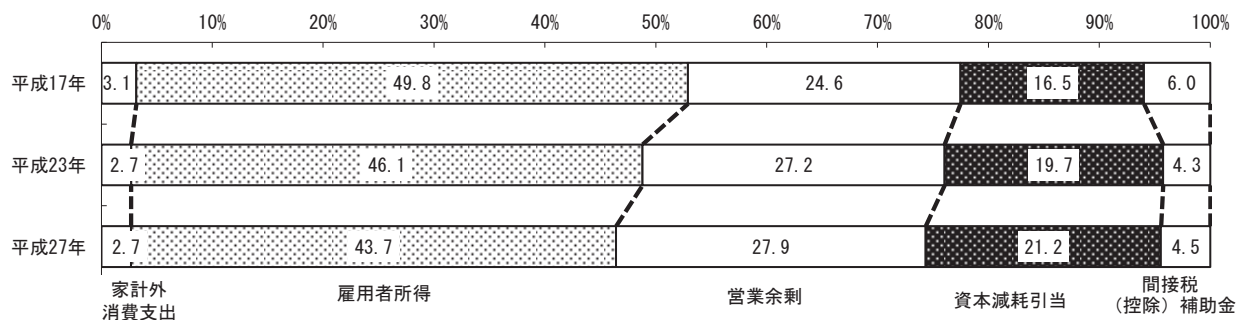
図表2 県内生産額の構成比



(注) 中間投入率の変動には、2008SNA 対応における研究開発等の資本化に伴い、前回表までは中間投入に計上していた金額の一部を最終需要に計上し、この資産から発生する資本減耗引当を粗付加価値に計上したことによる影響が含まれているため、過去の計数との比較には注意が必要である。

粗付加価値の内訳は、雇用者所得（43.7%）、営業余剰（27.9%）、資本減耗引当（21.2%）などとなった。

図表3 粗付加価値の構成比

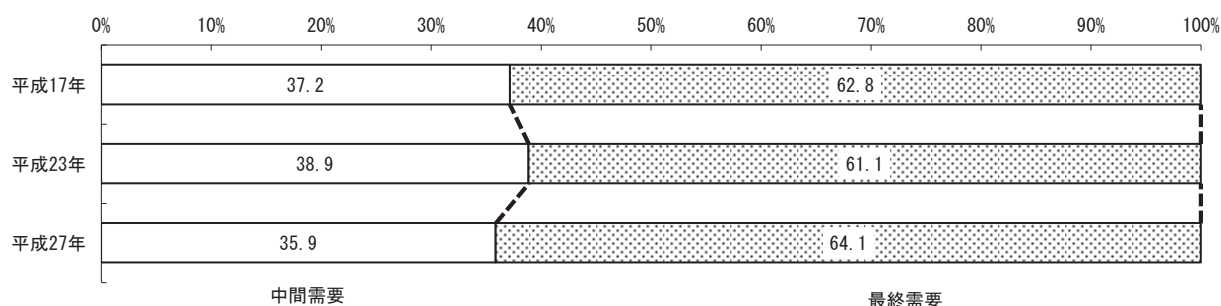


(注) 資本減耗引当の伸びには、2008SNA 対応における研究開発等の資本化の影響が含まれているため、過去の計数との比較には注意が必要である。

#### 4 需要側の構成比

総需要に占める中間需要の割合は35.9%となり、最終需要の割合は64.1%となった。

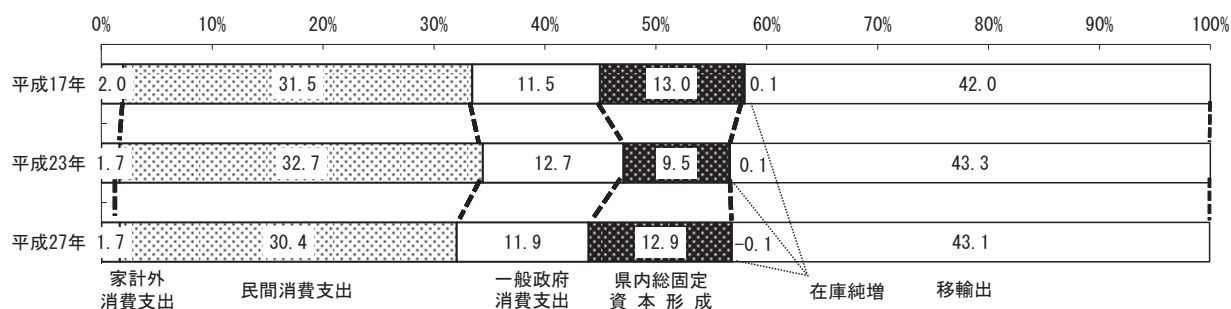
図表4 総需要の構成比



(注) 最終需要の伸びには、2008SNA 対応における研究開発等の資本化の影響が含まれているため、過去の計数との比較には注意が必要である。

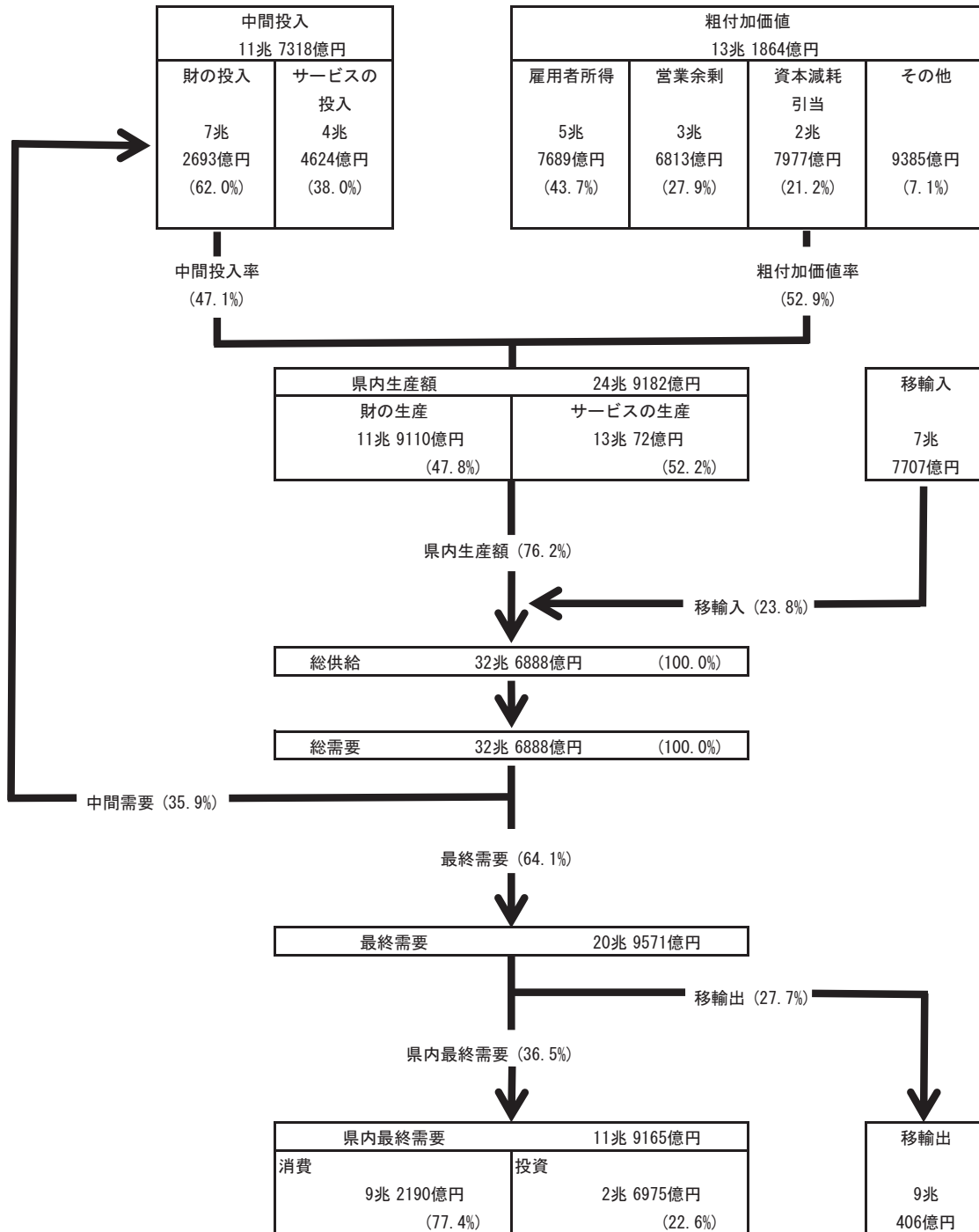
最終需要の内訳は、移輸出(43.1%)、民間消費支出(30.4%)、県内総固定資本形成(12.9%)、一般政府消費支出(11.9%)、などとなった。

図表5 最終需要の構成比



(注) 県内総固定資本形成の伸びには、2008SNA 対応における研究開発等の資本化の影響が含まれているため、過去の計数との比較には注意が必要である。

図表 6 平成 27 年産業連関表からみた財・サービスの流れ

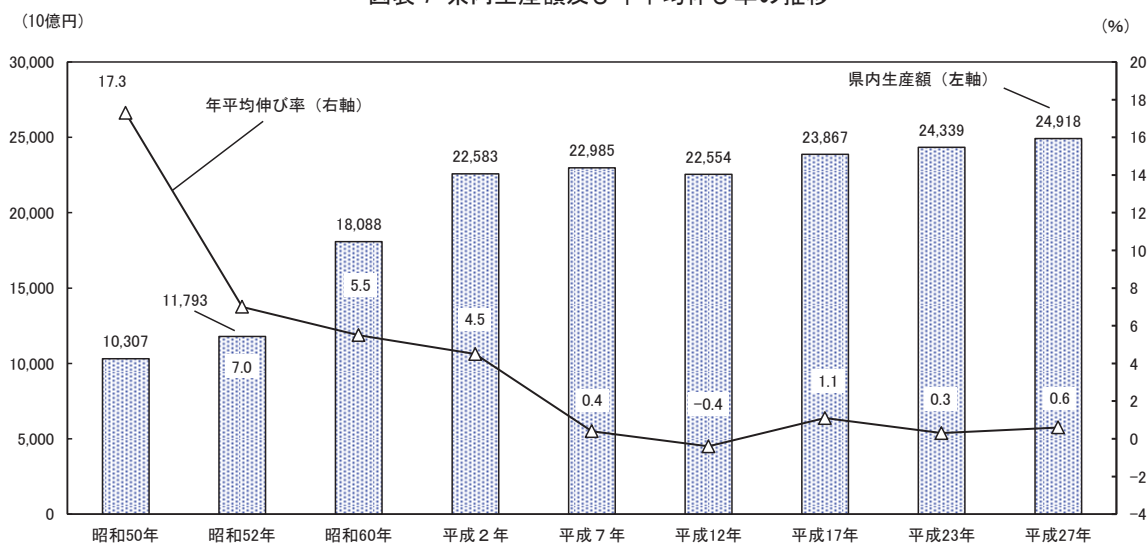


- (注) 1 この図において、「財」は、統合大分類 (45 部門) の分類コード 01~41 及び 68, 「サービス」は、同じく 46~67 及び 69 の合計である。  
 2 この図において、消費とは、「家計外消費支出」、「民間消費支出」及び「一般政府消費支出」の合計、投資とは「県内総固定資本形成」及び「在庫純増」の合計である。  
 3 四捨五入していることから、内訳は必ずしも合計と一致しない。  
 4 ( ) は、構成比を示す。

## 5 県内生産額の推移

県内生産額は24兆9182億円で、平成23年以降平成27年までの4年間の平均伸び率で見ると0.6%の増加となった。

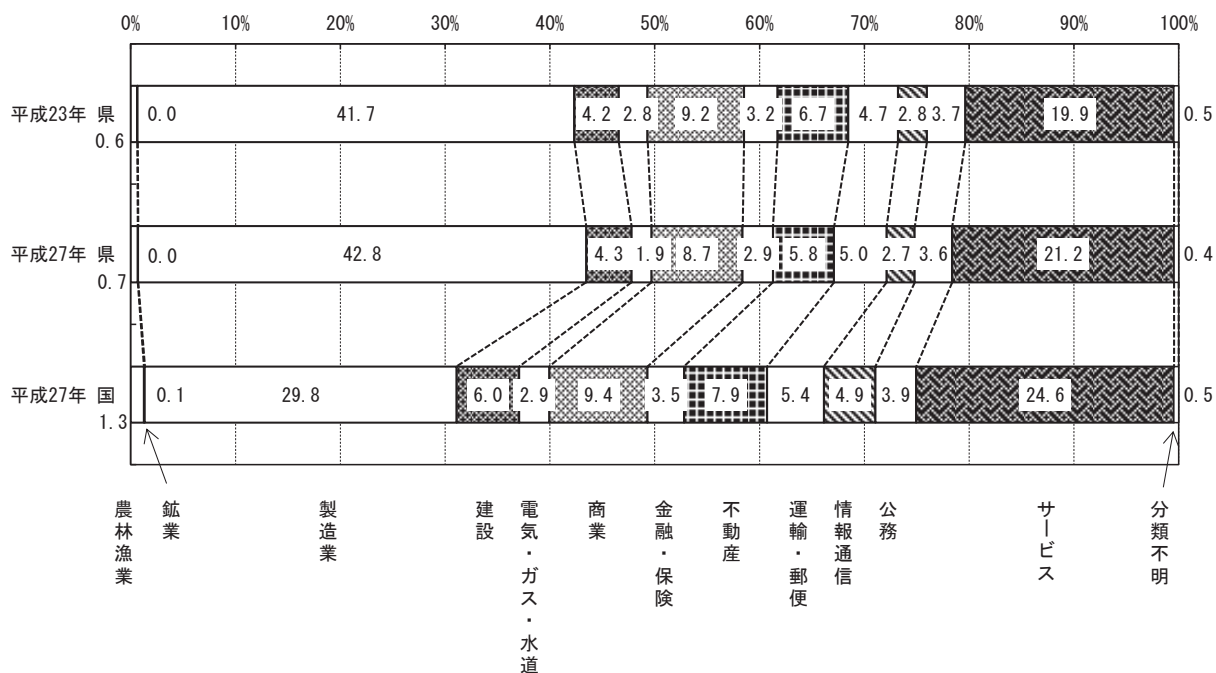
図表7 県内生産額及び年平均伸び率の推移



## 6 県内生産額の産業別構成比

県内生産額の産業別構成比は、製造業の42.8%が最も大きい。全国において製造業の構成比は29.8%となっており、広島県は全国に比べ製造業の割合が高い。

図表8 県内生産額の産業別構成比



(注) 図表8は13部門分類による。

平成27年広島県産業連関表（13部門）

|  |                    | (単位：10億円) |    |        |       |          |       |       |       |       |      |     |       |      |         |            |        |          |           |      |         |          |       |        |        |        |         |        |   |
|--|--------------------|-----------|----|--------|-------|----------|-------|-------|-------|-------|------|-----|-------|------|---------|------------|--------|----------|-----------|------|---------|----------|-------|--------|--------|--------|---------|--------|---|
|  |                    | 01        | 02 | 03     | 04    | 05       | 06    | 07    | 08    | 09    | 10   | 11  | 12    | 13   | 70      | 71         | 72     | 73       | 74        | 76   | 78      | 79       | 81    | 82     | 83     | 87     | 88      | 97     |   |
|  |                    | 農林漁業      | 鉱業 | 製造業    | 建設    | 電力・ガス・水道 | 商業    | 金融・保険 | 不動産   | 運輸・郵便 | 情報通信 | 公務  | サービス  | 分類不明 | 県内生産部門計 | 家計外消費支出(別) | 民間消費支出 | 一般政府消費支出 | 県内総固定資本形成 | 在庫純増 | 県内最終需要計 | 県内最終需要合計 | 移出    | 最終需要計  | 需要合計   | (控除)移入 | 最終需要部門計 | 県内生産額  |   |
|  | 農林漁業               | 19        | 0  | 165    | 1     | 0        | 0     | 0     | 0     | 0     | 0    | 0   | 29    | 0    | 214     | 2          | 83     | 0        | 2         | 0    | 97      | 311      | 61    | 157    | 371    | -200   | -43     | 171    |   |
|  | 鉱業                 | 0         | 0  | 277    | 10    | 119      | 0     | 0     | 0     | 0     | 0    | 0   | 0     | 0    | 406     | 0          | 0      | 0        | 0         | -4   | 402     | 1        | -3    | 403    | -396   | -399   | 7       |        |   |
|  | 製造業                | 34        | 1  | 5,351  | 288   | 34       | 54    | 21    | 2     | 135   | 24   | 51  | 622   | 5    | 6,620   | 38         | 1,382  | 0        | 956       | -18  | 2,358   | 8,978    | 7,565 | 9,924  | 16,544 | -5,891 | 4,033   | 10,653 |   |
|  | 建設                 | 0         | 0  | 8      | 0     | 3        | 2     | 1     | 4     | 2     | 1    | 2   | 5     | 0    | 29      | 0          | 0      | 0        | 1,051     | 0    | 1,051   | 1,080    | 0     | 1,051  | 1,080  | 0      | 1,051   | 1,080  |   |
|  | 電力・ガス・水道           | 1         | 0  | 159    | 3     | 34       | 30    | 3     | 4     | 10    | 4    | 10  | 84    | 0    | 343     | 0          | 191    | -15      | 0         | 0    | 177     | 519      | 59    | 236    | 578    | -105   | 130     | 473    |   |
|  | 商業                 | 10        | 0  | 387    | 52    | 8        | 18    | 4     | 1     | 30    | 5    | 8   | 197   | 1    | 722     | 39         | 999    | 0        | 184       | 10   | 1,232   | 1,954    | 710   | 1,942  | 2,664  | -498   | 1,443   | 2,166  |   |
|  | 金融・保険              | 1         | 0  | 63     | 14    | 9        | 33    | 38    | 85    | 33    | 4    | 20  | 46    | 0    | 346     | 0          | 394    | 0        | 0         | 0    | 394     | 741      | 20    | 415    | 761    | -36    | 378     | 725    |   |
|  | 不動産                | 0         | 0  | 18     | 5     | 2        | 55    | 12    | 35    | 27    | 11   | 2   | 62    | 3    | 233     | 0          | 1,165  | 0        | 59        | 0    | 1,225   | 1,458    | 0     | 1,225  | 1,458  | -8     | 1,217   | 1,450  |   |
|  | 運輸・郵便              | 10        | 2  | 226    | 46    | 16       | 107   | 25    | 3     | 144   | 16   | 34  | 120   | 7    | 756     | 10         | 256    | 1        | 11        | 0    | 277     | 1,034    | 425   | 703    | 1,459  | -209   | 493     | 1,249  |   |
|  | 情報通信               | 1         | 0  | 39     | 10    | 6        | 65    | 36    | 4     | 12    | 122  | 24  | 123   | 8    | 450     | 4          | 281    | 2        | 44        | -1   | 331     | 781      | 48    | 379    | 829    | -161   | 218     | 668    |   |
|  | 公務                 | 0         | 0  | 0      | 0     | 0        | 0     | 0     | 0     | 0     | 0    | 0   | 0     | 0    | 16      | 0          | 26     | 845      | 0         | 0    | 871     | 887      | 0     | 871    | 887    | 0      | 871     | 887    |   |
|  | サービス               | 4         | 0  | 284    | 98    | 48       | 152   | 85    | 32    | 149   | 90   | 100 | 440   | 5    | 1,488   | 258        | 1,583  | 1,661    | 403       | 0    | 3,906   | 5,393    | 142   | 4,048  | 5,535  | -257   | 3,790   | 5,278  |   |
|  | 分類不明               | 1         | 0  | 33     | 15    | 2        | 13    | 4     | 2     | 10    | 2    | 1   | 26    | 0    | 109     | 0          | 1      | 0        | 0         | 0    | 1       | 110      | 10    | 11     | 120    | -8     | 3       | 111    |   |
|  | 県内部門計              | 81        | 4  | 7,012  | 541   | 283      | 529   | 227   | 173   | 552   | 279  | 253 | 1,752 | 46   | 11,732  | 351        | 6,373  | 2,495    | 2,710     | -13  | 11,916  | 23,648   | 9,041 | 20,957 | 32,689 | -7,771 | 13,186  | 24,918 |   |
|  | 家計外消費支出(行)         | 1         | 0  | 128    | 23    | 6        | 49    | 19    | 5     | 21    | 10   | 12  | 78    | 0    | 351     | 0          | 0      | 0        | 0         | 0    | 0       | 0        | 0     | 0      | 0      | 0      | 0       | 0      | 0 |
|  | 雇用者所得              | 20        | 1  | 1,444  | 360   | 35       | 765   | 192   | 68    | 350   | 96   | 331 | 2,104 | 1    | 5,769   | 0          | 0      | 0        | 0         | 0    | 0       | 0        | 0     | 0      | 0      | 0      | 0       | 0      | 0 |
|  | 営業余剰               | 46        | 1  | 992    | 70    | 28       | 585   | 229   | 749   | 130   | 178  | 0   | 616   | 57   | 3,681   | 0          | 0      | 0        | 0         | 0    | 0       | 0        | 0     | 0      | 0      | 0      | 0       | 0      | 0 |
|  | 資本減耗引当             | 26        | 0  | 949    | 48    | 108      | 144   | 53    | 380   | 127   | 82   | 290 | 567   | 5    | 2,798   | 0          | 0      | 0        | 0         | 0    | 0       | 0        | 0     | 0      | 0      | 0      | 0       | 0      | 0 |
|  | 間接税(贈税・輸入品商品税を除く。) | 7         | 0  | 130    | 42    | 20       | 94    | 16    | 76    | 74    | 23   | 2   | 168   | 2    | 654     | 0          | 0      | 0        | 0         | 0    | 0       | 0        | 0     | 0      | 0      | 0      | 0       | 0      | 0 |
|  | (控除)経常補助金          | -9        | 0  | -2     | -5    | -6       | -1    | -12   | 0     | -4    | 0    | 0   | -25   | -1   | -67     | 0          | 0      | 0        | 0         | 0    | 0       | 0        | 0     | 0      | 0      | 0      | 0       | 0      | 0 |
|  | 組付加価値部門計           | 90        | 3  | 3,641  | 539   | 190      | 1,636 | 497   | 1,277 | 698   | 389  | 635 | 3,526 | 65   | 13,186  | 0          | 0      | 0        | 0         | 0    | 0       | 0        | 0     | 0      | 0      | 0      | 0       | 0      | 0 |
|  | 県内生産額              | 171       | 7  | 10,653 | 1,080 | 473      | 2,166 | 725   | 1,450 | 1,249 | 688  | 887 | 5,278 | 111  | 24,918  | 0          | 0      | 0        | 0         | 0    | 0       | 0        | 0     | 0      | 0      | 0      | 0       | 0      | 0 |



## 第2章 統計表





# 1 13 部門統合表

|                                                |    |
|------------------------------------------------|----|
| (1) 生産者価格評価表                                   | 15 |
| (2) 投入係数表                                      | 17 |
| (3) 逆行列係数表（閉鎖型）： $(I - A)^{-1}$ 型              | 17 |
| (4) 逆行列係数表（開放型）： $[I - (I - \hat{M})A]^{-1}$ 型 | 19 |
| (5) 最終需要項目別生産誘発額                               | 21 |
| (6) 最終需要項目別生産誘発係数                              | 21 |
| (7) 最終需要項目別生産誘発依存度                             | 21 |
| (8) 最終需要項目別粗付加価値誘発額                            | 22 |
| (9) 最終需要項目別粗付加価値誘発係数                           | 22 |
| (10) 最終需要項目別粗付加価値誘発依存度                         | 22 |
| (11) 最終需要項目別移輸入誘発額                             | 23 |
| (12) 最終需要項目別移輸入誘発係数                            | 23 |
| (13) 最終需要項目別移輸入誘発依存度                           | 23 |

(1) 生産者価格評価表

|                       | 01      | 02    | 03         | 04        | 05       | 06        | 07      |
|-----------------------|---------|-------|------------|-----------|----------|-----------|---------|
|                       | 農林漁業    | 鉱業    | 製造業        | 建設        | 電力・ガス・水道 | 商業        | 金融・保険   |
| 01 農林漁業               | 19,192  | 0     | 165,081    | 977       | 0        | 185       | 0       |
| 02 鉱業                 | 5       | 2     | 277,040    | 9,684     | 119,176  | 6         | 1       |
| 03 製造業                | 33,939  | 561   | 5,350,774  | 287,677   | 34,394   | 53,809    | 20,526  |
| 04 建設                 | 144     | 9     | 8,251      | 249       | 3,452    | 2,054     | 710     |
| 05 電力・ガス・水道           | 1,096   | 111   | 158,997    | 2,927     | 34,164   | 30,193    | 3,105   |
| 06 商業                 | 10,109  | 156   | 387,230    | 52,299    | 8,184    | 18,480    | 3,666   |
| 07 金融・保険              | 1,209   | 350   | 63,383     | 13,554    | 9,349    | 32,974    | 37,685  |
| 08 不動産                | 344     | 43    | 18,032     | 4,765     | 2,419    | 55,060    | 12,379  |
| 09 運輸・郵便              | 9,892   | 1,925 | 226,208    | 46,150    | 16,137   | 106,584   | 25,043  |
| 10 情報通信               | 581     | 28    | 39,433     | 10,254    | 5,776    | 64,836    | 35,539  |
| 11 公務                 | 0       | 0     | 0          | 0         | 0        | 0         | 0       |
| 12 サービス               | 4,138   | 255   | 284,286    | 97,995    | 47,897   | 151,812   | 85,045  |
| 13 分類不明               | 774     | 89    | 33,059     | 14,739    | 2,220    | 13,215    | 3,629   |
| 70 内生部門計              | 81,423  | 3,529 | 7,011,774  | 541,270   | 283,168  | 529,208   | 227,328 |
| 71 家計外消費支出(行)         | 561     | 309   | 127,717    | 22,959    | 5,535    | 48,597    | 19,187  |
| 91 雇用者所得              | 19,885  | 1,387 | 1,444,293  | 360,495   | 35,265   | 765,050   | 192,244 |
| 92 営業余剰               | 46,169  | 925   | 992,251    | 70,418    | 27,725   | 585,067   | 228,787 |
| 93 資本減耗引当             | 25,543  | 189   | 949,312    | 48,075    | 107,848  | 144,465   | 52,937  |
| 94 間接税(関税・輸入品商品税を除く。) | 6,772   | 358   | 129,961    | 41,919    | 19,748   | 94,364    | 16,006  |
| 95 (控除) 経常補助金         | -8,897  | 0     | -2,420     | -5,178    | -6,478   | -1,186    | -11,955 |
| 96 粗付加価値部門計           | 90,033  | 3,168 | 3,641,114  | 538,688   | 189,643  | 1,636,357 | 497,206 |
| 97 県内生産額              | 171,456 | 6,697 | 10,652,888 | 1,079,958 | 472,811  | 2,165,565 | 724,534 |

|             | 71         | 72        | 73        | 74        | 76      | 78         | 79         |
|-------------|------------|-----------|-----------|-----------|---------|------------|------------|
|             | 家計外消費支出(列) | 民間消費支出    | 一般政府消費支出  | 県内総固定資本形成 | 在庫純増    | 県内最終需要計    | 県内需要合計     |
| 01 農林漁業     | 1,589      | 93,409    | 0         | 2,021     | -403    | 96,616     | 310,739    |
| 02 鉱業       | -125       | -141      | 0         | -289      | -3,542  | -4,097     | 401,953    |
| 03 製造業      | 38,307     | 1,382,160 | 173       | 955,768   | -18,281 | 2,358,127  | 8,978,495  |
| 04 建設       | 0          | 0         | 0         | 1,051,177 | 0       | 1,051,177  | 1,079,958  |
| 05 電力・ガス・水道 | 221        | 191,276   | -14,785   | 0         | 0       | 176,712    | 519,301    |
| 06 商業       | 38,874     | 998,900   | 399       | 183,937   | 9,708   | 1,231,818  | 1,954,137  |
| 07 金融・保険    | 7          | 394,367   | 0         | 0         | 0       | 394,374    | 740,628    |
| 08 不動産      | 0          | 1,165,468 | 403       | 59,342    | 0       | 1,225,213  | 1,457,892  |
| 09 運輸・郵便    | 9,724      | 255,982   | 628       | 10,838    | 316     | 277,488    | 1,033,613  |
| 10 情報通信     | 4,222      | 281,112   | 1,653     | 44,267    | -661    | 330,593    | 780,637    |
| 11 公務       | 0          | 26,117    | 845,332   | 0         | 0       | 871,449    | 887,403    |
| 12 サービス     | 258,346    | 1,582,864 | 1,661,092 | 403,272   | 0       | 3,905,574  | 5,393,457  |
| 13 分類不明     | 0          | 1,453     | 0         | 0         | 0       | 1,453      | 110,038    |
| 70 内生部門計    | 351,165    | 6,372,967 | 2,494,895 | 2,710,333 | -12,863 | 11,916,497 | 23,648,251 |

| 08        | 09        | 10      | 11      | 12        | 13      | 70         |
|-----------|-----------|---------|---------|-----------|---------|------------|
| 不動産       | 運輸・郵便     | 情報通信    | 公務      | サービス      | 分類不明    | 内生部門計      |
| 2         | 44        | 0       | 51      | 28,591    | 0       | 214,123    |
| 2         | 7         | 0       | 18      | 85        | 24      | 406,050    |
| 2,454     | 134,587   | 23,697  | 51,065  | 621,924   | 4,961   | 6,620,368  |
| 3,507     | 2,435     | 876     | 2,291   | 4,803     | 0       | 28,781     |
| 3,602     | 10,126    | 3,876   | 10,031  | 84,005    | 356     | 342,589    |
| 1,249     | 29,573    | 5,459   | 8,282   | 196,826   | 806     | 722,319    |
| 85,066    | 32,797    | 4,030   | 20,103  | 45,501    | 253     | 346,254    |
| 34,995    | 27,069    | 10,724  | 1,849   | 62,076    | 2,924   | 232,679    |
| 3,306     | 144,316   | 15,816  | 33,568  | 119,763   | 7,417   | 756,125    |
| 4,282     | 12,033    | 122,240 | 24,396  | 122,547   | 8,099   | 450,044    |
| 0         | 0         | 0       | 0       | 0         | 15,954  | 15,954     |
| 32,265    | 148,593   | 90,227  | 99,979  | 440,122   | 5,269   | 1,487,883  |
| 2,327     | 10,147    | 1,898   | 929     | 25,559    | 0       | 108,585    |
| 173,057   | 551,727   | 278,843 | 252,562 | 1,751,802 | 46,063  | 11,731,754 |
| 5,043     | 21,454    | 10,114  | 11,607  | 77,686    | 396     | 351,165    |
| 68,185    | 349,903   | 96,073  | 331,053 | 2,103,654 | 1,410   | 5,768,897  |
| 748,991   | 129,589   | 178,311 | 0       | 615,780   | 57,296  | 3,681,309  |
| 379,574   | 126,593   | 81,834  | 289,912 | 586,773   | 4,655   | 2,797,710  |
| 75,599    | 74,187    | 22,996  | 2,269   | 167,749   | 2,052   | 653,980    |
| -420      | -4,136    | -7      | 0       | -25,349   | -626    | -66,652    |
| 1,276,972 | 697,590   | 389,321 | 634,841 | 3,526,293 | 65,183  | 13,186,409 |
| 1,450,029 | 1,249,317 | 668,164 | 887,403 | 5,278,095 | 111,246 | 24,918,163 |

(単位：百万円)

| 81        | 82         | 83         | 87         | 88         | 97         |
|-----------|------------|------------|------------|------------|------------|
| 移輸出       | 最終需要計      | 需要合計       | (控除) 移輸入   | 最終需要部門計    | 県内生産額      |
| 60,530    | 157,146    | 371,269    | -199,813   | -42,667    | 171,456    |
| 732       | -3,365     | 402,685    | -395,988   | -399,353   | 6,697      |
| 7,565,446 | 9,923,573  | 16,543,941 | -5,891,053 | 4,032,520  | 10,652,888 |
| 0         | 1,051,177  | 1,079,958  | 0          | 1,051,177  | 1,079,958  |
| 59,008    | 235,720    | 578,309    | -105,498   | 130,222    | 472,811    |
| 709,865   | 1,941,683  | 2,664,002  | -498,437   | 1,443,246  | 2,165,565  |
| 20,357    | 414,731    | 760,985    | -36,451    | 378,280    | 724,534    |
| 3         | 1,225,216  | 1,457,895  | -7,866     | 1,217,350  | 1,450,029  |
| 425,015   | 702,503    | 1,458,628  | -209,311   | 493,192    | 1,249,317  |
| 48,142    | 378,735    | 828,779    | -160,615   | 218,120    | 668,164    |
| 0         | 871,449    | 887,403    | 0          | 871,449    | 887,403    |
| 141,982   | 4,047,556  | 5,535,439  | -257,344   | 3,790,212  | 5,278,095  |
| 9,508     | 10,961     | 119,546    | -8,300     | 2,661      | 111,246    |
| 9,040,588 | 20,957,085 | 32,688,839 | -7,770,676 | 13,186,409 | 24,918,163 |

## (2) 投入係数表

|                       | 01        | 02       | 03        | 04        | 05        | 06        | 07        |
|-----------------------|-----------|----------|-----------|-----------|-----------|-----------|-----------|
|                       | 農林漁業      | 鉱業       | 製造業       | 建設        | 電力・ガス・水道  | 商業        | 金融・保険     |
| 01 農林漁業               | 0.111935  | 0.000000 | 0.015496  | 0.000905  | 0.000000  | 0.000085  | 0.000000  |
| 02 鉱業                 | 0.000029  | 0.000299 | 0.026006  | 0.008967  | 0.252058  | 0.000003  | 0.000001  |
| 03 製造業                | 0.197946  | 0.083769 | 0.502284  | 0.266378  | 0.072744  | 0.024848  | 0.028330  |
| 04 建設                 | 0.000840  | 0.001344 | 0.000775  | 0.000231  | 0.007301  | 0.000948  | 0.000980  |
| 05 電力・ガス・水道           | 0.006392  | 0.016575 | 0.014925  | 0.002710  | 0.072257  | 0.013942  | 0.004286  |
| 06 商業                 | 0.058960  | 0.023294 | 0.036350  | 0.048427  | 0.017309  | 0.008534  | 0.005060  |
| 07 金融・保険              | 0.007051  | 0.052262 | 0.005950  | 0.012550  | 0.019773  | 0.015227  | 0.052013  |
| 08 不動産                | 0.002006  | 0.006421 | 0.001693  | 0.004412  | 0.005116  | 0.025425  | 0.017085  |
| 09 運輸・郵便              | 0.057694  | 0.287442 | 0.021234  | 0.042733  | 0.034130  | 0.049218  | 0.034564  |
| 10 情報通信               | 0.003389  | 0.004181 | 0.003702  | 0.009495  | 0.012216  | 0.029940  | 0.049051  |
| 11 公務                 | 0.000000  | 0.000000 | 0.000000  | 0.000000  | 0.000000  | 0.000000  | 0.000000  |
| 12 サービス               | 0.024134  | 0.038077 | 0.026686  | 0.090740  | 0.101303  | 0.070103  | 0.117379  |
| 13 分類不明               | 0.004514  | 0.013290 | 0.003103  | 0.013648  | 0.004695  | 0.006102  | 0.005009  |
| 70 内生部門計              | 0.474892  | 0.526952 | 0.658204  | 0.501195  | 0.598903  | 0.244374  | 0.313758  |
| 71 家計外消費支出(行)         | 0.003272  | 0.046140 | 0.011989  | 0.021259  | 0.011707  | 0.022441  | 0.026482  |
| 91 雇用者所得              | 0.115977  | 0.207108 | 0.135578  | 0.333805  | 0.074586  | 0.353280  | 0.265335  |
| 92 営業余剰               | 0.269276  | 0.138122 | 0.093144  | 0.065204  | 0.058639  | 0.270168  | 0.315771  |
| 93 資本減耗引当             | 0.148977  | 0.028222 | 0.089113  | 0.044516  | 0.228100  | 0.066710  | 0.073064  |
| 94 間接税(関税・輸入品商品税を除く。) | 0.039497  | 0.053457 | 0.012200  | 0.038815  | 0.041767  | 0.043575  | 0.022091  |
| 95 (控除) 経常補助金         | -0.051891 | 0.000000 | -0.000227 | -0.004795 | -0.013701 | -0.000548 | -0.016500 |
| 96 粗付加価値部門計           | 0.525108  | 0.473048 | 0.341796  | 0.498805  | 0.401097  | 0.755626  | 0.686242  |
| 97 県内生産額              | 1.000000  | 1.000000 | 1.000000  | 1.000000  | 1.000000  | 1.000000  | 1.000000  |

## (3) 逆行列係数表(閉鎖型)

|             | 01       | 02       | 03       | 04       | 05       | 06       | 07       |
|-------------|----------|----------|----------|----------|----------|----------|----------|
|             | 農林漁業     | 鉱業       | 製造業      | 建設       | 電力・ガス・水道 | 商業       | 金融・保険    |
| 01 農林漁業     | 1.135337 | 0.005846 | 0.037059 | 0.012589 | 0.006331 | 0.002504 | 0.003120 |
| 02 鉱業       | 0.018284 | 1.015340 | 0.064237 | 0.029492 | 0.283586 | 0.007702 | 0.005989 |
| 03 製造業      | 0.505936 | 0.292662 | 2.090298 | 0.611137 | 0.299335 | 0.101557 | 0.122100 |
| 04 建設       | 0.001937 | 0.002800 | 0.002432 | 1.001363 | 0.009246 | 0.001589 | 0.001652 |
| 05 電力・ガス・水道 | 0.020100 | 0.029327 | 0.038998 | 0.018263 | 1.093503 | 0.019984 | 0.011074 |
| 06 商業       | 0.092463 | 0.049079 | 0.087058 | 0.081147 | 0.048564 | 1.019175 | 0.018542 |
| 07 金融・保険    | 0.018817 | 0.071525 | 0.023211 | 0.025282 | 0.048456 | 0.022961 | 1.061499 |
| 08 不動産      | 0.009847 | 0.019953 | 0.010605 | 0.013056 | 0.016719 | 0.031004 | 0.023926 |
| 09 運輸・郵便    | 0.101974 | 0.349369 | 0.084586 | 0.085647 | 0.153514 | 0.068134 | 0.054815 |
| 10 情報通信     | 0.016111 | 0.022407 | 0.019740 | 0.026305 | 0.032114 | 0.044163 | 0.071203 |
| 11 公務       | 0.001286 | 0.002692 | 0.001375 | 0.002613 | 0.001829 | 0.001163 | 0.001068 |
| 12 サービス     | 0.073743 | 0.117704 | 0.093488 | 0.146509 | 0.178290 | 0.103257 | 0.161323 |
| 13 分類不明     | 0.008966 | 0.018768 | 0.009586 | 0.018223 | 0.012756 | 0.008109 | 0.007445 |
| 列和          | 2.004801 | 1.997470 | 2.562671 | 2.071626 | 2.184244 | 1.431302 | 1.543757 |
| 影響力係数       | 1.110834 | 1.106772 | 1.419942 | 1.147861 | 1.210261 | 0.793065 | 0.855376 |

| 08        | 09        | 10        | 11       | 12        | 13        | 70        |
|-----------|-----------|-----------|----------|-----------|-----------|-----------|
| 不動産       | 運輸・郵便     | 情報通信      | 公務       | サービス      | 分類不明      | 内生部門計     |
| 0.000001  | 0.000035  | 0.000000  | 0.000057 | 0.005417  | 0.000000  | 0.008593  |
| 0.000001  | 0.000006  | 0.000000  | 0.000020 | 0.000016  | 0.000216  | 0.016295  |
| 0.001692  | 0.107728  | 0.035466  | 0.057544 | 0.117831  | 0.044595  | 0.265684  |
| 0.002419  | 0.001949  | 0.001311  | 0.002582 | 0.000910  | 0.000000  | 0.001155  |
| 0.002484  | 0.008105  | 0.005801  | 0.011304 | 0.015916  | 0.003200  | 0.013749  |
| 0.000861  | 0.023671  | 0.008170  | 0.009333 | 0.037291  | 0.007245  | 0.028988  |
| 0.058665  | 0.026252  | 0.006031  | 0.022654 | 0.008621  | 0.002274  | 0.013896  |
| 0.024134  | 0.021667  | 0.016050  | 0.002084 | 0.011761  | 0.026284  | 0.009338  |
| 0.002280  | 0.115516  | 0.023671  | 0.037827 | 0.022691  | 0.066672  | 0.030344  |
| 0.002953  | 0.009632  | 0.182949  | 0.027491 | 0.023218  | 0.072803  | 0.018061  |
| 0.000000  | 0.000000  | 0.000000  | 0.000000 | 0.000000  | 0.143412  | 0.000640  |
| 0.022251  | 0.118939  | 0.135037  | 0.112665 | 0.083387  | 0.047364  | 0.059711  |
| 0.001605  | 0.008122  | 0.002841  | 0.001047 | 0.004842  | 0.000000  | 0.004358  |
| 0.119347  | 0.441623  | 0.417327  | 0.284608 | 0.331900  | 0.414064  | 0.470811  |
| 0.003478  | 0.017173  | 0.015137  | 0.013080 | 0.014719  | 0.003560  | 0.014093  |
| 0.047023  | 0.280075  | 0.143787  | 0.373058 | 0.398563  | 0.012675  | 0.231514  |
| 0.516535  | 0.103728  | 0.266867  | 0.000000 | 0.116667  | 0.515039  | 0.147736  |
| 0.261770  | 0.101330  | 0.122476  | 0.326697 | 0.111171  | 0.041844  | 0.112276  |
| 0.052136  | 0.059382  | 0.034417  | 0.002557 | 0.031782  | 0.018446  | 0.026245  |
| -0.000290 | -0.003311 | -0.000010 | 0.000000 | -0.004803 | -0.005627 | -0.002675 |
| 0.880653  | 0.558377  | 0.582673  | 0.715392 | 0.668100  | 0.585936  | 0.529189  |
| 1.000000  | 1.000000  | 1.000000  | 1.000000 | 1.000000  | 1.000000  | 1.000000  |

| 08       | 09       | 10       | 11       | 12       | 13       | 行和       | 感応度係数    |
|----------|----------|----------|----------|----------|----------|----------|----------|
| 不動産      | 運輸・郵便    | 情報通信     | 公務       | サービス     | 分類不明     |          |          |
| 0.000610 | 0.006511 | 0.003921 | 0.004109 | 0.012015 | 0.003593 | 1.233546 | 0.683492 |
| 0.001667 | 0.012995 | 0.007767 | 0.009533 | 0.014286 | 0.007580 | 1.478458 | 0.819194 |
| 0.021534 | 0.308531 | 0.154538 | 0.178427 | 0.295500 | 0.167223 | 5.148776 | 2.852869 |
| 0.002665 | 0.003012 | 0.002236 | 0.003259 | 0.001730 | 0.001137 | 1.035059 | 0.573513 |
| 0.004283 | 0.019551 | 0.014762 | 0.019191 | 0.026031 | 0.011891 | 1.326956 | 0.735249 |
| 0.003998 | 0.047210 | 0.025410 | 0.024564 | 0.056284 | 0.022766 | 1.576260 | 0.873385 |
| 0.064611 | 0.039628 | 0.014758 | 0.030198 | 0.017140 | 0.014343 | 1.452429 | 0.804772 |
| 1.026904 | 0.031172 | 0.025250 | 0.007739 | 0.017977 | 0.033679 | 1.267831 | 0.702489 |
| 0.008198 | 1.154007 | 0.047833 | 0.059198 | 0.047913 | 0.096354 | 2.311541 | 1.280795 |
| 0.009332 | 0.025784 | 1.233608 | 0.042914 | 0.038224 | 0.101209 | 1.683113 | 0.932591 |
| 0.000347 | 0.001739 | 0.000836 | 1.000506 | 0.001104 | 0.143801 | 1.160360 | 0.642940 |
| 0.037564 | 0.175977 | 0.199572 | 0.151239 | 1.122852 | 0.108001 | 2.669519 | 1.479145 |
| 0.002420 | 0.012129 | 0.005830 | 0.003530 | 0.007701 | 1.002716 | 1.118177 | 0.619567 |
| 1.184133 | 1.838245 | 1.736319 | 1.534406 | 1.658758 | 1.714292 |          |          |
| 0.656113 | 1.018548 | 0.962071 | 0.850194 | 0.919096 | 0.949867 |          |          |

(4) 逆行列係数表 (開放型)

|             | 01       | 02       | 03       | 04       | 05       | 06       | 07       |
|-------------|----------|----------|----------|----------|----------|----------|----------|
|             | 農林漁業     | 鉱業       | 製造業      | 建設       | 電力・ガス・水道 | 商業       | 金融・保険    |
| 01 農林漁業     | 1.042241 | 0.000488 | 0.007086 | 0.001255 | 0.000500 | 0.000320 | 0.000420 |
| 02 鉱業       | 0.000068 | 1.000094 | 0.000531 | 0.000203 | 0.003998 | 0.000060 | 0.000034 |
| 03 製造業      | 0.091812 | 0.053170 | 1.214065 | 0.119848 | 0.042052 | 0.018454 | 0.022569 |
| 04 建設       | 0.001249 | 0.002255 | 0.001227 | 1.000669 | 0.008091 | 0.001386 | 0.001441 |
| 05 電力・ガス・水道 | 0.008499 | 0.018360 | 0.016662 | 0.006370 | 1.064118 | 0.014007 | 0.006750 |
| 06 商業       | 0.051114 | 0.026753 | 0.035487 | 0.043943 | 0.019796 | 1.010835 | 0.009831 |
| 07 金融・保険    | 0.011208 | 0.062090 | 0.009613 | 0.016973 | 0.024712 | 0.019801 | 1.056349 |
| 08 不動産      | 0.005955 | 0.015948 | 0.004647 | 0.009170 | 0.009445 | 0.029492 | 0.022302 |
| 09 運輸・郵便    | 0.058795 | 0.260243 | 0.026821 | 0.045990 | 0.038906 | 0.048092 | 0.037589 |
| 10 情報通信     | 0.007523 | 0.013237 | 0.007334 | 0.015186 | 0.017511 | 0.032188 | 0.052522 |
| 11 公務       | 0.000814 | 0.002208 | 0.000613 | 0.002042 | 0.000866 | 0.000978 | 0.000883 |
| 12 サービス     | 0.043427 | 0.087732 | 0.044026 | 0.112115 | 0.125882 | 0.089364 | 0.143331 |
| 13 分類不明     | 0.005673 | 0.015397 | 0.004277 | 0.014235 | 0.006036 | 0.006819 | 0.006158 |
| 列和          | 1.328375 | 1.557976 | 1.372390 | 1.387999 | 1.361913 | 1.271794 | 1.360179 |
| 影響力係数       | 0.971496 | 1.139412 | 1.003686 | 1.015102 | 0.996024 | 0.930116 | 0.994756 |

| 08       | 09       | 10       | 11       | 12       | 13       | 行和       | 感応度係数    |
|----------|----------|----------|----------|----------|----------|----------|----------|
| 不動産      | 運輸・郵便    | 情報通信     | 公務       | サービス     | 分類不明     |          |          |
| 0.000091 | 0.000655 | 0.000512 | 0.000486 | 0.002549 | 0.000364 | 1.056965 | 0.773003 |
| 0.000013 | 0.000064 | 0.000045 | 0.000060 | 0.000084 | 0.000041 | 1.005295 | 0.735214 |
| 0.003870 | 0.058772 | 0.028060 | 0.033868 | 0.057002 | 0.031150 | 1.774693 | 1.297907 |
| 0.002620 | 0.002575 | 0.001926 | 0.002991 | 0.001339 | 0.000856 | 1.028623 | 0.752275 |
| 0.002986 | 0.010965 | 0.008929 | 0.012468 | 0.016365 | 0.006763 | 1.193243 | 0.872668 |
| 0.002222 | 0.026024 | 0.013629 | 0.012921 | 0.033445 | 0.011663 | 1.297663 | 0.949035 |
| 0.060858 | 0.033222 | 0.011312 | 0.026075 | 0.012513 | 0.010917 | 1.355642 | 0.991438 |
| 1.026428 | 0.028232 | 0.022737 | 0.006071 | 0.015651 | 0.031528 | 1.227606 | 0.897800 |
| 0.005206 | 1.109156 | 0.030047 | 0.039179 | 0.026475 | 0.068513 | 1.795011 | 1.312766 |
| 0.006642 | 0.016497 | 1.175500 | 0.030776 | 0.026355 | 0.075069 | 1.476340 | 1.079709 |
| 0.000299 | 0.001382 | 0.000631 | 1.000334 | 0.000822 | 0.143633 | 1.155504 | 0.845068 |
| 0.033550 | 0.149005 | 0.172978 | 0.132596 | 1.101359 | 0.089282 | 2.324646 | 1.700110 |
| 0.002082 | 0.009636 | 0.004397 | 0.002331 | 0.005733 | 1.001545 | 1.084319 | 0.793008 |
| 1.146867 | 1.446185 | 1.470702 | 1.300157 | 1.299689 | 1.471325 |          |          |
| 0.838752 | 1.057655 | 1.075585 | 0.950859 | 0.950517 | 1.076041 |          |          |

## (5) 最終需要項目別生産誘発額

(単位：百万円)

|             | 家計外消費支出<br>出(列) | 民間消費支出    | 一般政府消費<br>支出 | 県内総固定資<br>本形成 | 在庫純増   | 移輸出        | 計          |
|-------------|-----------------|-----------|--------------|---------------|--------|------------|------------|
| 01 農林漁業     | 1,328           | 42,801    | 4,438        | 5,452         | -192   | 117,630    | 171,456    |
| 02 鉱業       | 29              | 1,085     | 137          | 427           | -55    | 5,075      | 6,697      |
| 03 製造業      | 31,160          | 718,288   | 118,447      | 551,205       | -7,514 | 9,241,302  | 10,652,888 |
| 04 建設       | 414             | 9,519     | 4,556        | 1,053,233     | 2      | 12,235     | 1,079,958  |
| 05 電力・ガス・水道 | 4,958           | 216,043   | 23,914       | 20,968        | -8     | 206,936    | 472,811    |
| 06 商業       | 38,248          | 839,147   | 63,928       | 210,076       | 7,078  | 1,007,088  | 2,165,565  |
| 07 金融・保険    | 4,092           | 518,939   | 41,606       | 32,804        | 80     | 127,013    | 724,534    |
| 08 不動産      | 5,066           | 1,258,601 | 30,242       | 82,848        | 178    | 73,094     | 1,450,029  |
| 09 運輸・郵便    | 17,001          | 350,711   | 75,152       | 84,907        | 421    | 721,125    | 1,249,317  |
| 10 情報通信     | 11,590          | 364,206   | 69,063       | 74,774        | -428   | 148,959    | 668,164    |
| 11 公務       | 252             | 29,836    | 846,907      | 2,850         | 3      | 7,555      | 887,403    |
| 12 サービス     | 275,906         | 1,933,433 | 1,853,115    | 576,903       | 305    | 638,432    | 5,278,095  |
| 13 分類不明     | 1,758           | 25,935    | 10,982       | 19,870        | 21     | 52,680     | 111,246    |
| 計           | 391,802         | 6,308,545 | 3,142,487    | 2,716,316     | -111   | 12,359,123 | 24,918,163 |

## (6) 最終需要項目別生産誘発係数

|             | 家計外消費支出<br>出(列) | 民間消費支出   | 一般政府消費<br>支出 | 県内総固定資<br>本形成 | 在庫純増      | 移輸出      | 平均       |
|-------------|-----------------|----------|--------------|---------------|-----------|----------|----------|
| 01 農林漁業     | 0.003781        | 0.006716 | 0.001779     | 0.002011      | 0.014950  | 0.013011 | 0.008181 |
| 02 鉱業       | 0.000082        | 0.000170 | 0.000055     | 0.000158      | 0.004314  | 0.000561 | 0.000320 |
| 03 製造業      | 0.088733        | 0.112709 | 0.047476     | 0.203372      | 0.584191  | 1.022201 | 0.508319 |
| 04 建設       | 0.001179        | 0.001494 | 0.001826     | 0.388599      | -0.000129 | 0.001353 | 0.051532 |
| 05 電力・ガス・水道 | 0.014120        | 0.033900 | 0.009585     | 0.007736      | 0.000588  | 0.022890 | 0.022561 |
| 06 商業       | 0.108917        | 0.131673 | 0.025624     | 0.077509      | -0.550239 | 0.111396 | 0.103333 |
| 07 金融・保険    | 0.011651        | 0.081428 | 0.016677     | 0.012103      | -0.006244 | 0.014049 | 0.034572 |
| 08 不動産      | 0.014426        | 0.197491 | 0.012122     | 0.030567      | -0.013803 | 0.008085 | 0.069190 |
| 09 運輸・郵便    | 0.048414        | 0.055031 | 0.030122     | 0.031327      | -0.032714 | 0.079765 | 0.059613 |
| 10 情報通信     | 0.033004        | 0.057149 | 0.027682     | 0.027589      | 0.033280  | 0.016477 | 0.031882 |
| 11 公務       | 0.000718        | 0.004682 | 0.339456     | 0.001051      | -0.000233 | 0.000836 | 0.042344 |
| 12 サービス     | 0.0785689       | 0.303380 | 0.742763     | 0.212853      | -0.023741 | 0.070618 | 0.251853 |
| 13 分類不明     | 0.005006        | 0.004070 | 0.004402     | 0.007331      | -0.001626 | 0.005827 | 0.005308 |
| 計           | 1.115721        | 0.989891 | 1.259567     | 1.002208      | 0.008594  | 1.367071 | 1.189009 |

## (7) 最終需要項目別生産誘発依存度

|             | 家計外消費支出<br>出(列) | 民間消費支出   | 一般政府消費<br>支出 | 県内総固定資<br>本形成 | 在庫純増      | 移輸出      | 計        |
|-------------|-----------------|----------|--------------|---------------|-----------|----------|----------|
| 01 農林漁業     | 0.007744        | 0.249635 | 0.025882     | 0.031797      | -0.001122 | 0.686064 | 1.000000 |
| 02 鉱業       | 0.004308        | 0.162040 | 0.020385     | 0.063797      | -0.008286 | 0.757757 | 1.000000 |
| 03 製造業      | 0.002925        | 0.067427 | 0.011119     | 0.051742      | -0.000705 | 0.867493 | 1.000000 |
| 04 建設       | 0.000384        | 0.008814 | 0.004218     | 0.975253      | 0.000002  | 0.011329 | 1.000000 |
| 05 電力・ガス・水道 | 0.010487        | 0.456933 | 0.050578     | 0.044347      | -0.000016 | 0.437671 | 1.000000 |
| 06 商業       | 0.017662        | 0.387495 | 0.029520     | 0.097008      | 0.003268  | 0.465047 | 1.000000 |
| 07 金融・保険    | 0.005647        | 0.716238 | 0.057425     | 0.045276      | 0.000111  | 0.175303 | 1.000000 |
| 08 不動産      | 0.003494        | 0.867983 | 0.020856     | 0.057135      | 0.000122  | 0.050409 | 1.000000 |
| 09 運輸・郵便    | 0.013609        | 0.280722 | 0.060155     | 0.067962      | 0.000337  | 0.577215 | 1.000000 |
| 10 情報通信     | 0.017346        | 0.545085 | 0.103362     | 0.111910      | -0.000641 | 0.222937 | 1.000000 |
| 11 公務       | 0.000284        | 0.033622 | 0.954366     | 0.003211      | 0.000003  | 0.008514 | 1.000000 |
| 12 サービス     | 0.052274        | 0.366313 | 0.351096     | 0.109301      | 0.000058  | 0.120959 | 1.000000 |
| 13 分類不明     | 0.015802        | 0.233131 | 0.098717     | 0.178616      | 0.000188  | 0.473546 | 1.000000 |
| 平均          | 0.015724        | 0.253171 | 0.126112     | 0.109009      | -0.000004 | 0.495989 | 1.000000 |



(8) 最終需要項目別粗付加価値誘発額

(単位：百万円)

|             | 家計外消費支出(列) | 民間消費支出    | 一般政府消費支出  | 県内総固定資本形成 | 在庫純増   | 移輸出       | 計          |
|-------------|------------|-----------|-----------|-----------|--------|-----------|------------|
| 01 農林漁業     | 697        | 22,475    | 2,330     | 2,863     | -101   | 61,768    | 90,033     |
| 02 鉱業       | 14         | 513       | 65        | 202       | -26    | 2,401     | 3,168      |
| 03 製造業      | 10,650     | 245,508   | 40,485    | 188,400   | -2,568 | 3,158,639 | 3,641,114  |
| 04 建設       | 207        | 4,748     | 2,272     | 525,357   | 1      | 6,103     | 538,688    |
| 05 電力・ガス・水道 | 1,989      | 86,654    | 9,592     | 8,410     | -3     | 83,001    | 189,643    |
| 06 商業       | 28,901     | 634,081   | 48,306    | 158,739   | 5,348  | 760,982   | 1,636,357  |
| 07 金融・保険    | 2,808      | 356,118   | 28,552    | 22,511    | 55     | 87,162    | 497,206    |
| 08 不動産      | 4,461      | 1,108,390 | 26,633    | 72,960    | 156    | 64,371    | 1,276,972  |
| 09 運輸・郵便    | 9,493      | 195,829   | 41,963    | 47,410    | 235    | 402,660   | 697,590    |
| 10 情報通信     | 6,753      | 212,213   | 40,241    | 43,569    | -249   | 86,794    | 389,321    |
| 11 公務       | 180        | 21,345    | 605,870   | 2,039     | 2      | 5,405     | 634,841    |
| 12 サービス     | 184,333    | 1,291,726 | 1,238,066 | 385,429   | 204    | 426,536   | 3,526,293  |
| 13 分類不明     | 1,030      | 15,196    | 6,435     | 11,643    | 12     | 30,867    | 65,183     |
| 計           | 251,516    | 4,194,797 | 2,090,810 | 1,469,531 | 3,066  | 5,176,689 | 13,186,409 |

(9) 最終需要項目別粗付加価値誘発係数

|             | 家計外消費支出(列) | 民間消費支出   | 一般政府消費支出 | 県内総固定資本形成 | 在庫純増      | 移輸出      | 平均       |
|-------------|------------|----------|----------|-----------|-----------|----------|----------|
| 01 農林漁業     | 0.001985   | 0.003527 | 0.000934 | 0.001056  | 0.007850  | 0.006832 | 0.004296 |
| 02 鉱業       | 0.000039   | 0.000081 | 0.000026 | 0.000075  | 0.002041  | 0.000266 | 0.000151 |
| 03 製造業      | 0.030329   | 0.038523 | 0.016227 | 0.069512  | 0.199674  | 0.349384 | 0.173741 |
| 04 建設       | 0.000588   | 0.000745 | 0.000911 | 0.193835  | -0.000064 | 0.000675 | 0.025704 |
| 05 電力・ガス・水道 | 0.005663   | 0.013597 | 0.003845 | 0.003103  | 0.000236  | 0.009181 | 0.009049 |
| 06 商業       | 0.082300   | 0.099495 | 0.019362 | 0.058568  | -0.415775 | 0.084174 | 0.078081 |
| 07 金融・保険    | 0.007996   | 0.055879 | 0.011444 | 0.008306  | -0.004285 | 0.009641 | 0.023725 |
| 08 不動産      | 0.012705   | 0.173921 | 0.010675 | 0.026919  | -0.012156 | 0.007120 | 0.060933 |
| 09 運輸・郵便    | 0.027033   | 0.030728 | 0.016820 | 0.017492  | -0.018267 | 0.044539 | 0.033287 |
| 10 情報通信     | 0.019231   | 0.033299 | 0.016129 | 0.016075  | 0.019391  | 0.009601 | 0.018577 |
| 11 公務       | 0.000514   | 0.003349 | 0.242844 | 0.000752  | -0.000167 | 0.000598 | 0.030292 |
| 12 サービス     | 0.524918   | 0.202688 | 0.496240 | 0.142207  | -0.015861 | 0.047180 | 0.168263 |
| 13 分類不明     | 0.002933   | 0.002384 | 0.002579 | 0.004296  | -0.000953 | 0.003414 | 0.003110 |
| 計           | 0.716234   | 0.658217 | 0.838035 | 0.542196  | -0.238335 | 0.572605 | 0.629210 |

(10) 最終需要項目別粗付加価値誘発依存度

|             | 家計外消費支出(列) | 民間消費支出   | 一般政府消費支出 | 県内総固定資本形成 | 在庫純増      | 移輸出      | 計        |
|-------------|------------|----------|----------|-----------|-----------|----------|----------|
| 01 農林漁業     | 0.007744   | 0.249635 | 0.025882 | 0.031797  | -0.001122 | 0.686064 | 1.000000 |
| 02 鉱業       | 0.004308   | 0.162040 | 0.020385 | 0.063797  | -0.008286 | 0.757757 | 1.000000 |
| 03 製造業      | 0.002925   | 0.067427 | 0.011119 | 0.051742  | -0.000705 | 0.867493 | 1.000000 |
| 04 建設       | 0.000384   | 0.008814 | 0.004218 | 0.975253  | 0.000002  | 0.011329 | 1.000000 |
| 05 電力・ガス・水道 | 0.010487   | 0.456933 | 0.050578 | 0.044347  | -0.000016 | 0.437671 | 1.000000 |
| 06 商業       | 0.017662   | 0.387495 | 0.029520 | 0.097008  | 0.003268  | 0.465047 | 1.000000 |
| 07 金融・保険    | 0.005647   | 0.716238 | 0.057425 | 0.045276  | 0.000111  | 0.175303 | 1.000000 |
| 08 不動産      | 0.003494   | 0.867983 | 0.020856 | 0.057135  | 0.000122  | 0.050409 | 1.000000 |
| 09 運輸・郵便    | 0.013609   | 0.280722 | 0.060155 | 0.067962  | 0.000337  | 0.577215 | 1.000000 |
| 10 情報通信     | 0.017346   | 0.545085 | 0.103362 | 0.111910  | -0.000641 | 0.222937 | 1.000000 |
| 11 公務       | 0.000284   | 0.033622 | 0.954366 | 0.003211  | 0.000003  | 0.008514 | 1.000000 |
| 12 サービス     | 0.052274   | 0.366313 | 0.351096 | 0.109301  | 0.000058  | 0.120959 | 1.000000 |
| 13 分類不明     | 0.015802   | 0.233131 | 0.098717 | 0.178616  | 0.000188  | 0.473546 | 1.000000 |
| 平均          | 0.019074   | 0.318115 | 0.158558 | 0.111443  | 0.000232  | 0.392578 | 1.000000 |

## (11) 最終需要項目別移輸入誘発額

(単位：百万円)

|             | 家計外消費支出(列) | 民間消費支出    | 一般政府消費支出 | 県内総固定資本形成 | 在庫純増    | 移輸出       | 計         |
|-------------|------------|-----------|----------|-----------|---------|-----------|-----------|
| 01 農林漁業     | 2,392      | 77,099    | 7,994    | 9,820     | -346    | 102,855   | 199,813   |
| 02 鉱業       | 1,915      | 72,040    | 9,063    | 28,363    | -3,684  | 288,291   | 395,988   |
| 03 製造業      | 59,455     | 1,370,544 | 226,006  | 1,051,738 | -14,338 | 3,197,649 | 5,891,053 |
| 04 建設       | 0          | 0         | 0        | 0         | 0       | 0         | 0         |
| 05 電力・ガス・水道 | 1,264      | 55,080    | 6,097    | 5,346     | -2      | 37,714    | 105,498   |
| 06 商業       | 13,096     | 287,327   | 21,889   | 71,931    | 2,423   | 101,770   | 498,437   |
| 07 金融・保険    | 212        | 26,862    | 2,154    | 1,698     | 4       | 5,521     | 36,451    |
| 08 不動産      | 27         | 6,828     | 164      | 449       | 1       | 397       | 7,866     |
| 09 運輸・郵便    | 4,317      | 89,054    | 19,083   | 21,560    | 107     | 75,190    | 209,311   |
| 10 情報通信     | 3,002      | 94,347    | 17,891   | 19,370    | -111    | 26,116    | 160,615   |
| 11 公務       | 0          | 0         | 0        | 0         | 0       | 0         | 0         |
| 12 サービス     | 13,824     | 96,874    | 92,850   | 28,906    | 15      | 24,875    | 257,344   |
| 13 分類不明     | 143        | 2,116     | 896      | 1,621     | 2       | 3,522     | 8,300     |
| 計           | 99,649     | 2,178,170 | 404,085  | 1,240,802 | -15,929 | 3,863,899 | 7,770,676 |

## (12) 最終需要項目別移輸入誘発係数

|             | 家計外消費支出(列) | 民間消費支出   | 一般政府消費支出 | 県内総固定資本形成 | 在庫純増      | 移輸出      | 平均       |
|-------------|------------|----------|----------|-----------|-----------|----------|----------|
| 01 農林漁業     | 0.006810   | 0.012098 | 0.003204 | 0.003623  | 0.026930  | 0.011377 | 0.009534 |
| 02 鉱業       | 0.005454   | 0.011304 | 0.003632 | 0.010465  | 0.286388  | 0.031889 | 0.018895 |
| 03 製造業      | 0.169308   | 0.215056 | 0.090587 | 0.388047  | 1.114677  | 0.353699 | 0.281101 |
| 04 建設       | 0.000000   | 0.000000 | 0.000000 | 0.000000  | 0.000000  | 0.000000 | 0.000000 |
| 05 電力・ガス・水道 | 0.003600   | 0.008643 | 0.002444 | 0.001972  | 0.000150  | 0.004172 | 0.005034 |
| 06 商業       | 0.037294   | 0.045085 | 0.008774 | 0.026539  | -0.188404 | 0.011257 | 0.023784 |
| 07 金融・保険    | 0.000603   | 0.004215 | 0.000863 | 0.000627  | -0.000323 | 0.000611 | 0.001739 |
| 08 不動産      | 0.000078   | 0.001071 | 0.000066 | 0.000166  | -0.000075 | 0.000044 | 0.000375 |
| 09 運輸・郵便    | 0.012294   | 0.013974 | 0.007649 | 0.007955  | -0.008307 | 0.008317 | 0.009988 |
| 10 情報通信     | 0.008550   | 0.014804 | 0.007171 | 0.007147  | 0.008621  | 0.002889 | 0.007664 |
| 11 公務       | 0.000000   | 0.000000 | 0.000000 | 0.000000  | 0.000000  | 0.000000 | 0.000000 |
| 12 サービス     | 0.039367   | 0.015201 | 0.037216 | 0.010665  | -0.001190 | 0.002751 | 0.012280 |
| 13 分類不明     | 0.000408   | 0.000332 | 0.000359 | 0.000598  | -0.000133 | 0.000390 | 0.000396 |
| 計           | 0.283766   | 0.341783 | 0.161965 | 0.457804  | 1.238335  | 0.427395 | 0.370790 |

## (13) 最終需要項目別移輸入誘発依存度

|             | 家計外消費支出(列) | 民間消費支出   | 一般政府消費支出 | 県内総固定資本形成 | 在庫純増      | 移輸出      | 計        |
|-------------|------------|----------|----------|-----------|-----------|----------|----------|
| 01 農林漁業     | 0.011969   | 0.385855 | 0.040006 | 0.049147  | -0.001734 | 0.514756 | 1.000000 |
| 02 鉱業       | 0.004836   | 0.181925 | 0.022886 | 0.071626  | -0.009303 | 0.728029 | 1.000000 |
| 03 製造業      | 0.010092   | 0.232648 | 0.038364 | 0.178531  | -0.002434 | 0.542797 | 1.000000 |
| 04 建設       | 0.000000   | 0.000000 | 0.000000 | 0.000000  | 0.000000  | 0.000000 | 0.000000 |
| 05 電力・ガス・水道 | 0.011983   | 0.522091 | 0.057790 | 0.050671  | -0.000018 | 0.357484 | 1.000000 |
| 06 商業       | 0.026275   | 0.576456 | 0.043916 | 0.144313  | 0.004862  | 0.204179 | 1.000000 |
| 07 金融・保険    | 0.005810   | 0.736944 | 0.059085 | 0.046584  | 0.000114  | 0.151462 | 1.000000 |
| 08 不動産      | 0.003494   | 0.867985 | 0.020856 | 0.057135  | 0.000122  | 0.050407 | 1.000000 |
| 09 運輸・郵便    | 0.020625   | 0.425464 | 0.091171 | 0.103004  | 0.000510  | 0.359225 | 1.000000 |
| 10 情報通信     | 0.018693   | 0.587408 | 0.111388 | 0.120600  | -0.000690 | 0.162602 | 1.000000 |
| 11 公務       | 0.000000   | 0.000000 | 0.000000 | 0.000000  | 0.000000  | 0.000000 | 0.000000 |
| 12 サービス     | 0.053719   | 0.376439 | 0.360801 | 0.112323  | 0.000059  | 0.096659 | 1.000000 |
| 13 分類不明     | 0.017279   | 0.254918 | 0.107942 | 0.195309  | 0.000206  | 0.424346 | 1.000000 |
| 平均          | 0.012824   | 0.280306 | 0.052001 | 0.159677  | -0.002050 | 0.497241 | 1.000000 |

## 2 45 部門統合表

|                                                |    |
|------------------------------------------------|----|
| (1) 生産者価格評価表                                   | 25 |
| (2) 投入係数表                                      | 33 |
| (3) 逆行列係数表（閉鎖型）： $(I - A)^{-1}$ 型              | 39 |
| (4) 逆行列係数表（開放型）： $[I - (I - \hat{M})A]^{-1}$ 型 | 45 |
| (5) 最終需要項目別生産誘発額                               | 51 |
| (6) 最終需要項目別生産誘発係数                              | 52 |
| (7) 最終需要項目別生産誘発依存度                             | 53 |
| (8) 最終需要項目別粗付加価値誘発額                            | 54 |
| (9) 最終需要項目別粗付加価値誘発係数                           | 55 |
| (10) 最終需要項目別粗付加価値誘発依存度                         | 56 |
| (11) 最終需要項目別移輸入誘発額                             | 57 |
| (12) 最終需要項目別移輸入誘発係数                            | 58 |
| (13) 最終需要項目別移輸入誘発依存度                           | 59 |

## (1) 生産者価格評価表

|                       | 01      | 06    | 11      | 14     | 15          | 16      | 17     |
|-----------------------|---------|-------|---------|--------|-------------|---------|--------|
|                       | 農林漁業    | 鉱業    | 飲食料品    | 繊維製品   | 衣服・その他の繊維製品 | 木材・木製品  | 家具・装備品 |
| 01 農林漁業               | 19,192  | 0     | 134,952 | 491    | 90          | 26,518  | 0      |
| 06 鉱業                 | 5       | 2     | 215     | 27     | 5           | 1       | 0      |
| 11 飲食料品               | 17,090  | 0     | 121,374 | 22     | 173         | 187     | 0      |
| 14 繊維製品               | 404     | 0     | 7       | 10,316 | 15,376      | 39      | 301    |
| 15 衣服・その他の繊維製品        | 638     | 28    | 739     | 96     | 874         | 164     | 74     |
| 16 木材・木製品             | 461     | 6     | 393     | 6      | 24          | 27,039  | 5,275  |
| 17 家具・装備品             | 10      | 10    | 258     | 34     | 50          | 43      | 1,053  |
| 18 パルプ・紙・板紙・加工紙       | 2,662   | 0     | 8,960   | 89     | 395         | 1,244   | 847    |
| 19 印刷・製版・製本           | 19      | 2     | 5,535   | 10     | 305         | 109     | 125    |
| 20 化学製品               | 6,730   | 73    | 6,180   | 8,897  | 5,030       | 3,512   | 950    |
| 21 石油・石炭製品            | 2,182   | 199   | 3,096   | 418    | 153         | 264     | 69     |
| 22 プラスチック製品           | 1,087   | 0     | 11,632  | 133    | 638         | 803     | 1,205  |
| 23 ゴム製品               | 244     | 21    | 171     | 11     | 170         | 40      | 44     |
| 24 なめし革・革製品・毛皮        | 13      | 21    | 21      | 5      | 148         | 33      | 38     |
| 25 窯業・土石製品            | 312     | 0     | 1,006   | 11     | 44          | 23      | 571    |
| 26 鉄鋼                 | 11      | 8     | 0       | 4      | 9           | 76      | 2,511  |
| 27 非鉄金属               | 0       | 0     | 829     | 0      | 0           | 92      | 478    |
| 28 金属製品               | 201     | 143   | 4,744   | 5      | 322         | 859     | 2,260  |
| 29 はん用機械              | 0       | 18    | 0       | 0      | 0           | 11      | 263    |
| 30 生産用機械              | 0       | 16    | 0       | 0      | 0           | 3       | 23     |
| 31 業務用機械              | 58      | 0     | 0       | 0      | 0           | 0       | 0      |
| 32 電子部品               | 0       | 0     | 0       | 0      | 0           | 0       | 1      |
| 33 電気機械               | 38      | 0     | 0       | 0      | 0           | 2       | 25     |
| 34 情報通信機器             | 0       | 0     | 4       | 0      | 0           | 0       | 0      |
| 35 自動車                | 0       | 0     | 0       | 0      | 0           | 0       | 0      |
| 36 船舶・同修理             | 1,195   | 0     | 0       | 0      | 0           | 0       | 0      |
| 37 その他の輸送機械・同修理       | 0       | 0     | 0       | 0      | 0           | 0       | 0      |
| 39 その他の製造工業製品         | 444     | 11    | 375     | 21     | 1,647       | 996     | 361    |
| 41 建設                 | 144     | 9     | 129     | 42     | 61          | 37      | 29     |
| 46 電力・ガス・熱供給          | 979     | 98    | 6,424   | 1,292  | 1,083       | 1,398   | 304    |
| 47 水道                 | 117     | 13    | 1,330   | 79     | 94          | 66      | 25     |
| 48 廃棄物処理              | 78      | 13    | 534     | 4      | 23          | 47      | 9      |
| 51 商業                 | 10,109  | 156   | 52,485  | 2,262  | 6,089       | 7,338   | 2,776  |
| 53 金融・保険              | 1,209   | 350   | 3,604   | 921    | 1,515       | 1,085   | 647    |
| 55 不動産                | 344     | 43    | 1,739   | 115    | 388         | 216     | 207    |
| 57 運輸・郵便              | 9,892   | 1,925 | 22,328  | 1,121  | 1,984       | 5,643   | 1,331  |
| 59 情報通信               | 581     | 28    | 2,678   | 190    | 442         | 418     | 272    |
| 61 公務                 | 0       | 0     | 0       | 0      | 0           | 0       | 0      |
| 63 教育・研究              | 8       | 0     | 361     | 0      | 4           | 14      | 13     |
| 64 医療・福祉              | 72      | 0     | 0       | 0      | 0           | 0       | 0      |
| 65 他に分類されない会員制団体      | 190     | 12    | 360     | 12     | 62          | 84      | 68     |
| 66 対事業所サービス           | 3,738   | 229   | 21,552  | 900    | 3,262       | 3,249   | 1,402  |
| 67 対個人サービス            | 52      | 1     | 103     | 4      | 13          | 8       | 5      |
| 68 事務用品               | 140     | 5     | 556     | 40     | 110         | 92      | 53     |
| 69 分類不明               | 774     | 89    | 3,132   | 100    | 285         | 1,122   | 76     |
| 70 内生部門計              | 81,423  | 3,529 | 417,806 | 27,678 | 40,868      | 82,875  | 23,691 |
| 71 家計外消費支出(行)         | 561     | 309   | 7,043   | 541    | 1,102       | 1,027   | 694    |
| 91 雇用者所得              | 19,885  | 1,387 | 102,830 | 10,414 | 21,299      | 20,402  | 10,248 |
| 92 営業余剰               | 46,169  | 925   | 98,831  | -6,622 | -188        | 28,201  | 4,927  |
| 93 資本減耗引当             | 25,543  | 189   | 31,452  | 6,228  | 7,862       | 9,723   | 2,038  |
| 94 間接税(関税・輸入品商品税を除く。) | 6,772   | 358   | 20,693  | 1,981  | 3,643       | 4,979   | 1,228  |
| 95 (控除) 経常補助金         | -8,897  | 0     | -2,371  | 0      | 0           | -3      | 0      |
| 96 粗付加価値部門計           | 90,033  | 3,168 | 258,478 | 12,542 | 33,718      | 64,329  | 19,135 |
| 97 県内生産額              | 171,456 | 6,697 | 676,284 | 40,220 | 74,586      | 147,204 | 42,826 |

(単位：百万円)

| 18           | 19       | 20      | 21      | 22       | 23     | 24          | 25      | 26        |
|--------------|----------|---------|---------|----------|--------|-------------|---------|-----------|
| パルプ・紙・板紙・加工紙 | 印刷・製版・製本 | 化学製品    | 石油・石炭製品 | プラスチック製品 | ゴム製品   | なめし革・革製品・毛皮 | 窯業・土石製品 | 鉄鋼        |
| 125          | 0        | 250     | 0       | 0        | 1,674  | 19          | 29      | 0         |
| 1,677        | 0        | 3,343   | 61,367  | 13       | 32     | 0           | 7,379   | 174,145   |
| 389          | 0        | 1,200   | 0       | 9        | 0      | 67          | 71      | 1         |
| 270          | 31       | 523     | 0       | 250      | 1,002  | 33          | 92      | 1         |
| 199          | 25       | 215     | 19      | 149      | 176    | 3           | 156     | 534       |
| 10,830       | 5        | 34      | 0       | 78       | 4      | 6           | 136     | 70        |
| 127          | 32       | 225     | 12      | 385      | 104    | 1           | 101     | 294       |
| 27,174       | 10,056   | 2,615   | 2       | 2,503    | 391    | 19          | 629     | 121       |
| 244          | 3,705    | 665     | 10      | 158      | 85     | 1           | 32      | 149       |
| 4,694        | 2,236    | 142,137 | 711     | 90,519   | 10,666 | 23          | 3,846   | 7,649     |
| 691          | 130      | 3,166   | 16,525  | 452      | 352    | 4           | 2,046   | 68,947    |
| 804          | 3,387    | 2,682   | 0       | 103,748  | 3,991  | 70          | 235     | 24        |
| 26           | 40       | 176     | 24      | 299      | 3,759  | 140         | 159     | 1,126     |
| 10           | 7        | 26      | 24      | 49       | 17     | 444         | 13      | 49        |
| 151          | 3        | 1,641   | 371     | 1,417    | 85     | 0           | 7,074   | 11,200    |
| 0            | 0        | 18      | 0       | 873      | 529    | 0           | 957     | 1,613,647 |
| 14           | 123      | 2,273   | 0       | 996      | 110    | 1           | 755     | 16,634    |
| 217          | 43       | 2,318   | 116     | 800      | 2,144  | 16          | 875     | 734       |
| 0            | 0        | 6       | 0       | 209      | 0      | 0           | 94      | 83        |
| 0            | 0        | 0       | 4       | 1,466    | 0      | 0           | 125     | 101       |
| 0            | 0        | 1       | 0       | 0        | 0      | 0           | 0       | 0         |
| 0            | 57       | 0       | 0       | 0        | 0      | 0           | 0       | 3         |
| 0            | 1        | 1       | 0       | 9        | 0      | 0           | 6       | 0         |
| 0            | 0        | 2       | 0       | 0        | 0      | 0           | 1       | 0         |
| 0            | 0        | 0       | 0       | 0        | 0      | 0           | 0       | 0         |
| 0            | 0        | 0       | 0       | 0        | 0      | 0           | 0       | 0         |
| 0            | 0        | 0       | 0       | 0        | 0      | 0           | 0       | 0         |
| 2,665        | 4        | 252     | 1,618   | 854      | 23     | 33          | 341     | 19,866    |
| 303          | 48       | 568     | 88      | 607      | 56     | 0           | 227     | 3,406     |
| 7,421        | 1,156    | 8,164   | 914     | 9,574    | 1,443  | 14          | 2,991   | 55,851    |
| 531          | 43       | 982     | 231     | 492      | 54     | 0           | 107     | 2,081     |
| 177          | 44       | 672     | 14      | 19       | 9      | 0           | 287     | 335       |
| 8,130        | 5,050    | 12,388  | 3,085   | 24,675   | 3,744  | 212         | 3,125   | 34,714    |
| 1,215        | 771      | 2,645   | 578     | 1,829    | 470    | 13          | 1,039   | 9,053     |
| 261          | 393      | 835     | 111     | 1,649    | 256    | 4           | 300     | 2,459     |
| 4,734        | 2,584    | 7,589   | 5,175   | 8,615    | 1,390  | 79          | 5,332   | 36,636    |
| 746          | 509      | 2,161   | 113     | 1,938    | 617    | 11          | 500     | 3,817     |
| 0            | 0        | 0       | 0       | 0        | 0      | 0           | 0       | 0         |
| 32           | 2        | 142     | 0       | 85       | 8      | 0           | 26      | 121       |
| 0            | 2        | 2       | 0       | 1        | 0      | 0           | 0       | 4         |
| 90           | 40       | 433     | 43      | 171      | 30     | 0           | 62      | 1,140     |
| 2,235        | 3,188    | 11,083  | 2,058   | 17,451   | 3,587  | 41          | 5,619   | 23,779    |
| 8            | 12       | 32      | 7       | 35       | 6      | 0           | 5       | 125       |
| 93           | 83       | 181     | 14      | 62       | 31     | 2           | 100     | 264       |
| 275          | 164      | 933     | 186     | 687      | 448    | 9           | 855     | 5,325     |
| 76,558       | 33,974   | 212,579 | 93,420  | 273,126  | 37,293 | 1,265       | 45,727  | 2,094,488 |
| 2,407        | 1,747    | 4,376   | 894     | 9,377    | 1,596  | 64          | 1,843   | 22,610    |
| 12,951       | 21,534   | 29,657  | 4,110   | 108,110  | 22,286 | 627         | 21,991  | 140,244   |
| 11,206       | 15,752   | 28,038  | 6,499   | -2,870   | 4,538  | 254         | 23,884  | 495,030   |
| 9,406        | 10,414   | 40,688  | 9,754   | 40,882   | 13,172 | 142         | 8,810   | 122,383   |
| 2,195        | 2,462    | 6,620   | 1,057   | 17,237   | 3,193  | 59          | 3,245   | 43,918    |
| 0            | -1       | 0       | -9      | -2       | -1     | 0           | 0       | -7        |
| 38,165       | 51,908   | 109,379 | 22,305  | 172,734  | 44,784 | 1,146       | 59,773  | 824,178   |
| 114,723      | 85,882   | 321,958 | 115,725 | 445,860  | 82,077 | 2,411       | 105,500 | 2,918,666 |

|                       | 27      | 28      | 29      | 30      | 31      | 32      | 33      |
|-----------------------|---------|---------|---------|---------|---------|---------|---------|
|                       | 非鉄金属    | 金属製品    | はん用機械   | 生産用機械   | 業務用機械   | 電子部品    | 電気機械    |
| 01 農林漁業               | 3       | 0       | 0       | 0       | 0       | 0       | 0       |
| 06 鉱業                 | 28,214  | 69      | 28      | 33      | 5       | 38      | 15      |
| 11 飲食料品               | 0       | 0       | 0       | 0       | 0       | 0       | 0       |
| 14 繊維製品               | 75      | 52      | 15      | 213     | 18      | 354     | 27      |
| 15 衣服・その他の繊維製品        | 120     | 234     | 234     | 503     | 199     | 721     | 396     |
| 16 木材・木製品             | 307     | 227     | 32      | 124     | 184     | 23      | 64      |
| 17 家具・装備品             | 64      | 62      | 79      | 237     | 45      | 301     | 200     |
| 18 パルプ・紙・板紙・加工紙       | 168     | 369     | 189     | 305     | 218     | 934     | 1,559   |
| 19 印刷・製版・製本           | 137     | 154     | 315     | 1,095   | 256     | 1,530   | 308     |
| 20 化学製品               | 1,878   | 2,225   | 635     | 2,468   | 3,522   | 5,729   | 3,465   |
| 21 石油・石炭製品            | 541     | 703     | 343     | 697     | 118     | 441     | 303     |
| 22 プラスチック製品           | 1,169   | 390     | 765     | 3,773   | 2,179   | 4,937   | 8,594   |
| 23 ゴム製品               | 26      | 302     | 2,659   | 14,764  | 1,094   | 995     | 1,532   |
| 24 なめし革・革製品・毛皮        | 9       | 43      | 9       | 125     | 153     | 85      | 23      |
| 25 窯業・土石製品            | 1,682   | 836     | 1,027   | 2,799   | 599     | 7,427   | 2,752   |
| 26 鉄鋼                 | 357     | 65,068  | 36,517  | 78,055  | 3,830   | 1,153   | 13,535  |
| 27 非鉄金属               | 91,033  | 11,914  | 8,782   | 11,701  | 7,541   | 9,057   | 17,406  |
| 28 金属製品               | 377     | 12,872  | 10,884  | 23,156  | 3,024   | 4,674   | 6,789   |
| 29 はん用機械              | 4       | 238     | 43,966  | 28,425  | 1,301   | 581     | 2,214   |
| 30 生産用機械              | 32      | 131     | 1,420   | 121,322 | 415     | 1,023   | 641     |
| 31 業務用機械              | 0       | 3       | 519     | 3,787   | 9,004   | 58      | 185     |
| 32 電子部品               | 29      | 20      | 1,806   | 4,248   | 10,498  | 80,734  | 28,433  |
| 33 電気機械               | 4       | 94      | 5,058   | 11,637  | 1,334   | 5,065   | 24,415  |
| 34 情報通信機器             | 0       | 6       | 156     | 210     | 4       | 9       | 6       |
| 35 自動車                | 0       | 0       | 0       | 642     | 0       | 0       | 0       |
| 36 船舶・同修理             | 0       | 0       | 0       | 0       | 0       | 0       | 0       |
| 37 その他の輸送機械・同修理       | 0       | 0       | 0       | 0       | 0       | 0       | 0       |
| 39 その他の製造工業製品         | 6,932   | 119     | 15      | 733     | 358     | 250     | 324     |
| 41 建設                 | 252     | 336     | 156     | 498     | 97      | 294     | 180     |
| 46 電力・ガス・熱供給          | 4,704   | 3,846   | 2,154   | 4,619   | 590     | 6,002   | 1,774   |
| 47 水道                 | 170     | 180     | 156     | 420     | 240     | 617     | 176     |
| 48 廃棄物処理              | 41      | 21      | 58      | 18      | 330     | 226     | 61      |
| 51 商業                 | 8,635   | 10,140  | 11,011  | 28,279  | 5,348   | 12,680  | 12,347  |
| 53 金融・保険              | 1,891   | 2,817   | 1,944   | 5,508   | 2,065   | 2,015   | 1,734   |
| 55 不動産                | 245     | 1,211   | 907     | 1,809   | 319     | 518     | 748     |
| 57 運輸・郵便              | 6,013   | 7,252   | 5,781   | 13,375  | 3,556   | 5,561   | 5,142   |
| 59 情報通信               | 641     | 1,339   | 1,771   | 6,383   | 1,122   | 1,926   | 2,641   |
| 61 公務                 | 0       | 0       | 0       | 0       | 0       | 0       | 0       |
| 63 教育・研究              | 6       | 147     | 200     | 495     | 78      | 354     | 310     |
| 64 医療・福祉              | 0       | 0       | 0       | 0       | 0       | 0       | 0       |
| 65 他に分類されない会員制団体      | 65      | 179     | 427     | 989     | 89      | 177     | 150     |
| 66 対事業所サービス           | 4,066   | 7,754   | 12,622  | 27,023  | 4,258   | 15,019  | 10,566  |
| 67 対個人サービス            | 24      | 23      | 31      | 198     | 13      | 46      | 37      |
| 68 事務用品               | 94      | 110     | 253     | 659     | 71      | 277     | 269     |
| 69 分類不明               | 1,207   | 922     | 2,294   | 5,083   | 261     | 262     | 811     |
| 70 内生部門計              | 161,215 | 132,408 | 155,218 | 406,408 | 64,336  | 172,093 | 150,132 |
| 71 家計外消費支出(行)         | 2,635   | 4,760   | 4,718   | 10,475  | 3,991   | 5,481   | 4,538   |
| 91 雇用者所得              | 26,146  | 74,666  | 65,238  | 172,707 | 28,252  | 53,217  | 54,367  |
| 92 営業余剰               | 21,531  | 15,730  | 49,707  | 116,187 | 7,031   | -12,550 | -7,011  |
| 93 資本減耗引当             | 14,121  | 24,849  | 27,747  | 82,332  | 25,953  | 66,245  | 45,666  |
| 94 間接税(関税・輸入品商品税を除く。) | 1,724   | 7,735   | 2,376   | 7,296   | 1,627   | 2,676   | 1,441   |
| 95 (控除) 経常補助金         | -1      | -1      | -1      | -4      | 0       | -1      | -1      |
| 96 粗付加価値部門計           | 66,156  | 127,739 | 149,785 | 388,993 | 66,854  | 115,068 | 99,000  |
| 97 県内生産額              | 227,371 | 260,147 | 305,003 | 795,401 | 131,190 | 287,161 | 249,132 |

(単位：百万円)

| 34         | 35        | 36         | 37                   | 39             | 41        | 46            | 47      | 48      |
|------------|-----------|------------|----------------------|----------------|-----------|---------------|---------|---------|
| 情報通信機<br>器 | 自動車       | 船舶・同修<br>理 | その他の輸<br>送機械・同<br>修理 | その他の製<br>造工業製品 | 建設        | 電力・ガ<br>ス・熱供給 | 水道      | 廃棄物処理   |
| 0          | 0         | 2          | 0                    | 928            | 977       | 0             | 0       | 0       |
| 0          | 322       | 0          | 15                   | 97             | 9,684     | 119,176       | 0       | 0       |
| 0          | 0         | 0          | 0                    | 170            | 21        | 0             | 0       | 0       |
| 1          | 1,554     | 761        | 43                   | 123            | 702       | 0             | 13      | 4       |
| 216        | 3,127     | 370        | 28                   | 244            | 2,201     | 52            | 85      | 173     |
| 6          | 458       | 1,404      | 76                   | 1,735          | 38,808    | 999           | 0       | 0       |
| 130        | 734       | 2,020      | 42                   | 211            | 9,407     | 216           | 309     | 246     |
| 303        | 1,095     | 20         | 10                   | 886            | 2,615     | 0             | 5       | 70      |
| 464        | 2,115     | 442        | 288                  | 448            | 602       | 593           | 313     | 298     |
| 863        | 19,675    | 6,382      | 440                  | 2,174          | 4,746     | 195           | 935     | 1,240   |
| 59         | 3,865     | 1,444      | 630                  | 309            | 15,855    | 20,261        | 1,271   | 1,093   |
| 3,776      | 61,511    | 1,896      | 1,387                | 3,676          | 11,005    | 0             | 3,766   | 149     |
| 766        | 35,170    | 3,660      | 447                  | 463            | 1,390     | 0             | 134     | 1,038   |
| 44         | 276       | 18         | 8                    | 121            | 13        | 239           | 15      | 17      |
| 294        | 16,348    | 706        | 1,024                | 595            | 55,697    | 17            | 513     | 46      |
| 1,038      | 138,835   | 83,854     | 2,952                | 524            | 27,971    | 0             | 3       | 0       |
| 5,634      | 57,740    | 7,168      | 1,111                | 1,529          | 8,299     | 91            | 27      | 0       |
| 2,449      | 18,905    | 16,667     | 601                  | 1,532          | 89,733    | 169           | 86      | 14      |
| 227        | 14,534    | 13,234     | 517                  | 76             | 7,301     | 0             | 1,087   | 0       |
| 88         | 1,832     | 1,314      | 71                   | 17             | 78        | 2             | 28      | 0       |
| 19         | 511       | 575        | 98                   | 29             | 126       | 0             | 8       | 2       |
| 27,819     | 27,431    | 347        | 363                  | 773            | 256       | 2             | 2       | 0       |
| 1,801      | 79,519    | 6,551      | 506                  | 128            | 6,118     | 1             | 14      | 0       |
| 536        | 13,889    | 1,272      | 40                   | 2              | 812       | 2             | 0       | 1       |
| 0          | 1,115,800 | 0          | 1,396                | 0              | 0         | 0             | 0       | 0       |
| 0          | 0         | 43,477     | 0                    | 0              | 0         | 0             | 0       | 0       |
| 0          | 0         | 0          | 23,883               | 0              | 0         | 0             | 0       | 0       |
| 179        | 1,901     | 201        | 12                   | 2,313          | 2,860     | 2,744         | 69      | 47      |
| 81         | 425       | 173        | 122                  | 36             | 249       | 2,149         | 1,303   | 108     |
| 374        | 19,901    | 4,743      | 1,764                | 1,013          | 2,152     | 20,365        | 3,026   | 4,530   |
| 26         | 882       | 278        | 67                   | 157            | 775       | 231           | 10,542  | 907     |
| 18         | 91        | 346        | 219                  | 5              | 1,930     | 3,756         | 215     | 0       |
| 4,257      | 93,010    | 20,870     | 2,685                | 4,557          | 52,299    | 6,288         | 1,896   | 1,344   |
| 702        | 10,545    | 6,268      | 889                  | 1,620          | 13,554    | 6,556         | 2,793   | 2,723   |
| 201        | 2,103     | 853        | 84                   | 101            | 4,765     | 2,248         | 171     | 193     |
| 1,593      | 40,977    | 7,475      | 823                  | 22,478         | 46,150    | 13,960        | 2,177   | 6,190   |
| 1,151      | 5,769     | 1,402      | 453                  | 423            | 10,254    | 2,778         | 2,998   | 930     |
| 0          | 0         | 0          | 0                    | 0              | 0         | 0             | 0       | 0       |
| 353        | 580       | 301        | 14                   | 9              | 194       | 271           | 15      | 18      |
| 0          | 0         | 0          | 0                    | 0              | 0         | 10            | 32      | 0       |
| 78         | 325       | 196        | 66                   | 87             | 887       | 436           | 813     | 147     |
| 3,773      | 68,418    | 9,441      | 3,963                | 4,164          | 94,661    | 26,612        | 15,676  | 6,467   |
| 12         | 239       | 74         | 14                   | 44             | 323       | 24            | 37      | 2       |
| 111        | 695       | 293        | 91                   | 99             | 1,061     | 15            | 113     | 342     |
| 164        | 1,142     | 6,352      | 756                  | 188            | 14,739    | 1,125         | 1,095   | 2,202   |
| 59,606     | 1,862,249 | 252,850    | 47,998               | 54,084         | 541,270   | 231,583       | 51,585  | 30,541  |
| 1,465      | 22,724    | 8,431      | 1,617                | 1,561          | 22,959    | 4,004         | 1,531   | 2,651   |
| 21,594     | 314,533   | 68,807     | 15,354               | 22,709         | 360,495   | 23,505        | 11,760  | 46,427  |
| -9,401     | 65,873    | 32,009     | 2,507                | 3,158          | 70,418    | 7,517         | 20,208  | 14,477  |
| 21,335     | 267,566   | 44,051     | 8,793                | 7,700          | 48,075    | 84,194        | 23,654  | 7,557   |
| 1,141      | -23,363   | 9,330      | 2,039                | 3,429          | 41,919    | 14,941        | 4,807   | 1,979   |
| -1         | -8        | -4         | -4                   | 0              | -5,178    | -125          | -6,353  | 0       |
| 36,133     | 647,325   | 162,624    | 30,306               | 38,557         | 538,688   | 134,036       | 55,607  | 73,091  |
| 95,739     | 2,509,574 | 415,474    | 78,304               | 92,641         | 1,079,958 | 365,619       | 107,192 | 103,632 |

|                       | 51        | 53      | 55        | 57        | 59      | 61      | 63        |
|-----------------------|-----------|---------|-----------|-----------|---------|---------|-----------|
|                       | 商業        | 金融・保険   | 不動産       | 運輸・郵便     | 情報通信    | 公務      | 教育・研究     |
| 01 農林漁業               | 185       | 0       | 2         | 44        | 0       | 51      | 2,060     |
| 06 鉱業                 | 6         | 1       | 2         | 7         | 0       | 18      | 40        |
| 11 飲食料品               | 215       | 0       | 0         | 148       | 0       | 290     | 4,680     |
| 14 繊維製品               | 465       | 5       | 0         | 618       | 56      | 73      | 3         |
| 15 衣服・その他の繊維製品        | 6,780     | 1,085   | 34        | 1,574     | 425     | 2,267   | 367       |
| 16 木材・木製品             | 1,372     | 65      | 2         | 1,406     | 32      | 45      | 51        |
| 17 家具・装備品             | 2,143     | 1,718   | 385       | 820       | 1,430   | 681     | 2,437     |
| 18 パルプ・紙・板紙・加工紙       | 10,037    | 1,259   | 53        | 2,634     | 5,206   | 258     | 3,399     |
| 19 印刷・製版・製本           | 9,822     | 10,982  | 75        | 2,127     | 9,006   | 6,059   | 10,366    |
| 20 化学製品               | 10        | 12      | 32        | 402       | 506     | 702     | 6,807     |
| 21 石油・石炭製品            | 2,753     | 312     | 468       | 106,078   | 437     | 10,818  | 2,878     |
| 22 プラスチック製品           | 8,030     | 1,787   | 550       | 886       | 1,292   | 475     | 3,078     |
| 23 ゴム製品               | 184       | 7       | 0         | 2,240     | 65      | 1,115   | 155       |
| 24 なめし革・革製品・毛皮        | 166       | 79      | 0         | 67        | 916     | 220     | 217       |
| 25 窯業・土石製品            | 328       | 7       | 72        | 51        | 7       | 120     | 1,473     |
| 26 鉄鋼                 | 0         | 0       | 0         | 331       | 0       | 37      | 0         |
| 27 非鉄金属               | 21        | 0       | 0         | 25        | 32      | 218     | 85        |
| 28 金属製品               | 4,947     | 79      | 302       | 1,717     | 227     | 4,407   | 161       |
| 29 はん用機械              | 7         | 0       | 0         | 64        | 4       | 357     | 0         |
| 30 生産用機械              | 6         | 0       | 0         | 66        | 1       | 16      | 0         |
| 31 業務用機械              | 1,381     | 6       | 0         | 26        | 102     | 3,295   | 0         |
| 32 電子部品               | 39        | 30      | 0         | 4         | 605     | 2,194   | 1,262     |
| 33 電気機械               | 266       | 1       | 10        | 152       | 98      | 1,352   | 279       |
| 34 情報通信機器             | 241       | 48      | 35        | 58        | 81      | 854     | 49        |
| 35 自動車                | 0         | 0       | 0         | 21        | 0       | 1,469   | 0         |
| 36 船舶・同修理             | 0         | 0       | 0         | 4,337     | 0       | 1,315   | 58        |
| 37 その他の輸送機械・同修理       | 0         | 0       | 0         | 5,856     | 0       | 8,786   | 0         |
| 39 その他の製造工業製品         | 580       | 159     | 9         | 369       | 1,889   | 1,173   | 4,662     |
| 41 建設                 | 2,054     | 710     | 3,507     | 2,435     | 876     | 2,291   | 1,991     |
| 46 電力・ガス・熱供給          | 26,049    | 2,169   | 3,085     | 6,442     | 2,453   | 6,642   | 12,063    |
| 47 水道                 | 4,144     | 936     | 517       | 3,684     | 1,423   | 3,389   | 8,495     |
| 48 廃棄物処理              | 2,301     | 2,185   | 16        | 3,934     | 2,617   | 18,559  | 4,363     |
| 51 商業                 | 18,480    | 3,666   | 1,249     | 29,573    | 5,459   | 8,282   | 16,733    |
| 53 金融・保険              | 32,974    | 37,685  | 85,066    | 32,797    | 4,030   | 20,103  | 7,735     |
| 55 不動産                | 55,060    | 12,379  | 34,995    | 27,069    | 10,724  | 1,849   | 8,256     |
| 57 運輸・郵便              | 106,584   | 25,043  | 3,306     | 144,316   | 15,816  | 33,568  | 25,519    |
| 59 情報通信               | 64,836    | 35,539  | 4,282     | 12,033    | 122,240 | 24,396  | 24,631    |
| 61 公務                 | 0         | 0       | 0         | 0         | 0       | 0       | 0         |
| 63 教育・研究              | 485       | 202     | 2         | 1,050     | 3,021   | 194     | 1         |
| 64 医療・福祉              | 45        | 110     | 7         | 1,159     | 410     | 25      | 24        |
| 65 他に分類されない会員制団体      | 806       | 1,673   | 295       | 1,125     | 581     | 2       | 1,473     |
| 66 対事業所サービス           | 146,242   | 80,719  | 31,189    | 140,862   | 79,100  | 80,668  | 64,432    |
| 67 対個人サービス            | 1,933     | 156     | 756       | 463       | 4,498   | 531     | 3,807     |
| 68 事務用品               | 4,016     | 2,885   | 427       | 2,510     | 1,280   | 2,469   | 3,742     |
| 69 分類不明               | 13,215    | 3,629   | 2,327     | 10,147    | 1,898   | 929     | 10,268    |
| 70 内生部門計              | 529,208   | 227,328 | 173,057   | 551,727   | 278,843 | 252,562 | 238,100   |
| 71 家計外消費支出(行)         | 48,597    | 19,187  | 5,043     | 21,454    | 10,114  | 11,607  | 10,280    |
| 91 雇用者所得              | 765,050   | 192,244 | 68,185    | 349,903   | 96,073  | 331,053 | 535,371   |
| 92 営業余剰               | 585,067   | 228,787 | 748,991   | 129,589   | 178,311 | 0       | 39,020    |
| 93 資本減耗引当             | 144,465   | 52,937  | 379,574   | 126,593   | 81,834  | 289,912 | 188,442   |
| 94 間接税(関税・輸入品商品税を除く。) | 94,364    | 16,006  | 75,599    | 74,187    | 22,996  | 2,269   | 13,914    |
| 95 (控除) 経常補助金         | -1,186    | -11,955 | -420      | -4,136    | -7      | 0       | -1,667    |
| 96 粗付加価値部門計           | 1,636,357 | 497,206 | 1,276,972 | 697,590   | 389,321 | 634,841 | 785,360   |
| 97 県内生産額              | 2,165,565 | 724,534 | 1,450,029 | 1,249,317 | 668,164 | 887,403 | 1,023,460 |



(単位：百万円)

| 64        | 65            | 66        | 67        | 68     | 69      | 70         | 71         | 72        |
|-----------|---------------|-----------|-----------|--------|---------|------------|------------|-----------|
| 医療・福祉     | 他に分類されない会員制団体 | 対事業所サービス  | 対個人サービス   | 事務用品   | 分類不明    | 内生部門計      | 家計外消費支出(列) | 民間消費支出    |
| 4,148     | 204           | 13        | 22,166    | 0      | 0       | 214,123    | 1,589      | 93,409    |
| 15        | 6             | 10        | 14        | 0      | 24      | 406,050    | -125       | -141      |
| 10,710    | 130           | 6         | 122,421   | 0      | 240     | 279,614    | 20,391     | 641,268   |
| 178       | 12            | 249       | 380       | 507    | 9       | 35,155     | 30         | 2,393     |
| 3,755     | 2,391         | 2,075     | 2,663     | 91     | 30      | 36,529     | 2,556      | 100,112   |
| 31        | 13            | 202       | 676       | 0      | 2       | 92,711     | 126        | 1,346     |
| 3,653     | 1,350         | 1,700     | 2,709     | 0      | 26      | 36,094     | 489        | 3,302     |
| 3,141     | 355           | 2,011     | 1,948     | 13,651 | 70      | 110,475    | 1,069      | 4,369     |
| 4,088     | 3,831         | 4,857     | 1,798     | 0      | 5       | 83,528     | 394        | 1,323     |
| 196,341   | 161           | 4,129     | 5,095     | 211    | 777     | 565,610    | 4,047      | 67,161    |
| 3,343     | 340           | 2,880     | 4,759     | 0      | 1,617   | 283,310    | 371        | 120,746   |
| 1,259     | 229           | 3,121     | 1,736     | 1,155  | 283     | 263,293    | 402        | 8,291     |
| 1,621     | 462           | 11,058    | 562       | 317    | 22      | 88,698     | 191        | 11,849    |
| 65        | 156           | 203       | 266       | 0      | 93      | 4,564      | 891        | 24,940    |
| 1,020     | 38            | 1,033     | 1,179     | 174    | 377     | 122,150    | 275        | 3,505     |
| 4         | 0             | 221       | 30        | 1      | 475     | 2,073,434  | 0          | -830      |
| 1,755     | 19            | 634       | 297       | 29     | 300     | 264,753    | 31         | 4,057     |
| 453       | 222           | 1,715     | 2,263     | 12     | 467     | 224,701    | 705        | 8,925     |
| 0         | 0             | 14,006    | 6         | 0      | 0       | 128,833    | 0          | 337       |
| 0         | 0             | 20,570    | 8         | 0      | 0       | 150,819    | 0          | 148       |
| 15,447    | 0             | 7,513     | 1,354     | 788    | 0       | 44,895     | 55         | 1,608     |
| 4         | 0             | 17,239    | 9         | 1,063  | 0       | 205,271    | 13         | 3,358     |
| 72        | 0             | 9,130     | 110       | 0      | 68      | 153,865    | 1,548      | 82,390    |
| 15        | 3             | 1,614     | 68        | 0      | 0       | 20,018     | 871        | 88,475    |
| 0         | 0             | 39,881    | 0         | 0      | 0       | 1,159,209  | 0          | 154,125   |
| 0         | 0             | 2         | 2         | 0      | 0       | 50,386     | 0          | 367       |
| 0         | 0             | 813       | 6         | 0      | 0       | 39,344     | 0          | 4,539     |
| 1,022     | 468           | 4,159     | 3,359     | 4,831  | 32      | 71,280     | 3,852      | 44,056    |
| 1,273     | 64            | 586       | 781       | 0      | 0       | 28,781     | 0          | 0         |
| 11,788    | 307           | 4,619     | 23,894    | 0      | 233     | 280,407    | 158        | 131,596   |
| 7,298     | 228           | 991       | 8,885     | 0      | 123     | 62,182     | 63         | 59,680    |
| 5,245     | 4             | 422       | 15,984    | 0      | 1,183   | 66,413     | 0          | 10,461    |
| 73,076    | 3,539         | 27,376    | 74,758    | 7,338  | 806     | 722,319    | 38,874     | 998,900   |
| 12,323    | 2,660         | 12,589    | 7,471     | 0      | 253     | 346,254    | 7          | 394,367   |
| 27,634    | 1,953         | 10,377    | 13,663    | 0      | 2,924   | 232,679    | 0          | 1,165,468 |
| 23,807    | 4,005         | 21,512    | 38,730    | 1,641  | 7,417   | 756,125    | 9,724      | 255,982   |
| 15,522    | 6,116         | 56,135    | 19,213    | 0      | 8,099   | 450,044    | 4,222      | 281,112   |
| 0         | 0             | 0         | 0         | 0      | 15,954  | 15,954     | 0          | 26,117    |
| 178       | 0             | 717       | 554       | 0      | 18      | 10,583     | 0          | 187,969   |
| 23,913    | 1             | 44        | 74        | 0      | 200     | 26,135     | 18,717     | 350,729   |
| 1,246     | 0             | 1,950     | 1,990     | 0      | 324     | 19,373     | 0          | 81,724    |
| 67,863    | 7,589         | 168,562   | 34,446    | 0      | 3,437   | 1,322,965  | 1,882      | 108,745   |
| 12,289    | 333           | 1,724     | 14,260    | 0      | 107     | 42,414     | 237,747    | 843,236   |
| 3,600     | 535           | 2,071     | 1,847     | 0      | 68      | 31,829     | 0          | 0         |
| 5,463     | 487           | 4,278     | 2,861     | 20     | 0       | 108,585    | 0          | 1,453     |
| 544,658   | 38,211        | 464,997   | 435,295   | 31,829 | 46,063  | 11,731,754 | 351,165    | 6,372,967 |
| 17,379    | 4,063         | 20,452    | 22,861    | 0      | 396     | 351,165    |            |           |
| 760,958   | 52,944        | 440,817   | 267,137   | 0      | 1,410   | 5,768,897  |            |           |
| 146,614   | -693          | 234,394   | 181,968   | 0      | 57,296  | 3,681,309  |            |           |
| 112,927   | 5,049         | 170,502   | 102,296   | 0      | 4,655   | 2,797,710  |            |           |
| 25,084    | 3,462         | 69,780    | 53,530    | 0      | 2,052   | 653,980    |            |           |
| -21,093   | -2,517        | -67       | -5        | 0      | -626    | -66,652    |            |           |
| 1,041,869 | 62,308        | 935,878   | 627,787   | 0      | 65,183  | 13,186,409 |            |           |
| 1,586,527 | 100,519       | 1,400,875 | 1,063,082 | 31,829 | 111,246 | 24,918,163 |            |           |

|    | 73            | 74            | 75            | 76        | 78      | 79         | 81        |
|----|---------------|---------------|---------------|-----------|---------|------------|-----------|
|    | 一般政府消費支出      | 県内総固定資本形成(公的) | 県内総固定資本形成(民間) | 在庫純増      | 県内最終需要計 | 県内需要合計     | 移輸出       |
| 01 | 農林漁業          | 0             | 0             | 2,021     | -403    | 96,616     | 60,530    |
| 06 | 鉱業            | 0             | 0             | -289      | -3,542  | 401,953    | 732       |
| 11 | 飲食料品          | 0             | 0             | 0         | -5,323  | 935,950    | 416,556   |
| 14 | 繊維製品          | 0             | 11            | 1,200     | -612    | 38,177     | 29,176    |
| 15 | 衣服・その他の繊維製品   | 0             | 8             | 4,458     | 8,416   | 152,079    | 47,611    |
| 16 | 木材・木製品        | 64            | 13            | 1,307     | -97     | 95,470     | 89,729    |
| 17 | 家具・装備品        | 6             | 40            | 316       | -3,677  | 36,570     | 26,981    |
| 18 | パルプ・紙・板紙・加工紙  | 0             | 0             | 0         | -1,983  | 113,930    | 77,547    |
| 19 | 印刷・製版・製本      | 0             | 0             | 0         | -9      | 85,236     | 27,579    |
| 20 | 化学製品          | 0             | 0             | 0         | -1,614  | 635,204    | 265,005   |
| 21 | 石油・石炭製品       | 0             | 0             | 0         | 2,257   | 406,684    | 74,003    |
| 22 | プラスチック製品      | 84            | 0             | -28       | -1,137  | 270,905    | 330,699   |
| 23 | ゴム製品          | 0             | 0             | 0         | -273    | 100,465    | 66,984    |
| 24 | なめし革・革製品・毛皮   | 0             | 0             | 0         | -43     | 30,352     | 467       |
| 25 | 窯業・土石製品       | 0             | 0             | 0         | -2,691  | 123,239    | 68,942    |
| 26 | 鉄鋼            | 0             | -609          | -4,640    | -21,668 | 2,045,687  | 1,382,028 |
| 27 | 非鉄金属          | 0             | 0             | -964      | -4,194  | 263,683    | 175,202   |
| 28 | 金属製品          | 17            | 374           | 17,415    | -4,084  | 248,053    | 199,296   |
| 29 | はん用機械         | 0             | 3,438         | 140,622   | 1,792   | 275,022    | 270,812   |
| 30 | 生産用機械         | 0             | 1,700         | 347,798   | 2,622   | 503,087    | 676,757   |
| 31 | 業務用機械         | 2             | 14,393        | 65,102    | -5,563  | 120,492    | 106,022   |
| 32 | 電子部品          | 0             | 0             | 0         | 2,277   | 210,919    | 277,263   |
| 33 | 電気機械          | 0             | 6,502         | 61,426    | 829     | 306,560    | 215,370   |
| 34 | 情報通信機器        | 0             | 20,697        | 96,106    | 1,370   | 227,537    | 90,820    |
| 35 | 自動車           | 0             | 4,104         | 93,712    | 8,753   | 1,419,903  | 2,152,034 |
| 36 | 船舶・同修理        | 0             | 3,980         | 23,886    | 4,792   | 83,411     | 382,713   |
| 37 | その他の輸送機械・同修理  | 0             | 4,913         | 29,081    | -197    | 77,680     | 60,151    |
| 39 | その他の製造工業製品    | 0             | 2,182         | 17,225    | 1,776   | 140,371    | 55,699    |
| 41 | 建設            | 0             | 410,413       | 640,764   | 0       | 1,079,958  | 0         |
| 46 | 電力・ガス・熱供給     | 0             | 0             | 0         | 0       | 412,161    | 58,956    |
| 47 | 水道            | -14,785       | 0             | 0         | 0       | 107,140    | 52        |
| 48 | 廃棄物処理         | 26,347        | 0             | 0         | 0       | 103,221    | 417       |
| 51 | 商業            | 399           | 12,877        | 171,060   | 9,708   | 1,954,137  | 709,865   |
| 53 | 金融・保険         | 0             | 0             | 0         | 0       | 740,628    | 20,357    |
| 55 | 不動産           | 403           | 0             | 59,342    | 0       | 1,457,892  | 3         |
| 57 | 運輸・郵便         | 628           | 1,236         | 9,602     | 316     | 1,033,613  | 425,015   |
| 59 | 情報通信          | 1,653         | 8,678         | 35,589    | -661    | 780,637    | 48,142    |
| 61 | 公務            | 845,332       | 0             | 0         | 0       | 887,403    | 0         |
| 63 | 教育・研究         | 443,136       | 57,732        | 327,544   | 0       | 1,026,964  | 8,565     |
| 64 | 医療・福祉         | 1,191,609     | 0             | 0         | 0       | 1,587,190  | 6,402     |
| 65 | 他に分類されない会員制団体 | 0             | 0             | 0         | 0       | 101,097    | 2,286     |
| 66 | 対事業所サービス      | 0             | 1,467         | 16,529    | 0       | 1,451,588  | 55,980    |
| 67 | 対個人サービス       | 0             | 0             | 0         | 0       | 1,123,397  | 68,332    |
| 68 | 事務用品          | 0             | 0             | 0         | 0       | 31,829     | 0         |
| 69 | 分類不明          | 0             | 0             | 0         | 0       | 110,038    | 9,508     |
| 70 | 内生部門計         | 2,494,895     | 554,149       | 2,156,184 | -12,863 | 23,648,251 | 9,040,588 |

(単位：百万円)

| 82         | 83         | 87           | 88          | 97         |
|------------|------------|--------------|-------------|------------|
| 最終需要計      | 需要合計       | (控除) 移<br>輸入 | 最終需要部<br>門計 | 県内生産額      |
| 157,146    | 371,269    | -199,813     | -42,667     | 171,456    |
| -3,365     | 402,685    | -395,988     | -399,353    | 6,697      |
| 1,072,892  | 1,352,506  | -676,222     | 396,670     | 676,284    |
| 32,198     | 67,353     | -27,133      | 5,065       | 40,220     |
| 163,161    | 199,690    | -125,104     | 38,057      | 74,586     |
| 92,488     | 185,199    | -37,995      | 54,493      | 147,204    |
| 27,457     | 63,551     | -20,725      | 6,732       | 42,826     |
| 81,002     | 191,477    | -76,754      | 4,248       | 114,723    |
| 29,287     | 112,815    | -26,933      | 2,354       | 85,882     |
| 334,599    | 900,209    | -578,251     | -243,652    | 321,958    |
| 197,377    | 480,687    | -364,962     | -167,585    | 115,725    |
| 338,311    | 601,604    | -155,744     | 182,567     | 445,860    |
| 78,751     | 167,449    | -85,372      | -6,621      | 82,077     |
| 26,255     | 30,819     | -28,408      | -2,153      | 2,411      |
| 70,031     | 192,181    | -86,681      | -16,650     | 105,500    |
| 1,354,281  | 3,427,715  | -509,049     | 845,232     | 2,918,666  |
| 174,132    | 438,885    | -211,514     | -37,382     | 227,371    |
| 222,648    | 447,349    | -187,202     | 35,446      | 260,147    |
| 417,001    | 545,834    | -240,831     | 176,170     | 305,003    |
| 1,029,025  | 1,179,844  | -384,443     | 644,582     | 795,401    |
| 181,619    | 226,514    | -95,324      | 86,295      | 131,190    |
| 282,911    | 488,182    | -201,021     | 81,890      | 287,161    |
| 368,065    | 521,930    | -272,798     | 95,267      | 249,132    |
| 298,339    | 318,357    | -222,618     | 75,721      | 95,739     |
| 2,412,728  | 3,571,937  | -1,062,363   | 1,350,365   | 2,509,574  |
| 415,738    | 466,124    | -50,650      | 365,088     | 415,474    |
| 98,487     | 137,831    | -59,527      | 38,960      | 78,304     |
| 124,790    | 196,070    | -103,429     | 21,361      | 92,641     |
| 1,051,177  | 1,079,958  | 0            | 1,051,177   | 1,079,958  |
| 190,710    | 471,117    | -105,498     | 85,212      | 365,619    |
| 45,010     | 107,192    | 0            | 45,010      | 107,192    |
| 37,225     | 103,638    | -6           | 37,219      | 103,632    |
| 1,941,683  | 2,664,002  | -498,437     | 1,443,246   | 2,165,565  |
| 414,731    | 760,985    | -36,451      | 378,280     | 724,534    |
| 1,225,216  | 1,457,895  | -7,866       | 1,217,350   | 1,450,029  |
| 702,503    | 1,458,628  | -209,311     | 493,192     | 1,249,317  |
| 378,735    | 828,779    | -160,615     | 218,120     | 668,164    |
| 871,449    | 887,403    | 0            | 871,449     | 887,403    |
| 1,024,946  | 1,035,529  | -12,069      | 1,012,877   | 1,023,460  |
| 1,567,457  | 1,593,592  | -7,065       | 1,560,392   | 1,586,527  |
| 84,010     | 103,383    | -2,864       | 81,146      | 100,519    |
| 184,603    | 1,507,568  | -106,693     | 77,910      | 1,400,875  |
| 1,149,315  | 1,191,729  | -128,647     | 1,020,668   | 1,063,082  |
| 0          | 31,829     | 0            | 0           | 31,829     |
| 10,961     | 119,546    | -8,300       | 2,661       | 111,246    |
| 20,957,085 | 32,688,839 | -7,770,676   | 13,186,409  | 24,918,163 |

## (2) 投入係数表

|                       | 01        | 06       | 11        | 14        | 15          | 16        | 17       |
|-----------------------|-----------|----------|-----------|-----------|-------------|-----------|----------|
|                       | 農林漁業      | 鉱業       | 飲食料品      | 繊維製品      | 衣服・その他の繊維製品 | 木材・木製品    | 家具・装備品   |
| 01 農林漁業               | 0.111935  | 0.000000 | 0.199549  | 0.012208  | 0.001207    | 0.180145  | 0.000000 |
| 06 鉱業                 | 0.000029  | 0.000299 | 0.000318  | 0.000671  | 0.000067    | 0.000007  | 0.000000 |
| 11 飲食料品               | 0.099676  | 0.000000 | 0.179472  | 0.000547  | 0.002319    | 0.001270  | 0.000000 |
| 14 繊維製品               | 0.002356  | 0.000000 | 0.000010  | 0.256489  | 0.206151    | 0.000265  | 0.007028 |
| 15 衣服・その他の繊維製品        | 0.003721  | 0.004181 | 0.001093  | 0.002387  | 0.011718    | 0.001114  | 0.001728 |
| 16 木材・木製品             | 0.002689  | 0.000896 | 0.000581  | 0.000149  | 0.000322    | 0.183684  | 0.123173 |
| 17 家具・装備品             | 0.000058  | 0.001493 | 0.000381  | 0.000845  | 0.000670    | 0.000292  | 0.024588 |
| 18 パルプ・紙・板紙・加工紙       | 0.015526  | 0.000000 | 0.013249  | 0.002213  | 0.005296    | 0.008451  | 0.019778 |
| 19 印刷・製版・製本           | 0.000111  | 0.000299 | 0.008184  | 0.000249  | 0.004089    | 0.000740  | 0.002919 |
| 20 化学製品               | 0.039252  | 0.010900 | 0.009138  | 0.221208  | 0.067439    | 0.023858  | 0.022183 |
| 21 石油・石炭製品            | 0.012726  | 0.029715 | 0.004578  | 0.010393  | 0.002051    | 0.001793  | 0.001611 |
| 22 プラスチック製品           | 0.006340  | 0.000000 | 0.017200  | 0.003307  | 0.008554    | 0.005455  | 0.028137 |
| 23 ゴム製品               | 0.001423  | 0.003136 | 0.000253  | 0.000273  | 0.002279    | 0.000272  | 0.001027 |
| 24 なめし革・革製品・毛皮        | 0.000076  | 0.003136 | 0.000031  | 0.000124  | 0.001984    | 0.000224  | 0.000887 |
| 25 窯業・土石製品            | 0.001820  | 0.000000 | 0.001488  | 0.000273  | 0.000590    | 0.000156  | 0.013333 |
| 26 鉄鋼                 | 0.000064  | 0.001195 | 0.000000  | 0.000099  | 0.000121    | 0.000516  | 0.058633 |
| 27 非鉄金属               | 0.000000  | 0.000000 | 0.001226  | 0.000000  | 0.000000    | 0.000625  | 0.011161 |
| 28 金属製品               | 0.001172  | 0.021353 | 0.007015  | 0.000124  | 0.004317    | 0.005835  | 0.052772 |
| 29 はん用機械              | 0.000000  | 0.002688 | 0.000000  | 0.000000  | 0.000000    | 0.000075  | 0.006141 |
| 30 生産用機械              | 0.000000  | 0.002389 | 0.000000  | 0.000000  | 0.000000    | 0.000020  | 0.000537 |
| 31 業務用機械              | 0.000338  | 0.000000 | 0.000000  | 0.000000  | 0.000000    | 0.000000  | 0.000000 |
| 32 電子部品               | 0.000000  | 0.000000 | 0.000000  | 0.000000  | 0.000000    | 0.000000  | 0.000023 |
| 33 電気機械               | 0.000222  | 0.000000 | 0.000000  | 0.000000  | 0.000000    | 0.000014  | 0.000584 |
| 34 情報通信機器             | 0.000000  | 0.000000 | 0.000006  | 0.000000  | 0.000000    | 0.000000  | 0.000000 |
| 35 自動車                | 0.000000  | 0.000000 | 0.000000  | 0.000000  | 0.000000    | 0.000000  | 0.000000 |
| 36 船舶・同修理             | 0.006970  | 0.000000 | 0.000000  | 0.000000  | 0.000000    | 0.000000  | 0.000000 |
| 37 その他の輸送機械・同修理       | 0.000000  | 0.000000 | 0.000000  | 0.000000  | 0.000000    | 0.000000  | 0.000000 |
| 39 その他の製造工業製品         | 0.002590  | 0.001643 | 0.000555  | 0.000522  | 0.022082    | 0.006766  | 0.008429 |
| 41 建設                 | 0.000840  | 0.001344 | 0.000191  | 0.001044  | 0.000818    | 0.000251  | 0.000677 |
| 46 電力・ガス・熱供給          | 0.005710  | 0.014633 | 0.009499  | 0.032123  | 0.014520    | 0.009497  | 0.007098 |
| 47 水道                 | 0.000682  | 0.001941 | 0.001967  | 0.001964  | 0.001260    | 0.000448  | 0.000584 |
| 48 廃棄物処理              | 0.000455  | 0.001941 | 0.000790  | 0.000099  | 0.000308    | 0.000319  | 0.000210 |
| 51 商業                 | 0.058960  | 0.023294 | 0.077608  | 0.056241  | 0.081637    | 0.049849  | 0.064820 |
| 53 金融・保険              | 0.007051  | 0.052262 | 0.005329  | 0.022899  | 0.020312    | 0.007371  | 0.015108 |
| 55 不動産                | 0.002006  | 0.006421 | 0.002571  | 0.002859  | 0.005202    | 0.001467  | 0.004834 |
| 57 運輸・郵便              | 0.057694  | 0.287442 | 0.033016  | 0.027872  | 0.026600    | 0.038335  | 0.031079 |
| 59 情報通信               | 0.003389  | 0.004181 | 0.003960  | 0.004724  | 0.005926    | 0.002840  | 0.006351 |
| 61 公務                 | 0.000000  | 0.000000 | 0.000000  | 0.000000  | 0.000000    | 0.000000  | 0.000000 |
| 63 教育・研究              | 0.000047  | 0.000000 | 0.000534  | 0.000000  | 0.000054    | 0.000095  | 0.000304 |
| 64 医療・福祉              | 0.000420  | 0.000000 | 0.000000  | 0.000000  | 0.000000    | 0.000000  | 0.000000 |
| 65 他に分類されない会員制団体      | 0.001108  | 0.001792 | 0.000532  | 0.000298  | 0.000831    | 0.000571  | 0.001588 |
| 66 対事業所サービス           | 0.021802  | 0.034194 | 0.031868  | 0.022377  | 0.043735    | 0.022071  | 0.032737 |
| 67 対個人サービス            | 0.000303  | 0.000149 | 0.000152  | 0.000099  | 0.000174    | 0.000054  | 0.000117 |
| 68 事務用品               | 0.000817  | 0.000747 | 0.000822  | 0.000995  | 0.001475    | 0.000625  | 0.001238 |
| 69 分類不明               | 0.004514  | 0.013290 | 0.004631  | 0.002486  | 0.003821    | 0.007622  | 0.001775 |
| 70 内生部門計              | 0.474892  | 0.526952 | 0.617797  | 0.688165  | 0.547931    | 0.562994  | 0.553192 |
| 71 家計外消費支出(行)         | 0.003272  | 0.046140 | 0.010414  | 0.013451  | 0.014775    | 0.006977  | 0.016205 |
| 91 雇用者所得              | 0.115977  | 0.207108 | 0.152052  | 0.258926  | 0.285563    | 0.138597  | 0.239294 |
| 92 営業余剰               | 0.269276  | 0.138122 | 0.146138  | -0.164644 | -0.002521   | 0.191578  | 0.115047 |
| 93 資本減耗引当             | 0.148977  | 0.028222 | 0.046507  | 0.154848  | 0.105409    | 0.066051  | 0.047588 |
| 94 間接税(関税・輸入品商品税を除く。) | 0.039497  | 0.053457 | 0.030598  | 0.049254  | 0.048843    | 0.033824  | 0.028674 |
| 95 (控除) 経常補助金         | -0.051891 | 0.000000 | -0.003506 | 0.000000  | 0.000000    | -0.000020 | 0.000000 |
| 96 粗付加価値部門計           | 0.525108  | 0.473048 | 0.382203  | 0.311835  | 0.452069    | 0.437006  | 0.446808 |
| 97 県内生産額              | 1.000000  | 1.000000 | 1.000000  | 1.000000  | 1.000000    | 1.000000  | 1.000000 |

| 18           | 19        | 20       | 21        | 22        | 23        | 24          | 25       | 26        |
|--------------|-----------|----------|-----------|-----------|-----------|-------------|----------|-----------|
| パルプ・紙・板紙・加工紙 | 印刷・製版・製本  | 化学製品     | 石油・石炭製品   | プラスチック製品  | ゴム製品      | なめし革・革製品・毛皮 | 窯業・土石製品  | 鉄鋼        |
| 0.001090     | 0.000000  | 0.000776 | 0.000000  | 0.000000  | 0.020395  | 0.007881    | 0.000275 | 0.000000  |
| 0.014618     | 0.000000  | 0.010383 | 0.530283  | 0.000029  | 0.000390  | 0.000000    | 0.069943 | 0.059666  |
| 0.003391     | 0.000000  | 0.003727 | 0.000000  | 0.000020  | 0.000000  | 0.027789    | 0.000673 | 0.000000  |
| 0.002353     | 0.000361  | 0.001624 | 0.000000  | 0.000561  | 0.012208  | 0.013687    | 0.000872 | 0.000000  |
| 0.001735     | 0.000291  | 0.000668 | 0.000164  | 0.000334  | 0.002144  | 0.001244    | 0.001479 | 0.000183  |
| 0.094401     | 0.000058  | 0.000106 | 0.000000  | 0.000175  | 0.000049  | 0.002489    | 0.001289 | 0.000024  |
| 0.001107     | 0.000373  | 0.000699 | 0.000104  | 0.000863  | 0.001267  | 0.000415    | 0.000957 | 0.000101  |
| 0.236866     | 0.117091  | 0.008122 | 0.000017  | 0.005614  | 0.004764  | 0.007881    | 0.005962 | 0.000041  |
| 0.002127     | 0.043141  | 0.002065 | 0.000086  | 0.000354  | 0.001036  | 0.000415    | 0.000303 | 0.000051  |
| 0.040916     | 0.026036  | 0.441477 | 0.006144  | 0.203021  | 0.129951  | 0.009540    | 0.036455 | 0.002621  |
| 0.006023     | 0.001514  | 0.009834 | 0.142795  | 0.001014  | 0.004289  | 0.001659    | 0.019393 | 0.023623  |
| 0.007008     | 0.039438  | 0.008330 | 0.000000  | 0.232692  | 0.048625  | 0.029034    | 0.002227 | 0.000008  |
| 0.000227     | 0.000466  | 0.000547 | 0.000207  | 0.000671  | 0.045798  | 0.058067    | 0.001507 | 0.000386  |
| 0.000087     | 0.000082  | 0.000081 | 0.000207  | 0.000110  | 0.000207  | 0.184156    | 0.000123 | 0.000017  |
| 0.001316     | 0.000035  | 0.005097 | 0.003206  | 0.003178  | 0.001036  | 0.000000    | 0.067052 | 0.003837  |
| 0.000000     | 0.000000  | 0.000056 | 0.000000  | 0.001958  | 0.006445  | 0.000000    | 0.009071 | 0.552871  |
| 0.000122     | 0.001432  | 0.007060 | 0.000000  | 0.002234  | 0.001340  | 0.000415    | 0.007156 | 0.005699  |
| 0.001892     | 0.000501  | 0.007200 | 0.001002  | 0.001794  | 0.026122  | 0.006636    | 0.008294 | 0.000251  |
| 0.000000     | 0.000000  | 0.000019 | 0.000000  | 0.000469  | 0.000000  | 0.000000    | 0.000891 | 0.000028  |
| 0.000000     | 0.000000  | 0.000000 | 0.000035  | 0.003288  | 0.000000  | 0.000000    | 0.001185 | 0.000035  |
| 0.000000     | 0.000000  | 0.000003 | 0.000000  | 0.000000  | 0.000000  | 0.000000    | 0.000000 | 0.000000  |
| 0.000000     | 0.000664  | 0.000000 | 0.000000  | 0.000000  | 0.000000  | 0.000000    | 0.000000 | 0.000001  |
| 0.000000     | 0.000012  | 0.000003 | 0.000000  | 0.000020  | 0.000000  | 0.000000    | 0.000057 | 0.000000  |
| 0.000000     | 0.000000  | 0.000006 | 0.000000  | 0.000000  | 0.000000  | 0.000000    | 0.000009 | 0.000000  |
| 0.000000     | 0.000000  | 0.000000 | 0.000000  | 0.000000  | 0.000000  | 0.000000    | 0.000000 | 0.000000  |
| 0.000000     | 0.000000  | 0.000000 | 0.000000  | 0.000000  | 0.000000  | 0.000000    | 0.000000 | 0.000000  |
| 0.000000     | 0.000000  | 0.000000 | 0.000000  | 0.000000  | 0.000000  | 0.000000    | 0.000000 | 0.000000  |
| 0.000000     | 0.000000  | 0.000000 | 0.000000  | 0.000000  | 0.000000  | 0.000000    | 0.000000 | 0.000000  |
| 0.000000     | 0.000000  | 0.000000 | 0.000000  | 0.000000  | 0.000000  | 0.000000    | 0.000000 | 0.000000  |
| 0.023230     | 0.000047  | 0.000783 | 0.013981  | 0.001915  | 0.000280  | 0.013687    | 0.003232 | 0.006807  |
| 0.002641     | 0.000559  | 0.001764 | 0.000760  | 0.001361  | 0.000682  | 0.000000    | 0.002152 | 0.001167  |
| 0.064686     | 0.013460  | 0.025357 | 0.007898  | 0.021473  | 0.017581  | 0.005807    | 0.028351 | 0.019136  |
| 0.004629     | 0.000501  | 0.003050 | 0.001996  | 0.001103  | 0.000658  | 0.000000    | 0.001014 | 0.000713  |
| 0.001543     | 0.000512  | 0.002087 | 0.000121  | 0.000043  | 0.000110  | 0.000000    | 0.002720 | 0.000115  |
| 0.070866     | 0.058802  | 0.038477 | 0.026658  | 0.055342  | 0.045616  | 0.087930    | 0.029621 | 0.011894  |
| 0.010591     | 0.008977  | 0.008215 | 0.004995  | 0.004102  | 0.005726  | 0.005392    | 0.009848 | 0.003102  |
| 0.002275     | 0.004576  | 0.002594 | 0.000959  | 0.003698  | 0.003119  | 0.001659    | 0.002844 | 0.000843  |
| 0.041265     | 0.030088  | 0.023571 | 0.044718  | 0.019322  | 0.016935  | 0.032766    | 0.050540 | 0.012552  |
| 0.006503     | 0.005927  | 0.006712 | 0.000976  | 0.004347  | 0.007517  | 0.004562    | 0.004739 | 0.001308  |
| 0.000000     | 0.000000  | 0.000000 | 0.000000  | 0.000000  | 0.000000  | 0.000000    | 0.000000 | 0.000000  |
| 0.000279     | 0.000023  | 0.000441 | 0.000000  | 0.000191  | 0.000097  | 0.000000    | 0.000246 | 0.000041  |
| 0.000000     | 0.000023  | 0.000006 | 0.000000  | 0.000002  | 0.000000  | 0.000000    | 0.000000 | 0.000001  |
| 0.000784     | 0.000466  | 0.001345 | 0.000372  | 0.000384  | 0.000366  | 0.000000    | 0.000588 | 0.000391  |
| 0.019482     | 0.037121  | 0.034424 | 0.017784  | 0.039140  | 0.043703  | 0.017005    | 0.053261 | 0.008147  |
| 0.000070     | 0.000140  | 0.000099 | 0.000060  | 0.000079  | 0.000073  | 0.000000    | 0.000047 | 0.000043  |
| 0.000811     | 0.000966  | 0.000562 | 0.000121  | 0.000139  | 0.000378  | 0.000830    | 0.000948 | 0.000090  |
| 0.002397     | 0.001910  | 0.002898 | 0.001607  | 0.001541  | 0.005458  | 0.003733    | 0.008104 | 0.001824  |
| 0.667329     | 0.395589  | 0.660269 | 0.807259  | 0.612582  | 0.454366  | 0.524679    | 0.433431 | 0.717618  |
| 0.020981     | 0.020342  | 0.013592 | 0.007725  | 0.021031  | 0.019445  | 0.026545    | 0.017469 | 0.007747  |
| 0.112889     | 0.250739  | 0.092114 | 0.035515  | 0.242475  | 0.271526  | 0.260058    | 0.208445 | 0.048051  |
| 0.097679     | 0.183414  | 0.087086 | 0.056159  | -0.006437 | 0.055290  | 0.105350    | 0.226389 | 0.169608  |
| 0.081989     | 0.121259  | 0.126377 | 0.084286  | 0.091692  | 0.160483  | 0.058897    | 0.083507 | 0.041931  |
| 0.019133     | 0.028667  | 0.020562 | 0.009134  | 0.038660  | 0.038902  | 0.024471    | 0.030758 | 0.015047  |
| 0.000000     | -0.000012 | 0.000000 | -0.000078 | -0.000004 | -0.000012 | 0.000000    | 0.000000 | -0.000002 |
| 0.332671     | 0.604411  | 0.339731 | 0.192741  | 0.387418  | 0.545634  | 0.475321    | 0.566569 | 0.282382  |
| 1.000000     | 1.000000  | 1.000000 | 1.000000  | 1.000000  | 1.000000  | 1.000000    | 1.000000 | 1.000000  |

|    | 27                 | 28        | 29        | 30        | 31        | 32       | 33        |
|----|--------------------|-----------|-----------|-----------|-----------|----------|-----------|
|    | 非鉄金属               | 金属製品      | はん用機械     | 生産用機械     | 業務用機械     | 電子部品     | 電気機械      |
| 01 | 農林漁業               | 0.000013  | 0.000000  | 0.000000  | 0.000000  | 0.000000 | 0.000000  |
| 06 | 鉱業                 | 0.124088  | 0.000265  | 0.000092  | 0.000041  | 0.000038 | 0.000132  |
| 11 | 飲食料品               | 0.000000  | 0.000000  | 0.000000  | 0.000000  | 0.000000 | 0.000000  |
| 14 | 繊維製品               | 0.000330  | 0.000200  | 0.000049  | 0.000268  | 0.000137 | 0.001233  |
| 15 | 衣服・その他の繊維製品        | 0.000528  | 0.000899  | 0.000767  | 0.000632  | 0.001517 | 0.002511  |
| 16 | 木材・木製品             | 0.001350  | 0.000873  | 0.000105  | 0.000156  | 0.001403 | 0.000080  |
| 17 | 家具・装備品             | 0.000281  | 0.000238  | 0.000259  | 0.000298  | 0.000343 | 0.001048  |
| 18 | パルプ・紙・板紙・加工紙       | 0.000739  | 0.001418  | 0.000620  | 0.000383  | 0.001662 | 0.003253  |
| 19 | 印刷・製版・製本           | 0.000603  | 0.000592  | 0.001033  | 0.001377  | 0.001951 | 0.005328  |
| 20 | 化学製品               | 0.008260  | 0.008553  | 0.002082  | 0.003103  | 0.026847 | 0.019950  |
| 21 | 石油・石炭製品            | 0.002379  | 0.002702  | 0.001125  | 0.000876  | 0.000899 | 0.001536  |
| 22 | プラスチック製品           | 0.005141  | 0.001499  | 0.002508  | 0.004744  | 0.016609 | 0.017192  |
| 23 | ゴム製品               | 0.000114  | 0.001161  | 0.008718  | 0.018562  | 0.008339 | 0.003465  |
| 24 | なめし革・革製品・毛皮        | 0.000040  | 0.000165  | 0.000030  | 0.000157  | 0.001166 | 0.000296  |
| 25 | 窯業・土石製品            | 0.007398  | 0.003214  | 0.003367  | 0.003519  | 0.004566 | 0.025864  |
| 26 | 鉄鋼                 | 0.001570  | 0.250120  | 0.119727  | 0.098133  | 0.029194 | 0.004015  |
| 27 | 非鉄金属               | 0.400372  | 0.045797  | 0.028793  | 0.014711  | 0.057482 | 0.031540  |
| 28 | 金属製品               | 0.001658  | 0.049480  | 0.035685  | 0.029112  | 0.023051 | 0.016277  |
| 29 | はん用機械              | 0.000018  | 0.000915  | 0.144149  | 0.035737  | 0.009917 | 0.002023  |
| 30 | 生産用機械              | 0.000141  | 0.000504  | 0.004656  | 0.152529  | 0.003163 | 0.003562  |
| 31 | 業務用機械              | 0.000000  | 0.000012  | 0.001702  | 0.004761  | 0.068633 | 0.000202  |
| 32 | 電子部品               | 0.000128  | 0.000077  | 0.005921  | 0.005341  | 0.080021 | 0.281145  |
| 33 | 電気機械               | 0.000018  | 0.000361  | 0.016583  | 0.014630  | 0.010168 | 0.017638  |
| 34 | 情報通信機器             | 0.000000  | 0.000023  | 0.000511  | 0.000264  | 0.000030 | 0.000031  |
| 35 | 自動車                | 0.000000  | 0.000000  | 0.000000  | 0.000807  | 0.000000 | 0.000000  |
| 36 | 船舶・同修理             | 0.000000  | 0.000000  | 0.000000  | 0.000000  | 0.000000 | 0.000000  |
| 37 | その他の輸送機械・同修理       | 0.000000  | 0.000000  | 0.000000  | 0.000000  | 0.000000 | 0.000000  |
| 39 | その他の製造工業製品         | 0.030488  | 0.000457  | 0.000049  | 0.000922  | 0.002729 | 0.000871  |
| 41 | 建設                 | 0.001108  | 0.001292  | 0.000511  | 0.000626  | 0.000739 | 0.001024  |
| 46 | 電力・ガス・熱供給          | 0.020689  | 0.014784  | 0.007062  | 0.005807  | 0.004497 | 0.020901  |
| 47 | 水道                 | 0.000748  | 0.000692  | 0.000511  | 0.000528  | 0.001829 | 0.002149  |
| 48 | 廃棄物処理              | 0.000180  | 0.000081  | 0.000190  | 0.000023  | 0.002515 | 0.000787  |
| 51 | 商業                 | 0.037978  | 0.038978  | 0.036101  | 0.035553  | 0.040765 | 0.044156  |
| 53 | 金融・保険              | 0.008317  | 0.010828  | 0.006374  | 0.006925  | 0.015741 | 0.007017  |
| 55 | 不動産                | 0.001078  | 0.004655  | 0.002974  | 0.002274  | 0.002432 | 0.001804  |
| 57 | 運輸・郵便              | 0.026446  | 0.027877  | 0.018954  | 0.016815  | 0.027106 | 0.019365  |
| 59 | 情報通信               | 0.002819  | 0.005147  | 0.005807  | 0.008025  | 0.008552 | 0.006707  |
| 61 | 公務                 | 0.000000  | 0.000000  | 0.000000  | 0.000000  | 0.000000 | 0.000000  |
| 63 | 教育・研究              | 0.000026  | 0.000565  | 0.000656  | 0.000622  | 0.000595 | 0.001233  |
| 64 | 医療・福祉              | 0.000000  | 0.000000  | 0.000000  | 0.000000  | 0.000000 | 0.000000  |
| 65 | 他に分類されない会員制団体      | 0.000286  | 0.000688  | 0.001400  | 0.001243  | 0.000678 | 0.000616  |
| 66 | 対事業所サービス           | 0.017883  | 0.029806  | 0.041383  | 0.033974  | 0.032457 | 0.052302  |
| 67 | 对个人サービス            | 0.000106  | 0.000088  | 0.000102  | 0.000249  | 0.000099 | 0.000160  |
| 68 | 事務用品               | 0.000413  | 0.000423  | 0.000830  | 0.000829  | 0.000541 | 0.000965  |
| 69 | 分類不明               | 0.005309  | 0.003544  | 0.007521  | 0.006390  | 0.001989 | 0.000912  |
| 70 | 内生部門計              | 0.709039  | 0.508974  | 0.508906  | 0.510947  | 0.490403 | 0.599291  |
| 71 | 家計外消費支出(行)         | 0.011589  | 0.018297  | 0.015469  | 0.013169  | 0.030422 | 0.019087  |
| 91 | 雇用者所得              | 0.114993  | 0.287015  | 0.213893  | 0.217132  | 0.215352 | 0.185321  |
| 92 | 営業余剰               | 0.094695  | 0.060466  | 0.162972  | 0.146073  | 0.053594 | -0.043704 |
| 93 | 資本減耗引当             | 0.062106  | 0.095519  | 0.090973  | 0.103510  | 0.197828 | 0.230689  |
| 94 | 間接税(関税・輸入品商品税を除く。) | 0.007582  | 0.029733  | 0.007790  | 0.009173  | 0.012402 | 0.009319  |
| 95 | (控除)経常補助金          | -0.000004 | -0.000004 | -0.000003 | -0.000005 | 0.000000 | -0.000003 |
| 96 | 粗付加価値部門計           | 0.290961  | 0.491026  | 0.491094  | 0.489053  | 0.509597 | 0.400709  |
| 97 | 県内生産額              | 1.000000  | 1.000000  | 1.000000  | 1.000000  | 1.000000 | 1.000000  |

| 34        | 35        | 36        | 37           | 39         | 41        | 46        | 47        | 48       |
|-----------|-----------|-----------|--------------|------------|-----------|-----------|-----------|----------|
| 情報通信機器    | 自動車       | 船舶・同修理    | その他の輸送機械・同修理 | その他の製造工業製品 | 建設        | 電力・ガス・熱供給 | 水道        | 廃棄物処理    |
| 0.000000  | 0.000000  | 0.000005  | 0.000000     | 0.010017   | 0.000905  | 0.000000  | 0.000000  | 0.000000 |
| 0.000000  | 0.000128  | 0.000000  | 0.000192     | 0.001047   | 0.008967  | 0.325957  | 0.000000  | 0.000000 |
| 0.000000  | 0.000000  | 0.000000  | 0.000000     | 0.001835   | 0.000019  | 0.000000  | 0.000000  | 0.000000 |
| 0.000010  | 0.000619  | 0.001832  | 0.000549     | 0.001328   | 0.000650  | 0.000000  | 0.000121  | 0.000039 |
| 0.002256  | 0.001246  | 0.000891  | 0.000358     | 0.002634   | 0.002038  | 0.000142  | 0.000793  | 0.001669 |
| 0.000063  | 0.000183  | 0.003379  | 0.000971     | 0.018728   | 0.035935  | 0.002732  | 0.000000  | 0.000000 |
| 0.001358  | 0.000292  | 0.004862  | 0.000536     | 0.002278   | 0.008711  | 0.000591  | 0.002883  | 0.002374 |
| 0.003165  | 0.000436  | 0.000048  | 0.000128     | 0.009564   | 0.002421  | 0.000000  | 0.000047  | 0.000675 |
| 0.004847  | 0.000843  | 0.001064  | 0.003678     | 0.004836   | 0.000557  | 0.001622  | 0.002920  | 0.002876 |
| 0.009014  | 0.007840  | 0.015361  | 0.005619     | 0.023467   | 0.004395  | 0.000533  | 0.008723  | 0.011965 |
| 0.000616  | 0.001540  | 0.003476  | 0.008046     | 0.003335   | 0.014681  | 0.055416  | 0.011857  | 0.010547 |
| 0.039441  | 0.024511  | 0.004563  | 0.017713     | 0.039680   | 0.010190  | 0.000000  | 0.035133  | 0.001438 |
| 0.008001  | 0.014014  | 0.008809  | 0.005709     | 0.004998   | 0.001287  | 0.000000  | 0.001250  | 0.010016 |
| 0.000460  | 0.000110  | 0.000043  | 0.000102     | 0.001306   | 0.000012  | 0.000654  | 0.000140  | 0.000164 |
| 0.003071  | 0.006514  | 0.001699  | 0.013077     | 0.006423   | 0.051573  | 0.000046  | 0.004786  | 0.000444 |
| 0.010842  | 0.055322  | 0.201827  | 0.037699     | 0.005656   | 0.025900  | 0.000000  | 0.000028  | 0.000000 |
| 0.058847  | 0.023008  | 0.017253  | 0.014188     | 0.016505   | 0.007685  | 0.000249  | 0.000252  | 0.000000 |
| 0.025580  | 0.007533  | 0.040116  | 0.007675     | 0.016537   | 0.083089  | 0.000462  | 0.000802  | 0.000135 |
| 0.002371  | 0.005791  | 0.031853  | 0.006602     | 0.000820   | 0.006760  | 0.000000  | 0.010141  | 0.000000 |
| 0.000919  | 0.000730  | 0.003163  | 0.000907     | 0.000184   | 0.000072  | 0.000005  | 0.000261  | 0.000000 |
| 0.000198  | 0.000204  | 0.001384  | 0.001252     | 0.000313   | 0.000117  | 0.000000  | 0.000075  | 0.000019 |
| 0.290571  | 0.010931  | 0.000835  | 0.004636     | 0.008344   | 0.000237  | 0.000005  | 0.000019  | 0.000000 |
| 0.018812  | 0.031686  | 0.015768  | 0.006462     | 0.001382   | 0.005665  | 0.000003  | 0.000131  | 0.000000 |
| 0.005599  | 0.005534  | 0.003062  | 0.000511     | 0.000022   | 0.000752  | 0.000005  | 0.000000  | 0.000010 |
| 0.000000  | 0.444617  | 0.000000  | 0.017828     | 0.000000   | 0.000000  | 0.000000  | 0.000000  | 0.000000 |
| 0.000000  | 0.000000  | 0.104644  | 0.000000     | 0.000000   | 0.000000  | 0.000000  | 0.000000  | 0.000000 |
| 0.000000  | 0.000000  | 0.000000  | 0.305004     | 0.000000   | 0.000000  | 0.000000  | 0.000000  | 0.000000 |
| 0.001870  | 0.000757  | 0.000484  | 0.000153     | 0.024967   | 0.002648  | 0.007505  | 0.000644  | 0.000454 |
| 0.000846  | 0.000169  | 0.000416  | 0.001558     | 0.000389   | 0.000231  | 0.005878  | 0.012156  | 0.001042 |
| 0.003906  | 0.007930  | 0.011416  | 0.022528     | 0.010935   | 0.001993  | 0.055700  | 0.028230  | 0.043712 |
| 0.000272  | 0.000351  | 0.000669  | 0.000856     | 0.001695   | 0.000718  | 0.000632  | 0.098347  | 0.008752 |
| 0.000188  | 0.000036  | 0.000833  | 0.002797     | 0.000054   | 0.001787  | 0.010273  | 0.002006  | 0.000000 |
| 0.044465  | 0.037062  | 0.050232  | 0.034289     | 0.049190   | 0.048427  | 0.017198  | 0.017688  | 0.012969 |
| 0.007332  | 0.004202  | 0.015086  | 0.011353     | 0.017487   | 0.012550  | 0.017931  | 0.026056  | 0.026276 |
| 0.002099  | 0.000838  | 0.002053  | 0.001073     | 0.001090   | 0.004412  | 0.006148  | 0.001595  | 0.001862 |
| 0.016639  | 0.016328  | 0.017991  | 0.010510     | 0.242636   | 0.042733  | 0.038182  | 0.020309  | 0.059731 |
| 0.012022  | 0.002299  | 0.003374  | 0.005785     | 0.004566   | 0.009495  | 0.007598  | 0.027969  | 0.008974 |
| 0.000000  | 0.000000  | 0.000000  | 0.000000     | 0.000000   | 0.000000  | 0.000000  | 0.000000  | 0.000000 |
| 0.003687  | 0.000231  | 0.000724  | 0.000179     | 0.000097   | 0.000180  | 0.000741  | 0.000140  | 0.000174 |
| 0.000000  | 0.000000  | 0.000000  | 0.000000     | 0.000000   | 0.000000  | 0.000027  | 0.000299  | 0.000000 |
| 0.000815  | 0.000130  | 0.000472  | 0.000843     | 0.000939   | 0.000821  | 0.001192  | 0.007585  | 0.001418 |
| 0.039409  | 0.027263  | 0.022723  | 0.050610     | 0.044948   | 0.087652  | 0.072786  | 0.146242  | 0.062404 |
| 0.000125  | 0.000095  | 0.000178  | 0.000179     | 0.000475   | 0.000299  | 0.000066  | 0.000345  | 0.000019 |
| 0.001159  | 0.000277  | 0.000705  | 0.001162     | 0.001069   | 0.000982  | 0.000041  | 0.001054  | 0.003300 |
| 0.001713  | 0.000455  | 0.015289  | 0.009655     | 0.002029   | 0.013648  | 0.003077  | 0.010215  | 0.021248 |
| 0.622588  | 0.742058  | 0.608582  | 0.612970     | 0.583802   | 0.501195  | 0.633400  | 0.481239  | 0.294706 |
| 0.015302  | 0.009055  | 0.020292  | 0.020650     | 0.016850   | 0.021259  | 0.010951  | 0.014283  | 0.025581 |
| 0.225551  | 0.125333  | 0.165611  | 0.196082     | 0.245129   | 0.333805  | 0.064288  | 0.109710  | 0.447999 |
| -0.098194 | 0.026249  | 0.077042  | 0.032016     | 0.034089   | 0.065204  | 0.020560  | 0.188522  | 0.139696 |
| 0.222845  | 0.106618  | 0.106026  | 0.112293     | 0.083117   | 0.044516  | 0.230278  | 0.220669  | 0.072921 |
| 0.011918  | -0.009310 | 0.022456  | 0.026040     | 0.037014   | 0.038815  | 0.040865  | 0.044845  | 0.019096 |
| -0.000010 | -0.000003 | -0.000010 | -0.000051    | 0.000000   | -0.004795 | -0.000342 | -0.059267 | 0.000000 |
| 0.377412  | 0.257942  | 0.391418  | 0.387030     | 0.416198   | 0.498805  | 0.366600  | 0.518761  | 0.705294 |
| 1.000000  | 1.000000  | 1.000000  | 1.000000     | 1.000000   | 1.000000  | 1.000000  | 1.000000  | 1.000000 |

|    | 51                 | 53        | 55        | 57        | 59        | 61        | 63       |           |
|----|--------------------|-----------|-----------|-----------|-----------|-----------|----------|-----------|
|    | 商業                 | 金融・保険     | 不動産       | 運輸・郵便     | 情報通信      | 公務        | 教育・研究    |           |
| 01 | 農林漁業               | 0.000085  | 0.000000  | 0.000001  | 0.000035  | 0.000000  | 0.000057 | 0.002013  |
| 06 | 鉱業                 | 0.000003  | 0.000001  | 0.000001  | 0.000006  | 0.000000  | 0.000020 | 0.000039  |
| 11 | 飲食料品               | 0.000099  | 0.000000  | 0.000000  | 0.000118  | 0.000000  | 0.000327 | 0.004573  |
| 14 | 繊維製品               | 0.000215  | 0.000007  | 0.000000  | 0.000495  | 0.000084  | 0.000082 | 0.000003  |
| 15 | 衣服・その他の繊維製品        | 0.003131  | 0.001498  | 0.000023  | 0.001260  | 0.000636  | 0.002555 | 0.000359  |
| 16 | 木材・木製品             | 0.000634  | 0.000090  | 0.000001  | 0.001125  | 0.000048  | 0.000051 | 0.000050  |
| 17 | 家具・装備品             | 0.000990  | 0.002371  | 0.000266  | 0.000656  | 0.002140  | 0.000767 | 0.002381  |
| 18 | パルプ・紙・板紙・加工紙       | 0.004635  | 0.001738  | 0.000037  | 0.002108  | 0.007792  | 0.000291 | 0.003321  |
| 19 | 印刷・製版・製本           | 0.004536  | 0.015157  | 0.000052  | 0.001703  | 0.013479  | 0.006828 | 0.010128  |
| 20 | 化学製品               | 0.000005  | 0.000017  | 0.000022  | 0.000322  | 0.000757  | 0.000791 | 0.006651  |
| 21 | 石油・石炭製品            | 0.001271  | 0.000431  | 0.000323  | 0.084909  | 0.000654  | 0.012191 | 0.002812  |
| 22 | プラスチック製品           | 0.003708  | 0.002466  | 0.000379  | 0.000709  | 0.001934  | 0.000535 | 0.003007  |
| 23 | ゴム製品               | 0.000085  | 0.000010  | 0.000000  | 0.001793  | 0.000097  | 0.001256 | 0.000151  |
| 24 | なめし革・革製品・毛皮        | 0.000077  | 0.000109  | 0.000000  | 0.000054  | 0.001371  | 0.000248 | 0.000212  |
| 25 | 窯業・土石製品            | 0.000151  | 0.000010  | 0.000050  | 0.000041  | 0.000010  | 0.000135 | 0.001439  |
| 26 | 鉄鋼                 | 0.000000  | 0.000000  | 0.000000  | 0.000265  | 0.000000  | 0.000042 | 0.000000  |
| 27 | 非鉄金属               | 0.000010  | 0.000000  | 0.000000  | 0.000020  | 0.000048  | 0.000246 | 0.000083  |
| 28 | 金属製品               | 0.002284  | 0.000109  | 0.000208  | 0.001374  | 0.000340  | 0.004966 | 0.000157  |
| 29 | はん用機械              | 0.000003  | 0.000000  | 0.000000  | 0.000051  | 0.000006  | 0.000402 | 0.000000  |
| 30 | 生産用機械              | 0.000003  | 0.000000  | 0.000000  | 0.000053  | 0.000001  | 0.000018 | 0.000000  |
| 31 | 業務用機械              | 0.000638  | 0.000008  | 0.000000  | 0.000021  | 0.000153  | 0.003713 | 0.000000  |
| 32 | 電子部品               | 0.000018  | 0.000041  | 0.000000  | 0.000003  | 0.000905  | 0.002472 | 0.001233  |
| 33 | 電気機械               | 0.000123  | 0.000001  | 0.000007  | 0.000122  | 0.000147  | 0.001524 | 0.000273  |
| 34 | 情報通信機器             | 0.000111  | 0.000066  | 0.000024  | 0.000046  | 0.000121  | 0.000962 | 0.000048  |
| 35 | 自動車                | 0.000000  | 0.000000  | 0.000000  | 0.000017  | 0.000000  | 0.001655 | 0.000000  |
| 36 | 船舶・同修理             | 0.000000  | 0.000000  | 0.000000  | 0.003471  | 0.000000  | 0.001482 | 0.000057  |
| 37 | その他の輸送機械・同修理       | 0.000000  | 0.000000  | 0.000000  | 0.004687  | 0.000000  | 0.009901 | 0.000000  |
| 39 | その他の製造工業製品         | 0.000268  | 0.000219  | 0.000006  | 0.000295  | 0.002827  | 0.001322 | 0.004555  |
| 41 | 建設                 | 0.000948  | 0.000980  | 0.002419  | 0.001949  | 0.001311  | 0.002582 | 0.001945  |
| 46 | 電力・ガス・熱供給          | 0.012029  | 0.002994  | 0.002128  | 0.005156  | 0.003671  | 0.007485 | 0.011786  |
| 47 | 水道                 | 0.001914  | 0.001292  | 0.000357  | 0.002949  | 0.002130  | 0.003819 | 0.008300  |
| 48 | 廃棄物処理              | 0.001063  | 0.003016  | 0.000011  | 0.003149  | 0.003917  | 0.020914 | 0.004263  |
| 51 | 商業                 | 0.008534  | 0.005060  | 0.000861  | 0.023671  | 0.008170  | 0.009333 | 0.016349  |
| 53 | 金融・保険              | 0.015227  | 0.052013  | 0.058665  | 0.026252  | 0.006031  | 0.022654 | 0.007558  |
| 55 | 不動産                | 0.025425  | 0.017085  | 0.024134  | 0.021667  | 0.016050  | 0.002084 | 0.008067  |
| 57 | 運輸・郵便              | 0.049218  | 0.034564  | 0.002280  | 0.115516  | 0.023671  | 0.037827 | 0.024934  |
| 59 | 情報通信               | 0.029940  | 0.049051  | 0.002953  | 0.009632  | 0.182949  | 0.027491 | 0.024066  |
| 61 | 公務                 | 0.000000  | 0.000000  | 0.000000  | 0.000000  | 0.000000  | 0.000000 | 0.000000  |
| 63 | 教育・研究              | 0.000224  | 0.000279  | 0.000001  | 0.000840  | 0.004521  | 0.000219 | 0.000001  |
| 64 | 医療・福祉              | 0.000021  | 0.000152  | 0.000005  | 0.000928  | 0.000614  | 0.000028 | 0.000023  |
| 65 | 他に分類されない会員制団体      | 0.000372  | 0.002309  | 0.000203  | 0.000900  | 0.000870  | 0.000002 | 0.001439  |
| 66 | 対事業所サービス           | 0.067531  | 0.111408  | 0.021509  | 0.112751  | 0.118384  | 0.090903 | 0.062955  |
| 67 | 対個人サービス            | 0.000893  | 0.000215  | 0.000521  | 0.000371  | 0.006732  | 0.000598 | 0.003720  |
| 68 | 事務用品               | 0.001854  | 0.003982  | 0.000294  | 0.002009  | 0.001916  | 0.002782 | 0.003656  |
| 69 | 分類不明               | 0.006102  | 0.005009  | 0.001605  | 0.008122  | 0.002841  | 0.001047 | 0.010033  |
| 70 | 内生部門計              | 0.244374  | 0.313758  | 0.119347  | 0.441623  | 0.417327  | 0.284608 | 0.232642  |
| 71 | 家計外消費支出(行)         | 0.022441  | 0.026482  | 0.003478  | 0.017173  | 0.015137  | 0.013080 | 0.010044  |
| 91 | 雇用者所得              | 0.353280  | 0.265335  | 0.047023  | 0.280075  | 0.143787  | 0.373058 | 0.523099  |
| 92 | 営業余剰               | 0.270168  | 0.315771  | 0.516535  | 0.103728  | 0.266867  | 0.000000 | 0.038126  |
| 93 | 資本減耗引当             | 0.066710  | 0.073064  | 0.261770  | 0.101330  | 0.122476  | 0.326697 | 0.184122  |
| 94 | 間接税(関税・輸入品商品税を除く。) | 0.043575  | 0.022091  | 0.052136  | 0.059382  | 0.034417  | 0.002557 | 0.013595  |
| 95 | (控除)経常補助金          | -0.000548 | -0.016500 | -0.000290 | -0.003311 | -0.000010 | 0.000000 | -0.001629 |
| 96 | 粗付加価値部門計           | 0.755626  | 0.686242  | 0.880653  | 0.558377  | 0.582673  | 0.715392 | 0.767358  |
| 97 | 県内生産額              | 1.000000  | 1.000000  | 1.000000  | 1.000000  | 1.000000  | 1.000000 | 1.000000  |



| 64        | 65            | 66        | 67        | 68       | 69        | 70        |
|-----------|---------------|-----------|-----------|----------|-----------|-----------|
| 医療・福祉     | 他に分類されない会員制団体 | 対事業所サービス  | 対個人サービス   | 事務用品     | 分類不明      | 内生部門計     |
| 0.002615  | 0.002029      | 0.000009  | 0.020851  | 0.000000 | 0.000000  | 0.008593  |
| 0.000009  | 0.000060      | 0.000007  | 0.000013  | 0.000000 | 0.000216  | 0.016295  |
| 0.006751  | 0.001293      | 0.000004  | 0.115157  | 0.000000 | 0.002157  | 0.011221  |
| 0.000112  | 0.000119      | 0.000178  | 0.000357  | 0.015929 | 0.000081  | 0.001411  |
| 0.002367  | 0.023787      | 0.001481  | 0.002505  | 0.002859 | 0.000270  | 0.001466  |
| 0.000020  | 0.000129      | 0.000144  | 0.000636  | 0.000000 | 0.000018  | 0.003721  |
| 0.002303  | 0.013430      | 0.001214  | 0.002548  | 0.000000 | 0.000234  | 0.001449  |
| 0.001980  | 0.003532      | 0.001436  | 0.001832  | 0.428886 | 0.000629  | 0.004434  |
| 0.002577  | 0.038112      | 0.003467  | 0.001691  | 0.000000 | 0.000045  | 0.003352  |
| 0.123755  | 0.001602      | 0.002947  | 0.004793  | 0.006629 | 0.006985  | 0.022699  |
| 0.002107  | 0.003382      | 0.002056  | 0.004477  | 0.000000 | 0.014535  | 0.011370  |
| 0.000794  | 0.002278      | 0.002228  | 0.001633  | 0.036288 | 0.002544  | 0.010566  |
| 0.001022  | 0.004596      | 0.007894  | 0.000529  | 0.009959 | 0.000198  | 0.003560  |
| 0.000041  | 0.001552      | 0.000145  | 0.000250  | 0.000000 | 0.000836  | 0.000183  |
| 0.000643  | 0.000378      | 0.000737  | 0.001109  | 0.005467 | 0.003389  | 0.004902  |
| 0.000003  | 0.000000      | 0.000158  | 0.000028  | 0.000031 | 0.004270  | 0.083210  |
| 0.001106  | 0.000189      | 0.000453  | 0.000279  | 0.000911 | 0.002697  | 0.010625  |
| 0.000286  | 0.002209      | 0.001224  | 0.002129  | 0.000377 | 0.004198  | 0.009018  |
| 0.000000  | 0.000000      | 0.009998  | 0.000006  | 0.000000 | 0.000000  | 0.005170  |
| 0.000000  | 0.000000      | 0.014684  | 0.000008  | 0.000000 | 0.000000  | 0.006053  |
| 0.009736  | 0.000000      | 0.005363  | 0.001274  | 0.024757 | 0.000000  | 0.001802  |
| 0.000003  | 0.000000      | 0.012306  | 0.000008  | 0.033397 | 0.000000  | 0.008238  |
| 0.000045  | 0.000000      | 0.006517  | 0.000103  | 0.000000 | 0.000611  | 0.006175  |
| 0.000009  | 0.000030      | 0.001152  | 0.000064  | 0.000000 | 0.000000  | 0.000803  |
| 0.000000  | 0.000000      | 0.028469  | 0.000000  | 0.000000 | 0.000000  | 0.046521  |
| 0.000000  | 0.000000      | 0.000001  | 0.000002  | 0.000000 | 0.000000  | 0.002022  |
| 0.000000  | 0.000000      | 0.000580  | 0.000006  | 0.000000 | 0.000000  | 0.001579  |
| 0.000644  | 0.004656      | 0.002969  | 0.003160  | 0.151780 | 0.000288  | 0.002861  |
| 0.000802  | 0.000637      | 0.000418  | 0.000735  | 0.000000 | 0.000000  | 0.001155  |
| 0.007430  | 0.003054      | 0.003297  | 0.022476  | 0.000000 | 0.002094  | 0.011253  |
| 0.004600  | 0.002268      | 0.000707  | 0.008358  | 0.000000 | 0.001106  | 0.002495  |
| 0.003306  | 0.000040      | 0.000301  | 0.015036  | 0.000000 | 0.010634  | 0.002665  |
| 0.046060  | 0.035207      | 0.019542  | 0.070322  | 0.230544 | 0.007245  | 0.028988  |
| 0.007767  | 0.026463      | 0.008987  | 0.007028  | 0.000000 | 0.002274  | 0.013896  |
| 0.017418  | 0.019429      | 0.007408  | 0.012852  | 0.000000 | 0.026284  | 0.009338  |
| 0.015006  | 0.039843      | 0.015356  | 0.036432  | 0.051557 | 0.066672  | 0.030344  |
| 0.009784  | 0.060844      | 0.040071  | 0.018073  | 0.000000 | 0.072803  | 0.018061  |
| 0.000000  | 0.000000      | 0.000000  | 0.000000  | 0.000000 | 0.143412  | 0.000640  |
| 0.000112  | 0.000000      | 0.000512  | 0.000521  | 0.000000 | 0.000162  | 0.000425  |
| 0.015073  | 0.000010      | 0.000031  | 0.000070  | 0.000000 | 0.001798  | 0.001049  |
| 0.000785  | 0.000000      | 0.001392  | 0.001872  | 0.000000 | 0.002912  | 0.000777  |
| 0.042775  | 0.075498      | 0.120326  | 0.032402  | 0.000000 | 0.030895  | 0.053092  |
| 0.007746  | 0.003313      | 0.001231  | 0.013414  | 0.000000 | 0.000962  | 0.001702  |
| 0.002269  | 0.005322      | 0.001478  | 0.001737  | 0.000000 | 0.000611  | 0.001277  |
| 0.003443  | 0.004845      | 0.003054  | 0.002691  | 0.000628 | 0.000000  | 0.004358  |
| 0.343302  | 0.380137      | 0.331933  | 0.409465  | 1.000000 | 0.414064  | 0.470811  |
| 0.010954  | 0.040420      | 0.014599  | 0.021504  | 0.000000 | 0.003560  | 0.014093  |
| 0.479638  | 0.526706      | 0.314673  | 0.251285  | 0.000000 | 0.012675  | 0.231514  |
| 0.092412  | -0.006894     | 0.167320  | 0.171170  | 0.000000 | 0.515039  | 0.147736  |
| 0.071179  | 0.050229      | 0.121711  | 0.096226  | 0.000000 | 0.041844  | 0.112276  |
| 0.015811  | 0.034441      | 0.049812  | 0.050354  | 0.000000 | 0.018446  | 0.026245  |
| -0.013295 | -0.025040     | -0.000048 | -0.000005 | 0.000000 | -0.005627 | -0.002675 |
| 0.656698  | 0.619863      | 0.668067  | 0.590535  | 0.000000 | 0.585936  | 0.529189  |
| 1.000000  | 1.000000      | 1.000000  | 1.000000  | 1.000000 | 1.000000  | 1.000000  |

## (3) 逆行列係数表 (閉鎖型)

|                  | 01       | 06       | 11       | 14       | 15          | 16       | 17       |
|------------------|----------|----------|----------|----------|-------------|----------|----------|
|                  | 農林漁業     | 鉱業       | 飲食料品     | 繊維製品     | 衣服・その他の繊維製品 | 木材・木製品   | 家具・装備品   |
| 01 農林漁業          | 1.159947 | 0.001109 | 0.283315 | 0.021240 | 0.007960    | 0.257359 | 0.034158 |
| 06 鉱業            | 0.026497 | 1.050756 | 0.024203 | 0.051815 | 0.028629    | 0.020923 | 0.036282 |
| 11 飲食料品          | 0.141719 | 0.000688 | 1.253781 | 0.006239 | 0.005541    | 0.033847 | 0.005162 |
| 14 繊維製品          | 0.005821 | 0.002219 | 0.002434 | 1.347928 | 0.282138    | 0.002691 | 0.011440 |
| 15 衣服・その他の繊維製品   | 0.005530 | 0.005616 | 0.003541 | 0.004851 | 1.013848    | 0.003312 | 0.003342 |
| 16 木材・木製品        | 0.008198 | 0.003008 | 0.006461 | 0.003233 | 0.003756    | 1.229453 | 0.159879 |
| 17 家具・装備品        | 0.000811 | 0.002490 | 0.001204 | 0.002340 | 0.001864    | 0.001006 | 1.026064 |
| 18 パルプ・紙・板紙・加工紙  | 0.030446 | 0.004551 | 0.033460 | 0.014388 | 0.015781    | 0.023464 | 0.034482 |
| 19 印刷・製版・製本      | 0.003393 | 0.003565 | 0.012987 | 0.004245 | 0.007560    | 0.003252 | 0.005732 |
| 20 化学製品          | 0.099260 | 0.029168 | 0.061016 | 0.547078 | 0.248449    | 0.083180 | 0.080433 |
| 21 石油・石炭製品       | 0.033485 | 0.076081 | 0.024981 | 0.040070 | 0.021819    | 0.020782 | 0.021776 |
| 22 プラスチック製品      | 0.016541 | 0.003704 | 0.034486 | 0.015052 | 0.019759    | 0.015212 | 0.043756 |
| 23 ゴム製品          | 0.003125 | 0.005869 | 0.002198 | 0.002315 | 0.004414    | 0.002024 | 0.002976 |
| 24 なめし革・革製品・毛皮   | 0.000364 | 0.004247 | 0.000325 | 0.000662 | 0.002838    | 0.000595 | 0.001493 |
| 25 窯業・土石製品       | 0.003783 | 0.001340 | 0.003720 | 0.004369 | 0.003072    | 0.001940 | 0.017189 |
| 26 鉄鋼            | 0.009891 | 0.022942 | 0.010584 | 0.007620 | 0.008774    | 0.010709 | 0.174589 |
| 27 非鉄金属          | 0.003347 | 0.004157 | 0.005580 | 0.008296 | 0.005555    | 0.004462 | 0.028668 |
| 28 金属製品          | 0.005674 | 0.026175 | 0.012231 | 0.007283 | 0.009227    | 0.010673 | 0.061580 |
| 29 はん用機械         | 0.001503 | 0.005154 | 0.001526 | 0.001688 | 0.001665    | 0.001342 | 0.008908 |
| 30 生産用機械         | 0.001492 | 0.005082 | 0.001881 | 0.002029 | 0.002087    | 0.001502 | 0.002618 |
| 31 業務用機械         | 0.001009 | 0.000831 | 0.000825 | 0.000779 | 0.000826    | 0.000675 | 0.000707 |
| 32 電子部品          | 0.001924 | 0.002786 | 0.002252 | 0.002428 | 0.002813    | 0.001914 | 0.002491 |
| 33 電気機械          | 0.001287 | 0.001447 | 0.001146 | 0.001144 | 0.001223    | 0.000978 | 0.001856 |
| 34 情報通信機器        | 0.000161 | 0.000213 | 0.000179 | 0.000183 | 0.000189    | 0.000141 | 0.000162 |
| 35 自動車           | 0.003787 | 0.006011 | 0.004811 | 0.005259 | 0.005559    | 0.003877 | 0.004568 |
| 36 船舶・同修理        | 0.009455 | 0.001417 | 0.002575 | 0.000542 | 0.000379    | 0.002386 | 0.000601 |
| 37 その他の輸送機械・同修理  | 0.000817 | 0.002577 | 0.000737 | 0.000755 | 0.000655    | 0.000750 | 0.000667 |
| 39 その他の製造工業製品    | 0.005726 | 0.004699 | 0.004164 | 0.004186 | 0.025698    | 0.011369 | 0.014722 |
| 41 建設            | 0.001953 | 0.002799 | 0.001472 | 0.003545 | 0.002472    | 0.001409 | 0.002092 |
| 46 電力・ガス・熱供給     | 0.018015 | 0.023619 | 0.023947 | 0.067243 | 0.038330    | 0.022391 | 0.024966 |
| 47 水道            | 0.002675 | 0.004316 | 0.004379 | 0.006062 | 0.004024    | 0.002192 | 0.002458 |
| 48 廃棄物処理         | 0.001921 | 0.004222 | 0.002410 | 0.003005 | 0.002161    | 0.001808 | 0.001639 |
| 51 商業            | 0.097473 | 0.046076 | 0.132159 | 0.113489 | 0.123663    | 0.094550 | 0.101810 |
| 53 金融・保険         | 0.019883 | 0.073877 | 0.019788 | 0.049624 | 0.041106    | 0.021048 | 0.030399 |
| 55 不動産           | 0.010166 | 0.019988 | 0.012137 | 0.014060 | 0.014988    | 0.009562 | 0.013398 |
| 57 運輸・郵便         | 0.109302 | 0.362049 | 0.094575 | 0.096637 | 0.081213    | 0.097770 | 0.085824 |
| 59 情報通信          | 0.018255 | 0.024975 | 0.022124 | 0.028495 | 0.026801    | 0.018270 | 0.023575 |
| 61 公務            | 0.001310 | 0.002715 | 0.001482 | 0.001243 | 0.001210    | 0.001935 | 0.001030 |
| 63 教育・研究         | 0.000463 | 0.000580 | 0.001030 | 0.000625 | 0.000512    | 0.000462 | 0.000726 |
| 64 医療・福祉         | 0.000635 | 0.000410 | 0.000254 | 0.000154 | 0.000129    | 0.000248 | 0.000135 |
| 65 他に分類されない会員制団体 | 0.002004 | 0.002852 | 0.001633 | 0.001903 | 0.001908    | 0.001609 | 0.002567 |
| 66 対事業所サービス      | 0.073182 | 0.115138 | 0.093199 | 0.101932 | 0.107870    | 0.074956 | 0.088506 |
| 67 対個人サービス       | 0.000789 | 0.000738 | 0.000766 | 0.000725 | 0.000762    | 0.000555 | 0.000625 |
| 68 事務用品          | 0.001887 | 0.002272 | 0.002141 | 0.002628 | 0.002839    | 0.001777 | 0.002336 |
| 69 分類不明          | 0.009136 | 0.018930 | 0.010332 | 0.008665 | 0.008435    | 0.013493 | 0.007181 |
| 列和               | 1.954045 | 1.983459 | 2.220428 | 2.608052 | 2.190499    | 2.113853 | 2.175568 |
| 影響力計数            | 0.935263 | 0.949342 | 1.062762 | 1.248290 | 1.048438    | 1.011753 | 1.041291 |

| 18           | 19       | 20       | 21       | 22       | 23       | 24          | 25       | 26       |
|--------------|----------|----------|----------|----------|----------|-------------|----------|----------|
| パルプ・紙・板紙・加工紙 | 印刷・製版・製本 | 化学製品     | 石油・石炭製品  | プラスチック製品 | ゴム製品     | なめし革・革製品・毛皮 | 窯業・土石製品  | 鉄鋼       |
| 0.036196     | 0.004904 | 0.004753 | 0.001200 | 0.001979 | 0.026306 | 0.024908    | 0.001916 | 0.000823 |
| 0.074095     | 0.023118 | 0.062318 | 0.659875 | 0.035125 | 0.029508 | 0.017093    | 0.118244 | 0.200542 |
| 0.010933     | 0.001855 | 0.009114 | 0.000694 | 0.002732 | 0.004729 | 0.045174    | 0.001729 | 0.000420 |
| 0.006130     | 0.001904 | 0.005030 | 0.001757 | 0.002857 | 0.019175 | 0.025188    | 0.002594 | 0.000875 |
| 0.004088     | 0.001467 | 0.002431 | 0.004131 | 0.001764 | 0.003442 | 0.002896    | 0.002903 | 0.001930 |
| 0.154876     | 0.019911 | 0.004172 | 0.002791 | 0.003479 | 0.002630 | 0.007126    | 0.004281 | 0.001836 |
| 0.002550     | 0.001186 | 0.002095 | 0.001981 | 0.002142 | 0.002166 | 0.001290    | 0.001854 | 0.001064 |
| 1.319077     | 0.164802 | 0.023541 | 0.004465 | 0.017828 | 0.013440 | 0.019150    | 0.012299 | 0.002700 |
| 0.006117     | 1.047375 | 0.006330 | 0.003291 | 0.003591 | 0.003551 | 0.003088    | 0.002462 | 0.001891 |
| 0.122289     | 0.086892 | 1.809337 | 0.034350 | 0.483981 | 0.284868 | 0.076412    | 0.081345 | 0.021109 |
| 0.035154     | 0.014826 | 0.037632 | 1.222885 | 0.020251 | 0.020217 | 0.015655    | 0.045934 | 0.085265 |
| 0.019720     | 0.058456 | 0.023200 | 0.004385 | 1.311443 | 0.072171 | 0.056366    | 0.006717 | 0.003041 |
| 0.002321     | 0.001815 | 0.002820 | 0.004663 | 0.002840 | 1.049604 | 0.075838    | 0.003721 | 0.002744 |
| 0.000762     | 0.000358 | 0.000617 | 0.003046 | 0.000523 | 0.000571 | 1.225980    | 0.000792 | 0.000996 |
| 0.003870     | 0.001524 | 0.011131 | 0.005350 | 0.008027 | 0.003921 | 0.001481    | 1.073466 | 0.010464 |
| 0.008959     | 0.004456 | 0.013399 | 0.017140 | 0.015210 | 0.036735 | 0.011141    | 0.003978 | 2.243812 |
| 0.004773     | 0.005073 | 0.024189 | 0.003942 | 0.012846 | 0.009869 | 0.004587    | 0.016557 | 0.023512 |
| 0.008765     | 0.003473 | 0.017074 | 0.018733 | 0.008814 | 0.033126 | 0.013522    | 0.014411 | 0.007021 |
| 0.001755     | 0.001285 | 0.001939 | 0.003889 | 0.002652 | 0.001540 | 0.001093    | 0.003119 | 0.001730 |
| 0.001984     | 0.001766 | 0.002312 | 0.004016 | 0.007192 | 0.002095 | 0.001500    | 0.003809 | 0.001861 |
| 0.000749     | 0.000615 | 0.000810 | 0.000827 | 0.000810 | 0.000682 | 0.000578    | 0.000761 | 0.000469 |
| 0.002627     | 0.002936 | 0.002654 | 0.002911 | 0.002630 | 0.002206 | 0.001850    | 0.002589 | 0.001732 |
| 0.001151     | 0.000945 | 0.001268 | 0.001411 | 0.001352 | 0.001069 | 0.000812    | 0.001326 | 0.000798 |
| 0.000174     | 0.000142 | 0.000204 | 0.000208 | 0.000193 | 0.000163 | 0.000128    | 0.000194 | 0.000117 |
| 0.004848     | 0.004255 | 0.005851 | 0.005975 | 0.005761 | 0.004950 | 0.003536    | 0.005605 | 0.003368 |
| 0.000784     | 0.000307 | 0.000389 | 0.001166 | 0.000294 | 0.000427 | 0.000507    | 0.000481 | 0.000467 |
| 0.000967     | 0.000545 | 0.000722 | 0.002132 | 0.000588 | 0.000482 | 0.000615    | 0.000923 | 0.000870 |
| 0.035380     | 0.005749 | 0.005019 | 0.020344 | 0.005460 | 0.003038 | 0.019381    | 0.006794 | 0.019074 |
| 0.005233     | 0.001903 | 0.004363 | 0.003052 | 0.003553 | 0.002118 | 0.000984    | 0.003491 | 0.003811 |
| 0.102403     | 0.033450 | 0.056972 | 0.027086 | 0.048902 | 0.035192 | 0.019250    | 0.041753 | 0.053436 |
| 0.008745     | 0.002567 | 0.007440 | 0.005834 | 0.004268 | 0.002748 | 0.001537    | 0.002806 | 0.003277 |
| 0.004543     | 0.001959 | 0.005363 | 0.003365 | 0.002349 | 0.001788 | 0.001179    | 0.004623 | 0.002025 |
| 0.126462     | 0.089436 | 0.087953 | 0.066318 | 0.104152 | 0.077149 | 0.134646    | 0.051515 | 0.044764 |
| 0.033026     | 0.020580 | 0.028460 | 0.056944 | 0.019898 | 0.018066 | 0.017795    | 0.026859 | 0.026642 |
| 0.013482     | 0.011642 | 0.012582 | 0.017190 | 0.013223 | 0.010290 | 0.010174    | 0.010774 | 0.009249 |
| 0.129008     | 0.069013 | 0.090268 | 0.297320 | 0.071346 | 0.056708 | 0.080164    | 0.119459 | 0.118204 |
| 0.028555     | 0.020850 | 0.029812 | 0.023007 | 0.024613 | 0.024218 | 0.021022    | 0.020425 | 0.014940 |
| 0.001326     | 0.000736 | 0.001300 | 0.002163 | 0.000919 | 0.001333 | 0.001177    | 0.001887 | 0.001330 |
| 0.000873     | 0.000383 | 0.001184 | 0.000517 | 0.000791 | 0.000539 | 0.000351    | 0.000633 | 0.000382 |
| 0.000189     | 0.000124 | 0.000148 | 0.000339 | 0.000113 | 0.000108 | 0.000124    | 0.000162 | 0.000151 |
| 0.002182     | 0.001204 | 0.003186 | 0.002499 | 0.001742 | 0.001340 | 0.000655    | 0.001524 | 0.001763 |
| 0.093755     | 0.082540 | 0.113492 | 0.114813 | 0.111714 | 0.096103 | 0.068432    | 0.108485 | 0.064958 |
| 0.000688     | 0.000566 | 0.000718 | 0.000725 | 0.000635 | 0.000547 | 0.000460    | 0.000501 | 0.000454 |
| 0.002299     | 0.001845 | 0.001919 | 0.001959 | 0.001226 | 0.001250 | 0.001908    | 0.001917 | 0.001031 |
| 0.009249     | 0.005135 | 0.009063 | 0.015085 | 0.006406 | 0.009297 | 0.008209    | 0.013156 | 0.009274 |
| 2.433114     | 1.805875 | 2.534576 | 2.675778 | 2.378210 | 1.971476 | 2.024962    | 1.860775 | 2.996220 |
| 1.164560     | 0.864345 | 1.213123 | 1.280706 | 1.138282 | 0.943606 | 0.969206    | 0.890622 | 1.434079 |

|    | 27            | 28       | 29       | 30       | 31       | 32       | 33       |          |
|----|---------------|----------|----------|----------|----------|----------|----------|----------|
|    | 非鉄金属          | 金属製品     | はん用機械    | 生産用機械    | 業務用機械    | 電子部品     | 電気機械     |          |
| 01 | 農林漁業          | 0.002259 | 0.000921 | 0.000841 | 0.001167 | 0.001488 | 0.001209 | 0.001386 |
| 06 | 鉱業            | 0.244404 | 0.077628 | 0.049613 | 0.041657 | 0.037725 | 0.040298 | 0.051080 |
| 11 | 飲食料品          | 0.000884 | 0.000443 | 0.000392 | 0.000486 | 0.000809 | 0.000806 | 0.000788 |
| 14 | 繊維製品          | 0.002138 | 0.001221 | 0.001152 | 0.001665 | 0.001944 | 0.004320 | 0.002164 |
| 15 | 衣服・その他の繊維製品   | 0.002999 | 0.002096 | 0.002001 | 0.001838 | 0.003032 | 0.004761 | 0.003508 |
| 16 | 木材・木製品        | 0.005983 | 0.002760 | 0.001543 | 0.001554 | 0.003796 | 0.002834 | 0.003472 |
| 17 | 家具・装備品        | 0.001658 | 0.000956 | 0.000969 | 0.001017 | 0.001238 | 0.002328 | 0.001947 |
| 18 | パルプ・紙・板紙・加工紙  | 0.006478 | 0.004876 | 0.004467 | 0.004367 | 0.007537 | 0.012255 | 0.015264 |
| 19 | 印刷・製版・製本      | 0.003800 | 0.002508 | 0.003164 | 0.003641 | 0.005107 | 0.010176 | 0.004860 |
| 20 | 化学製品          | 0.044025 | 0.028069 | 0.019462 | 0.025726 | 0.078783 | 0.077162 | 0.068833 |
| 21 | 石油・石炭製品       | 0.035011 | 0.034640 | 0.022415 | 0.019933 | 0.016424 | 0.017973 | 0.020595 |
| 22 | プラスチック製品      | 0.017014 | 0.005231 | 0.008753 | 0.013062 | 0.031667 | 0.037611 | 0.059321 |
| 23 | ゴム製品          | 0.002835 | 0.002934 | 0.012583 | 0.025103 | 0.011711 | 0.007314 | 0.009853 |
| 24 | なめし革・革製品・毛皮   | 0.001285 | 0.000671 | 0.000401 | 0.000561 | 0.001894 | 0.000865 | 0.000593 |
| 25 | 窯業・土石製品       | 0.014761 | 0.007586 | 0.007712 | 0.007729 | 0.011421 | 0.041200 | 0.021376 |
| 26 | 鉄鋼            | 0.017228 | 0.594022 | 0.347266 | 0.302073 | 0.099055 | 0.038890 | 0.167435 |
| 27 | 非鉄金属          | 1.672098 | 0.087859 | 0.068184 | 0.042633 | 0.117510 | 0.082401 | 0.146890 |
| 28 | 金属製品          | 0.011499 | 1.055799 | 0.048018 | 0.042123 | 0.032553 | 0.028770 | 0.039526 |
| 29 | はん用機械         | 0.002301 | 0.002541 | 1.170496 | 0.050983 | 0.014526 | 0.005859 | 0.013983 |
| 30 | 生産用機械         | 0.002769 | 0.002289 | 0.008418 | 1.182098 | 0.006487 | 0.008579 | 0.006612 |
| 31 | 業務用機械         | 0.000720 | 0.000567 | 0.002840 | 0.006746 | 1.074406 | 0.001253 | 0.001769 |
| 32 | 電子部品          | 0.003161 | 0.002083 | 0.015823 | 0.015278 | 0.124183 | 1.398578 | 0.179553 |
| 33 | 電気機械          | 0.001236 | 0.001329 | 0.022927 | 0.021390 | 0.015796 | 0.028854 | 1.113648 |
| 34 | 情報通信機器        | 0.000172 | 0.000158 | 0.000758 | 0.000491 | 0.000196 | 0.000258 | 0.000227 |
| 35 | 自動車           | 0.004910 | 0.003960 | 0.004733 | 0.006012 | 0.004538 | 0.006567 | 0.005706 |
| 36 | 船舶・同修理        | 0.000655 | 0.000340 | 0.000261 | 0.000241 | 0.000294 | 0.000283 | 0.000308 |
| 37 | その他の輸送機械・同修理  | 0.001213 | 0.000656 | 0.000539 | 0.000492 | 0.000574 | 0.000590 | 0.000623 |
| 39 | その他の製造工業製品    | 0.054893 | 0.009125 | 0.006212 | 0.006087 | 0.009133 | 0.006467 | 0.009664 |
| 41 | 建設            | 0.003312 | 0.002977 | 0.001827 | 0.001887 | 0.002057 | 0.002718 | 0.002396 |
| 46 | 電力・ガス・熱供給     | 0.047750 | 0.035815 | 0.023210 | 0.020805 | 0.020487 | 0.043286 | 0.028675 |
| 47 | 水道            | 0.003389 | 0.002409 | 0.001973 | 0.001961 | 0.003874 | 0.004792 | 0.002937 |
| 48 | 廃棄物処理         | 0.002520 | 0.001439 | 0.001352 | 0.001116 | 0.003980 | 0.002602 | 0.001813 |
| 51 | 商業            | 0.087768 | 0.063739 | 0.063760 | 0.063987 | 0.072667 | 0.086654 | 0.091368 |
| 53 | 金融・保険         | 0.039617 | 0.025964 | 0.019247 | 0.019286 | 0.029934 | 0.022660 | 0.023027 |
| 55 | 不動産           | 0.012471 | 0.011832 | 0.009909 | 0.008980 | 0.009635 | 0.010036 | 0.011616 |
| 57 | 運輸・郵便         | 0.163467 | 0.085273 | 0.064761 | 0.059123 | 0.072362 | 0.070083 | 0.076089 |
| 59 | 情報通信          | 0.022777 | 0.019047 | 0.021277 | 0.024205 | 0.025654 | 0.027218 | 0.031333 |
| 61 | 公務            | 0.002232 | 0.001208 | 0.001811 | 0.001632 | 0.000894 | 0.000781 | 0.001218 |
| 63 | 教育・研究         | 0.000458 | 0.000900 | 0.001124 | 0.001121 | 0.001167 | 0.002159 | 0.002025 |
| 64 | 医療・福祉         | 0.000211 | 0.000119 | 0.000107 | 0.000101 | 0.000108 | 0.000107 | 0.000119 |
| 65 | 他に分類されない会員制団体 | 0.001664 | 0.001590 | 0.002377 | 0.002221 | 0.001558 | 0.001681 | 0.001640 |
| 66 | 対事業所サービス      | 0.094726 | 0.076653 | 0.091615 | 0.083326 | 0.087892 | 0.127407 | 0.110627 |
| 67 | 対個人サービス       | 0.000719 | 0.000506 | 0.000554 | 0.000736 | 0.000590 | 0.000762 | 0.000759 |
| 68 | 事務用品          | 0.001904 | 0.001238 | 0.001731 | 0.001741 | 0.001560 | 0.002291 | 0.002322 |
| 69 | 分類不明          | 0.015563 | 0.008424 | 0.012628 | 0.011383 | 0.006234 | 0.005447 | 0.008494 |
|    | 列和            | 2.658940 | 2.272400 | 2.151205 | 2.129766 | 2.054481 | 2.279142 | 2.347446 |
|    | 影響力計数         | 1.272647 | 1.087638 | 1.029630 | 1.019369 | 0.983335 | 1.090865 | 1.123557 |

| 34       | 35        | 36       | 37           | 39         | 41       | 46        | 47       | 48       |
|----------|-----------|----------|--------------|------------|----------|-----------|----------|----------|
| 情報通信機器   | 自動車       | 船舶・同修理   | その他の輸送機械・同修理 | その他の製造工業製品 | 建設       | 電力・ガス・熱供給 | 水道       | 廃棄物処理    |
| 0.001341 | 0.001566  | 0.002120 | 0.001279     | 0.018807   | 0.011357 | 0.001652  | 0.000908 | 0.000834 |
| 0.039167 | 0.052138  | 0.069430 | 0.047992     | 0.039537   | 0.047519 | 0.406893  | 0.030236 | 0.032422 |
| 0.000798 | 0.000750  | 0.000752 | 0.000613     | 0.005404   | 0.001943 | 0.000613  | 0.000626 | 0.000452 |
| 0.002742 | 0.003597  | 0.004053 | 0.002197     | 0.003982   | 0.002452 | 0.001268  | 0.001266 | 0.001280 |
| 0.004570 | 0.003766  | 0.002359 | 0.001740     | 0.004304   | 0.003423 | 0.002883  | 0.002112 | 0.002476 |
| 0.002948 | 0.002303  | 0.006963 | 0.003425     | 0.027423   | 0.047321 | 0.005814  | 0.002368 | 0.001669 |
| 0.002688 | 0.001466  | 0.006363 | 0.001601     | 0.003386   | 0.009740 | 0.002101  | 0.004355 | 0.003052 |
| 0.012488 | 0.006594  | 0.004435 | 0.005627     | 0.020100   | 0.008557 | 0.003882  | 0.005233 | 0.005597 |
| 0.009893 | 0.004192  | 0.003543 | 0.007916     | 0.008250   | 0.003020 | 0.004758  | 0.006708 | 0.005035 |
| 0.069104 | 0.069590  | 0.050160 | 0.041540     | 0.078144   | 0.030352 | 0.017156  | 0.044329 | 0.030771 |
| 0.015806 | 0.024887  | 0.034340 | 0.030558     | 0.042359   | 0.035752 | 0.105228  | 0.027261 | 0.027704 |
| 0.067812 | 0.067677  | 0.012369 | 0.039834     | 0.058719   | 0.018056 | 0.003700  | 0.054806 | 0.005498 |
| 0.012024 | 0.029068  | 0.012657 | 0.011458     | 0.007897   | 0.003742 | 0.003763  | 0.004297 | 0.012025 |
| 0.001075 | 0.000658  | 0.000535 | 0.000577     | 0.002007   | 0.000425 | 0.002617  | 0.000572 | 0.000507 |
| 0.017772 | 0.017619  | 0.006532 | 0.023189     | 0.009358   | 0.057541 | 0.001657  | 0.007849 | 0.001419 |
| 0.059530 | 0.0251699 | 0.053006 | 0.145781     | 0.030906   | 0.118581 | 0.012883  | 0.012987 | 0.004760 |
| 0.130164 | 0.087102  | 0.048768 | 0.043717     | 0.033825   | 0.025083 | 0.003580  | 0.004658 | 0.001821 |
| 0.038939 | 0.021997  | 0.053886 | 0.016688     | 0.022228   | 0.092181 | 0.012327  | 0.005596 | 0.002735 |
| 0.006029 | 0.014835  | 0.043480 | 0.013636     | 0.003104   | 0.010363 | 0.003540  | 0.016422 | 0.001697 |
| 0.005412 | 0.004392  | 0.006205 | 0.004310     | 0.002938   | 0.003090 | 0.003935  | 0.004695 | 0.002008 |
| 0.001177 | 0.001255  | 0.002371 | 0.002870     | 0.001266   | 0.001143 | 0.001023  | 0.001558 | 0.000801 |
| 0.414000 | 0.044398  | 0.008472 | 0.015624     | 0.015241   | 0.005111 | 0.003615  | 0.005236 | 0.002563 |
| 0.030418 | 0.065749  | 0.021507 | 0.013837     | 0.003292   | 0.008100 | 0.001767  | 0.002843 | 0.001166 |
| 1.005840 | 0.010213  | 0.003602 | 0.001211     | 0.000249   | 0.001000 | 0.000266  | 0.000367 | 0.000185 |
| 0.005913 | 1.806120  | 0.004034 | 0.052654     | 0.006618   | 0.007501 | 0.007988  | 0.011546 | 0.005496 |
| 0.000278 | 0.000327  | 1.117197 | 0.000242     | 0.001390   | 0.000455 | 0.000795  | 0.000231 | 0.000374 |
| 0.000570 | 0.000647  | 0.000632 | 1.439393     | 0.002281   | 0.000789 | 0.001509  | 0.000600 | 0.000766 |
| 0.009010 | 0.007999  | 0.007923 | 0.004941     | 1.029895   | 0.007020 | 0.011892  | 0.003492 | 0.002804 |
| 0.002517 | 0.001834  | 0.002164 | 0.003476     | 0.002017   | 1.001433 | 0.007742  | 0.014447 | 0.002008 |
| 0.027040 | 0.032993  | 0.033887 | 0.046552     | 0.024974   | 0.014931 | 1.071649  | 0.040443 | 0.051157 |
| 0.002809 | 0.002476  | 0.002617 | 0.002759     | 0.004269   | 0.002285 | 0.003242  | 1.110321 | 0.010698 |
| 0.001821 | 0.001476  | 0.002527 | 0.005584     | 0.002167   | 0.003223 | 0.013096  | 0.003739 | 1.001606 |
| 0.090741 | 0.099129  | 0.084454 | 0.073133     | 0.082044   | 0.074656 | 0.045709  | 0.039465 | 0.026232 |
| 0.023141 | 0.022079  | 0.032502 | 0.028990     | 0.037568   | 0.026705 | 0.054182  | 0.040557 | 0.036728 |
| 0.010554 | 0.009737  | 0.010534 | 0.008784     | 0.014148   | 0.012802 | 0.018564  | 0.009226 | 0.008087 |
| 0.068405 | 0.080823  | 0.077374 | 0.058610     | 0.320082   | 0.093354 | 0.200791  | 0.056669 | 0.093219 |
| 0.033667 | 0.021593  | 0.020617 | 0.026380     | 0.024888   | 0.029035 | 0.029600  | 0.057796 | 0.024704 |
| 0.000912 | 0.000812  | 0.003192 | 0.002551     | 0.001142   | 0.002630 | 0.001790  | 0.002101 | 0.003428 |
| 0.004668 | 0.000961  | 0.001239 | 0.000674     | 0.000706   | 0.000637 | 0.001245  | 0.000705 | 0.000510 |
| 0.000109 | 0.000112  | 0.000140 | 0.000118     | 0.000354   | 0.000156 | 0.000277  | 0.000469 | 0.000162 |
| 0.001868 | 0.001156  | 0.001575 | 0.002042     | 0.002021   | 0.001725 | 0.002789  | 0.009278 | 0.002135 |
| 0.114747 | 0.107845  | 0.077889 | 0.125500     | 0.127339   | 0.145536 | 0.154555  | 0.224577 | 0.106431 |
| 0.000778 | 0.000679  | 0.000669 | 0.000780     | 0.001106   | 0.000880 | 0.000722  | 0.001221 | 0.000453 |
| 0.002517 | 0.001528  | 0.001746 | 0.002564     | 0.002556   | 0.002019 | 0.001517  | 0.002194 | 0.004036 |
| 0.006359 | 0.005664  | 0.022260 | 0.017789     | 0.007962   | 0.018340 | 0.012484  | 0.014651 | 0.023904 |
| 2.360161 | 2.993501  | 2.463082 | 2.380733     | 2.138250   | 1.991963 | 2.249058  | 1.891017 | 1.553418 |
| 1.129643 | 1.432778  | 1.178904 | 1.139489     | 1.023430   | 0.953412 | 1.076466  | 0.905096 | 0.743512 |

|    | 51            | 53       | 55       | 57       | 59       | 61       | 63       |          |
|----|---------------|----------|----------|----------|----------|----------|----------|----------|
|    | 商業            | 金融・保険    | 不動産      | 運輸・郵便    | 情報通信     | 公務       | 教育・研究    |          |
| 01 | 農林漁業          | 0.000874 | 0.000643 | 0.000153 | 0.001066 | 0.001437 | 0.000723 | 0.004536 |
| 06 | 鉱業            | 0.011805 | 0.007284 | 0.002234 | 0.069698 | 0.008590 | 0.018318 | 0.012303 |
| 11 | 飲食料品          | 0.000573 | 0.000367 | 0.000140 | 0.000617 | 0.001699 | 0.000783 | 0.006940 |
| 14 | 繊維製品          | 0.001574 | 0.000983 | 0.000133 | 0.001802 | 0.000958 | 0.001371 | 0.000632 |
| 15 | 衣服・その他の繊維製品   | 0.003709 | 0.002245 | 0.000257 | 0.002491 | 0.001500 | 0.003294 | 0.000979 |
| 16 | 木材・木製品        | 0.002479 | 0.002024 | 0.000389 | 0.003147 | 0.003132 | 0.001386 | 0.002184 |
| 17 | 家具・装備品        | 0.001498 | 0.003153 | 0.000565 | 0.001533 | 0.003253 | 0.001425 | 0.002956 |
| 18 | パルプ・紙・板紙・加工紙  | 0.009842 | 0.009781 | 0.001109 | 0.007148 | 0.018506 | 0.005379 | 0.010314 |
| 19 | 印刷・製版・製本      | 0.006560 | 0.018923 | 0.001448 | 0.004397 | 0.018934 | 0.009353 | 0.012327 |
| 20 | 化学製品          | 0.007052 | 0.007626 | 0.001425 | 0.010765 | 0.010795 | 0.009381 | 0.019648 |
| 21 | 石油・石炭製品       | 0.010839 | 0.007868 | 0.001828 | 0.121196 | 0.008139 | 0.023603 | 0.010798 |
| 22 | プラスチック製品      | 0.007021 | 0.006704 | 0.001288 | 0.004372 | 0.006942 | 0.004414 | 0.007399 |
| 23 | ゴム製品          | 0.001409 | 0.001892 | 0.000423 | 0.004486 | 0.002384 | 0.003421 | 0.001489 |
| 24 | なめし革・革製品・毛皮   | 0.000296 | 0.000376 | 0.000053 | 0.000524 | 0.002209 | 0.000549 | 0.000463 |
| 25 | 窯業・土石製品       | 0.000752 | 0.000731 | 0.000343 | 0.001462 | 0.000940 | 0.001412 | 0.002420 |
| 26 | 鉄鋼            | 0.004592 | 0.004403 | 0.001362 | 0.010382 | 0.005334 | 0.010524 | 0.003862 |
| 27 | 非鉄金属          | 0.001508 | 0.001708 | 0.000448 | 0.002638 | 0.002306 | 0.003975 | 0.001881 |
| 28 | 金属製品          | 0.003764 | 0.001648 | 0.000774 | 0.005252 | 0.002318 | 0.007552 | 0.001960 |
| 29 | はん用機械         | 0.001482 | 0.002186 | 0.000534 | 0.002942 | 0.002567 | 0.002679 | 0.001495 |
| 30 | 生産用機械         | 0.001892 | 0.002861 | 0.000675 | 0.003434 | 0.003330 | 0.002526 | 0.001782 |
| 31 | 業務用機械         | 0.001390 | 0.001114 | 0.000248 | 0.001227 | 0.001420 | 0.004928 | 0.000727 |
| 32 | 電子部品          | 0.002573 | 0.003846 | 0.000868 | 0.004139 | 0.005834 | 0.007896 | 0.004191 |
| 33 | 電気機械          | 0.001248 | 0.001675 | 0.000414 | 0.002162 | 0.002163 | 0.003532 | 0.001389 |
| 34 | 情報通信機器        | 0.000279 | 0.000321 | 0.000089 | 0.000348 | 0.000432 | 0.001212 | 0.000205 |
| 35 | 自動車           | 0.005301 | 0.008187 | 0.001929 | 0.009339 | 0.009505 | 0.010295 | 0.004946 |
| 36 | 船舶・同修理        | 0.000278 | 0.000220 | 0.000034 | 0.004562 | 0.000202 | 0.001905 | 0.000278 |
| 37 | その他の輸送機械・同修理  | 0.000571 | 0.000518 | 0.000092 | 0.008087 | 0.000494 | 0.014787 | 0.000411 |
| 39 | その他の製造工業製品    | 0.001934 | 0.002392 | 0.000417 | 0.003955 | 0.005652 | 0.003485 | 0.006583 |
| 41 | 建設            | 0.001548 | 0.001572 | 0.002645 | 0.003002 | 0.002167 | 0.003225 | 0.002573 |
| 46 | 電力・ガス・熱供給     | 0.016248 | 0.007165 | 0.003205 | 0.012556 | 0.009769 | 0.013297 | 0.016894 |
| 47 | 水道            | 0.002869 | 0.002301 | 0.000639 | 0.004892 | 0.003771 | 0.005252 | 0.009990 |
| 48 | 廃棄物処理         | 0.001965 | 0.004003 | 0.000383 | 0.004609 | 0.005571 | 0.021817 | 0.005201 |
| 51 | 商業            | 1.018157 | 0.016962 | 0.003502 | 0.042918 | 0.023421 | 0.022018 | 0.027792 |
| 53 | 金融・保険         | 0.023374 | 1.061787 | 0.064665 | 0.043092 | 0.015097 | 0.031330 | 0.014206 |
| 55 | 不動産           | 0.030687 | 0.023340 | 1.026763 | 0.031099 | 0.024536 | 0.007124 | 0.012559 |
| 57 | 運輸・郵便         | 0.069515 | 0.054942 | 0.008232 | 1.173494 | 0.048627 | 0.062658 | 0.045381 |
| 59 | 情報通信          | 0.046364 | 0.074670 | 0.010131 | 0.029629 | 1.237540 | 0.045552 | 0.039314 |
| 61 | 公務            | 0.001137 | 0.001022 | 0.000337 | 0.001790 | 0.000787 | 1.000537 | 0.001704 |
| 63 | 教育・研究         | 0.000592 | 0.000799 | 0.000101 | 0.001281 | 0.005790 | 0.000620 | 1.000329 |
| 64 | 医療・福祉         | 0.000139 | 0.000282 | 0.000035 | 0.001163 | 0.000839 | 0.000135 | 0.000125 |
| 65 | 他に分類されない会員制団体 | 0.000831 | 0.002930 | 0.000463 | 0.001792 | 0.001614 | 0.000590 | 0.001948 |
| 66 | 対事業所サービス      | 0.102897 | 0.159223 | 0.037528 | 0.176231 | 0.184942 | 0.133302 | 0.096063 |
| 67 | 対個人サービス       | 0.001441 | 0.001025 | 0.000687 | 0.000995 | 0.008789 | 0.001171 | 0.004254 |
| 68 | 事務用品          | 0.002457 | 0.004869 | 0.000681 | 0.003124 | 0.003019 | 0.003553 | 0.004221 |
| 69 | 分類不明          | 0.007931 | 0.007128 | 0.002348 | 0.012481 | 0.005486 | 0.003744 | 0.011883 |
|    | 列和            | 1.421247 | 1.525701 | 1.182014 | 1.837320 | 1.712739 | 1.516035 | 1.419536 |
|    | 影響力計数         | 0.680251 | 0.730245 | 0.565747 | 0.879395 | 0.819768 | 0.725619 | 0.679432 |

| 64       | 65            | 66       | 67       | 68       | 69       | 行和       | 感応度計数    |
|----------|---------------|----------|----------|----------|----------|----------|----------|
| 医療・福祉    | 他に分類されない会員制団体 | 対事業所サービス | 対個人サービス  | 事務用品     | 分類不明     |          |          |
| 0.006533 | 0.004551      | 0.000902 | 0.058340 | 0.019453 | 0.001185 | 2.017608 | 0.965687 |
| 0.016700 | 0.012056      | 0.010911 | 0.021958 | 0.050182 | 0.022515 | 4.031316 | 1.929507 |
| 0.011493 | 0.003120      | 0.000576 | 0.149678 | 0.006055 | 0.003338 | 1.726295 | 0.826256 |
| 0.001885 | 0.007789      | 0.001447 | 0.002111 | 0.026504 | 0.000827 | 1.805641 | 0.864233 |
| 0.003320 | 0.024954      | 0.002391 | 0.003860 | 0.006735 | 0.001391 | 1.170084 | 0.560037 |
| 0.002025 | 0.004947      | 0.001592 | 0.003388 | 0.071782 | 0.001135 | 1.836876 | 0.879183 |
| 0.003057 | 0.014530      | 0.001914 | 0.003353 | 0.002309 | 0.001047 | 1.137570 | 0.544474 |
| 0.009253 | 0.017833      | 0.006268 | 0.010591 | 0.573306 | 0.004740 | 2.545701 | 1.218447 |
| 0.004949 | 0.042970      | 0.006150 | 0.005217 | 0.006399 | 0.003778 | 1.346407 | 0.644430 |
| 0.233528 | 0.020984      | 0.018021 | 0.024476 | 0.113344 | 0.020006 | 5.419427 | 2.593897 |
| 0.012450 | 0.013712      | 0.009104 | 0.018966 | 0.033466 | 0.032130 | 2.551802 | 1.221368 |
| 0.006587 | 0.009517      | 0.009298 | 0.009277 | 0.070070 | 0.005924 | 2.353951 | 1.126670 |
| 0.002474 | 0.006669      | 0.011600 | 0.002088 | 0.013934 | 0.001950 | 1.392767 | 0.666619 |
| 0.000279 | 0.002268      | 0.000444 | 0.000581 | 0.000857 | 0.001405 | 1.269715 | 0.607723 |
| 0.002724 | 0.001470      | 0.002907 | 0.002385 | 0.011358 | 0.004484 | 1.442756 | 0.690546 |
| 0.005442 | 0.007643      | 0.022621 | 0.006040 | 0.015538 | 0.016330 | 5.500117 | 2.632518 |
| 0.007039 | 0.002763      | 0.009163 | 0.002751 | 0.015851 | 0.006713 | 2.820448 | 1.349950 |
| 0.004034 | 0.005148      | 0.005495 | 0.005580 | 0.011436 | 0.006979 | 1.844586 | 0.882873 |
| 0.001425 | 0.001900      | 0.015279 | 0.001376 | 0.002449 | 0.001454 | 1.452348 | 0.695137 |
| 0.001607 | 0.002335      | 0.020605 | 0.001558 | 0.002718 | 0.001701 | 1.344488 | 0.643512 |
| 0.011261 | 0.000989      | 0.006987 | 0.002044 | 0.027601 | 0.001215 | 1.174872 | 0.562328 |
| 0.003233 | 0.003288      | 0.024777 | 0.002214 | 0.054231 | 0.002967 | 2.411718 | 1.154319 |
| 0.001107 | 0.001385      | 0.011805 | 0.001060 | 0.002847 | 0.001962 | 1.405818 | 0.672866 |
| 0.000152 | 0.000243      | 0.001718 | 0.000210 | 0.000223 | 0.000299 | 1.033679 | 0.494749 |
| 0.004298 | 0.006538      | 0.059885 | 0.004157 | 0.005556 | 0.005105 | 2.157356 | 1.032574 |
| 0.000217 | 0.000306      | 0.000154 | 0.000752 | 0.000894 | 0.000644 | 1.156291 | 0.553435 |
| 0.000369 | 0.000588      | 0.001235 | 0.000601 | 0.001397 | 0.002813 | 1.498637 | 0.717292 |
| 0.002782 | 0.008170      | 0.005219 | 0.005543 | 0.173077 | 0.002564 | 1.599131 | 0.765391 |
| 0.001850 | 0.001440      | 0.001033 | 0.001732 | 0.003470 | 0.001147 | 1.126467 | 0.539160 |
| 0.018724 | 0.010133      | 0.009403 | 0.032285 | 0.058032 | 0.008687 | 2.417008 | 1.156851 |
| 0.006790 | 0.003693      | 0.001694 | 0.010919 | 0.005929 | 0.003049 | 1.289931 | 0.617399 |
| 0.004755 | 0.001250      | 0.001151 | 0.016546 | 0.003384 | 0.014767 | 1.179821 | 0.564697 |
| 0.067058 | 0.054898      | 0.036069 | 0.098630 | 0.316019 | 0.020704 | 4.385269 | 2.098919 |
| 0.017799 | 0.037664      | 0.016703 | 0.018571 | 0.031177 | 0.015639 | 2.377282 | 1.137837 |
| 0.023622 | 0.027100      | 0.012829 | 0.020596 | 0.018210 | 0.033431 | 1.671719 | 0.800134 |
| 0.042525 | 0.069153      | 0.037003 | 0.075906 | 0.190998 | 0.102180 | 5.579958 | 2.670732 |
| 0.024378 | 0.088452      | 0.062543 | 0.035583 | 0.031852 | 0.103074 | 2.638808 | 1.263012 |
| 0.000895 | 0.001079      | 0.000766 | 0.000950 | 0.001327 | 0.143832 | 1.207593 | 0.577990 |
| 0.000479 | 0.000600      | 0.001046 | 0.000966 | 0.000843 | 0.000843 | 1.044641 | 0.499996 |
| 1.015384 | 0.000160      | 0.000126 | 0.000215 | 0.000245 | 0.002003 | 1.027044 | 0.491574 |
| 0.001572 | 1.000680      | 0.001991 | 0.002633 | 0.001767 | 0.003464 | 1.090164 | 0.521785 |
| 0.083499 | 0.127010      | 1.166846 | 0.080575 | 0.107239 | 0.089354 | 5.910450 | 2.828916 |
| 0.008393 | 0.004264      | 0.001991 | 1.014158 | 0.000938 | 0.002007 | 1.072283 | 0.513226 |
| 0.003030 | 0.006291      | 0.002240 | 0.002714 | 1.002350 | 0.001820 | 1.105066 | 0.528917 |
| 0.006238 | 0.007523      | 0.005341 | 0.006623 | 0.009250 | 1.002926 | 1.447533 | 0.692832 |
| 1.687213 | 1.670056      | 1.627241 | 1.769759 | 3.102598 | 1.705530 |          |          |
| 0.807550 | 0.799338      | 0.778846 | 0.847059 | 1.484995 | 0.816317 |          |          |

(4) 逆行列係数表 (開放型)

|                  | 01       | 06       | 11       | 14       | 15          | 16       | 17       |
|------------------|----------|----------|----------|----------|-------------|----------|----------|
|                  | 農林漁業     | 鉱業       | 飲食料品     | 繊維製品     | 衣服・その他の繊維製品 | 木材・木製品   | 家具・装備品   |
| 01 農林漁業          | 1.044066 | 0.000094 | 0.078345 | 0.004972 | 0.000878    | 0.075563 | 0.005744 |
| 06 鉱業            | 0.000052 | 1.000119 | 0.000065 | 0.000166 | 0.000081    | 0.000058 | 0.000137 |
| 11 飲食料品          | 0.030430 | 0.000045 | 1.054725 | 0.000359 | 0.000751    | 0.002644 | 0.000231 |
| 14 繊維製品          | 0.000852 | 0.000121 | 0.000113 | 1.080216 | 0.064595    | 0.000197 | 0.002296 |
| 15 衣服・その他の繊維製品   | 0.000766 | 0.000874 | 0.000332 | 0.000526 | 1.002195    | 0.000336 | 0.000416 |
| 16 木材・木製品        | 0.002462 | 0.001043 | 0.001080 | 0.000401 | 0.000637    | 1.124885 | 0.084966 |
| 17 家具・装備品        | 0.000146 | 0.000904 | 0.000294 | 0.000524 | 0.000463    | 0.000246 | 1.010921 |
| 18 パルプ・紙・板紙・加工紙  | 0.006318 | 0.000729 | 0.006089 | 0.001388 | 0.002679    | 0.004203 | 0.008010 |
| 19 印刷・製版・製本      | 0.000868 | 0.001725 | 0.006752 | 0.000986 | 0.003806    | 0.001197 | 0.002930 |
| 20 化学製品          | 0.004019 | 0.001123 | 0.001445 | 0.022407 | 0.007810    | 0.002911 | 0.002742 |
| 21 石油・石炭製品       | 0.002003 | 0.005547 | 0.001073 | 0.001687 | 0.000716    | 0.000833 | 0.000848 |
| 22 プラスチック製品      | 0.003706 | 0.000535 | 0.009265 | 0.002108 | 0.004730    | 0.003467 | 0.014114 |
| 23 ゴム製品          | 0.000304 | 0.000664 | 0.000142 | 0.000114 | 0.000450    | 0.000135 | 0.000259 |
| 24 なめし革・革製品・毛皮   | 0.000008 | 0.000209 | 0.000006 | 0.000012 | 0.000134    | 0.000020 | 0.000063 |
| 25 窯業・土石製品       | 0.000652 | 0.000110 | 0.000579 | 0.000184 | 0.000272    | 0.000153 | 0.004274 |
| 26 鉄鋼            | 0.001250 | 0.004010 | 0.000926 | 0.000418 | 0.000858    | 0.001601 | 0.080986 |
| 27 非鉄金属          | 0.000055 | 0.000104 | 0.000328 | 0.000056 | 0.000072    | 0.000204 | 0.002719 |
| 28 金属製品          | 0.000514 | 0.005546 | 0.001980 | 0.000187 | 0.001243    | 0.001770 | 0.013527 |
| 29 はん用機械         | 0.000068 | 0.000459 | 0.000074 | 0.000060 | 0.000088    | 0.000068 | 0.000863 |
| 30 生産用機械         | 0.000150 | 0.000881 | 0.000195 | 0.000152 | 0.000234    | 0.000159 | 0.000342 |
| 31 業務用機械         | 0.000137 | 0.000110 | 0.000082 | 0.000063 | 0.000094    | 0.000067 | 0.000080 |
| 32 電子部品          | 0.000027 | 0.000053 | 0.000034 | 0.000028 | 0.000045    | 0.000028 | 0.000039 |
| 33 電気機械          | 0.000065 | 0.000072 | 0.000045 | 0.000035 | 0.000053    | 0.000039 | 0.000112 |
| 34 情報通信機器        | 0.000002 | 0.000003 | 0.000002 | 0.000001 | 0.000002    | 0.000001 | 0.000002 |
| 35 自動車           | 0.000322 | 0.000657 | 0.000418 | 0.000335 | 0.000515    | 0.000335 | 0.000431 |
| 36 船舶・同修理        | 0.003065 | 0.000371 | 0.000282 | 0.000061 | 0.000050    | 0.000283 | 0.000072 |
| 37 その他の輸送機械・同修理  | 0.000077 | 0.000324 | 0.000058 | 0.000046 | 0.000050    | 0.000065 | 0.000055 |
| 39 その他の製造工業製品    | 0.000897 | 0.000687 | 0.000398 | 0.000347 | 0.006082    | 0.002222 | 0.002803 |
| 41 建設            | 0.001196 | 0.002185 | 0.000612 | 0.001572 | 0.001259    | 0.000642 | 0.001173 |
| 46 電力・ガス・熱供給     | 0.006434 | 0.013612 | 0.009907 | 0.028469 | 0.014571    | 0.009972 | 0.009552 |
| 47 水道            | 0.001331 | 0.003371 | 0.002821 | 0.002802 | 0.002017    | 0.001037 | 0.001251 |
| 48 廃棄物処理         | 0.000998 | 0.003430 | 0.001369 | 0.000807 | 0.000891    | 0.000927 | 0.000751 |
| 51 商業            | 0.051221 | 0.025209 | 0.068221 | 0.048940 | 0.067665    | 0.048298 | 0.057601 |
| 53 金融・保険         | 0.011141 | 0.062032 | 0.009809 | 0.028135 | 0.025664    | 0.012045 | 0.020012 |
| 55 不動産           | 0.005784 | 0.015507 | 0.006674 | 0.006508 | 0.009460    | 0.005185 | 0.008882 |
| 57 運輸・郵便         | 0.058816 | 0.259656 | 0.040585 | 0.032721 | 0.032877    | 0.047014 | 0.038569 |
| 59 情報通信          | 0.008077 | 0.014361 | 0.009584 | 0.010025 | 0.012299    | 0.008008 | 0.011939 |
| 61 公務            | 0.000804 | 0.002183 | 0.000852 | 0.000508 | 0.000695    | 0.001320 | 0.000512 |
| 63 教育・研究         | 0.000198 | 0.000364 | 0.000696 | 0.000146 | 0.000210    | 0.000235 | 0.000470 |
| 64 医療・福祉         | 0.000518 | 0.000294 | 0.000094 | 0.000054 | 0.000056    | 0.000103 | 0.000059 |
| 65 他に分類されない会員制団体 | 0.001353 | 0.002350 | 0.000863 | 0.000596 | 0.001112    | 0.000918 | 0.001895 |
| 66 対事業所サービス      | 0.039806 | 0.080929 | 0.051669 | 0.041404 | 0.063655    | 0.041333 | 0.053282 |
| 67 対個人サービス       | 0.000463 | 0.000465 | 0.000369 | 0.000274 | 0.000397    | 0.000245 | 0.000330 |
| 68 事務用品          | 0.001250 | 0.001775 | 0.001316 | 0.001464 | 0.001997    | 0.001110 | 0.001738 |
| 69 分類不明          | 0.005606 | 0.015220 | 0.005938 | 0.003545 | 0.004847    | 0.009204 | 0.003572 |
| 列和               | 1.298276 | 1.530064 | 1.376505 | 1.325807 | 1.339254    | 1.411288 | 1.451568 |
| 影響力計数            | 0.953790 | 1.124076 | 1.011262 | 0.974017 | 0.983896    | 1.036816 | 1.066408 |



| 18           | 19       | 20       | 21       | 22       | 23       | 24          | 25       | 26       |
|--------------|----------|----------|----------|----------|----------|-------------|----------|----------|
| パルプ・紙・板紙・加工紙 | 印刷・製版・製本 | 化学製品     | 石油・石炭製品  | プラスチック製品 | ゴム製品     | なめし革・革製品・毛皮 | 窯業・土石製品  | 鉄鋼       |
| 0.005245     | 0.000230 | 0.000432 | 0.000031 | 0.000054 | 0.007708 | 0.003833    | 0.000224 | 0.000034 |
| 0.000524     | 0.000085 | 0.000284 | 0.008026 | 0.000111 | 0.000101 | 0.000038    | 0.001212 | 0.001683 |
| 0.001280     | 0.000071 | 0.001165 | 0.000014 | 0.000048 | 0.000257 | 0.008345    | 0.000233 | 0.000013 |
| 0.000867     | 0.000183 | 0.000561 | 0.000020 | 0.000232 | 0.003904 | 0.004411    | 0.000329 | 0.000018 |
| 0.000434     | 0.000130 | 0.000179 | 0.000075 | 0.000127 | 0.000446 | 0.000300    | 0.000331 | 0.000089 |
| 0.069726     | 0.002938 | 0.000472 | 0.000163 | 0.000479 | 0.000346 | 0.002087    | 0.001287 | 0.000229 |
| 0.000691     | 0.000300 | 0.000428 | 0.000120 | 0.000526 | 0.000666 | 0.000286    | 0.000552 | 0.000144 |
| 1.084591     | 0.043145 | 0.003383 | 0.000201 | 0.002544 | 0.002147 | 0.003363    | 0.002583 | 0.000190 |
| 0.002507     | 1.031108 | 0.002106 | 0.000427 | 0.000864 | 0.001313 | 0.000923    | 0.000875 | 0.000399 |
| 0.004484     | 0.003084 | 1.041375 | 0.000628 | 0.021096 | 0.012824 | 0.001447    | 0.003580 | 0.000463 |
| 0.001535     | 0.000610 | 0.001472 | 1.015355 | 0.000512 | 0.000818 | 0.000583    | 0.002739 | 0.004593 |
| 0.004372     | 0.019611 | 0.004429 | 0.000248 | 1.110147 | 0.023446 | 0.014498    | 0.001414 | 0.000218 |
| 0.000128     | 0.000159 | 0.000165 | 0.000090 | 0.000199 | 1.007016 | 0.008949    | 0.000349 | 0.000142 |
| 0.000013     | 0.000009 | 0.000009 | 0.000017 | 0.000011 | 0.000017 | 1.011939    | 0.000012 | 0.000005 |
| 0.000558     | 0.000097 | 0.001685 | 0.001027 | 0.001166 | 0.000430 | 0.000063    | 1.020407 | 0.002054 |
| 0.000695     | 0.000329 | 0.000977 | 0.000315 | 0.003375 | 0.010782 | 0.000877    | 0.013025 | 1.710555 |
| 0.000106     | 0.000354 | 0.001626 | 0.000031 | 0.000602 | 0.000421 | 0.000149    | 0.001647 | 0.002125 |
| 0.000829     | 0.000265 | 0.001985 | 0.000383 | 0.000660 | 0.006667 | 0.001855    | 0.002268 | 0.000222 |
| 0.000072     | 0.000074 | 0.000074 | 0.000046 | 0.000149 | 0.000080 | 0.000045    | 0.000215 | 0.000042 |
| 0.000168     | 0.000211 | 0.000182 | 0.000119 | 0.001100 | 0.000228 | 0.000129    | 0.000556 | 0.000100 |
| 0.000070     | 0.000077 | 0.000067 | 0.000039 | 0.000076 | 0.000077 | 0.000054    | 0.000094 | 0.000032 |
| 0.000033     | 0.000068 | 0.000032 | 0.000020 | 0.000036 | 0.000037 | 0.000023    | 0.000046 | 0.000016 |
| 0.000041     | 0.000045 | 0.000041 | 0.000025 | 0.000051 | 0.000047 | 0.000028    | 0.000066 | 0.000021 |
| 0.000002     | 0.000002 | 0.000002 | 0.000001 | 0.000002 | 0.000002 | 0.000001    | 0.000002 | 0.000001 |
| 0.000365     | 0.000438 | 0.000398 | 0.000235 | 0.000462 | 0.000467 | 0.000260    | 0.000577 | 0.000188 |
| 0.000088     | 0.000049 | 0.000039 | 0.000064 | 0.000035 | 0.000052 | 0.000062    | 0.000074 | 0.000033 |
| 0.000068     | 0.000049 | 0.000040 | 0.000058 | 0.000038 | 0.000035 | 0.000049    | 0.000074 | 0.000032 |
| 0.007048     | 0.000446 | 0.000401 | 0.003831 | 0.000720 | 0.000261 | 0.003816    | 0.001122 | 0.003218 |
| 0.003555     | 0.001012 | 0.002189 | 0.001006 | 0.001863 | 0.001033 | 0.000283    | 0.002603 | 0.002280 |
| 0.056601     | 0.014295 | 0.021726 | 0.007001 | 0.020018 | 0.015645 | 0.006399    | 0.023910 | 0.026021 |
| 0.006137     | 0.001177 | 0.003863 | 0.002536 | 0.001750 | 0.001125 | 0.000439    | 0.001606 | 0.001571 |
| 0.002722     | 0.001059 | 0.002689 | 0.000470 | 0.000557 | 0.000598 | 0.000412    | 0.003464 | 0.000671 |
| 0.064424     | 0.050952 | 0.032867 | 0.022257 | 0.048942 | 0.038691 | 0.070619    | 0.026398 | 0.017062 |
| 0.016902     | 0.012949 | 0.011425 | 0.007835 | 0.007690 | 0.008770 | 0.008760    | 0.013827 | 0.007416 |
| 0.006871     | 0.008083 | 0.005296 | 0.003180 | 0.007012 | 0.005941 | 0.005208    | 0.006219 | 0.003125 |
| 0.050878     | 0.033968 | 0.026357 | 0.045053 | 0.024135 | 0.020765 | 0.035787    | 0.051051 | 0.023024 |
| 0.012594     | 0.010817 | 0.010773 | 0.003784 | 0.009181 | 0.011785 | 0.008847    | 0.010055 | 0.004571 |
| 0.000618     | 0.000412 | 0.000525 | 0.000330 | 0.000357 | 0.000855 | 0.000651    | 0.001258 | 0.000498 |
| 0.000496     | 0.000172 | 0.000582 | 0.000084 | 0.000340 | 0.000236 | 0.000121    | 0.000408 | 0.000149 |
| 0.000075     | 0.000074 | 0.000051 | 0.000052 | 0.000041 | 0.000046 | 0.000053    | 0.000076 | 0.000037 |
| 0.001201     | 0.000713 | 0.001582 | 0.000530 | 0.000639 | 0.000594 | 0.000184    | 0.000869 | 0.000794 |
| 0.045041     | 0.054137 | 0.049238 | 0.028971 | 0.057101 | 0.057736 | 0.032174    | 0.071341 | 0.023181 |
| 0.000294     | 0.000325 | 0.000267 | 0.000154 | 0.000260 | 0.000260 | 0.000174    | 0.000245 | 0.000154 |
| 0.001362     | 0.001372 | 0.000884 | 0.000361 | 0.000463 | 0.000685 | 0.001184    | 0.001347 | 0.000332 |
| 0.004309     | 0.002875 | 0.003664 | 0.002299 | 0.002488 | 0.005960 | 0.004537    | 0.008774 | 0.003476 |
| 1.460622     | 1.298559 | 1.237986 | 1.157510 | 1.328254 | 1.251322 | 1.244243    | 1.279347 | 1.841223 |
| 1.073060     | 0.953998 | 0.909498 | 0.850375 | 0.975814 | 0.919295 | 0.914095    | 0.939884 | 1.352671 |

|    | 27            | 28       | 29       | 30       | 31       | 32       | 33       |          |
|----|---------------|----------|----------|----------|----------|----------|----------|----------|
|    | 非鉄金属          | 金属製品     | はん用機械    | 生産用機械    | 業務用機械    | 電子部品     | 電気機械     |          |
| 01 | 農林漁業          | 0.000133 | 0.000070 | 0.000037 | 0.000053 | 0.000102 | 0.000043 | 0.000057 |
| 06 | 鉱業            | 0.002100 | 0.000410 | 0.000207 | 0.000171 | 0.000094 | 0.000122 | 0.000145 |
| 11 | 飲食料品          | 0.000026 | 0.000021 | 0.000021 | 0.000026 | 0.000024 | 0.000025 | 0.000027 |
| 14 | 繊維製品          | 0.000142 | 0.000098 | 0.000053 | 0.000128 | 0.000094 | 0.000452 | 0.000092 |
| 15 | 衣服・その他の繊維製品   | 0.000152 | 0.000227 | 0.000200 | 0.000175 | 0.000334 | 0.000513 | 0.000353 |
| 16 | 木材・木製品        | 0.001281 | 0.000826 | 0.000231 | 0.000262 | 0.001165 | 0.000349 | 0.000515 |
| 17 | 家具・装備品        | 0.000224 | 0.000222 | 0.000219 | 0.000235 | 0.000266 | 0.000580 | 0.000474 |
| 18 | パルプ・紙・板紙・加工紙  | 0.000607 | 0.000838 | 0.000616 | 0.000550 | 0.001028 | 0.001759 | 0.002760 |
| 19 | 印刷・製版・製本      | 0.000952 | 0.001026 | 0.001299 | 0.001561 | 0.002072 | 0.004418 | 0.001541 |
| 20 | 化学製品          | 0.000959 | 0.000962 | 0.000343 | 0.000478 | 0.002802 | 0.002164 | 0.001753 |
| 21 | 石油・石炭製品       | 0.000706 | 0.001520 | 0.000816 | 0.000700 | 0.000535 | 0.000543 | 0.000630 |
| 22 | プラスチック製品      | 0.003013 | 0.001011 | 0.001548 | 0.002699 | 0.008385 | 0.008672 | 0.016877 |
| 23 | ゴム製品          | 0.000080 | 0.000270 | 0.001440 | 0.003003 | 0.001368 | 0.000636 | 0.001040 |
| 24 | なめし革・革製品・毛皮   | 0.000007 | 0.000014 | 0.000005 | 0.000014 | 0.000080 | 0.000023 | 0.000010 |
| 25 | 窯業・土石製品       | 0.002503 | 0.001448 | 0.001307 | 0.001340 | 0.001577 | 0.008036 | 0.003620 |
| 26 | 鉄鋼            | 0.002669 | 0.325616 | 0.160102 | 0.134384 | 0.040621 | 0.007250 | 0.073441 |
| 27 | 非鉄金属          | 1.086090 | 0.010389 | 0.006649 | 0.003614 | 0.012723 | 0.006996 | 0.015421 |
| 28 | 金属製品          | 0.000594 | 1.012433 | 0.009162 | 0.007679 | 0.005966 | 0.004254 | 0.007014 |
| 29 | はん用機械         | 0.000049 | 0.000184 | 1.018332 | 0.004763 | 0.001347 | 0.000360 | 0.001223 |
| 30 | 生産用機械         | 0.000157 | 0.000297 | 0.001365 | 1.037499 | 0.000971 | 0.001137 | 0.000868 |
| 31 | 業務用機械         | 0.000046 | 0.000066 | 0.000444 | 0.001115 | 1.014611 | 0.000134 | 0.000241 |
| 32 | 電子部品          | 0.000031 | 0.000034 | 0.000335 | 0.000310 | 0.003899 | 1.013425 | 0.005526 |
| 33 | 電気機械          | 0.000031 | 0.000080 | 0.001928 | 0.001740 | 0.001199 | 0.002046 | 1.010972 |
| 34 | 情報通信機器        | 0.000001 | 0.000002 | 0.000013 | 0.000007 | 0.000002 | 0.000003 | 0.000002 |
| 35 | 自動車           | 0.000256 | 0.000375 | 0.000447 | 0.000625 | 0.000384 | 0.000543 | 0.000468 |
| 36 | 船舶・同修理        | 0.000046 | 0.000048 | 0.000034 | 0.000031 | 0.000043 | 0.000033 | 0.000036 |
| 37 | その他の輸送機械・同修理  | 0.000044 | 0.000048 | 0.000038 | 0.000035 | 0.000043 | 0.000037 | 0.000039 |
| 39 | その他の製造工業製品    | 0.008896 | 0.000930 | 0.000494 | 0.000656 | 0.001036 | 0.000494 | 0.000785 |
| 41 | 建設            | 0.001491 | 0.002000 | 0.000947 | 0.001031 | 0.001081 | 0.001394 | 0.001122 |
| 46 | 電力・ガス・熱供給     | 0.018423 | 0.017521 | 0.009016 | 0.007699 | 0.005684 | 0.018077 | 0.008502 |
| 47 | 水道            | 0.001211 | 0.001369 | 0.001003 | 0.001003 | 0.002469 | 0.002773 | 0.001242 |
| 48 | 廃棄物処理         | 0.000699 | 0.000627 | 0.000630 | 0.000434 | 0.002941 | 0.001269 | 0.000674 |
| 51 | 商業            | 0.033346 | 0.035080 | 0.031725 | 0.031540 | 0.034725 | 0.037238 | 0.042249 |
| 53 | 金融・保険         | 0.011729 | 0.014969 | 0.009562 | 0.009990 | 0.018907 | 0.010108 | 0.010275 |
| 55 | 不動産           | 0.003672 | 0.007813 | 0.005727 | 0.004931 | 0.005281 | 0.004547 | 0.006033 |
| 57 | 運輸・郵便         | 0.031580 | 0.033140 | 0.023230 | 0.021186 | 0.029592 | 0.022694 | 0.024745 |
| 59 | 情報通信          | 0.006531 | 0.009616 | 0.010227 | 0.012091 | 0.012618 | 0.011185 | 0.014836 |
| 61 | 公務            | 0.000877 | 0.000682 | 0.001166 | 0.001020 | 0.000416 | 0.000262 | 0.000592 |
| 63 | 教育・研究         | 0.000129 | 0.000701 | 0.000788 | 0.000769 | 0.000737 | 0.001375 | 0.001401 |
| 64 | 医療・福祉         | 0.000049 | 0.000052 | 0.000048 | 0.000045 | 0.000047 | 0.000038 | 0.000045 |
| 65 | 他に分類されない会員制団体 | 0.000487 | 0.001007 | 0.001644 | 0.001494 | 0.000907 | 0.000844 | 0.000838 |
| 66 | 対事業所サービス      | 0.031636 | 0.046405 | 0.055239 | 0.047893 | 0.047452 | 0.067184 | 0.057854 |
| 67 | 対個人サービス       | 0.000233 | 0.000262 | 0.000279 | 0.000417 | 0.000278 | 0.000344 | 0.000356 |
| 68 | 事務用品          | 0.000715 | 0.000769 | 0.001147 | 0.001149 | 0.000898 | 0.001304 | 0.001433 |
| 69 | 分類不明          | 0.006117 | 0.004756 | 0.008128 | 0.007111 | 0.002903 | 0.001827 | 0.004131 |
|    | 列和            | 1.260719 | 1.536235 | 1.368191 | 1.353656 | 1.269706 | 1.247509 | 1.322257 |
|    | 影響力計数         | 0.926199 | 1.128609 | 1.005154 | 0.994476 | 0.932801 | 0.916494 | 0.971408 |

| 34       | 35       | 36       | 37           | 39         | 41       | 46        | 47       | 48       |
|----------|----------|----------|--------------|------------|----------|-----------|----------|----------|
| 情報通信機器   | 自動車      | 船舶・同修理   | その他の輸送機械・同修理 | その他の製造工業製品 | 建設       | 電力・ガス・熱供給 | 水道       | 廃棄物処理    |
| 0.000046 | 0.000046 | 0.000212 | 0.000081     | 0.004729   | 0.002031 | 0.000169  | 0.000075 | 0.000047 |
| 0.000068 | 0.000138 | 0.000335 | 0.000174     | 0.000109   | 0.000228 | 0.005106  | 0.000147 | 0.000187 |
| 0.000026 | 0.000015 | 0.000037 | 0.000028     | 0.000730   | 0.000113 | 0.000025  | 0.000050 | 0.000032 |
| 0.000070 | 0.000264 | 0.000643 | 0.000222     | 0.000531   | 0.000281 | 0.000027  | 0.000103 | 0.000083 |
| 0.000465 | 0.000298 | 0.000237 | 0.000131     | 0.000600   | 0.000460 | 0.000097  | 0.000289 | 0.000368 |
| 0.000320 | 0.000273 | 0.002736 | 0.000919     | 0.013415   | 0.024892 | 0.002228  | 0.000653 | 0.000348 |
| 0.000710 | 0.000225 | 0.002339 | 0.000375     | 0.001215   | 0.003977 | 0.000431  | 0.001722 | 0.001203 |
| 0.001759 | 0.000478 | 0.000465 | 0.000626     | 0.004365   | 0.001543 | 0.000345  | 0.000841 | 0.001142 |
| 0.004092 | 0.001091 | 0.001453 | 0.003448     | 0.004568   | 0.001305 | 0.001983  | 0.003901 | 0.002973 |
| 0.001323 | 0.001180 | 0.001716 | 0.000854     | 0.002743   | 0.000743 | 0.000140  | 0.001387 | 0.001241 |
| 0.000355 | 0.000651 | 0.001429 | 0.001364     | 0.002469   | 0.002178 | 0.006469  | 0.001888 | 0.001905 |
| 0.019154 | 0.013371 | 0.002670 | 0.009453     | 0.019478   | 0.005373 | 0.000366  | 0.019002 | 0.001277 |
| 0.001303 | 0.002461 | 0.001484 | 0.001051     | 0.000943   | 0.000366 | 0.000151  | 0.000474 | 0.001650 |
| 0.000033 | 0.000010 | 0.000007 | 0.000011     | 0.000090   | 0.000006 | 0.000049  | 0.000019 | 0.000017 |
| 0.001168 | 0.002392 | 0.000958 | 0.004434     | 0.002080   | 0.015776 | 0.000163  | 0.001929 | 0.000240 |
| 0.016644 | 0.081413 | 0.275135 | 0.053861     | 0.009327   | 0.041008 | 0.000594  | 0.001552 | 0.000529 |
| 0.012894 | 0.005787 | 0.004405 | 0.003462     | 0.003681   | 0.002000 | 0.000102  | 0.000169 | 0.000047 |
| 0.006550 | 0.002247 | 0.010619 | 0.002227     | 0.004381   | 0.020901 | 0.000369  | 0.000690 | 0.000199 |
| 0.000381 | 0.000889 | 0.004271 | 0.001001     | 0.000227   | 0.001009 | 0.000129  | 0.001685 | 0.000126 |
| 0.000447 | 0.000368 | 0.000966 | 0.000500     | 0.000374   | 0.000425 | 0.000338  | 0.000771 | 0.000308 |
| 0.000118 | 0.000106 | 0.000369 | 0.000380     | 0.000184   | 0.000166 | 0.000112  | 0.000251 | 0.000126 |
| 0.013868 | 0.000636 | 0.000082 | 0.000291     | 0.000456   | 0.000085 | 0.000058  | 0.000121 | 0.000058 |
| 0.002166 | 0.004009 | 0.001876 | 0.000853     | 0.000228   | 0.000721 | 0.000077  | 0.000176 | 0.000070 |
| 1.000123 | 0.000136 | 0.000070 | 0.000015     | 0.000003   | 0.000019 | 0.000003  | 0.000005 | 0.000003 |
| 0.000429 | 1.126409 | 0.000329 | 0.006000     | 0.000693   | 0.000881 | 0.000746  | 0.001530 | 0.000687 |
| 0.000029 | 0.000030 | 1.042901 | 0.000024     | 0.000329   | 0.000073 | 0.000060  | 0.000043 | 0.000086 |
| 0.000032 | 0.000031 | 0.000042 | 1.076779     | 0.000276   | 0.000076 | 0.000064  | 0.000066 | 0.000090 |
| 0.000798 | 0.000523 | 0.000815 | 0.000371     | 1.006949   | 0.001067 | 0.002231  | 0.000561 | 0.000460 |
| 0.001132 | 0.000510 | 0.001063 | 0.002061     | 0.001162   | 1.000660 | 0.006389  | 0.013964 | 0.001629 |
| 0.005079 | 0.009287 | 0.014641 | 0.020956     | 0.011481   | 0.004381 | 1.044558  | 0.026096 | 0.035187 |
| 0.000706 | 0.000767 | 0.001366 | 0.001411     | 0.002997   | 0.001372 | 0.001217  | 1.109677 | 0.010190 |
| 0.000538 | 0.000346 | 0.001535 | 0.003608     | 0.001194   | 0.002450 | 0.011122  | 0.003145 | 1.001066 |
| 0.037679 | 0.034685 | 0.044850 | 0.031669     | 0.045931   | 0.042678 | 0.016889  | 0.021424 | 0.014310 |
| 0.010055 | 0.007153 | 0.019558 | 0.015133     | 0.026458   | 0.017250 | 0.022434  | 0.033638 | 0.030511 |
| 0.004761 | 0.003154 | 0.005645 | 0.003950     | 0.008983   | 0.008780 | 0.009480  | 0.006557 | 0.005911 |
| 0.019995 | 0.020902 | 0.025768 | 0.016347     | 0.221866   | 0.046522 | 0.041452  | 0.028915 | 0.059077 |
| 0.015590 | 0.005946 | 0.009081 | 0.011376     | 0.012853   | 0.016889 | 0.013371  | 0.040189 | 0.016048 |
| 0.000356 | 0.000188 | 0.002318 | 0.001520     | 0.000660   | 0.002043 | 0.000607  | 0.001733 | 0.002997 |
| 0.003804 | 0.000355 | 0.000886 | 0.000331     | 0.000423   | 0.000393 | 0.000922  | 0.000500 | 0.000381 |
| 0.000038 | 0.000030 | 0.000066 | 0.000048     | 0.000236   | 0.000089 | 0.000091  | 0.000422 | 0.000115 |
| 0.000998 | 0.000323 | 0.000836 | 0.001156     | 0.001414   | 0.001189 | 0.001503  | 0.008683 | 0.001822 |
| 0.053128 | 0.041672 | 0.040506 | 0.068915     | 0.085554   | 0.108990 | 0.092367  | 0.189414 | 0.084788 |
| 0.000333 | 0.000227 | 0.000354 | 0.000375     | 0.000740   | 0.000575 | 0.000297  | 0.000881 | 0.000282 |
| 0.001485 | 0.000554 | 0.001110 | 0.001587     | 0.001927   | 0.001513 | 0.000485  | 0.001866 | 0.003785 |
| 0.002482 | 0.001309 | 0.016163 | 0.010602     | 0.004601   | 0.014247 | 0.004229  | 0.012083 | 0.020900 |
| 1.243532 | 1.372885 | 1.544347 | 1.359983     | 1.513653   | 1.397726 | 1.290046  | 1.539287 | 1.304501 |
| 0.913572 | 1.008603 | 1.134569 | 0.999125     | 1.112019   | 1.026853 | 0.947744  | 1.130852 | 0.958364 |

|    | 51            | 53       | 55       | 57       | 59       | 61       | 63       |          |
|----|---------------|----------|----------|----------|----------|----------|----------|----------|
|    | 商業            | 金融・保険    | 不動産      | 運輸・郵便    | 情報通信     | 公務       | 教育・研究    |          |
| 01 | 農林漁業          | 0.000103 | 0.000045 | 0.000017 | 0.000111 | 0.000130 | 0.000068 | 0.000928 |
| 06 | 鉱業            | 0.000057 | 0.000023 | 0.000012 | 0.000108 | 0.000029 | 0.000053 | 0.000059 |
| 11 | 飲食料品          | 0.000082 | 0.000037 | 0.000022 | 0.000079 | 0.000271 | 0.000134 | 0.001499 |
| 14 | 繊維製品          | 0.000138 | 0.000072 | 0.000010 | 0.000223 | 0.000084 | 0.000097 | 0.000050 |
| 15 | 衣服・その他の繊維製品   | 0.000614 | 0.000357 | 0.000036 | 0.000324 | 0.000209 | 0.000525 | 0.000126 |
| 16 | 木材・木製品        | 0.000139 | 0.000404 | 0.000115 | 0.001094 | 0.000538 | 0.000296 | 0.000421 |
| 17 | 家具・装備品        | 0.000576 | 0.001275 | 0.000224 | 0.000499 | 0.001263 | 0.000522 | 0.001190 |
| 18 | パルプ・紙・板紙・加工紙  | 0.002377 | 0.002159 | 0.000233 | 0.001542 | 0.004318 | 0.001084 | 0.002332 |
| 19 | 印刷・製版・製本      | 0.004089 | 0.012329 | 0.000868 | 0.002375 | 0.011898 | 0.005858 | 0.007928 |
| 20 | 化学製品          | 0.000116 | 0.000149 | 0.000029 | 0.000162 | 0.000251 | 0.000201 | 0.000759 |
| 21 | 石油・石炭製品       | 0.000664 | 0.000461 | 0.000112 | 0.009906 | 0.000442 | 0.001738 | 0.000668 |
| 22 | プラスチック製品      | 0.002153 | 0.001879 | 0.000365 | 0.000880 | 0.001729 | 0.000836 | 0.002077 |
| 23 | ゴム製品          | 0.000142 | 0.000199 | 0.000044 | 0.000493 | 0.000234 | 0.000385 | 0.000149 |
| 24 | なめし革・革製品・毛皮   | 0.000010 | 0.000015 | 0.000002 | 0.000009 | 0.000108 | 0.000022 | 0.000019 |
| 25 | 窯業・土石製品       | 0.000115 | 0.000090 | 0.000071 | 0.000135 | 0.000107 | 0.000159 | 0.000543 |
| 26 | 鉄鋼            | 0.000533 | 0.000483 | 0.000215 | 0.001437 | 0.000547 | 0.001236 | 0.000467 |
| 27 | 非鉄金属          | 0.000042 | 0.000047 | 0.000015 | 0.000065 | 0.000066 | 0.000131 | 0.000064 |
| 28 | 金属製品          | 0.000682 | 0.000168 | 0.000132 | 0.000551 | 0.000257 | 0.001402 | 0.000192 |
| 29 | はん用機械         | 0.000118 | 0.000183 | 0.000045 | 0.000205 | 0.000208 | 0.000211 | 0.000119 |
| 30 | 生産用機械         | 0.000314 | 0.000497 | 0.000117 | 0.000527 | 0.000560 | 0.000409 | 0.000289 |
| 31 | 業務用機械         | 0.000250 | 0.000188 | 0.000042 | 0.000189 | 0.000235 | 0.000936 | 0.000118 |
| 32 | 電子部品          | 0.000059 | 0.000095 | 0.000021 | 0.000091 | 0.000150 | 0.000197 | 0.000115 |
| 33 | 電気機械          | 0.000083 | 0.000109 | 0.000028 | 0.000131 | 0.000141 | 0.000264 | 0.000095 |
| 34 | 情報通信機器        | 0.000005 | 0.000005 | 0.000002 | 0.000005 | 0.000007 | 0.000024 | 0.000003 |
| 35 | 自動車           | 0.000697 | 0.001110 | 0.000262 | 0.001156 | 0.001251 | 0.001382 | 0.000642 |
| 36 | 船舶・同修理        | 0.000069 | 0.000054 | 0.000007 | 0.001577 | 0.000043 | 0.000663 | 0.000066 |
| 37 | その他の輸送機械・同修理  | 0.000071 | 0.000066 | 0.000011 | 0.001331 | 0.000059 | 0.002555 | 0.000048 |
| 39 | その他の製造工業製品    | 0.000313 | 0.000441 | 0.000073 | 0.000400 | 0.001181 | 0.000647 | 0.001513 |
| 41 | 建設            | 0.001337 | 0.001375 | 0.002601 | 0.002482 | 0.001863 | 0.002947 | 0.002335 |
| 46 | 電力・ガス・熱供給     | 0.010451 | 0.003770 | 0.002064 | 0.005770 | 0.004934 | 0.007669 | 0.010543 |
| 47 | 水道            | 0.002566 | 0.001999 | 0.000577 | 0.004016 | 0.003280 | 0.004853 | 0.009628 |
| 48 | 廃棄物処理         | 0.001675 | 0.003723 | 0.000316 | 0.003960 | 0.005072 | 0.021449 | 0.004875 |
| 51 | 商業            | 1.010182 | 0.009124 | 0.001916 | 0.023660 | 0.012418 | 0.011527 | 0.016465 |
| 53 | 金融・保険         | 0.019847 | 1.056544 | 0.060865 | 0.033106 | 0.011495 | 0.026485 | 0.010991 |
| 55 | 不動産           | 0.029117 | 0.021750 | 1.026285 | 0.027457 | 0.022055 | 0.005384 | 0.011039 |
| 57 | 運輸・郵便         | 0.047791 | 0.037316 | 0.005050 | 1.108067 | 0.029794 | 0.039292 | 0.027417 |
| 59 | 情報通信          | 0.033511 | 0.054769 | 0.007147 | 0.018503 | 1.177915 | 0.032300 | 0.027944 |
| 61 | 公務            | 0.000958 | 0.000858 | 0.000291 | 0.001344 | 0.000604 | 1.000354 | 0.001472 |
| 63 | 教育・研究         | 0.000475 | 0.000647 | 0.000075 | 0.001101 | 0.005386 | 0.000475 | 1.000214 |
| 64 | 医療・福祉         | 0.000106 | 0.000248 | 0.000029 | 0.001079 | 0.000775 | 0.000100 | 0.000094 |
| 65 | 他に分類されない会員制団体 | 0.000667 | 0.002701 | 0.000412 | 0.001352 | 0.001353 | 0.000378 | 0.001728 |
| 66 | 対事業所サービス      | 0.086195 | 0.137351 | 0.032458 | 0.141588 | 0.154820 | 0.111365 | 0.079330 |
| 67 | 対個人サービス       | 0.001152 | 0.000737 | 0.000578 | 0.000702 | 0.007345 | 0.000895 | 0.003642 |
| 68 | 事務用品          | 0.002283 | 0.004672 | 0.000632 | 0.002711 | 0.002710 | 0.003319 | 0.004033 |
| 69 | 分類不明          | 0.006679 | 0.005981 | 0.002027 | 0.009370 | 0.004215 | 0.002470 | 0.010264 |
|    | 列和            | 1.270204 | 1.366503 | 1.146453 | 1.411874 | 1.472350 | 1.293297 | 1.244493 |
|    | 影響力計数         | 0.933167 | 1.003914 | 0.842252 | 1.037247 | 1.081676 | 0.950133 | 0.914278 |

| 64       | 65            | 66       | 67       | 68       | 69       | 行和       | 感応度計数    |
|----------|---------------|----------|----------|----------|----------|----------|----------|
| 医療・福祉    | 他に分類されない会員制団体 | 対事業所サービス | 対個人サービス  | 事務用品     | 分類不明     |          |          |
| 0.001245 | 0.000908      | 0.000061 | 0.010466 | 0.000982 | 0.000092 | 1.250538 | 0.918720 |
| 0.000043 | 0.000031      | 0.000025 | 0.000107 | 0.000098 | 0.000051 | 1.023182 | 0.751690 |
| 0.002302 | 0.000540      | 0.000064 | 0.034362 | 0.000230 | 0.000711 | 1.142168 | 0.839105 |
| 0.000103 | 0.000387      | 0.000113 | 0.000189 | 0.005197 | 0.000071 | 1.168934 | 0.858768 |
| 0.000489 | 0.004314      | 0.000339 | 0.000547 | 0.000720 | 0.000187 | 1.021241 | 0.750265 |
| 0.000295 | 0.000958      | 0.000315 | 0.000824 | 0.010485 | 0.000209 | 1.360308 | 0.999363 |
| 0.001143 | 0.006088      | 0.000700 | 0.001296 | 0.000280 | 0.000348 | 1.047033 | 0.769213 |
| 0.001443 | 0.003739      | 0.001222 | 0.001571 | 0.152497 | 0.000906 | 1.366706 | 1.004063 |
| 0.002498 | 0.028296      | 0.003510 | 0.002284 | 0.001377 | 0.001998 | 1.181776 | 0.868203 |
| 0.011820 | 0.000395      | 0.000413 | 0.000637 | 0.001859 | 0.000791 | 1.169809 | 0.859411 |
| 0.000491 | 0.000824      | 0.000463 | 0.001047 | 0.000863 | 0.002396 | 1.085158 | 0.797221 |
| 0.000879 | 0.002241      | 0.001645 | 0.001642 | 0.019031 | 0.001617 | 1.385631 | 1.017967 |
| 0.000250 | 0.000853      | 0.001409 | 0.000198 | 0.001620 | 0.000192 | 1.043148 | 0.766359 |
| 0.000006 | 0.000110      | 0.000016 | 0.000022 | 0.000008 | 0.000065 | 1.013289 | 0.744422 |
| 0.000284 | 0.000219      | 0.000323 | 0.000438 | 0.001884 | 0.001096 | 1.088148 | 0.799418 |
| 0.000419 | 0.000998      | 0.002047 | 0.000597 | 0.001009 | 0.006222 | 3.071331 | 2.256382 |
| 0.000312 | 0.000109      | 0.000234 | 0.000110 | 0.000460 | 0.000638 | 1.187322 | 0.872277 |
| 0.000219 | 0.000769      | 0.000494 | 0.000739 | 0.000589 | 0.001326 | 1.142708 | 0.839501 |
| 0.000086 | 0.000142      | 0.001472 | 0.000087 | 0.000059 | 0.000103 | 1.041489 | 0.765139 |
| 0.000208 | 0.000369      | 0.004096 | 0.000201 | 0.000140 | 0.000252 | 1.059676 | 0.778501 |
| 0.002182 | 0.000156      | 0.001314 | 0.000358 | 0.005317 | 0.000209 | 1.031184 | 0.757569 |
| 0.000048 | 0.000075      | 0.000688 | 0.000040 | 0.001646 | 0.000065 | 1.043071 | 0.766302 |
| 0.000054 | 0.000082      | 0.000873 | 0.000057 | 0.000045 | 0.000149 | 1.031068 | 0.757483 |
| 0.000002 | 0.000004      | 0.000030 | 0.000003 | 0.000001 | 0.000005 | 1.000530 | 0.735048 |
| 0.000460 | 0.000822      | 0.009191 | 0.000439 | 0.000260 | 0.000625 | 1.165501 | 0.856246 |
| 0.000030 | 0.000064      | 0.000028 | 0.000089 | 0.000104 | 0.000185 | 1.051505 | 0.772498 |
| 0.000032 | 0.000068      | 0.000190 | 0.000059 | 0.000089 | 0.000449 | 1.083883 | 0.796285 |
| 0.000391 | 0.001696      | 0.001048 | 0.001092 | 0.041305 | 0.000361 | 1.111827 | 0.816814 |
| 0.001149 | 0.001083      | 0.000693 | 0.001278 | 0.000928 | 0.000829 | 1.082999 | 0.795635 |
| 0.007362 | 0.004296      | 0.003774 | 0.019946 | 0.011000 | 0.004204 | 1.636504 | 1.202273 |
| 0.005614 | 0.003134      | 0.001198 | 0.010060 | 0.001651 | 0.002554 | 1.226739 | 0.901236 |
| 0.003856 | 0.000802      | 0.000767 | 0.015883 | 0.000926 | 0.014328 | 1.131727 | 0.831434 |
| 0.038515 | 0.033032      | 0.018963 | 0.059188 | 0.186701 | 0.010545 | 2.707622 | 1.989180 |
| 0.011520 | 0.031680      | 0.012361 | 0.012273 | 0.008619 | 0.011188 | 1.839117 | 1.351124 |
| 0.020664 | 0.024451      | 0.010712 | 0.017192 | 0.007669 | 0.031111 | 1.459046 | 1.071902 |
| 0.018523 | 0.042988      | 0.018983 | 0.040902 | 0.070657 | 0.068601 | 3.043651 | 2.236047 |
| 0.014044 | 0.064066      | 0.044306 | 0.022857 | 0.009155 | 0.076028 | 1.957691 | 1.438236 |
| 0.000594 | 0.000838      | 0.000545 | 0.000600 | 0.000431 | 0.143645 | 1.182348 | 0.868623 |
| 0.000252 | 0.000403      | 0.000812 | 0.000743 | 0.000227 | 0.000639 | 1.030256 | 0.756887 |
| 1.015275 | 0.000112      | 0.000091 | 0.000144 | 0.000085 | 0.001941 | 1.023220 | 0.751719 |
| 0.001031 | 1.000407      | 0.001678 | 0.002194 | 0.000419 | 0.003148 | 1.058806 | 0.777862 |
| 0.056952 | 0.101644      | 1.138258 | 0.054297 | 0.032082 | 0.068780 | 4.105115 | 3.015861 |
| 0.007257 | 0.003543      | 0.001568 | 1.012318 | 0.000307 | 0.001551 | 1.052504 | 0.773232 |
| 0.002637 | 0.005951      | 0.001936 | 0.002260 | 1.000798 | 0.001557 | 1.075866 | 0.790395 |
| 0.004139 | 0.005840      | 0.003802 | 0.004185 | 0.003003 | 1.001623 | 1.271501 | 0.934120 |
| 1.237120 | 1.379525      | 1.292771 | 1.335822 | 1.582814 | 1.463591 |          |          |
| 0.908862 | 1.013481      | 0.949747 | 0.981374 | 1.162829 | 1.075241 |          |          |

## (5) 最終需要項目別生産誘発額

(単位：百万円)

|                  | 家計外消費<br>支出(列) | 民間消費支<br>出 | 一般政府消<br>費支出 | 県内総固定<br>資本形成<br>(公的) | 県内総固定<br>資本形成<br>(民間) | 在庫純増    | 移輸出        | 計          |
|------------------|----------------|------------|--------------|-----------------------|-----------------------|---------|------------|------------|
| 01 農林漁業          | 3,281          | 57,621     | 1,944        | 893                   | 2,469                 | -280    | 105,528    | 171,456    |
| 06 鉱業            | 26             | 843        | 125          | 99                    | 195                   | -80     | 5,489      | 6,697      |
| 11 飲食料品          | 13,269         | 215,731    | 3,502        | 135                   | 611                   | -1,562  | 444,599    | 676,284    |
| 14 繊維製品          | 90             | 2,432      | 227          | 126                   | 677                   | -97     | 36,766     | 40,220     |
| 15 衣服・その他の繊維製品   | 604            | 19,680     | 1,085        | 208                   | 1,262                 | 1,498   | 50,248     | 74,586     |
| 16 木材・木製品        | 362            | 3,960      | 830          | 10,280                | 17,262                | -238    | 114,748    | 147,204    |
| 17 家具・装備品        | 539            | 5,416      | 2,329        | 1,740                 | 3,277                 | -1,605  | 31,130     | 42,826     |
| 18 パルプ・紙・板紙・加工紙  | 894            | 9,870      | 3,674        | 833                   | 2,359                 | -711    | 97,804     | 114,723    |
| 19 印刷・製版・製本      | 1,037          | 21,469     | 11,426       | 1,137                 | 4,673                 | 4       | 46,137     | 85,882     |
| 20 化学製品          | 763            | 12,241     | 14,537       | 369                   | 935                   | -171    | 293,283    | 321,958    |
| 21 石油・石炭製品       | 380            | 17,855     | 2,373        | 959                   | 1,926                 | 164     | 92,069     | 115,725    |
| 22 プラスチック製品      | 724            | 13,633     | 2,455        | 2,447                 | 5,503                 | -526    | 421,624    | 445,860    |
| 23 ゴム製品          | 90             | 2,902      | 725          | 178                   | 720                   | -34     | 77,497     | 82,077     |
| 24 なめし革・革製品・毛皮   | 63             | 1,702      | 34           | 5                     | 18                    | -3      | 591        | 2,411      |
| 25 窯業・土石製品       | 195            | 2,358      | 688          | 6,526                 | 10,598                | -851    | 85,985     | 105,500    |
| 26 鉄鋼            | 271            | 6,537      | 1,741        | 17,005                | 41,824                | -27,530 | 2,878,818  | 2,918,666  |
| 27 非鉄金属          | 50             | 1,770      | 507          | 904                   | 2,079                 | -939    | 222,998    | 227,371    |
| 28 金属製品          | 383            | 4,674      | 1,529        | 8,749                 | 19,017                | -1,012  | 226,806    | 260,147    |
| 29 はん用機械         | 30             | 809        | 311          | 877                   | 19,023                | 237     | 283,717    | 305,003    |
| 30 生産用機械         | 71             | 1,718      | 717          | 627                   | 85,661                | 642     | 705,966    | 795,401    |
| 31 業務用機械         | 140            | 2,016      | 3,432        | 3,133                 | 14,115                | -1,176  | 109,529    | 131,190    |
| 32 電子部品          | 16             | 594        | 273          | 68                    | 286                   | 107     | 285,817    | 287,161    |
| 33 電気機械          | 192            | 9,743      | 329          | 1,043                 | 7,679                 | 105     | 230,042    | 249,132    |
| 34 情報通信機器        | 20             | 1,937      | 24           | 456                   | 2,098                 | 30      | 91,174     | 95,739     |
| 35 自動車           | 155            | 47,403     | 1,993        | 1,601                 | 27,759                | 2,483   | 2,428,180  | 2,509,574  |
| 36 船舶・同修理        | 38             | 847        | 628          | 1,667                 | 9,884                 | 1,962   | 400,448    | 415,474    |
| 37 その他の輸送機械・同修理  | 27             | 1,706      | 2,220        | 1,273                 | 7,413                 | -49     | 65,714     | 78,304     |
| 39 その他の製造工業製品    | 1,286          | 14,573     | 1,679        | 1,121                 | 5,940                 | 413     | 67,629     | 92,641     |
| 41 建設            | 367            | 9,217      | 4,719        | 410,856               | 642,520               | -34     | 12,313     | 1,079,958  |
| 46 電力・ガス・熱供給     | 4,955          | 141,782    | 20,389       | 2,630                 | 9,416                 | -409    | 186,857    | 365,619    |
| 47 水道            | 2,437          | 83,836     | -1,152       | 1,180                 | 4,700                 | -16     | 16,206     | 107,192    |
| 48 廃棄物処理         | 3,528          | 31,900     | 51,177       | 1,357                 | 3,713                 | -8      | 11,965     | 103,632    |
| 51 商業            | 43,281         | 852,252    | 63,039       | 28,623                | 168,215               | 6,941   | 1,003,215  | 2,165,565  |
| 53 金融・保険         | 3,829          | 518,691    | 41,238       | 8,172                 | 23,495                | 9       | 129,101    | 724,534    |
| 55 不動産           | 5,223          | 1,258,712  | 34,422       | 4,754                 | 75,343                | 139     | 71,436     | 1,450,029  |
| 57 運輸・郵便         | 19,647         | 357,916    | 68,938       | 22,775                | 59,473                | 179     | 720,389    | 1,249,317  |
| 59 情報通信          | 10,319         | 365,094    | 57,600       | 17,149                | 60,562                | -468    | 157,909    | 668,164    |
| 61 公務            | 186            | 29,576     | 847,035      | 947                   | 2,118                 | 0       | 7,541      | 887,403    |
| 63 教育・研究         | 209            | 188,988    | 438,733      | 57,279                | 324,382               | -2      | 13,871     | 1,023,460  |
| 64 医療・福祉         | 18,964         | 355,325    | 1,204,550    | 50                    | 143                   | 0       | 7,495      | 1,586,527  |
| 65 他に分類されない会員制団体 | 529            | 85,481     | 2,222        | 614                   | 1,710                 | -12     | 9,973      | 100,519    |
| 66 対事業所サービス      | 19,147         | 455,336    | 196,194      | 53,318                | 139,811               | 131     | 536,939    | 1,400,875  |
| 67 対個人サービス       | 213,320        | 763,334    | 10,966       | 511                   | 2,027                 | 2       | 72,921     | 1,063,082  |
| 68 事務用品          | 638            | 10,053     | 7,779        | 907                   | 2,919                 | 9       | 9,524      | 31,829     |
| 69 分類不明          | 1,298          | 24,118     | 11,878       | 6,600                 | 14,769                | -1      | 52,584     | 111,246    |
| 計                | 372,871        | 6,013,651  | 3,121,065    | 682,181               | 1,830,581             | -22,763 | 12,920,577 | 24,918,163 |

(6) 最終需要項目別生産誘発係数

|    | 家計外消費支出(列)    | 民間消費支出   | 一般政府消費支出 | 県内総固定資本形成(公的) | 県内総固定資本形成(民間) | 在庫純増     | 移輸出       | 平均       |          |
|----|---------------|----------|----------|---------------|---------------|----------|-----------|----------|----------|
| 01 | 農林漁業          | 0.009344 | 0.009041 | 0.000779      | 0.001611      | 0.001145 | 0.021801  | 0.011673 | 0.008181 |
| 06 | 鉱業            | 0.000074 | 0.000132 | 0.000050      | 0.000178      | 0.000090 | 0.006252  | 0.000607 | 0.000320 |
| 11 | 飲食物品          | 0.037786 | 0.033851 | 0.001403      | 0.000244      | 0.000283 | 0.121466  | 0.049178 | 0.032270 |
| 14 | 繊維製品          | 0.000256 | 0.000382 | 0.000091      | 0.000228      | 0.000314 | 0.007572  | 0.004067 | 0.001919 |
| 15 | 衣服・その他の繊維製品   | 0.001720 | 0.003088 | 0.000435      | 0.000376      | 0.000585 | -0.116447 | 0.005558 | 0.003559 |
| 16 | 木材・木製品        | 0.001031 | 0.000621 | 0.000333      | 0.018551      | 0.008006 | 0.018501  | 0.012693 | 0.007024 |
| 17 | 家具・装飾品        | 0.001534 | 0.000850 | 0.000934      | 0.003140      | 0.001520 | 0.124804  | 0.003443 | 0.002044 |
| 18 | パルプ・紙・板紙・加工紙  | 0.002545 | 0.001549 | 0.001473      | 0.001503      | 0.001094 | 0.055237  | 0.010818 | 0.005474 |
| 19 | 印刷・製版・製本      | 0.002953 | 0.003369 | 0.004580      | 0.002051      | 0.002167 | -0.000275 | 0.005103 | 0.004098 |
| 20 | 化学製品          | 0.002174 | 0.001921 | 0.005827      | 0.000666      | 0.000434 | 0.013263  | 0.032441 | 0.015363 |
| 21 | 石油・石炭製品       | 0.001081 | 0.002802 | 0.000951      | 0.001730      | 0.000893 | -0.012762 | 0.010184 | 0.005522 |
| 22 | プラスチック製品      | 0.002062 | 0.002139 | 0.000984      | 0.004416      | 0.002552 | 0.040907  | 0.046637 | 0.021275 |
| 23 | ゴム製品          | 0.000255 | 0.000455 | 0.000291      | 0.000321      | 0.000334 | 0.002649  | 0.008572 | 0.003916 |
| 24 | はめし革・革製品・毛皮   | 0.000180 | 0.000267 | 0.000014      | 0.000009      | 0.000009 | 0.000219  | 0.000065 | 0.000115 |
| 25 | 窯業・土石製品       | 0.000555 | 0.000370 | 0.000276      | 0.011777      | 0.004915 | 0.066135  | 0.009511 | 0.005034 |
| 26 | 鉄鋼            | 0.000772 | 0.001026 | 0.000698      | 0.030686      | 0.019397 | 2.140223  | 0.318433 | 0.139269 |
| 27 | 非鉄金属          | 0.000143 | 0.000278 | 0.000203      | 0.001631      | 0.000964 | 0.072962  | 0.024666 | 0.010849 |
| 28 | 金属製品          | 0.001091 | 0.000733 | 0.000613      | 0.015787      | 0.008820 | 0.078654  | 0.025088 | 0.012413 |
| 29 | はん用機械         | 0.000085 | 0.000127 | 0.000125      | 0.001582      | 0.008823 | -0.018399 | 0.031383 | 0.014554 |
| 30 | 生産用機械         | 0.000202 | 0.000270 | 0.000287      | 0.001131      | 0.039728 | -0.049916 | 0.078088 | 0.037954 |
| 31 | 業務用機械         | 0.000400 | 0.000316 | 0.001376      | 0.005654      | 0.006546 | 0.091451  | 0.012115 | 0.006260 |
| 32 | 電子部品          | 0.000045 | 0.000093 | 0.000110      | 0.000122      | 0.000133 | -0.008288 | 0.031615 | 0.013702 |
| 33 | 電気機械          | 0.000546 | 0.001529 | 0.000132      | 0.001881      | 0.003561 | -0.008159 | 0.025446 | 0.011888 |
| 34 | 情報通信機器        | 0.000056 | 0.000304 | 0.000010      | 0.000823      | 0.000973 | -0.002338 | 0.010085 | 0.004568 |
| 35 | 自動車           | 0.000441 | 0.007438 | 0.000799      | 0.002890      | 0.012874 | -0.193025 | 0.268587 | 0.119748 |
| 36 | 船舶・同修理        | 0.000107 | 0.000133 | 0.000252      | 0.003008      | 0.004584 | -0.152551 | 0.044294 | 0.019825 |
| 37 | その他の輸送機械・同修理  | 0.000076 | 0.000268 | 0.000890      | 0.002298      | 0.003438 | 0.003836  | 0.007269 | 0.003736 |
| 39 | その他の製造工業製品    | 0.003663 | 0.002287 | 0.000673      | 0.002023      | 0.002755 | -0.032069 | 0.007481 | 0.004421 |
| 41 | 建設            | 0.001045 | 0.001446 | 0.001892      | 0.741418      | 0.297989 | 0.002681  | 0.001362 | 0.051532 |
| 46 | 電力・ガス・熱供給     | 0.014110 | 0.022247 | 0.008172      | 0.004746      | 0.004367 | 0.031835  | 0.020669 | 0.017446 |
| 47 | 水道            | 0.006940 | 0.013155 | -0.000462     | 0.002130      | 0.002180 | 0.001267  | 0.001793 | 0.005115 |
| 48 | 廃棄物処理         | 0.010046 | 0.005006 | 0.020513      | 0.002449      | 0.001722 | 0.000618  | 0.001323 | 0.004945 |
| 51 | 商業            | 0.123249 | 0.133729 | 0.025267      | 0.051653      | 0.078015 | -0.539578 | 0.110968 | 0.103333 |
| 53 | 金融・保険         | 0.010904 | 0.081389 | 0.016529      | 0.014746      | 0.010897 | -0.000676 | 0.014280 | 0.034572 |
| 55 | 不動産           | 0.014873 | 0.197508 | 0.013797      | 0.008580      | 0.034943 | -0.010807 | 0.007902 | 0.069190 |
| 57 | 運輸・郵便         | 0.055948 | 0.056162 | 0.027632      | 0.041099      | 0.027583 | -0.013908 | 0.079684 | 0.059613 |
| 59 | 情報通信          | 0.029385 | 0.057288 | 0.023087      | 0.030947      | 0.028087 | 0.036377  | 0.017467 | 0.031882 |
| 61 | 公務            | 0.000530 | 0.004641 | 0.339507      | 0.001708      | 0.000982 | 0.000009  | 0.000834 | 0.042344 |
| 63 | 教育・研究         | 0.000594 | 0.029655 | 0.175852      | 0.103364      | 0.150443 | 0.000154  | 0.001534 | 0.048836 |
| 64 | 医療・福祉         | 0.054004 | 0.055755 | 0.482806      | 0.000090      | 0.000066 | 0.000011  | 0.000829 | 0.075704 |
| 65 | 他に分類されない会員制団体 | 0.001506 | 0.013413 | 0.000891      | 0.001109      | 0.000793 | 0.000900  | 0.001103 | 0.004796 |
| 66 | 対事業所サービス      | 0.054524 | 0.071448 | 0.078638      | 0.096216      | 0.064842 | -0.010154 | 0.059392 | 0.066845 |
| 67 | 対個人サービス       | 0.607463 | 0.119777 | 0.004395      | 0.000923      | 0.000940 | -0.000163 | 0.008066 | 0.050727 |
| 68 | 事務用品          | 0.001817 | 0.001577 | 0.003118      | 0.001638      | 0.001354 | -0.000684 | 0.001053 | 0.001519 |
| 69 | 分類不明          | 0.003697 | 0.003784 | 0.004761      | 0.011910      | 0.006849 | 0.000060  | 0.005816 | 0.005308 |
|    | 計             | 1.061812 | 0.943619 | 1.250980      | 1.231043      | 0.848991 | 1.769647  | 1.429174 | 1.189009 |

## (7) 最終需要項目別生産誘発依存度

|                  | 家計外消費<br>支出(列) | 民間消費支<br>出 | 一般政府消<br>費支出 | 県内総固定<br>資本形成<br>(公的) | 県内総固定<br>資本形成<br>(民間) | 在庫純増      | 移輸出      | 計        |
|------------------|----------------|------------|--------------|-----------------------|-----------------------|-----------|----------|----------|
| 01 農林漁業          | 0.019138       | 0.336068   | 0.011337     | 0.005208              | 0.014402              | -0.001636 | 0.615482 | 1.000000 |
| 06 鉱業            | 0.003903       | 0.125889   | 0.018662     | 0.014754              | 0.029125              | -0.012009 | 0.819676 | 1.000000 |
| 11 飲食料品          | 0.019620       | 0.318995   | 0.005178     | 0.000200              | 0.000903              | -0.002310 | 0.657414 | 1.000000 |
| 14 繊維製品          | 0.002232       | 0.060461   | 0.005653     | 0.003135              | 0.016830              | -0.002422 | 0.914110 | 1.000000 |
| 15 衣服・その他の繊維製品   | 0.008096       | 0.263862   | 0.014553     | 0.002792              | 0.016922              | 0.020082  | 0.673693 | 1.000000 |
| 16 木材・木製品        | 0.002460       | 0.026904   | 0.005636     | 0.069835              | 0.117263              | -0.001617 | 0.779518 | 1.000000 |
| 17 家具・装備品        | 0.012575       | 0.126471   | 0.054389     | 0.040631              | 0.076520              | -0.037485 | 0.726900 | 1.000000 |
| 18 バルブ・紙・板紙・加工紙  | 0.007789       | 0.086036   | 0.032025     | 0.007262              | 0.020563              | -0.006193 | 0.852519 | 1.000000 |
| 19 印刷・製版・製本      | 0.012073       | 0.249983   | 0.133044     | 0.013235              | 0.054407              | 0.000041  | 0.537216 | 1.000000 |
| 20 化学製品          | 0.002371       | 0.038021   | 0.045152     | 0.001146              | 0.002903              | -0.000530 | 0.910936 | 1.000000 |
| 21 石油・石炭製品       | 0.003282       | 0.154284   | 0.020505     | 0.008285              | 0.016639              | 0.001419  | 0.795587 | 1.000000 |
| 22 プラスチック製品      | 0.001624       | 0.030576   | 0.005506     | 0.005489              | 0.012343              | -0.001180 | 0.945642 | 1.000000 |
| 23 ゴム製品          | 0.001091       | 0.035360   | 0.008831     | 0.002166              | 0.008770              | -0.000415 | 0.944197 | 1.000000 |
| 24 なめし革・革製品・毛皮   | 0.002689       | 0.705969   | 0.014147     | 0.002028              | 0.007618              | -0.001167 | 0.245116 | 1.000000 |
| 25 窯業・土石製品       | 0.001849       | 0.022348   | 0.006520     | 0.061862              | 0.100457              | -0.008064 | 0.815026 | 1.000000 |
| 26 鉄鋼            | 0.000093       | 0.002240   | 0.000597     | 0.005826              | 0.014330              | -0.009432 | 0.986347 | 1.000000 |
| 27 非鉄金属          | 0.000220       | 0.007787   | 0.002232     | 0.003975              | 0.009146              | -0.004128 | 0.980768 | 1.000000 |
| 28 金属製品          | 0.001473       | 0.017968   | 0.005878     | 0.033629              | 0.073103              | -0.003889 | 0.871838 | 1.000000 |
| 29 はん用機械         | 0.000097       | 0.002652   | 0.001019     | 0.002874              | 0.062370              | 0.000776  | 0.930212 | 1.000000 |
| 30 生産用機械         | 0.000089       | 0.002160   | 0.000902     | 0.000788              | 0.107695              | 0.000807  | 0.887559 | 1.000000 |
| 31 業務用機械         | 0.001070       | 0.015368   | 0.026161     | 0.023884              | 0.107592              | -0.008967 | 0.834891 | 1.000000 |
| 32 電子部品          | 0.000056       | 0.002070   | 0.000952     | 0.000235              | 0.000997              | 0.000371  | 0.995319 | 1.000000 |
| 33 電気機械          | 0.000769       | 0.039107   | 0.001319     | 0.004185              | 0.030824              | 0.000421  | 0.923375 | 1.000000 |
| 34 情報通信機器        | 0.000207       | 0.020232   | 0.000252     | 0.004764              | 0.021911              | 0.000314  | 0.952321 | 1.000000 |
| 35 自動車           | 0.000062       | 0.018889   | 0.000794     | 0.000638              | 0.011061              | 0.000989  | 0.967567 | 1.000000 |
| 36 船舶・同修理        | 0.000090       | 0.002038   | 0.001512     | 0.004012              | 0.023790              | 0.004723  | 0.963834 | 1.000000 |
| 37 その他の輸送機械・同修理  | 0.000341       | 0.021781   | 0.028353     | 0.016260              | 0.094674              | -0.000630 | 0.839221 | 1.000000 |
| 39 その他の製造工業製品    | 0.013883       | 0.157309   | 0.018125     | 0.012101              | 0.064119              | 0.004453  | 0.730009 | 1.000000 |
| 41 建設            | 0.000340       | 0.008535   | 0.004370     | 0.380437              | 0.594949              | -0.000032 | 0.011402 | 1.000000 |
| 46 電力・ガス・熱供給     | 0.013552       | 0.387786   | 0.055765     | 0.007194              | 0.025753              | -0.001120 | 0.511070 | 1.000000 |
| 47 水道            | 0.022736       | 0.782115   | -0.010749    | 0.011011              | 0.043849              | -0.000152 | 0.151190 | 1.000000 |
| 48 廃棄物処理         | 0.034042       | 0.307821   | 0.493836     | 0.013095              | 0.035829              | -0.000077 | 0.115455 | 1.000000 |
| 51 商業            | 0.019986       | 0.393547   | 0.029110     | 0.013217              | 0.077677              | 0.003205  | 0.463258 | 1.000000 |
| 53 金融・保険         | 0.005285       | 0.715895   | 0.056916     | 0.011279              | 0.032428              | 0.000012  | 0.178185 | 1.000000 |
| 55 不動産           | 0.003602       | 0.868060   | 0.023739     | 0.003279              | 0.051960              | 0.000096  | 0.049265 | 1.000000 |
| 57 運輸・郵便         | 0.015726       | 0.286489   | 0.055181     | 0.018230              | 0.047605              | 0.000143  | 0.576626 | 1.000000 |
| 59 情報通信          | 0.015444       | 0.546413   | 0.086206     | 0.025666              | 0.090639              | -0.000700 | 0.236332 | 1.000000 |
| 61 公務            | 0.000210       | 0.033328   | 0.954510     | 0.001067              | 0.002387              | 0.000000  | 0.008498 | 1.000000 |
| 63 教育・研究         | 0.000204       | 0.184656   | 0.428677     | 0.055966              | 0.316946              | -0.000002 | 0.013553 | 1.000000 |
| 64 医療・福祉         | 0.011953       | 0.223964   | 0.759237     | 0.000031              | 0.000090              | 0.000000  | 0.004724 | 1.000000 |
| 65 他に分類されない会員制団体 | 0.005263       | 0.850400   | 0.022108     | 0.006113              | 0.017016              | -0.000115 | 0.099215 | 1.000000 |
| 66 対事業所サービス      | 0.013668       | 0.325037   | 0.140051     | 0.038060              | 0.099803              | 0.000093  | 0.383288 | 1.000000 |
| 67 対個人サービス       | 0.200662       | 0.718039   | 0.010315     | 0.000481              | 0.001907              | 0.000002  | 0.068594 | 1.000000 |
| 68 事務用品          | 0.020046       | 0.315855   | 0.244393     | 0.028511              | 0.091697              | 0.000276  | 0.299222 | 1.000000 |
| 69 分類不明          | 0.011671       | 0.216799   | 0.106770     | 0.059327              | 0.132756              | -0.000007 | 0.472684 | 1.000000 |
| 平均               | 0.014964       | 0.241336   | 0.125253     | 0.027377              | 0.073464              | -0.000914 | 0.518520 | 1.000000 |



## (8) 最終需要項目別粗付加価値発生額

(単位：百万円)

|                  | 家計外消費<br>支出(列) | 民間消費支<br>出 | 一般政府消<br>費支出 | 県内総固定<br>資本形成<br>(公的) | 県内総固定<br>資本形成<br>(民間) | 在庫純増   | 移輸出       | 計          |
|------------------|----------------|------------|--------------|-----------------------|-----------------------|--------|-----------|------------|
| 01 農林漁業          | 1,723          | 30,257     | 1,021        | 469                   | 1,297                 | -147   | 55,414    | 90,033     |
| 06 鉱業            | 12             | 399        | 59           | 47                    | 92                    | -38    | 2,597     | 3,168      |
| 11 飲食料品          | 5,071          | 82,453     | 1,338        | 52                    | 233                   | -597   | 169,927   | 258,478    |
| 14 繊維製品          | 28             | 758        | 71           | 39                    | 211                   | -30    | 11,465    | 12,542     |
| 15 衣服・その他の繊維製品   | 273            | 8,897      | 491          | 94                    | 571                   | 677    | 22,716    | 33,718     |
| 16 木材・木製品        | 158            | 1,731      | 363          | 4,492                 | 7,543                 | -104   | 50,146    | 64,329     |
| 17 家具・装備品        | 241            | 2,420      | 1,041        | 777                   | 1,464                 | -717   | 13,909    | 19,135     |
| 18 パルプ・紙・板紙・加工紙  | 297            | 3,284      | 1,222        | 277                   | 785                   | -236   | 32,536    | 38,165     |
| 19 印刷・製版・製本      | 627            | 12,976     | 6,906        | 687                   | 2,824                 | 2      | 27,886    | 51,908     |
| 20 化学製品          | 259            | 4,159      | 4,939        | 125                   | 318                   | -58    | 99,637    | 109,379    |
| 21 石油・石炭製品       | 73             | 3,441      | 457          | 185                   | 371                   | 32     | 17,746    | 22,305     |
| 22 プラスチック製品      | 281            | 5,282      | 951          | 948                   | 2,132                 | -204   | 163,344   | 172,734    |
| 23 ゴム製品          | 49             | 1,584      | 395          | 97                    | 393                   | -19    | 42,285    | 44,784     |
| 24 なめし革・革製品・毛皮   | 30             | 809        | 16           | 2                     | 9                     | -1     | 281       | 1,146      |
| 25 窯業・土石製品       | 111            | 1,336      | 390          | 3,698                 | 6,005                 | -482   | 48,717    | 59,773     |
| 26 鉄鋼            | 77             | 1,846      | 492          | 4,802                 | 11,810                | -7,774 | 812,926   | 824,178    |
| 27 非鉄金属          | 15             | 515        | 148          | 263                   | 605                   | -273   | 64,884    | 66,156     |
| 28 金属製品          | 188            | 2,295      | 751          | 4,296                 | 9,338                 | -497   | 111,368   | 127,739    |
| 29 はん用機械         | 15             | 397        | 153          | 431                   | 9,342                 | 116    | 139,332   | 149,785    |
| 30 生産用機械         | 35             | 840        | 351          | 306                   | 41,893                | 314    | 345,254   | 388,993    |
| 31 業務用機械         | 72             | 1,027      | 1,749        | 1,597                 | 7,193                 | -599   | 55,816    | 66,854     |
| 32 電子部品          | 6              | 238        | 110          | 27                    | 115                   | 43     | 114,529   | 115,068    |
| 33 電気機械          | 76             | 3,872      | 131          | 414                   | 3,052                 | 42     | 91,414    | 99,000     |
| 34 情報通信機器        | 7              | 731        | 9            | 172                   | 792                   | 11     | 34,410    | 36,133     |
| 35 自動車           | 40             | 12,227     | 514          | 413                   | 7,160                 | 640    | 626,330   | 647,325    |
| 36 船舶・同修理        | 15             | 332        | 246          | 653                   | 3,869                 | 768    | 156,743   | 162,624    |
| 37 その他の輸送機械・同修理  | 10             | 660        | 859          | 493                   | 2,869                 | -19    | 25,433    | 30,306     |
| 39 その他の製造工業製品    | 535            | 6,065      | 699          | 467                   | 2,472                 | 172    | 28,147    | 38,557     |
| 41 建設            | 183            | 4,598      | 2,354        | 204,937               | 320,492               | -17    | 6,142     | 538,688    |
| 46 電力・ガス・熱供給     | 1,816          | 51,977     | 7,474        | 964                   | 3,452                 | -150   | 68,502    | 134,036    |
| 47 水道            | 1,264          | 43,491     | -598         | 612                   | 2,438                 | -8     | 8,407     | 55,607     |
| 48 廃棄物処理         | 2,488          | 22,499     | 36,095       | 957                   | 2,619                 | -6     | 8,439     | 73,091     |
| 51 商業            | 32,704         | 643,983    | 47,634       | 21,629                | 127,108               | 5,244  | 758,055   | 1,636,357  |
| 53 金融・保険         | 2,628          | 355,947    | 28,299       | 5,608                 | 16,123                | 6      | 88,594    | 497,206    |
| 55 不動産           | 4,599          | 1,108,488  | 30,314       | 4,187                 | 66,351                | 122    | 62,910    | 1,276,972  |
| 57 運輸・郵便         | 10,971         | 199,852    | 38,493       | 12,717                | 33,209                | 100    | 402,249   | 697,590    |
| 59 情報通信          | 6,013          | 212,730    | 33,562       | 9,992                 | 35,288                | -273   | 92,009    | 389,321    |
| 61 公務            | 133            | 21,158     | 605,962      | 677                   | 1,515                 | 0      | 5,395     | 634,841    |
| 63 教育・研究         | 160            | 145,021    | 336,665      | 43,953                | 248,917               | -2     | 10,644    | 785,360    |
| 64 医療・福祉         | 12,454         | 233,341    | 791,025      | 33                    | 94                    | 0      | 4,922     | 1,041,869  |
| 65 他に分類されない会員制団体 | 328            | 52,987     | 1,377        | 381                   | 1,060                 | -7     | 6,182     | 62,308     |
| 66 対事業所サービス      | 12,791         | 304,195    | 131,071      | 35,620                | 93,403                | 87     | 358,711   | 935,878    |
| 67 対個人サービス       | 125,973        | 450,776    | 6,476        | 302                   | 1,197                 | 1      | 43,063    | 627,787    |
| 68 事務用品          | 0              | 0          | 0            | 0                     | 0                     | 0      | 0         | 0          |
| 69 分類不明          | 761            | 14,132     | 6,960        | 3,867                 | 8,653                 | 0      | 30,811    | 65,183     |
| 計                | 225,590        | 4,056,006  | 2,129,034    | 372,759               | 1,086,677             | -3,881 | 5,320,226 | 13,186,409 |

(9) 最終需要項目別粗付加価値誘発係数

|    | 家計外消費支出(列)    | 民間消費支出   | 一般政府消費支出 | 県内総固定資本形成(公的) | 県内総固定資本形成(民間) | 在庫純増     | 移輸出       | 平均       |          |
|----|---------------|----------|----------|---------------|---------------|----------|-----------|----------|----------|
| 01 | 農林漁業          | 0.004907 | 0.004748 | 0.000409      | 0.000846      | 0.000601 | 0.011448  | 0.006129 | 0.004296 |
| 06 | 鉱業            | 0.000035 | 0.000063 | 0.000024      | 0.000084      | 0.000043 | 0.002958  | 0.000287 | 0.000151 |
| 11 | 飲食料品          | 0.014442 | 0.012938 | 0.000536      | 0.000093      | 0.000108 | 0.046425  | 0.018796 | 0.012334 |
| 14 | 繊維製品          | 0.000080 | 0.000119 | 0.000028      | 0.000071      | 0.000098 | 0.002361  | 0.001268 | 0.000598 |
| 15 | 衣服・その他の繊維製品   | 0.000777 | 0.001396 | 0.000197      | 0.000170      | 0.000265 | -0.052642 | 0.002513 | 0.001609 |
| 16 | 木材・木製品        | 0.000451 | 0.000272 | 0.000145      | 0.008107      | 0.003498 | 0.008085  | 0.005547 | 0.003070 |
| 17 | 家具・装備品        | 0.000685 | 0.000380 | 0.000417      | 0.001403      | 0.000679 | 0.055763  | 0.001539 | 0.000913 |
| 18 | パルプ・紙・板紙・加工紙  | 0.000847 | 0.000515 | 0.000490      | 0.000500      | 0.000364 | 0.018376  | 0.003599 | 0.001821 |
| 19 | 印刷・製版・製本      | 0.001785 | 0.002036 | 0.002768      | 0.001240      | 0.001310 | -0.000166 | 0.003085 | 0.002477 |
| 20 | 化学製品          | 0.000739 | 0.000653 | 0.001980      | 0.000226      | 0.000147 | 0.004506  | 0.011021 | 0.005219 |
| 21 | 石油・石炭製品       | 0.000208 | 0.000540 | 0.000183      | 0.000333      | 0.000172 | -0.002460 | 0.001963 | 0.001064 |
| 22 | プラスチック製品      | 0.000799 | 0.000829 | 0.000381      | 0.001711      | 0.000989 | 0.015848  | 0.018068 | 0.008242 |
| 23 | ゴム製品          | 0.000139 | 0.000248 | 0.000159      | 0.000175      | 0.000182 | 0.001445  | 0.004677 | 0.002137 |
| 24 | なめし革・革製品・毛皮   | 0.000086 | 0.000127 | 0.000006      | 0.000004      | 0.000004 | 0.000104  | 0.000031 | 0.000055 |
| 25 | 窯業・土石製品       | 0.000315 | 0.000210 | 0.000156      | 0.006673      | 0.002785 | 0.037470  | 0.005389 | 0.002852 |
| 26 | 鉄鋼            | 0.000218 | 0.000290 | 0.000197      | 0.008665      | 0.005477 | 0.604360  | 0.089920 | 0.039327 |
| 27 | 非鉄金属          | 0.000041 | 0.000081 | 0.000059      | 0.000475      | 0.000281 | 0.021229  | 0.007177 | 0.003157 |
| 28 | 金属製品          | 0.000536 | 0.000360 | 0.000301      | 0.007752      | 0.004331 | 0.038621  | 0.012319 | 0.006095 |
| 29 | はん用機械         | 0.000042 | 0.000062 | 0.000061      | 0.000777      | 0.004333 | -0.009035 | 0.015412 | 0.007147 |
| 30 | 生産用機械         | 0.000099 | 0.000132 | 0.000141      | 0.000553      | 0.019429 | -0.024412 | 0.038189 | 0.018561 |
| 31 | 業務用機械         | 0.000204 | 0.000161 | 0.000701      | 0.002881      | 0.003336 | 0.046603  | 0.006174 | 0.003190 |
| 32 | 電子部品          | 0.000018 | 0.000037 | 0.000044      | 0.000049      | 0.000053 | -0.003321 | 0.012668 | 0.005491 |
| 33 | 電気機械          | 0.000217 | 0.000607 | 0.000052      | 0.000748      | 0.001415 | -0.003242 | 0.010112 | 0.004724 |
| 34 | 情報通信機器        | 0.000021 | 0.000115 | 0.000004      | 0.000311      | 0.000367 | -0.000882 | 0.003806 | 0.001724 |
| 35 | 自動車           | 0.000114 | 0.001919 | 0.000206      | 0.000745      | 0.003321 | -0.049789 | 0.069280 | 0.030888 |
| 36 | 船舶・同修理        | 0.000042 | 0.000052 | 0.000099      | 0.001178      | 0.001794 | -0.059711 | 0.017338 | 0.007760 |
| 37 | その他の輸送機械・同修理  | 0.000029 | 0.000104 | 0.000344      | 0.000889      | 0.001331 | 0.001485  | 0.002813 | 0.001446 |
| 39 | その他の製造工業製品    | 0.001524 | 0.000952 | 0.000280      | 0.000842      | 0.001147 | -0.013347 | 0.003113 | 0.001840 |
| 41 | 建設            | 0.000521 | 0.000721 | 0.000943      | 0.369823      | 0.148638 | 0.001337  | 0.000679 | 0.025704 |
| 46 | 電力・ガス・熱供給     | 0.005173 | 0.008156 | 0.002996      | 0.001740      | 0.001601 | 0.011671  | 0.007577 | 0.006396 |
| 47 | 水道            | 0.003600 | 0.006824 | -0.000240     | 0.001105      | 0.001131 | 0.000657  | 0.000930 | 0.002653 |
| 48 | 廃棄物処理         | 0.007085 | 0.003530 | 0.014468      | 0.001727      | 0.001215 | 0.000436  | 0.000933 | 0.003488 |
| 51 | 商業            | 0.093130 | 0.101049 | 0.019092      | 0.039030      | 0.058950 | -0.407719 | 0.083850 | 0.078081 |
| 53 | 金融・保険         | 0.007483 | 0.055853 | 0.011343      | 0.010120      | 0.007478 | -0.000464 | 0.009800 | 0.023725 |
| 55 | 不動産           | 0.013098 | 0.173936 | 0.012150      | 0.007556      | 0.030773 | -0.009517 | 0.006959 | 0.060933 |
| 57 | 運輸・郵便         | 0.031240 | 0.031359 | 0.015429      | 0.022949      | 0.015402 | -0.007766 | 0.044494 | 0.033287 |
| 59 | 情報通信          | 0.017122 | 0.033380 | 0.013452      | 0.018032      | 0.016366 | 0.021196  | 0.010177 | 0.018577 |
| 61 | 公務            | 0.000379 | 0.003320 | 0.242881      | 0.001222      | 0.000703 | 0.000006  | 0.000597 | 0.030292 |
| 63 | 教育・研究         | 0.000456 | 0.022756 | 0.134942      | 0.079317      | 0.115443 | 0.000118  | 0.001177 | 0.037475 |
| 64 | 医療・福祉         | 0.035464 | 0.036614 | 0.317058      | 0.000059      | 0.000044 | 0.000008  | 0.000544 | 0.049714 |
| 65 | 他に分類されない会員制団体 | 0.000934 | 0.008314 | 0.000552      | 0.000687      | 0.000492 | 0.000558  | 0.000684 | 0.002973 |
| 66 | 対事業所サービス      | 0.036425 | 0.047732 | 0.052536      | 0.064279      | 0.043319 | -0.006783 | 0.039678 | 0.044657 |
| 67 | 対個人サービス       | 0.358728 | 0.070732 | 0.002596      | 0.000545      | 0.000555 | -0.000096 | 0.004763 | 0.029956 |
| 68 | 事務用品          | 0.000000 | 0.000000 | 0.000000      | 0.000000      | 0.000000 | 0.000000  | 0.000000 | 0.000000 |
| 69 | 分類不明          | 0.002166 | 0.002217 | 0.002790      | 0.006979      | 0.004013 | 0.000035  | 0.003408 | 0.003110 |
|    | 計             | 0.642404 | 0.636439 | 0.853356      | 0.672670      | 0.503981 | 0.301755  | 0.588482 | 0.629210 |

## (10) 最終需要項目別粗付加価値誘発依存度

|                  | 家計外消費<br>支出(列) | 民間消費支<br>出 | 一般政府消<br>費支出 | 県内総固定<br>資本形成<br>(公的) | 県内総固定<br>資本形成<br>(民間) | 在庫純増      | 移輸出      | 計        |
|------------------|----------------|------------|--------------|-----------------------|-----------------------|-----------|----------|----------|
| 01 農林漁業          | 0.019138       | 0.336068   | 0.011337     | 0.005208              | 0.014402              | -0.001636 | 0.615482 | 1.000000 |
| 06 鉱業            | 0.003903       | 0.125889   | 0.018662     | 0.014754              | 0.029125              | -0.012009 | 0.819676 | 1.000000 |
| 11 飲食料品          | 0.019620       | 0.318995   | 0.005178     | 0.000200              | 0.000903              | -0.002310 | 0.657414 | 1.000000 |
| 14 繊維製品          | 0.002232       | 0.060461   | 0.005653     | 0.003135              | 0.016830              | -0.002422 | 0.914110 | 1.000000 |
| 15 衣服・その他の繊維製品   | 0.008096       | 0.263862   | 0.014553     | 0.002792              | 0.016922              | 0.020082  | 0.673693 | 1.000000 |
| 16 木材・木製品        | 0.002460       | 0.026904   | 0.005636     | 0.069835              | 0.117263              | -0.001617 | 0.779518 | 1.000000 |
| 17 家具・装備品        | 0.012575       | 0.126471   | 0.054389     | 0.040631              | 0.076520              | -0.037485 | 0.726900 | 1.000000 |
| 18 バルブ・紙・板紙・加工紙  | 0.007789       | 0.086036   | 0.032025     | 0.007262              | 0.020563              | -0.006193 | 0.852519 | 1.000000 |
| 19 印刷・製版・製本      | 0.012073       | 0.249983   | 0.133044     | 0.013235              | 0.054407              | 0.000041  | 0.537216 | 1.000000 |
| 20 化学製品          | 0.002371       | 0.038021   | 0.045152     | 0.001146              | 0.002903              | -0.000530 | 0.910936 | 1.000000 |
| 21 石油・石炭製品       | 0.003282       | 0.154284   | 0.020505     | 0.008285              | 0.016639              | 0.001419  | 0.795587 | 1.000000 |
| 22 プラスチック製品      | 0.001624       | 0.030576   | 0.005506     | 0.005489              | 0.012343              | -0.001180 | 0.945642 | 1.000000 |
| 23 ゴム製品          | 0.001091       | 0.035360   | 0.008831     | 0.002166              | 0.008770              | -0.000415 | 0.944197 | 1.000000 |
| 24 なめし革・革製品・毛皮   | 0.002689       | 0.705969   | 0.014147     | 0.002028              | 0.007618              | -0.001167 | 0.245116 | 1.000000 |
| 25 窯業・土石製品       | 0.001849       | 0.022348   | 0.006520     | 0.061862              | 0.100457              | -0.008064 | 0.815026 | 1.000000 |
| 26 鉄鋼            | 0.000093       | 0.002240   | 0.000597     | 0.005826              | 0.014330              | -0.009432 | 0.986347 | 1.000000 |
| 27 非鉄金属          | 0.000220       | 0.007787   | 0.002232     | 0.003975              | 0.009146              | -0.004128 | 0.980768 | 1.000000 |
| 28 金属製品          | 0.001473       | 0.017968   | 0.005878     | 0.033629              | 0.073103              | -0.003889 | 0.871838 | 1.000000 |
| 29 はん用機械         | 0.000097       | 0.002652   | 0.001019     | 0.002874              | 0.062370              | 0.000776  | 0.930212 | 1.000000 |
| 30 生産用機械         | 0.000089       | 0.002160   | 0.000902     | 0.000788              | 0.107695              | 0.000807  | 0.887559 | 1.000000 |
| 31 業務用機械         | 0.001070       | 0.015368   | 0.026161     | 0.023884              | 0.107592              | -0.008967 | 0.834891 | 1.000000 |
| 32 電子部品          | 0.000056       | 0.002070   | 0.000952     | 0.000235              | 0.000997              | 0.000371  | 0.995319 | 1.000000 |
| 33 電気機械          | 0.000769       | 0.039107   | 0.001319     | 0.004185              | 0.030824              | 0.000421  | 0.923375 | 1.000000 |
| 34 情報通信機器        | 0.000207       | 0.020232   | 0.000252     | 0.004764              | 0.021911              | 0.000314  | 0.952321 | 1.000000 |
| 35 自動車           | 0.000062       | 0.018889   | 0.000794     | 0.000638              | 0.011061              | 0.000989  | 0.967567 | 1.000000 |
| 36 船舶・同修理        | 0.000090       | 0.002038   | 0.001512     | 0.004012              | 0.023790              | 0.004723  | 0.963834 | 1.000000 |
| 37 その他の輸送機械・同修理  | 0.000341       | 0.021781   | 0.028353     | 0.016260              | 0.094674              | -0.000630 | 0.839221 | 1.000000 |
| 39 その他の製造工業製品    | 0.013883       | 0.157309   | 0.018125     | 0.012101              | 0.064119              | 0.004453  | 0.730009 | 1.000000 |
| 41 建設            | 0.000340       | 0.008535   | 0.004370     | 0.380437              | 0.594949              | -0.000032 | 0.011402 | 1.000000 |
| 46 電力・ガス・熱供給     | 0.013552       | 0.387786   | 0.055765     | 0.007194              | 0.025753              | -0.001120 | 0.511070 | 1.000000 |
| 47 水道            | 0.022736       | 0.782115   | -0.010749    | 0.011011              | 0.043849              | -0.000152 | 0.151190 | 1.000000 |
| 48 廃棄物処理         | 0.034042       | 0.307821   | 0.493836     | 0.013095              | 0.035829              | -0.000077 | 0.115455 | 1.000000 |
| 51 商業            | 0.019986       | 0.393547   | 0.029110     | 0.013217              | 0.077677              | 0.003205  | 0.463258 | 1.000000 |
| 53 金融・保険         | 0.005285       | 0.715895   | 0.056916     | 0.011279              | 0.032428              | 0.000012  | 0.178185 | 1.000000 |
| 55 不動産           | 0.003602       | 0.868060   | 0.023739     | 0.003279              | 0.051960              | 0.000096  | 0.049265 | 1.000000 |
| 57 運輸・郵便         | 0.015726       | 0.286489   | 0.055181     | 0.018230              | 0.047605              | 0.000143  | 0.576626 | 1.000000 |
| 59 情報通信          | 0.015444       | 0.546413   | 0.086206     | 0.025666              | 0.090639              | -0.000700 | 0.236332 | 1.000000 |
| 61 公務            | 0.000210       | 0.033328   | 0.954510     | 0.001067              | 0.002387              | 0.000000  | 0.008498 | 1.000000 |
| 63 教育・研究         | 0.000204       | 0.184656   | 0.428677     | 0.055966              | 0.316946              | -0.000002 | 0.013553 | 1.000000 |
| 64 医療・福祉         | 0.011953       | 0.223964   | 0.759237     | 0.000031              | 0.000090              | 0.000000  | 0.004724 | 1.000000 |
| 65 他に分類されない会員制団体 | 0.005263       | 0.850400   | 0.022108     | 0.006113              | 0.017016              | -0.000115 | 0.099215 | 1.000000 |
| 66 対事業所サービス      | 0.013668       | 0.325037   | 0.140051     | 0.038060              | 0.099803              | 0.000093  | 0.383288 | 1.000000 |
| 67 対個人サービス       | 0.200662       | 0.718039   | 0.010315     | 0.000481              | 0.001907              | 0.000002  | 0.068594 | 1.000000 |
| 68 事務用品          | 0.000000       | 0.000000   | 0.000000     | 0.000000              | 0.000000              | 0.000000  | 0.000000 | 0.000000 |
| 69 分類不明          | 0.011671       | 0.216799   | 0.106770     | 0.059327              | 0.132756              | -0.000007 | 0.472684 | 1.000000 |
| 平均               | 0.017108       | 0.307590   | 0.161457     | 0.028268              | 0.082409              | -0.000294 | 0.403463 | 1.000000 |

## (11) 最終需要項目別移輸入勝発額

(単位：百万円)

|                  | 家計外消費<br>支出(列) | 民間消費支<br>出 | 一般政府消<br>費支出 | 県内総固定<br>資本形成<br>(公的) | 県内総固定<br>資本形成<br>(民間) | 在庫純増   | 移輸出       | 計         |
|------------------|----------------|------------|--------------|-----------------------|-----------------------|--------|-----------|-----------|
| 01 農林漁業          | 5,911          | 103,794    | 3,502        | 1,608                 | 4,448                 | -505   | 81,056    | 199,813   |
| 06 鉱業            | 1,735          | 55,968     | 8,297        | 6,559                 | 12,949                | -5,339 | 315,819   | 395,988   |
| 11 飲食料品          | 34,547         | 561,672    | 9,117        | 353                   | 1,590                 | -4,068 | 73,012    | 676,222   |
| 14 繊維製品          | 221            | 5,974      | 559          | 310                   | 1,663                 | -239   | 18,646    | 27,133    |
| 15 衣服・その他の繊維製品   | 2,800          | 91,273     | 5,034        | 966                   | 5,854                 | 6,947  | 12,230    | 125,104   |
| 16 木材・木製品        | 239            | 2,618      | 548          | 6,796                 | 11,411                | -157   | 16,539    | 37,995    |
| 17 家具・装備品        | 704            | 7,084      | 3,047        | 2,276                 | 4,286                 | -2,100 | 5,427     | 20,725    |
| 18 パルプ・紙・板紙・加工紙  | 1,845          | 20,378     | 7,585        | 1,720                 | 4,870                 | -1,467 | 41,822    | 76,754    |
| 19 印刷・製版・製本      | 479            | 9,918      | 5,278        | 525                   | 2,159                 | 2      | 8,573     | 26,933    |
| 20 化学製品          | 7,752          | 124,287    | 147,598      | 3,746                 | 9,491                 | -1,732 | 287,111   | 578,251   |
| 21 石油・石炭製品       | 3,322          | 156,182    | 20,757       | 8,387                 | 16,844                | 1,436  | 158,034   | 364,962   |
| 22 プラスチック製品      | 979            | 18,437     | 3,320        | 3,310                 | 7,442                 | -712   | 122,967   | 155,744   |
| 23 ゴム製品          | 507            | 16,416     | 4,100        | 1,006                 | 4,072                 | -193   | 59,465    | 85,372    |
| 24 なめし革・革製品・毛皮   | 926            | 24,873     | 498          | 71                    | 268                   | -41    | 1,812     | 28,408    |
| 25 窯業・土石製品       | 462            | 5,590      | 1,631        | 15,475                | 25,129                | -2,017 | 40,411    | 86,681    |
| 26 鉄鋼            | 90             | 2,165      | 577          | 5,633                 | 13,855                | -9,120 | 495,848   | 509,049   |
| 27 非鉄金属          | 203            | 7,178      | 2,057        | 3,665                 | 8,431                 | -3,805 | 193,785   | 211,514   |
| 28 金属製品          | 1,179          | 14,380     | 4,704        | 26,914                | 58,505                | -3,112 | 84,632    | 187,202   |
| 29 はん用機械         | 209            | 5,697      | 2,190        | 6,175                 | 133,992               | 1,667  | 90,902    | 240,831   |
| 30 生産用機械         | 229            | 5,566      | 2,324        | 2,031                 | 277,567               | 2,081  | 94,645    | 384,443   |
| 31 業務用機械         | 532            | 7,636      | 12,999       | 11,868                | 53,461                | -4,455 | 13,284    | 95,324    |
| 32 電子部品          | 324            | 12,070     | 5,552        | 1,371                 | 5,815                 | 2,165  | 173,724   | 201,021   |
| 33 電気機械          | 1,548          | 78,722     | 2,655        | 8,424                 | 62,048                | 848    | 118,553   | 272,798   |
| 34 情報通信機器        | 896            | 87,663     | 1,090        | 20,640                | 94,936                | 1,361  | 16,032    | 222,618   |
| 35 自動車           | 460            | 140,848    | 5,922        | 4,758                 | 82,481                | 7,377  | 820,517   | 1,062,363 |
| 36 船舶・同修理        | 58             | 1,309      | 971          | 2,577                 | 15,281                | 3,034  | 27,419    | 50,650    |
| 37 その他の輸送機械・同修理  | 88             | 5,593      | 7,280        | 4,175                 | 24,310                | -162   | 18,243    | 59,527    |
| 39 その他の製造工業製品    | 3,601          | 40,802     | 4,701        | 3,139                 | 16,631                | 1,155  | 33,401    | 103,429   |
| 41 建設            | 0              | 0          | 0            | 0                     | 0                     | 0      | 0         | 0         |
| 46 電力・ガス・熱供給     | 1,705          | 48,776     | 7,014        | 905                   | 3,239                 | -141   | 44,000    | 105,498   |
| 47 水道            | 0              | 0          | 0            | 0                     | 0                     | 0      | 0         | 0         |
| 48 廃棄物処理         | 0              | 2          | 3            | 0                     | 0                     | 0      | 1         | 6         |
| 51 商業            | 14,819         | 291,814    | 21,585       | 9,801                 | 57,597                | 2,376  | 100,444   | 498,437   |
| 53 金融・保険         | 198            | 26,849     | 2,135        | 423                   | 1,216                 | 0      | 5,629     | 36,451    |
| 55 不動産           | 28             | 6,828      | 187          | 26                    | 409                   | 1      | 388       | 7,866     |
| 57 運輸・郵便         | 4,989          | 90,884     | 17,505       | 5,783                 | 15,102                | 45     | 75,003    | 209,311   |
| 59 情報通信          | 2,673          | 94,577     | 14,921       | 4,442                 | 15,688                | -121   | 28,435    | 160,615   |
| 61 公務            | 0              | 0          | 0            | 0                     | 0                     | 0      | 0         | 0         |
| 63 教育・研究         | 2              | 2,247      | 5,217        | 681                   | 3,858                 | 0      | 63        | 12,069    |
| 64 医療・福祉         | 85             | 1,589      | 5,386        | 0                     | 1                     | 0      | 5         | 7,065     |
| 65 他に分類されない会員制団体 | 15             | 2,492      | 65           | 18                    | 50                    | 0      | 224       | 2,864     |
| 66 対事業所サービス      | 1,519          | 36,123     | 15,564       | 4,230                 | 11,091                | 10     | 38,155    | 106,693   |
| 67 対個人サービス       | 27,588         | 98,719     | 1,418        | 66                    | 262                   | 0      | 594       | 128,647   |
| 68 事務用品          | 0              | 0          | 0            | 0                     | 0                     | 0      | 0         | 0         |
| 69 分類不明          | 106            | 1,968      | 969          | 538                   | 1,205                 | 0      | 3,514     | 8,300     |
| 計                | 125,575        | 2,316,961  | 365,861      | 181,390               | 1,069,507             | -8,982 | 3,720,362 | 7,770,676 |

## (12) 最終需要項目別移輸入誘発係数

|    | 家計外消費支出(列)    | 民間消費支出   | 一般政府消費支出 | 県内総固定資本形成(公的) | 県内総固定資本形成(民間) | 在庫純増     | 移輸出       | 平均       |          |
|----|---------------|----------|----------|---------------|---------------|----------|-----------|----------|----------|
| 01 | 農林漁業          | 0.016831 | 0.016287 | 0.001403      | 0.002903      | 0.002063 | 0.039271  | 0.008966 | 0.009534 |
| 06 | 鉱業            | 0.004942 | 0.008782 | 0.003325      | 0.011837      | 0.006005 | 0.415068  | 0.034933 | 0.018895 |
| 11 | 飲食料品          | 0.098378 | 0.088134 | 0.003654      | 0.000636      | 0.000737 | 0.316245  | 0.008076 | 0.032267 |
| 14 | 繊維製品          | 0.000628 | 0.000937 | 0.000224      | 0.000559      | 0.000771 | 0.018603  | 0.002062 | 0.001295 |
| 15 | 衣服・その他の繊維製品   | 0.007975 | 0.014322 | 0.002018      | 0.001743      | 0.002715 | -0.540056 | 0.001353 | 0.005970 |
| 16 | 木材・木製品        | 0.000682 | 0.000411 | 0.000220      | 0.012263      | 0.005292 | 0.012231  | 0.001829 | 0.001813 |
| 17 | 家具・装備品        | 0.002006 | 0.001112 | 0.001221      | 0.004107      | 0.001988 | 0.163242  | 0.000600 | 0.000989 |
| 18 | パルプ・紙・板紙・加工紙  | 0.005254 | 0.003198 | 0.003040      | 0.003104      | 0.002259 | 0.114043  | 0.004626 | 0.003662 |
| 19 | 印刷・製版・製本      | 0.001364 | 0.001556 | 0.002116      | 0.000948      | 0.001001 | -0.000127 | 0.000948 | 0.001285 |
| 20 | 化学製品          | 0.022074 | 0.019502 | 0.059160      | 0.006759      | 0.004402 | 0.134666  | 0.031758 | 0.027592 |
| 21 | 石油・石炭製品       | 0.009460 | 0.024507 | 0.008320      | 0.015135      | 0.007812 | -0.111637 | 0.017481 | 0.017415 |
| 22 | プラスチック製品      | 0.002789 | 0.002893 | 0.001331      | 0.005973      | 0.003452 | 0.055323  | 0.013602 | 0.007432 |
| 23 | ゴム製品          | 0.001442 | 0.002576 | 0.001643      | 0.001815      | 0.001888 | 0.014982  | 0.006578 | 0.004074 |
| 24 | なめし革・革製品・毛皮   | 0.002638 | 0.003903 | 0.000200      | 0.000129      | 0.000124 | 0.003196  | 0.000200 | 0.001356 |
| 25 | 窯業・土石製品       | 0.001317 | 0.000877 | 0.000654      | 0.027925      | 0.011654 | 0.156811  | 0.004470 | 0.004136 |
| 26 | 鉄鋼            | 0.000256 | 0.000340 | 0.000231      | 0.010165      | 0.006426 | 0.709001  | 0.054847 | 0.024290 |
| 27 | 非鉄金属          | 0.000578 | 0.001126 | 0.000825      | 0.006613      | 0.003910 | 0.295819  | 0.021435 | 0.010093 |
| 28 | 金属製品          | 0.003357 | 0.002256 | 0.001886      | 0.048568      | 0.027134 | 0.241972  | 0.009361 | 0.008933 |
| 29 | はん用機械         | 0.000595 | 0.000894 | 0.000878      | 0.011143      | 0.062143 | -0.129593 | 0.010055 | 0.011492 |
| 30 | 生産用機械         | 0.000653 | 0.000873 | 0.000931      | 0.003664      | 0.128731 | -0.161744 | 0.010469 | 0.018344 |
| 31 | 業務用機械         | 0.001514 | 0.001198 | 0.005210      | 0.021416      | 0.024794 | 0.346372  | 0.001469 | 0.004549 |
| 32 | 電子部品          | 0.000923 | 0.001894 | 0.002225      | 0.002475      | 0.002697 | -0.168320 | 0.019216 | 0.009592 |
| 33 | 電気機械          | 0.004408 | 0.012352 | 0.001064      | 0.015201      | 0.028777 | -0.065927 | 0.013113 | 0.013017 |
| 34 | 情報通信機器        | 0.002552 | 0.013755 | 0.000437      | 0.037247      | 0.044029 | -0.105799 | 0.001773 | 0.010623 |
| 35 | 自動車           | 0.001311 | 0.022101 | 0.002374      | 0.008586      | 0.038253 | -0.573537 | 0.090759 | 0.050692 |
| 36 | 船舶・同修理        | 0.000166 | 0.000205 | 0.000389      | 0.004651      | 0.007087 | -0.235850 | 0.003033 | 0.002417 |
| 37 | その他の輸送機械・同修理  | 0.000250 | 0.000878 | 0.002918      | 0.007534      | 0.011274 | 0.012578  | 0.002018 | 0.002840 |
| 39 | その他の製造工業製品    | 0.010254 | 0.006402 | 0.001884      | 0.005664      | 0.007713 | -0.089786 | 0.003695 | 0.004935 |
| 41 | 建設            | 0.000000 | 0.000000 | 0.000000      | 0.000000      | 0.000000 | 0.000000  | 0.000000 | 0.000000 |
| 46 | 電力・ガス・熱供給     | 0.004854 | 0.007654 | 0.002811      | 0.001633      | 0.001502 | 0.010952  | 0.004867 | 0.005034 |
| 47 | 水道            | 0.000000 | 0.000000 | 0.000000      | 0.000000      | 0.000000 | 0.000000  | 0.000000 | 0.000000 |
| 48 | 廃棄物処理         | 0.000001 | 0.000000 | 0.000001      | 0.000000      | 0.000000 | 0.000000  | 0.000000 | 0.000000 |
| 51 | 商業            | 0.042201 | 0.045789 | 0.008652      | 0.017686      | 0.026713 | -0.184754 | 0.011110 | 0.023784 |
| 53 | 金融・保険         | 0.000564 | 0.004213 | 0.000856      | 0.000763      | 0.000564 | -0.000035 | 0.000623 | 0.001739 |
| 55 | 不動産           | 0.000081 | 0.001071 | 0.000075      | 0.000047      | 0.000190 | -0.000059 | 0.000043 | 0.000375 |
| 57 | 運輸・郵便         | 0.014207 | 0.014261 | 0.007016      | 0.010436      | 0.007004 | -0.003532 | 0.008296 | 0.009988 |
| 59 | 情報通信          | 0.007612 | 0.014840 | 0.005981      | 0.008017      | 0.007276 | 0.009423  | 0.003145 | 0.007664 |
| 61 | 公務            | 0.000000 | 0.000000 | 0.000000      | 0.000000      | 0.000000 | 0.000000  | 0.000000 | 0.000000 |
| 63 | 教育・研究         | 0.000007 | 0.000353 | 0.002091      | 0.001229      | 0.001789 | 0.000002  | 0.000007 | 0.000576 |
| 64 | 医療・福祉         | 0.000241 | 0.000249 | 0.002159      | 0.000000      | 0.000000 | 0.000000  | 0.000001 | 0.000337 |
| 65 | 他に分類されない会員制団体 | 0.000044 | 0.000391 | 0.000026      | 0.000032      | 0.000023 | 0.000026  | 0.000025 | 0.000137 |
| 66 | 対事業所サービス      | 0.004325 | 0.005668 | 0.006239      | 0.007633      | 0.005144 | -0.000806 | 0.004220 | 0.005091 |
| 67 | 対個人サービス       | 0.078561 | 0.015490 | 0.000568      | 0.000119      | 0.000122 | -0.000021 | 0.000066 | 0.006139 |
| 68 | 事務用品          | 0.000000 | 0.000000 | 0.000000      | 0.000000      | 0.000000 | 0.000000  | 0.000000 | 0.000000 |
| 69 | 分類不明          | 0.000302 | 0.000309 | 0.000388      | 0.000972      | 0.000559 | 0.000005  | 0.000389 | 0.000396 |
|    | 計             | 0.357596 | 0.363561 | 0.146644      | 0.327330      | 0.496019 | 0.698245  | 0.411518 | 0.370790 |

## (13) 最終需要項目別移輸入誘発依存度

|                  | 家計外消費<br>支出(列) | 民間消費支<br>出 | 一般政府消<br>費支出 | 県内総固定<br>資本形成<br>(公的) | 県内総固定<br>資本形成<br>(民間) | 在庫純増      | 移輸出      | 計        |
|------------------|----------------|------------|--------------|-----------------------|-----------------------|-----------|----------|----------|
| 01 農林漁業          | 0.029581       | 0.519454   | 0.017524     | 0.008050              | 0.022262              | -0.002528 | 0.405658 | 1.000000 |
| 06 鉱業            | 0.004382       | 0.141337   | 0.020952     | 0.016564              | 0.032700              | -0.013483 | 0.797547 | 1.000000 |
| 11 飲食料品          | 0.051088       | 0.830604   | 0.013482     | 0.000521              | 0.002351              | -0.006016 | 0.107970 | 1.000000 |
| 14 繊維製品          | 0.008127       | 0.220188   | 0.020589     | 0.011417              | 0.061291              | -0.008819 | 0.687207 | 1.000000 |
| 15 衣服・その他の繊維製品   | 0.022385       | 0.729580   | 0.040238     | 0.007719              | 0.046791              | 0.055528  | 0.097760 | 1.000000 |
| 16 木材・木製品        | 0.006301       | 0.068907   | 0.014436     | 0.178860              | 0.300332              | -0.004141 | 0.435304 | 1.000000 |
| 17 家具・装備品        | 0.033988       | 0.341826   | 0.147003     | 0.109818              | 0.206819              | -0.101316 | 0.261862 | 1.000000 |
| 18 パルプ・紙・板紙・加工紙  | 0.024037       | 0.265502   | 0.098827     | 0.022409              | 0.063456              | -0.019112 | 0.544882 | 1.000000 |
| 19 印刷・製版・製本      | 0.017784       | 0.368233   | 0.195978     | 0.019496              | 0.080144              | 0.000061  | 0.318305 | 1.000000 |
| 20 化学製品          | 0.013405       | 0.214936   | 0.255248     | 0.006478              | 0.016413              | -0.002996 | 0.496515 | 1.000000 |
| 21 石油・石炭製品       | 0.009102       | 0.427940   | 0.056875     | 0.022980              | 0.046152              | -0.003935 | 0.433016 | 1.000000 |
| 22 プラスチック製品      | 0.006289       | 0.118380   | 0.021318     | 0.021251              | 0.047786              | -0.004569 | 0.789546 | 1.000000 |
| 23 ゴム製品          | 0.005933       | 0.192290   | 0.048023     | 0.011779              | 0.047692              | -0.002257 | 0.696540 | 1.000000 |
| 24 なめし革・革製品・毛皮   | 0.032604       | 0.875561   | 0.017545     | 0.002516              | 0.009448              | -0.001447 | 0.063773 | 1.000000 |
| 25 窯業・土石製品       | 0.005335       | 0.064493   | 0.018817     | 0.178524              | 0.289903              | -0.023270 | 0.466198 | 1.000000 |
| 26 鉄鋼            | 0.000176       | 0.004254   | 0.001133     | 0.011066              | 0.027218              | -0.017916 | 0.974068 | 1.000000 |
| 27 非鉄金属          | 0.000960       | 0.033937   | 0.009726     | 0.017326              | 0.039860              | -0.017990 | 0.916182 | 1.000000 |
| 28 金属製品          | 0.006297       | 0.076816   | 0.025129     | 0.143770              | 0.312526              | -0.016626 | 0.452089 | 1.000000 |
| 29 はん用機械         | 0.000868       | 0.023655   | 0.009092     | 0.025640              | 0.556374              | 0.006922  | 0.377449 | 1.000000 |
| 30 生産用機械         | 0.000597       | 0.014479   | 0.006045     | 0.005282              | 0.721998              | 0.005412  | 0.246187 | 1.000000 |
| 31 業務用機械         | 0.005579       | 0.080107   | 0.136367     | 0.124497              | 0.560833              | -0.046739 | 0.139356 | 1.000000 |
| 32 電子部品          | 0.001613       | 0.060043   | 0.027617     | 0.006822              | 0.028927              | 0.010771  | 0.864208 | 1.000000 |
| 33 電気機械          | 0.005675       | 0.288571   | 0.009733     | 0.030880              | 0.227450              | 0.003109  | 0.434583 | 1.000000 |
| 34 情報通信機器        | 0.004026       | 0.393782   | 0.004897     | 0.092716              | 0.426451              | 0.006113  | 0.072016 | 1.000000 |
| 35 自動車           | 0.000433       | 0.132580   | 0.005574     | 0.004478              | 0.077639              | 0.006944  | 0.772350 | 1.000000 |
| 36 船舶・同修理        | 0.001148       | 0.025852   | 0.019169     | 0.050886              | 0.301708              | 0.059896  | 0.541341 | 1.000000 |
| 37 その他の輸送機械・同修理  | 0.001473       | 0.093953   | 0.122304     | 0.070139              | 0.408380              | -0.002718 | 0.306469 | 1.000000 |
| 39 その他の製造工業製品    | 0.034816       | 0.394490   | 0.045453     | 0.030347              | 0.160794              | 0.011166  | 0.322933 | 1.000000 |
| 41 建設            | 0.000000       | 0.000000   | 0.000000     | 0.000000              | 0.000000              | 0.000000  | 0.000000 | 0.000000 |
| 46 電力・ガス・熱供給     | 0.016157       | 0.462338   | 0.066486     | 0.008577              | 0.030704              | -0.001335 | 0.417073 | 1.000000 |
| 47 水道            | 0.000000       | 0.000000   | 0.000000     | 0.000000              | 0.000000              | 0.000000  | 0.000000 | 0.000000 |
| 48 廃棄物処理         | 0.034179       | 0.309065   | 0.495831     | 0.013148              | 0.035973              | -0.000077 | 0.111881 | 1.000000 |
| 51 商業            | 0.029732       | 0.585458   | 0.043305     | 0.019663              | 0.115556              | 0.004768  | 0.201518 | 1.000000 |
| 53 金融・保険         | 0.005438       | 0.736591   | 0.058562     | 0.011605              | 0.033365              | 0.000012  | 0.154427 | 1.000000 |
| 55 不動産           | 0.003602       | 0.868061   | 0.023739     | 0.003279              | 0.051960              | 0.000096  | 0.049263 | 1.000000 |
| 57 運輸・郵便         | 0.023835       | 0.434205   | 0.083632     | 0.027630              | 0.072150              | 0.000217  | 0.358332 | 1.000000 |
| 59 情報通信          | 0.016643       | 0.588840   | 0.092900     | 0.027659              | 0.097677              | -0.000755 | 0.177037 | 1.000000 |
| 61 公務            | 0.000000       | 0.000000   | 0.000000     | 0.000000              | 0.000000              | 0.000000  | 0.000000 | 0.000000 |
| 63 教育・研究         | 0.000206       | 0.186214   | 0.432294     | 0.056438              | 0.319621              | -0.000002 | 0.005229 | 1.000000 |
| 64 医療・福祉         | 0.012002       | 0.224872   | 0.762313     | 0.000032              | 0.000090              | 0.000000  | 0.000692 | 1.000000 |
| 65 他に分類されない会員制団体 | 0.005385       | 0.870190   | 0.022622     | 0.006256              | 0.017412              | -0.000118 | 0.078252 | 1.000000 |
| 66 対事業所サービス      | 0.014237       | 0.338566   | 0.145880     | 0.039645              | 0.103957              | 0.000097  | 0.357618 | 1.000000 |
| 67 対個人サービス       | 0.214445       | 0.767363   | 0.011024     | 0.000514              | 0.002038              | 0.000002  | 0.004614 | 1.000000 |
| 68 事務用品          | 0.000000       | 0.000000   | 0.000000     | 0.000000              | 0.000000              | 0.000000  | 0.000000 | 0.000000 |
| 69 分類不明          | 0.012762       | 0.237060   | 0.116749     | 0.064872              | 0.145163              | -0.000008 | 0.423403 | 1.000000 |
| 平均               | 0.016160       | 0.298167   | 0.047082     | 0.023343              | 0.137634              | -0.001156 | 0.478769 | 1.000000 |

### 3 107 部門統合表

|                                                |     |
|------------------------------------------------|-----|
| (1) 生産者価格評価表                                   | 61  |
| (2) 投入係数表                                      | 69  |
| (3) 逆行列係数表（閉鎖型）： $(I - A)^{-1}$ 型              | 77  |
| (4) 逆行列係数表（開放型）： $[I - (I - \hat{M})A]^{-1}$ 型 | 85  |
| (5) 最終需要項目別生産誘発額                               | 92  |
| (6) 最終需要項目別生産誘発係数                              | 93  |
| (7) 最終需要項目別生産誘発依存度                             | 94  |
| (8) 最終需要項目別粗付加価値誘発額                            | 95  |
| (9) 最終需要項目別粗付加価値誘発係数                           | 96  |
| (10) 最終需要項目別粗付加価値誘発依存度                         | 97  |
| (11) 最終需要項目別移輸入誘発額                             | 98  |
| (12) 最終需要項目別移輸入誘発係数                            | 99  |
| (13) 最終需要項目別移輸入誘発依存度                           | 100 |







|                                  | 252         | 253 | 259         | 261     | 262     | 263    | 269      | 271      | 272      | 281         | 289      | 291    | 301     | 311   | 321    |
|----------------------------------|-------------|-----|-------------|---------|---------|--------|----------|----------|----------|-------------|----------|--------|---------|-------|--------|
|                                  | セメント・セメント製品 | 陶磁器 | その他の窯業・土石製品 | 鉄鉄・粗鋼   | 鋼材      | 鋳造品(鉄) | その他の鉄鋼製品 | 非鉄金属鍛・精製 | 非鉄金属加工製品 | 建設用・建築用金属製品 | その他の金属製品 | はん用機械  | 生産用機械   | 業務用機械 | 電子デバイス |
| 011 耕種農業                         | 0           | 0   | 29          | 0       | 0       | 0      | 0        | 0        | 3        | 0           | 0        | 0      | 0       | 0     | 0      |
| 014 果実                           | 0           | 0   | 0           | 0       | 0       | 0      | 0        | 0        | 0        | 0           | 0        | 0      | 0       | 0     | 0      |
| 012 畜産                           | 0           | 0   | 0           | 0       | 0       | 0      | 0        | 0        | 0        | 0           | 0        | 0      | 0       | 0     | 0      |
| 013 農業サービス                       | 0           | 0   | 0           | 0       | 0       | 0      | 0        | 0        | 0        | 0           | 0        | 0      | 0       | 0     | 0      |
| 015 林業                           | 0           | 0   | 0           | 0       | 0       | 0      | 0        | 0        | 0        | 0           | 0        | 0      | 0       | 0     | 0      |
| 017 漁業                           | 0           | 0   | 0           | 0       | 0       | 0      | 0        | 0        | 0        | 0           | 0        | 0      | 0       | 0     | 0      |
| 061 石炭・原油・天然ガス                   | 699         | 12  | 333         | 6,049   | 3,787   | 55     | 1        | 95       | 5        | 9           | 48       | 27     | 18      | 0     | 18     |
| 062 その他の鉱業                       | 3,148       | 53  | 2,963       | 164,232 | 0       | 21     | 0        | 28,104   | 10       | 7           | 5        | 1      | 15      | 5     | 0      |
| 111 食品                           | 0           | 1   | 70          | 0       | 0       | 0      | 0        | 0        | 0        | 0           | 0        | 0      | 0       | 0     | 0      |
| 112 飲料                           | 0           | 0   | 0           | 0       | 0       | 0      | 0        | 0        | 0        | 0           | 0        | 0      | 0       | 0     | 0      |
| 113 飼料・有機質肥料(別掲を除く。)             | 0           | 0   | 0           | 0       | 0       | 0      | 0        | 0        | 0        | 0           | 0        | 0      | 0       | 0     | 0      |
| 114 たばこ                          | 0           | 0   | 0           | 0       | 0       | 0      | 0        | 0        | 0        | 0           | 0        | 0      | 0       | 0     | 0      |
| 151 繊維工業製品                       | 0           | 0   | 88          | 0       | 0       | 1      | 0        | 0        | 0        | 75          | 10       | 42     | 15      | 213   | 18     |
| 152 衣服・その他の繊維製品                  | 32          | 4   | 111         | 63      | 383     | 60     | 28       | 8        | 112      | 86          | 148      | 234    | 503     | 199   | 477    |
| 161 木材・木製品                       | 3           | 22  | 96          | 0       | 52      | 17     | 1        | 0        | 307      | 106         | 121      | 32     | 124     | 184   | 11     |
| 162 家具・装備品                       | 22          | 5   | 73          | 79      | 168     | 47     | 0        | 2        | 62       | 25          | 37       | 79     | 237     | 45    | 220    |
| 163 ハルブ・紙・板紙・加工紙                 | 0           | 14  | 240         | 0       | 79      | 0      | 12       | 0        | 137      | 10          | 74       | 63     | 86      | 47    | 191    |
| 164 紙加工品                         | 90          | 21  | 208         | 0       | 0       | 0      | 30       | 0        | 31       | 7           | 278      | 126    | 219     | 171   | 155    |
| 191 印刷・製版・製本                     | 3           | 2   | 13          | 15      | 65      | 66     | 3        | 7        | 130      | 26          | 128      | 315    | 1,095   | 256   | 1,350  |
| 201 化学肥料                         | 0           | 0   | 4           | -1,223  | 242     | 0      | 0        | 4        | 0        | 0           | 0        | 0      | 0       | 4     | 0      |
| 202 無機化学工業製品                     | 37          | 17  | 118         | 4,917   | 2,561   | 71     | 13       | 159      | 389      | 467         | 138      | 142    | 460     | 32    | 2,032  |
| 203 石油化学系基礎製品                    | 0           | 0   | 19          | 0       | 0       | 1      | 0        | 0        | 0        | 0           | 0        | 3      | 3       | 0     | 6      |
| 204 有機化学工業製品(石油化学系基礎製品・合成樹脂を除く。) | 6           | 1   | 1,905       | 51      | 0       | 2      | 0        | 16       | 373      | 10          | 38       | 26     | 13      | 44    | 1,584  |
| 205 合成樹脂・化学繊維                    | 0           | 0   | 805         | 0       | 11      | 0      | 0        | 0        | 645      | 2           | 32       | 0      | 28      | 201   | 828    |
| 207 医薬品                          | 0           | 0   | 0           | 0       | 0       | 0      | 0        | 0        | 0        | 0           | 0        | 0      | 0       | 0     | 0      |
| 208 化学最終製品(医薬品を除く。)              | 172         | 0   | 638         | 96      | 739     | 161    | 7        | 1        | 291      | 627         | 911      | 464    | 1,960   | 3,245 | 382    |
| 211 石油製品                         | 319         | 41  | 933         | 1,759   | 2,516   | 161    | 91       | 163      | 278      | 204         | 487      | 339    | 684     | 116   | 350    |
| 212 石炭製品                         | 5           | 0   | 689         | 51,760  | 11,971  | 684    | 5        | 86       | 14       | 2           | 10       | 4      | 13      | 2     | 0      |
| 221 プラスチック製品                     | 28          | 2   | 156         | 0       | 5       | 15     | 4        | 27       | 1,142    | 164         | 236      | 765    | 3,773   | 2,179 | 3,790  |
| 222 ゴム製品                         | 62          | 1   | 95          | 433     | 640     | 46     | 7        | 1        | 25       | 225         | 77       | 2,659  | 14,764  | 1,094 | 926    |
| 221 なめし革・革製品・毛皮                  | 5           | 1   | 7           | 17      | 13      | 18     | 125      | 1        | 8        | 38          | 5        | 9      | 125     | 153   | 65     |
| 251 ガラス・ガラス製品                    | 1           | 0   | 101         | 0       | 0       | 0      | 0        | 0        | 764      | 21          | 68       | 140    | 92      | 318   | 1,134  |
| 252 セメント・セメント製品                  | 3,938       | 0   | 53          | 0       | 0       | 5      | 0        | 0        | 0        | 0           | 13       | 0      | 0       | 0     | 0      |
| 253 陶磁器                          | 2           | 5   | 0           | 0       | 0       | 0      | 0        | 0        | 0        | 0           | 2        | 12     | 29      | 77    | 815    |
| 259 その他の窯業・土石製品                  | 536         | 23  | 2,289       | 9,991   | 454     | 750    | 0        | 637      | 281      | 329         | 403      | 875    | 2,678   | 204   | 1,929  |
| 261 鉄鉄・粗鋼                        | 0           | 0   | 0           | 519,639 | 761,160 | 10,930 | 302      | 0        | 2        | -41         | -282     | -99    | 572     | -52   | 0      |
| 262 鋼材                           | 554         | 0   | 171         | 0       | 273,176 | 5,021  | 43,011   | 13       | 263      | 19,308      | 24,938   | 19,987 | 45,798  | 2,174 | 222    |
| 263 鋳造品(鉄)                       | 4           | 2   | 21          | 0       | 0       | 306    | 0        | 0        | 1,638    | 1,012       | 9,593    | 20,227 | 1,336   | 0     | 0      |
| 269 その他の鉄鋼製品                     | 93          | 1   | 111         | 73      | 0       | 29     | 0        | 0        | 79       | 7,628       | 10,867   | 7,036  | 12,602  | 372   | 31     |
| 271 非鉄金属鍛・精製                     | 0           | 27  | 542         | 4,993   | 10,473  | 95     | -17      | 11,286   | 73,948   | 24          | 2,966    | -80    | 2,966   | 786   | 4,471  |
| 272 非鉄金属加工製品                     | 7           | 1   | 163         | 0       | 1,065   | 5      | 0        | 50       | 5,749    | 4,070       | 4,854    | 8,862  | 11,014  | 6,755 | 2,461  |
| 281 建設用・建築用金属製品                  | 5           | 0   | 0           | 0       | 0       | 2      | 0        | 0        | 1,500    | 0           | 177      | 46     | 56      | 0     | 0      |
| 289 その他の金属製品                     | 293         | 17  | 539         | 95      | 112     | 516    | 9        | 45       | 332      | 3,957       | 6,938    | 10,838 | 23,100  | 3,024 | 2,508  |
| 291 はん用機械                        | 10          | 5   | 68          | 0       | 0       | 83     | 0        | 4        | 117      | 121         | 43,966   | 28,425 | 1,301   | 390   | 0      |
| 301 生産用機械                        | 21          | 4   | 99          | 0       | 1       | 77     | 23       | 3        | 29       | 5           | 126      | 1,420  | 121,322 | 415   | 841    |
| 311 業務用機械                        | 0           | 0   | 0           | 0       | 0       | 0      | 0        | 0        | 0        | 3           | 0        | 519    | 3,787   | 9,004 | 58     |
| 321 電子デバイス                       | 0           | 0   | 0           | 0       | 0       | 0      | 0        | 0        | 0        | 0           | 9        | 396    | 1,843   | 7,468 | 38,798 |
| 329 その他の電子部品                     | 0           | 0   | 0           | 1       | 2       | 0      | 0        | 0        | 29       | 0           | 11       | 1,410  | 2,405   | 3,030 | 23,425 |
| 331 産業用電気機器                      | 0           | 0   | 0           | 0       | 0       | 0      | 0        | 0        | 3        | 72          | 0        | 4,561  | 9,445   | 559   | 0      |
| 332 民生用電気機器                      | 0           | 0   | 0           | 0       | 0       | 0      | 0        | 0        | 0        | 0           | 0        | 0      | 0       | 0     | 0      |
| 333 電子応用装置・電気計測器                 | 0           | 0   | 0           | 0       | 0       | 0      | 0        | 0        | 0        | 0           | 0        | 274    | 1,506   | 235   | 40     |
| 339 その他の電気機械                     | 0           | 0   | 6           | 0       | 0       | 0      | 0        | 0        | 1        | 0           | 22       | 223    | 686     | 540   | 4,320  |
| 341 通信・映像・音響機器                   | 0           | 0   | 1           | 0       | 0       | 0      | 0        | 0        | 0        | 5           | 1        | 156    | 65      | 4     | 8      |
| 342 電子計算機・同附属装置                  | 0           | 0   | 0           | 0       | 0       | 0      | 0        | 0        | 0        | 0           | 0        | 0      | 145     | 0     | 0      |
| 351 自動車                          | 0           | 0   | 0           | 0       | 0       | 0      | 0        | 0        | 0        | 0           | 0        | 0      | 0       | 0     | 0      |
| 353 自動車部品・同附属品                   | 0           | 0   | 0           | 0       | 0       | 0      | 0        | 0        | 0        | 0           | 0        | 0      | 642     | 0     | 0      |
| 354 船舶・同修理                       | 0           | 0   | 0           | 0       | 0       | 0      | 0        | 0        | 0        | 0           | 0        | 0      | 0       | 0     | 0      |
| 359 その他の輸送機械・同修理                 | 0           | 0   | 0           | 0       | 0       | 0      | 0        | 0        | 0        | 0           | 0        | 0      | 0       | 0     | 0      |
| 391 その他の製造工業製品                   | 6           | 4   | 80          | 6       | 1,524   | 135    | 2        | 0        | 159      | 4           | 24       | 15     | 733     | 358   | 117    |
| 392 再生资源回収・加工処理                  | 143         | 14  | 53          | 12,747  | 5,148   | 295    | 9        | 2,755    | 4,018    | 0           | 91       | 0      | 0       | 0     | 37     |
| 411 建築                           | 0           | 0   | 0           | 0       | 0       | 0      | 0        | 0        | 0        | 0           | 0        | 0      | 0       | 0     | 0      |
| 412 建築補修                         | 85          | 14  | 125         | 1,914   | 1,335   | 106    | 51       | 76       | 176      | 16          | 200      | 156    | 498     | 97    | 147    |
| 413 公共事業                         | 0           | 0   | 0           | 0       | 0       | 0      | 0        | 0        | 0        | 0           | 0        | 0      | 0       | 0     | 0      |
| 419 その他の土木建設                     | 0           | 0   | 0           | 0       | 0       | 0      | 0        | 0        | 0        | 0           | 0        | 0      | 0       | 0     | 0      |
| 461 電力                           | 1,247       | 20  | 1,465       | 23,101  | 22,109  | 3,522  | 502      | 1,213    | 2,626    | 639         | 2,489    | 1,838  | 4,042   | 433   | 4,311  |
| 462 ガス・熱供給                       | 14          | 14  | 138         | 988     | 4,897   | 712    | 20       | 622      | 443      | 162         | 556      | 316    | 577     | 157   | 456    |
| 471 水道                           | 45          | 1   | 57          | 293     | 1,717   | 58     | 13       | 58       | 112      | 53          | 127      | 156    | 420     | 240   | 508    |
| 481 廃棄物処理                        | 107         | 0   | 177         | 316     | 17      | 19     | 2        | 0        | 41       | 17          | 58       | 18     | 330     | 88    | 69     |
| 511 船舶                           | 938         | 35  | 1,881       | 11,492  | 16,572  | 1,438  | 4,052    | 1,045    | 7,394    | 3,924       | 5,971    | 10,252 | 23,322  | 4,743 | 9,500  |
| 512 小売                           | 42          | 5   | 138         | 154     | 862     | 115    | 29       | 24       | 172      | 74          | 171      | 759    | 4,957   | 605   | 427    |
| 531 金融・保険                        | 388         | 20  | 606         | 3,948   | 4,271   | 402    | 432      | 550      | 1,341    | 1,291       | 1,526    | 1,944  | 5,508   | 2,065 | 1,441  |
| 551 不動産仲介及び賃貸                    | 158         | 3   | 132         | 760     | 1,428   | 195    | 76       | 48       | 197      | 760         | 451      | 907    | 1,809   | 319   | 366    |
| 552 住宅賃貸料                        | 0           | 0   | 0           | 0       | 0       | 0      | 0        | 0        | 0        | 0           | 0        | 0      | 0       | 0     | 0      |
| 553 住宅賃貸料(借家賃)                   | 0           | 0   | 0           | 0       | 0       | 0      | 0        | 0        | 0        | 0           | 0        | 0      | 0       | 0     | 0      |
| 571 鉄道輸送                         | 45          | 3   | 190         | 405     | 412     | 25     | 19       | 33       | 78       | 412         | 207      | 379    | 848     | 179   | 506    |
| 572 道路輸送(自家輸送を除く。)               | 1,129       | 18  | 1,179       | 7,292   | 5,255   | 1,102  | 1,121    | 513      | 2,096    | 1,209       | 1,589    | 2,518  | 5,673   | 1,124 | 2,330  |
| 573 自家輸送                         | 1,217       | 3   | 286         | 2,331   | 5,045   | 255    | 261      | 160      | 710      | 967         | 1,552    | 4,114  | 1,700   | 860   | 860    |
| 574 水運                           | 230         | 2   | 226         | 4,209   | 1,044   | 223    | 274      | 921      | 102      | 194         | 239      | 273    | 633     | 60    | 100    |
| 575 航空輸送                         | 24          | 1   | 37          | 84      | 254     | 23     | 11       | 9        | 45       | 118         | 126      | 394    | 277     | 131   | 109    |
| 576 貨物利用運送                       | 106         | 1   | 108         | 759     | 352     | 82     | 41       | 139      | 72       | 99          | 146      | 350    | 66      | 130   | 0      |
| 577 倉庫                           | 133         | 4   | 246         | 1,125   | 841     | 154    | 148      | 295      | 776      | 140         | 265      | 298    | 670     | 183   | 275    |
| 578 運輸附帯サービス                     | 6           | 0   | 20          | 0       | 3,269   | 14     | 16       | 4        | 10       | 5           | 110      | 161    | 191     | 18    | 80     |
| 579 郵便・信書便                       | 6           | 0   | 14          | 42      | 100     | 5      | 3        | 14       | 18       | 26          | 60       | 119    | 95      | 11    | 0      |
| 591 通信                           | 31          | 1   | 69          | 214     | 325     | 27     | 34       | 8        | 90       | 93          | 152      | 437    | 1,040   | 274   | 96     |
| 592 放送                           |             |     |             |         |         |        |          |          |          |             |          |        |         |       |        |

|     | 329      | 331     | 332     | 333          | 339      | 341        | 342         | 351     | 353        | 354    | 359          | 391        | 392         | 411    | 412    | 413    | 419      |
|-----|----------|---------|---------|--------------|----------|------------|-------------|---------|------------|--------|--------------|------------|-------------|--------|--------|--------|----------|
|     | その他の電子部品 | 産業用電気機器 | 民生用電気機器 | 電子応用装置・電気計測器 | その他の電気機械 | 通信・映像・音響機器 | 電子計算機・同附属装置 | 自動車     | 自動車部品・同附属品 | 船舶・同修理 | その他の輸送機械・同修理 | その他の製造工業製品 | 再生資源回収・加工処理 | 建築     | 建設補修   | 公共事業   | その他の土木建設 |
| 011 | 0        | 0       | 0       | 0            | 0        | 0          | 0           | 0       | 0          | 0      | 0            | 291        | 0           | 275    | 3      | 510    | 150      |
| 014 | 0        | 0       | 0       | 0            | 0        | 0          | 0           | 0       | 0          | 0      | 0            | 0          | 0           | 0      | 0      | 0      | 0        |
| 012 | 0        | 0       | 0       | 0            | 0        | 0          | 0           | 0       | 0          | 0      | 8            | 0          | 0           | 0      | 0      | 0      | 0        |
| 013 | 0        | 0       | 0       | 0            | 0        | 0          | 0           | 0       | 0          | 0      | 0            | 0          | 0           | 0      | 0      | 0      | 0        |
| 016 | 0        | 0       | 0       | 0            | 0        | 0          | 0           | 0       | 0          | 2      | 0            | 13         | 0           | 3      | 4      | 29     | 3        |
| 017 | 0        | 0       | 0       | 0            | 0        | 0          | 0           | 0       | 0          | 0      | 0            | 616        | 0           | 0      | 0      | 0      | 0        |
| 061 | 20       | 11      | 0       | 0            | 4        | 0          | 0           | 55      | 267        | 0      | 15           | 2          | 10          | 0      | 0      | 3      | 1        |
| 062 | 0        | 0       | 0       | 0            | 0        | 0          | 0           | 0       | 0          | 0      | 85           | 0          | 1,406       | 76     | 5,704  | 2,494  | 0        |
| 111 | 0        | 0       | 0       | 0            | 0        | 0          | 0           | 0       | 0          | 0      | 170          | 0          | 0           | 0      | 0      | 0      | 0        |
| 112 | 0        | 0       | 0       | 0            | 0        | 0          | 0           | 0       | 0          | 0      | 0            | 0          | 0           | 0      | 0      | 0      | 0        |
| 113 | 0        | 0       | 0       | 0            | 0        | 0          | 0           | 0       | 0          | 0      | 0            | 0          | 0           | 0      | 0      | 21     | 0        |
| 114 | 0        | 0       | 0       | 0            | 0        | 0          | 0           | 0       | 0          | 0      | 0            | 0          | 0           | 0      | 0      | 0      | 0        |
| 151 | 8        | 0       | 2       | 0            | 25       | 1          | 0           | 818     | 736        | 761    | 43           | 122        | 1           | 175    | 496    | 27     | 4        |
| 152 | 244      | 284     | 5       | 29           | 78       | 216        | 0           | 2,548   | 579        | 370    | 28           | 186        | 58          | 1,423  | 338    | 281    | 159      |
| 161 | 12       | 29      | 0       | 5            | 30       | 6          | 0           | 85      | 373        | 1,404  | 76           | 1,735      | 0           | 33,871 | 3,746  | 561    | 630      |
| 162 | 81       | 114     | 1       | 31           | 54       | 129        | 1           | 320     | 414        | 2,020  | 42           | 206        | 5           | 4,644  | 4,732  | 17     | 14       |
| 163 | 348      | 678     | 2       | 8            | 244      | 154        | 1           | 0       | 640        | 6      | 0            | 586        | 5           | 1,691  | 507    | 0      | 0        |
| 164 | 240      | 237     | 5       | 37           | 348      | 148        | 0           | 64      | 391        | 14     | 10           | 255        | 40          | 8      | 409    | 0      | 0        |
| 191 | 180      | 177     | 14      | 68           | 49       | 462        | 2           | 1,602   | 513        | 442    | 288          | 348        | 100         | 273    | 175    | 117    | 37       |
| 201 | 0        | 0       | 0       | 0            | 14       | 0          | 0           | 0       | 0          | 0      | 0            | 1          | 0           | 0      | 0      | 81     | 19       |
| 202 | 204      | 132     | 6       | 4            | 1,040    | 290        | 1           | 144     | 214        | 682    | 99           | 155        | 21          | 70     | 64     | 158    | 98       |
| 203 | 12       | 0       | 0       | 0            | 0        | 0          | 0           | 0       | 0          | 5      | 0            | 15         | 0           | 0      | 0      | 0      | 0        |
| 204 | 181      | 186     | 4       | 55           | 179      | 28         | 0           | 39      | 431        | 52     | 0            | 52         | 0           | 27     | 44     | 0      | 0        |
| 205 | 244      | 486     | 6       | 0            | 343      | 92         | 0           | 0       | 4,179      | 162    | 2            | 809        | 0           | 0      | 0      | 0      | 0        |
| 207 | 0        | 0       | 0       | 0            | 0        | 0          | 0           | 0       | 0          | 0      | 0            | 1          | 0           | 0      | 0      | 0      | 0        |
| 208 | 256      | 506     | 5       | 84           | 415      | 450        | 2           | 5,727   | 8,941      | 5,481  | 339          | 1,114      | 6           | 2,296  | 1,323  | 380    | 186      |
| 211 | 91       | 175     | 0       | 7            | 119      | 58         | 0           | 708     | 3,072      | 1,440  | 603          | 41         | 258         | 1,011  | 648    | 2,658  | 539      |
| 212 | 0        | 1       | 0       | 0            | 0        | 1          | 0           | 0       | 85         | 4      | 27           | 1          | 9           | 411    | 7      | 8,715  | 1,866    |
| 221 | 1,147    | 2,709   | 46      | 311          | 5,528    | 3,761      | 15          | 26,306  | 35,205     | 1,896  | 1,387        | 3,596      | 1           | 80     | 4,684  | 3,060  | 1,198    |
| 222 | 69       | 1,233   | 8       | 59           | 232      | 765        | 1           | 15,497  | 19,673     | 3,660  | 447          | 281        | 182         | 119    | 48     | 765    | 458      |
| 231 | 20       | 10      | 0       | 11           | 2        | 44         | 0           | 125     | 151        | 18     | 8            | 118        | 3           | 0      | 3      | 3      | 7        |
| 251 | 495      | 24      | 3       | 10           | 850      | 33         | 0           | 11,660  | 24         | 186    | 942          | 414        | 1           | 1,378  | 336    | 11     | 7        |
| 252 | 0        | 0       | 0       | 0            | 1        | 0          | 0           | 0       | 0          | 0      | 0            | 26         | 0           | 14,318 | 7,455  | 15,575 | 4,581    |
| 253 | 2,818    | 421     | 0       | 15           | 38       | 129        | 0           | 0       | 145        | 3      | 3            | 15         | 3           | 2,112  | 147    | 55     | 56       |
| 259 | 243      | 745     | 2       | 83           | 560      | 131        | 1           | 2,110   | 2,409      | 517    | 79           | 136        | 0           | 3,923  | 3,070  | 1,388  | 281      |
| 261 | 0        | -34     | 0       | 0            | -33      | -4         | 0           | -151    | -226       | -938   | -25          | 0          | 0           | -87    | -25    | 0      | 0        |
| 262 | 537      | 7,349   | 44      | 185          | 1,995    | 523        | 1           | 57,187  | 33,704     | 58,124 | 1,407        | 364        | 0           | 11,543 | 3,504  | 6,356  | 4,738    |
| 263 | 35       | 1,723   | 1       | 100          | 122      | 32         | 1           | 585     | 31,432     | 10,533 | 779          | 64         | 0           | 132    | 55     | 312    | 1,330    |
| 269 | 328      | 1,489   | 26      | 0            | 568      | 485        | 0           | 5,600   | 10,704     | 16,135 | 791          | 99         | 0           | 103    | 121    | 88     | 10       |
| 271 | 1,337    | 1,519   | 2       | 40           | 3,868    | 115        | 0           | -2      | 7,781      | 64     | 16           | 818        | 0           | 31     | 0      | -1     | -1       |
| 272 | 3,788    | 8,521   | 51      | 643          | 2,762    | 5,511      | 8           | 7,570   | 42,391     | 7,104  | 1,095        | 711        | 0           | 2,993  | 1,762  | 943    | 2,572    |
| 281 | 0        | 0       | 0       | 0            | 0        | 13         | 0           | 0       | 0          | 2,871  | 195          | 404        | 0           | 32,550 | 18,121 | 6,594  | 6,023    |
| 288 | 2,163    | 4,717   | 12      | 712          | 3,328    | 2,424      | 12          | 4,601   | 14,304     | 13,796 | 406          | 1,122      | 6           | 8,573  | 15,106 | 1,794  | 670      |
| 291 | 191      | 2,050   | 54      | 85           | 25       | 227        | 0           | 487     | 14,047     | 13,234 | 517          | 76         | 0           | 5,201  | 139    | 1,183  | 778      |
| 301 | 182      | 516     | 1       | 100          | 24       | 88         | 0           | 393     | 1,439      | 1,314  | 71           | 17         | 0           | 11     | 43     | 41     | 2        |
| 311 | 0        | 173     | 0       | 12           | 0        | 18         | 1           | 145     | 366        | 575    | 98           | 28         | 1           | 117    | 0      | 9      | 0        |
| 321 | 3,758    | 7,841   | 203     | 6,017        | 6,943    | 17,183     | 126         | 0       | 15,819     | 0      | 253          | 652        | 0           | 0      | 0      | 0      | 0        |
| 329 | 14,753   | 3,775   | 30      | 2,321        | 1,303    | 10,474     | 36          | 582     | 11,030     | 347    | 110          | 121        | 0           | 214    | 0      | 11     | 0        |
| 331 | 77       | 17,734  | 23      | 168          | 220      | 740        | 4           | 22,570  | 40,237     | 5,062  | 283          | 191        | 0           | 834    | 615    | 330    | 434      |
| 332 | 0        | 0       | 88      | 0            | 0        | 0          | 0           | 0       | 0          | 106    | 51           | 0          | 0           | 1,554  | 0      | 0      | 0        |
| 333 | 0        | 339     | 0       | 313          | 0        | 36         | 0           | 14      | 2          | 952    | 5            | 0          | 0           | 34     | 5      | 51     | 40       |
| 339 | 628      | 1,031   | 8       | 99           | 4,392    | 1,020      | 1           | 13,801  | 2,895      | 431    | 167          | 109        | 0           | 1,383  | 497    | 202    | 139      |
| 341 | 1        | 3       | 0       | 1            | 2        | 503        | 1           | 13,879  | 10         | 1,272  | 40           | 1          | 1           | 329    | 44     | 289    | 150      |
| 342 | 0        | 0       | 0       | 0            | 0        | 10         | 23          | 0       | 0          | 0      | 0            | 0          | 0           | 0      | 0      | 0      | 0        |
| 351 | 0        | 0       | 0       | 0            | 0        | 0          | 0           | 6,256   | 0          | 0      | 0            | 0          | 0           | 0      | 0      | 0      | 0        |
| 353 | 0        | 0       | 0       | 0            | 0        | 0          | 0           | 628,430 | 481,114    | 0      | 1,396        | 0          | 0           | 0      | 0      | 0      | 0        |
| 354 | 0        | 0       | 0       | 0            | 0        | 0          | 0           | 0       | 0          | 43,477 | 0            | 0          | 0           | 0      | 0      | 0      | 0        |
| 359 | 0        | 0       | 0       | 0            | 0        | 0          | 0           | 0       | 0          | 0      | 23,883       | 0          | 0           | 0      | 0      | 0      | 0        |
| 391 | 96       | 120     | 0       | 152          | 47       | 179        | 0           | 687     | 708        | 201    | 12           | 2,311      | 1           | 604    | 1,024  | 759    | 395      |
| 392 | 0        | 0       | 0       | 0            | 5        | 0          | 0           | 0       | 506        | 0      | 0            | 1          | 0           | 0      | 0      | 76     | 2        |
| 411 | 0        | 0       | 0       | 0            | 0        | 0          | 0           | 0       | 0          | 0      | 0            | 0          | 0           | 0      | 0      | 0      | 0        |
| 412 | 147      | 114     | 1       | 11           | 54       | 81         | 0           | 119     | 306        | 172    | 122          | 32         | 4           | 112    | 86     | 40     | 11       |
| 413 | 0        | 0       | 0       | 0            | 0        | 0          | 0           | 0       | 0          | 0      | 0            | 0          | 0           | 0      | 0      | 0      | 0        |
| 419 | 0        | 0       | 0       | 0            | 0        | 0          | 0           | 0       | 0          | 0      | 0            | 0          | 0           | 0      | 0      | 0      | 0        |
| 461 | 1,130    | 763     | 5       | 112          | 624      | 288        | 1           | 4,330   | 9,731      | 4,064  | 1,574        | 217        | 656         | 790    | 199    | 269    | 253      |
| 462 | 105      | 114     | 0       | 8            | 148      | 85         | 0           | 1,661   | 4,179      | 679    | 190          | 42         | 98          | 326    | 164    | 105    | 46       |
| 471 | 109      | 7       | 1       | 12           | 87       | 26         | 0           | 445     | 437        | 278    | 67           | 34         | 123         | 301    | 266    | 128    | 80       |
| 481 | 0        | 0       | 0       | 0            | 57       | 18         | 0           | 39      | 53         | 346    | 219          | 5          | 0           | 135    | 2      | 119    | 324      |
| 511 | 2,670    | 6,956   | 65      | 1,008        | 3,611    | 3,935      | 16          | 19,845  | 69,591     | 19,647 | 2,528        | 3,136      | 144         | 23,465 | 12,531 | 8,464  | 3,783    |
| 512 | 183      | 471     | 2       | 118          | 116      | 305        | 1           | 2,289   | 1,285      | 1,223  | 157          | 1,212      | 65          | 1,557  | 940    | 1,134  | 425      |
| 531 | 574      | 902     | 10      | 156          | 666      | 698        | 4           | 5,340   | 5,205      | 6,268  | 889          | 1,515      | 105         | 5,595  | 1,497  | 4,612  | 1,850    |
| 551 | 152      | 333     | 4       | 75           | 336      | 200        | 1           | 1,323   | 780        | 853    | 84           | 94         | 7           | 3,446  | 556    | 441    | 322      |
| 552 | 0        | 0       | 0       | 0            | 0        | 0          | 0           | 0       | 0          | 0      | 0            | 0          | 0           | 0      | 0      | 0      | 0        |
| 553 | 0        | 0       | 0       | 0            | 0        | 0          | 0           | 0       | 0          | 0      | 0            | 0          | 0           | 0      | 0      | 0      | 0        |
| 571 | 114      | 120     | 3       | 46           | 45       | 414        | 1           | 382     | 308        | 450    | 62           | 59         | 67          | 604    | 170    | 329    | 49       |
| 572 | 697      | 1,384   | 12      | 209          | 824      | 790        | 5           | 14,325  | 10,612     | 4,675  | 433          | 801        | 14,121      | 8,550  | 3,829  | 4,711  | 2,402    |
| 573 | 65       | 401     | 3       | 56           | 284      | 3          | 1           | 1,419   | 1,622      | 648    | 61           | 2,022      | 615         | 8,960  | 4,397  | 6,176  | 1,775    |
| 574 | 41       | 113     | 1       | 9            | 54       | 37         | 0           | 2,929   | 1,582      | 636    | 69           | 31         | 3,603       | 325    | 116    | 355    | 208      |
| 575 | 53       | 131     | 1       | 32           | 73       | 128        | 0           | 306     | 556        | 85     | 28           | 45         | 0           | 43     | 86     | 40     | 24       |
| 576 | 40       | 85      | 1       | 16           | 56       | 56         | 0           | 1,256   | 814        | 472    | 57           | 50         | 52          | 494    | 217    | 172    | 147      |
| 577 | 88       | 243     | 2       | 33           | 189      | 119        | 1           | 1,676   | 1,405      | 590    | 46           | 103        | 888         | 540    | 251    | 327    | 182      |
| 578 | 56       | 556     | 0       | 2            | 110      | 19         | 0           | 107     | 1,560      | 36     | 11           | 58         | 12          | 0      | 5      | 0      | 0        |
| 579 | 8        | 23      | 0       | 5            | 11       | 19         | 0           | 26      | 109        | 33     | 36           | 12         | 39          | 135    | 208    | 155    | 68       |
| 591 | 60       | 154     | 1       | 42           | 78       | 142        | 0           | 297     | 839        | 283    | 59           | 83         | 13          | 330    | 419    | 1,592  | 684      |
| 592 | 0        | 3       | 0       | 0            | 1        | 0          | 0           | 15      | 1          | 9      | 3            | 1          | 2           | 35     | 14     | 9      | 0        |
| 593 | 369      | 1,224   | 1       | 380          | 277      | 430        | 9           | 1,375   | 1,641      | 577    | 248          | 144        | 1           | 488    | 243    | 444    | 309      |
| 594 | 82       | 49      | 0       | 43           | 22       | 430        | 0           | 334     | 226        | 239    | 8            | 12         | 2           | 49     | 64     | 5      | 2        |
| 595 | 161      | 220     | 1       | 46           | 99       | 139        | 1           | 419     | 622        | 294    | 135          | 115        | 50          | 830    | 338    | 467    |          |

|                                  | 461    | 462    | 471    | 481   | 511    | 512    | 531    | 551           | 552    | 553             | 571   | 572            | 573    | 574    | 575   |
|----------------------------------|--------|--------|--------|-------|--------|--------|--------|---------------|--------|-----------------|-------|----------------|--------|--------|-------|
|                                  | 電力     | ガス・熱供給 | 水道     | 廃棄物処理 | 卸売     | 小売     | 金融・保険  | 不動産仲介<br>及び賃貸 | 住宅賃貸料  | 住宅賃貸料<br>(帰属家賃) | 鉄道輸送  | 道路輸送(自家輸送を除く。) | 自家輸送   | 水運     | 航空輸送  |
| 011 耕種農業                         | 0      | 0      | 0      | 0     | 0      | 185    | 0      | 0             | 0      | 2               | 0     | 0              | 0      | 0      | 0     |
| 014 果実                           | 0      | 0      | 0      | 0     | 0      | 0      | 0      | 0             | 0      | 0               | 0     | 0              | 0      | 0      | 0     |
| 012 畜産                           | 0      | 0      | 0      | 0     | 0      | 0      | 0      | 0             | 0      | 0               | 0     | 0              | 0      | 0      | 0     |
| 013 農業サービス                       | 0      | 0      | 0      | 0     | 0      | 0      | 0      | 0             | 0      | 0               | 0     | 0              | 0      | 0      | 0     |
| 016 林業                           | 0      | 0      | 0      | 0     | 0      | 0      | 0      | 0             | 0      | 0               | 0     | 0              | 0      | 0      | 0     |
| 017 漁業                           | 0      | 0      | 0      | 0     | 0      | 0      | 0      | 0             | 0      | 0               | 0     | 0              | 0      | 0      | 0     |
| 061 石炭・原油・天然ガス                   | 91,952 | 27,228 | 0      | 0     | 2      | 4      | 1      | 2             | 0      | 0               | 2     | 0              | 0      | 0      | 0     |
| 062 その他の鉱業                       | -4     | 0      | 0      | 0     | 0      | 0      | 0      | 0             | 0      | 0               | 0     | 0              | 0      | 0      | 0     |
| 111 食料品                          | 0      | 0      | 0      | 0     | 0      | 0      | 0      | 0             | 0      | 0               | 0     | 0              | 0      | 0      | 0     |
| 112 飲料                           | 0      | 0      | 0      | 0     | 122    | 43     | 0      | 0             | 0      | 0               | 0     | 0              | 0      | 0      | 0     |
| 113 飼料・有機質肥料(別掲を除く。)             | 0      | 0      | 0      | 0     | 0      | 50     | 0      | 0             | 0      | 0               | 0     | 0              | 0      | 0      | 0     |
| 114 たばこ                          | 0      | 0      | 0      | 0     | 0      | 0      | 0      | 0             | 0      | 0               | 0     | 0              | 0      | 0      | 0     |
| 151 繊維工業製品                       | 0      | 0      | 13     | 4     | 212    | 253    | 5      | 0             | 0      | 0               | 33    | 22             | 2      | 447    | 1     |
| 152 衣服・その他の繊維既製品                 | 34     | 18     | 85     | 173   | 3,221  | 3,559  | 1,085  | 31            | 3      | 0               | 89    | 449            | 97     | 573    | 38    |
| 161 木材・木製品                       | 999    | 0      | 0      | 0     | 1,037  | 335    | 65     | 0             | 2      | 0               | 0     | 0              | 0      | 29     | 0     |
| 162 家具・装飾品                       | 196    | 20     | 309    | 246   | 1,255  | 888    | 1,718  | 101           | 196    | 88              | 24    | 158            | 0      | 243    | 15    |
| 163 パルプ・紙・板紙・加工紙                 | 0      | 0      | 0      | 16    | 2      | -360   | 344    | 0             | 0      | 45              | 0     | 92             | 0      | 12     | 2     |
| 164 紙加工品                         | 0      | 0      | 5      | 54    | 5,275  | 5,120  | 915    | 8             | 0      | 0               | 19    | 153            | 0      | 150    | 10    |
| 191 印刷・製版・製本                     | 385    | 208    | 313    | 298   | 3,613  | 6,209  | 10,982 | 70            | 5      | 0               | 113   | 575            | 0      | 206    | 13    |
| 201 化学肥料                         | 30     | 5      | 0      | 0     | 0      | 0      | 0      | 2             | 0      | 0               | 0     | 0              | 0      | 0      | 0     |
| 202 無機化学工業製品                     | 1      | 1      | 835    | 617   | 0      | 0      | 0      | 0             | 0      | 0               | 2     | 19             | 0      | 0      | 0     |
| 203 石油化学系基礎製品                    | 0      | 16     | 0      | 0     | 0      | 0      | 0      | 0             | 0      | 0               | 0     | 0              | 0      | 0      | 0     |
| 204 有機化学工業製品(石油化学系基礎製品・合成樹脂を除く。) | 0      | 0      | 8      | 0     | 0      | 0      | 0      | 0             | 0      | 0               | 0     | 0              | 0      | 0      | 0     |
| 205 合成樹脂・化学繊維                    | 0      | 0      | 0      | 0     | 0      | 0      | 0      | 0             | 0      | 0               | 0     | 0              | 0      | 0      | 0     |
| 207 医薬品                          | 0      | 0      | 3      | 459   | 0      | 0      | 0      | 0             | 0      | 0               | 5     | 0              | 0      | 6      | 0     |
| 208 化学最終製品(医薬品を除く。)              | 39     | 103    | 89     | 164   | 4      | 6      | 12     | 2             | 4      | 24              | 4     | 104            | 9      | 25     | 4     |
| 211 石油製品                         | 10,676 | 1,684  | 1,271  | 1,071 | 962    | 1,803  | 312    | 330           | 137    | 1               | 255   | 24,217         | 62,516 | 13,091 | 5,178 |
| 212 石炭製品                         | 7,901  | 0      | 0      | 0     | 0      | 0      | 0      | 0             | 0      | 0               | 0     | 0              | 0      | 0      | 0     |
| 221 プラスチック製品                     | 0      | 0      | 3,766  | 149   | 1,096  | 6,934  | 1,787  | 0             | 114    | 213             | 223   | 0              | 135    | 7      | 48    |
| 222 ゴム製品                         | 0      | 0      | 134    | 1,038 | 79     | 105    | 7      | 0             | 0      | 0               | 0     | 647            | 1,071  | 457    | 0     |
| 231 なめし革・革製品・毛皮                  | 16     | 223    | 15     | 17    | 67     | 99     | 0      | 0             | 0      | 0               | 17    | 15             | 0      | 4      | 0     |
| 251 ガラス・ガラス製品                    | 0      | 0      | 0      | 10    | 15     | 99     | 4      | 0             | 0      | 0               | 7     | 0              | 0      | 16     | 1     |
| 252 セメント・セメント製品                  | 0      | 1      | 0      | 20    | 0      | 0      | 0      | 0             | 7      | 65              | 0     | 0              | 0      | 0      | 0     |
| 253 陶磁器                          | 0      | 0      | 0      | 16    | 33     | 62     | 2      | 0             | 0      | 0               | 0     | 8              | 0      | 16     | 0     |
| 259 その他の窯業・土石製品                  | 11     | 5      | 513    | 0     | 73     | 46     | 1      | 0             | 0      | 0               | 0     | 0              | 0      | 2      | 0     |
| 261 鉄鉄・粗鋼                        | 0      | 0      | 0      | 0     | 0      | 0      | 0      | 0             | 0      | 0               | 0     | 0              | 0      | 0      | 0     |
| 262 鋼材                           | 0      | 0      | 0      | 0     | 0      | 0      | 0      | 0             | 0      | 0               | 0     | 0              | 0      | 0      | 0     |
| 263 鉄鍛造品(鉄)                      | 0      | 0      | 3      | 0     | 0      | 0      | 0      | 0             | 0      | 0               | 0     | 0              | 0      | 1      | 0     |
| 269 その他の鉄鋼製品                     | 0      | 0      | 0      | 0     | 0      | 0      | 0      | 0             | 0      | 0               | 0     | 0              | 0      | 0      | 0     |
| 271 非鉄金属錠・精製                     | 2      | 0      | 2      | 0     | 0      | 0      | 0      | 0             | 0      | 0               | 0     | 0              | 0      | 0      | 0     |
| 272 非鉄金属加工製品                     | 89     | 0      | 25     | 0     | 14     | 7      | 0      | 0             | 0      | 0               | 0     | 0              | 0      | 22     | 0     |
| 281 建設用・建築用金属製品                  | 0      | 0      | 0      | 0     | 0      | 0      | 0      | 0             | 0      | 0               | 0     | 0              | 0      | 130    | 0     |
| 289 その他の金属製品                     | 93     | 76     | 86     | 14    | 3,513  | 1,434  | 79     | 9             | 56     | 216             | 19    | 496            | 0      | 418    | 2     |
| 291 はん用機械                        | 0      | 0      | 1,087  | 0     | 4      | 3      | 0      | 0             | 0      | 0               | 18    | 2              | 0      | 1      | 2     |
| 301 生産用機械                        | 0      | 2      | 28     | 0     | 4      | 2      | 0      | 0             | 0      | 0               | 1     | 7              | 0      | 33     | 1     |
| 311 業務用機械                        | 0      | 0      | 8      | 2     | 1,210  | 171    | 6      | 0             | 0      | 0               | 0     | 1              | 0      | 3      | 0     |
| 321 電子デバイス                       | 0      | 0      | 0      | 0     | 0      | 0      | 0      | 0             | 0      | 0               | 0     | 0              | 0      | 0      | 0     |
| 329 その他の電子部品                     | 2      | 0      | 2      | 0     | 11     | 28     | 30     | 0             | 0      | 0               | 1     | 0              | 0      | 0      | 0     |
| 331 産業用電気機器                      | 0      | 0      | 0      | 0     | 0      | 0      | 0      | 0             | 0      | 0               | 4     | 0              | 1      | 0      | 0     |
| 332 民生用電気機器                      | 0      | 0      | 0      | 0     | 0      | 0      | 0      | 0             | 0      | 0               | 21    | 0              | 0      | 0      | 0     |
| 333 電子応用装置・電気計測器                 | 0      | 0      | 0      | 0     | 0      | 0      | 0      | 0             | 0      | 0               | 1     | 0              | 0      | 0      | 0     |
| 339 その他の電気機械                     | 1      | 0      | 14     | 0     | 168    | 98     | 1      | 8             | 2      | 0               | 17    | 8              | 17     | 30     | 1     |
| 341 通信・映像・音響機器                   | 2      | 0      | 0      | 1     | 151    | 90     | 48     | 27            | 8      | 0               | 3     | 45             | 0      | 6      | 0     |
| 342 電子計算機・同附属装置                  | 0      | 0      | 0      | 0     | 0      | 0      | 0      | 0             | 0      | 0               | 0     | 0              | 0      | 0      | 0     |
| 351 自動車                          | 0      | 0      | 0      | 0     | 0      | 0      | 0      | 0             | 0      | 0               | 0     | 0              | 0      | 0      | 0     |
| 353 自動車部品・同附属品                   | 0      | 0      | 0      | 0     | 0      | 0      | 0      | 0             | 0      | 0               | 0     | 0              | 21     | 0      | 0     |
| 354 船舶・同修理                       | 0      | 0      | 0      | 0     | 0      | 0      | 0      | 0             | 0      | 0               | 0     | 0              | 0      | 4,261  | 0     |
| 359 その他の輸送機械・同修理                 | 0      | 0      | 0      | 0     | 0      | 0      | 0      | 0             | 0      | 0               | 3,842 | 0              | 0      | 0      | 1,889 |
| 391 その他の製造工業製品                   | 4      | 0      | 69     | 47    | 304    | 276    | 159    | 7             | 2      | 0               | 2     | 91             | 4      | 68     | 1     |
| 392 再生资源回収・加工処理                  | 2,385  | 355    | 0      | 0     | 0      | 0      | 0      | 0             | 0      | 0               | 0     | 179            | 0      | 0      | 0     |
| 411 建築                           | 0      | 0      | 0      | 0     | 0      | 0      | 0      | 0             | 0      | 0               | 0     | 0              | 0      | 0      | 0     |
| 412 建設補修                         | 1,584  | 595    | 1,303  | 108   | 922    | 1,132  | 710    | 377           | 752    | 2,378           | 429   | 154            | 839    | 178    | 0     |
| 413 公共事業                         | 0      | 0      | 0      | 0     | 0      | 0      | 0      | 0             | 0      | 0               | 0     | 0              | 0      | 0      | 0     |
| 419 その他の土木建設                     | 0      | 0      | 0      | 0     | 0      | 0      | 0      | 0             | 0      | 0               | 0     | 0              | 0      | 0      | 0     |
| 461 電力                           | 19,171 | 505    | 2,870  | 4,239 | 2,689  | 17,621 | 1,890  | 2,160         | 580    | 0               | 2,572 | 1,129          | 184    | 108    | 38    |
| 462 ガス・熱供給                       | 368    | 321    | 156    | 291   | 574    | 5,165  | 279    | 333           | 12     | 0               | 14    | 191            | 37     | 99     | 8     |
| 471 水道                           | 127    | 104    | 10,542 | 907   | 605    | 3,539  | 936    | 171           | 46     | 0               | 519   | 427            | 1,995  | 150    | 4     |
| 481 廃棄物処理                        | 3,660  | 96     | 215    | 0     | 1,030  | 1,271  | 2,185  | 16            | 0      | 0               | 1,664 | 902            | 0      | 358    | 17    |
| 491 商業                           | 4,780  | 1,388  | 1,525  | 949   | 7,344  | 5,307  | 2,404  | 166           | 169    | 151             | 109   | 3,145          | 8,906  | 2,134  | 146   |
| 512 小売                           | 96     | 28     | 271    | 395   | 3,157  | 2,672  | 1,262  | 150           | 357    | 257             | 86    | 1,775          | 10,898 | 339    | 21    |
| 531 金融・保険                        | 6,198  | 358    | 2,793  | 2,723 | 20,412 | 12,562 | 37,685 | 22,720        | 12,470 | 49,876          | 3,760 | 6,091          | 11,025 | 9,327  | 478   |
| 551 不動産仲介及び賃貸                    | 1,692  | 556    | 1,171  | 193   | 36,916 | 18,144 | 12,379 | 10,052        | 19,731 | 5,212           | 137   | 4,875          | 3,408  | 9,986  | 100   |
| 552 住宅賃貸料                        | 0      | 0      | 0      | 0     | 0      | 0      | 0      | 0             | 0      | 0               | 0     | 0              | 0      | 0      | 0     |
| 553 住宅賃貸料(帰属家賃)                  | 0      | 0      | 0      | 0     | 0      | 0      | 0      | 0             | 0      | 0               | 0     | 0              | 0      | 0      | 0     |
| 571 鉄道輸送                         | 203    | 34     | 60     | 1,284 | 7,896  | 1,939  | 4,993  | 54            | 17     | 1               | 29    | 564            | 56     | 343    | 16    |
| 572 道路輸送(自家輸送を除く。)               | 3,762  | 1,447  | 886    | 2,083 | 4,807  | 3,137  | 5,607  | 185           | 114    | 26              | 63    | 1,413          | 602    | 557    | 90    |
| 573 自家輸送                         | 1,354  | 284    | 863    | 2,238 | 41,765 | 29,117 | 6,730  | 1,390         | 575    | 492             | 211   | 901            | 0      | 1,106  | 33    |
| 574 水運                           | 1,543  | 240    | 32     | 36    | 126    | 104    | 104    | 12            | 3      | 5               | 4     | 789            | 780    | 48,882 | 32    |
| 575 航空輸送                         | 94     | 10     | 96     | 388   | 5,852  | 1,095  | 809    | 65            | 18     | 0               | 3     | 191            | 0      | 86     | 99    |
| 576 船利用運送                        | 339    | 117    | 27     | 20    | 100    | 132    | 173    | 7             | 3      | 0               | 66    | 460            | 128    | 66     | 18    |
| 577 倉庫                           | 2,889  | 1,113  | 49     | 39    | 216    | 288    | 171    | 30            | 10     | 0               | 10    | 109            | 161    | 52     | 20    |
| 578 輸送サービス                       | 0      | 0      | 0      | 0     | 6,728  | 402    | 4      | 0             | 0      | 0               | 4,488 | 16,543         | 31,472 | 13,847 | 7,183 |
| 579 郵便・信書便                       | 356    | 181    | 144    | 102   | 1,354  | 1,522  | 6,552  | 4             | 122    | 170             | 0     | 56             | 68     | 0      | 0     |
| 591 通信                           | 143    | 66     | 281    | 477   | 18,756 | 13,628 | 13,060 | 1,576         | 1,170  | 0               | 305   | 1,413          | 0      | 3,115  | 159   |
| 592 放送                           | 1      | 0      | 1      | 18    | 110    | 391    | 205    | 29            | 14     | 0               | 14    | 9              | 0      | 21     | 1     |
| 593 情報サービス                       | 2,129  | 311    | 2,501  | 231   | 8,405  | 10,719 | 17,403 | 546           | 292    | 0               | 37    | 952            | 0      | 353    | 80    |
| 594 インターネット附属サービス                | 5      | 2      | 29     | 26    | 2,433  | 5,890  | 2,271  | 41            | 201    | 0               | 76    | 408            | 1      | 96     | 6     |
| 595 映像・音声・文字情報制作                 | 106    | 15     | 186    | 178   | 2,189  | 2,315  | 2,600  | 283           | 130    | 0               | 145   | 1,110          | 0      | 172    | 36    |
| 611 公務                           | 0      | 0      | 0      | 0     | 0      | 0      | 0      | 0             | 0      | 0               | 0     | 0              | 0      | 0      | 0     |
| 631 教育                           | 237    | 34     | 15     | 18    | 213    | 272    | 202    | 2             | 0      | 0               | 692   | 140            | 80     | 17     | 1     |
| 632 研究                           | 0      | 0      | 0      | 0     | 0      | 0      | 0      | 0             | 0      | 0               | 0     | 0              | 0      | 0      | 0     |
| 641 医療                           | 0      | 0      | 0      | 0     | 0      | 0      | 0      | 0             | 0      | 0               | 0     | 0              | 0      | 0      | 0     |
| 642 保健衛生                         | 10     | 0      | 32     | 0     | 20     | 25     | 110    | 4             | 3      | 0               | 7     | 2              | 0      | 94     | 0     |
| 643 社会保険・社会福祉                    | 0      | 0      | 0      | 0     | 0      | 0      | 0      | 0             | 0      | 0               | 0     | 0              | 0      | 0      | 0     |
| 644 介護                           | 0      | 0      | 0      | 0     | 0      | 0      | 0      | 0             | 0      | 0               | 0     | 0              | 0      | 0      | 0     |
| 659 他に分類されない会員制団体                | 255    | 181    | 813    | 147   | 279    | 527    | 1,673  | 161           | 134    | 0               | 62    | 526            | 0      | 182    | 2     |
| 661 物品賃貸サービス                     | 1,220  | 415    | 267    | 509   | 7,380  | 7,905  | 6,026  | 362           | 308    | 0               | 181   | 4,682          | 31,475 | 483    | 1,911 |
| 662 広告                           | 711    | 515    | 771    | 90    | 3,606  | 11,955 | 19,796 | 2,843         | 2,037  | 0               | 309   | 1,280          | 0      | 460    | 213   |
| 663 自動車整備・機械修理                   | 12,116 | 153    | 3,732  | 2,411 | 528    | 777    | 2,572  | 655           | 318    | 0               | 212   | 17,456         | 46,488 | 295    | 242   |
| 669 その他の対事業所サービス                 | 10,189 | 1,293  |        |       |        |        |        |               |        |                 |       |                |        |        |       |



|                                  | 661      | 662   | 663        | 669          | 671    | 672    | 673         | 674    | 679         | 681   | 691     | 700       | 711        | 721     | 731      |   |
|----------------------------------|----------|-------|------------|--------------|--------|--------|-------------|--------|-------------|-------|---------|-----------|------------|---------|----------|---|
|                                  | 物品買貨サービス | 広告    | 自動車整備・機械修理 | その他の対事業所サービス | 宿泊業    | 飲食サービス | 洗濯・美容・洗髪・浴場 | 娯楽サービス | その他の対個人サービス | 事務用品  | 分類不明    | 内生部門計     | 家計外消費支出(列) | 民間消費支出  | 一般政府消費支出 |   |
| 011 耕種農業                         | 12       | 0     | 0          | 1            | 656    | 9,174  | 6           | 402    | 558         | 0     | 0       | 93,533    | 852        | 44,607  | 0        |   |
| 014 果実                           | 0        | 0     | 0          | 0            | 283    | 4,185  | 0           | 0      | 47          | 0     | 0       | 10,511    | 325        | 16,710  | 0        |   |
| 012 畜産                           | 0        | 0     | 0          | 0            | 127    | 2,807  | 0           | 1      | 21          | 0     | 0       | 43,886    | 0          | 4,911   | 0        |   |
| 013 農業サービス                       | 0        | 0     | 0          | 0            | 0      | 0      | 0           | 186    | 0           | 0     | 0       | 7,560     | 0          | 15,027  | 0        |   |
| 015 林業                           | 0        | 0     | 0          | 0            | 0      | 432    | 0           | 0      | 6           | 0     | 0       | 30,318    | 33         | 3,140   | 0        |   |
| 017 漁業                           | 0        | 0     | 0          | 0            | 251    | 2,942  | 0           | 0      | 42          | 0     | 0       | 28,315    | 339        | 9,014   | 0        |   |
| 061 石炭・原油・天然ガス                   | 10       | 0     | 0          | 0            | 7      | 0      | 11          | 2      | 0           | 0     | 0       | 192,263   | 0          | 0       | 0        |   |
| 062 その他の鉱業                       | 0        | 0     | 0          | 0            | -5     | -20    | 0           | 6      | 13          | 0     | 24      | 213,787   | -125       | -141    | 0        |   |
| 111 食料品                          | 0        | 0     | 0          | 3,359        | 78,843 | 0      | 5           | 596    | 0           | 0     | 0       | 217,482   | 9,800      | 492,129 | 0        |   |
| 112 飲料                           | 0        | 0     | 0          | 6            | 1,703  | 37,641 | 0           | 0      | 157         | 0     | 0       | 45,177    | 6,605      | 80,048  | 0        |   |
| 113 飼料・有機質肥料(別掲を除く。)             | 0        | 0     | 0          | 0            | 0      | 0      | 0           | 117    | 0           | 0     | 0       | 16,955    | 0          | 4,185   | 0        |   |
| 114 たばこ                          | 0        | 0     | 0          | 0            | 0      | 0      | 0           | 0      | 0           | 0     | 0       | 0         | 3,986      | 64,906  | 0        |   |
| 151 繊維工業製品                       | 24       | 0     | 3          | 222          | 43     | 0      | 17          | 277    | 43          | 507   | 9       | 35,155    | 30         | 2,393   | 0        |   |
| 152 衣服・その他の繊維製製品                 | 553      | 23    | 250        | 1,249        | 699    | 341    | 552         | 557    | 514         | 91    | 30      | 36,529    | 2,556      | 100,112 | 0        |   |
| 161 木材・木製品                       | 7        | 0     | 12         | 183          | 17     | 458    | 33          | 91     | 77          | 0     | 2       | 92,711    | 126        | 1,346   | 64       |   |
| 162 家具・装備品                       | 244      | 34    | 62         | 1,360        | 231    | 1,335  | 93          | 653    | 397         | 0     | 26      | 36,094    | 489        | 3,302   | 6        |   |
| 163 パルプ・紙・板紙・加工紙                 | 0        | 0     | 0          | 62           | 1,334  | 76     | 0           | 53     | 81          | 7     | 4,012   | 40        | 62,919     | -892    | -1,768   | 0 |
| 164 紙加工品                         | 2        | 33    | 1          | 579          | 48     | 1,409  | 45          | 71     | 158         | 9,639 | 30      | 47,556    | 1,961      | 6,137   | 0        |   |
| 191 印刷・製版・製本                     | 186      | 2,531 | 328        | 1,812        | 37     | 251    | 199         | 888    | 423         | 0     | 5       | 83,528    | 394        | 1,323   | 0        |   |
| 201 化学肥料                         | 0        | 0     | 0          | 0            | 0      | 0      | 0           | 17     | 53          | 0     | 86      | 2,760     | 0          | 194     | 0        |   |
| 202 無機化学工業製品                     | 0        | 16    | 112        | 0            | 6      | 161    | 207         | 97     | 4           | 0     | 289     | 43,132    | 0          | 280     | 0        |   |
| 203 石油化学系基礎製品                    | 0        | 0     | 0          | 0            | 0      | 0      | 0           | 0      | 0           | 0     | 0       | 33,326    | 0          | 0       | 0        |   |
| 204 有機化学工業製品(石油化学系基礎製品・合成樹脂を除く。) | 0        | 0     | 109        | 0            | 0      | 0      | 0           | 86     | 0           | 11    | 0       | 120,171   | 0          | 3       | 0        |   |
| 205 合成樹脂・化学繊維                    | 0        | 0     | 0          | 0            | 0      | 0      | 0           | 0      | 0           | 0     | 140     | 95,791    | 0          | 0       | 0        |   |
| 207 医薬品                          | 0        | 0     | 0          | 0            | 2      | 0      | 0           | 4      | 0           | 0     | 153     | 196,148   | 2,142      | 19,032  | 0        |   |
| 208 化学最終製品(医薬品を除く。)              | 337      | 272   | 1,516      | 1,767        | 170    | 764    | 2,457       | 4,409  | 647         | 211   | 85      | 74,282    | 1,905      | 47,652  | 0        |   |
| 211 石油製品                         | 318      | 68    | 1,325      | 1,163        | 189    | 1,969  | 785         | 1,107  | 364         | 0     | 1,616   | 192,784   | 368        | 120,756 | 0        |   |
| 212 石炭製品                         | 0        | 0     | 0          | 3            | 0      | 0      | 0           | 0      | 0           | 0     | 1       | 90,526    | 3          | -10     | 0        |   |
| 221 プラスチック製品                     | 62       | 262   | 1,773      | 1,024        | 128    | 556    | 294         | 658    | 100         | 1,155 | 283     | 263,293   | 402        | 8,291   | 84       |   |
| 222 ゴム製品                         | 76       | 1     | 10,956     | 25           | 92     | 70     | 45          | 286    | 69          | 317   | 22      | 88,698    | 191        | 11,849  | 0        |   |
| 231 なめ革・革製品・毛皮                   | 118      | 2     | 3          | 0            | 80     | 37     | 7           | 43     | 137         | 0     | 93      | 4,564     | 891        | 24,940  | 0        |   |
| 251 ガラス・ガラス製品                    | 0        | 2     | 969        | 6            | 50     | 196    | 10          | 71     | 7           | 0     | 94      | 25,442    | 139        | 489     | 0        |   |
| 252 セメント・セメント製品                  | 0        | 0     | 0          | 0            | 0      | 0      | 0           | 0      | 0           | 0     | 62      | 46,147    | 0          | 36      | 0        |   |
| 253 陶磁器                          | 0        | 0     | 0          | 2            | 73     | 545    | 0           | 2      | 19          | 0     | 86      | 8,408     | 65         | 619     | 0        |   |
| 259 その他の窯業・土石製品                  | 0        | 0     | 52         | 2            | 3      | 47     | 4           | 86     | 69          | 174   | 135     | 42,153    | 71         | 2,361   | 0        |   |
| 261 鉄鉄・鋳鋼                        | 0        | 0     | 0          | 0            | 0      | 0      | 0           | 0      | 0           | 0     | 0       | 1,289,455 | 0          | -830    | 0        |   |
| 262 鋼材                           | 0        | 0     | 99         | 0            | 0      | 0      | 0           | 0      | 10          | 0     | 349     | 625,581   | 0          | 0       | 0        |   |
| 263 鉄造品(鉄)                       | 0        | 0     | 0          | 2            | 14     | 0      | 0           | 1      | 3           | 1     | 76      | 81,315    | 0          | 0       | 0        |   |
| 269 その他の鉄鋼製品                     | 0        | 0     | 122        | 0            | 0      | 0      | 0           | 0      | 0           | 0     | 10      | 77,083    | 0          | 0       | 0        |   |
| 271 非鉄金属製錬・精製                    | 0        | 0     | 0          | 29           | 0      | 0      | 0           | 0      | 1           | 0     | 126     | 125,256   | 0          | 3,889   | 0        |   |
| 272 非鉄金属加工製品                     | 0        | 0     | 605        | 29           | 45     | 157    | 59          | 0      | 35          | 29    | 174     | 139,497   | 31         | 168     | 0        |   |
| 281 建築用・建設用金属製品                  | 16       | 0     | 0          | 47           | 0      | 0      | 0           | 0      | 0           | 0     | 0       | 63,139    | 0          | 0       | 17       |   |
| 289 その他の金属製品                     | 122      | 1     | 1,359      | 170          | 69     | 1,304  | 349         | 21     | 520         | 12    | 428     | 155,522   | 705        | 8,234   | 0        |   |
| 291 はん用機械                        | 1        | 0     | 13,930     | 75           | 0      | 0      | 0           | 0      | 6           | 0     | 0       | 128,833   | 0          | 337     | 0        |   |
| 301 生産用機械                        | 14       | 0     | 20,547     | 9            | 0      | 0      | 0           | 1      | 7           | 0     | 0       | 150,819   | 0          | 148     | 0        |   |
| 311 業務用機械                        | 283      | 0     | 7,112      | 118          | 2      | 0      | 1           | 1,296  | 55          | 788   | 0       | 44,895    | 55         | 1,608   | 2        |   |
| 321 電子デバイス                       | 0        | 0     | 5,094      | 0            | 0      | 0      | 0           | 0      | 0           | 0     | 0       | 112,421   | 0          | 42      | 0        |   |
| 329 その他の電子部品                     | 2        | 0     | 12,117     | 26           | 0      | 0      | 0           | 0      | 9           | 1,063 | 0       | 92,850    | 13         | 3,316   | 0        |   |
| 331 産業用電気機器                      | 0        | 0     | 5,083      | 0            | 0      | 0      | 0           | 0      | 0           | 1     | 5       | 109,115   | 0          | 184     | 0        |   |
| 332 民生用電気機器                      | 15       | 0     | 2,138      | 13           | 0      | 0      | 25          | 2      | 0           | 0     | 0       | 4,494     | 1,319      | 66,585  | 0        |   |
| 333 電子応用装置・電気計測器                 | 0        | 0     | 503        | 24           | 0      | 0      | 0           | 0      | 0           | 0     | 0       | 5,045     | 0          | 3       | 0        |   |
| 339 その他の電気機械                     | 4        | 0     | 1,305      | 45           | 5      | 15     | 2           | 24     | 6           | 0     | 63      | 35,211    | 229        | 15,618  | 0        |   |
| 341 通信・映像・音響機器                   | 9        | 8     | 308        | 184          | 0      | 38     | 1           | 57     | 2           | 0     | 0       | 18,694    | 871        | 75,353  | 0        |   |
| 342 電子計算機・同附属装置                  | 588      | 0     | 547        | 0            | 0      | 0      | 0           | 0      | 0           | 0     | 0       | 1,324     | 0          | 13,122  | 0        |   |
| 351 自動車                          | 0        | 0     | 3,800      | 0            | 0      | 0      | 0           | 0      | 0           | 0     | 0       | 11,525    | 0          | 153,837 | 0        |   |
| 353 自動車部品・同附属品                   | 0        | 0     | 36,081     | 0            | 0      | 0      | 0           | 0      | 0           | 0     | 0       | 1,147,684 | 0          | 288     | 0        |   |
| 354 船舶・同修理                       | 1        | 0     | 0          | 1            | 0      | 0      | 0           | 2      | 0           | 0     | 0       | 50,386    | 0          | 367     | 0        |   |
| 359 その他の輸送機械・同修理                 | 0        | 0     | 810        | 3            | 0      | 0      | 0           | 0      | 6           | 0     | 0       | 39,344    | 0          | 4,539   | 0        |   |
| 391 その他の製造工業製品                   | 1,147    | 143   | 321        | 2,548        | 154    | 1,056  | 423         | 743    | 945         | 4,831 | 32      | 35,961    | 3,852      | 40,804  | 0        |   |
| 392 再生资源回収・加工処理                  | 0        | 0     | 0          | 0            | 0      | 38     | 0           | 0      | 0           | 0     | 0       | 35,319    | 0          | 3,252   | 0        |   |
| 411 建築                           | 0        | 0     | 0          | 0            | 0      | 0      | 0           | 0      | 0           | 0     | 0       | 0         | 0          | 0       | 0        |   |
| 412 建築補修                         | 109      | 5     | 83         | 389          | 54     | 261    | 93          | 246    | 127         | 0     | 0       | 28,781    | 0          | 0       | 0        |   |
| 413 公共事業                         | 0        | 0     | 0          | 0            | 0      | 0      | 0           | 0      | 0           | 0     | 0       | 0         | 0          | 0       | 0        |   |
| 419 その他の土木建設                     | 0        | 0     | 0          | 0            | 0      | 0      | 0           | 0      | 0           | 0     | 0       | 0         | 0          | 0       | 0        |   |
| 461 電力                           | 302      | 189   | 644        | 1,781        | 1,893  | 6,331  | 1,734       | 2,851  | 1,321       | 0     | 233     | 230,879   | 125        | 110,803 | 0        |   |
| 462 ガス・熱供給                       | 13       | 11    | 632        | 1,047        | 1,063  | 7,343  | 745         | 1,063  | 481         | 0     | 0       | 49,528    | 33         | 20,793  | 0        |   |
| 471 水道                           | 10       | 10    | 264        | 667          | 943    | 5,072  | 1,632       | 708    | 530         | 0     | 0       | 62,192    | 63         | 59,680  | -16,834  |   |
| 481 廃棄物処理                        | 74       | 8     | 218        | 122          | 843    | 5,087  | 1,188       | 1,337  | 1,548       | 0     | 1,183   | 66,413    | 0          | 10,461  | 23,955   |   |
| 511 輸送                           | 973      | 319   | 16,352     | 3,425        | 2,462  | 38,897 | 1,875       | 1,632  | 1,628       | 4,759 | 0       | 613,018   | 9,461      | 245,508 | 0        |   |
| 512 小売                           | 1,181    | 107   | 960        | 3,458        | 4,425  | 22,841 | 1,143       | 1,230  | 1,790       | 2,579 | 62      | 109,301   | 29,413     | 753,392 | 298      |   |
| 531 金融・保険                        | 6,891    | 140   | 2,479      | 3,079        | 1,637  | 3,377  | 271         | 1,526  | 660         | 0     | 253     | 346,254   | 7          | 394,367 | 0        |   |
| 551 不動産仲介及び賃貸                    | 2,358    | 59    | 926        | 7,034        | 909    | 5,766  | 3,102       | 1,217  | 2,669       | 0     | 2,924   | 232,679   | 0          | 10,345  | 0        |   |
| 552 住宅賃貸料                        | 0        | 0     | 0          | 0            | 0      | 0      | 0           | 0      | 0           | 0     | 0       | 0         | 0          | 233,099 | 403      |   |
| 553 住宅賃貸料(備前賃貸)                  | 0        | 0     | 0          | 0            | 0      | 0      | 0           | 0      | 0           | 0     | 0       | 0         | 0          | 922,024 | 0        |   |
| 571 鉄道輸送(自家輸送を除く。)               | 127      | 39    | 117        | 1,161        | 105    | 1,188  | 202         | 159    | 158         | 21    | 178     | 46,588    | 506        | 39,638  | 1        |   |
| 572 自家輸送                         | 424      | 180   | 2,441      | 2,004        | 453    | 7,065  | 296         | 489    | 1,695       | 1,304 | 3,278   | 208,440   | 8,093      | 84,474  | 46       |   |
| 573 自家輸送                         | 2,049    | 741   | 1,449      | 5,104        | 2,637  | 946    | 1,498       | 3,979  | 3,141       | 0     | 1,196   | 212,558   | 0          | 0       | 0        |   |
| 574 水運                           | 12       | 3     | 237        | 72           | 14     | 196    | 18          | 28     | 26          | 76    | 53      | 78,337    | 50         | 13,683  | 0        |   |
| 575 航空輸送                         | 274      | 166   | 1,115      | 1,696        | 60     | 206    | 118         | 296    | 169         | 2     | 501     | 25,977    | 321        | 40,702  | 0        |   |
| 576 貨物利用輸送                       | 17       | 47    | 180        | 74           | 34     | 554    | 20          | 22     | 24          | 105   | 13      | 13,473    | 141        | 2,942   | 3        |   |
| 577 倉庫                           | 26       | 21    | 243        | 107          | 56     | 1,020  | 30          | 36     | 37          | 133   | 18      | 32,282    | 218        | 4,702   | 23       |   |
| 578 郵便・輸送サービス                    | 1,123    | 71    | 39         | 0            | 7,219  | 2,345  | 0           | 0      | 0           | 0     | 2,116</ |           |            |         |          |   |

(単位：百万円)

| 732                | 741           | 751           | 761     | 780     | 790       | 810       | 820       | 830       | 870       | 880       | 970       |           |
|--------------------|---------------|---------------|---------|---------|-----------|-----------|-----------|-----------|-----------|-----------|-----------|-----------|
| 一般政府消費支出(社会資本等減耗分) | 県内総固定資本形成(公的) | 県内総固定資本形成(民間) | 在庫増減    | 県内最終需要計 | 県内需要合計    | 移輸出       | 最終需要計     | 需要合計      | (控除) 移輸入  | 最終需要部門計   | 県内生産額     |           |
| 011                | 0             | 0             | 323     | 1,692   | 47,474    | 141,007   | 8,803     | 56,277    | 149,810   | -100,317  | -44,040   | 49,493    |
| 014                | 0             | 0             | 586     | 0       | 17,621    | 28,132    | 10,772    | 28,393    | 38,904    | -23,230   | 5,163     | 15,674    |
| 012                | 0             | 0             | 1,112   | -3,036  | 2,987     | 46,873    | 17,809    | 20,796    | 64,682    | -16,806   | 3,990     | 47,876    |
| 013                | 0             | 0             | 0       | 0       | 15,027    | 22,587    | 156       | 15,183    | 22,743    | -6,521    | 8,662     | 16,222    |
| 015                | 0             | 0             | 0       | 0       | 690       | 3,303     | 34,221    | 2,193     | 6,066     | 38,414    | -23,743   | -17,647   |
| 017                | 0             | 0             | 0       | 0       | 251       | 9,604     | 37,919    | 20,797    | 30,401    | 58,716    | -29,196   | 1,205     |
| 061                | 0             | 0             | 0       | 0       | 626       | 192,889   | 0         | 626       | 192,889   | -192,889  | -192,263  | 0         |
| 062                | 0             | 0             | -289    | -4,168  | -4,723    | 209,064   | 732       | -3,991    | 209,796   | -203,099  | -207,090  | 6,697     |
| 111                | 0             | 0             | 0       | 0       | 4,655     | 497,274   | 714,756   | 379,325   | 876,599   | 1,094,081 | -477,549  | 399,050   |
| 112                | 0             | 0             | 0       | 0       | -115      | 86,538    | 131,715   | 24,874    | 111,412   | 156,589   | -114,249  | -2,837    |
| 113                | 0             | 0             | 0       | -1,742  | 2,443     | 19,398    | 12,357    | 14,800    | 31,755    | -14,343   | 457       | 17,412    |
| 114                | 0             | 0             | 0       | 1,189   | 70,081    | 70,081    | 0         | 70,081    | 70,081    | -70,081   | 0         | 0         |
| 151                | 0             | 11            | 1,200   | -612    | 3,022     | 38,177    | 29,176    | 32,198    | 67,353    | -27,133   | 5,065     | 40,220    |
| 152                | 0             | 8             | 4,458   | 8,416   | 115,550   | 152,079   | 47,611    | 163,161   | 199,690   | -125,104  | 38,057    | 74,586    |
| 161                | 0             | 13            | 1,307   | -97     | 2,759     | 95,470    | 89,729    | 92,488    | 185,199   | -37,995   | 54,493    | 147,204   |
| 162                | 0             | 40            | 316     | -3,677  | 476       | 36,570    | 26,981    | 27,457    | 63,551    | -20,725   | 6,732     | 42,826    |
| 163                | 0             | 0             | 0       | -1,751  | -4,411    | 58,508    | 64,763    | 60,352    | 123,271   | -39,077   | 21,275    | 84,194    |
| 164                | 0             | 0             | 0       | -232    | 7,866     | 55,422    | 12,784    | 20,650    | 68,206    | -37,677   | -17,027   | 30,529    |
| 191                | 0             | 0             | 0       | -9      | 1,708     | 85,236    | 27,579    | 29,287    | 112,815   | -26,933   | 2,354     | 85,882    |
| 201                | 0             | 0             | 0       | -437    | -243      | 2,517     | 527       | 284       | 3,044     | -2,429    | -2,145    | 615       |
| 202                | 0             | 0             | 0       | -348    | -68       | 43,064    | 27,076    | 27,008    | 70,140    | -31,583   | -4,575    | 38,557    |
| 203                | 0             | 0             | 0       | -274    | -274      | 33,052    | 0         | -274      | 33,052    | -33,052   | -33,326   | 0         |
| 204                | 0             | 0             | 0       | -7,076  | -7,073    | 113,098   | 87,289    | 80,216    | 200,387   | -99,966   | -19,750   | 100,421   |
| 205                | 0             | 0             | 0       | -714    | -714      | 95,077    | 71,987    | 71,273    | 167,064   | -86,432   | -15,159   | 80,723    |
| 207                | 0             | 0             | 0       | 3,270   | 24,444    | 220,592   | 28,349    | 52,793    | 248,941   | -215,218  | -162,425  | 33,632    |
| 208                | 0             | 0             | 0       | 3,965   | 53,522    | 127,804   | 49,777    | 103,299   | 177,581   | -109,571  | -6,272    | 68,010    |
| 211                | 0             | 0             | 0       | 2,390   | 123,514   | 316,298   | 1,570     | 125,084   | 317,868   | -316,121  | -191,037  | 1,747     |
| 212                | 0             | 0             | 0       | -133    | -140      | 90,386    | 72,433    | 72,333    | 162,819   | -48,841   | 23,452    | 113,978   |
| 221                | 0             | 0             | -28     | -1,137  | 7,612     | 270,905   | 330,889   | 339,311   | 601,604   | -155,744  | 182,567   | 445,860   |
| 222                | 0             | 0             | 0       | -273    | 11,767    | 100,465   | 66,984    | 78,751    | 167,449   | -85,372   | -6,621    | 82,077    |
| 231                | 0             | 0             | 0       | -43     | 25,788    | 30,352    | 467       | 26,255    | 30,819    | -28,408   | -2,153    | 2,411     |
| 251                | 0             | 0             | 0       | -401    | 227       | 25,669    | 345       | 572       | 26,014    | -23,477   | -22,905   | 2,537     |
| 252                | 0             | 0             | 0       | -894    | -858      | 45,289    | 11,949    | 11,091    | 57,238    | -16,168   | -5,077    | 41,070    |
| 253                | 0             | 0             | 0       | -272    | 412       | 8,820     | 908       | 1,320     | 9,728     | -8,734    | -7,414    | 994       |
| 259                | 0             | 0             | 0       | -1,124  | 1,308     | 43,461    | 55,740    | 57,048    | 93,201    | -38,302   | 18,746    | 60,898    |
| 261                | 0             | -609          | -4,640  | -2,559  | -8,618    | 1,280,837 | 186,035   | 177,417   | 1,466,872 | -240,819  | -63,402   | 1,226,053 |
| 262                | 0             | 0             | 0       | -14,143 | -14,143   | 611,438   | 1,134,601 | 1,120,458 | 1,746,039 | -191,630  | 928,828   | 1,554,409 |
| 263                | 0             | 0             | 0       | -1,265  | -1,265    | 80,050    | 33,676    | 32,411    | 113,726   | -53,239   | -20,828   | 60,487    |
| 269                | 0             | 0             | 0       | -3,721  | -3,721    | 73,362    | 27,716    | 23,995    | 101,078   | -23,361   | 634       | 77,717    |
| 271                | 0             | 0             | -7,111  | -2,959  | -6,181    | 119,075   | 71,507    | 65,326    | 190,582   | -114,227  | -48,901   | 76,355    |
| 272                | 0             | 0             | 6,147   | -1,235  | 5,111     | 144,608   | 103,695   | 108,806   | 248,303   | -97,287   | 11,519    | 151,016   |
| 281                | 0             | 9             | 2,005   | -3,592  | 4,870     | 68,309    | 74,810    | 74,040    | 143,219   | -48,464   | 24,576    | 83,755    |
| 289                | 0             | 365           | 15,410  | -492    | 24,222    | 179,744   | 124,388   | 148,608   | 304,330   | -137,738  | 10,870    | 166,392   |
| 291                | 0             | 3,438         | 140,622 | 1,792   | 146,189   | 275,022   | 270,812   | 417,001   | 545,834   | -240,831  | 176,170   | 305,003   |
| 301                | 0             | 1,700         | 347,798 | 2,622   | 352,268   | 503,087   | 676,757   | 1,029,025 | 1,179,844 | -384,443  | 644,582   | 795,401   |
| 311                | 0             | 14,393        | 65,102  | -5,563  | 75,597    | 120,492   | 106,022   | 181,619   | 226,514   | -95,324   | 86,295    | 131,190   |
| 321                | 0             | 0             | 0       | 1,542   | 1,584     | 114,005   | 210,742   | 212,326   | 324,747   | -105,184  | 107,142   | 219,563   |
| 329                | 0             | 0             | 0       | 735     | 4,064     | 96,914    | 66,521    | 70,585    | 163,435   | -95,837   | -25,252   | 67,598    |
| 331                | 0             | 1,548         | 15,775  | -666    | 16,841    | 125,956   | 140,978   | 157,919   | 266,934   | -125,446  | 32,373    | 141,488   |
| 332                | 0             | 73            | 10,016  | 443     | 78,436    | 82,930    | 1,103     | 79,539    | 84,033    | -82,896   | -3,347    | 1,147     |
| 333                | 0             | 3,136         | 18,413  | 28      | 21,580    | 26,625    | 23,688    | 45,268    | 50,313    | -21,536   | 23,732    | 28,777    |
| 339                | 0             | 1,745         | 17,222  | 1,024   | 35,838    | 71,049    | 49,601    | 85,439    | 120,650   | -42,930   | 42,509    | 77,720    |
| 341                | 0             | 12,431        | 55,276  | 1,136   | 145,067   | 163,761   | 90,406    | 235,472   | 254,166   | -158,844  | 76,628    | 95,322    |
| 342                | 0             | 8,266         | 40,830  | 234     | 62,452    | 63,776    | 415       | 62,867    | 64,191    | -63,774   | -907      | 417       |
| 351                | 0             | 4,104         | 93,712  | 3,378   | 255,031   | 266,556   | 1,155,232 | 1,410,263 | 1,421,788 | -246,856  | 1,163,407 | 1,174,938 |
| 353                | 0             | 5,865         | 9,000   | 5,375   | 1,192,347 | 996,802   | 1,002,658 | 2,150,149 | 986,959   | -815,507  | 1,334,452 | 1,334,452 |
| 354                | 0             | 3,980         | 23,886  | 4,792   | 33,025    | 83,411    | 382,713   | 415,738   | 466,124   | -50,650   | 365,088   | 415,474   |
| 359                | 0             | 4,913         | 29,081  | -197    | 38,336    | 77,680    | 60,151    | 98,487    | 137,831   | -59,527   | 38,960    | 78,304    |
| 391                | 0             | 2,182         | 17,225  | 1,776   | 65,839    | 101,800   | 53,279    | 119,118   | 155,079   | -100,538  | 18,580    | 54,541    |
| 392                | 0             | 0             | 0       | 0       | 3,252     | 38,571    | 2,420     | 5,672     | 40,991    | -2,891    | 2,781     | 38,100    |
| 411                | 0             | 78,480        | 400,379 | 0       | 478,859   | 478,859   | 0         | 478,859   | 478,859   | 0         | 478,859   | 478,859   |
| 412                | 0             | 26,572        | 157,609 | 0       | 184,181   | 212,962   | 0         | 184,181   | 212,962   | 0         | 184,181   | 212,962   |
| 413                | 0             | 266,435       | 501     | 0       | 266,936   | 266,936   | 0         | 266,936   | 266,936   | 0         | 266,936   | 266,936   |
| 419                | 0             | 38,926        | 82,275  | 0       | 121,201   | 121,201   | 0         | 121,201   | 121,201   | 0         | 121,201   | 121,201   |
| 461                | 0             | 0             | 0       | 0       | 110,928   | 341,807   | 58,956    | 169,884   | 400,763   | -94,975   | 74,909    | 305,788   |
| 462                | 0             | 0             | 0       | 0       | 20,826    | 70,354    | 0         | 20,826    | 70,354    | -10,523   | 10,303    | 59,831    |
| 471                | 2,049         | 0             | 0       | 0       | 44,958    | 107,140   | 52        | 45,010    | 107,192   | 0         | 45,010    | 107,192   |
| 481                | 2,392         | 0             | 0       | 0       | 36,808    | 103,221   | 417       | 37,225    | 103,638   | -6        | 37,219    | 103,638   |
| 511                | 0             | 10,472        | 128,429 | 9,708   | 403,519   | 1,016,627 | 703,828   | 1,107,507 | 1,720,525 | -472,057  | 635,450   | 1,248,463 |
| 512                | 0             | 2,405         | 42,631  | 0       | 828,139   | 937,440   | 6,037     | 834,176   | 943,477   | -26,380   | 807,796   | 917,097   |
| 531                | 0             | 0             | 0       | 0       | 394,374   | 740,628   | 20,357    | 414,731   | 760,985   | -36,451   | 378,280   | 724,534   |
| 551                | 0             | 0             | 59,342  | 0       | 69,687    | 302,366   | 0         | 69,687    | 302,366   | -7,866    | 61,821    | 294,500   |
| 552                | 0             | 0             | 0       | 0       | 233,502   | 233,502   | 3         | 233,505   | 233,505   | 0         | 233,505   | 233,505   |
| 553                | 0             | 0             | 0       | 0       | 922,024   | 922,024   | 0         | 922,024   | 922,024   | 0         | 922,024   | 922,024   |
| 571                | 0             | 0             | 0       | 60      | 11        | 86,804    | 8,610     | 48,826    | 95,414    | -13,931   | 34,895    | 81,483    |
| 572                | 0             | 991           | 4,754   | 1,542   | 99,900    | 308,340   | 233,234   | 333,134   | 541,574   | -75,108   | 258,026   | 466,466   |
| 573                | 0             | 0             | 0       | 0       | 212,558   | 0         | 0         | 212,558   | 0         | 0         | 212,558   | 0         |
| 574                | 0             | 52            | 963     | 213     | 14,961    | 93,298    | 121,843   | 136,804   | 215,141   | -17,234   | 119,570   | 197,907   |
| 575                | 0             | 4             | 15      | 5       | 41,047    | 67,024    | 15,392    | 56,439    | 82,416    | -59,774   | -3,335    | 22,642    |
| 576                | 0             | 48            | 723     | -1,755  | 2,102     | 15,575    | 9,921     | 12,023    | 25,496    | -9,962    | 2,061     | 15,534    |
| 577                | 0             | 141           | 3,087   | 300     | 8,471     | 40,753    | 11,500    | 19,971    | 42,253    | -12,043   | 7,928     | 40,210    |
| 578                | 304           | 0             | 0       | 0       | 64,644    | 172,850   | 23,906    | 88,550    | 196,756   | -18,838   | 69,712    | 177,918   |
| 579                | 0             | 0             | 0       | 0       | 6,147     | 36,411    | 609       | 6,756     | 37,020    | -2,421    | 4,335     | 34,599    |
| 591                | 0             | 0             | 0       | 0       | 170,290   | 361,638   | 16,667    | 186,957   | 378,305   | -7,890    | 179,067   | 370,415   |
| 592                | 0             | 0             | 0       | 0       | 36,134    | 64,119    | 440       | 36,574    | 64,559    | -768      | 35,806    | 63,791    |
| 593                | 0             | 8,678         | 32,374  | 0       | 61,756    | 174,879   | 17,268    | 79,024    | 192,147   | -50,244   | 28,780    | 141,903   |
| 594                | 0             | 0             | 0       | 0       | 13,073    | 50,963    | 205       | 13,278    | 51,168    | -35,565   | -22,287   | 15,603    |
| 595                | 0             | 0             | 0       | -661    | 49,340    | 129,038   | 13,562    | 62,902    | 142,600   | -66,148   | -3,246    | 76,452    |
| 611                | 289,912       | 0             | 0       | 0       | 871,449   | 887,403   | 0         | 871,449   | 887,403   | 0         | 871,449   | 887,403   |
| 631                | 82,183        | 0             | 0       | 0       | 599,294   | 609,877   | 5,568     | 604,862   | 615,445   | -7,470    | 597,392   | 607,975   |
| 632                | 28,196        | 57,732        | 327,544 | 0       | 417,087   | 417,087   | 2,997     | 420,084   | 420,084   | -4,599    | 415,485   | 415,485   |
| 641                | 0             | 0             | 0       | 0       | 1,137,513 | 1,145,058 | 4,655     | 1,142,168 | 1,149,713 | -4,618    | 1,137,550 | 1,145,058 |
| 642                | 45            | 0             | 0       | 0       | 28,739    | 47,329    | 62        | 28,80     |           |           |           |           |

## (2) 投入係数表

|                                  | 011      | 014      | 012      | 013      | 015      | 017      | 061        | 062      | 111       | 112      | 113              | 114      | 151      | 152          | 161      |
|----------------------------------|----------|----------|----------|----------|----------|----------|------------|----------|-----------|----------|------------------|----------|----------|--------------|----------|
|                                  | 耕種農業     | 果実       | 畜産       | 農業サービス   | 林業       | 漁業       | 石炭・原油・天然ガス | その他の鉱業   | 食料品       | 飲料       | 飼料・有機質肥料(別掲を除く。) | たばこ      | 繊維工業製品   | 衣服・その他の繊維既製品 | 木材・木製品   |
| 011 耕種農業                         | 0.036147 | 0.009825 | 0.097982 | 0.009370 | 0.000501 | 0.000000 | 0.000000   | 0.000000 | 0.100303  | 0.056188 | 0.261601         | 0.000000 | 0.010990 | 0.000952     | 0.000027 |
| 014 果実                           | 0.000000 | 0.000000 | 0.000000 | 0.000000 | 0.000000 | 0.000000 | 0.000000   | 0.000000 | 0.007171  | 0.005598 | 0.000000         | 0.000000 | 0.000000 | 0.000000     | 0.000000 |
| 012 畜産                           | 0.005960 | 0.001914 | 0.020010 | 0.014240 | 0.000000 | 0.000000 | 0.000000   | 0.000000 | 0.062071  | 0.000000 | 0.001034         | 0.000000 | 0.001193 | 0.000255     | 0.000000 |
| 013 農業サービス                       | 0.007057 | 0.049190 | 0.060260 | 0.000000 | 0.000000 | 0.000000 | 0.000000   | 0.000000 | 0.000000  | 0.000000 | 0.000000         | 0.000000 | 0.000000 | 0.000000     | 0.000000 |
| 015 林業                           | 0.000101 | 0.000191 | 0.000080 | 0.000000 | 0.234867 | 0.000093 | 0.000000   | 0.000000 | 0.000238  | 0.000000 | 0.000172         | 0.000000 | 0.000025 | 0.000000     | 0.180117 |
| 017 漁業                           | 0.000000 | 0.000000 | 0.000000 | 0.000000 | 0.000000 | 0.023171 | 0.000000   | 0.000000 | 0.000000  | 0.000000 | 0.000000         | 0.000000 | 0.000000 | 0.000000     | 0.000000 |
| 061 石炭・原油・天然ガス                   | 0.000000 | 0.000000 | 0.000021 | 0.000000 | 0.000158 | 0.000000 | 0.000000   | 0.000000 | 0.000308  | 0.000189 | 0.000517         | 0.000000 | 0.000671 | 0.000067     | 0.000007 |
| 062 その他の鉱業                       | 0.000000 | 0.000000 | 0.000000 | 0.000000 | 0.000158 | 0.000000 | 0.000000   | 0.000000 | 0.000299  | 0.000005 | 0.000000         | 0.000000 | 0.000000 | 0.000000     | 0.000000 |
| 111 食料品                          | 0.000000 | 0.000000 | 0.017524 | 0.000000 | 0.021308 | 0.018530 | 0.000000   | 0.000000 | 0.178943  | 0.068422 | 0.232368         | 0.000000 | 0.000547 | 0.002319     | 0.001270 |
| 112 飲料                           | 0.000000 | 0.000000 | 0.000272 | 0.010672 | 0.000226 | 0.011719 | 0.000000   | 0.000000 | 0.002003  | 0.058587 | 0.000000         | 0.000000 | 0.000000 | 0.000000     | 0.000000 |
| 113 飼料・有機質肥料(別掲を除く。)             | 0.005556 | 0.002424 | 0.286741 | 0.010726 | 0.008444 | 0.026016 | 0.000000   | 0.000000 | -0.000002 | 0.000000 | 0.029175         | 0.000000 | 0.000000 | 0.000000     | 0.000000 |
| 114 たばこ                          | 0.000000 | 0.000000 | 0.000000 | 0.000000 | 0.000000 | 0.000000 | 0.000000   | 0.000000 | 0.000000  | 0.000000 | 0.000000         | 0.000000 | 0.000000 | 0.000000     | 0.000000 |
| 151 繊維工業製品                       | 0.000242 | 0.000000 | 0.000021 | 0.000123 | 0.001973 | 0.012331 | 0.000000   | 0.000000 | 0.000000  | 0.000165 | 0.000000         | 0.000000 | 0.256489 | 0.206151     | 0.000265 |
| 152 衣服・その他の繊維既製品                 | 0.004526 | 0.009187 | 0.000835 | 0.004130 | 0.000158 | 0.005454 | 0.000000   | 0.004181 | 0.001152  | 0.000661 | 0.000057         | 0.000000 | 0.002387 | 0.011718     | 0.001114 |
| 161 木材・木製品                       | 0.000020 | 0.000319 | 0.006141 | 0.000123 | 0.009234 | 0.001423 | 0.000000   | 0.000896 | 0.000482  | 0.000213 | 0.004997         | 0.000000 | 0.000149 | 0.000322     | 0.183684 |
| 162 家具・装飾品                       | 0.000000 | 0.000000 | 0.000000 | 0.000062 | 0.000000 | 0.000305 | 0.000000   | 0.001493 | 0.000373  | 0.000661 | 0.000000         | 0.000000 | 0.000845 | 0.000670     | 0.000292 |
| 163 ハルブ・紙・板紙・加工紙                 | 0.000061 | 0.000191 | 0.000000 | 0.000185 | 0.000000 | 0.000169 | 0.000000   | 0.000000 | 0.000201  | 0.000614 | 0.000057         | 0.000000 | 0.000796 | 0.001864     | 0.000785 |
| 164 紙加工品                         | 0.023155 | 0.042427 | 0.007457 | 0.024103 | 0.004814 | 0.009499 | 0.000000   | 0.000000 | 0.012587  | 0.024280 | 0.001206         | 0.000000 | 0.001417 | 0.003432     | 0.000666 |
| 191 印刷・製版・製本                     | 0.000081 | 0.000000 | 0.000000 | 0.000185 | 0.000000 | 0.000407 | 0.000000   | 0.000000 | 0.000299  | 0.008851 | 0.001771         | 0.000000 | 0.000249 | 0.004089     | 0.000740 |
| 201 化学肥料                         | 0.041743 | 0.025967 | 0.000000 | 0.000370 | 0.000000 | 0.000000 | 0.000000   | 0.000000 | 0.000003  | 0.000024 | 0.000000         | 0.000000 | 0.000000 | 0.000000     | 0.000007 |
| 202 無機化学工業製品                     | 0.001010 | 0.001085 | 0.000710 | 0.001541 | 0.000000 | 0.000949 | 0.000000   | 0.000000 | 0.000149  | 0.003912 | 0.005078         | 0.002125 | 0.000000 | 0.010641     | 0.000657 |
| 203 石油化学系基礎製品                    | 0.000000 | 0.000000 | 0.000000 | 0.000000 | 0.000000 | 0.000000 | 0.000000   | 0.000000 | 0.000000  | 0.000000 | 0.000000         | 0.000000 | 0.000025 | 0.000000     | 0.000000 |
| 204 有機化学工業製品(石油化学系基礎製品・合成樹脂を除く。) | 0.000000 | 0.000000 | 0.000000 | 0.000432 | 0.000079 | 0.000000 | 0.000000   | 0.000000 | 0.000299  | 0.003489 | 0.005243         | 0.001436 | 0.000000 | 0.015589     | 0.000389 |
| 205 合成樹脂・化学繊維                    | 0.000000 | 0.000000 | 0.000000 | 0.000000 | 0.000000 | 0.000000 | 0.000000   | 0.000000 | 0.000049  | 0.000000 | 0.000000         | 0.000000 | 0.184485 | 0.063001     | 0.001746 |
| 207 医薬品                          | 0.000000 | 0.000000 | 0.010465 | 0.035569 | 0.000000 | 0.004370 | 0.000000   | 0.000000 | 0.000169  | 0.000000 | 0.001895         | 0.000000 | 0.000000 | 0.000000     | 0.000007 |
| 208 化学最終製品(医薬品を除く。)              | 0.038127 | 0.046893 | 0.002151 | 0.003699 | 0.000316 | 0.003150 | 0.000000   | 0.010452 | 0.001356  | 0.002645 | 0.000000         | 0.000000 | 0.010467 | 0.003365     | 0.020665 |
| 211 石油製品                         | 0.008870 | 0.011484 | 0.001671 | 0.003329 | 0.006787 | 0.045485 | 0.000000   | 0.029416 | 0.004634  | 0.003401 | 0.005169         | 0.000000 | 0.010393 | 0.002051     | 0.001793 |
| 212 石炭製品                         | 0.000000 | 0.000000 | 0.000000 | 0.000000 | 0.000000 | 0.000000 | 0.000000   | 0.000299 | 0.000008  | 0.000000 | 0.000000         | 0.000000 | 0.000000 | 0.000000     | 0.000000 |
| 221 プラスチック製品                     | 0.005920 | 0.004275 | 0.026111 | 0.002342 | 0.015468 | 0.012466 | 0.000000   | 0.000000 | 0.016367  | 0.036136 | 0.000632         | 0.000000 | 0.003307 | 0.008554     | 0.005455 |
| 222 ゴム製品                         | 0.001152 | 0.003062 | 0.000543 | 0.005486 | 0.000079 | 0.000779 | 0.000000   | 0.003136 | 0.000269  | 0.000118 | 0.000000         | 0.000000 | 0.000273 | 0.002279     | 0.000272 |
| 231 繊維・革製品・毛皮                    | 0.000081 | 0.000064 | 0.000000 | 0.000000 | 0.000000 | 0.000271 | 0.000000   | 0.000032 | 0.000024  | 0.000000 | 0.000000         | 0.000124 | 0.000136 | 0.000224     | 0.000224 |
| 251 ガラス・ガラス製品                    | 0.000000 | 0.000000 | 0.000000 | 0.000000 | 0.000071 | 0.000000 | 0.000000   | 0.000000 | 0.000853  | 0.007912 | 0.000000         | 0.000000 | 0.000273 | 0.000590     | 0.000034 |
| 252 セメント・セメント製品                  | 0.000000 | 0.000000 | 0.000000 | 0.000000 | 0.000000 | 0.000000 | 0.000000   | 0.000000 | 0.000000  | 0.000000 | 0.000000         | 0.000000 | 0.000000 | 0.000000     | 0.000007 |
| 253 陶磁器                          | 0.000061 | 0.000000 | 0.000000 | 0.000000 | 0.000000 | 0.000000 | 0.000000   | 0.000000 | 0.000000  | 0.000000 | 0.000000         | 0.000000 | 0.000000 | 0.000000     | 0.000007 |
| 259 その他の窯業・土石製品                  | 0.000000 | 0.000195 | 0.000000 | 0.002342 | 0.000000 | 0.000000 | 0.000000   | 0.000299 | 0.000165  | 0.000024 | 0.002132         | 0.000000 | 0.000000 | 0.000000     | 0.000199 |
| 261 鉄鉄・鋳鉄                        | 0.000000 | 0.000000 | 0.000000 | 0.000000 | 0.000000 | 0.000000 | 0.000000   | 0.000000 | 0.000000  | 0.000000 | 0.000000         | 0.000000 | 0.000000 | 0.000000     | 0.000000 |
| 262 鋼材                           | 0.000081 | 0.000000 | 0.000000 | 0.000000 | 0.000000 | 0.000068 | 0.000000   | 0.001195 | 0.000000  | 0.000000 | 0.000000         | 0.000000 | 0.000099 | 0.000121     | 0.000489 |
| 263 鉄鋳造品(鉄)                      | 0.000000 | 0.000000 | 0.000000 | 0.000000 | 0.000000 | 0.000169 | 0.000000   | 0.000000 | 0.000000  | 0.000000 | 0.000000         | 0.000000 | 0.000000 | 0.000000     | 0.000000 |
| 269 その他の鉄鋼製品                     | 0.000000 | 0.000000 | 0.000000 | 0.000000 | 0.000000 | 0.000000 | 0.000000   | 0.000000 | 0.000000  | 0.000000 | 0.000000         | 0.000000 | 0.000000 | 0.000000     | 0.000027 |
| 271 非鉄金属鋼・精製                     | 0.000000 | 0.000000 | 0.000000 | 0.000000 | 0.000000 | 0.000000 | 0.000000   | 0.000000 | 0.000000  | 0.000000 | 0.000000         | 0.000000 | 0.000000 | 0.000000     | 0.000014 |
| 272 非鉄金属加工製品                     | 0.000000 | 0.000000 | 0.000000 | 0.000000 | 0.000000 | 0.000000 | 0.000000   | 0.000000 | 0.000149  | 0.001512 | 0.000000         | 0.000000 | 0.000000 | 0.000000     | 0.000611 |
| 273 建築用・建築用金属製品                  | 0.000000 | 0.000000 | 0.000000 | 0.000000 | 0.000000 | 0.000000 | 0.000000   | 0.000000 | 0.000000  | 0.000000 | 0.000000         | 0.000000 | 0.000000 | 0.000000     | 0.000000 |
| 289 その他の金属製品                     | 0.001798 | 0.000574 | 0.001253 | 0.000062 | 0.000237 | 0.001193 | 0.000000   | 0.000000 | 0.043568  | 0.047945 | 0.001206         | 0.000000 | 0.000124 | 0.004317     | 0.005801 |
| 291 はん用機械                        | 0.000000 | 0.000000 | 0.000000 | 0.000000 | 0.000000 | 0.000000 | 0.000000   | 0.002288 | 0.000000  | 0.000000 | 0.000000         | 0.000000 | 0.000000 | 0.000000     | 0.000075 |
| 301 生産用機械                        | 0.000000 | 0.000000 | 0.000000 | 0.000000 | 0.000000 | 0.000000 | 0.000000   | 0.000000 | 0.002389  | 0.000000 | 0.000000         | 0.000000 | 0.000000 | 0.000000     | 0.000020 |
| 311 業務用機械                        | 0.000000 | 0.000000 | 0.000000 | 0.003575 | 0.000000 | 0.000000 | 0.000000   | 0.000000 | 0.000000  | 0.000000 | 0.000000         | 0.000000 | 0.000000 | 0.000000     | 0.000000 |
| 321 電子デバイス                       | 0.000000 | 0.000000 | 0.000000 | 0.000000 | 0.000000 | 0.000000 | 0.000000   | 0.000000 | 0.000000  | 0.000000 | 0.000000         | 0.000000 | 0.000000 | 0.000000     | 0.000000 |
| 329 その他の電子部品                     | 0.000000 | 0.000000 | 0.000000 | 0.000000 | 0.000000 | 0.000000 | 0.000000   | 0.000000 | 0.000000  | 0.000000 | 0.000000         | 0.000000 | 0.000000 | 0.000000     | 0.000000 |
| 331 産業用電気機器                      | 0.000000 | 0.000000 | 0.000042 | 0.000000 | 0.000000 | 0.000576 | 0.000000   | 0.000000 | 0.000000  | 0.000000 | 0.000000         | 0.000000 | 0.000000 | 0.000000     | 0.000014 |
| 332 民生用電気機器                      | 0.000000 | 0.000000 | 0.000000 | 0.000000 | 0.000000 | 0.000000 | 0.000000   | 0.000000 | 0.000000  | 0.000000 | 0.000000         | 0.000000 | 0.000000 | 0.000000     | 0.000000 |
| 333 電子応用装置・電気計測器                 | 0.000000 | 0.000000 | 0.000000 | 0.000000 | 0.000000 | 0.000000 | 0.000000   | 0.000000 | 0.000000  | 0.000000 | 0.000000         | 0.000000 | 0.000000 | 0.000000     | 0.000000 |
| 339 その他の電気機器                     | 0.000000 | 0.000000 | 0.000063 | 0.000000 | 0.000000 | 0.000042 | 0.000000   | 0.000000 | 0.000000  | 0.000000 | 0.000000         | 0.000000 | 0.000000 | 0.000000     | 0.000000 |
| 341 通信・映像・音響機器                   | 0.000000 | 0.000000 | 0.000000 | 0.000000 | 0.000000 | 0.000000 | 0.000000   | 0.000000 | 0.000006  | 0.000000 | 0.000000         | 0.000000 | 0.000000 | 0.000000     | 0.000000 |
| 342 電子計算機・同附属装置                  | 0.000000 | 0.000000 | 0.000000 | 0.000000 | 0.000000 | 0.000000 | 0.000000   | 0.000000 | 0.000000  | 0.000000 | 0.000000         | 0.000000 | 0.000000 | 0.000000     | 0.000000 |
| 351 自動車                          | 0.000000 | 0.000000 | 0.000000 | 0.000000 | 0.000000 | 0.000000 | 0.000000   | 0.000000 | 0.000000  | 0.000000 | 0.000000         | 0.000000 | 0.000000 | 0.000000     | 0.000000 |
| 352 自動車部品・同附属品                   | 0.000000 | 0.000000 | 0.000000 | 0.000000 | 0.000000 | 0.000000 | 0.000000   | 0.000000 | 0.000000  | 0.000000 | 0.000000         | 0.000000 | 0.000000 | 0.000000     | 0.000000 |
| 354 船舶・同修理                       | 0.000000 | 0.000000 | 0.0      |          |          |          |            |          |           |          |                  |          |          |              |          |





|                                  | 252         | 253      | 259         | 261       | 262      | 263      | 269       | 271      | 272      | 281         | 289       | 291       | 301       | 311       | 321      |
|----------------------------------|-------------|----------|-------------|-----------|----------|----------|-----------|----------|----------|-------------|-----------|-----------|-----------|-----------|----------|
|                                  | セメント・セメント製品 | 陶磁器      | その他の窯業・土石製品 | 鉄鋼        | 鋼材       | 鋳造品(鉄)   | その他の鉄鋼製品  | 非鉄金属錬・精製 | 非鉄金属加工製品 | 建設用・建築用金属製品 | その他の金属製品  | はん用機械     | 生産用機械     | 業務用機械     | 電子デバイス   |
| 011 耕種農業                         | 0.000000    | 0.000000 | 0.000476    | 0.000000  | 0.000000 | 0.000000 | 0.000000  | 0.000000 | 0.000020 | 0.000000    | 0.000000  | 0.000000  | 0.000000  | 0.000000  | 0.000000 |
| 014 果実                           | 0.000000    | 0.000000 | 0.000000    | 0.000000  | 0.000000 | 0.000000 | 0.000000  | 0.000000 | 0.000000 | 0.000000    | 0.000000  | 0.000000  | 0.000000  | 0.000000  | 0.000000 |
| 012 畜産                           | 0.000000    | 0.000000 | 0.000000    | 0.000000  | 0.000000 | 0.000000 | 0.000000  | 0.000000 | 0.000000 | 0.000000    | 0.000000  | 0.000000  | 0.000000  | 0.000000  | 0.000000 |
| 013 農業サービス                       | 0.000000    | 0.000000 | 0.000000    | 0.000000  | 0.000000 | 0.000000 | 0.000000  | 0.000000 | 0.000000 | 0.000000    | 0.000000  | 0.000000  | 0.000000  | 0.000000  | 0.000000 |
| 015 林業                           | 0.000000    | 0.000000 | 0.000580    | 0.000000  | 0.000000 | 0.000000 | 0.000000  | 0.000000 | 0.000000 | 0.000000    | 0.000000  | 0.000000  | 0.000000  | 0.000000  | 0.000000 |
| 017 漁業                           | 0.000000    | 0.000000 | 0.000000    | 0.000000  | 0.000000 | 0.000000 | 0.000000  | 0.000000 | 0.000000 | 0.000000    | 0.000000  | 0.000000  | 0.000000  | 0.000000  | 0.000000 |
| 061 石炭・原油・天然ガス                   | 0.017020    | 0.012072 | 0.005488    | 0.004934  | 0.002436 | 0.000909 | 0.000113  | 0.001244 | 0.000033 | 0.000096    | 0.000288  | 0.000089  | 0.000023  | 0.000000  | 0.000082 |
| 062 その他の鉱業                       | 0.076650    | 0.053220 | 0.048654    | 0.13952   | 0.000000 | 0.000347 | 0.000000  | 0.368070 | 0.000066 | 0.000075    | 0.000030  | 0.000003  | 0.000019  | 0.000038  | 0.000000 |
| 111 食料品                          | 0.000000    | 0.001006 | 0.001149    | 0.000000  | 0.000000 | 0.000017 | 0.000000  | 0.000000 | 0.000000 | 0.000000    | 0.000000  | 0.000000  | 0.000000  | 0.000000  | 0.000000 |
| 112 飲料                           | 0.000000    | 0.000000 | 0.000000    | 0.000000  | 0.000000 | 0.000000 | 0.000000  | 0.000000 | 0.000000 | 0.000000    | 0.000000  | 0.000000  | 0.000000  | 0.000000  | 0.000000 |
| 113 飼料・有機質肥料(有機物を除く。)            | 0.000000    | 0.000000 | 0.000000    | 0.000000  | 0.000000 | 0.000000 | 0.000000  | 0.000000 | 0.000000 | 0.000000    | 0.000000  | 0.000000  | 0.000000  | 0.000000  | 0.000000 |
| 114 たばこ                          | 0.000000    | 0.000000 | 0.000000    | 0.000000  | 0.000000 | 0.000000 | 0.000000  | 0.000000 | 0.000000 | 0.000000    | 0.000000  | 0.000000  | 0.000000  | 0.000000  | 0.000000 |
| 151 繊維工業製品                       | 0.000000    | 0.000000 | 0.001445    | 0.000000  | 0.000000 | 0.000017 | 0.000000  | 0.000000 | 0.000497 | 0.000107    | 0.002252  | 0.000049  | 0.000268  | 0.000137  | 0.001576 |
| 152 衣服・その他の繊維製製品                 | 0.000779    | 0.004024 | 0.001823    | 0.000051  | 0.000246 | 0.000992 | 0.000360  | 0.000105 | 0.000742 | 0.000917    | 0.000889  | 0.000767  | 0.000632  | 0.001517  | 0.002172 |
| 161 木材・木製品                       | 0.000073    | 0.022133 | 0.001576    | 0.000000  | 0.000033 | 0.000281 | 0.000013  | 0.000000 | 0.002033 | 0.001131    | 0.000727  | 0.000105  | 0.000156  | 0.001403  | 0.000050 |
| 162 家具・装備品                       | 0.000536    | 0.005030 | 0.001199    | 0.000064  | 0.000108 | 0.000777 | 0.000000  | 0.000026 | 0.000411 | 0.000267    | 0.002222  | 0.000259  | 0.000298  | 0.000343  | 0.001022 |
| 163 ハルブ・紙・板紙・加工紙                 | 0.000000    | 0.014085 | 0.003941    | 0.000000  | 0.000051 | 0.000000 | 0.000154  | 0.000000 | 0.000907 | 0.000107    | 0.000445  | 0.000207  | 0.000108  | 0.000358  | 0.000870 |
| 164 紙加工品                         | 0.002191    | 0.021127 | 0.003415    | 0.000000  | 0.000000 | 0.000000 | 0.000386  | 0.000000 | 0.000205 | 0.000075    | 0.001671  | 0.000413  | 0.000275  | 0.001303  | 0.000706 |
| 191 印刷・製版・製本                     | 0.000073    | 0.002012 | 0.000213    | 0.000012  | 0.000042 | 0.001091 | 0.000039  | 0.000092 | 0.000861 | 0.000277    | 0.000769  | 0.001033  | 0.001377  | 0.001951  | 0.006149 |
| 201 化学肥料                         | 0.000000    | 0.000000 | 0.000066    | -0.000998 | 0.000156 | 0.000000 | 0.000000  | 0.000000 | 0.000052 | 0.000000    | 0.000000  | 0.000000  | 0.000005  | 0.000002  | 0.000000 |
| 202 無機化学工業製品                     | 0.000001    | 0.017103 | 0.001938    | 0.004010  | 0.001648 | 0.001174 | 0.000167  | 0.002082 | 0.002576 | 0.004981    | 0.000829  | 0.000466  | 0.000578  | 0.000244  | 0.009255 |
| 203 石油化学系基礎製品                    | 0.000000    | 0.000000 | 0.000312    | 0.000000  | 0.000000 | 0.000017 | 0.000000  | 0.000000 | 0.000000 | 0.000000    | 0.000000  | 0.000010  | 0.000004  | 0.000000  | 0.000027 |
| 204 有機化学工業製品(石油化学系基礎製品・合成樹脂を除く。) | 0.000146    | 0.001006 | 0.031281    | 0.000042  | 0.000000 | 0.000033 | 0.000000  | 0.000210 | 0.002470 | 0.000107    | 0.000228  | 0.000085  | 0.000016  | 0.000335  | 0.007214 |
| 205 合成樹脂・化学繊維                    | 0.000000    | 0.000000 | 0.031291    | 0.000000  | 0.000007 | 0.000000 | 0.000000  | 0.000000 | 0.004271 | 0.000021    | 0.000192  | 0.000000  | 0.000035  | 0.001322  | 0.003771 |
| 207 医薬品                          | 0.000000    | 0.000000 | 0.000000    | 0.000000  | 0.000000 | 0.000000 | 0.000000  | 0.000000 | 0.000000 | 0.000000    | 0.000000  | 0.000000  | 0.000000  | 0.000000  | 0.000000 |
| 208 化学最終製品(医薬品を除く。)              | 0.004188    | 0.000000 | 0.010476    | 0.000078  | 0.000475 | 0.002662 | 0.000090  | 0.000013 | 0.001927 | 0.006688    | 0.005475  | 0.001521  | 0.002464  | 0.024735  | 0.001740 |
| 211 石油製品                         | 0.007767    | 0.041247 | 0.015220    | 0.001435  | 0.001619 | 0.002662 | 0.001171  | 0.002135 | 0.001841 | 0.002176    | 0.002927  | 0.001111  | 0.000860  | 0.000884  | 0.001594 |
| 212 石炭製品                         | 0.001222    | 0.000000 | 0.013144    | 0.002217  | 0.007701 | 0.011306 | 0.000064  | 0.001126 | 0.000093 | 0.000021    | 0.001064  | 0.000013  | 0.000176  | 0.000156  | 0.000000 |
| 221 プラスチック製品                     | 0.000682    | 0.002012 | 0.002562    | 0.000000  | 0.000003 | 0.000248 | 0.000051  | 0.000354 | 0.007562 | 0.001643    | 0.001418  | 0.002508  | 0.004744  | 0.016609  | 0.017262 |
| 222 ゴム製品                         | 0.000150    | 0.001006 | 0.001560    | 0.000353  | 0.000412 | 0.000760 | 0.000090  | 0.000013 | 0.000166 | 0.002400    | 0.000463  | 0.000818  | 0.018662  | 0.008339  | 0.004217 |
| 231 ねめし革・革製品・毛皮                  | 0.000122    | 0.001006 | 0.000115    | 0.000014  | 0.000008 | 0.000298 | 0.000113  | 0.000013 | 0.000053 | 0.000405    | 0.000030  | 0.000000  | 0.000157  | 0.001166  | 0.000296 |
| 251 ガラス・ガラス製品                    | 0.000024    | 0.000000 | 0.001658    | 0.000000  | 0.000000 | 0.000000 | 0.000000  | 0.000000 | 0.000599 | 0.000224    | 0.000409  | 0.000459  | 0.000116  | 0.002424  | 0.000165 |
| 252 セメント・セメント製品                  | 0.000000    | 0.000000 | 0.000000    | 0.000000  | 0.000000 | 0.000003 | 0.000000  | 0.000000 | 0.000000 | 0.000000    | 0.000078  | 0.000000  | 0.000000  | 0.000000  | 0.000000 |
| 253 陶磁器                          | 0.000049    | 0.005030 | 0.000000    | 0.000000  | 0.000000 | 0.000000 | 0.000000  | 0.000000 | 0.000000 | 0.000000    | 0.000000  | 0.000039  | 0.000036  | 0.000587  | 0.003712 |
| 254 石炭の窯業・土石製品                   | 0.013051    | 0.023139 | 0.031577    | 0.006149  | 0.002932 | 0.012396 | 0.000000  | 0.000343 | 0.001861 | 0.003506    | 0.002423  | 0.002869  | 0.003367  | 0.001556  | 0.006754 |
| 261 鉄鋼・粗鋼                        | 0.000000    | 0.000000 | 0.000000    | 0.000000  | 0.000000 | 0.000000 | 0.000000  | 0.000000 | 0.000000 | -0.000033   | -0.001695 | -0.000325 | -0.000719 | -0.000396 | 0.000000 |
| 262 鋼材                           | 0.013489    | 0.000000 | 0.002908    | 0.000000  | 0.175473 | 0.083010 | 0.553431  | 0.000170 | 0.001742 | 0.205841    | 0.149875  | 0.065531  | 0.057579  | 0.016571  | 0.001011 |
| 263 鋳造品(鉄)                       | 0.000097    | 0.002012 | 0.000345    | 0.000000  | 0.000000 | 0.000509 | 0.000000  | 0.000000 | 0.000000 | 0.017471    | 0.006082  | 0.031452  | 0.025400  | 0.010184  | 0.000000 |
| 269 その他の鉄鋼製品                     | 0.002264    | 0.001006 | 0.001823    | 0.000060  | 0.000000 | 0.000479 | 0.000000  | 0.000000 | 0.000523 | 0.081361    | 0.065310  | 0.023069  | 0.015844  | 0.002836  | 0.000141 |
| 271 非鉄金属錬・精製                     | 0.000000    | 0.002163 | 0.008900    | 0.004072  | 0.006738 | 0.001571 | -0.000219 | 0.174810 | 0.000000 | 0.000256    | 0.017825  | -0.000612 | 0.008604  | 0.005991  | 0.006700 |
| 272 非鉄金属加工製品                     | 0.000170    | 0.001006 | 0.002677    | 0.000000  | 0.000688 | 0.000083 | 0.000000  | 0.000655 | 0.006969 | 0.043411    | 0.029172  | 0.029055  | 0.013847  | 0.051490  | 0.011209 |
| 273 建設用・建築用金属製品                  | 0.001122    | 0.000000 | 0.031577    | 0.000000  | 0.000000 | 0.000000 | 0.000000  | 0.000000 | 0.000000 | 0.019198    | 0.001064  | 0.000016  | 0.000000  | 0.000151  | 0.000000 |
| 289 その他の金属製品                     | 0.000682    | 0.002012 | 0.000000    | 0.000000  | 0.000003 | 0.000248 | 0.000051  | 0.000354 | 0.007562 | 0.001643    | 0.001418  | 0.002508  | 0.004744  | 0.016609  | 0.017262 |
| 291 はん用機械                        | 0.000243    | 0.005030 | 0.001117    | 0.000000  | 0.000000 | 0.001372 | 0.000000  | 0.000000 | 0.000026 | 0.001248    | 0.000727  | 0.144149  | 0.035737  | 0.009917  | 0.001776 |
| 301 生産用機械                        | 0.000511    | 0.004024 | 0.001626    | 0.000000  | 0.000001 | 0.001273 | 0.000296  | 0.000039 | 0.000192 | 0.000053    | 0.000757  | 0.000613  | 0.152529  | 0.003163  | 0.003830 |
| 311 業務用機械                        | 0.000000    | 0.000000 | 0.000000    | 0.000000  | 0.000000 | 0.000000 | 0.000000  | 0.000000 | 0.000000 | 0.000032    | 0.000000  | 0.001702  | 0.004761  | 0.008633  | 0.000264 |
| 321 電子デバイス                       | 0.000000    | 0.000000 | 0.000000    | 0.000000  | 0.000000 | 0.000000 | 0.000000  | 0.000000 | 0.000000 | 0.000000    | 0.000054  | 0.001298  | 0.002317  | 0.056925  | 0.176706 |
| 329 その他の電子部品                     | 0.000000    | 0.000000 | 0.000000    | 0.000001  | 0.000001 | 0.000000 | 0.000000  | 0.000000 | 0.000192 | 0.000000    | 0.000066  | 0.004623  | 0.003024  | 0.023096  | 0.106889 |
| 331 産業用電気機器                      | 0.000000    | 0.000000 | 0.000000    | 0.000000  | 0.000000 | 0.000000 | 0.000000  | 0.000000 | 0.000020 | 0.000768    | 0.000000  | 0.014954  | 0.001187  | 0.004261  | 0.000000 |
| 332 民生用電気機器                      | 0.000000    | 0.000000 | 0.000000    | 0.000000  | 0.000000 | 0.000000 | 0.000000  | 0.000000 | 0.000000 | 0.000000    | 0.000000  | 0.000000  | 0.000000  | 0.000000  | 0.000000 |
| 333 電子応用装置・電気計測器                 | 0.000000    | 0.000000 | 0.000000    | 0.000000  | 0.000000 | 0.000000 | 0.000000  | 0.000000 | 0.000000 | 0.000000    | 0.000000  | 0.000898  | 0.001893  | 0.001791  | 0.000182 |
| 339 その他の電気機械                     | 0.000000    | 0.000000 | 0.000009    | 0.000000  | 0.000000 | 0.000000 | 0.000000  | 0.000000 | 0.000007 | 0.000000    | 0.000132  | 0.000731  | 0.000862  | 0.004116  | 0.019675 |
| 341 通信・映像・音響機器                   | 0.000000    | 0.000000 | 0.000016    | 0.000000  | 0.000000 | 0.000000 | 0.000000  | 0.000000 | 0.000000 | 0.000053    | 0.000006  | 0.000511  | 0.000082  | 0.000030  | 0.000036 |
| 342 電子計算機・同附属装置                  | 0.000000    | 0.000000 | 0.000000    | 0.000000  | 0.000000 | 0.000000 | 0.000000  | 0.000000 | 0.000000 | 0.000000    | 0.000000  | 0.000000  | 0.000182  | 0.000000  | 0.000000 |
| 351 自動車                          | 0.000000    | 0.000000 | 0.000000    | 0.000000  | 0.000000 | 0.000000 | 0.000000  | 0.000000 | 0.000000 | 0.000000    | 0.000000  | 0.000000  | 0.000000  | 0.000000  | 0.000000 |
| 352 自動車部品・同附属品                   | 0.000000    | 0.000000 | 0.000000    | 0.000000  | 0.000000 | 0.000000 | 0.000000  | 0.000000 | 0.000000 | 0.000000    | 0.000000  | 0.000000  | 0.000000  | 0.000000  | 0.000000 |
| 354 船舶・同修理                       | 0.000000    | 0.000000 | 0.000000    | 0.000000  | 0.0      |          |           |          |          |             |           |           |           |           |          |

|        | 329       | 331      | 332      | 333          | 339       | 341        | 342        | 351       | 353        | 354       | 359          | 391        | 392         | 411       | 412       | 413       | 419       |
|--------|-----------|----------|----------|--------------|-----------|------------|------------|-----------|------------|-----------|--------------|------------|-------------|-----------|-----------|-----------|-----------|
|        | その他の電子部品  | 産業用電気機器  | 民生用電気機器  | 電子応用装置・電子計測器 | その他の電気機械  | 通信・映像・音響機器 | 電子計算機・周辺装置 | 自動車       | 自動車部品・周辺装置 | 船舶・同修理    | その他の輸送機械・同修理 | その他の製造工業製品 | 再生資源回収・加工処理 | 建築        | 建設修繕      | 公共事業      | その他の土木建設  |
| 011    | 0.00000   | 0.00000  | 0.00000  | 0.00000      | 0.00000   | 0.00000    | 0.00000    | 0.00000   | 0.00000    | 0.00000   | 0.00000      | 0.05335    | 0.00000     | 0.00574   | 0.00014   | 0.00191   | 0.00123   |
| 014    | 0.00000   | 0.00000  | 0.00000  | 0.00000      | 0.00000   | 0.00000    | 0.00000    | 0.00000   | 0.00000    | 0.00000   | 0.00000      | 0.00000    | 0.00000     | 0.00000   | 0.00000   | 0.00000   | 0.00000   |
| 012    | 0.00000   | 0.00000  | 0.00000  | 0.00000      | 0.00000   | 0.00000    | 0.00000    | 0.00000   | 0.00000    | 0.00000   | 0.00000      | 0.00000    | 0.00000     | 0.00000   | 0.00000   | 0.00000   | 0.00000   |
| 013    | 0.00000   | 0.00000  | 0.00000  | 0.00000      | 0.00000   | 0.00000    | 0.00000    | 0.00000   | 0.00000    | 0.00000   | 0.00000      | 0.00000    | 0.00000     | 0.00000   | 0.00000   | 0.00000   | 0.00000   |
| 015    | 0.00000   | 0.00000  | 0.00000  | 0.00000      | 0.00000   | 0.00000    | 0.00000    | 0.00000   | 0.00000    | 0.00000   | 0.00000      | 0.00000    | 0.00000     | 0.00000   | 0.00000   | 0.00000   | 0.00000   |
| 017    | 0.00000   | 0.00000  | 0.00000  | 0.00000      | 0.00000   | 0.00000    | 0.00000    | 0.00000   | 0.00000    | 0.00000   | 0.00000      | 0.00000    | 0.00000     | 0.00000   | 0.00000   | 0.00000   | 0.00000   |
| 016    | 0.00000   | 0.00000  | 0.00000  | 0.00000      | 0.00000   | 0.00000    | 0.00000    | 0.00000   | 0.00000    | 0.00000   | 0.00000      | 0.00000    | 0.00000     | 0.00000   | 0.00000   | 0.00000   | 0.00000   |
| 061    | 0.00000   | 0.00000  | 0.00000  | 0.00000      | 0.00000   | 0.00000    | 0.00000    | 0.00000   | 0.00000    | 0.00000   | 0.00000      | 0.00000    | 0.00000     | 0.00000   | 0.00000   | 0.00000   | 0.00000   |
| 062    | 0.00000   | 0.00000  | 0.00000  | 0.00000      | 0.00000   | 0.00000    | 0.00000    | 0.00000   | 0.00000    | 0.00000   | 0.00000      | 0.00000    | 0.00000     | 0.00000   | 0.00000   | 0.00000   | 0.00000   |
| 111    | 0.00000   | 0.00000  | 0.00000  | 0.00000      | 0.00000   | 0.00000    | 0.00000    | 0.00000   | 0.00000    | 0.00000   | 0.00000      | 0.00000    | 0.00000     | 0.00000   | 0.00000   | 0.00000   | 0.00000   |
| 112    | 0.00000   | 0.00000  | 0.00000  | 0.00000      | 0.00000   | 0.00000    | 0.00000    | 0.00000   | 0.00000    | 0.00000   | 0.00000      | 0.00000    | 0.00000     | 0.00000   | 0.00000   | 0.00000   | 0.00000   |
| 113    | 0.00000   | 0.00000  | 0.00000  | 0.00000      | 0.00000   | 0.00000    | 0.00000    | 0.00000   | 0.00000    | 0.00000   | 0.00000      | 0.00000    | 0.00000     | 0.00000   | 0.00000   | 0.00000   | 0.00000   |
| 114    | 0.00000   | 0.00000  | 0.00000  | 0.00000      | 0.00000   | 0.00000    | 0.00000    | 0.00000   | 0.00000    | 0.00000   | 0.00000      | 0.00000    | 0.00000     | 0.00000   | 0.00000   | 0.00000   | 0.00000   |
| 151    | 0.00118   | 0.00000  | 0.00174  | 0.00000      | 0.00032   | 0.00010    | 0.00000    | 0.00096   | 0.00051    | 0.00182   | 0.00049      | 0.00227    | 0.00026     | 0.00035   | 0.00239   | 0.00101   | 0.00033   |
| 152    | 0.003610  | 0.002007 | 0.004359 | 0.001008     | 0.001004  | 0.002266   | 0.000000   | 0.002169  | 0.000434   | 0.000891  | 0.000358     | 0.003410   | 0.001522    | 0.002972  | 0.001587  | 0.001053  | 0.001312  |
| 161    | 0.000178  | 0.000205 | 0.000000 | 0.000174     | 0.000386  | 0.000063   | 0.000000   | 0.000072  | 0.000279   | 0.003379  | 0.000971     | 0.031811   | 0.000000    | 0.007023  | 0.001759  | 0.002102  | 0.005198  |
| 162    | 0.001198  | 0.000026 | 0.000782 | 0.001077     | 0.000695  | 0.001353   | 0.002398   | 0.000272  | 0.000000   | 0.004862  | 0.000536     | 0.003777   | 0.000131    | 0.009698  | 0.002220  | 0.000664  | 0.000116  |
| 163    | 0.005148  | 0.004792 | 0.001744 | 0.000278     | 0.003139  | 0.001616   | 0.002398   | 0.000000  | 0.000480   | 0.000014  | 0.000000     | 0.010744   | 0.000131    | 0.003531  | 0.002381  | 0.000000  | 0.000000  |
| 164    | 0.003550  | 0.000165 | 0.004359 | 0.001286     | 0.004478  | 0.001553   | 0.000000   | 0.000054  | 0.000293   | 0.000034  | 0.000128     | 0.004675   | 0.001050    | 0.000500  | 0.001921  | 0.000000  | 0.000000  |
| 191    | 0.002663  | 0.001251 | 0.012206 | 0.002363     | 0.000630  | 0.004847   | 0.004796   | 0.001363  | 0.000384   | 0.001064  | 0.003678     | 0.006381   | 0.002625    | 0.000570  | 0.000822  | 0.000438  | 0.000305  |
| 201    | 0.000000  | 0.000000 | 0.000000 | 0.000000     | 0.000180  | 0.000000   | 0.000000   | 0.000000  | 0.000000   | 0.000000  | 0.000000     | 0.000018   | 0.000000    | 0.000000  | 0.000000  | 0.000303  | 0.000157  |
| 202    | 0.003018  | 0.000933 | 0.005231 | 0.000139     | 0.013381  | 0.003042   | 0.002398   | 0.000123  | 0.000160   | 0.001641  | 0.001264     | 0.028482   | 0.000551    | 0.000146  | 0.000301  | 0.000592  | 0.000809  |
| 203    | 0.000178  | 0.000000 | 0.000000 | 0.000000     | 0.000000  | 0.000000   | 0.000000   | 0.000000  | 0.000000   | 0.000012  | 0.000000     | 0.000275   | 0.000000    | 0.000000  | 0.000000  | 0.000000  | 0.000000  |
| 204    |           |          |          |              |           |            |            |           |            |           |              |            |             |           |           |           |           |
| 202678 | 0.001315  | 0.003487 | 0.001911 | 0.002303     | 0.000294  | 0.000000   | 0.000033   | 0.000323  | 0.000125   | 0.000000  | 0.000953     | 0.000000   | 0.000056    | 0.000207  | 0.000000  | 0.000000  | 0.000000  |
| 003610 | 0.003435  | 0.005231 | 0.000000 | 0.004413     | 0.000965  | 0.000000   | 0.000000   | 0.000000  | 0.000311   | 0.000390  | 0.000026     | 0.014833   | 0.000000    | 0.000000  | 0.000000  | 0.000000  | 0.000000  |
| 000000 | 0.000000  | 0.000000 | 0.000000 | 0.000000     | 0.000000  | 0.000000   | 0.000000   | 0.000000  | 0.000000   | 0.000000  | 0.000000     | 0.000000   | 0.000026    | 0.000000  | 0.000000  | 0.000000  | 0.000000  |
| 003787 | 0.003576  | 0.004359 | 0.002919 | 0.005340     | 0.004721  | 0.004796   | 0.004874   | 0.006899  | 0.013192   | 0.004329  | 0.020425     | 0.000157   | 0.004795    | 0.006212  | 0.001424  | 0.001535  | 0.001535  |
| 001346 | 0.001237  | 0.000872 | 0.002423 | 0.001531     | 0.000608  | 0.000000   | 0.000603   | 0.023032  | 0.003466   | 0.007701  | 0.000752     | 0.006772   | 0.002111    | 0.003043  | 0.009957  | 0.004447  | 0.004447  |
| 000007 | 0.000907  | 0.000000 | 0.000000 | 0.000000     | 0.000000  | 0.000000   | 0.000000   | 0.000000  | 0.000000   | 0.000000  | 0.000000     | 0.000000   | 0.000000    | 0.000000  | 0.000000  | 0.000000  | 0.000000  |
| 019478 | 0.040105  | 0.010807 | 0.010807 | 0.010807     | 0.039456  | 0.035971   | 0.022389   | 0.026378  | 0.004563   | 0.017713  | 0.059393     | 0.002100   | 0.005939    | 0.009782  | 0.014369  | 0.007728  | 0.009884  |
| 001021 | 0.008715  | 0.006975 | 0.002050 | 0.002985     | 0.008025  | 0.002398   | 0.013190   | 0.014740  | 0.008809   | 0.005709  | 0.005152     | 0.004777   | 0.000249    | 0.000225  | 0.002866  | 0.003779  | 0.003779  |
| 000296 | 0.000071  | 0.000000 | 0.000382 | 0.000026     | 0.000462  | 0.000000   | 0.000106   | 0.000000  | 0.000102   | 0.000000  | 0.000216     | 0.000079   | 0.000000    | 0.000014  | 0.000011  | 0.000058  | 0.000058  |
| 007323 | 0.000170  | 0.002616 | 0.000347 | 0.010937     | 0.000346  | 0.000000   | 0.000924   | 0.000018  | 0.000448   | 0.012030  | 0.007591     | 0.000026   | 0.000278    | 0.000158  | 0.000041  | 0.000000  | 0.000000  |
| 000000 | 0.000000  | 0.000000 | 0.000000 | 0.000000     | 0.000000  | 0.000000   | 0.000000   | 0.000000  | 0.000000   | 0.000000  | 0.000477     | 0.000000   | 0.029900    | 0.035006  | 0.058347  | 0.037787  | 0.037787  |
| 014688 | 0.002976  | 0.000000 | 0.000521 | 0.000489     | 0.001353  | 0.000000   | 0.000000   | 0.000109  | 0.000000   | 0.000000  | 0.000275     | 0.000078   | 0.004410    | 0.000690  | 0.002006  | 0.000462  | 0.000462  |
| 003585 | 0.005265  | 0.001744 | 0.002894 | 0.007205     | 0.013744  | 0.002398   | 0.001796   | 0.001805  | 0.001244   | 0.001009  | 0.002494     | 0.000000   | 0.008301    | 0.014416  | 0.005200  | 0.016569  | 0.016569  |
| 000000 | -0.002400 | 0.000000 | 0.000000 | -0.000425    | -0.000000 | -0.000000  | -0.000129  | -0.000169 | -0.002258  | -0.000319 | -0.000505    | 0.000000   | 0.000000    | -0.000409 | -0.000904 | -0.000074 | -0.000074 |
| 007944 | 0.051941  | 0.038361 | 0.006429 | 0.025669     | 0.005487  | 0.002398   | 0.048673   | 0.025253  | 0.139898   | 0.017968  | 0.006674     | 0.000000   | 0.024105    | 0.016454  | 0.023811  | 0.030992  | 0.030992  |
| 000518 | 0.012178  | 0.000872 | 0.003475 | 0.001570     | 0.000336  | 0.002398   | 0.000498   | 0.023551  | 0.025352   | 0.009448  | 0.001173     | 0.000000   | 0.000276    | 0.000258  | 0.001169  | 0.009323  | 0.009323  |
| 004852 | 0.010524  | 0.002668 | 0.000000 | 0.007308     | 0.005088  | 0.000000   | 0.004766   | 0.000200  | 0.038835   | 0.010102  | 0.001815     | 0.000000   | 0.000215    | 0.000568  | 0.000300  | 0.000803  | 0.000803  |
| 019779 | 0.010736  | 0.001744 | 0.001390 | 0.049768     | 0.001206  | 0.000000   | -0.000002  | 0.005830  | 0.000154   | 0.000204  | 0.014998     | 0.000000   | 0.000065    | 0.000000  | -0.000004 | -0.000008 | -0.000008 |
| 006037 | 0.060224  | 0.044664 | 0.023444 | 0.035538     | 0.057815  | 0.019185   | 0.006443   | 0.031762  | 0.017099   | 0.013984  | 0.013036     | 0.000000   | 0.006250    | 0.008274  | 0.003533  | 0.021221  | 0.021221  |
| 000044 | 0.000000  | 0.000000 | 0.000000 | 0.000000     | 0.000136  | 0.000000   | 0.000000   | 0.000000  | 0.000000   | 0.000000  | 0.000000     | 0.000240   | 0.007407    | 0.000000  | 0.007974  | 0.005090  | 0.046694  |
| 031998 | 0.033339  | 0.027899 | 0.024742 | 0.017087     | 0.025430  | 0.023777   | 0.003616   | 0.010717  | 0.032005   | 0.005185  | 0.020572     | 0.000157   | 0.018529    | 0.007942  | 0.006721  | 0.005228  | 0.005228  |
| 002826 | 0.014489  | 0.047079 | 0.002954 | 0.000322     | 0.002381  | 0.000000   | 0.000414   | 0.010525  | 0.031853   | 0.006602  | 0.001393     | 0.000000   | 0.010861    | 0.000653  | 0.004432  | 0.006419  | 0.006419  |
| 002692 | 0.003647  | 0.000872 | 0.003475 | 0.000309     | 0.000923  | 0.000000   | 0.000334   | 0.001078  | 0.003163   | 0.000907  | 0.000012     | 0.000000   | 0.000023    | 0.000113  | 0.000316  | 0.000017  | 0.000017  |
| 000000 | 0.001223  | 0.000000 | 0.000417 | 0.000000     | 0.000189  | 0.002398   | 0.000123   | 0.000274  | 0.001384   | 0.001252  | 0.000513     | 0.000026   | 0.000244    | 0.000000  | 0.000034  | 0.000000  | 0.000000  |
| 005593 | 0.055418  | 0.176983 | 0.209091 | 0.089334     | 0.180263  | 0.302158   | 0.000000   | 0.011853  | 0.000000   | 0.003231  | 0.011954     | 0.000000   | 0.000000    | 0.000000  | 0.000000  | 0.000000  | 0.000000  |
| 212426 | 0.026881  | 0.026155 | 0.008655 | 0.016765     | 0.198880  | 0.086331   | 0.000495   | 0.008264  | 0.000835   | 0.001405  | 0.002219     | 0.000000   | 0.000447    | 0.000141  | 0.000041  | 0.000008  | 0.000008  |
| 001139 | 0.125339  | 0.020052 | 0.058338 | 0.002831     | 0.007763  | 0.009892   | 0.019210   | 0.030148  | 0.012184   | 0.003614  | 0.000348     | 0.000000   | 0.001142    | 0.002888  | 0.001236  | 0.003581  | 0.003581  |
| 000000 | 0.000000  | 0.000000 | 0.000000 | 0.000000     | 0.000000  | 0.000000   | 0.000000   | 0.000000  | 0.000000   | 0.000255  | 0.000651     | 0.000000   | 0.000000    | 0.000000  | 0.000000  | 0.000000  | 0.000000  |
| 000000 | 0.002396  | 0.000000 | 0.010877 | 0.000000     | 0.000378  | 0.000000   | 0.000012   | 0.000001  | 0.002291   |           |              |            |             |           |           |           |           |

|                                  | 461       | 462      | 471      | 481      | 511       | 512       | 531      | 551           | 552      | 553             | 571      | 572                | 573      | 574      | 575      |
|----------------------------------|-----------|----------|----------|----------|-----------|-----------|----------|---------------|----------|-----------------|----------|--------------------|----------|----------|----------|
|                                  | 電力        | ガス・熱供給   | 水道       | 廃棄物処理    | 卸売        | 小売        | 金融・保険    | 不動産仲介及<br>ひ賃貸 | 住宅賃貸料    | 住宅賃貸料<br>(帰属家賃) | 鉄道輸送     | 道路輸送(自家<br>輸送を除く。) | 自家輸送     | 水運       | 航空輸送     |
| 011 耕種農業                         | 0.000000  | 0.000000 | 0.000000 | 0.000000 | 0.000000  | 0.000202  | 0.000000 | 0.000000      | 0.000000 | 0.000000        | 0.000000 | 0.000000           | 0.000000 | 0.000000 | 0.000000 |
| 014 果実                           | 0.000000  | 0.000000 | 0.000000 | 0.000000 | 0.000000  | 0.000000  | 0.000000 | 0.000000      | 0.000000 | 0.000000        | 0.000000 | 0.000000           | 0.000000 | 0.000000 | 0.000000 |
| 012 畜産                           | 0.000000  | 0.000000 | 0.000000 | 0.000000 | 0.000000  | 0.000000  | 0.000000 | 0.000000      | 0.000000 | 0.000000        | 0.000000 | 0.000000           | 0.000000 | 0.000000 | 0.000000 |
| 013 農業サービス                       | 0.000000  | 0.000000 | 0.000000 | 0.000000 | 0.000000  | 0.000000  | 0.000000 | 0.000000      | 0.000000 | 0.000000        | 0.000000 | 0.000000           | 0.000000 | 0.000000 | 0.000000 |
| 015 林業                           | 0.000000  | 0.000000 | 0.000000 | 0.000000 | 0.000000  | 0.000000  | 0.000000 | 0.000000      | 0.000000 | 0.000000        | 0.000000 | 0.000000           | 0.000000 | 0.000000 | 0.000000 |
| 017 漁業                           | 0.000000  | 0.000000 | 0.000000 | 0.000000 | 0.000000  | 0.000000  | 0.000000 | 0.000000      | 0.000000 | 0.000000        | 0.000000 | 0.000000           | 0.000000 | 0.000000 | 0.000000 |
| 061 石炭・原油・天然ガス                   | 0.300705  | 0.455082 | 0.000000 | 0.000000 | 0.000002  | 0.000004  | 0.000001 | 0.000007      | 0.000000 | 0.000000        | 0.000000 | 0.000025           | 0.000000 | 0.000000 | 0.000000 |
| 062 その他の鉱業                       | -0.000013 | 0.000000 | 0.000000 | 0.000000 | 0.000000  | 0.000000  | 0.000000 | 0.000000      | 0.000000 | 0.000000        | 0.000000 | 0.000000           | 0.000000 | 0.000000 | 0.000000 |
| 111 食料品                          | 0.000000  | 0.000000 | 0.000000 | 0.000000 | 0.000000  | 0.000000  | 0.000000 | 0.000000      | 0.000000 | 0.000000        | 0.000000 | 0.000000           | 0.000000 | 0.000000 | 0.000000 |
| 112 飲料                           | 0.000000  | 0.000000 | 0.000000 | 0.000000 | 0.000098  | 0.000047  | 0.000000 | 0.000000      | 0.000000 | 0.000000        | 0.000000 | 0.000000           | 0.000000 | 0.000000 | 0.000000 |
| 113 飼料・有機質肥料(別掲を除く。)             | 0.000000  | 0.000000 | 0.000000 | 0.000000 | 0.000000  | 0.000055  | 0.000000 | 0.000000      | 0.000000 | 0.000000        | 0.000000 | 0.000000           | 0.000000 | 0.000000 | 0.000000 |
| 114 たばこ                          | 0.000000  | 0.000000 | 0.000000 | 0.000000 | 0.000000  | 0.000000  | 0.000000 | 0.000000      | 0.000000 | 0.000000        | 0.000000 | 0.000000           | 0.000000 | 0.000000 | 0.000000 |
| 151 繊維工業製品                       | 0.000000  | 0.000000 | 0.000121 | 0.000039 | 0.000170  | 0.000276  | 0.000007 | 0.000000      | 0.000000 | 0.000000        | 0.000000 | 0.000405           | 0.000047 | 0.000009 | 0.002259 |
| 152 衣服・その他の繊維製製品                 | 0.000111  | 0.000301 | 0.000793 | 0.001669 | 0.002580  | 0.003381  | 0.001498 | 0.000105      | 0.000013 | 0.000000        | 0.001092 | 0.000963           | 0.000456 | 0.002895 | 0.001678 |
| 161 木材・木製品                       | 0.003267  | 0.000000 | 0.000000 | 0.000000 | 0.000831  | 0.003055  | 0.000090 | 0.000000      | 0.000000 | 0.000000        | 0.000000 | 0.000000           | 0.000000 | 0.000000 | 0.000000 |
| 162 家具・装飾品                       | 0.000641  | 0.000334 | 0.000283 | 0.000237 | 0.001005  | 0.000968  | 0.002371 | 0.000343      | 0.000039 | 0.000095        | 0.000295 | 0.000339           | 0.000000 | 0.001228 | 0.000662 |
| 163 ハルブ・紙・板紙・加工紙                 | 0.000000  | 0.000000 | 0.000000 | 0.000154 | 0.000002  | -0.000393 | 0.000475 | 0.000000      | 0.000000 | 0.000049        | 0.000000 | 0.000197           | 0.000000 | 0.000061 | 0.000089 |
| 164 紙加工品                         | 0.000000  | 0.000000 | 0.000047 | 0.000521 | 0.004225  | 0.005583  | 0.001263 | 0.000207      | 0.000000 | 0.000000        | 0.000233 | 0.000328           | 0.000000 | 0.000758 | 0.000442 |
| 191 印刷・製版・製本                     | 0.001259  | 0.003476 | 0.002920 | 0.002876 | 0.002894  | 0.006770  | 0.015157 | 0.000238      | 0.000021 | 0.000000        | 0.001387 | 0.001233           | 0.000000 | 0.001041 | 0.000574 |
| 201 化学肥料                         | 0.000098  | 0.000084 | 0.000000 | 0.000000 | 0.000000  | 0.000000  | 0.000000 | 0.000000      | 0.000000 | 0.000000        | 0.000000 | 0.000000           | 0.000000 | 0.000000 | 0.000000 |
| 202 無機化学工業製品                     | 0.000003  | 0.000017 | 0.000790 | 0.005954 | 0.000000  | 0.000000  | 0.000000 | 0.000000      | 0.000000 | 0.000000        | 0.000025 | 0.000041           | 0.000000 | 0.000000 | 0.000000 |
| 203 石油化学系基礎製品                    | 0.000000  | 0.000267 | 0.000000 | 0.000000 | 0.000000  | 0.000000  | 0.000000 | 0.000000      | 0.000000 | 0.000000        | 0.000000 | 0.000000           | 0.000000 | 0.000000 | 0.000000 |
| 204 有機化学工業製品(石油化学系基礎製品・合成樹脂を除く。) | 0.000000  | 0.000000 | 0.000075 | 0.000000 | 0.000000  | 0.000000  | 0.000000 | 0.000000      | 0.000000 | 0.000000        | 0.000000 | 0.000000           | 0.000000 | 0.000000 | 0.000000 |
| 205 合成樹脂・化学繊維                    | 0.000000  | 0.000000 | 0.000000 | 0.000000 | 0.000000  | 0.000000  | 0.000000 | 0.000000      | 0.000000 | 0.000000        | 0.000000 | 0.000000           | 0.000000 | 0.000000 | 0.000000 |
| 207 医薬品                          | 0.000000  | 0.000000 | 0.000028 | 0.004429 | 0.000000  | 0.000000  | 0.000000 | 0.000000      | 0.000000 | 0.000000        | 0.000000 | 0.000000           | 0.000011 | 0.000000 | 0.000030 |
| 208 化学最終製品(医薬品を除く。)              | 0.000128  | 0.001722 | 0.000830 | 0.001583 | 0.000003  | 0.000007  | 0.000017 | 0.000007      | 0.000017 | 0.000026        | 0.000049 | 0.000223           | 0.000042 | 0.000126 | 0.000177 |
| 211 石油製品                         | 0.034913  | 0.028146 | 0.011857 | 0.010335 | 0.000771  | 0.001986  | 0.000431 | 0.001121      | 0.000587 | 0.000001        | 0.003129 | 0.051916           | 0.294113 | 0.066147 | 0.228900 |
| 212 石炭製品                         | 0.025838  | 0.000000 | 0.000000 | 0.000212 | -0.000003 | -0.000009 | 0.000000 | 0.000000      | 0.000000 | 0.000000        | 0.000000 | 0.000012           | 0.000000 | 0.000000 | 0.000000 |
| 221 プラスチック製品                     | 0.000000  | 0.000000 | 0.035133 | 0.001438 | 0.000878  | 0.005661  | 0.002466 | 0.000387      | 0.000912 | 0.000242        | 0.000000 | 0.000289           | 0.000033 | 0.000243 | 0.000662 |
| 222 ゴム製品                         | 0.000000  | 0.000000 | 0.001250 | 0.010116 | 0.000063  | 0.000114  | 0.000010 | 0.000000      | 0.000000 | 0.000000        | 0.000123 | 0.001387           | 0.005339 | 0.002309 | 0.000000 |
| 231 なめし革・革製品・毛皮                  | 0.000052  | 0.003727 | 0.000140 | 0.000164 | 0.000054  | 0.000108  | 0.000109 | 0.000000      | 0.000000 | 0.000000        | 0.000209 | 0.000032           | 0.000000 | 0.000020 | 0.000000 |
| 251 ガラス・ガラス製品                    | 0.000000  | 0.000000 | 0.000000 | 0.000096 | 0.000012  | 0.000108  | 0.000006 | 0.000000      | 0.000000 | 0.000000        | 0.000000 | 0.000015           | 0.000000 | 0.000001 | 0.000044 |
| 252 セメント・セメント製品                  | 0.000000  | 0.000017 | 0.000000 | 0.000193 | 0.000000  | 0.000000  | 0.000000 | 0.000000      | 0.000030 | 0.000070        | 0.000000 | 0.000000           | 0.000000 | 0.000000 | 0.000000 |
| 253 陶磁器                          | 0.000000  | 0.000000 | 0.000000 | 0.000154 | 0.000026  | 0.000068  | 0.000003 | 0.000000      | 0.000000 | 0.000000        | 0.000000 | 0.000000           | 0.000017 | 0.000000 | 0.000001 |
| 259 その他の窯業・土石製品                  | 0.000000  | 0.000000 | 0.000000 | 0.000000 | 0.000000  | 0.000000  | 0.000000 | 0.000000      | 0.000000 | 0.000000        | 0.000000 | 0.000000           | 0.000000 | 0.000000 | 0.000000 |
| 261 鉄鋼・鉄鋼                        | 0.000000  | 0.000000 | 0.000000 | 0.000000 | 0.000000  | 0.000000  | 0.000000 | 0.000000      | 0.000000 | 0.000000        | 0.000000 | 0.000000           | 0.000000 | 0.000000 | 0.000000 |
| 262 鋼材                           | 0.000000  | 0.000000 | 0.000000 | 0.000000 | 0.000000  | 0.000000  | 0.000000 | 0.000000      | 0.000000 | 0.000000        | 0.000000 | 0.000000           | 0.000000 | 0.000000 | 0.000000 |
| 263 鉄線造品(鉄)                      | 0.000000  | 0.000000 | 0.000028 | 0.000000 | 0.000000  | 0.000000  | 0.000000 | 0.000000      | 0.000000 | 0.000000        | 0.000000 | 0.000000           | 0.000000 | 0.000000 | 0.000000 |
| 269 その他の鉄鋼製品                     | 0.000000  | 0.000000 | 0.000000 | 0.000000 | 0.000000  | 0.000000  | 0.000000 | 0.000000      | 0.000000 | 0.000000        | 0.000000 | 0.000000           | 0.000000 | 0.000000 | 0.000000 |
| 271 非鉄金属製錬・精製                    | 0.000007  | 0.000000 | 0.000019 | 0.000000 | 0.000000  | 0.000000  | 0.000000 | 0.000000      | 0.000000 | 0.000000        | 0.000000 | 0.000000           | 0.000000 | 0.000000 | 0.000000 |
| 272 非鉄金属加工製品                     | 0.000291  | 0.000000 | 0.000233 | 0.000000 | 0.000011  | 0.000008  | 0.000000 | 0.000000      | 0.000000 | 0.000000        | 0.000000 | 0.000000           | 0.000000 | 0.000000 | 0.000011 |
| 281 建設用・建築用金属製品                  | 0.000000  | 0.000000 | 0.000000 | 0.000000 | 0.000000  | 0.000000  | 0.000000 | 0.000000      | 0.000000 | 0.000000        | 0.000000 | 0.000000           | 0.000000 | 0.000000 | 0.000000 |
| 282 その他の金属製品                     | 0.000304  | 0.001270 | 0.000802 | 0.000135 | 0.002314  | 0.001564  | 0.000109 | 0.000031      | 0.000073 | 0.000240        | 0.000234 | 0.000233           | 0.001063 | 0.000000 | 0.002112 |
| 291 はん用機械                        | 0.000000  | 0.000000 | 0.010141 | 0.000000 | 0.000003  | 0.000003  | 0.000000 | 0.000000      | 0.000000 | 0.000000        | 0.000021 | 0.000004           | 0.000000 | 0.000005 | 0.000088 |
| 301 生産用機械                        | 0.000000  | 0.000033 | 0.000261 | 0.000000 | 0.000003  | 0.000002  | 0.000000 | 0.000000      | 0.000000 | 0.000000        | 0.000012 | 0.000015           | 0.000000 | 0.000167 | 0.000044 |
| 311 業務用機械                        | 0.000000  | 0.000000 | 0.000075 | 0.000019 | 0.000069  | 0.000186  | 0.000008 | 0.000000      | 0.000000 | 0.000000        | 0.000000 | 0.000000           | 0.000002 | 0.000000 | 0.000000 |
| 321 電子デバイス                       | 0.000000  | 0.000000 | 0.000000 | 0.000000 | 0.000000  | 0.000000  | 0.000000 | 0.000000      | 0.000000 | 0.000000        | 0.000000 | 0.000000           | 0.000000 | 0.000000 | 0.000000 |
| 329 その他の電子部品                     | 0.000007  | 0.000000 | 0.000019 | 0.000000 | 0.000009  | 0.000031  | 0.000041 | 0.000000      | 0.000000 | 0.000000        | 0.000012 | 0.000000           | 0.000000 | 0.000000 | 0.000000 |
| 331 産業用電気機器                      | 0.000000  | 0.000000 | 0.000000 | 0.000000 | 0.000000  | 0.000000  | 0.000000 | 0.000000      | 0.000000 | 0.000000        | 0.000000 | 0.000049           | 0.000000 | 0.000005 | 0.000000 |
| 332 民生用電気機器                      | 0.000000  | 0.000000 | 0.000000 | 0.000000 | 0.000000  | 0.000000  | 0.000000 | 0.000000      | 0.000000 | 0.000000        | 0.000000 | 0.000045           | 0.000000 | 0.000000 | 0.000000 |
| 333 電子応用装置・電気計測器                 | 0.000000  | 0.000000 | 0.000000 | 0.000000 | 0.000000  | 0.000000  | 0.000000 | 0.000000      | 0.000000 | 0.000000        | 0.000012 | 0.000000           | 0.000000 | 0.000000 | 0.000000 |
| 339 その他の電気機器                     | 0.000003  | 0.000000 | 0.000131 | 0.000000 | 0.000135  | 0.000107  | 0.000001 | 0.000027      | 0.000009 | 0.000000        | 0.000209 | 0.000017           | 0.000080 | 0.000152 | 0.000044 |
| 341 通信・映像・音響機器                   | 0.000007  | 0.000000 | 0.000000 | 0.000010 | 0.000121  | 0.000098  | 0.000066 | 0.000092      | 0.000034 | 0.000000        | 0.000037 | 0.000096           | 0.000000 | 0.000030 | 0.000000 |
| 342 電子計算機・同附属装置                  | 0.000000  | 0.000000 | 0.000000 | 0.000000 | 0.000000  | 0.000000  | 0.000000 | 0.000000      | 0.000000 | 0.000000        | 0.000000 | 0.000000           | 0.000000 | 0.000000 | 0.000000 |
| 351 自動車                          | 0.000000  | 0.000000 | 0.000000 | 0.000000 | 0.000000  | 0.000000  | 0.000000 | 0.000000      | 0.000000 | 0.000000        | 0.000000 | 0.000000           | 0.000000 | 0.000000 | 0.000000 |
| 352 自動車部品・同附属品                   | 0.000000  | 0.000000 | 0.000000 | 0.000000 | 0.000000  | 0.000000  | 0.000000 | 0.000000      | 0.000000 | 0.000000        | 0.000000 | 0.000000           | 0.000000 | 0.000000 | 0.000000 |
| 354 船舶・同修理                       | 0.000000  | 0.000000 | 0.000000 | 0.000000 | 0.0000    |           |          |               |          |                 |          |                    |          |          |          |

|     | 576      | 577      | 578      | 579      | 591      | 592      | 593      | 594               | 595              | 611      | 631      | 632      | 641      | 642      | 643           | 644      | 659                   |
|-----|----------|----------|----------|----------|----------|----------|----------|-------------------|------------------|----------|----------|----------|----------|----------|---------------|----------|-----------------------|
|     | 貨物利用運送   | 倉庫       | 運輸附帯サービス | 郵便・信書便   | 通信       | 放送       | 情報サービス   | インターネット<br>附帯サービス | 映像・音声・<br>文字情報制作 | 公務       | 教育       | 研究       | 医療       | 保健衛生     | 社会保険・社<br>会福祉 | 介護       | 他に分類され<br>ない会員割団<br>体 |
| 011 | 0.00000  | 0.00000  | 0.00129  | 0.00000  | 0.00000  | 0.00000  | 0.00000  | 0.00000           | 0.00000          | 0.00000  | 0.001378 | 0.00000  | 0.000831 | 0.00000  | 0.002206      | 0.003547 | 0.001224              |
| 014 | 0.00000  | 0.00000  | 0.00079  | 0.00000  | 0.00000  | 0.00000  | 0.00000  | 0.00000           | 0.00000          | 0.00000  | 0.000010 | 0.00000  | 0.000306 | 0.00000  | 0.002118      | 0.001717 | 0.000806              |
| 012 | 0.00000  | 0.00000  | 0.00022  | 0.00000  | 0.00000  | 0.00000  | 0.00000  | 0.00000           | 0.00000          | 0.00000  | 0.000188 | 0.001256 | 0.000125 | 0.00000  | 0.000400      | 0.000773 | 0.000000              |
| 013 | 0.00000  | 0.00000  | 0.00000  | 0.00000  | 0.00000  | 0.00000  | 0.00000  | 0.00000           | 0.00000          | 0.00000  | 0.000355 | 0.00000  | 0.00000  | 0.00000  | 0.00000       | 0.00000  | 0.000000              |
| 015 | 0.00000  | 0.00000  | 0.00000  | 0.00000  | 0.00000  | 0.00000  | 0.00000  | 0.00000           | 0.00000          | 0.00000  | 0.000002 | 0.000000 | 0.000000 | 0.000000 | 0.000000      | 0.000000 | 0.000000              |
| 017 | 0.00000  | 0.00000  | 0.00017  | 0.00000  | 0.00000  | 0.00000  | 0.00000  | 0.00000           | 0.00000          | 0.00000  | 0.000000 | 0.000000 | 0.000206 | 0.00000  | 0.000000      | 0.000584 | 0.000000              |
| 061 | 0.00129  | 0.00000  | 0.00017  | 0.00000  | 0.00000  | 0.00000  | 0.00000  | 0.00000           | 0.00000          | 0.00000  | 0.000000 | 0.000000 | 0.000000 | 0.000000 | 0.000000      | 0.000000 | 0.000000              |
| 062 | 0.00000  | 0.00000  | 0.00000  | 0.00000  | 0.00000  | 0.00000  | 0.00000  | 0.00000           | 0.00000          | 0.00000  | 0.000020 | 0.000000 | 0.000000 | 0.000000 | 0.000000      | 0.000000 | 0.000000              |
| 111 | 0.00000  | 0.00000  | 0.00045  | 0.00000  | 0.00000  | 0.00000  | 0.00000  | 0.00000           | 0.00000          | 0.00000  | 0.003376 | 0.000000 | 0.000376 | 0.00000  | 0.009129      | 0.017383 | 0.001293              |
| 112 | 0.00000  | 0.00000  | 0.00047  | 0.00000  | 0.00000  | 0.00000  | 0.00000  | 0.00000           | 0.00000          | 0.000026 | 0.000086 | 0.000000 | 0.000428 | 0.00000  | 0.001093      | 0.002093 | 0.000000              |
| 113 | 0.00000  | 0.00000  | 0.00000  | 0.00000  | 0.00000  | 0.00000  | 0.00000  | 0.00000           | 0.00000          | 0.00000  | 0.002111 | 0.002416 | 0.000026 | 0.00000  | 0.000000      | 0.000034 | 0.000012              |
| 114 | 0.00000  | 0.00000  | 0.00000  | 0.00000  | 0.00000  | 0.00000  | 0.00000  | 0.00000           | 0.00000          | 0.00000  | 0.000000 | 0.000000 | 0.000000 | 0.000000 | 0.000000      | 0.000000 | 0.000000              |
| 151 | 0.00451  | 0.00249  | 0.00534  | 0.00029  | 0.00005  | 0.00000  | 0.00037  | 0.00000           | 0.00018          | 0.00082  | 0.00005  | 0.00000  | 0.000051 | 0.001973 | 0.000075      | 0.000065 | 0.000119              |
| 152 | 0.000257 | 0.000821 | 0.001326 | 0.001590 | 0.000324 | 0.000752 | 0.000867 | 0.000833          | 0.001583         | 0.002555 | 0.000097 | 0.000741 | 0.001917 | 0.003840 | 0.005002      | 0.002600 | 0.023787              |
| 161 | 0.000000 | 0.000448 | 0.007633 | 0.000229 | 0.000330 | 0.000094 | 0.000014 | 0.000000          | 0.000170         | 0.000051 | 0.000021 | 0.000001 | 0.000001 | 0.000043 | 0.000034      | 0.000024 | 0.000029              |
| 162 | 0.000257 | 0.000264 | 0.001585 | 0.000318 | 0.000203 | 0.000658 | 0.000235 | 0.002948          | 0.001713         | 0.000767 | 0.001778 | 0.003264 | 0.001578 | 0.000700 | 0.006855      | 0.003251 | 0.013430              |
| 163 | 0.001159 | 0.003556 | 0.006126 | 0.000000 | 0.000089 | 0.000000 | 0.001194 | 0.002256          | 0.054689         | 0.000153 | 0.001645 | 0.003685 | 0.000000 | 0.002419 | 0.001093      | 0.000794 | 0.001880              |
| 164 | 0.001129 | 0.001383 | 0.004924 | 0.000318 | 0.000175 | 0.000282 | 0.000839 | 0.00385           | 0.00562          | 0.00137  | 0.00025  | 0.001321 | 0.000775 | 0.002376 | 0.005321      | 0.003592 | 0.001651              |
| 191 | 0.001545 | 0.000945 | 0.005238 | 0.000532 | 0.000313 | 0.002273 | 0.006882 | 0.008139          | 0.077212         | 0.006828 | 0.004980 | 0.017661 | 0.002094 | 0.005304 | 0.007059      | 0.001620 | 0.038112              |
| 201 | 0.000000 | 0.000000 | 0.000000 | 0.000000 | 0.000000 | 0.000000 | 0.000000 | 0.000000          | 0.000000         | 0.000000 | 0.000000 | 0.000000 | 0.000000 | 0.000000 | 0.000000      | 0.000000 | 0.000000              |
| 202 | 0.000000 | 0.000597 | 0.002253 | 0.000000 | 0.000000 | 0.000000 | 0.000000 | 0.000000          | 0.000209         | 0.000124 | 0.000016 | 0.004722 | 0.000033 | 0.010417 | 0.000299      | 0.000271 | 0.000000              |
| 203 | 0.000000 | 0.000000 | 0.000000 | 0.000000 | 0.000000 | 0.000000 | 0.000000 | 0.000000          | 0.000013         | 0.000000 | 0.000000 | 0.001264 | 0.000006 | 0.000064 | 0.000000      | 0.000000 | 0.000000              |
| 204 | 0.000000 | 0.000000 | 0.000461 | 0.000000 | 0.000000 | 0.000000 | 0.000000 | 0.000000          | 0.000301         | 0.000005 | 0.000418 | 0.004722 | 0.000376 | 0.000827 | 0.000014      | 0.000061 | 0.000000              |
| 205 | 0.000000 | 0.000000 | 0.000000 | 0.000000 | 0.000000 | 0.000000 | 0.000000 | 0.000000          | 0.000026         | 0.000001 | 0.000000 | 0.000000 | 0.000140 | 0.000170 | 0.000000      | 0.000016 | 0.000000              |
| 207 | 0.000000 | 0.000000 | 0.000000 | 0.000751 | 0.000000 | 0.000000 | 0.000000 | 0.000000          | 0.000000         | 0.000350 | 0.000005 | 0.000609 | 0.165866 | 0.014321 | 0.006957      | 0.034045 | 0.000000              |
| 208 | 0.000000 | 0.000124 | 0.000236 | 0.000000 | 0.000000 | 0.000329 | 0.000472 | 0.000000          | 0.004918         | 0.000309 | 0.000023 | 0.004390 | 0.001027 | 0.005643 | 0.001975      | 0.001818 | 0.001602              |
| 211 | 0.027789 | 0.001194 | 0.001478 | 0.004480 | 0.000510 | 0.000972 | 0.000658 | 0.002256          | 0.001282         | 0.012191 | 0.001497 | 0.004737 | 0.001948 | 0.003225 | 0.001649      | 0.002863 | 0.003124              |
| 212 | 0.000000 | 0.000000 | 0.000000 | 0.000000 | 0.000000 | 0.000000 | 0.000000 | 0.000000          | 0.000078         | 0.000042 | 0.000997 | 0.00116  | 0.000036 | 0.000000 | 0.000027      | 0.000024 | 0.000259              |
| 221 | 0.001416 | 0.000359 | 0.003013 | 0.000000 | 0.000022 | 0.000658 | 0.007463 | 0.000664          | 0.002381         | 0.000535 | 0.000194 | 0.00124  | 0.001026 | 0.000042 | 0.000143      | 0.000247 | 0.002278              |
| 222 | 0.000708 | 0.000522 | 0.000703 | 0.000289 | 0.000148 | 0.000047 | 0.000000 | 0.000320          | 0.000026         | 0.001256 | 0.000067 | 0.000274 | 0.000934 | 0.000700 | 0.001296      | 0.001324 | 0.004586              |
| 231 | 0.000000 | 0.000000 | 0.000056 | 0.000607 | 0.000235 | 0.000007 | 0.001666 | 0.000039          | 0.000248         | 0.000059 | 0.000029 | 0.000436 | 0.000029 | 0.000212 | 0.000075      | 0.000045 | 0.001552              |
| 251 | 0.000000 | 0.000000 | 0.000000 | 0.000000 | 0.000000 | 0.000000 | 0.000000 | 0.000000          | 0.000013         | 0.000054 | 0.000304 | 0.001374 | 0.000263 | 0.000361 | 0.000190      | 0.000202 | 0.000229              |
| 252 | 0.000000 | 0.000000 | 0.000000 | 0.000000 | 0.000000 | 0.000000 | 0.000000 | 0.000000          | 0.000000         | 0.000000 | 0.000000 | 0.000026 | 0.000000 | 0.000000 | 0.000000      | 0.000000 | 0.000000              |
| 253 | 0.000000 | 0.000000 | 0.000006 | 0.000000 | 0.000000 | 0.000000 | 0.000000 | 0.000000          | 0.000000         | 0.000033 | 0.000081 | 0.000007 | 0.000145 | 0.000191 | 0.000855      | 0.000599 | 0.000149              |
| 258 | 0.000000 | 0.000000 | 0.000000 | 0.000000 | 0.000000 | 0.000000 | 0.000000 | 0.000000          | 0.000078         | 0.000042 | 0.000997 | 0.00116  | 0.000036 | 0.000000 | 0.000027      | 0.000024 | 0.000259              |
| 261 | 0.000000 | 0.000000 | 0.000000 | 0.000000 | 0.000000 | 0.000000 | 0.000000 | 0.000000          | 0.000000         | 0.000000 | 0.000000 | 0.000000 | 0.000000 | 0.000000 | 0.000000      | 0.000000 | 0.000000              |
| 262 | 0.000000 | 0.000000 | 0.001855 | 0.000000 | 0.000000 | 0.000000 | 0.000000 | 0.000000          | 0.000000         | 0.000005 | 0.000000 | 0.000000 | 0.000000 | 0.000000 | 0.000000      | 0.000000 | 0.000000              |
| 263 | 0.000000 | 0.000000 | 0.000000 | 0.000000 | 0.000000 | 0.000000 | 0.000000 | 0.000000          | 0.000000         | 0.000003 | 0.000000 | 0.000000 | 0.000001 | 0.000000 | 0.000007      | 0.000008 | 0.000000              |
| 269 | 0.000000 | 0.000000 | 0.000000 | 0.000000 | 0.000000 | 0.000000 | 0.000000 | 0.000000          | 0.000000         | 0.000034 | 0.000000 | 0.000000 | 0.000000 | 0.000000 | 0.000000      | 0.000000 | 0.000000              |
| 271 | 0.000000 | 0.000000 | 0.000000 | 0.000000 | 0.000000 | 0.000000 | 0.000000 | 0.000000          | 0.000018         | 0.000005 | 0.000000 | 0.000065 | 0.000000 | 0.000000 | 0.000000      | 0.000000 | 0.000000              |
| 272 | 0.000000 | 0.000000 | 0.000017 | 0.000000 | 0.000000 | 0.000000 | 0.000000 | 0.000000          | 0.000001         | 0.000024 | 0.000000 | 0.000140 | 0.000145 | 0.000000 | 0.000015      | 0.000312 | 0.000189              |
| 278 | 0.000000 | 0.000000 | 0.000006 | 0.000000 | 0.000000 | 0.000000 | 0.000000 | 0.000000          | 0.000000         | 0.000000 | 0.000000 | 0.000000 | 0.000000 | 0.000000 | 0.000000      | 0.000000 | 0.000000              |
| 291 | 0.000537 | 0.002288 | 0.003052 | 0.000029 | 0.000443 | 0.000063 | 0.000183 | 0.000385          | 0.000353         | 0.004963 | 0.000132 | 0.000195 | 0.000227 | 0.000085 | 0.000495      | 0.000470 | 0.002289              |
| 291 | 0.000000 | 0.000099 | 0.000197 | 0.000058 | 0.000000 | 0.000016 | 0.000000 | 0.000000          | 0.000039         | 0.000402 | 0.000000 | 0.000000 | 0.000000 | 0.000000 | 0.000000      | 0.000000 | 0.000000              |
| 301 | 0.000064 | 0.000075 | 0.000107 | 0.000029 | 0.000003 | 0.000000 | 0.000000 | 0.000000          | 0.000000         | 0.000018 | 0.000000 | 0.000000 | 0.000000 | 0.000000 | 0.000000      | 0.000000 | 0.000000              |
| 311 | 0.000064 | 0.000075 | 0.000096 | 0.000029 | 0.000008 | 0.000031 | 0.000000 | 0.000128          | 0.000124         | 0.003713 | 0.000000 | 0.000000 | 0.000000 | 0.000028 | 0.002498      | 0.001988 | 0.000000              |
| 321 | 0.000000 | 0.000000 | 0.000006 | 0.000000 | 0.000000 | 0.000000 | 0.000000 | 0.000000          | 0.000000         | 0.000000 | 0.000041 | 0.000000 | 0.000000 | 0.000000 | 0.000000      | 0.000000 | 0.000000              |
| 329 | 0.000000 | 0.000000 | 0.000011 | 0.000000 | 0.000151 | 0.002383 | 0.000852 | 0.000320          | 0.003545         | 0.002472 | 0.000030 | 0.002953 | 0.000001 | 0.000000 | 0.000020      | 0.000000 | 0.000000              |
| 331 | 0.000000 | 0.000025 | 0.000000 | 0.000000 | 0.000000 | 0.000000 | 0.000000 | 0.000000          | 0.000000         | 0.000001 | 0.000000 | 0.000000 | 0.000000 | 0.000000 | 0.000000      | 0.000000 | 0.000000              |
| 332 | 0.000000 | 0.000000 | 0.000028 | 0.000000 | 0.000000 | 0.000000 | 0.000000 | 0.000000          | 0.000523         | 0.000490 | 0.000000 | 0.000000 | 0.000000 | 0.000000 | 0.000000      | 0.000000 | 0.000000              |
| 333 | 0.000000 | 0.000000 | 0.000000 | 0.000000 | 0.000000 | 0.000000 | 0.000000 | 0.000000          | 0.000000         | 0.000070 | 0.000000 | 0.000000 | 0.000036 | 0.000000 | 0.000000      | 0.000000 | 0.000000              |
| 339 | 0.000064 | 0.000025 | 0.000247 | 0.000000 | 0.000000 | 0.000408 | 0.000014 | 0.000000          | 0.000392         | 0.000322 | 0.000359 | 0.000147 | 0.000022 | 0.000106 | 0.000000      | 0.000004 |                       |

|                                  | 661          | 662      | 663            | 669              | 671       | 672       | 673           | 674      | 679             | 681      | 691      | 700      |
|----------------------------------|--------------|----------|----------------|------------------|-----------|-----------|---------------|----------|-----------------|----------|----------|----------|
|                                  | 物品賃貸サ<br>ービス | 広告       | 自動車整備・<br>機械修理 | その他の対事<br>業所サービス | 宿泊業       | 飲食サービス    | 洗濯・美容・<br>浴場業 | 娯楽サービス   | その他の対個<br>人サービス | 事務用品     | 分類不明     | 内生部門計    |
| 011 耕種農業                         | 0.000062     | 0.000000 | 0.000000       | 0.000001         | 0.007752  | 0.017103  | 0.000049      | 0.002173 | 0.004132        | 0.000000 | 0.000000 | 0.003754 |
| 014 果実業                          | 0.000000     | 0.000000 | 0.000000       | 0.000000         | 0.003344  | 0.077802  | 0.000000      | 0.000000 | 0.000348        | 0.000000 | 0.000000 | 0.000422 |
| 012 畜産業                          | 0.000000     | 0.000000 | 0.000000       | 0.000000         | 0.001501  | 0.005233  | 0.000000      | 0.000000 | 0.000155        | 0.000000 | 0.000000 | 0.001761 |
| 013 農業サービス                       | 0.000000     | 0.000000 | 0.000000       | 0.000000         | 0.000000  | 0.000000  | 0.000000      | 0.001005 | 0.000000        | 0.000000 | 0.000000 | 0.000303 |
| 015 林業                           | 0.000000     | 0.000000 | 0.000000       | 0.000000         | 0.000225  | 0.000855  | 0.000000      | 0.000000 | 0.000044        | 0.000000 | 0.000000 | 0.000121 |
| 017 漁業                           | 0.000000     | 0.000000 | 0.000000       | 0.000000         | 0.002866  | 0.005485  | 0.000000      | 0.000022 | 0.000311        | 0.000000 | 0.000000 | 0.001136 |
| 061 石炭・原油・天然ガス                   | 0.000052     | 0.000000 | 0.000000       | 0.000000         | 0.000083  | 0.000000  | 0.000090      | 0.000011 | 0.000000        | 0.000000 | 0.000000 | 0.007716 |
| 062 その他の鉱業                       | 0.000000     | 0.000000 | 0.000000       | 0.000000         | -0.000059 | -0.000037 | 0.000000      | 0.000032 | 0.000096        | 0.000000 | 0.000216 | 0.008580 |
| 111 食料品                          | 0.000000     | 0.000000 | 0.000000       | 0.000000         | 0.039694  | 0.146983  | 0.000000      | 0.000027 | 0.004413        | 0.000000 | 0.000000 | 0.008728 |
| 112 飲料                           | 0.000000     | 0.000000 | 0.000000       | 0.000007         | 0.020125  | 0.070172  | 0.000000      | 0.000000 | 0.001163        | 0.000000 | 0.002157 | 0.001813 |
| 113 飼料・有機質肥料（別掲を除く。)             | 0.000000     | 0.000000 | 0.000000       | 0.000000         | 0.000000  | 0.000000  | 0.000000      | 0.000632 | 0.000000        | 0.000000 | 0.000000 | 0.000680 |
| 114 たばこ                          | 0.000000     | 0.000000 | 0.000000       | 0.000000         | 0.000000  | 0.000000  | 0.000000      | 0.000000 | 0.000000        | 0.000000 | 0.000000 | 0.000000 |
| 151 繊維工業製品                       | 0.000125     | 0.000000 | 0.000010       | 0.000265         | 0.000508  | 0.000000  | 0.000139      | 0.001497 | 0.000318        | 0.015929 | 0.000081 | 0.001411 |
| 152 衣服・その他の繊維製品                  | 0.002880     | 0.000375 | 0.000805       | 0.001492         | 0.000280  | 0.000636  | 0.004526      | 0.003010 | 0.003806        | 0.002859 | 0.002070 | 0.001466 |
| 161 木材・木製品                       | 0.000036     | 0.000000 | 0.000039       | 0.000219         | 0.000201  | 0.000854  | 0.000271      | 0.000492 | 0.000570        | 0.000000 | 0.000018 | 0.003721 |
| 162 家具・装飾品                       | 0.001271     | 0.000554 | 0.000200       | 0.001625         | 0.002730  | 0.002489  | 0.000762      | 0.003529 | 0.002940        | 0.000000 | 0.000234 | 0.001449 |
| 163 ハルプ・紙・板紙・加工紙                 | 0.000000     | 0.000000 | 0.000200       | 0.001594         | 0.000898  | 0.000000  | 0.000435      | 0.000438 | 0.000052        | 0.126049 | 0.000360 | 0.002525 |
| 164 紙加工品                         | 0.000010     | 0.000538 | 0.000003       | 0.000692         | 0.000567  | 0.002627  | 0.000369      | 0.000384 | 0.001170        | 0.302837 | 0.002070 | 0.001908 |
| 191 印刷・製版・製本                     | 0.000969     | 0.041252 | 0.001056       | 0.002165         | 0.000437  | 0.000468  | 0.001632      | 0.004799 | 0.003132        | 0.000000 | 0.000045 | 0.003352 |
| 201 化学肥料                         | 0.000000     | 0.000000 | 0.000000       | 0.000000         | 0.000000  | 0.000000  | 0.000000      | 0.000092 | 0.000000        | 0.000000 | 0.000000 | 0.001111 |
| 202 無機化学工業製品                     | 0.000000     | 0.000261 | 0.000361       | 0.000000         | 0.000071  | 0.000300  | 0.001697      | 0.000524 | 0.000030        | 0.000000 | 0.002598 | 0.001731 |
| 203 石油化学系基礎製品                    | 0.000000     | 0.000000 | 0.000000       | 0.000000         | 0.000000  | 0.000000  | 0.000000      | 0.000000 | 0.000000        | 0.000000 | 0.000000 | 0.001337 |
| 204 有機化学工業製品（石油化学系基礎製品・合成樹脂を除く。) | 0.000000     | 0.000000 | 0.000351       | 0.000000         | 0.000000  | 0.000000  | 0.000705      | 0.000000 | 0.000081        | 0.000000 | 0.002016 | 0.004823 |
| 205 合成樹脂・化学繊維                    | 0.000000     | 0.000000 | 0.000000       | 0.000000         | 0.000000  | 0.000000  | 0.000000      | 0.000000 | 0.000000        | 0.000000 | 0.001258 | 0.003844 |
| 207 医薬品                          | 0.000000     | 0.000000 | 0.000000       | 0.000000         | 0.000024  | 0.000000  | 0.000000      | 0.000022 | 0.000000        | 0.000000 | 0.001375 | 0.007872 |
| 208 化学最終製品（医薬品を除く。)              | 0.001755     | 0.004433 | 0.004883       | 0.002111         | 0.002009  | 0.001424  | 0.020145      | 0.002210 | 0.004791        | 0.006629 | 0.000764 | 0.002981 |
| 211 石油製品                         | 0.001656     | 0.001108 | 0.004268       | 0.001389         | 0.002233  | 0.003671  | 0.006436      | 0.005883 | 0.002695        | 0.000000 | 0.014526 | 0.007737 |
| 212 石炭製品                         | 0.000016     | 0.000000 | 0.000000       | 0.000004         | 0.000000  | 0.000000  | 0.000000      | 0.000000 | 0.000000        | 0.000000 | 0.000000 | 0.003633 |
| 221 プラスチック製品                     | 0.000323     | 0.004270 | 0.005711       | 0.001223         | 0.001513  | 0.001037  | 0.002410      | 0.003556 | 0.000740        | 0.036288 | 0.002544 | 0.010566 |
| 222 ゴム製品                         | 0.000396     | 0.000016 | 0.032898       | 0.000030         | 0.001087  | 0.000130  | 0.000369      | 0.001546 | 0.000511        | 0.009959 | 0.000198 | 0.003650 |
| 231 なめし革・革製品・毛皮                  | 0.000615     | 0.000033 | 0.000010       | 0.000096         | 0.000437  | 0.000103  | 0.000353      | 0.000227 | 0.001014        | 0.000000 | 0.000836 | 0.000183 |
| 251 ガラス・ガラス製品                    | 0.000000     | 0.000033 | 0.003121       | 0.000007         | 0.000591  | 0.000365  | 0.000082      | 0.000384 | 0.000052        | 0.000000 | 0.000845 | 0.001021 |
| 252 セメント・セメント製品                  | 0.000000     | 0.000000 | 0.000000       | 0.000000         | 0.000000  | 0.000000  | 0.000000      | 0.000000 | 0.000000        | 0.000000 | 0.000557 | 0.001852 |
| 253 陶磁器                          | 0.000000     | 0.000000 | 0.000000       | 0.000002         | 0.000863  | 0.001016  | 0.000000      | 0.000011 | 0.000041        | 0.000000 | 0.000073 | 0.000377 |
| 259 その他の窯業・土石製品                  | 0.000000     | 0.000000 | 0.000167       | 0.000020         | 0.000035  | 0.000078  | 0.000033      | 0.000416 | 0.000511        | 0.005467 | 0.012144 | 0.001692 |
| 261 鉄鋼・粗鋼                        | 0.000000     | 0.000000 | 0.000000       | 0.000000         | 0.000000  | 0.000000  | 0.000000      | 0.000000 | 0.000000        | 0.000000 | 0.000000 | 0.001748 |
| 262 鋼材                           | 0.000000     | 0.000000 | 0.000319       | 0.000000         | 0.000000  | 0.000000  | 0.000000      | 0.000000 | 0.000074        | 0.000000 | 0.003137 | 0.025105 |
| 263 鉄線造品（鉄）                      | 0.000000     | 0.000000 | 0.000000       | 0.000000         | 0.000024  | 0.000026  | 0.000000      | 0.000000 | 0.000022        | 0.000031 | 0.000683 | 0.003263 |
| 269 その他の鉄鋼製品                     | 0.000000     | 0.000000 | 0.000393       | 0.000000         | 0.000000  | 0.000000  | 0.000000      | 0.000000 | 0.000000        | 0.000000 | 0.000449 | 0.003093 |
| 271 非鉄金属製錬・精製                    | 0.000000     | 0.000000 | 0.000000       | 0.000000         | 0.000000  | 0.000000  | 0.000000      | 0.000000 | 0.000007        | 0.000000 | 0.001133 | 0.005027 |
| 272 非鉄金属加工製品                     | 0.000000     | 0.000000 | 0.001949       | 0.000035         | 0.000532  | 0.000293  | 0.000484      | 0.000000 | 0.000259        | 0.000911 | 0.001564 | 0.005598 |
| 281 建築用・建築用金属製品                  | 0.000053     | 0.000016 | 0.000151       | 0.000203         | 0.000815  | 0.002431  | 0.002881      | 0.000113 | 0.003850        | 0.000377 | 0.003847 | 0.006216 |
| 289 その他の金属製品                     | 0.000000     | 0.000000 | 0.000000       | 0.000000         | 0.000000  | 0.000000  | 0.000000      | 0.000000 | 0.000000        | 0.000000 | 0.000000 | 0.000000 |
| 291 はん用機械                        | 0.000005     | 0.000000 | 0.044896       | 0.000090         | 0.000000  | 0.000000  | 0.000000      | 0.000000 | 0.000044        | 0.000000 | 0.000000 | 0.005170 |
| 301 生産用機械                        | 0.000073     | 0.000000 | 0.066182       | 0.000011         | 0.000000  | 0.000000  | 0.000000      | 0.000000 | 0.000052        | 0.000000 | 0.000000 | 0.006053 |
| 311 業務用機械                        | 0.001474     | 0.000000 | 0.022908       | 0.000141         | 0.000024  | 0.000000  | 0.000008      | 0.007004 | 0.000407        | 0.024757 | 0.000000 | 0.001802 |
| 321 電子デバイス                       | 0.000000     | 0.000000 | 0.016408       | 0.000000         | 0.000000  | 0.000000  | 0.000000      | 0.000000 | 0.000000        | 0.000000 | 0.000000 | 0.004512 |
| 329 その他の電子部品                     | 0.000010     | 0.000000 | 0.030929       | 0.000031         | 0.000000  | 0.000000  | 0.000000      | 0.000000 | 0.000667        | 0.033397 | 0.000000 | 0.003726 |
| 331 産業用電気機器                      | 0.000000     | 0.000000 | 0.163732       | 0.000000         | 0.000000  | 0.000000  | 0.000000      | 0.000000 | 0.000000        | 0.000000 | 0.000000 | 0.004379 |
| 332 民生用電気機器                      | 0.000078     | 0.000000 | 0.066897       | 0.000016         | 0.000000  | 0.000000  | 0.000000      | 0.000135 | 0.000015        | 0.000000 | 0.000000 | 0.000188 |
| 333 電子応用装置・電気計測器                 | 0.000000     | 0.000000 | 0.001620       | 0.000029         | 0.000000  | 0.000000  | 0.000000      | 0.000000 | 0.000000        | 0.000000 | 0.000000 | 0.000202 |
| 339 その他の電気機械                     | 0.000021     | 0.000000 | 0.004203       | 0.000054         | 0.000059  | 0.000028  | 0.000016      | 0.000292 | 0.000044        | 0.000000 | 0.000566 | 0.001413 |
| 341 通信・映像・音響機器                   | 0.000047     | 0.000130 | 0.000992       | 0.000220         | 0.000000  | 0.000071  | 0.000008      | 0.000146 | 0.000015        | 0.000000 | 0.000000 | 0.000750 |
| 342 電子計算機・同附属装置                  | 0.002906     | 0.000000 | 0.001762       | 0.000000         | 0.000000  | 0.000000  | 0.000000      | 0.000000 | 0.000000        | 0.000000 | 0.000000 | 0.000553 |
| 351 自動車                          | 0.000000     | 0.000000 | 0.124400       | 0.000000         | 0.000000  | 0.000000  | 0.000000      | 0.000000 | 0.000000        | 0.000000 | 0.000000 | 0.004668 |
| 353 自動車部品・同附属品                   | 0.000000     | 0.000000 | 0.116181       | 0.000000         | 0.000000  | 0.000000  | 0.000000      | 0.000000 | 0.000000        | 0.000000 | 0.000000 | 0.000000 |
| 354 船舶・同修理                       | 0.000005     | 0.000000 | 0.000000       | 0.000001         | 0.000000  | 0.000000  | 0.000000      | 0.000011 | 0.000000        | 0.000000 | 0.000000 | 0.002022 |
| 359 その他の輸送機械・同修理                 | 0.000000     | 0.000000 | 0.002609       | 0.000004         | 0.000000  | 0.000000  | 0.000000      | 0.000000 | 0.000044        | 0.000000 | 0.000000 | 0.001579 |
| 391 その他の製造工業製品                   | 0.005974     | 0.002331 | 0.001034       | 0.003044         | 0.001820  | 0.001969  | 0.003468      | 0.004015 | 0.006997        | 0.015780 | 0.002088 | 0.001443 |
| 392 再生资源回収・加工処理                  | 0.000000     | 0.000000 | 0.000000       | 0.000000         | 0.000000  | 0.000000  | 0.000000      | 0.000000 | 0.000000        | 0.000000 | 0.000000 | 0.001417 |
| 411 建築                           | 0.000000     | 0.000000 | 0.000000       | 0.000000         | 0.000000  | 0.000000  | 0.000000      | 0.000000 | 0.000000        | 0.000000 | 0.000000 | 0.000000 |
| 412 建設機械                         | 0.000048     | 0.000000 | 0.000267       | 0.000046         | 0.000038  | 0.000487  | 0.007782      | 0.001230 | 0.000000        | 0.000000 | 0.000000 | 0.001165 |
| 413 公共事業                         | 0.000000     | 0.000000 | 0.000000       | 0.000000         | 0.000000  | 0.000000  | 0.000000      | 0.000000 | 0.000000        | 0.000000 | 0.000000 | 0.000000 |
| 419 その他の土木建設                     | 0.000000     | 0.000000 | 0.000000       | 0.000000         | 0.000000  | 0.000000  | 0.000000      | 0.000000 | 0.000000        | 0.000000 | 0.000000 | 0.000000 |
| 461 電力                           | 0.001573     | 0.003080 | 0.002074       | 0.002128         | 0.022370  | 0.011803  | 0.014217      | 0.015408 | 0.009781        | 0.000000 | 0.002094 | 0.009265 |
| 462 ガス・熱供給                       | 0.000068     | 0.000179 | 0.002036       | 0.001251         | 0.012562  | 0.013689  | 0.006108      | 0.000713 | 0.003562        | 0.000000 | 0.000000 | 0.001988 |
| 471 水道                           | 0.000280     | 0.000163 | 0.000850       | 0.000797         | 0.011144  | 0.009455  | 0.013381      | 0.003262 | 0.003244        | 0.000000 | 0.001106 | 0.002495 |
| 481 廃棄物処理                        | 0.000385     | 0.000130 | 0.000702       | 0.000146         | 0.021117  | 0.015076  | 0.009576      | 0.008739 | 0.011462        | 0.000000 | 0.010624 | 0.002665 |
| 511 郵便・通信                        | 0.005087     | 0.005199 | 0.005199       | 0.004092         | 0.029094  | 0.072514  | 0.015233      | 0.008820 | 0.010833        | 0.149518 | 0.006688 | 0.024801 |
| 512 小売                           | 0.006151     | 0.001744 | 0.003092       | 0.00             |           |           |               |          |                 |          |          |          |

( 余 白 )

(3) 逆行列係数表 (簡略型)

|                           | 011      | 014      | 012      | 013      | 015      | 017      | 061        | 062      | 111      | 112      | 113             | 114      | 151      | 152         | 161      |
|---------------------------|----------|----------|----------|----------|----------|----------|------------|----------|----------|----------|-----------------|----------|----------|-------------|----------|
|                           | 耕種農業     | 果実       | 畜産       | 農業サービス   | 林業       | 漁業       | 石灰・原油・天然ガス | その他の鉱業   | 食料品      | 飲料       | 飼料・有機質肥料(別掲を除く) | たばこ      | 繊維工業製品   | 衣服・その他の繊維製品 | 木材・木製品   |
| 011 耕種農業                  | 1.042029 | 0.012525 | 0.200225 | 0.016427 | 0.014502 | 0.012348 | 0.000000   | 0.000337 | 0.143390 | 0.072598 | 0.315409        | 0.000000 | 0.016329 | 0.005186    | 0.003632 |
| 014 果実                    | 0.000027 | 1.000017 | 0.000790 | 0.000042 | 0.000272 | 0.003038 | 0.000000   | 0.000010 | 0.008830 | 0.006574 | 0.002126        | 0.000000 | 0.000017 | 0.000030    | 0.000080 |
| 012 畜産                    | 0.007654 | 0.002907 | 1.030002 | 0.015025 | 0.020513 | 0.022027 | 0.000000   | 0.000005 | 0.078961 | 0.006216 | 0.022073        | 0.000000 | 0.001897 | 0.000912    | 0.000718 |
| 013 農業サービス                | 0.074194 | 0.050252 | 0.076274 | 0.020270 | 0.001191 | 0.001022 | 0.000000   | 0.000000 | 0.015339 | 0.005835 | 0.023753        | 0.000000 | 0.001271 | 0.000424    | 0.000304 |
| 015 林業                    | 0.000753 | 0.001178 | 0.002896 | 0.000942 | 1.101716 | 0.000889 | 0.000000   | 0.000672 | 0.001392 | 0.003065 | 0.002387        | 0.000000 | 0.000331 | 0.000993    | 0.298373 |
| 017 漁業                    | 0.000157 | 0.001000 | 0.004652 | 0.000246 | 0.001471 | 1.025068 | 0.000000   | 0.000054 | 0.041094 | 0.003458 | 0.012845        | 0.000000 | 0.000059 | 0.000432    | 0.000442 |
| 061 石灰・原油・天然ガス            | 0.030657 | 0.030366 | 0.024104 | 0.017117 | 0.017559 | 0.043342 | 1.000000   | 0.085661 | 0.023743 | 0.018885 | 0.024606        | 0.000000 | 0.004311 | 0.025588    | 0.018262 |
| 062 その他の鉱業                | 0.002067 | 0.001533 | 0.001502 | 0.001108 | 0.000784 | 0.002204 | 0.000000   | 1.002700 | 0.001982 | 0.004429 | 0.001905        | 0.000000 | 0.002886 | 0.001892    | 0.001552 |
| 111 食料品                   | 0.003498 | 0.002117 | 0.109368 | 0.005387 | 0.037705 | 0.032476 | 0.000000   | 0.000437 | 1.228564 | 0.089515 | 0.295306        | 0.000000 | 0.002658 | 0.003837    | 0.010766 |
| 112 飲料                    | 0.000052 | 0.000044 | 0.000633 | 0.000103 | 0.000135 | 0.012244 | 0.000000   | 0.000068 | 0.003229 | 1.059427 | 0.000867        | 0.000000 | 0.000040 | 0.000048    | 0.000073 |
| 113 飼料・有機質肥料(別掲を除く)       | 0.009058 | 0.003998 | 0.306362 | 0.015616 | 0.012280 | 0.028213 | 0.000000   | 0.000030 | 0.025607 | 0.002433 | 1.039010        | 0.000000 | 0.000677 | 0.000325    | 0.002770 |
| 114 たばこ                   | 0.000000 | 0.000000 | 0.000000 | 0.000000 | 0.000000 | 0.000000 | 0.000000   | 0.000000 | 0.000000 | 0.000000 | 0.000000        | 0.000000 | 0.000000 | 0.000000    | 0.000000 |
| 151 繊維工業製品                | 0.002468 | 0.003417 | 0.001521 | 0.002009 | 0.003952 | 0.019224 | 0.000000   | 0.001997 | 0.002231 | 0.001399 | 0.001513        | 0.000000 | 1.348742 | 0.282578    | 0.002118 |
| 152 衣服・その他の繊維製品           | 0.006070 | 0.010409 | 0.003306 | 0.004933 | 0.000778 | 0.006530 | 0.000000   | 0.005397 | 0.003460 | 0.002088 | 0.003042        | 0.000000 | 0.004386 | 1.013613    | 0.002137 |
| 161 木材・木製品                | 0.002469 | 0.003762 | 0.011646 | 0.002635 | 0.015853 | 0.003275 | 0.000000   | 0.002795 | 0.004086 | 0.003428 | 0.008510        | 0.000000 | 0.002480 | 0.003641    | 1.231239 |
| 162 家具・装飾品                | 0.000620 | 0.000554 | 0.000713 | 0.000585 | 0.000308 | 0.001060 | 0.000000   | 0.002384 | 0.001128 | 0.001358 | 0.000780        | 0.000000 | 0.002095 | 0.001796    | 0.000830 |
| 163 ハルブ・紙・板紙・加工紙          | 0.011327 | 0.017704 | 0.008372 | 0.011523 | 0.003918 | 0.029447 | 0.000000   | 0.002840 | 0.011761 | 0.014303 | 0.007431        | 0.000000 | 0.007977 | 0.009414    | 0.015119 |
| 164 紙加工品                  | 0.027920 | 0.045835 | 0.018138 | 0.027008 | 0.008004 | 0.034919 | 0.000000   | 0.001729 | 0.022151 | 0.030620 | 0.014846        | 0.000000 | 0.005596 | 0.006733    | 0.003861 |
| 191 印刷・製版・製本              | 0.002334 | 0.002118 | 0.003515 | 0.002406 | 0.001561 | 0.002537 | 0.000000   | 0.003785 | 0.014135 | 0.006146 | 0.005274        | 0.000000 | 0.003704 | 0.007425    | 0.002821 |
| 201 化学肥料                  | 0.050176 | 0.030712 | 0.009803 | 0.001376 | 0.000781 | 0.000719 | 0.000000   | 0.000000 | 0.002362 | 0.003965 | 0.015370        | 0.000000 | 0.002602 | 0.001080    | 0.000410 |
| 202 無機化学工業製品              | 0.010436 | 0.009409 | 0.005681 | 0.004645 | 0.001240 | 0.003285 | 0.000000   | 0.002173 | 0.008935 | 0.010006 | 0.007982        | 0.000000 | 0.002835 | 0.011013    | 0.003675 |
| 203 有機化学工業製品              | 0.006203 | 0.006974 | 0.003179 | 0.002926 | 0.002144 | 0.003084 | 0.000000   | 0.002384 | 0.004992 | 0.006514 | 0.003811        | 0.000000 | 0.006074 | 0.029900    | 0.005299 |
| 204 有機化学工業製品(石油化学基礎製品を除く) | 0.018730 | 0.020930 | 0.010543 | 0.010466 | 0.006758 | 0.009441 | 0.000000   | 0.007595 | 0.017240 | 0.002609 | 0.012793        | 0.000000 | 0.185306 | 0.081691    | 0.016442 |
| 205 合成樹脂・化学繊維             | 0.004568 | 0.004846 | 0.003088 | 0.002418 | 0.005676 | 0.007845 | 0.000000   | 0.002192 | 0.006453 | 0.009919 | 0.003318        | 0.000000 | 0.261825 | 0.124574    | 0.006594 |
| 207 医薬品                   | 0.002871 | 0.001928 | 0.014625 | 0.037109 | 0.000134 | 0.004775 | 0.000000   | 0.000051 | 0.001928 | 0.000342 | 0.003320        | 0.000000 | 0.001203 | 0.000084    | 0.000668 |
| 208 化学最終製品(医薬品を除く)        | 0.046194 | 0.054520 | 0.013294 | 0.006865 | 0.002403 | 0.006245 | 0.000000   | 0.013552 | 0.010821 | 0.009189 | 0.015703        | 0.000000 | 0.021001 | 0.010708    | 0.029511 |
| 211 石油製品                  | 0.033563 | 0.038221 | 0.026515 | 0.013990 | 0.020650 | 0.062770 | 0.000000   | 1.229904 | 0.023004 | 0.016121 | 0.026244        | 0.000000 | 0.033509 | 0.018853    | 0.018291 |
| 212 石炭製品                  | 0.000998 | 0.000945 | 0.000795 | 0.000785 | 0.000408 | 0.000652 | 0.000000   | 0.001464 | 0.000798 | 0.001227 | 0.000745        | 0.000000 | 0.002351 | 0.001367    | 0.000780 |
| 213 プラスチック製品              | 0.013335 | 0.010582 | 0.012213 | 0.007931 | 0.029120 | 0.020932 | 0.000000   | 0.005072 | 0.032482 | 0.056026 | 0.013365        | 0.000000 | 0.010957 | 0.018686    | 0.017511 |
| 222 ゴム製品                  | 0.004502 | 0.005202 | 0.003425 | 0.007449 | 0.001486 | 0.002402 | 0.000000   | 0.009031 | 0.002273 | 0.001550 | 0.002298        | 0.000000 | 0.002391 | 0.004161    | 0.002083 |
| 221 衣服・革製品・毛皮             | 0.000233 | 0.000212 | 0.000155 | 0.000116 | 0.000077 | 0.000479 | 0.000000   | 0.000405 | 0.000217 | 0.000185 | 0.000191        | 0.000000 | 0.000400 | 0.002709    | 0.000477 |
| 251 ガラス・ガラス製品             | 0.000557 | 0.000452 | 0.000546 | 0.000561 | 0.001245 | 0.000464 | 0.000000   | 0.000073 | 0.001483 | 0.009199 | 0.000617        | 0.000000 | 0.000860 | 0.001222    | 0.000646 |
| 252 セメント・セメント製品           | 0.000102 | 0.000095 | 0.000091 | 0.000054 | 0.000048 | 0.000046 | 0.000000   | 0.000145 | 0.000064 | 0.000059 | 0.000076        | 0.000000 | 0.000141 | 0.000113    | 0.000065 |
| 253 陶磁器                   | 0.000232 | 0.000093 | 0.000144 | 0.000112 | 0.000087 | 0.000083 | 0.000000   | 0.000276 | 0.000110 | 0.000186 | 0.000136        | 0.000000 | 0.000121 | 0.000104    | 0.000118 |
| 259 その他の窯業・土石製品           | 0.004311 | 0.002422 | 0.003969 | 0.002923 | 0.002779 | 0.002626 | 0.000000   | 0.000671 | 0.001437 | 0.001154 | 0.003963        | 0.000000 | 0.001158 | 0.000650    | 0.000780 |
| 261 繊維・絹織                 | 0.002577 | 0.001482 | 0.002242 | 0.001469 | 0.001154 | 0.000582 | 0.000000   | 0.009362 | 0.029498 | 0.015441 | 0.002230        | 0.000000 | 0.002038 | 0.002745    | 0.003495 |
| 262 銅材                    | 0.002865 | 0.001862 | 0.002516 | 0.001619 | 0.001277 | 0.011690 | 0.000000   | 0.010689 | 0.003368 | 0.013543 | 0.002521        | 0.000000 | 0.002285 | 0.003144    | 0.004015 |
| 263 鉄鋼造品(鉄)               | 0.000527 | 0.000265 | 0.000401 | 0.000343 | 0.000251 | 0.016141 | 0.000000   | 0.001163 | 0.000381 | 0.000554 | 0.000347        | 0.000000 | 0.000350 | 0.000314    | 0.000362 |
| 269 その他の鉄鋼製品              | 0.000667 | 0.000397 | 0.000612 | 0.000372 | 0.000283 | 0.002406 | 0.000000   | 0.002417 | 0.000848 | 0.003829 | 0.000618        | 0.000000 | 0.000548 | 0.000773    | 0.000890 |
| 271 非鉄金属製錬・精製             | 0.002035 | 0.001521 | 0.001467 | 0.001186 | 0.000704 | 0.001762 | 0.000000   | 0.002959 | 0.002464 | 0.004532 | 0.001644        | 0.000000 | 0.002745 | 0.002189    | 0.001915 |
| 272 非鉄金属加工製品              | 0.001415 | 0.000844 | 0.001240 | 0.001060 | 0.000710 | 0.001785 | 0.000000   | 0.002860 | 0.002651 | 0.004147 | 0.001342        | 0.000000 | 0.001013 | 0.001246    | 0.001885 |
| 281 建築用・産業用金属製品           | 0.000231 | 0.000212 | 0.000243 | 0.000129 | 0.000109 | 0.000640 | 0.000000   | 0.000375 | 0.000179 | 0.000195 | 0.000145        | 0.000000 | 0.000331 | 0.000417    | 0.000293 |
| 289 その他の金属製品              | 0.004735 | 0.003057 | 0.004849 | 0.002196 | 0.016755 | 0.005211 | 0.000000   | 0.025634 | 0.008224 | 0.055403 | 0.005483        | 0.000000 | 0.002624 | 0.007372    | 0.009455 |
| 291 はん用機械                 | 0.003128 | 0.001511 | 0.002244 | 0.001866 | 0.001465 | 0.002722 | 0.000000   | 0.008526 | 0.001726 | 0.001365 | 0.001762        | 0.000000 | 0.002044 | 0.001478    | 0.001931 |
| 301 生産用機械                 | 0.004127 | 0.001973 | 0.002903 | 0.002387 | 0.001985 | 0.001469 | 0.000000   | 0.009683 | 0.002177 | 0.001803 | 0.002276        | 0.000000 | 0.002601 | 0.001857    | 0.002434 |
| 311 業務用機械                 | 0.001712 | 0.000924 | 0.001416 | 0.004785 | 0.000690 | 0.000598 | 0.000000   | 0.002401 | 0.000933 | 0.000671 | 0.001021        | 0.000000 | 0.001025 | 0.000796    | 0.000903 |
| 321 電子デバイス                | 0.001843 | 0.000905 | 0.001349 | 0.001366 | 0.000853 | 0.000880 | 0.000000   | 0.000000 | 0.000982 | 0.000749 | 0.001039        | 0.000000 | 0.001189 | 0.001202    | 0.001093 |
| 329 その他の電子部品              | 0.003185 | 0.001554 | 0.002339 | 0.002121 | 0.001491 | 0.001235 | 0.000000   | 0.005385 | 0.001737 | 0.001317 | 0.001810        | 0.000000 | 0.002107 | 0.001665    | 0.001889 |
| 331 産業用電気機器               | 0.001456 | 0.000985 | 0.001079 | 0.000857 | 0.000674 | 0.001789 | 0.000000   | 0.002530 | 0.000799 | 0.000558 | 0.000814        | 0.000000 | 0.000923 | 0.000653    | 0.000859 |
| 332 民生用電気機器               | 0.000386 | 0.000184 | 0.000275 | 0.000224 | 0.000180 | 0.000128 | 0.000000   | 0.000649 | 0.000198 | 0.000150 | 0.000215        | 0.000000 | 0.000246 | 0.000173    | 0.000224 |
| 333 電子応用装置・電気計測器          | 0.000103 | 0.000050 | 0.000075 | 0.000067 | 0.000049 | 0.000145 | 0.000000   | 0.000181 | 0.000059 | 0.000041 | 0.000061        | 0.000000 | 0.000066 | 0.000047    | 0.000061 |
| 339 その他の電気機器              | 0.000401 | 0.000212 | 0.000377 | 0.000262 | 0.000194 | 0.000812 | 0.000000   | 0.000692 | 0.000268 | 0.000191 | 0.000267        | 0.000000 | 0.000276 |             |          |



|     | 162<br>家具・装備品 | 163<br>パルプ・紙・板紙・加工紙 | 164<br>紙加工品 | 191<br>印刷・製版・製本 | 201<br>化学肥料 | 202<br>無機化学工業製品 | 203<br>石油化学系基礎製品 | 204<br>有機化学工業製品（石油化学系基礎製品を除外。） | 205<br>合成樹脂・化学繊維 | 207<br>医薬品 | 208<br>化学最終製品（医薬品を除く。） | 211<br>石油製品 | 212<br>石炭製品 | 221<br>プラスチック製品 | 222<br>ゴム製品 | 231<br>なめし革・革製品・毛皮 | 251<br>ガラス・ガラス製品 |
|-----|---------------|---------------------|-------------|-----------------|-------------|-----------------|------------------|--------------------------------|------------------|------------|------------------------|-------------|-------------|-----------------|-------------|--------------------|------------------|
| 011 | 0.000839      | 0.002850            | 0.000957    | 0.000479        | 0.000160    | 0.000277        | 0.000000         | 0.000816                       | 0.01447          | 0.004988   | 0.002311               | 0.000009    | 0.000070    | 0.000450        | 0.022689    | 0.008739           | 0.000263         |
| 014 | 0.000018      | 0.000071            | 0.000024    | 0.000013        | 0.000005    | 0.000016        | 0.000000         | 0.000038                       | 0.000048         | 0.000087   | 0.000105               | 0.000000    | 0.000002    | 0.000009        | 0.000008    | 0.000312           | 0.000006         |
| 012 | 0.000159      | 0.000629            | 0.000209    | 0.000109        | 0.000022    | 0.000074        | 0.000000         | 0.000032                       | 0.000159         | 0.000001   | 0.000023               | 0.000001    | 0.000015    | 0.000009        | 0.000026    | 0.011669           | 0.000045         |
| 013 | 0.000070      | 0.000244            | 0.000082    | 0.000041        | 0.000013    | 0.000025        | 0.000000         | 0.000079                       | 0.000113         | 0.000407   | 0.000225               | 0.000001    | 0.000006    | 0.000037        | 0.001621    | 0.001337           | 0.000022         |
| 015 | 0.037681      | 0.049056            | 0.014130    | 0.006194        | 0.003346    | 0.008117        | 0.000000         | 0.003304                       | 0.000785         | 0.000555   | 0.001216               | 0.000024    | 0.000112    | 0.000717        | 0.002329    | 0.002893           | 0.002859         |
| 017 | 0.000197      | 0.003366            | 0.001030    | 0.000732        | 0.000073    | 0.000018        | 0.000056         | 0.000000                       | 0.000093         | 0.000549   | 0.000561               | 0.000001    | 0.000012    | 0.000049        | 0.001873    | 0.000069           | 0.000068         |
| 061 | 0.020365      | 0.081520            | 0.031908    | 0.024455        | 0.153929    | 0.066845        | 0.000000         | 0.044533                       | 0.047385         | 0.015522   | 0.027962               | 0.016944    | 0.065010    | 0.028347        | 0.023944    | 0.016605           | 0.035244         |
| 062 | 0.013916      | 0.007930            | 0.002803    | 0.001868        | 0.011606    | 0.082374        | 0.000000         | 0.006213                       | 0.003741         | 0.004436   | 0.011996               | -0.001719   | 0.028166    | 0.003620        | 0.006059    | 0.001778           | 0.017935         |
| 111 | 0.001988      | 0.009429            | 0.003005    | 0.001600        | 0.000260    | 0.001046        | 0.000000         | 0.004932                       | 0.002120         | 0.011521   | 0.014178               | 0.000015    | 0.000159    | 0.000913        | 0.000905    | 0.043214           | 0.000507         |
| 112 | 0.000037      | 0.000065            | 0.000038    | 0.000029        | 0.000024    | 0.000032        | 0.000000         | 0.000044                       | 0.000039         | 0.000085   | 0.000076               | 0.000008    | 0.000016    | 0.000031        | 0.000034    | 0.000152           | 0.000041         |
| 113 | 0.000387      | 0.000643            | 0.000195    | 0.000092        | 0.000012    | 0.000033        | 0.000000         | 0.000109                       | 0.000066         | 0.000291   | 0.000315               | 0.000001    | 0.000006    | 0.000031        | 0.000227    | 0.003589           | 0.000042         |
| 114 | 0.000000      | 0.000000            | 0.000000    | 0.000000        | 0.000000    | 0.000000        | 0.000000         | 0.000000                       | 0.000000         | 0.000000   | 0.000000               | 0.000000    | 0.000000    | 0.000000        | 0.000000    | 0.000000           | 0.000000         |
| 151 | 0.011268      | 0.005122            | 0.006625    | 0.001650        | 0.001521    | 0.010146        | 0.000000         | 0.000618                       | 0.009756         | 0.000907   | 0.001285               | 0.000066    | 0.000423    | 0.003456        | 0.018517    | 0.025127           | 0.004042         |
| 152 | 0.003057      | 0.003819            | 0.002736    | 0.001307        | 0.004493    | 0.002316        | 0.000000         | 0.001426                       | 0.001591         | 0.001725   | 0.001984               | 0.000088    | 0.000724    | 0.001393        | 0.003202    | 0.002723           | 0.004833         |
| 161 | 0.159910      | 0.204149            | 0.058806    | 0.025686        | 0.001339    | 0.002217        | 0.000000         | 0.001198                       | 0.003179         | 0.026260   | 0.003026               | 0.000102    | 0.000454    | 0.002970        | 0.002142    | 0.006463           | 0.012011         |
| 162 | 0.026000      | 0.002562            | 0.001923    | 0.001155        | 0.002513    | 0.002238        | 0.000000         | 0.001385                       | 0.004210         | 0.002214   | 0.001624               | 0.000082    | 0.000448    | 0.001957        | 0.002042    | 0.001260           | 0.002126         |
| 163 | 0.023228      | 1.287371            | 0.358361    | 0.158663        | 0.003476    | 0.050909        | 0.000000         | 0.002052                       | 0.014934         | 0.011944   | 0.010979               | 0.002005    | 0.000817    | 0.015100        | 0.008240    | 0.008110           | 0.022288         |
| 164 | 0.011292      | 0.004248            | 0.007120    | 0.002798        | 0.004669    | 0.003053        | 0.000000         | 0.002524                       | 0.007123         | 0.018652   | 0.011556               | 0.000131    | 0.000607    | 0.005041        | 0.003156    | 0.011482           | 0.013308         |
| 191 | 0.006065      | 0.003245            | 0.010044    | 0.014749        | 0.002281    | 0.002994        | 0.000000         | 0.001902                       | 0.004617         | 0.006851   | 0.009308               | 0.000247    | 0.010127    | 0.003152        | 0.003208    | 0.003341           | 0.008030         |
| 201 | 0.000256      | 0.000820            | 0.000422    | 0.000342        | 0.146258    | 0.010407        | 0.000000         | 0.001620                       | 0.005383         | 0.005498   | 0.000008               | -0.020606   | 0.001820    | 0.002750        | 0.000749    | 0.000617           | 0.000000         |
| 202 | 0.005377      | 0.028193            | 0.010674    | 0.006718        | 0.102991    | 1.186947        | 0.000000         | 0.052011                       | 0.034285         | 0.035195   | 0.088225               | 0.000112    | 0.001012    | 0.017046        | 0.035547    | 0.005592           | 0.041310         |
| 203 | 0.007166      | 0.014930            | 0.009203    | 0.008033        | 0.006020    | 0.027214        | 1.000000         | 0.373716                       | 0.233382         | 0.003031   | 0.111766               | 0.000109    | 0.001672    | 0.066145        | 0.045774    | 0.010606           | 0.010225         |
| 204 | 0.022347      | 0.055889            | 0.032042    | 0.025694        | 0.020011    | 0.722099        | 0.000000         | 1.576543                       | 0.580700         | 0.119772   | 0.324733               | 0.003322    | 0.005677    | 0.205075        | 0.183219    | 0.033587           | 0.033039         |
| 205 | 0.012707      | 0.010018            | 0.010692    | 0.011758        | 0.003460    | 0.004142        | 0.000000         | 0.001684                       | 0.145314         | 0.003769   | 0.035038               | 0.000098    | 0.000553    | 0.210446        | 0.016255    | 0.023117           | 0.008289         |
| 207 | 0.000035      | 0.000070            | 0.000039    | 0.000033        | 0.000050    | 0.000051        | 0.000000         | 0.000035                       | 0.000047         | 0.007214   | 0.000409               | 0.000008    | 0.000016    | 0.000026        | 0.000089    | 0.000219           | 0.000037         |
| 208 | 0.027327      | 0.016072            | 0.021606    | 0.031782        | 0.006788    | 0.018219        | 0.000000         | 0.011078                       | 0.013708         | 0.013480   | 1.107351               | 0.000745    | 0.008499    | 0.009982        | 0.013222    | 0.005252           | 0.005975         |
| 211 | 0.015797      | 0.030211            | 0.016635    | 0.013029        | 0.068995    | 0.045838        | 0.000000         | 0.031105                       | 0.024025         | 0.011902   | 0.021060               | 1.060027    | 0.116768    | 0.013836        | 0.016088    | 0.015732           | 0.045058         |
| 212 | 0.003976      | 0.004084            | 0.001520    | 0.001132        | 0.000250    | 0.004641        | 0.000000         | 0.007186                       | 0.003815         | 0.001144   | 0.002557               | 0.000179    | 0.003173    | 0.002971        | 0.003797    | 0.000793           | 0.001730         |
| 221 | 0.044054      | 0.012775            | 0.027140    | 0.071443        | 0.015601    | 0.017060        | 0.000000         | 0.006409                       | 0.009481         | 0.043028   | 0.024400               | 0.000288    | 0.001223    | 1.307447        | 0.068919    | 0.058252           | 0.031018         |
| 222 | 0.002683      | 0.002269            | 0.001953    | 0.001581        | 0.003590    | 0.003178        | 0.000000         | 0.003470                       | 0.002302         | 0.002522   | 0.002172               | 0.000205    | 0.001349    | 0.002695        | 0.149842    | 0.075864           | 0.002440         |
| 231 | 0.001364      | 0.000323            | 0.000233    | 0.000186        | 0.000497    | 0.000000        | 0.000122         | 0.000166                       | 0.000061         | 0.000122   | 0.000564               | 0.000009    | 0.000319    | 0.000417        | 1.225905    | 0.000453           | 0.000000         |
| 251 | 0.012006      | 0.000520            | 0.000373    | 0.000489        | 0.000466    | 0.002744        | 0.000000         | 0.001138                       | 0.000623         | 0.008393   | 0.004876               | 0.000029    | 0.000144    | 0.004428        | 0.001457    | 0.000608           | 1.037236         |
| 252 | 0.000505      | 0.000235            | 0.000131    | 0.000079        | 0.000053    | 0.000188        | 0.000000         | 0.000105                       | 0.000182         | 0.000065   | 0.000188               | 0.000006    | 0.000125    | 0.000138        | 0.000082    | 0.000052           | 0.000124         |
| 253 | 0.001367      | 0.000132            | 0.000076    | 0.000107        | 0.000113    | 0.000379        | 0.000000         | 0.000138                       | 0.000109         | 0.000083   | 0.000173               | 0.000015    | 0.000058    | 0.000172        | 0.010177    | 0.000084           | 0.000112         |
| 259 | 0.002442      | 0.003453            | 0.001550    | 0.000693        | 0.006510    | 0.028419        | 0.000000         | 0.002215                       | 0.001603         | 0.002358   | 0.003798               | 0.000031    | 0.003624    | 0.001098        | 0.001754    | 0.001744           | 0.016573         |
| 261 | 0.060240      | 0.029555            | 0.001653    | 0.001366        | 0.001703    | 0.006959        | 0.000000         | 0.002915                       | 0.002191         | 0.003638   | 0.004955               | 0.000302    | 0.012779    | 0.005212        | 0.014271    | 0.003916           | 0.004392         |
| 262 | 0.070248      | 0.003364            | 0.001884    | 0.001548        | 0.001898    | 0.007841        | 0.000000         | 0.003291                       | 0.002476         | 0.004216   | 0.005745               | 0.000341    | 0.001446    | 0.005987        | 0.016701    | 0.004545           | 0.005007         |
| 263 | 0.001512      | 0.000391            | 0.000214    | 0.000197        | 0.000288    | 0.000654        | 0.000000         | 0.000450                       | 0.000333         | 0.000291   | 0.000377               | 0.000048    | 0.000203    | 0.000476        | 0.000508    | 0.000292           | 0.000559         |
| 269 | 0.037127      | 0.000857            | 0.000483    | 0.000371        | 0.000530    | 0.002470        | 0.000000         | 0.000876                       | 0.000642         | 0.001176   | 0.001617               | 0.000086    | 0.000349    | 0.000816        | 0.002366    | 0.001054           | 0.001303         |
| 271 | 0.011929      | 0.002851            | 0.001618    | 0.001175        | 0.006025    | 0.062385        | 0.000000         | 0.006781                       | 0.003701         | 0.003795   | 0.013286               | 0.000123    | 0.000591    | 0.004374        | 0.002642    | 0.010463           | 0.000000         |
| 272 | 0.014409      | 0.001345            | 0.001153    | 0.002974        | 0.000899    | 0.003293        | 0.000000         | 0.001271                       | 0.000990         | 0.002083   | 0.003582               | 0.000121    | 0.000505    | 0.003356        | 0.003385    | 0.001913           | 0.002332         |
| 281 | 0.001550      | 0.000651            | 0.000306    | 0.000195        | 0.000116    | 0.000399        | 0.000000         | 0.000285                       | 0.000418         | 0.000163   | 0.000166               | 0.000192    | 0.000192    | 0.000192        | 0.000192    | 0.000192           | 0.000192         |
| 289 | 0.059136      | 0.007474            | 0.004078    | 0.002936        | 0.003404    | 0.024057        | 0.000000         | 0.002545                       | 0.005495         | 0.014412   | 0.020168               | 0.000792    | 0.002770    | 0.005597        | 0.031629    | 0.013756           | 0.013756         |
| 291 | 0.008774      | 0.002159            | 0.001150    | 0.001086        | 0.001715    | 0.003369        | 0.000000         | 0.002584                       | 0.001882         | 0.001293   | 0.001675               | 0.000247    | 0.001115    | 0.002694        | 0.001986    | 0.001171           | 0.002021         |
| 301 | 0.002451      | 0.002652            | 0.001475    | 0.001524        | 0.002176    | 0.004215        | 0.000000         | 0.003299                       | 0.002272         | 0.001659   | 0.001983               | 0.000311    | 0.001390    | 0.002781        | 0.002141    | 0.001622           | 0.002944         |
| 311 | 0.000684      | 0.001041            | 0.000629    | 0.000589        | 0.000758    | 0.001430        | 0.000000         | 0.001135                       | 0.000870         | 0.000606   | 0.000768               | 0.000118    | 0.000474    | 0.000885        | 0.000917    | 0.000659           | 0.000849         |
| 321 | 0.000952      | 0.001206            | 0.000659    | 0.000691        | 0.000943    | 0.001757        | 0.000000         | 0.001461                       | 0.001060         | 0.000719   | 0.000872               | 0.000141    | 0.000579    | 0.001047        | 0.001119    | 0.000932           | 0.010143         |
| 329 | 0.001453      | 0.002118            | 0.001180    | 0.002014        | 0.001670    | 0.003092        | 0.000000         | 0.002539                       | 0.001863         | 0.001338   | 0.001568               | 0.000248    | 0.000988    | 0.001802        | 0.001958    | 0.001288           | 0.001815         |
| 331 | 0.000846      | 0.000943            | 0.000502    | 0.000476        | 0.000745    | 0.001392        | 0.000000         | 0.001167                       | 0.000844         | 0.000535   | 0.000673               | 0.000114    | 0.000684    | 0.000885        | 0.000976    | 0.000513           | 0.000857         |
| 332 | 0.000144      | 0.000248            | 0.000134    | 0.000127        | 0.000202    | 0.000367        | 0.000000         | 0.000309                       | 0.000222         | 0.000148   | 0.000179               | 0.000030    | 0.000120    | 0.000214        | 0.000234    | 0.000136           | 0.000200         |
| 333 | 0.000048      | 0.000067            | 0.000036    | 0.000035        | 0.000054    | 0.000099        | 0.000000         | 0.000082                       | 0.000060         | 0.000039   | 0.000049               | 0.000009    | 0.000034    | 0.000068        | 0.000063    | 0.000037           | 0.000062         |
| 339 | 0.000700      | 0.000292            | 0.000169    | 0.000177        | 0.000216    | 0.000424        | 0.000000         | 0.000317                       | 0                |            |                        |             |             |                 |             |                    |                  |

|                                      | 252      | 253            | 259      | 261       | 262        | 263          | 269          | 271           | 272          | 281                 | 289          | 291       | 301      | 321      |          |
|--------------------------------------|----------|----------------|----------|-----------|------------|--------------|--------------|---------------|--------------|---------------------|--------------|-----------|----------|----------|----------|
| セメント・セ<br>メント製品                      | 陶磁器      | その他の窯<br>業・土製品 | 鉄鉄・粗鋼    | 鋼材        | 鋳造品<br>(鉄) | その他の鉄鋼<br>製品 | 非鉄金属加<br>工製品 | 非鉄金属製<br>練・精製 | 非鉄金属加<br>工製品 | 建設用・建<br>設用金属製<br>品 | その他の金属<br>製品 | はん用機械     | 生産用機械    | 業務用機械    | 電子デバイス   |
| 011 糖菓菓業                             | 0.000165 | 0.000483       | 0.000936 | 0.000145  | 0.000129   | 0.000141     | 0.000095     | 0.000188      | 0.000212     | 0.000180            | 0.000116     | 0.000334  | 0.000617 | 0.000420 | 0.000323 |
| 014 果実                               | 0.000005 | 0.000017       | 0.000016 | 0.000004  | 0.000004   | 0.000004     | 0.000003     | 0.000006      | 0.000005     | 0.000005            | 0.000004     | 0.000004  | 0.000005 | 0.000007 | 0.000006 |
| 012 畜産                               | 0.000021 | 0.000144       | 0.000141 | 0.000022  | 0.000017   | 0.000022     | 0.000012     | 0.000032      | 0.000030     | 0.000026            | 0.000018     | 0.000016  | 0.000023 | 0.000059 | 0.000037 |
| 013 農業サービス                           | 0.000014 | 0.000045       | 0.000076 | 0.000012  | 0.000011   | 0.000012     | 0.000008     | 0.000016      | 0.000017     | 0.000015            | 0.000010     | 0.000025  | 0.000046 | 0.000034 | 0.000026 |
| 016 林業                               | 0.000328 | 0.000226       | 0.001020 | 0.000288  | 0.000279   | 0.000380     | 0.000237     | 0.000394      | 0.001139     | 0.000615            | 0.000495     | 0.000311  | 0.000325 | 0.000686 | 0.000444 |
| 017 漁業                               | 0.000027 | 0.000139       | 0.000105 | 0.000020  | 0.000029   | 0.000045     | 0.000021     | 0.000028      | 0.000039     | 0.000024            | 0.000021     | 0.000030  | 0.000034 | 0.000073 | 0.000039 |
| 061 石炭・原油・天然ガス                       | 0.051788 | 0.073039       | 0.046839 | 0.091316  | 0.047800   | 0.064200     | 0.047612     | 0.054916      | 0.043114     | 0.034281            | 0.031712     | 0.021138  | 0.018953 | 0.017961 | 0.024593 |
| 062 その他の鉱業                           | 0.089275 | 0.070611       | 0.057973 | 0.239908  | 0.146886   | 0.058923     | 0.082275     | 0.434332      | 0.227071     | 0.056111            | 0.044108     | 0.026583  | 0.021501 | 0.023690 | 0.018444 |
| 111 食料品                              | 0.000207 | 0.001939       | 0.001982 | 0.000176  | 0.000144   | 0.000205     | 0.000106     | 0.000236      | 0.000266     | 0.000248            | 0.000191     | 0.000149  | 0.000187 | 0.000188 | 0.000343 |
| 112 飲料                               | 0.000042 | 0.000036       | 0.000042 | 0.000032  | 0.000028   | 0.000045     | 0.000038     | 0.000045      | 0.000051     | 0.000030            | 0.000030     | 0.000040  | 0.000037 | 0.000028 | 0.000025 |
| 113 飼料・有機質肥料（別掲を除く。）                 | 0.000011 | 0.000120       | 0.000069 | 0.000011  | 0.000009   | 0.000012     | 0.000007     | 0.000016      | 0.000021     | 0.000015            | 0.000011     | 0.000011  | 0.000015 | 0.000031 | 0.000021 |
| 114 たばこ                              | 0.000000 | 0.000000       | 0.000000 | 0.000000  | 0.000000   | 0.000000     | 0.000000     | 0.000000      | 0.000000     | 0.000000            | 0.000000     | 0.000000  | 0.000000 | 0.000000 | 0.000000 |
| 151 繊維工業製品                           | 0.000862 | 0.002138       | 0.003259 | 0.000767  | 0.000660   | 0.000806     | 0.000633     | 0.001174      | 0.001877     | 0.001035            | 0.001091     | 0.001055  | 0.001573 | 0.001762 | 0.004414 |
| 152 衣服・その他の繊維製品                      | 0.001940 | 0.005328       | 0.002844 | 0.001741  | 0.001527   | 0.001878     | 0.001500     | 0.002838      | 0.002729     | 0.002021            | 0.001801     | 0.001879  | 0.001735 | 0.002930 | 0.004325 |
| 161 木材・木製品                           | 0.001362 | 0.003348       | 0.004260 | 0.001196  | 0.001123   | 0.001586     | 0.000886     | 0.001641      | 0.004364     | 0.002571            | 0.002071     | 0.001299  | 0.001350 | 0.003587 | 0.002676 |
| 162 家具・装飾品                           | 0.001322 | 0.006314       | 0.001947 | 0.001005  | 0.000898   | 0.001454     | 0.000699     | 0.001336      | 0.001479     | 0.000981            | 0.000821     | 0.000942  | 0.001003 | 0.001222 | 0.002264 |
| 163 ハルブ・紙・板紙・加工紙                     | 0.002592 | 0.029009       | 0.008643 | 0.001431  | 0.001333   | 0.001540     | 0.001730     | 0.001964      | 0.003774     | 0.002029            | 0.002885     | 0.002780  | 0.002723 | 0.004546 | 0.007572 |
| 164 紙加工品                             | 0.003562 | 0.022923       | 0.004997 | 0.000873  | 0.000764   | 0.000848     | 0.001382     | 0.001216      | 0.001758     | 0.001278            | 0.002715     | 0.001780  | 0.001667 | 0.003314 | 0.003583 |
| 191 印刷・製版・製本                         | 0.001849 | 0.005016       | 0.002121 | 0.001760  | 0.001586   | 0.002700     | 0.001600     | 0.002615      | 0.003514     | 0.002291            | 0.002533     | 0.003226  | 0.003706 | 0.005319 | 0.010931 |
| 201 化学肥料                             | 0.000073 | 0.000287       | 0.000662 | -0.002048 | -0.000990  | -0.000419    | -0.000542    | 0.000169      | 0.000218     | -0.000137           | -0.000114    | -0.000023 | 0.000041 | 0.000263 | 0.000399 |
| 202 無機化学工業製品                         | 0.002487 | 0.022159       | 0.006598 | 0.008988  | 0.007963   | 0.004373     | 0.004765     | 0.006444      | 0.009570     | 0.003732            | 0.003026     | 0.003568  | 0.005977 | 0.004125 | 0.017671 |
| 203 有機化学工業製品                         | 0.001560 | 0.002710       | 0.017809 | 0.001332  | 0.001080   | 0.001264     | 0.000731     | 0.001546      | 0.003950     | 0.002005            | 0.001586     | 0.001769  | 0.002567 | 0.006544 | 0.008528 |
| 204 有機化学工業製品（石油化学<br>学基礎製品・合成樹脂を除く。） | 0.005099 | 0.009134       | 0.066136 | 0.004366  | 0.003491   | 0.004049     | 0.002355     | 0.005091      | 0.012959     | 0.006285            | 0.004987     | 0.006009  | 0.008919 | 0.020363 | 0.029754 |
| 205 合成樹脂・化学繊維                        | 0.001402 | 0.002871       | 0.016770 | 0.001011  | 0.000943   | 0.001210     | 0.000760     | 0.001478      | 0.007836     | 0.001887            | 0.001749     | 0.002229  | 0.003054 | 0.009196 | 0.013473 |
| 207 医薬品                              | 0.000046 | 0.000029       | 0.000051 | 0.000029  | 0.000024   | 0.000038     | 0.000027     | 0.000038      | 0.000043     | 0.000024            | 0.000024     | 0.000029  | 0.000027 | 0.000042 | 0.000024 |
| 208 化学最終製品（医薬品を除く。）                  | 0.007443 | 0.004264       | 0.014639 | 0.004632  | 0.003804   | 0.005116     | 0.002449     | 0.006392      | 0.006363     | 0.009931            | 0.008047     | 0.004150  | 0.005566 | 0.031918 | 0.005888 |
| 211 石油製品                             | 0.037469 | 0.062433       | 0.034094 | 0.046388  | 0.034701   | 0.024052     | 0.024448     | 0.062888      | 0.041328     | 0.021791            | 0.019314     | 0.013669  | 0.012428 | 0.015242 | 0.014464 |
| 212 煤製品                              | 0.002842 | 0.001851       | 0.010441 | 0.007870  | 0.007089   | 0.003095     | 0.002195     | 0.003088      | 0.002529     | 0.001622            | 0.001204     | 0.001789  | 0.001798 | 0.002817 | 0.001985 |
| 221 プラスチック製品                         | 0.003520 | 0.007530       | 0.006560 | 0.002320  | 0.002138   | 0.002572     | 0.001820     | 0.003701      | 0.001847     | 0.005160            | 0.004214     | 0.007994  | 0.012382 | 0.013413 | 0.008213 |
| 222 ゴム製品                             | 0.004309 | 0.003381       | 0.003082 | 0.003770  | 0.003258   | 0.002840     | 0.002235     | 0.004804      | 0.003716     | 0.004674            | 0.002212     | 0.012690  | 0.025081 | 0.011642 | 0.007708 |
| 223 天然皮革・革製品・毛皮                      | 0.000612 | 0.001718       | 0.000489 | 0.001064  | 0.000708   | 0.000762     | 0.000488     | 0.001809      | 0.001075     | 0.000833            | 0.000326     | 0.000286  | 0.000458 | 0.001819 | 0.000723 |
| 251 ガラス・ガラス製品                        | 0.000333 | 0.000470       | 0.002156 | 0.000285  | 0.000248   | 0.000271     | 0.000182     | 0.000355      | 0.000823     | 0.000774            | 0.000825     | 0.001126  | 0.000668 | 0.004305 | 0.008750 |
| 252 セメント・セメント製品                      | 1.106210 | 0.000633       | 0.001133 | 0.000183  | 0.000165   | 0.000262     | 0.000029     | 0.000137      | 0.000145     | 0.000145            | 0.000205     | 0.000090  | 0.000092 | 0.000095 | 0.000115 |
| 253 陶磁器                              | 0.000184 | 0.009188       | 0.000119 | 0.000125  | 0.000104   | 0.000104     | 0.000083     | 0.000165      | 0.000162     | 0.000106            | 0.000103     | 0.000580  | 0.000493 | 0.002842 | 0.011774 |
| 259 鉄鋼・粗鋼                            | 0.029574 | 0.009045       | 0.008404 | 0.015494  | 0.009831   | 0.016912     | 0.005564     | 0.010616      | 0.007770     | 0.007414            | 0.005245     | 0.005621  | 0.006472 | 0.004302 | 0.013589 |
| 261 鉄鋼・粗鋼                            | 0.029574 | 0.009045       | 0.008404 | 0.015494  | 0.009831   | 0.016912     | 0.005564     | 0.010616      | 0.007770     | 0.007414            | 0.005245     | 0.005621  | 0.006472 | 0.004302 | 0.013589 |
| 262 鋼材                               | 0.024345 | 0.009676       | 0.009601 | 0.003726  | 1.215974   | 1.05996      | 0.673394     | 0.005829      | 0.007109     | 0.324822            | 0.238418     | 0.129500  | 0.115160 | 0.036334 | 0.012682 |
| 263 鋳造品(鉄)                           | 0.000609 | 0.002855       | 0.000880 | 0.000460  | 0.000367   | 1.005552     | 0.000275     | 0.000646      | 0.000538     | 0.018561            | 0.006718     | 0.037053  | 0.032546 | 0.012070 | 0.009010 |
| 269 その他の鉄鋼製品                         | 0.000375 | 0.003377       | 0.003134 | 0.000950  | 0.000692   | 0.001666     | 0.001484     | 0.001282      | 0.001599     | 0.064743            | 0.068705     | 0.030736  | 0.020666 | 0.006124 | 0.003309 |
| 271 非鉄金属製練・精製                        | 0.001986 | 0.036191       | 0.014446 | 0.010011  | 0.016429   | 0.009050     | 1.175781     | 0.009549      | 0.039361     | 0.043943            | 0.020619     | 0.017493  | 0.048304 | 0.003156 |          |
| 272 非鉄金属加工製品                         | 0.001568 | 0.002342       | 0.004259 | 0.001190  | 0.001852   | 0.001408     | 0.001202     | 0.002409      | 0.004119     | 0.048604            | 0.023664     | 0.039692  | 0.022524 | 0.063813 | 0.027122 |
| 273 建設用・建設用金属製品                      | 0.000475 | 0.002662       | 0.001423 | 0.003930  | 0.000365   | 0.000404     | 0.002390     | 0.003327      | 0.000344     | 0.019935            | 0.013737     | 0.004111  | 0.009262 | 0.000729 | 0.002729 |
| 289 はん用機械                            | 0.012140 | 0.032732       | 0.013168 | 0.007495  | 0.013178   | 0.012169     | 0.003483     | 0.012615      | 0.010028     | 0.048304            | 0.046210     | 0.047400  | 0.041566 | 0.032267 | 0.024130 |
| 291 生産用機械                            | 0.002946 | 0.008288       | 0.003653 | 0.003036  | 0.002356   | 0.003562     | 0.001637     | 0.004412      | 0.003386     | 0.003469            | 0.002530     | 0.017885  | 0.051154 | 0.045879 | 0.005587 |
| 301 業務用機械                            | 0.003914 | 0.007458       | 0.004770 | 0.003606  | 0.002834   | 0.003864     | 0.002321     | 0.005151      | 0.004265     | 0.002556            | 0.002968     | 0.008819  | 1.182247 | 0.016856 | 0.008923 |
| 311 業務用機械                            | 0.001075 | 0.000937       | 0.000974 | 0.001027  | 0.000857   | 0.000794     | 0.000697     | 0.001370      | 0.001241     | 0.000876            | 0.000718     | 0.002990  | 0.006818 | 1.044588 | 0.001376 |
| 321 電子デバイス                           | 0.001356 | 0.001212       | 0.001236 | 0.001320  | 0.001109   | 0.001026     | 0.000816     | 0.001763      | 0.001560     | 0.001107            | 0.000960     | 0.005449  | 0.007117 | 0.079675 | 1.230066 |
| 329 その他の電子部品                         | 0.002361 | 0.002049       | 0.002119 | 0.002282  | 0.001897   | 0.001732     | 0.001415     | 0.003038      | 0.002915     | 0.001850            | 0.001623     | 0.010213  | 0.008200 | 0.044584 | 1.705222 |
| 331 産業用電気機器                          | 0.001085 | 0.001072       | 0.000986 | 0.001066  | 0.000879   | 0.000828     | 0.000638     | 0.001420      | 0.001240     | 0.001726            | 0.000701     | 0.002049  | 0.017580 | 0.008231 | 0.001360 |
| 332 民生用電気機器                          | 0.000282 | 0.000227       | 0.000247 | 0.000275  | 0.000228   | 0.000204     | 0.000167     | 0.000366      | 0.000317     | 0.000211            | 0.000177     | 0.000195  | 0.000157 | 0.000165 | 0.000241 |
| 333 電子応用装置・電気計測器                     | 0.000079 | 0.000077       | 0.000073 | 0.000076  | 0.000063   | 0.000061     | 0.000047     | 0.000102      | 0.000088     | 0.000061            | 0.000051     | 0.001182  | 0.002402 | 0.002039 | 0.000308 |
| 339 その他の電気機器                         | 0.000010 | 0.000014       | 0.000036 | 0.000030  | 0.000025   | 0.000021     | 0.000197     | 0.000398      | 0.000364     | 0.000256            | 0.000352     | 0.001490  | 0.001679 | 0.007021 | 0.027577 |
| 341 通信・映像・音響機器                       | 0.000077 | 0.000075       | 0.000087 | 0.000067  | 0.000053   | 0.000059     | 0.000053     | 0.000090      | 0.000088     | 0.000118            | 0.000061     | 0.000662  | 0.000176 | 0.000101 | 0.000124 |
| 342 電子計算機・同附属装置                      | 0.000123 | 0.000093       | 0.000107 | 0.000123  | 0.000098   | 0.000087     | 0.000079     | 0.000176      | 0.000145     | 0.000087            | 0.000081     | 0.000093  | 0.000023 | 0.000078 | 0.000120 |
| 351 自動車                              | 0.000456 | 0.000362       | 0.000398 | 0.000446  | 0.000369   | 0.000331     | 0.000267     | 0.000592      | 0.000511     | 0.000339            | 0.000285     | 0.000313  | 0.000251 | 0.000262 | 0.000385 |
| 352 自動車部品・同附属品                       | 0.001043 | 0.000958       | 0.000917 | 0.001038  | 0.000958   | 0.000925     | 0.000768     | 0.001483      | 0.000995     | 0.000991            | 0.000433     | 0.000414  | 0.000428 | 0.000428 | 0.000428 |
|                                      |          |                |          |           |            |              |              |               |              |                     |              |           |          |          |          |

|     | 329      | 331      | 332      | 333          | 339      | 341        | 342        | 351      | 353        | 354       | 359          | 391        | 392         | 411      | 412      | 413      | 419      |
|-----|----------|----------|----------|--------------|----------|------------|------------|----------|------------|-----------|--------------|------------|-------------|----------|----------|----------|----------|
|     | その他の電子部品 | 産業用電気機器  | 民生用電気機器  | 電子応用装置・電気計測器 | その他の電気機械 | 通信・映像・音響機器 | 電子計算機・同附装置 | 自動車      | 自動車部品・同附部品 | 船舶・同修理    | その他の輸送機械・同修理 | その他の製造工業製品 | 再生资源回収・加工処理 | 建築       | 建設・補修    | 公共事業     | その他の土木建設 |
| 011 | 0.000276 | 0.000414 | 0.000445 | 0.000257     | 0.000270 | 0.000405   | 0.000273   | 0.000774 | 0.000702   | 0.000416  | 0.000334     | 0.006997   | 0.000227    | 0.001012 | 0.000311 | 0.002226 | 0.001539 |
| 014 | 0.000008 | 0.000006 | 0.000007 | 0.000005     | 0.000006 | 0.000008   | 0.000005   | 0.000005 | 0.000005   | 0.000006  | 0.000005     | 0.000043   | 0.000006    | 0.000010 | 0.000007 | 0.000004 | 0.000005 |
| 012 | 0.000047 | 0.000033 | 0.000042 | 0.000032     | 0.000034 | 0.000041   | 0.000032   | 0.000039 | 0.000036   | 0.000037  | 0.000025     | 0.000558   | 0.000014    | 0.000079 | 0.000046 | 0.000035 | 0.000032 |
| 013 | 0.000024 | 0.000033 | 0.000036 | 0.000021     | 0.000022 | 0.000034   | 0.000022   | 0.000058 | 0.000053   | 0.000033  | 0.000026     | 0.000534   | 0.000017    | 0.000077 | 0.000026 | 0.000160 | 0.000111 |
| 015 | 0.001386 | 0.000828 | 0.000732 | 0.000606     | 0.000734 | 0.000758   | 0.000788   | 0.000787 | 0.000546   | 0.001598  | 0.000791     | 0.011124   | 0.000283    | 0.021333 | 0.006424 | 0.001032 | 0.001814 |
| 017 | 0.000083 | 0.000044 | 0.000036 | 0.000094     | 0.000038 | 0.000060   | 0.000035   | 0.000042 | 0.000039   | 0.000037  | 0.000029     | 0.012304   | 0.000019    | 0.000071 | 0.000092 | 0.000063 | 0.000064 |
| 016 | 0.029124 | 0.023103 | 0.023366 | 0.015457     | 0.023824 | 0.018468   | 0.018513   | 0.025295 | 0.021676   | 0.031598  | 0.031605     | 0.241222   | 0.037586    | 0.020013 | 0.021447 | 0.044086 | 0.030885 |
| 062 | 0.038425 | 0.037208 | 0.029152 | 0.015729     | 0.042219 | 0.024855   | 0.016509   | 0.027380 | 0.028762   | 0.036518  | 0.014476     | 0.016662   | 0.006899    | 0.017212 | 0.017376 | 0.034538 | 0.039823 |
| 111 | 0.000500 | 0.000341 | 0.000409 | 0.000303     | 0.000387 | 0.000399   | 0.000360   | 0.000359 | 0.000359   | 0.000395  | 0.000254     | 0.005531   | 0.001019    | 0.001023 | 0.000528 | 0.000219 | 0.000239 |
| 112 | 0.000030 | 0.000036 | 0.000035 | 0.000023     | 0.000038 | 0.000030   | 0.000055   | 0.000028 | 0.000030   | 0.000064  | 0.000052     | 0.000190   | 0.000038    | 0.000065 | 0.000070 | 0.000034 | 0.000043 |
| 113 | 0.000031 | 0.000022 | 0.000024 | 0.000020     | 0.000020 | 0.000025   | 0.000020   | 0.000023 | 0.000022   | 0.000029  | 0.000018     | 0.000649   | 0.000009    | 0.000218 | 0.000075 | 0.000117 | 0.000038 |
| 114 | 0.000000 | 0.000000 | 0.000000 | 0.000000     | 0.000000 | 0.000000   | 0.000000   | 0.000000 | 0.000000   | 0.000000  | 0.000000     | 0.000000   | 0.000000    | 0.000000 | 0.000000 | 0.000000 | 0.000000 |
| 151 | 0.002789 | 0.001955 | 0.005746 | 0.001900     | 0.002147 | 0.002528   | 0.002201   | 0.003637 | 0.002679   | 0.003878  | 0.002088     | 0.005723   | 0.001570    | 0.002172 | 0.004527 | 0.001140 | 0.001109 |
| 152 | 0.006330 | 0.003889 | 0.006845 | 0.003035     | 0.002611 | 0.004563   | 0.002591   | 0.003906 | 0.002045   | 0.002157  | 0.001551     | 0.004970   | 0.002909    | 0.004173 | 0.002779 | 0.002193 | 0.002466 |
| 161 | 0.005715 | 0.003452 | 0.003035 | 0.002520     | 0.003249 | 0.003054   | 0.003193   | 0.002099 | 0.002266   | 0.006639  | 0.003319     | 0.045706   | 0.001184    | 0.090530 | 0.002726 | 0.003752 | 0.007540 |
| 162 | 0.002866 | 0.001948 | 0.002210 | 0.002272     | 0.001760 | 0.002721   | 0.004121   | 0.001416 | 0.001231   | 0.006296  | 0.001553     | 0.004925   | 0.000979    | 0.010675 | 0.023226 | 0.000874 | 0.000858 |
| 163 | 0.015706 | 0.011704 | 0.011145 | 0.005902     | 0.010161 | 0.009045   | 0.010073   | 0.004855 | 0.004641   | 0.002608  | 0.003919     | 0.021811   | 0.003159    | 0.008170 | 0.006781 | 0.002846 | 0.002130 |
| 164 | 0.007863 | 0.004166 | 0.007450 | 0.003734     | 0.007091 | 0.004581   | 0.002855   | 0.002286 | 0.002403   | 0.001636  | 0.002045     | 0.007888   | 0.002335    | 0.001889 | 0.003679 | 0.001990 | 0.001268 |
| 191 | 0.007167 | 0.004764 | 0.018896 | 0.007061     | 0.004069 | 0.009914   | 0.011461   | 0.004817 | 0.003398   | 0.003519  | 0.007989     | 0.010589   | 0.005143    | 0.002977 | 0.003185 | 0.002737 | 0.002933 |
| 201 | 0.000267 | 0.000149 | 0.000334 | 0.000189     | 0.000658 | 0.000292   | 0.000309   | 0.000205 | 0.000218   | -0.000006 | 0.000141     | 0.000781   | 0.000057    | 0.000120 | 0.000105 | 0.000406 | 0.000244 |
| 202 | 0.010361 | 0.006046 | 0.014168 | 0.006136     | 0.022605 | 0.010596   | 0.011522   | 0.005957 | 0.005038   | 0.006472  | 0.005454     | 0.009428   | 0.001429    | 0.002969 | 0.003445 | 0.002289 | 0.003077 |
| 203 | 0.006761 | 0.005672 | 0.009672 | 0.004826     | 0.009931 | 0.007026   | 0.007149   | 0.007446 | 0.007500   | 0.003656  | 0.003885     | 0.012898   | 0.000928    | 0.002619 | 0.003239 | 0.001656 | 0.002010 |
| 204 | 0.021562 | 0.018532 | 0.031828 | 0.016623     | 0.031647 | 0.022752   | 0.023348   | 0.023920 | 0.023852   | 0.011438  | 0.012344     | 0.037701   | 0.003137    | 0.008206 | 0.010192 | 0.005348 | 0.006537 |
| 205 | 0.013148 | 0.012137 | 0.021036 | 0.007481     | 0.023899 | 0.015187   | 0.014623   | 0.015773 | 0.018996   | 0.004118  | 0.007856     | 0.034295   | 0.001552    | 0.004388 | 0.005806 | 0.002936 | 0.003639 |
| 207 | 0.000028 | 0.000026 | 0.000027 | 0.000019     | 0.000033 | 0.000025   | 0.000041   | 0.000024 | 0.000024   | 0.000054  | 0.000058     | 0.000112   | 0.000072    | 0.000050 | 0.000051 | 0.000049 | 0.000059 |
| 208 | 0.008825 | 0.007857 | 0.009761 | 0.006693     | 0.009840 | 0.009431   | 0.010084   | 0.014780 | 0.014610   | 0.018993  | 0.009364     | 0.028021   | 0.001473    | 0.010038 | 0.011040 | 0.004418 | 0.004640 |
| 211 | 0.018740 | 0.016137 | 0.016039 | 0.010522     | 0.017249 | 0.012805   | 0.012631   | 0.016049 | 0.016730   | 0.018631  | 0.021837     | 0.024488   | 0.044805    | 0.018994 | 0.020854 | 0.023510 | 0.023400 |
| 212 | 0.002878 | 0.005792 | 0.005172 | 0.001892     | 0.003200 | 0.002080   | 0.001931   | 0.006423 | 0.005460   | 0.001596  | 0.004490     | 0.001752   | 0.001019    | 0.004256 | 0.003864 | 0.001681 | 0.020209 |
| 221 | 0.037103 | 0.037199 | 0.071078 | 0.028599     | 0.106182 | 0.067587   | 0.068372   | 0.067584 | 0.061523   | 0.011396  | 0.039424     | 0.093542   | 0.005628    | 0.017653 | 0.023669 | 0.013351 | 0.016450 |
| 222 | 0.004249 | 0.013009 | 0.011778 | 0.004542     | 0.005651 | 0.011512   | 0.006480   | 0.029405 | 0.027118   | 0.012530  | 0.010854     | 0.007797   | 0.007525    | 0.002215 | 0.002477 | 0.005236 | 0.003620 |
| 231 | 0.000878 | 0.000454 | 0.000390 | 0.000825     | 0.000403 | 0.000986   | 0.000434   | 0.000539 | 0.000382   | 0.000413  | 0.003020     | 0.000257   | 0.000038    | 0.000384 | 0.000338 | 0.000437 | 0.000473 |
| 251 | 0.011343 | 0.001986 | 0.005822 | 0.003596     | 0.013844 | 0.004062   | 0.004365   | 0.011507 | 0.001114   | 0.018562  | 0.001959     | 0.002068   | 0.003568    | 0.002467 | 0.000393 | 0.000559 | 0.000549 |
| 252 | 0.000213 | 0.000120 | 0.000125 | 0.000089     | 0.000125 | 0.000120   | 0.000097   | 0.000083 | 0.000087   | 0.000106  | 0.000147     | 0.000642   | 0.000050    | 0.003155 | 0.038828 | 0.006401 | 0.004181 |
| 253 | 0.054601 | 0.005979 | 0.004060 | 0.007589     | 0.007212 | 0.009676   | 0.008992   | 0.001124 | 0.001481   | 0.000311  | 0.000407     | 0.000680   | 0.002026    | 0.004611 | 0.000877 | 0.000349 | 0.006523 |
| 259 | 0.002878 | 0.009710 | 0.006968 | 0.001392     | 0.011548 | 0.006115   | 0.005559   | 0.006285 | 0.005799   | 0.004753  | 0.003778     | 0.001440   | 0.000239    | 0.010422 | 0.011446 | 0.007201 | 0.013044 |
| 261 | 0.027349 | 0.008711 | 0.076351 | 0.020180     | 0.037971 | 0.021755   | 0.017915   | 0.074348 | 0.074547   | 0.017000  | 0.048038     | 0.017895   | 0.002109    | 0.005236 | 0.008875 | 0.036724 | 0.062657 |
| 262 | 0.031642 | 0.095554 | 0.088388 | 0.021922     | 0.046938 | 0.025297   | 0.019925   | 0.017140 | 0.073941   | 0.241538  | 0.051416     | 0.020542   | 0.002356    | 0.006771 | 0.009346 | 0.042636 | 0.069888 |
| 263 | 0.001800 | 0.015437 | 0.003904 | 0.004568     | 0.002230 | 0.001312   | 0.003549   | 0.002189 | 0.038842   | 0.030777  | 0.016251     | 0.001921   | 0.000415    | 0.002386 | 0.002719 | 0.002208 | 0.010970 |
| 269 | 0.010333 | 0.016368 | 0.029662 | 0.003633     | 0.010028 | 0.009308   | 0.004608   | 0.014290 | 0.015721   | 0.048655  | 0.016711     | 0.004798   | 0.000525    | 0.008667 | 0.014020 | 0.003689 | 0.005604 |
| 271 | 0.081640 | 0.065480 | 0.046542 | 0.031655     | 0.092627 | 0.055029   | 0.033390   | 0.034671 | 0.048649   | 0.019826  | 0.017129     | 0.003421   | 0.000884    | 0.009415 | 0.013110 | 0.005005 | 0.016985 |
| 272 | 0.079900 | 0.079185 | 0.063414 | 0.038024     | 0.044976 | 0.076890   | 0.039689   | 0.042204 | 0.059228   | 0.025486  | 0.025116     | 0.017085   | 0.000928    | 0.012325 | 0.016644 | 0.006429 | 0.026318 |
| 281 | 0.000583 | 0.003214 | 0.003333 | 0.000276     | 0.000261 | 0.000469   | 0.002556   | 0.002212 | 0.002211   | 0.008142  | 0.003988     | 0.001752   | 0.001303    | 0.002817 | 0.007094 | 0.025365 | 0.058055 |
| 289 | 0.049590 | 0.047211 | 0.043762 | 0.034556     | 0.025519 | 0.039456   | 0.041654   | 0.008958 | 0.025150   | 0.045183  | 0.012184     | 0.026868   | 0.023385    | 0.026652 | 0.021388 | 0.011355 | 0.016868 |
| 291 | 0.007518 | 0.021878 | 0.026230 | 0.006834     | 0.002885 | 0.005877   | 0.003619   | 0.013658 | 0.022175   | 0.043528  | 0.013375     | 0.003628   | 0.002115    | 0.014664 | 0.003122 | 0.007305 | 0.009760 |
| 293 | 0.008001 | 0.008058 | 0.005487 | 0.008371     | 0.003532 | 0.005094   | 0.004935   | 0.004427 | 0.004938   | 0.006227  | 0.003584     | 0.002971   | 0.002603    | 0.002109 | 0.002766 | 0.002864 | 0.002814 |
| 311 | 0.001174 | 0.002471 | 0.001138 | 0.001465     | 0.000835 | 0.001104   | 0.003720   | 0.001265 | 0.001414   | 0.002426  | 0.002715     | 0.001462   | 0.001029    | 0.001049 | 0.000920 | 0.001073 | 0.001017 |
| 312 | 0.090347 | 0.083551 | 0.242085 | 0.269198     | 0.119122 | 0.235598   | 0.403532   | 0.021989 | 0.029286   | 0.003924  | 0.008829     | 0.016856   | 0.001254    | 0.002443 | 0.001756 | 0.001753 | 0.002094 |
| 321 | 1.294154 | 0.052830 | 0.072587 | 0.143371     | 0.040666 | 0.175798   | 0.174400   | 0.017873 | 0.024176   | 0.004569  | 0.006143     | 0.006994   | 0.002108    | 0.002748 | 0.002377 | 0.002502 | 0.002594 |
| 329 | 0.002928 | 1.144813 | 0.026480 | 0.007952     | 0.004207 | 0.010013   | 0.012708   | 0.017613 | 0.055049   | 0.018953  | 0.008201     | 0.001233   | 0.000954    | 0.003023 | 0.004452 | 0.002419 | 0.005179 |
| 332 | 0.000276 | 0.000203 | 1.083307 | 0.000217     | 0.000181 | 0.000183   | 0.000203   | 0.000183 | 0.000190   | 0.000450  | 0.000172     | 0.000197   | 0.000266    | 0.003689 | 0.000224 | 0.000237 | 0.000241 |
| 333 | 0.000110 | 0.000273 | 0.000226 | 1.011138     | 0.000084 | 0.000010   | 0.000171   | 0.000021 | 0.000216   | 0.000279  | 0.000175     | 0.000062   | 0.000073    | 0.001440 | 0.000095 | 0.000269 | 0.000417 |
| 339 | 0.014919 | 0.011341 | 0.014237 | 0            |          |            |            |          |            |           |              |            |             |          |          |          |          |

|                                | 461      | 462      | 471      | 481      | 511      | 512      | 531      | 551       | 552      | 553         | 571      | 572           | 573      | 574      | 575      |
|--------------------------------|----------|----------|----------|----------|----------|----------|----------|-----------|----------|-------------|----------|---------------|----------|----------|----------|
|                                | 電力       | ガス・熱供給   | 水道       | 廃棄物処理    | 卸売       | 小売       | 金融・保険    | 不動産仲介及び賃貸 | 住宅賃貸料    | 住宅賃貸料(帰属家賃) | 鉄道輸送     | 道路輸送(自家輸送を除く) | 水運       | 航空輸送     |          |
| 011 耕種業                        | 0.00093  | 0.00077  | 0.00184  | 0.00047  | 0.00085  | 0.00032  | 0.00085  | 0.00038   | 0.00026  | 0.00010     | 0.00112  | 0.00119       | 0.00048  | 0.000237 | 0.000222 |
| 014 果実                         | 0.00003  | 0.00005  | 0.00010  | 0.00004  | 0.00004  | 0.00004  | 0.00005  | 0.00002   | 0.00002  | 0.00000     | 0.00012  | 0.00006       | 0.00017  | 0.00012  | 0.00033  |
| 012 畜産                         | 0.00009  | 0.00050  | 0.00019  | 0.00019  | 0.00012  | 0.00018  | 0.00014  | 0.00005   | 0.00003  | 0.00001     | 0.00020  | 0.00010       | 0.00028  | 0.00026  | 0.00037  |
| 013 農業サービス                     | 0.00008  | 0.00009  | 0.00015  | 0.00026  | 0.00007  | 0.00026  | 0.00008  | 0.00004   | 0.00002  | 0.00001     | 0.00013  | 0.00010       | 0.00037  | 0.00019  | 0.00020  |
| 016 林業                         | 0.00174  | 0.00202  | 0.00493  | 0.00340  | 0.00489  | 0.00443  | 0.00477  | 0.00143   | 0.00134  | 0.00051     | 0.00382  | 0.00230       | 0.00686  | 0.00634  | 0.01215  |
| 017 漁業                         | 0.00011  | 0.00016  | 0.00034  | 0.00027  | 0.00018  | 0.00026  | 0.00029  | 0.00012   | 0.00008  | 0.00002     | 0.00020  | 0.00015       | 0.00040  | 0.00033  | 0.00043  |
| 061 石炭・原油・天然ガス                 | 0.36783  | 0.48322  | 0.02844  | 0.03263  | 0.01240  | 0.02635  | 0.07062  | 0.06783   | 0.03447  | 0.00063     | 0.01861  | 0.03829       | 0.20697  | 0.05683  | 0.16272  |
| 062 その他の鉱業                     | 0.001491 | 0.003380 | 0.002531 | 0.001253 | 0.00422  | 0.00464  | 0.00366  | 0.00186   | 0.00182  | 0.00088     | 0.01068  | 0.00561       | 0.00258  | 0.001503 | 0.00125  |
| 111 食料品                        | 0.00099  | 0.00236  | 0.00189  | 0.00182  | 0.00106  | 0.00147  | 0.00133  | 0.00050   | 0.00035  | 0.00012     | 0.00181  | 0.00088       | 0.00024  | 0.00186  | 0.00038  |
| 112 飲料                         | 0.00019  | 0.00013  | 0.00041  | 0.00061  | 0.00128  | 0.00080  | 0.00022  | 0.00024   | 0.00008  | 0.00002     | 0.00056  | 0.00052       | 0.00099  | 0.00089  | 0.00200  |
| 113 飼料・有機質肥料(別掲を除く)            | 0.00014  | 0.00018  | 0.00013  | 0.00012  | 0.00009  | 0.00009  | 0.00010  | 0.00004   | 0.00003  | 0.00001     | 0.00013  | 0.00007       | 0.00022  | 0.00016  | 0.00025  |
| 114 たばこ                        | 0.00000  | 0.00000  | 0.00000  | 0.00000  | 0.00000  | 0.00000  | 0.00000  | 0.00000   | 0.00000  | 0.00000     | 0.00000  | 0.00000       | 0.00000  | 0.00000  | 0.00000  |
| 151 繊維工業製品                     | 0.000381 | 0.000451 | 0.001198 | 0.001132 | 0.001263 | 0.001885 | 0.000924 | 0.000269  | 0.00183  | 0.00069     | 0.01282  | 0.00664       | 0.001431 | 0.005812 | 0.001568 |
| 152 衣服・その他の繊維製製品               | 0.000640 | 0.000761 | 0.001898 | 0.002276 | 0.003030 | 0.004470 | 0.002179 | 0.000520  | 0.000319 | 0.000136    | 0.001637 | 0.001389      | 0.002392 | 0.004618 | 0.003040 |
| 161 木材・木製品                     | 0.004978 | 0.000822 | 0.002016 | 0.001414 | 0.002104 | 0.001858 | 0.001994 | 0.000596  | 0.000562 | 0.000215    | 0.001066 | 0.000665      | 0.002887 | 0.002666 | 0.001382 |
| 162 家具・装具                      | 0.001253 | 0.000934 | 0.004500 | 0.002979 | 0.001465 | 0.001605 | 0.003200 | 0.000895  | 0.001322 | 0.000342    | 0.01051  | 0.00700       | 0.001381 | 0.002616 | 0.005194 |
| 163 ハルブ・紙・板紙・加工紙               | 0.001423 | 0.001703 | 0.003703 | 0.003214 | 0.003654 | 0.005115 | 0.007280 | 0.001826  | 0.001277 | 0.000500    | 0.002754 | 0.002364      | 0.004439 | 0.004678 | 0.006806 |
| 164 紙加工品                       | 0.000580 | 0.000549 | 0.001514 | 0.002265 | 0.002529 | 0.00653  | 0.003225 | 0.000857  | 0.000527 | 0.000199    | 0.001592 | 0.001381      | 0.002276 | 0.003763 | 0.003748 |
| 191 印刷・製版・製本                   | 0.002979 | 0.005241 | 0.006744 | 0.004961 | 0.004778 | 0.009894 | 0.020507 | 0.003207  | 0.002359 | 0.001150    | 0.004267 | 0.002871      | 0.004632 | 0.004869 | 0.005866 |
| 201 化学肥料                       | 0.000073 | 0.000122 | 0.000214 | 0.000155 | 0.000205 | 0.00059  | 0.00036  | 0.00011   | 0.00003  | 0.00006     | 0.00036  | 0.000037      | 0.000094 | 0.000052 | 0.000061 |
| 202 無機化学工業製品                   | 0.000548 | 0.000460 | 0.011703 | 0.008308 | 0.00361  | 0.00631  | 0.00059  | 0.00022   | 0.000153 | 0.000052    | 0.00082  | 0.00045       | 0.001821 | 0.000898 | 0.001201 |
| 203 有機化学基礎製品                   | 0.000471 | 0.000729 | 0.003724 | 0.001510 | 0.00445  | 0.001049 | 0.000712 | 0.000231  | 0.000209 | 0.000071    | 0.000548 | 0.000503      | 0.001880 | 0.000978 | 0.001094 |
| 204 有機化学工業製品(石油化学基礎製品・合成樹脂を除く) | 0.001565 | 0.001420 | 0.011654 | 0.005165 | 0.001402 | 0.003264 | 0.002244 | 0.000730  | 0.000657 | 0.000224    | 0.001744 | 0.001691      | 0.006498 | 0.003117 | 0.003535 |
| 205 合成樹脂・化学繊維                  | 0.000640 | 0.000557 | 0.009463 | 0.001523 | 0.001019 | 0.002802 | 0.001536 | 0.000459  | 0.000459 | 0.000159    | 0.001105 | 0.000770      | 0.002529 | 0.002177 | 0.002056 |
| 207 医薬品                        | 0.000077 | 0.000207 | 0.000080 | 0.004624 | 0.000020 | 0.000031 | 0.000042 | 0.000019  | 0.000008 | 0.000003    | 0.000122 | 0.000047      | 0.000028 | 0.000103 | 0.000050 |
| 208 化学最終製品(医薬品を除く)             | 0.001459 | 0.002610 | 0.003347 | 0.003126 | 0.000891 | 0.001373 | 0.001682 | 0.000637  | 0.000491 | 0.000168    | 0.001248 | 0.001137      | 0.003818 | 0.001815 | 0.002624 |
| 211 石油製品                       | 0.048270 | 0.035708 | 0.027177 | 0.024943 | 0.014644 | 0.016156 | 0.007201 | 0.004880  | 0.002968 | 0.000678    | 0.009033 | 0.005241      | 0.002700 | 0.009498 | 0.250302 |
| 212 石炭製品                       | 0.029165 | 0.000396 | 0.001493 | 0.001654 | 0.00208  | 0.00718  | 0.00230  | 0.00286   | 0.00152  | 0.00029     | 0.00139  | 0.00246       | 0.00960  | 0.00616  | 0.00723  |
| 221 プラスチック製品                   | 0.002285 | 0.001676 | 0.054706 | 0.005684 | 0.002874 | 0.012423 | 0.006517 | 0.001900  | 0.002230 | 0.000761    | 0.003870 | 0.002519      | 0.00955  | 0.003503 | 0.008029 |
| 222 ゴム製品                       | 0.002458 | 0.000885 | 0.004120 | 0.012422 | 0.000920 | 0.01116  | 0.000817 | 0.003933  | 0.000265 | 0.000065    | 0.001392 | 0.003434      | 0.016414 | 0.004266 | 0.002944 |
| 231 なめし革・革製品・毛皮                | 0.000155 | 0.004654 | 0.000361 | 0.000345 | 0.000199 | 0.000327 | 0.000321 | 0.000069  | 0.000020 | 0.000367    | 0.000126 | 0.000286      | 0.00035  | 0.000295 | 0.000228 |
| 251 ガラス・ガラス製品                  | 0.000280 | 0.000105 | 0.000587 | 0.000454 | 0.000146 | 0.000289 | 0.000175 | 0.000075  | 0.000063 | 0.000020    | 0.000983 | 0.000260      | 0.001240 | 0.000298 | 0.001837 |
| 252 セメント・セメント製品                | 0.000235 | 0.000425 | 0.000571 | 0.000305 | 0.000054 | 0.000085 | 0.000067 | 0.000071  | 0.000173 | 0.000182    | 0.000251 | 0.000038      | 0.000221 | 0.000096 | 0.000088 |
| 253 陶磁器                        | 0.000575 | 0.000043 | 0.000193 | 0.000295 | 0.000033 | 0.000137 | 0.000070 | 0.000036  | 0.000024 | 0.000007    | 0.000072 | 0.000158      | 0.000730 | 0.00180  | 0.000151 |
| 261 その他の窯業・土石製品                | 0.000449 | 0.000137 | 0.000066 | 0.000496 | 0.000197 | 0.000249 | 0.00167  | 0.00101   | 0.00102  | 0.000058    | 0.000398 | 0.000246      | 0.000931 | 0.000364 | 0.000526 |
| 261 繊維・絹織                      | 0.002077 | 0.001296 | 0.004530 | 0.001820 | 0.001292 | 0.01164  | 0.000823 | 0.000442  | 0.000524 | 0.000263    | 0.003283 | 0.01177       | 0.008286 | 0.007912 | 0.006323 |
| 262 銅材                         | 0.002277 | 0.001500 | 0.004999 | 0.002011 | 0.001473 | 0.001317 | 0.000923 | 0.000495  | 0.000601 | 0.000306    | 0.003587 | 0.001951      | 0.00950  | 0.009079 | 0.006905 |
| 263 鉄鋼産品(鉄)                    | 0.000489 | 0.000130 | 0.001012 | 0.000397 | 0.001072 | 0.001177 | 0.00142  | 0.00078   | 0.00059  | 0.000019    | 0.000894 | 0.000427      | 0.002388 | 0.001056 | 0.001701 |
| 269 その他の鉄鋼製品                   | 0.000520 | 0.000357 | 0.001206 | 0.000497 | 0.000396 | 0.000342 | 0.000273 | 0.000125  | 0.000160 | 0.000074    | 0.001032 | 0.000446      | 0.001958 | 0.001928 | 0.001854 |
| 271 非鉄金属製錬・精製                  | 0.001205 | 0.000442 | 0.002541 | 0.001338 | 0.000557 | 0.000585 | 0.000469 | 0.000201  | 0.000077 | 0.000121    | 0.000915 | 0.000556      | 0.001282 | 0.000422 | 0.002283 |
| 272 非鉄金属加工製品                   | 0.001488 | 0.000465 | 0.002332 | 0.001032 | 0.000588 | 0.000587 | 0.000500 | 0.000252  | 0.000219 | 0.000086    | 0.001604 | 0.001011      | 0.005328 | 0.001456 | 0.002988 |
| 281 建設用・建築用金属製品                | 0.000955 | 0.000921 | 0.001293 | 0.000207 | 0.00134  | 0.00201  | 0.00164  | 0.00159   | 0.000392 | 0.000240    | 0.000751 | 0.000981      | 0.000575 | 0.001335 | 0.000526 |
| 289 その他の金属製品                   | 0.00157  | 0.002778 | 0.004705 | 0.002119 | 0.003708 | 0.002593 | 0.01021  | 0.00563   | 0.000811 | 0.000532    | 0.01967  | 0.00247       | 0.00658  | 0.005626 | 0.003661 |
| 291 はん用機械                      | 0.002965 | 0.000585 | 0.016291 | 0.002252 | 0.000804 | 0.000976 | 0.000785 | 0.000434  | 0.000290 | 0.000065    | 0.001541 | 0.002589      | 0.015170 | 0.001914 | 0.003190 |
| 301 生産用機械                      | 0.003885 | 0.000744 | 0.004618 | 0.002907 | 0.000995 | 0.001201 | 0.000519 | 0.000354  | 0.000078 | 0.000081    | 0.001201 | 0.001919      | 0.001206 | 0.002826 | 0.001919 |
| 311 業務用機械                      | 0.001306 | 0.000298 | 0.001530 | 0.001112 | 0.001463 | 0.000725 | 0.000518 | 0.000251  | 0.000164 | 0.000037    | 0.000454 | 0.001156      | 0.006757 | 0.000560 | 0.001314 |
| 321 電子デバイス                     | 0.001728 | 0.000346 | 0.001903 | 0.001342 | 0.000611 | 0.000641 | 0.000535 | 0.000294  | 0.000193 | 0.000042    | 0.000810 | 0.001587      | 0.000843 | 0.000527 | 0.001997 |
| 329 その他の電子部品                   | 0.003018 | 0.000607 | 0.003367 | 0.002430 | 0.000980 | 0.001197 | 0.001181 | 0.000561  | 0.000373 | 0.000085    | 0.001015 | 0.002718      | 0.015314 | 0.001054 | 0.002639 |
| 331 産業用電気機器                    | 0.001399 | 0.000285 | 0.001698 | 0.001042 | 0.000364 | 0.000422 | 0.000345 | 0.000191  | 0.000136 | 0.000036    | 0.000717 | 0.001205      | 0.007092 | 0.000616 | 0.001563 |
| 332 民生用電気機器                    | 0.000368 | 0.000070 | 0.000382 | 0.000278 | 0.000097 | 0.000116 | 0.000099 | 0.000054  | 0.000036 | 0.000008    | 0.000126 | 0.000371      | 0.001898 | 0.000090 | 0.000349 |
| 333 電圧計測器                      | 0.000099 | 0.000019 | 0.000119 | 0.000076 | 0.000029 | 0.000033 | 0.000027 | 0.000016  | 0.000010 | 0.000002    | 0.000041 | 0.000086      | 0.000496 | 0.000100 | 0.000079 |
| 339 その他の電気機械                   | 0.000378 | 0.000108 | 0.000599 | 0.000304 | 0.000273 | 0.000263 | 0.000134 | 0.000104  | 0.000066 | 0.000017    | 0.000521 | 0.000350      | 0.001924 | 0.000400 | 0.000719 |
| 341 通信・映像・音響機器                 | 0.000092 | 0.000035 | 0.000124 | 0.000082 | 0.000163 | 0.000154 | 0.000128 | 0.000134  | 0.000069 | 0.000009    | 0.000108 | 0.000165      | 0.000351 | 0.000187 | 0.000146 |
| 342 電子計算機・同附属装置                | 0.000118 | 0.000049 | 0.000125 | 0.000105 | 0.000067 | 0.000083 | 0.000069 | 0.000028  | 0.000021 | 0.000005    | 0.000041 | 0.000120      | 0.000995 | 0.000049 | 0.000351 |
| 351 自動車                        | 0.000600 | 0.00107  | 0.000616 | 0.000450 | 0.00150  | 0.00178  | 0.00184  | 0.000980  | 0.00053  | 0.000111    | 0.000011 | 0.000024      | 0.003077 | 0.000123 | 0.000639 |
| 352 自動車部品・同附属品                 | 0.000891 | 0.001607 | 0.000649 | 0.000487 | 0.000928 | 0.00072  | 0.00084  | 0.00123   | 0.00064  | 0.00012     | 0.000724 | 0.000919      | 0.004279 | 0.00185  | 0.000485 |
| 354 船舶・同修理                     | 0.000240 | 0.000164 | 0.000046 | 0.000048 | 0.000025 | 0.000029 | 0.000021 | 0.000012  | 0.000006 | 0.000002    | 0.000052 | 0.000093      | 0.000269 | 0.002015 | 0.000277 |
| 359 その他の輸送機械・同修理               | 0.000416 | 0.000208 | 0.000615 | 0.001623 | 0.001172 | 0.000521 | 0.000883 | 0.000213  | 0.000    |             |          |               |          |          |          |

|     | 576      | 577      | 578      | 579      | 591      | 592      | 593      | 594               | 595              | 611      | 631      | 632       | 641      | 642      | 643           | 644      | 659              |
|-----|----------|----------|----------|----------|----------|----------|----------|-------------------|------------------|----------|----------|-----------|----------|----------|---------------|----------|------------------|
|     | 貨物利用運送   | 倉庫       | 運輸船付サービス | 郵便・信書便   | 通信       | 放送       | 情報サービス   | インターネット<br>附属サービス | 映像・音声・<br>文字情報制作 | 公務       | 教育       | 研究        | 医療       | 保健衛生     | 社会保険・社<br>会福祉 | 介護       | 他に分類され<br>ない会員団体 |
| 011 | 0.000098 | 0.000094 | 0.000059 | 0.000069 | 0.000115 | 0.000274 | 0.000166 | 0.000204          | 0.000442         | 0.000216 | 0.002612 | 0.001223  | 0.002445 | 0.000242 | 0.004076      | 0.006988 | 0.001874         |
| 014 | 0.000006 | 0.000005 | 0.000001 | 0.000003 | 0.000007 | 0.000009 | 0.000007 | 0.000012          | 0.000013         | 0.000015 | 0.000599 | 0.000014  | 0.000379 | 0.000005 | 0.001130      | 0.001955 | 0.000823         |
| 012 | 0.000011 | 0.000012 | 0.000001 | 0.000015 | 0.000015 | 0.000048 | 0.000034 | 0.000022          | 0.000050         | 0.000072 | 0.000043 | 0.000742  | 0.001380 | 0.000592 | 0.000039      | 0.001224 | 0.000177         |
| 013 | 0.000008 | 0.000008 | 0.000035 | 0.000006 | 0.000015 | 0.000058 | 0.000016 | 0.000030          | 0.000062         | 0.000019 | 0.000615 | 0.000771  | 0.000228 | 0.000020 | 0.001448      | 0.000733 | 0.000185         |
| 015 | 0.000354 | 0.000619 | 0.002981 | 0.000225 | 0.000371 | 0.001109 | 0.000693 | 0.000789          | 0.001398         | 0.000313 | 0.000397 | 0.000832  | 0.000040 | 0.000539 | 0.001762      | 0.000589 | 0.001254         |
| 017 | 0.000022 | 0.000020 | 0.000065 | 0.000017 | 0.000042 | 0.000093 | 0.000100 | 0.000066          | 0.000157         | 0.000058 | 0.000427 | 0.000174  | 0.000511 | 0.000039 | 0.001121      | 0.002298 | 0.000166         |
| 061 | 0.019764 | 0.014438 | 0.007260 | 0.014077 | 0.007201 | 0.011429 | 0.008189 | 0.009118          | 0.011900         | 0.017894 | 0.012303 | 0.012308  | 0.010065 | 0.011524 | 0.012378      | 0.011300 | 0.012603         |
| 062 | 0.000398 | 0.000618 | 0.000930 | 0.000213 | 0.000371 | 0.000939 | 0.000673 | 0.000738          | 0.001514         | 0.001252 | 0.000455 | 0.001486  | 0.001679 | 0.001846 | 0.000767      | 0.000637 | 0.000991         |
| 111 | 0.000105 | 0.000127 | 0.000794 | 0.000104 | 0.000270 | 0.000346 | 0.000234 | 0.000363          | 0.000942         | 0.000494 | 0.007937 | 0.001199  | 0.000679 | 0.000412 | 0.012050      | 0.023179 | 0.002021         |
| 112 | 0.000030 | 0.000021 | 0.000043 | 0.000016 | 0.000019 | 0.000048 | 0.000019 | 0.000032          | 0.000036         | 0.000043 | 0.000417 | 0.000039  | 0.000670 | 0.000045 | 0.001388      | 0.002834 | 0.000036         |
| 113 | 0.000008 | 0.000010 | 0.000054 | 0.000008 | 0.000022 | 0.000048 | 0.000018 | 0.000032          | 0.000079         | 0.000019 | 0.000475 | 0.000219  | 0.000237 | 0.000019 | 0.000465      | 0.000829 | 0.000084         |
| 114 | 0.000000 | 0.000000 | 0.000000 | 0.000000 | 0.000000 | 0.000000 | 0.000000 | 0.000000          | 0.000000         | 0.000000 | 0.000000 | 0.000000  | 0.000000 | 0.000000 | 0.000000      | 0.000000 | 0.000000         |
| 151 | 0.001115 | 0.001061 | 0.001562 | 0.000811 | 0.000586 | 0.001092 | 0.001193 | 0.001128          | 0.001616         | 0.001303 | 0.000316 | 0.000923  | 0.001139 | 0.004380 | 0.002086      | 0.001342 | 0.007746         |
| 152 | 0.000740 | 0.001474 | 0.001908 | 0.001985 | 0.000943 | 0.002118 | 0.001615 | 0.002270          | 0.002779         | 0.003193 | 0.000454 | 0.001568  | 0.002799 | 0.004714 | 0.005690      | 0.003186 | 0.024907         |
| 161 | 0.001481 | 0.002599 | 0.012231 | 0.000941 | 0.001535 | 0.004614 | 0.002888 | 0.002950          | 0.015797         | 0.001292 | 0.001451 | 0.003448  | 0.001367 | 0.002231 | 0.002863      | 0.001825 | 0.005241         |
| 162 | 0.000770 | 0.002775 | 0.002240 | 0.000600 | 0.003192 | 0.002295 | 0.004075 | 0.004972          | 0.002859         | 0.001440 | 0.002198 | 0.004113  | 0.002388 | 0.001352 | 0.002762      | 0.003723 | 0.014538         |
| 163 | 0.050003 | 0.007399 | 0.012980 | 0.003597 | 0.004557 | 0.022225 | 0.011112 | 0.010572          | 0.091194         | 0.003934 | 0.004715 | 0.012747  | 0.004197 | 0.007600 | 0.007818      | 0.005466 | 0.014702         |
| 164 | 0.002499 | 0.002632 | 0.006414 | 0.001959 | 0.001613 | 0.002370 | 0.001869 | 0.002517          | 0.002786         | 0.001671 | 0.001665 | 0.003431  | 0.005102 | 0.004310 | 0.007839      | 0.006603 | 0.006460         |
| 191 | 0.003731 | 0.002893 | 0.007640 | 0.008452 | 0.010365 | 0.024801 | 0.009895 | 0.019542          | 0.090008         | 0.009472 | 0.006666 | 0.021658  | 0.004837 | 0.008448 | 0.009974      | 0.003227 | 0.044822         |
| 201 | 0.000026 | 0.000043 | 0.000065 | 0.000020 | 0.000028 | 0.000079 | 0.000052 | 0.000052          | 0.000155         | 0.000045 | 0.000177 | 0.002043  | 0.000514 | 0.002043 | 0.000300      | 0.000445 | 0.000196         |
| 202 | 0.000446 | 0.001538 | 0.001121 | 0.000318 | 0.000491 | 0.001313 | 0.000807 | 0.000857          | 0.003495         | 0.000995 | 0.000607 | 0.007347  | 0.007017 | 0.014964 | 0.001660      | 0.001421 | 0.001483         |
| 203 | 0.000510 | 0.000701 | 0.001009 | 0.000343 | 0.000444 | 0.001180 | 0.001201 | 0.000881          | 0.002975         | 0.000755 | 0.000555 | 0.004972  | 0.000910 | 0.002624 | 0.001255      | 0.001008 | 0.002188         |
| 204 | 0.001699 | 0.002247 | 0.003408 | 0.001120 | 0.001426 | 0.003812 | 0.003793 | 0.002823          | 0.009820         | 0.002439 | 0.001958 | 0.013441  | 0.022733 | 0.008438 | 0.004113      | 0.003304 | 0.006781         |
| 205 | 0.001019 | 0.001394 | 0.001689 | 0.000646 | 0.000777 | 0.001760 | 0.002735 | 0.001487          | 0.003480         | 0.001370 | 0.000664 | 0.003145  | 0.002517 | 0.002349 | 0.001750      | 0.001307 | 0.005126         |
| 207 | 0.000028 | 0.000363 | 0.000662 | 0.000809 | 0.000070 | 0.000081 | 0.000013 | 0.000056          | 0.000038         | 0.000477 | 0.000090 | 0.000699  | 0.127212 | 0.015652 | 0.007316      | 0.003279 | 0.000036         |
| 208 | 0.000892 | 0.001365 | 0.001845 | 0.000726 | 0.001285 | 0.003993 | 0.002380 | 0.002776          | 0.010768         | 0.001884 | 0.001011 | 0.007199  | 0.004710 | 0.008381 | 0.004142      | 0.003601 | 0.005067         |
| 211 | 0.027804 | 0.005899 | 0.006132 | 0.018671 | 0.006231 | 0.011266 | 0.009413 | 0.003635          | 0.015710         | 0.020983 | 0.008284 | 0.012471  | 0.008782 | 0.009474 | 0.008034      | 0.008847 | 0.013542         |
| 212 | 0.000162 | 0.000981 | 0.000444 | 0.000193 | 0.000296 | 0.000410 | 0.000243 | 0.000384          | 0.000689         | 0.000599 | 0.000509 | 0.000439  | 0.000482 | 0.000461 | 0.000523      | 0.000398 | 0.000857         |
| 221 | 0.003959 | 0.005901 | 0.006504 | 0.001679 | 0.002704 | 0.013057 | 0.013057 | 0.05101           | 0.012070         | 0.044294 | 0.002570 | 0.014501  | 0.016615 | 0.003812 | 0.004135      | 0.009636 | 0.009638         |
| 221 | 0.001823 | 0.001408 | 0.000956 | 0.001001 | 0.001170 | 0.001585 | 0.001465 | 0.002005          | 0.001291         | 0.003008 | 0.000722 | 0.001817  | 0.002079 | 0.002064 | 0.002263      | 0.002160 | 0.006268         |
| 222 | 0.000089 | 0.000097 | 0.000174 | 0.000824 | 0.003689 | 0.000800 | 0.001701 | 0.002800          | 0.000314         | 0.000461 | 0.000160 | 0.000752  | 0.000173 | 0.000436 | 0.000173      | 0.002175 | 0.000175         |
| 251 | 0.000156 | 0.000026 | 0.000193 | 0.000119 | 0.000158 | 0.000329 | 0.000323 | 0.000304          | 0.000422         | 0.000514 | 0.000472 | 0.0001848 | 0.001894 | 0.003833 | 0.000545      | 0.000465 | 0.000679         |
| 252 | 0.000081 | 0.000196 | 0.000164 | 0.000039 | 0.000084 | 0.000240 | 0.000307 | 0.000188          | 0.000092         | 0.000411 | 0.000124 | 0.000121  | 0.000059 | 0.000059 | 0.000087      | 0.000061 | 0.000063         |
| 253 | 0.000080 | 0.000071 | 0.000076 | 0.000042 | 0.000071 | 0.000293 | 0.000151 | 0.000170          | 0.000300         | 0.000288 | 0.000138 | 0.000288  | 0.000239 | 0.000309 | 0.000947      | 0.000673 | 0.000264         |
| 259 | 0.000192 | 0.000250 | 0.000277 | 0.000110 | 0.000178 | 0.000416 | 0.000213 | 0.000318          | 0.000616         | 0.000397 | 0.001267 | 0.000668  | 0.000646 | 0.000643 | 0.000322      | 0.000301 | 0.000324         |
| 261 | 0.001159 | 0.001530 | 0.003719 | 0.000575 | 0.000901 | 0.001646 | 0.001410 | 0.001686          | 0.001590         | 0.003283 | 0.000636 | 0.001666  | 0.001655 | 0.001299 | 0.001429      | 0.001040 | 0.002389         |
| 262 | 0.001294 | 0.001746 | 0.004316 | 0.000637 | 0.001018 | 0.001847 | 0.001562 | 0.001892          | 0.001795         | 0.003812 | 0.000945 | 0.001863  | 0.001864 | 0.001433 | 0.001618      | 0.001174 | 0.002730         |
| 263 | 0.000222 | 0.000198 | 0.000225 | 0.000125 | 0.000138 | 0.000291 | 0.000292 | 0.000294          | 0.000250         | 0.000589 | 0.000130 | 0.000302  | 0.000296 | 0.000298 | 0.000207      | 0.000165 | 0.000268         |
| 269 | 0.000297 | 0.000470 | 0.000539 | 0.000160 | 0.000301 | 0.000464 | 0.000439 | 0.000532          | 0.000487         | 0.001017 | 0.000254 | 0.000516  | 0.000476 | 0.000346 | 0.000520      | 0.000345 | 0.000943         |
| 271 | 0.000571 | 0.000659 | 0.000754 | 0.000305 | 0.000480 | 0.001318 | 0.000967 | 0.000989          | 0.001884         | 0.001769 | 0.000486 | 0.001823  | 0.002467 | 0.001693 | 0.000933      | 0.000862 | 0.001228         |
| 272 | 0.000607 | 0.000627 | 0.000702 | 0.000336 | 0.000489 | 0.001292 | 0.000951 | 0.001032          | 0.001751         | 0.002022 | 0.000444 | 0.001389  | 0.002984 | 0.001022 | 0.000927      | 0.000957 | 0.001280         |
| 281 | 0.000162 | 0.000452 | 0.000387 | 0.000103 | 0.000206 | 0.000569 | 0.001143 | 0.000480          | 0.000689         | 0.000599 | 0.000287 | 0.000276  | 0.000444 | 0.001144 | 0.001222      | 0.000169 | 0.000169         |
| 289 | 0.001884 | 0.003592 | 0.004480 | 0.000659 | 0.001481 | 0.002104 | 0.001581 | 0.002293          | 0.002623         | 0.000910 | 0.001984 | 0.002224  | 0.003912 | 0.018178 | 0.002268      | 0.001896 | 0.004649         |
| 291 | 0.001267 | 0.001132 | 0.001224 | 0.000610 | 0.000794 | 0.001552 | 0.001758 | 0.001655          | 0.001246         | 0.002240 | 0.000715 | 0.001735  | 0.000947 | 0.001455 | 0.000972      | 0.000787 | 0.001430         |
| 301 | 0.001696 | 0.001347 | 0.001308 | 0.000686 | 0.000919 | 0.001902 | 0.002264 | 0.002039          | 0.001421         | 0.001920 | 0.000744 | 0.002087  | 0.000979 | 0.001737 | 0.001054      | 0.000836 | 0.001686         |
| 311 | 0.000806 | 0.000723 | 0.000627 | 0.000395 | 0.000479 | 0.001416 | 0.000848 | 0.001244          | 0.002249         | 0.004757 | 0.000336 | 0.000934  | 0.014052 | 0.006392 | 0.003235      | 0.002647 | 0.000814         |
| 321 | 0.000820 | 0.000623 | 0.000639 | 0.000357 | 0.000563 | 0.001506 | 0.001257 | 0.001227          | 0.001500         | 0.002100 | 0.000444 | 0.001471  | 0.001460 | 0.001255 | 0.000774      | 0.000626 | 0.000925         |
| 329 | 0.001577 | 0.001129 | 0.001138 | 0.000763 | 0.001274 | 0.001646 | 0.003067 | 0.003335          | 0.004649         | 0.005380 | 0.000768 | 0.000593  | 0.001386 | 0.001753 | 0.001241      | 0.001030 | 0.001794         |
| 331 | 0.000583 | 0.000489 | 0.000445 | 0.000249 | 0.000534 | 0.000706 | 0.000797 | 0.000744          | 0.000532         | 0.000930 | 0.000279 | 0.000741  | 0.000381 | 0.000639 | 0.000390      | 0.000310 | 0.000599         |
| 332 | 0.000157 | 0.000122 | 0.000146 | 0.000071 | 0.000097 | 0.000316 | 0.000221 | 0.000235          | 0.000741         | 0.000719 | 0.000073 | 0.000201  | 0.000088 | 0.000166 | 0.000104      | 0.000080 | 0.000173         |
| 333 | 0.000042 | 0.000036 | 0.000035 | 0.000018 | 0.000026 | 0.000053 | 0.000061 | 0.000058          | 0.000040         | 0.000780 | 0.000021 | 0.000055  | 0.000086 | 0.000056 | 0.000034      | 0.000026 | 0.000045         |
| 339 | 0.000255 | 0.000183 | 0.000418 | 0.000092 | 0.000133 | 0.000855 | 0.000286 | 0.000385          | 0.000724         | 0.000702 | 0.000487 | 0.000455  |          |          |               |          |                  |

Table with columns for codes (661-691), descriptions, and various numerical values. Includes categories like 情報サービス, インターネット, 映像・音声, etc.

( 余 白 )

## (4) 逆行列係数表(開放型)

|                                 | 011      | 014      | 012      | 013      | 015      | 017      | 061        | 062      | 111      | 112      | 113             | 114      | 151      | 152         | 161      |
|---------------------------------|----------|----------|----------|----------|----------|----------|------------|----------|----------|----------|-----------------|----------|----------|-------------|----------|
|                                 | 耕種農業     | 果実       | 畜産       | 農業サービス   | 林業       | 漁業       | 石炭・原油・天然ガス | その他の鉱業   | 食料品      | 飲料       | 飼料・有機質肥料(別掲を除く) | たばこ      | 繊維工業製品   | 衣服・その他の繊維製品 | 木材・木製品   |
| 011 耕種農業                        | 1.010969 | 0.003085 | 0.053112 | 0.003290 | 0.002030 | 0.000789 | 0.000000   | 0.000014 | 0.026263 | 0.017266 | 0.079464        | 0.000000 | 0.003506 | 0.000527    | 0.000155 |
| 014 果実                          | 0.000000 | 1.000000 | 0.000016 | 0.000001 | 0.000010 | 0.000000 | 0.000000   | 0.000001 | 0.001330 | 0.001013 | 0.000104        | 0.000000 | 0.000000 | 0.000001    | 0.000002 |
| 012 畜産                          | 0.004398 | 0.001587 | 1.014116 | 0.009288 | 0.000346 | 0.000302 | 0.000000   | 0.000003 | 0.043069 | 0.001059 | 0.004360        | 0.000000 | 0.000063 | 0.000253    | 0.000043 |
| 013 農業サービス                      | 0.051070 | 0.032112 | 0.045245 | 1.005644 | 0.000117 | 0.000053 | 0.000000   | 0.000001 | 0.003535 | 0.000950 | 0.004190        | 0.000000 | 0.000214 | 0.000038    | 0.000010 |
| 015 林業                          | 0.000049 | 0.000093 | 0.000282 | 0.000023 | 1.077892 | 0.000092 | 0.000000   | 0.000001 | 0.000130 | 0.000026 | 0.000273        | 0.000000 | 0.000029 | 0.000029    | 0.000060 |
| 017 漁業                          | 0.000003 | 0.000011 | 0.000134 | 0.000004 | 0.000073 | 1.005424 | 0.000000   | 0.000000 | 0.000202 | 0.000211 | 0.001050        | 0.000000 | 0.000002 | 0.000008    | 0.000009 |
| 061 石炭・原油・天然ガス                  | 0.000000 | 0.000000 | 0.000000 | 0.000000 | 0.000000 | 0.000000 | 1.000000   | 0.000000 | 0.000000 | 0.000000 | 0.000000        | 0.000000 | 0.000000 | 0.000000    | 0.000000 |
| 062 その他の鉱業                      | 0.000003 | 0.000002 | 0.000002 | 0.000002 | 0.000006 | 0.000006 | 0.000000   | 1.000014 | 0.000003 | 0.000008 | 0.000010        | 0.000000 | 0.000006 | 0.000002    | 0.000003 |
| 111 食料品                         | 0.000212 | 0.000111 | 0.012557 | 0.000359 | 0.008310 | 0.007188 | 0.000000   | 0.000018 | 1.063754 | 0.024346 | 0.082696        | 0.000000 | 0.000232 | 0.000845    | 0.001039 |
| 112 飲料                          | 0.000004 | 0.000003 | 0.000043 | 0.000010 | 0.000005 | 0.001507 | 0.000000   | 0.000007 | 0.000003 | 1.004771 | 0.000031        | 0.000000 | 0.000002 | 0.000003    | 0.000004 |
| 113 飼料・有機質肥料(別掲を除く)             | 0.001951 | 0.000861 | 0.076539 | 0.003523 | 0.002420 | 0.006993 | 0.000000   | 0.000001 | 0.003364 | 0.000110 | 1.006125        | 0.000000 | 0.000071 | 0.000020    | 0.000152 |
| 114 たばこ                         | 0.000000 | 0.000000 | 0.000000 | 0.000000 | 0.000000 | 0.000000 | 0.000000   | 0.000000 | 0.000000 | 0.000000 | 0.000000        | 0.000000 | 0.000000 | 0.000000    | 0.000000 |
| 151 繊維工業製品                      | 0.000167 | 0.000146 | 0.000060 | 0.000128 | 0.000682 | 0.003970 | 0.000000   | 0.000096 | 0.000086 | 0.000093 | 0.000038        | 0.000000 | 1.002033 | 0.064599    | 0.000172 |
| 152 衣服・その他の繊維製品                 | 0.000028 | 0.001728 | 0.000292 | 0.000796 | 0.000068 | 0.001049 | 0.000000   | 0.000085 | 0.000324 | 0.000192 | 0.000158        | 0.000000 | 0.000513 | 1.002184    | 0.000276 |
| 161 木材・木製品                      | 0.000245 | 0.000484 | 0.004632 | 0.000330 | 0.006289 | 0.001145 | 0.000000   | 0.001016 | 0.000744 | 0.000381 | 0.003575        | 0.000000 | 0.000321 | 0.000473    | 1.251316 |
| 162 家具・装飾品                      | 0.000111 | 0.000099 | 0.000115 | 0.000137 | 0.000055 | 0.000281 | 0.000000   | 0.000914 | 0.000282 | 0.000395 | 0.000117        | 0.000000 | 0.000520 | 0.000458    | 0.000228 |
| 163 ハルブ・紙・板紙・加工紙                | 0.000949 | 0.001571 | 0.000514 | 0.001109 | 0.002080 | 0.000291 | 0.000000   | 0.000032 | 0.000155 | 0.001265 | 0.000325        | 0.000000 | 0.000610 | 0.001202    | 0.003342 |
| 164 紙加工品                        | 0.008138 | 0.014108 | 0.003410 | 0.008140 | 0.001828 | 0.000589 | 0.000000   | 0.000359 | 0.004936 | 0.008255 | 0.001514        | 0.000000 | 0.000779 | 0.001476    | 0.000537 |
| 191 印刷・製版・製本                    | 0.000739 | 0.000594 | 0.000717 | 0.000818 | 0.000393 | 0.000949 | 0.000000   | 0.000791 | 0.007312 | 0.002271 | 0.001142        | 0.000000 | 0.000910 | 0.003826    | 0.001068 |
| 201 化学肥料                        | 0.001483 | 0.000918 | 0.000053 | 0.000018 | 0.000003 | 0.000002 | 0.000000   | 0.000001 | 0.000050 | 0.000028 | 0.000117        | 0.000000 | 0.000007 | 0.000001    | 0.000001 |
| 202 無機化学工業製品                    | 0.000462 | 0.000480 | 0.000327 | 0.000493 | 0.000041 | 0.000334 | 0.000000   | 0.000024 | 0.001229 | 0.001523 | 0.000752        | 0.000000 | 0.000319 | 0.000036    | 0.000154 |
| 203 石油化学系基礎製品                   | 0.000000 | 0.000000 | 0.000000 | 0.000000 | 0.000000 | 0.000000 | 0.000000   | 0.000000 | 0.000000 | 0.000000 | 0.000000        | 0.000000 | 0.000000 | 0.000000    | 0.000000 |
| 204 有機化学工業製品(石油化学系基礎製品・合成樹脂を除く) | 0.000162 | 0.000185 | 0.000058 | 0.000106 | 0.000070 | 0.000070 | 0.000000   | 0.000098 | 0.000526 | 0.000780 | 0.000239        | 0.000000 | 0.000287 | 0.000512    | 0.000286 |
| 205 合成樹脂・化学繊維                   | 0.000074 | 0.000070 | 0.000034 | 0.000034 | 0.000129 | 0.000165 | 0.000000   | 0.000026 | 0.000137 | 0.000257 | 0.000027        | 0.000000 | 0.018223 | 0.006918    | 0.000246 |
| 207 医薬品                         | 0.000046 | 0.000031 | 0.000302 | 0.000872 | 0.000001 | 0.000108 | 0.000000   | 0.000001 | 0.000020 | 0.000002 | 0.000053        | 0.000000 | 0.000021 | 0.000001    | 0.000001 |
| 208 化学最終製品(医薬品を除く)              | 0.005676 | 0.006883 | 0.000596 | 0.000630 | 0.000116 | 0.000539 | 0.000000   | 0.001633 | 0.000498 | 0.000574 | 0.000503        | 0.000000 | 0.001721 | 0.000657    | 0.003408 |
| 211 石油製品                        | 0.000014 | 0.000018 | 0.000007 | 0.000006 | 0.000008 | 0.000031 | 0.000000   | 0.000063 | 0.000006 | 0.000005 | 0.000006        | 0.000000 | 0.000010 | 0.000004    | 0.000006 |
| 212 石炭製品                        | 0.000034 | 0.000021 | 0.000281 | 0.000292 | 0.000159 | 0.000065 | 0.000000   | 0.000331 | 0.000099 | 0.000106 | 0.000069        | 0.000000 | 0.000272 | 0.000157    | 0.001285 |
| 213 プラスチック製品                    | 0.003440 | 0.002562 | 0.001950 | 0.001551 | 0.008150 | 0.006289 | 0.000000   | 0.000819 | 0.008867 | 0.017759 | 0.001422        | 0.000000 | 0.002032 | 0.004588    | 0.003655 |
| 222 ゴム製品                        | 0.000511 | 0.000657 | 0.000283 | 0.000999 | 0.000133 | 0.000233 | 0.000000   | 0.001151 | 0.000155 | 0.000100 | 0.000101        | 0.000000 | 0.000158 | 0.000435    | 0.000191 |
| 231 化粧品・革製品・毛皮                  | 0.000008 | 0.000007 | 0.000002 | 0.000003 | 0.000002 | 0.000021 | 0.000000   | 0.000009 | 0.000005 | 0.000004 | 0.000004        | 0.000000 | 0.000013 | 0.000132    | 0.000019 |
| 251 ガラス・ガラス製品                   | 0.000017 | 0.000010 | 0.000009 | 0.000010 | 0.000074 | 0.000009 | 0.000000   | 0.000026 | 0.000086 | 0.000094 | 0.000012        | 0.000000 | 0.000033 | 0.000059    | 0.000016 |
| 252 セメント・セメント製品                 | 0.000047 | 0.000044 | 0.000031 | 0.000023 | 0.000019 | 0.000017 | 0.000000   | 0.000078 | 0.000017 | 0.000014 | 0.000019        | 0.000000 | 0.000040 | 0.000032    | 0.000023 |
| 253 陶磁器                         | 0.000001 | 0.000000 | 0.000000 | 0.000000 | 0.000000 | 0.000000 | 0.000000   | 0.000000 | 0.000000 | 0.000001 | 0.000000        | 0.000000 | 0.000000 | 0.000000    | 0.000000 |
| 259 その他の窯業・土石製品                 | 0.000000 | 0.000000 | 0.000000 | 0.000000 | 0.000000 | 0.000000 | 0.000000   | 0.000000 | 0.000000 | 0.000000 | 0.000000        | 0.000000 | 0.000000 | 0.000000    | 0.000000 |
| 261 繊維・絹織                       | 0.000208 | 0.000100 | 0.000109 | 0.000082 | 0.000076 | 0.001371 | 0.000000   | 0.001274 | 0.000170 | 0.000997 | 0.000113        | 0.000000 | 0.000130 | 0.000212    | 0.000472 |
| 262 鋼材                          | 0.000339 | 0.000164 | 0.000179 | 0.000132 | 0.000123 | 0.002261 | 0.000000   | 0.002101 | 0.000281 | 0.001670 | 0.000185        | 0.000000 | 0.000212 | 0.000351    | 0.000779 |
| 263 鉄鋼造品(鉄)                     | 0.000027 | 0.000013 | 0.000014 | 0.000017 | 0.000012 | 0.000209 | 0.000000   | 0.000067 | 0.000013 | 0.000031 | 0.000012        | 0.000000 | 0.000011 | 0.000010    | 0.000017 |
| 269 その他の鉄鋼製品                    | 0.000071 | 0.000036 | 0.000046 | 0.000033 | 0.000026 | 0.000490 | 0.000000   | 0.000042 | 0.000080 | 0.000534 | 0.000043        | 0.000000 | 0.000037 | 0.000075    | 0.000122 |
| 271 非鉄金属製錬・精製                   | 0.000005 | 0.000004 | 0.000003 | 0.000003 | 0.000002 | 0.000006 | 0.000000   | 0.000011 | 0.000014 | 0.000026 | 0.000004        | 0.000000 | 0.000008 | 0.000003    | 0.000010 |
| 272 非鉄金属加工製品                    | 0.000084 | 0.000048 | 0.000051 | 0.000060 | 0.000042 | 0.000137 | 0.000000   | 0.000192 | 0.000488 | 0.000662 | 0.000071        | 0.000000 | 0.000040 | 0.000046    | 0.000287 |
| 273 建設用・建築用金属製品                 | 0.000046 | 0.000029 | 0.000033 | 0.000023 | 0.000017 | 0.000094 | 0.000000   | 0.000019 | 0.000117 | 0.000016 | 0.000015        | 0.000000 | 0.000040 | 0.000029    | 0.000028 |
| 288 その他の金属製品                    | 0.000605 | 0.000277 | 0.000478 | 0.000124 | 0.000151 | 0.000515 | 0.000000   | 0.000537 | 0.001235 | 0.011523 | 0.000524        | 0.000000 | 0.000160 | 0.001132    | 0.001651 |
| 291 はん用機械                       | 0.000261 | 0.000114 | 0.000126 | 0.000152 | 0.000100 | 0.000130 | 0.000000   | 0.000022 | 0.000083 | 0.000066 | 0.000062        | 0.000000 | 0.000100 | 0.000073    | 0.000132 |
| 301 生産用機械                       | 0.000725 | 0.000315 | 0.000342 | 0.000413 | 0.000280 | 0.000189 | 0.000000   | 0.001897 | 0.000225 | 0.000182 | 0.000169        | 0.000000 | 0.000269 | 0.000196    | 0.000340 |
| 311 業務用機械                       | 0.000271 | 0.000134 | 0.000156 | 0.000911 | 0.000091 | 0.000073 | 0.000000   | 0.000426 | 0.000089 | 0.000065 | 0.000071        | 0.000000 | 0.000098 | 0.000081    | 0.000116 |
| 321 電子デバイス                      | 0.000061 | 0.000027 | 0.000029 | 0.000038 | 0.000023 | 0.000016 | 0.000000   | 0.000011 | 0.000018 | 0.000014 | 0.000014        | 0.000000 | 0.000023 | 0.000017    | 0.000028 |
| 329 その他の電子部品                    | 0.000020 | 0.000009 | 0.000010 | 0.000013 | 0.000008 | 0.000006 | 0.000000   | 0.000037 | 0.000007 | 0.000005 | 0.000005        | 0.000000 | 0.000008 | 0.000006    | 0.000010 |
| 331 生産用電気機器                     | 0.000003 | 0.000001 | 0.000002 | 0.000002 | 0.000001 | 0.000004 | 0.000000   | 0.000006 | 0.000001 | 0.000001 | 0.000001        | 0.000000 | 0.000001 | 0.000001    | 0.000002 |
| 332 民生用電気機器                     | 0.000000 | 0.000000 | 0.000000 | 0.000000 | 0.000000 | 0.000000 | 0.000000   | 0.000000 | 0.000000 | 0.000000 | 0.000000        | 0.000000 | 0.000000 | 0.000000    | 0.000000 |
| 333 電子応用装置・電気計測器                | 0.000014 | 0.000006 | 0.000007 | 0.000009 | 0.000006 | 0.000011 | 0.000000   | 0.000027 | 0.000005 | 0.000003 | 0.000004        | 0.000000 | 0.000005 | 0.000004    | 0.000007 |
| 339 その他の電気機械                    | 0.000089 | 0.000044 | 0.000071 | 0.000052 | 0.000035 | 0.000253 | 0.000000   | 0.000167 | 0.000035 | 0.000025 | 0.000029        | 0.000000 | 0.000036 | 0           |          |



|     | 162      | 163          | 164      | 191       | 201      | 202      | 203       | 204                     | 205       | 207      | 208             | 211       | 212       | 221      | 222      | 231         | 251       |
|-----|----------|--------------|----------|-----------|----------|----------|-----------|-------------------------|-----------|----------|-----------------|-----------|-----------|----------|----------|-------------|-----------|
|     | 家具・装備品   | ハルブ・紙・板紙・加工品 | 紙加工品     | 印刷・製版・製本  | 化学肥料     | 無機化学工業製品 | 石油化学系基礎製品 | 有機化学工業製品(石油化学系基礎製品を除外。) | 合成樹脂・化学繊維 | 医薬品      | 化学最終製品(医薬品を除く。) | 石油製品      | 石炭製品      | プラスチック製品 | ゴム製品     | なめし革・革製品・毛皮 | ガラス・ガラス製品 |
| 011 | 0.00025  | 0.000357     | 0.00040  | 0.00018   | 0.00005  | 0.00010  | 0.00000   | 0.00055                 | 0.000267  | 0.001051 | 0.000236        | 0.000000  | 0.000002  | 0.000008 | 0.000070 | 0.000537    | 0.000077  |
| 014 | 0.000000 | 0.000003     | 0.000000 | 0.000000  | 0.000000 | 0.000011 | 0.000000  | 0.000001                | 0.000000  | 0.000004 | 0.000005        | 0.000000  | 0.000000  | 0.000000 | 0.000000 | 0.000013    | 0.000000  |
| 012 | 0.000006 | 0.000077     | 0.000009 | 0.000004  | 0.000001 | 0.000006 | 0.000000  | 0.000037                | 0.000005  | 0.000147 | 0.000011        | 0.000000  | 0.000000  | 0.000001 | 0.000030 | 0.000548    | 0.000002  |
| 013 | 0.000002 | 0.000022     | 0.000002 | 0.000001  | 0.000000 | 0.000001 | 0.000000  | 0.000005                | 0.000014  | 0.000060 | 0.000018        | 0.000000  | 0.000000  | 0.000001 | 0.000034 | 0.000244    | 0.000000  |
| 015 | 0.005343 | 0.005795     | 0.005589 | 0.000241  | 0.000012 | 0.000083 | 0.000000  | 0.000133                | 0.000028  | 0.000016 | 0.000138        | 0.000001  | 0.000005  | 0.000026 | 0.000020 | 0.000391    | 0.000025  |
| 017 | 0.000001 | 0.000016     | 0.000002 | 0.000001  | 0.000000 | 0.000001 | 0.000000  | 0.000008                | 0.000001  | 0.000047 | 0.000030        | 0.000000  | 0.000000  | 0.000000 | 0.000000 | 0.000087    | 0.000000  |
| 061 | 0.000000 | 0.000000     | 0.000000 | 0.000000  | 0.000000 | 0.000000 | 0.000000  | 0.000000                | 0.000000  | 0.000000 | 0.000000        | 0.000000  | 0.000000  | 0.000000 | 0.000000 | 0.000000    | 0.000000  |
| 062 | 0.000000 | 0.000124     | 0.000012 | 0.000006  | 0.000126 | 0.001449 | 0.000000  | 0.000020                | 0.000008  | 0.000016 | 0.000047        | -0.000049 | 0.000771  | 0.000008 | 0.000030 | 0.000002    | 0.001801  |
| 111 | 0.000100 | 0.001850     | 0.000203 | 0.000089  | 0.000008 | 0.000133 | 0.000000  | 0.000095                | 0.000063  | 0.000337 | 0.003448        | 0.000001  | 0.000005  | 0.000021 | 0.000223 | 0.009944    | 0.000020  |
| 112 | 0.000002 | 0.000003     | 0.000002 | 0.000002  | 0.000002 | 0.000002 | 0.000000  | 0.000002                | 0.000002  | 0.000006 | 0.000004        | 0.000001  | 0.000001  | 0.000001 | 0.000002 | 0.000005    | 0.000003  |
| 113 | 0.000012 | 0.000019     | 0.000002 | 0.000001  | 0.000000 | 0.000001 | 0.000000  | 0.000003                | 0.000001  | 0.000103 | 0.000012        | 0.000000  | 0.000000  | 0.000000 | 0.000012 | 0.000383    | 0.000001  |
| 114 | 0.000000 | 0.000000     | 0.000000 | 0.000000  | 0.000000 | 0.000000 | 0.000000  | 0.000000                | 0.000000  | 0.000000 | 0.000000        | 0.000000  | 0.000000  | 0.000000 | 0.000000 | 0.000000    | 0.000000  |
| 151 | 0.002288 | 0.000744     | 0.001147 | 0.000173  | 0.000057 | 0.000041 | 0.000000  | 0.000019                | 0.002047  | 0.000038 | 0.000060        | 0.000006  | 0.000031  | 0.000248 | 0.003890 | 0.004404    | 0.000575  |
| 152 | 0.000400 | 0.000469     | 0.000297 | 0.000121  | 0.000633 | 0.000224 | 0.000000  | 0.000126                | 0.000148  | 0.000208 | 0.000200        | 0.000010  | 0.000075  | 0.000113 | 0.000437 | 0.000287    | 0.000694  |
| 161 | 0.084846 | 0.094025     | 0.095883 | 0.030398  | 0.000183 | 0.000338 | 0.000000  | 0.000199                | 0.004500  | 0.000250 | 0.000481        | 0.000022  | 0.000074  | 0.000426 | 0.000311 | 0.001897    | 0.004598  |
| 162 | 0.010912 | 0.000770     | 0.000519 | 0.000302  | 0.000822 | 0.000649 | 0.000000  | 0.000324                | 0.000345  | 0.000750 | 0.000399        | 0.000024  | 0.000119  | 0.000524 | 0.000662 | 0.000275    | 0.000308  |
| 163 | 0.004919 | 1.079317     | 0.099806 | 0.043155  | 0.000278 | 0.000913 | 0.000000  | 0.000125                | 0.003247  | 0.001423 | 0.001547        | 0.000025  | 0.000075  | 0.001683 | 0.001600 | 0.000749    | 0.004753  |
| 164 | 0.003095 | 0.000789     | 0.001802 | 0.000538  | 0.001150 | 0.000597 | 0.000000  | 0.000412                | 0.001801  | 0.000543 | 0.002960        | 0.000233  | 0.000096  | 0.000856 | 0.000535 | 0.002585    | 0.003872  |
| 191 | 0.002098 | 0.001003     | 0.005776 | 1.039477  | 0.000683 | 0.000904 | 0.000000  | 0.000511                | 0.002193  | 0.002706 | 0.004596        | 0.000105  | 0.000370  | 0.000786 | 0.001263 | 0.000907    | 0.004943  |
| 201 | 0.000000 | 0.000003     | 0.000001 | 0.000001  | 1.004459 | 0.000266 | 0.000000  | 0.000228                | 0.000037  | 0.000032 | 0.000075        | 0.000000  | -0.000000 | 0.000228 | 0.000015 | 0.000001    | 0.000003  |
| 202 | 0.000271 | 0.004911     | 0.000677 | 0.000294  | 0.020937 | 1.042787 | 0.000000  | 0.000289                | 0.003249  | 0.006718 | 0.016472        | 0.000007  | 0.000093  | 0.001343 | 0.006271 | 0.000234    | 0.008870  |
| 203 | 0.000000 | 0.000000     | 0.000000 | 0.000000  | 0.000000 | 0.000000 | 1.000000  | 0.000000                | 0.000000  | 0.000000 | 0.000000        | 0.000000  | 0.000000  | 0.000000 | 0.000000 | 0.000000    | 0.000000  |
| 204 | 0.000381 | 0.002860     | 0.000797 | 0.000377  | 0.000723 | 0.004256 | 0.000000  | 1.043990                | 0.042610  | 0.008077 | 0.021300        | 0.000003  | 0.000198  | 0.006261 | 0.012303 | 0.000394    | 0.001665  |
| 205 | 0.000417 | 0.000497     | 0.000405 | 0.000347  | 0.000067 | 0.000077 | 0.000000  | 0.000019                | 1.003671  | 0.002026 | 0.002549        | 0.000001  | 0.000032  | 0.015580 | 0.000089 | 0.000894    | 0.000301  |
| 207 | 0.000000 | 0.000001     | 0.000000 | 0.000000  | 0.000001 | 0.000001 | 0.000000  | 0.000000                | 0.000001  | 0.000783 | 0.000008        | 0.000000  | 0.000000  | 0.000000 | 0.000001 | 0.000002    | 0.000001  |
| 208 | 0.003053 | 0.001361     | 0.002285 | 0.003822  | 0.000554 | 0.001804 | 0.000000  | 0.000855                | 0.001157  | 0.001401 | 1.013516        | 0.000089  | 0.000997  | 0.000698 | 0.001242 | 0.000253    | 0.000398  |
| 211 | 0.000004 | 0.000009     | 0.000004 | 0.000004  | 0.000029 | 0.000014 | 0.000000  | 0.000009                | 0.000005  | 0.000003 | 0.000004        | 1.000032  | 0.000057  | 0.000002 | 0.000004 | 0.000004    | 0.000018  |
| 212 | 0.000000 | 0.000040     | 0.000046 | 0.000173  | 0.000223 | 0.001046 | 0.000000  | 0.001926                | 0.000387  | 0.000086 | 0.000203        | 0.000045  | 1.022407  | 0.000272 | 0.000276 | 0.000072    | 0.000285  |
| 221 | 0.014061 | 0.002710     | 0.000807 | 0.019488  | 0.004230 | 0.004545 | 0.000000  | 0.001038                | 0.002149  | 0.014076 | 0.006848        | 0.000055  | 0.000173  | 1.110041 | 0.023408 | 0.014415    | 0.005983  |
| 222 | 0.000422 | 0.000170     | 0.000172 | 0.000149  | 0.000379 | 0.000220 | 0.000000  | 0.000282                | 0.000119  | 0.000261 | 0.000129        | 0.000023  | 0.000122  | 0.000208 | 1.007054 | 0.008961    | 0.001744  |
| 231 | 0.000062 | 0.000009     | 0.000013 | 0.000008  | 0.000004 | 0.000005 | 0.000000  | 0.000002                | 0.000005  | 0.000006 | 0.000022        | 0.000000  | 0.000015  | 0.000010 | 0.000016 | 1.011938    | 0.000005  |
| 251 | 0.000979 | 0.000013     | 0.000007 | 0.000011  | 0.000011 | 0.000175 | 0.000000  | 0.000049                | 0.000009  | 0.000643 | 0.000333        | 0.000001  | 0.000004  | 0.000291 | 0.000079 | 0.000009    | 1.003048  |
| 252 | 0.000029 | 0.000103     | 0.000043 | 0.000026  | 0.000013 | 0.000067 | 0.000000  | 0.000035                | 0.000080  | 0.000021 | 0.000079        | 0.000003  | 0.000067  | 0.000046 | 0.000027 | 0.000009    | 0.000045  |
| 253 | 0.000012 | 0.000000     | 0.000000 | 0.000000  | 0.000000 | 0.000002 | 0.000000  | 0.000000                | 0.000000  | 0.000000 | 0.000001        | 0.000000  | 0.000000  | 0.000001 | 0.000000 | 0.000000    | 0.000000  |
| 259 | 0.000146 | 0.000257     | 0.000330 | 0.000619  | 0.000452 | 0.002774 | 0.000000  | 0.000072                | 0.000350  | 0.000147 | 0.000173        | 0.000001  | 0.000384  | 0.000031 | 0.000066 | 0.000077    | 0.001731  |
| 261 | 0.019588 | 0.000210     | 0.000090 | 0.000083  | 0.000084 | 0.000610 | 0.000000  | 0.000147                | 0.000108  | 0.000284 | 0.000353        | 0.000027  | 0.000084  | 0.001152 | 0.003681 | 0.000217    | 0.000283  |
| 262 | 0.032409 | 0.000347     | 0.000149 | 0.000136  | 0.000133 | 0.000845 | 0.000000  | 0.000240                | 0.000178  | 0.000472 | 0.000587        | 0.000045  | 0.000138  | 0.001898 | 0.000803 | 0.000361    | 0.000467  |
| 263 | 0.000258 | 0.000015     | 0.000006 | 0.000007  | 0.000011 | 0.000027 | 0.000000  | 0.000016                | 0.000010  | 0.000013 | 0.000014        | 0.000003  | 0.000010  | 0.000019 | 0.000026 | 0.000010    | 0.000022  |
| 269 | 0.022617 | 0.000087     | 0.000039 | 0.000030  | 0.000048 | 0.000486 | 0.000000  | 0.000074                | 0.000044  | 0.000151 | 0.000190        | 0.000012  | 0.000036  | 0.000108 | 0.000320 | 0.000094    | 0.000134  |
| 271 | 0.000021 | 0.000014     | 0.000006 | -0.000008 | 0.000038 | 0.000187 | 0.000000  | 0.000082                | 0.000010  | 0.000023 | 0.000224        | 0.000001  | 0.000002  | 0.000042 | 0.000030 | 0.000007    | 0.000236  |
| 272 | 0.003754 | 0.000087     | 0.000157 | 0.000731  | 0.000045 | 0.000448 | 0.000000  | 0.000054                | 0.000043  | 0.000360 | 0.000701        | 0.000009  | 0.000028  | 0.000675 | 0.000573 | 0.000192    | 0.000337  |
| 281 | 0.000060 | 0.000103     | 0.000043 | 0.000025  | 0.000013 | 0.000067 | 0.000000  | 0.000035                | 0.000080  | 0.000021 | 0.000079        | 0.000003  | 0.000067  | 0.000046 | 0.000027 | 0.000009    | 0.000045  |
| 289 | 0.012548 | 0.000920     | 0.000363 | 0.000251  | 0.000164 | 0.004032 | 0.000000  | 0.000956                | 0.000400  | 0.002711 | 0.003432        | 0.000155  | 0.000026  | 0.000593 | 0.006350 | 0.001735    | 0.002128  |
| 291 | 0.000848 | 0.000123     | 0.000048 | 0.000062  | 0.000107 | 0.000189 | 0.000000  | 0.000147                | 0.000077  | 0.000071 | 0.000066        | 0.000022  | 0.000070  | 0.000159 | 0.000121 | 0.000054    | 0.000640  |
| 301 | 0.000304 | 0.000311     | 0.000129 | 0.000177  | 0.000282 | 0.000505 | 0.000000  | 0.000393                | 0.000199  | 0.000188 | 0.000145        | 0.000057  | 0.000193  | 0.001131 | 0.000345 | 0.000155    | 0.000340  |
| 311 | 0.000068 | 0.000113     | 0.000054 | 0.000068  | 0.000092 | 0.000173 | 0.000000  | 0.000125                | 0.000070  | 0.000066 | 0.000058        | 0.000019  | 0.000063  | 0.000085 | 0.000111 | 0.000061    | 0.000091  |
| 321 | 0.000015 | 0.000026     | 0.000010 | 0.000014  | 0.000024 | 0.000042 | 0.000000  | 0.000033                | 0.000017  | 0.000015 | 0.000012        | 0.000005  | 0.000015  | 0.000020 | 0.000027 | 0.000012    | 0.000020  |
| 329 | 0.000005 | 0.000009     | 0.000004 | 0.000013  | 0.000008 | 0.000014 | 0.000000  | 0.000011                | 0.000006  | 0.000006 | 0.000004        | 0.000002  | 0.000005  | 0.000007 | 0.000009 | 0.000004    | 0.000007  |
| 331 | 0.000001 | 0.000001     | 0.000001 | 0.000001  | 0.000001 | 0.000002 | 0.000000  | 0.000002                | 0.000001  | 0.000001 | 0.000001        | 0.000000  | 0.000001  | 0.000001 | 0.000001 | 0.000001    | 0.000001  |
| 332 | 0.000000 | 0.000000     | 0.000000 | 0.000000  | 0.000000 | 0.000000 | 0.000000  | 0.000000                | 0.000000  | 0.000000 | 0.000000        | 0.000000  | 0.000000  | 0.000000 | 0.000000 | 0.000000    | 0.000000  |
| 333 | 0.000003 | 0.000006     | 0.000003 | 0.000003  | 0.000006 | 0.000010 | 0.000000  | 0.000008                | 0.000004  | 0.000004 | 0.000003        | 0.000001  | 0.000004  | 0.000005 | 0.000007 | 0.000003    | 0.000005  |
| 339 | 0.000027 | 0.000045     | 0.0000   |           |          |          |           |                         |           |          |                 |           |           |          |          |             |           |

|                                  | 252         | 253      | 259         | 261       | 262       | 263       | 269       | 271       | 272      | 281         | 289       | 291       | 301      | 311      | 321      |
|----------------------------------|-------------|----------|-------------|-----------|-----------|-----------|-----------|-----------|----------|-------------|-----------|-----------|----------|----------|----------|
|                                  | セメント・セメント製品 | 陶磁器      | その他の窯業・土石製品 | 鉄鉄・粗鋼     | 鋼材        | 鉄鋼製品(鉄)   | その他の鉄鋼製品  | 非鉄金属粗練・精製 | 非鉄金属加工製品 | 建設用・建築用金属製品 | その他の金属製品  | はん用機械     | 生産用機械    | 業務用機械    | 電子デバイス   |
| 011 繊維業                          | 0.000005    | 0.000020 | 0.000159    | 0.000022  | 0.000022  | 0.000004  | 0.000022  | 0.000001  | 0.000009 | 0.000006    | 0.000003  | 0.000011  | 0.000021 | 0.000012 | 0.000009 |
| 014 果実                           | 0.000000    | 0.000001 | 0.000001    | 0.000000  | 0.000000  | 0.000000  | 0.000000  | 0.000000  | 0.000000 | 0.000000    | 0.000000  | 0.000000  | 0.000000 | 0.000000 | 0.000000 |
| 012 畜産                           | 0.000001    | 0.000017 | 0.000018    | 0.000000  | 0.000000  | 0.000001  | 0.000000  | 0.000000  | 0.000001 | 0.000001    | 0.000001  | 0.000001  | 0.000001 | 0.000001 | 0.000001 |
| 013 農業サービス                       | 0.000000    | 0.000002 | 0.000009    | 0.000000  | 0.000000  | 0.000000  | 0.000000  | 0.000000  | 0.000001 | 0.000001    | 0.000001  | 0.000001  | 0.000001 | 0.000001 | 0.000001 |
| 015 林業                           | 0.000015    | 0.000052 | 0.000033    | 0.000001  | 0.000010  | 0.000025  | 0.000038  | 0.000006  | 0.000032 | 0.000056    | 0.000039  | 0.000012  | 0.000013 | 0.000027 | 0.000015 |
| 017 漁業                           | 0.000000    | 0.000004 | 0.000004    | 0.000000  | 0.000000  | 0.000000  | 0.000000  | 0.000000  | 0.000000 | 0.000000    | 0.000000  | 0.000000  | 0.000000 | 0.000000 | 0.000000 |
| 061 石炭・原油・天然ガス                   | 0.000000    | 0.000000 | 0.000000    | 0.000000  | 0.000000  | 0.000000  | 0.000000  | 0.000000  | 0.000000 | 0.000000    | 0.000000  | 0.000000  | 0.000000 | 0.000000 | 0.000000 |
| 062 その他の鉱業                       | 0.002363    | 0.001550 | 0.001413    | 0.005858  | 0.002656  | 0.001032  | 0.001028  | 0.010569  | 0.002222 | 0.004451    | 0.000329  | 0.001654  | 0.000133 | 0.000446 | 0.000144 |
| 111 食料品                          | 0.000007    | 0.000388 | 0.000423    | 0.000003  | 0.000003  | 0.000012  | 0.000003  | 0.000002  | 0.000006 | 0.000010    | 0.000007  | 0.000005  | 0.000006 | 0.000018 | 0.000008 |
| 112 飲料                           | 0.000003    | 0.000002 | 0.000003    | 0.000001  | 0.000001  | 0.000004  | 0.000003  | 0.000001  | 0.000003 | 0.000002    | 0.000002  | 0.000003  | 0.000003 | 0.000001 | 0.000001 |
| 113 飼料・有機質肥料(別掲を除く。)             | 0.000000    | 0.000004 | 0.000002    | 0.000000  | 0.000000  | 0.000000  | 0.000000  | 0.000000  | 0.000000 | 0.000000    | 0.000000  | 0.000000  | 0.000000 | 0.000000 | 0.000000 |
| 114 たばこ                          | 0.000000    | 0.000000 | 0.000000    | 0.000000  | 0.000000  | 0.000000  | 0.000000  | 0.000000  | 0.000000 | 0.000000    | 0.000000  | 0.000000  | 0.000000 | 0.000000 | 0.000000 |
| 151 繊維工業製品                       | 0.000040    | 0.000101 | 0.000506    | 0.000017  | 0.000017  | 0.000038  | 0.000024  | 0.000023  | 0.000186 | 0.000069    | 0.000111  | 0.000051  | 0.000126 | 0.000092 | 0.000553 |
| 152 衣服・その他の繊維製製品                 | 0.000213    | 0.000788 | 0.000379    | 0.000051  | 0.000089  | 0.000230  | 0.000129  | 0.000066  | 0.000183 | 0.000229    | 0.000215  | 0.000193  | 0.000171 | 0.000329 | 0.000443 |
| 161 木材・木製品                       | 0.000258    | 0.015996 | 0.001390    | 0.000123  | 0.000159  | 0.000423  | 0.000137  | 0.000100  | 0.000349 | 0.000030    | 0.000661  | 0.000197  | 0.000223 | 0.000174 | 0.000239 |
| 162 家具・装飾品                       | 0.000395    | 0.002475 | 0.000653    | 0.000126  | 0.000152  | 0.000470  | 0.000114  | 0.000087  | 0.000274 | 0.000244    | 0.000210  | 0.000217  | 0.000236 | 0.000270 | 0.000553 |
| 163 ハルブ・紙・板紙・加工紙                 | 0.000255    | 0.006073 | 0.001725    | 0.000068  | 0.000092  | 0.000148  | 0.000198  | 0.000077  | 0.000496 | 0.000201    | 0.000381  | 0.000279  | 0.000251 | 0.000413 | 0.000741 |
| 164 紙加工品                         | 0.000939    | 0.007027 | 0.001314    | 0.000069  | 0.000072  | 0.000117  | 0.000277  | 0.000083  | 0.000227 | 0.000187    | 0.000686  | 0.000313  | 0.000273 | 0.000605 | 0.000423 |
| 191 印刷・製版・製本                     | 0.000624    | 0.002325 | 0.000687    | 0.000310  | 0.000348  | 0.001256  | 0.000427  | 0.000409  | 0.001077 | 0.000772    | 0.001046  | 0.001232  | 0.001499 | 0.002055 | 0.000493 |
| 201 化学肥料                         | 0.000000    | 0.000001 | 0.000004    | -0.000055 | -0.000019 | -0.000009 | -0.000007 | 0.000002  | 0.000001 | -0.000003   | -0.000002 | -0.000001 | 0.000000 | 0.000000 | 0.000001 |
| 202 無機化学工業製品                     | 0.000322    | 0.004814 | 0.000642    | 0.001716  | 0.001307  | 0.000683  | 0.000557  | 0.000600  | 0.000777 | 0.001657    | 0.000429  | 0.000248  | 0.000281 | 0.000219 | 0.002697 |
| 203 石油化学系基礎製品                    | 0.000000    | 0.000000 | 0.000000    | 0.000000  | 0.000000  | 0.000000  | 0.000000  | 0.000000  | 0.000000 | 0.000000    | 0.000000  | 0.000000  | 0.000000 | 0.000000 | 0.000000 |
| 204 有機化学工業製品(石油化学系基礎製品・合成樹脂を除く。) | 0.000054    | 0.000192 | 0.003920    | 0.000032  | 0.000022  | 0.000034  | 0.000012  | 0.000037  | 0.000359 | 0.000064    | 0.000064  | 0.000052  | 0.000070 | 0.000204 | 0.000993 |
| 205 合成樹脂・化学繊維                    | 0.000017    | 0.000040 | 0.001251    | 0.000006  | 0.000006  | 0.000013  | 0.000006  | 0.000007  | 0.000456 | 0.000030    | 0.000042  | 0.000030  | 0.000050 | 0.000284 | 0.000495 |
| 207 医薬品                          | 0.000001    | 0.000000 | 0.000001    | 0.000000  | 0.000000  | 0.000001  | 0.000001  | 0.000000  | 0.000000 | 0.000000    | 0.000000  | 0.000000  | 0.000000 | 0.000000 | 0.000000 |
| 208 化学最終製品(医薬品を除く。)              | 0.000709    | 0.000154 | 0.001595    | 0.000082  | 0.000133  | 0.000453  | 0.000078  | 0.000040  | 0.000324 | 0.001046    | 0.000857  | 0.000287  | 0.000431 | 0.003692 | 0.000338 |
| 211 石油製品                         | 0.000012    | 0.000026 | 0.000012    | 0.000006  | 0.000005  | 0.000006  | 0.000004  | 0.000004  | 0.000004 | 0.000005    | 0.000005  | 0.000003  | 0.000003 | 0.000004 | 0.000003 |
| 212 石炭製品                         | 0.000573    | 0.002059 | 0.005637    | 0.000535  | 0.018077  | 0.014406  | 0.007059  | 0.000754  | 0.000266 | 0.001332    | 0.002358  | 0.001152  | 0.000994 | 0.000325 | 0.000231 |
| 213 プラスチック製品                     | 0.000664    | 0.015589 | 0.001537    | 0.000155  | 0.000175  | 0.000375  | 0.000192  | 0.000332  | 0.003959 | 0.001086    | 0.000839  | 0.001516  | 0.002671 | 0.008444 | 0.009824 |
| 222 ゴム製品                         | 0.000435    | 0.000287 | 0.000384    | 0.000176  | 0.000196  | 0.000253  | 0.000121  | 0.000097  | 0.000139 | 0.000499    | 0.000183  | 0.001455  | 0.003003 | 0.001377 | 0.000765 |
| 221 なめし革・革製品・毛皮                  | 0.000012    | 0.000071 | 0.000011    | 0.000004  | 0.000004  | 0.000025  | 0.000004  | 0.000004  | 0.000006 | 0.000029    | 0.000005  | 0.000005  | 0.000013 | 0.000079 | 0.000022 |
| 251 ガラス・ガラス製品                    | 0.000012    | 0.000012 | 0.000152    | 0.000005  | 0.000005  | 0.000007  | 0.000004  | 0.000004  | 0.000445 | 0.000033    | 0.000045  | 0.000051  | 0.000019 | 0.000230 | 0.000468 |
| 252 セメント・セメント製品                  | 1.065775    | 0.000354 | 0.000661    | 0.000067  | 0.000059  | 0.000130  | 0.000044  | 0.000032  | 0.000038 | 0.000055    | 0.000100  | 0.000026  | 0.000028 | 0.000028 | 0.000026 |
| 253 陶磁器                          | 0.000001    | 0.000049 | 0.000000    | 0.000000  | 0.000000  | 0.000000  | 0.000000  | 0.000000  | 0.000000 | 0.000000    | 0.000000  | 0.000000  | 0.000000 | 0.000000 | 0.000037 |
| 254 石炭・粗鋼                        | 0.001673    | 0.002039 | 1.040500    | 0.001506  | 0.000727  | 0.011406  | 0.007059  | 0.001071  | 0.000255 | 0.000567    | 0.000392  | 0.000417  | 0.000476 | 0.000224 | 0.010824 |
| 262 鋼材                           | 0.012398    | 0.001459 | 0.003251    | 0.000163  | 1.173556  | 0.655553  | 0.423237  | 0.000263  | 0.001731 | 0.187666    | 0.137940  | 0.106199  | 0.054663 | 0.152533 | 0.016044 |
| 263 鉄鋼製品(鉄)                      | 0.000058    | 0.000715 | 0.000141    | 0.000009  | 0.000009  | 1.017120  | 0.000008  | 0.000008  | 0.000012 | 0.005926    | 0.002075  | 0.010725  | 0.008929 | 0.003507 | 0.000032 |
| 269 その他の鉄鋼製品                     | 0.001776    | 0.001007 | 0.001396    | 0.000091  | 0.000055  | 0.000478  | 1.000034  | 0.000030  | 0.000414 | 0.062421    | 0.040006  | 0.016445  | 0.011631 | 0.002219 | 0.000317 |
| 271 非鉄金属粗練・精製                    | 0.000011    | 0.001136 | 0.000391    | 0.000259  | 0.000438  | 0.000133  | 0.000159  | 0.000601  | 0.002014 | 0.000386    | 0.000988  | 0.000221  | 0.000165 | 0.000616 | 0.000384 |
| 272 非鉄金属加工製品                     | 0.000140    | 0.000483 | 0.000968    | 0.000034  | 0.000295  | 0.000116  | 0.000126  | 0.000244  | 0.126671 | 0.014643    | 0.009325  | 0.000956  | 0.004948 | 0.017462 | 0.003963 |
| 281 建設用・建築用金属製品                  | 0.000194    | 0.000259 | 0.000561    | 0.000065  | 0.000058  | 0.000079  | 0.000042  | 0.000033  | 0.000377 | 0.005381    | 0.000342  | 0.000968  | 0.000968 | 0.000276 | 0.000276 |
| 289 その他の金属製品                     | 0.001952    | 0.004481 | 0.002250    | 0.000164  | 0.000143  | 0.000269  | 0.000138  | 0.000264  | 0.000533 | 0.010161    | 0.009660  | 0.008671  | 0.007276 | 0.005613 | 0.002892 |
| 291 はん用機械                        | 0.000188    | 0.000754 | 0.000276    | 0.000074  | 0.000075  | 0.000279  | 0.000053  | 0.000058  | 0.000089 | 0.000262    | 0.000181  | 0.018349  | 0.004764 | 0.001350 | 0.000340 |
| 301 生産用機械                        | 0.000552    | 0.001285 | 0.000761    | 0.000201  | 0.000199  | 0.000592  | 0.000160  | 0.000282  | 0.000296 | 0.000426    | 0.001419  | 0.0137508 | 0.000984 | 0.001241 | 0.000159 |
| 311 業務用機械                        | 0.000141    | 0.000105 | 0.000125    | 0.000065  | 0.000065  | 0.000095  | 0.000056  | 0.000049  | 0.000083 | 0.000102    | 0.000083  | 0.000459  | 0.001118 | 1.041614 | 0.000159 |
| 321 電子デバイス                       | 0.000035    | 0.000025 | 0.000031    | 0.000017  | 0.000017  | 0.000024  | 0.000012  | 0.000012  | 0.000020 | 0.000023    | 0.000025  | 0.000133  | 0.000028 | 0.004655 | 0.013949 |
| 329 その他の電子部品                     | 0.000012    | 0.000009 | 0.000010    | 0.000006  | 0.000006  | 0.000008  | 0.000004  | 0.000004  | 0.000009 | 0.000008    | 0.000008  | 0.000060  | 0.000042 | 0.000273 | 0.001215 |
| 331 産業用電気機器                      | 0.000002    | 0.000002 | 0.000002    | 0.000001  | 0.000001  | 0.000001  | 0.000001  | 0.000001  | 0.000001 | 0.000004    | 0.000001  | 0.000063  | 0.000051 | 0.000018 | 0.000001 |
| 332 民生用電気機器                      | 0.000000    | 0.000000 | 0.000000    | 0.000000  | 0.000000  | 0.000000  | 0.000000  | 0.000000  | 0.000000 | 0.000000    | 0.000000  | 0.000000  | 0.000000 | 0.000000 | 0.000000 |
| 333 電子応用装置・電気計測器                 | 0.000009    | 0.000007 | 0.000008    | 0.000004  | 0.000004  | 0.000006  | 0.000003  | 0.000003  | 0.000005 | 0.000006    | 0.000005  | 0.000181  | 0.000381 | 0.000353 | 0.000042 |
| 339 その他の電気機械                     | 0.000056    | 0.000053 | 0.000008    | 0.000027  | 0.000027  | 0.000040  | 0.000022  | 0.000020  | 0.000035 | 0.000038    | 0.000086  | 0.000338  | 0.000394 | 0.001755 | 0.008117 |
| 341 通信・映像・音響機器                   | 0.000001    | 0.000001 | 0.000002    | 0.000001  | 0.000001  | 0.000001  | 0.000001  | 0.000001  | 0.000001 | 0.000003    | 0.000001  | 0.000017  | 0.000000 | 0.000002 | 0.000002 |
| 342 電子計算機・同附属装置                  | 0.000000    | 0.000000 | 0.000000    | 0.000000  | 0.000000  | 0.000000  | 0.000000  | 0.000000  | 0.000000 | 0.000000    | 0.000000  | 0.000000  | 0.000000 | 0.000000 | 0.000000 |
| 351 自動車                          | 0.000023    | 0.000016 | 0.000020    | 0.000011  | 0.000011  | 0.000098  | 0.000008  | 0.000008  | 0.000013 | 0.000015    | 0.000013  | 0.000014  | 0.000010 | 0.000010 | 0.000016 |
| 352 自動車部品・同附属品                   | 0.000019    | 0.000043 | 0.000043    | 0.000043  | 0.000043  | 0.000068  | 0.000033  | 0.000033  | 0.000043 | 0.000043    | 0.000043  | 0.000043  | 0.000043 | 0.000043 | 0.000043 |
| 354 船舶・同修理                       | 0.000063    | 0.000034 | 0.000039    | 0.000069  | 0.000044  | 0.000056  | 0.000050  | 0.000140  | 0.000033 | 0.000033    | 0.000023  | 0.000014  | 0.000013 | 0.000008 | 0.000007 |
| 359 その他の輸送機械・同修理                 | 0.000040    | 0.000054 | 0.000056    | 0.000018  | 0.        |           |           |           |          |             |           |           |          |          |          |

|     | 329      | 331      | 332      | 333          | 339      | 341        | 342         | 351      | 353        | 354       | 359          | 391        | 392         | 411      | 412      | 413      | 419      |
|-----|----------|----------|----------|--------------|----------|------------|-------------|----------|------------|-----------|--------------|------------|-------------|----------|----------|----------|----------|
|     | その他の電子部品 | 産業用電気機器  | 民生用電気機器  | 電子応用装置・電気計測器 | その他の電気機械 | 通信・映像・音響機器 | 電子計算機・同附属装置 | 自動車      | 自動車部品・同附属品 | 船舶・同修理    | その他の輸送機械・同修理 | その他の製造工業製品 | 再生资源回収・加工処理 | 建築       | 建設・補修    | 公共事業     | その他の土木建設 |
| 011 | 0.000006 | 0.000012 | 0.000012 | 0.000005     | 0.000007 | 0.000012   | 0.000004    | 0.000017 | 0.000018   | 0.000014  | 0.000009     | 0.000164   | 0.000104    | 0.000179 | 0.000013 | 0.000067 | 0.000070 |
| 014 | 0.000000 | 0.000000 | 0.000000 | 0.000000     | 0.000000 | 0.000001   | 0.000000    | 0.000000 | 0.000000   | 0.000000  | 0.000000     | 0.000002   | 0.000001    | 0.000000 | 0.000000 | 0.000000 | 0.000000 |
| 012 | 0.000001 | 0.000001 | 0.000002 | 0.000001     | 0.000001 | 0.000002   | 0.000000    | 0.000001 | 0.000001   | 0.000001  | 0.000001     | 0.000151   | 0.000001    | 0.000003 | 0.000002 | 0.000003 | 0.000002 |
| 013 | 0.000001 | 0.000001 | 0.000001 | 0.000001     | 0.000001 | 0.000002   | 0.000000    | 0.000001 | 0.000001   | 0.000001  | 0.000001     | 0.000008   | 0.000001    | 0.000009 | 0.000001 | 0.000029 | 0.000019 |
| 015 | 0.000003 | 0.000029 | 0.000015 | 0.000016     | 0.000033 | 0.000017   | 0.000017    | 0.000021 | 0.000162   | 0.000052  | 0.001401     | 0.000014   | 0.000285    | 0.000776 | 0.000129 | 0.000225 | 0.000020 |
| 017 | 0.000000 | 0.000000 | 0.000000 | 0.000000     | 0.000000 | 0.000000   | 0.000000    | 0.000000 | 0.000000   | 0.000000  | 0.000000     | 0.000000   | 0.000000    | 0.000000 | 0.000000 | 0.000000 | 0.000000 |
| 016 | 0.000000 | 0.000000 | 0.000000 | 0.000000     | 0.000000 | 0.000000   | 0.000000    | 0.000000 | 0.000000   | 0.000000  | 0.000000     | 0.000000   | 0.000000    | 0.000000 | 0.000000 | 0.000000 | 0.000000 |
| 062 | 0.000038 | 0.000120 | 0.000097 | 0.000019     | 0.000087 | 0.000023   | 0.000011    | 0.000107 | 0.000074   | 0.000030  | 0.000051     | 0.000073   | 0.000001    | 0.000188 | 0.000113 | 0.000759 | 0.000735 |
| 111 | 0.000015 | 0.000012 | 0.000013 | 0.000007     | 0.000012 | 0.000015   | 0.000015    | 0.000007 | 0.000006   | 0.000014  | 0.000007     | 0.000166   | 0.000007    | 0.000054 | 0.000022 | 0.000009 | 0.000009 |
| 112 | 0.000001 | 0.000002 | 0.000002 | 0.000001     | 0.000002 | 0.000001   | 0.000004    | 0.000001 | 0.000001   | 0.000005  | 0.000004     | 0.000006   | 0.000003    | 0.000006 | 0.000006 | 0.000003 | 0.000004 |
| 113 | 0.000000 | 0.000000 | 0.000000 | 0.000000     | 0.000000 | 0.000000   | 0.000000    | 0.000000 | 0.000000   | 0.000001  | 0.000000     | 0.000035   | 0.000000    | 0.000007 | 0.000002 | 0.000022 | 0.000001 |
| 114 | 0.000000 | 0.000000 | 0.000000 | 0.000000     | 0.000000 | 0.000000   | 0.000000    | 0.000000 | 0.000000   | 0.000000  | 0.000000     | 0.000000   | 0.000000    | 0.000000 | 0.000000 | 0.000000 | 0.000000 |
| 151 | 0.000113 | 0.000062 | 0.000637 | 0.000042     | 0.000154 | 0.000072   | 0.000037    | 0.000300 | 0.000229   | 0.000640  | 0.000221     | 0.000895   | 0.000136    | 0.000193 | 0.000795 | 0.000090 | 0.000055 |
| 152 | 0.000698 | 0.000419 | 0.000833 | 0.000228     | 0.000240 | 0.000459   | 0.000056    | 0.000435 | 0.000132   | 0.000229  | 0.000127     | 0.000700   | 0.000442    | 0.000619 | 0.000366 | 0.000293 | 0.000323 |
| 161 | 0.000508 | 0.000475 | 0.000252 | 0.000262     | 0.000541 | 0.000277   | 0.000272    | 0.000172 | 0.000348   | 0.000294  | 0.000080     | 0.000224   | 0.000234    | 0.000805 | 0.001249 | 0.001569 | 0.000343 |
| 162 | 0.000655 | 0.000475 | 0.000454 | 0.000670     | 0.000432 | 0.000709   | 0.001173    | 0.000212 | 0.000237   | 0.000235  | 0.000383     | 0.001814   | 0.000306    | 0.004402 | 0.009880 | 0.000239 | 0.000209 |
| 163 | 0.002260 | 0.002035 | 0.001336 | 0.000396     | 0.001559 | 0.001066   | 0.001210    | 0.002000 | 0.000356   | 0.000213  | 0.000334     | 0.000458   | 0.000444    | 0.001655 | 0.001179 | 0.000383 | 0.000203 |
| 164 | 0.001361 | 0.000778 | 0.001624 | 0.000590     | 0.001715 | 0.000738   | 0.000129    | 0.000143 | 0.000256   | 0.000215  | 0.000273     | 0.001915   | 0.000608    | 0.000264 | 0.000825 | 0.000444 | 0.000195 |
| 191 | 0.002475 | 0.001470 | 0.009311 | 0.002248     | 0.001042 | 0.004050   | 0.004106    | 0.001435 | 0.000730   | 0.001363  | 0.003364     | 0.000571   | 0.002338    | 0.001138 | 0.001293 | 0.001182 | 0.000916 |
| 201 | 0.000000 | 0.000000 | 0.000000 | 0.000000     | 0.000007 | 0.000000   | 0.000001    | 0.000000 | 0.000000   | -0.000001 | 0.000000     | 0.000004   | 0.000000    | 0.000000 | 0.000010 | 0.000005 | 0.000005 |
| 202 | 0.000949 | 0.000404 | 0.001625 | 0.000130     | 0.003953 | 0.000979   | 0.000798    | 0.000176 | 0.000161   | 0.000706  | 0.000473     | 0.000955   | 0.000195    | 0.000164 | 0.000219 | 0.000249 | 0.000341 |
| 203 | 0.000000 | 0.000000 | 0.000000 | 0.000000     | 0.000000 | 0.000000   | 0.000000    | 0.000000 | 0.000000   | 0.000000  | 0.000000     | 0.000000   | 0.000000    | 0.000000 | 0.000000 | 0.000000 | 0.000000 |
| 204 | 0.000431 | 0.000279 | 0.000617 | 0.000302     | 0.000561 | 0.000209   | 0.000153    | 0.000144 | 0.000201   | 0.000105  | 0.000091     | 0.000458   | 0.000028    | 0.000090 | 0.000113 | 0.000049 | 0.000059 |
| 205 | 0.000471 | 0.000466 | 0.000784 | 0.000093     | 0.000916 | 0.000380   | 0.000264    | 0.000249 | 0.000533   | 0.000097  | 0.000148     | 0.001836   | 0.000027    | 0.000096 | 0.000132 | 0.000065 | 0.000082 |
| 207 | 0.000000 | 0.000000 | 0.000000 | 0.000000     | 0.000000 | 0.000000   | 0.000001    | 0.000000 | 0.000000   | 0.000001  | 0.000001     | 0.000001   | 0.000001    | 0.000001 | 0.000001 | 0.000001 | 0.000001 |
| 208 | 0.000628 | 0.000593 | 0.000736 | 0.000483     | 0.000870 | 0.000763   | 0.000772    | 0.000925 | 0.001137   | 0.002067  | 0.000748     | 0.003134   | 0.000104    | 0.000949 | 0.001072 | 0.000351 | 0.000342 |
| 211 | 0.000002 | 0.000002 | 0.000002 | 0.000001     | 0.000003 | 0.000001   | 0.000001    | 0.000002 | 0.000003   | 0.000004  | 0.000006     | 0.000008   | 0.000019    | 0.000006 | 0.000007 | 0.000012 | 0.000007 |
| 212 | 0.000022 | 0.000034 | 0.000073 | 0.000017     | 0.000476 | 0.000166   | 0.000160    | 0.000771 | 0.000622   | 0.002191  | 0.000724     | 0.000193   | 0.000296    | 0.000829 | 0.000379 | 0.015718 | 0.007858 |
| 221 | 0.000859 | 0.009552 | 0.019616 | 0.005690     | 0.034708 | 0.019265   | 0.017553    | 0.013154 | 0.014233   | 0.025603  | 0.000447     | 0.031818   | 0.001454    | 0.005182 | 0.007328 | 0.004079 | 0.005384 |
| 222 | 0.000277 | 0.001415 | 0.001150 | 0.000419     | 0.000542 | 0.001284   | 0.000438    | 0.002446 | 0.002567   | 0.001471  | 0.001020     | 0.000920   | 0.000979    | 0.000166 | 0.000200 | 0.000619 | 0.000744 |
| 231 | 0.000022 | 0.000007 | 0.000002 | 0.000002     | 0.000005 | 0.000033   | 0.000003    | 0.000010 | 0.000011   | 0.000007  | 0.000011     | 0.000144   | 0.000011    | 0.000006 | 0.000010 | 0.000007 | 0.000010 |
| 251 | 0.000652 | 0.000036 | 0.000250 | 0.000049     | 0.000981 | 0.000059   | 0.000025    | 0.000064 | 0.000016   | 0.000051  | 0.001120     | 0.000670   | 0.000012    | 0.000261 | 0.000158 | 0.000013 | 0.000018 |
| 252 | 0.000062 | 0.000031 | 0.000031 | 0.000015     | 0.000038 | 0.000028   | 0.000011    | 0.000011 | 0.000015   | 0.000031  | 0.000053     | 0.000356   | 0.000022    | 0.020514 | 0.024019 | 0.040003 | 0.025920 |
| 253 | 0.000408 | 0.000029 | 0.000001 | 0.000006     | 0.000005 | 0.000014   | 0.000001    | 0.000000 | 0.000001   | 0.000000  | 0.000001     | 0.000003   | 0.000001    | 0.000043 | 0.000007 | 0.000002 | 0.000005 |
| 259 | 0.000282 | 0.000687 | 0.000289 | 0.000378     | 0.000927 | 0.000203   | 0.000325    | 0.000293 | 0.000282   | 0.000294  | 0.000184     | 0.000223   | 0.000008    | 0.000008 | 0.001946 | 0.000714 | 0.001345 |
| 261 | 0.005519 | 0.028177 | 0.023275 | 0.003981     | 0.018247 | 0.004184   | 0.002038    | 0.026792 | 0.017476   | 0.077060  | 0.012096     | 0.000327   | 0.000176    | 0.014378 | 0.011947 | 0.012620 | 0.012244 |
| 262 | 0.009028 | 0.045414 | 0.038158 | 0.006145     | 0.023495 | 0.006932   | 0.030788    | 0.043816 | 0.025905   | 0.128423  | 0.019250     | 0.007099   | 0.000287    | 0.023651 | 0.020498 | 0.020847 | 0.034011 |
| 263 | 0.000213 | 0.004142 | 0.000380 | 0.001202     | 0.000556 | 0.000139   | 0.000830    | 0.001567 | 0.000866   | 0.008961  | 0.003673     | 0.000430   | 0.000224    | 0.000281 | 0.000458 | 0.000236 | 0.000261 |
| 269 | 0.003735 | 0.007625 | 0.015898 | 0.000235     | 0.005319 | 0.003815   | 0.000364    | 0.004322 | 0.006301   | 0.028240  | 0.007605     | 0.001648   | 0.000066    | 0.001586 | 0.002754 | 0.000789 | 0.000981 |
| 271 | 0.001210 | 0.000877 | 0.000405 | 0.000226     | 0.002352 | 0.000462   | 0.000151    | 0.000153 | 0.000251   | 0.000188  | 0.000127     | 0.000717   | 0.000003    | 0.000070 | 0.000093 | 0.000038 | 0.000164 |
| 272 | 0.018806 | 0.020176 | 0.015003 | 0.007617     | 0.012172 | 0.019392   | 0.006993    | 0.004101 | 0.011869   | 0.006148  | 0.005152     | 0.004486   | 0.000059    | 0.002488 | 0.003355 | 0.001350 | 0.007315 |
| 281 | 0.000022 | 0.000034 | 0.000073 | 0.000017     | 0.000028 | 0.000067   | 0.000010    | 0.000011 | 0.000015   | 0.000023  | 0.000794     | 0.000008   | 0.000008    | 0.018876 | 0.003644 | 0.006872 | 0.013801 |
| 289 | 0.007740 | 0.008047 | 0.006805 | 0.005998     | 0.004275 | 0.006176   | 0.006965    | 0.001473 | 0.002966   | 0.008400  | 0.001479     | 0.005081   | 0.000274    | 0.002748 | 0.017287 | 0.001845 | 0.001621 |
| 291 | 0.000475 | 0.001916 | 0.006029 | 0.000473     | 0.000107 | 0.000357   | 0.000059    | 0.000333 | 0.001554   | 0.004260  | 0.000070     | 0.000276   | 0.000156    | 0.001469 | 0.000221 | 0.000701 | 0.000945 |
| 293 | 0.000971 | 0.001108 | 0.000418 | 0.001119     | 0.000273 | 0.000387   | 0.000175    | 0.000261 | 0.000476   | 0.000944  | 0.000407     | 0.000359   | 0.000413    | 0.000248 | 0.000378 | 0.000419 | 0.000366 |
| 311 | 0.000106 | 0.000340 | 0.000070 | 0.000177     | 0.000067 | 0.000096   | 0.000051    | 0.000081 | 0.000128   | 0.000363  | 0.000355     | 0.000211   | 0.000155    | 0.000145 | 0.000119 | 0.000156 | 0.000133 |
| 321 | 0.004424 | 0.004398 | 0.013921 | 0.001673     | 0.007183 | 0.014192   | 0.023730    | 0.000213 | 0.010622   | 0.000265  | 0.000301     | 0.000966   | 0.000034    | 0.000029 | 0.000035 | 0.000035 | 0.000035 |
| 329 | 1.002446 | 0.000310 | 0.000314 | 0.000928     | 0.000205 | 0.001246   | 0.000994    | 0.000027 | 0.001019   | 0.000015  | 0.000023     | 0.000034   | 0.000012    | 0.000012 | 0.000011 | 0.000012 | 0.000010 |
| 331 | 0.000006 | 1.000509 | 0.000082 | 0.000025     | 0.000012 | 0.000032   | 0.000039    | 0.000100 | 0.001137   | 0.000052  | 0.000017     | 0.000003   | 0.000002    | 0.000008 | 0.000013 | 0.000017 | 0.000016 |
| 332 | 0.000000 | 0.000000 | 1.000041 | 0.000000     | 0.000000 | 0.000000   | 0.000000    | 0.000000 | 0.000000   | 0.000000  | 0.000000     | 0.000000   | 0.000000    | 0.000000 | 0.000000 | 0.000000 | 0.000000 |
| 333 | 0.000007 | 0.000464 | 0.000005 | 1.002089     | 0.000004 | 0.000076   | 0.000004    | 0.000005 | 0.000004   | 0.000462  | 0.000017     | 0.000005   | 0.000009    | 0.000019 | 0.000012 | 0.000045 | 0.000071 |
| 339 | 0.003845 | 0.003018 | 0.002963 | 0            |          |            |             |          |            |           |              |            |             |          |          |          |          |

Table with columns for codes (461-575) and categories (電力, ガス・熱供給, 水道, etc.) and rows for various products (011 耕種農業, 014 果実, etc.).

|     | 576      | 577      | 578         | 579          | 591      | 592      | 593              | 594              | 595      | 611      | 631      | 632      | 642      | 643           | 644      | 659              |          |
|-----|----------|----------|-------------|--------------|----------|----------|------------------|------------------|----------|----------|----------|----------|----------|---------------|----------|------------------|----------|
|     | 貨物利用運送   | 倉庫       | 運輸附帯サ<br>ビス | 郵便・信書便<br>通信 | 放送       | 情報サービス   | インターネット<br>付随サビス | 映像・音声・<br>文字情報制作 | 公務       | 教育       | 研究       | 医療       | 保健衛生     | 社会保険・社<br>会福祉 | 介護       | 他に分類され<br>ない会員団体 |          |
| 011 | 0.000006 | 0.000005 | 0.000050    | 0.000022     | 0.000007 | 0.000027 | 0.000009         | 0.000014         | 0.000031 | 0.000019 | 0.000011 | 0.000088 | 0.000038 | 0.000007      | 0.000074 | 0.000297         | 0.000386 |
| 014 | 0.000001 | 0.000001 | 0.000015    | 0.000000     | 0.000001 | 0.000001 | 0.000001         | 0.000001         | 0.000001 | 0.000002 | 0.000002 | 0.000009 | 0.000001 | 0.000000      | 0.000000 | 0.000000         | 0.000000 |
| 012 | 0.000001 | 0.000001 | 0.000022    | 0.000001     | 0.000003 | 0.000002 | 0.000002         | 0.000004         | 0.000004 | 0.000007 | 0.000028 | 0.000021 | 0.000045 | 0.000001      | 0.000006 | 0.000005         | 0.000023 |
| 013 | 0.000001 | 0.000001 | 0.000004    | 0.000000     | 0.000002 | 0.000022 | 0.000002         | 0.000007         | 0.000017 | 0.000002 | 0.000029 | 0.000040 | 0.000024 | 0.000001      | 0.000003 | 0.000011         | 0.000026 |
| 015 | 0.000021 | 0.000004 | 0.000008    | 0.000008     | 0.000016 | 0.000031 | 0.000026         | 0.000024         | 0.000140 | 0.000015 | 0.000028 | 0.000031 | 0.000012 | 0.000001      | 0.000017 | 0.000022         | 0.000054 |
| 017 | 0.000000 | 0.000000 | 0.000005    | 0.000000     | 0.000000 | 0.000000 | 0.000001         | 0.000001         | 0.000001 | 0.000003 | 0.000039 | 0.000001 | 0.000002 | 0.000000      | 0.000000 | 0.000000         | 0.000005 |
| 061 | 0.000000 | 0.000000 | 0.000000    | 0.000000     | 0.000000 | 0.000000 | 0.000000         | 0.000000         | 0.000000 | 0.000000 | 0.000000 | 0.000000 | 0.000000 | 0.000000      | 0.000000 | 0.000000         | 0.000000 |
| 062 | 0.000001 | 0.000002 | 0.000005    | 0.000000     | 0.000001 | 0.000002 | 0.000001         | 0.000001         | 0.000003 | 0.000002 | 0.000001 | 0.000003 | 0.000001 | 0.000000      | 0.000001 | 0.000001         | 0.000002 |
| 111 | 0.000011 | 0.000009 | 0.000161    | 0.000004     | 0.000021 | 0.000017 | 0.000021         | 0.000031         | 0.000058 | 0.000112 | 0.000223 | 0.000079 | 0.001332 | 0.000011      | 0.003343 | 0.006508         | 0.000475 |
| 112 | 0.000003 | 0.000002 | 0.000001    | 0.000001     | 0.000002 | 0.000005 | 0.000002         | 0.000003         | 0.000002 | 0.000005 | 0.000048 | 0.000003 | 0.000080 | 0.000005      | 0.000170 | 0.000347         | 0.000003 |
| 113 | 0.000000 | 0.000000 | 0.000003    | 0.000000     | 0.000001 | 0.000005 | 0.000001         | 0.000002         | 0.000004 | 0.000001 | 0.000074 | 0.000001 | 0.000019 | 0.000000      | 0.000042 | 0.000008         | 0.000003 |
| 114 | 0.000000 | 0.000000 | 0.000000    | 0.000000     | 0.000000 | 0.000000 | 0.000000         | 0.000000         | 0.000000 | 0.000000 | 0.000000 | 0.000000 | 0.000000 | 0.000000      | 0.000000 | 0.000000         | 0.000000 |
| 151 | 0.000196 | 0.000143 | 0.000228    | 0.000060     | 0.000047 | 0.000077 | 0.000149         | 0.000077         | 0.000125 | 0.000096 | 0.000028 | 0.000076 | 0.000070 | 0.000330      | 0.000133 | 0.000100         | 0.000383 |
| 152 | 0.000108 | 0.000237 | 0.000306    | 0.000320     | 0.000136 | 0.000274 | 0.000242         | 0.000311         | 0.000380 | 0.000525 | 0.000056 | 0.000222 | 0.000406 | 0.000785      | 0.000956 | 0.000517         | 0.004313 |
| 161 | 0.000347 | 0.000726 | 0.000576    | 0.000132     | 0.000256 | 0.000510 | 0.000427         | 0.000399         | 0.000285 | 0.000230 | 0.000260 | 0.000507 | 0.000161 | 0.000517      | 0.000475 | 0.000287         | 0.000896 |
| 162 | 0.000283 | 0.001139 | 0.000898    | 0.000205     | 0.001276 | 0.000742 | 0.001643         | 0.001817         | 0.001003 | 0.000545 | 0.000900 | 0.001650 | 0.000815 | 0.000492      | 0.003160 | 0.001534         | 0.006090 |
| 163 | 0.001023 | 0.001708 | 0.002902    | 0.000567     | 0.000688 | 0.002783 | 0.002471         | 0.001400         | 0.002895 | 0.000646 | 0.000976 | 0.002578 | 0.000304 | 0.001481      | 0.001241 | 0.000874         | 0.002618 |
| 164 | 0.000738 | 0.000779 | 0.001959    | 0.000550     | 0.000433 | 0.000550 | 0.000485         | 0.000607         | 0.000611 | 0.000440 | 0.000425 | 0.001211 | 0.000526 | 0.001167      | 0.000264 | 0.001841         | 0.001250 |
| 191 | 0.002032 | 0.001542 | 0.004551    | 0.005171     | 0.005797 | 0.008925 | 0.005532         | 0.009316         | 0.007320 | 0.005776 | 0.004074 | 0.001363 | 0.002070 | 0.004975      | 0.005964 | 0.001668         | 0.028543 |
| 201 | 0.000000 | 0.000000 | 0.000000    | 0.000000     | 0.000000 | 0.000000 | 0.000000         | 0.000000         | 0.000000 | 0.000000 | 0.000000 | 0.000000 | 0.000000 | 0.000000      | 0.000000 | 0.000000         | 0.000000 |
| 202 | 0.000027 | 0.000262 | 0.000124    | 0.000014     | 0.000039 | 0.000064 | 0.000030         | 0.000040         | 0.000023 | 0.000099 | 0.000058 | 0.001387 | 0.000181 | 0.003119      | 0.000149 | 0.000135         | 0.000048 |
| 203 | 0.000000 | 0.000000 | 0.000000    | 0.000000     | 0.000000 | 0.000000 | 0.000000         | 0.000000         | 0.000000 | 0.000000 | 0.000000 | 0.000000 | 0.000000 | 0.000000      | 0.000000 | 0.000000         | 0.000000 |
| 204 | 0.000018 | 0.000026 | 0.000084    | 0.000007     | 0.000011 | 0.000028 | 0.000038         | 0.000020         | 0.000142 | 0.000018 | 0.000062 | 0.000632 | 0.000096 | 0.000157      | 0.000029 | 0.000031         | 0.000047 |
| 205 | 0.000021 | 0.000032 | 0.000037    | 0.000008     | 0.000011 | 0.000023 | 0.000063         | 0.000019         | 0.000060 | 0.000018 | 0.000011 | 0.000068 | 0.000031 | 0.000047      | 0.000022 | 0.000018         | 0.000068 |
| 207 | 0.000001 | 0.000008 | 0.000001    | 0.000019     | 0.000002 | 0.000002 | 0.000000         | 0.000001         | 0.000001 | 0.000011 | 0.000002 | 0.000016 | 0.000475 | 0.000369      | 0.000172 | 0.000087         | 0.000000 |
| 208 | 0.000062 | 0.000118 | 0.000143    | 0.000044     | 0.000091 | 0.000256 | 0.000194         | 0.000185         | 0.001037 | 0.000140 | 0.000062 | 0.000774 | 0.000232 | 0.000953      | 0.000394 | 0.000342         | 0.000431 |
| 211 | 0.000014 | 0.000002 | 0.000002    | 0.000006     | 0.000002 | 0.000004 | 0.000004         | 0.000003         | 0.000005 | 0.000010 | 0.000003 | 0.000005 | 0.000003 | 0.000004      | 0.000003 | 0.000004         | 0.000005 |
| 212 | 0.000036 | 0.000273 | 0.000961    | 0.000049     | 0.000067 | 0.000062 | 0.000030         | 0.000058         | 0.000972 | 0.000085 | 0.000133 | 0.000065 | 0.000054 | 0.000084      | 0.000124 | 0.000093         | 0.000166 |
| 221 | 0.011115 | 0.001834 | 0.001929    | 0.000294     | 0.000513 | 0.001077 | 0.004019         | 0.000895         | 0.002662 | 0.000826 | 0.000557 | 0.004250 | 0.000882 | 0.000559      | 0.000698 | 0.000664         | 0.002225 |
| 222 | 0.000232 | 0.000174 | 0.000104    | 0.000106     | 0.000110 | 0.000155 | 0.000150         | 0.000191         | 0.000104 | 0.000362 | 0.000079 | 0.000197 | 0.000200 | 0.000241      | 0.000282 | 0.000273         | 0.000624 |
| 231 | 0.000003 | 0.000003 | 0.000007    | 0.000042     | 0.000191 | 0.000036 | 0.000005         | 0.000132         | 0.000010 | 0.000021 | 0.000007 | 0.000036 | 0.000005 | 0.000020      | 0.000011 | 0.000007         | 0.000108 |
| 251 | 0.000006 | 0.000013 | 0.000007    | 0.000002     | 0.000005 | 0.000010 | 0.000010         | 0.000009         | 0.000008 | 0.000015 | 0.000031 | 0.000129 | 0.000033 | 0.000294      | 0.000025 | 0.000024         | 0.000032 |
| 252 | 0.000046 | 0.000116 | 0.000096    | 0.000020     | 0.000046 | 0.000133 | 0.000014         | 0.000098         | 0.000037 | 0.000080 | 0.000071 | 0.000064 | 0.000026 | 0.000029      | 0.000046 | 0.000032         | 0.000028 |
| 253 | 0.000000 | 0.000000 | 0.000000    | 0.000000     | 0.000000 | 0.000000 | 0.000000         | 0.000000         | 0.000000 | 0.000000 | 0.000001 | 0.000000 | 0.000002 | 0.000002      | 0.000009 | 0.000006         | 0.000002 |
| 259 | 0.000010 | 0.000015 | 0.000016    | 0.000006     | 0.000011 | 0.000020 | 0.000006         | 0.000016         | 0.000019 | 0.000015 | 0.000134 | 0.000035 | 0.000013 | 0.000019      | 0.000015 | 0.000015         | 0.000012 |
| 261 | 0.000121 | 0.000168 | 0.001080    | 0.000037     | 0.000085 | 0.000146 | 0.000101         | 0.000143         | 0.000149 | 0.000286 | 0.000096 | 0.000126 | 0.000082 | 0.000099      | 0.000143 | 0.000088         | 0.000227 |
| 262 | 0.000199 | 0.000280 | 0.001784    | 0.000061     | 0.000139 | 0.000241 | 0.000162         | 0.000236         | 0.000149 | 0.000472 | 0.000159 | 0.000204 | 0.000133 | 0.000160      | 0.000234 | 0.000143         | 0.000372 |
| 263 | 0.000012 | 0.000012 | 0.000015    | 0.000005     | 0.000007 | 0.000015 | 0.000015         | 0.000015         | 0.000009 | 0.000034 | 0.000009 | 0.000016 | 0.000014 | 0.000014      | 0.000014 | 0.000011         | 0.000014 |
| 269 | 0.000040 | 0.000077 | 0.000086    | 0.000015     | 0.000050 | 0.000055 | 0.000064         | 0.000076         | 0.000047 | 0.000153 | 0.000043 | 0.000070 | 0.000038 | 0.000041      | 0.000097 | 0.000054         | 0.000182 |
| 271 | 0.000002 | 0.000003 | 0.000004    | 0.000001     | 0.000001 | 0.000004 | 0.000002         | 0.000002         | 0.000009 | 0.000006 | 0.000002 | 0.000009 | 0.000013 | 0.000008      | 0.000003 | 0.000004         | 0.000004 |
| 272 | 0.000043 | 0.000055 | 0.000064    | 0.000020     | 0.000036 | 0.000079 | 0.000054         | 0.000066         | 0.000183 | 0.000174 | 0.000040 | 0.000115 | 0.000055 | 0.000068      | 0.000099 | 0.000146         | 0.000148 |
| 281 | 0.000046 | 0.000114 | 0.000091    | 0.000019     | 0.000044 | 0.000128 | 0.000015         | 0.000097         | 0.000097 | 0.000077 | 0.000067 | 0.000061 | 0.000054 | 0.000025      | 0.000044 | 0.000029         | 0.000029 |
| 289 | 0.000036 | 0.000060 | 0.000081    | 0.000062     | 0.000214 | 0.000206 | 0.000143         | 0.000288         | 0.000214 | 0.001305 | 0.000131 | 0.000188 | 0.000161 | 0.000135      | 0.000259 | 0.000215         | 0.000760 |
| 291 | 0.000112 | 0.000099 | 0.000106    | 0.000043     | 0.000063 | 0.000117 | 0.000152         | 0.000120         | 0.000075 | 0.000183 | 0.000060 | 0.000143 | 0.000047 | 0.000116      | 0.000073 | 0.000058         | 0.000110 |
| 301 | 0.000318 | 0.000243 | 0.000231    | 0.000101     | 0.000153 | 0.000305 | 0.000414         | 0.000315         | 0.000185 | 0.000337 | 0.000126 | 0.000363 | 0.000103 | 0.000300      | 0.000170 | 0.000128         | 0.000280 |
| 311 | 0.000144 | 0.000128 | 0.000107    | 0.000060     | 0.000075 | 0.000200 | 0.000143         | 0.000180         | 0.000384 | 0.000095 | 0.000054 | 0.000156 | 0.000235 | 0.000128      | 0.000068 | 0.000053         | 0.000128 |
| 321 | 0.000026 | 0.000019 | 0.000019    | 0.000008     | 0.000013 | 0.000028 | 0.000035         | 0.000027         | 0.000018 | 0.000036 | 0.000012 | 0.000034 | 0.000021 | 0.000031      | 0.000017 | 0.000013         | 0.000024 |
| 329 | 0.000011 | 0.000007 | 0.000007    | 0.000004     | 0.000008 | 0.000042 | 0.000022         | 0.000020         | 0.000048 | 0.000039 | 0.000005 | 0.000046 | 0.000004 | 0.000010      | 0.000007 | 0.000006         | 0.000011 |
| 331 | 0.000001 | 0.000001 | 0.000001    | 0.000000     | 0.000001 | 0.000001 | 0.000002         | 0.000001         | 0.000001 | 0.000001 | 0.000002 | 0.000001 | 0.000001 | 0.000001      | 0.000001 | 0.000001         | 0.000001 |
| 332 | 0.000000 | 0.000000 | 0.000000    | 0.000000     | 0.000000 | 0.000000 | 0.000000         | 0.000000         | 0.000000 | 0.000000 | 0.000000 | 0.000000 | 0.000000 | 0.000000      | 0.000000 | 0.000000         | 0.000000 |
| 333 | 0.000006 | 0.000005 | 0.000005    | 0.000002     | 0.000004 | 0.000007 | 0.000009         | 0.000007         | 0.000004 | 0.000144 | 0.000003 | 0.000008 | 0.000010 | 0.000007      | 0.000004 | 0.000003         | 0.000006 |
| 339 | 0.000069 | 0.000047 | 0.000135    | 0.000015     | 0.000026 |          |                  |                  |          |          |          |          |          |               |          |                  |          |

|                                  | 661      | 662      | 663      | 669      | 671      | 672      | 673      | 674      | 679      | 681      | 691      | 行和       | 感応係数     |
|----------------------------------|----------|----------|----------|----------|----------|----------|----------|----------|----------|----------|----------|----------|----------|
| 011 耕種農業                         | 0.000028 | 0.000018 | 0.000036 | 0.000005 | 0.002917 | 0.006937 | 0.000022 | 0.000667 | 0.001278 | 0.000053 | 0.000012 | 1.216476 | 0.902191 |
| 014 果実                           | 0.000001 | 0.000001 | 0.000000 | 0.000000 | 0.000631 | 0.001448 | 0.000000 | 0.000001 | 0.000064 | 0.000000 | 0.000001 | 1.005517 | 0.745735 |
| 012 畜産                           | 0.000001 | 0.000002 | 0.000001 | 0.000001 | 0.001664 | 0.005593 | 0.000002 | 0.000016 | 0.000173 | 0.000009 | 0.000003 | 1.095372 | 0.812376 |
| 013 農業サービス                       | 0.000002 | 0.000010 | 0.000002 | 0.000001 | 0.002242 | 0.006440 | 0.000002 | 0.000076 | 0.000075 | 0.000003 | 0.000001 | 1.144408 | 0.848743 |
| 016 林業                           | 0.000012 | 0.000013 | 0.000008 | 0.000021 | 0.002020 | 0.003026 | 0.000022 | 0.000039 | 0.000052 | 0.000010 | 0.000014 | 1.162273 | 0.864442 |
| 017 漁業                           | 0.000000 | 0.000001 | 0.000000 | 0.000000 | 0.000841 | 0.001757 | 0.000001 | 0.000006 | 0.000087 | 0.000006 | 0.000001 | 1.022287 | 0.758173 |
| 061 石炭・原油・天然ガス                   | 0.000000 | 0.000000 | 0.000000 | 0.000000 | 0.000000 | 0.000000 | 0.000000 | 0.000000 | 0.000000 | 0.000000 | 0.000000 | 1.000000 | 0.741644 |
| 062 その他の鉱業                       | 0.000002 | 0.000001 | 0.000008 | 0.000000 | 0.000000 | 0.000000 | 0.000002 | 0.000002 | 0.000004 | 0.000008 | 0.000016 | 1.035249 | 0.767785 |
| 111 食料品                          | 0.000009 | 0.000025 | 0.000006 | 0.000009 | 0.015094 | 0.052675 | 0.000020 | 0.000037 | 0.001588 | 0.000106 | 0.000032 | 1.308060 | 0.970115 |
| 112 飲料                           | 0.000003 | 0.000003 | 0.000002 | 0.000002 | 0.002876 | 0.094843 | 0.000003 | 0.000002 | 0.000010 | 0.000003 | 0.000291 | 1.023178 | 0.758833 |
| 113 飼料・有機質肥料（焼骨を除く。）             | 0.000000 | 0.000002 | 0.000000 | 0.000000 | 0.000137 | 0.004447 | 0.000000 | 0.000001 | 0.000016 | 0.000003 | 0.000000 | 1.062980 | 0.820473 |
| 114 たばこ                          | 0.000000 | 0.000000 | 0.000000 | 0.000000 | 0.000000 | 0.000000 | 0.000000 | 0.000000 | 0.000000 | 0.000000 | 0.000000 | 1.000000 | 0.741644 |
| 151 繊維工業製品                       | 0.001003 | 0.000063 | 0.000066 | 0.001133 | 0.000314 | 0.000560 | 0.000131 | 0.000540 | 0.000177 | 0.005192 | 0.000065 | 1.184418 | 0.878416 |
| 152 衣服・その他の繊維製製品                 | 0.000593 | 0.000224 | 0.000208 | 0.000330 | 0.001592 | 0.000231 | 0.000864 | 0.000609 | 0.000740 | 0.000675 | 0.000183 | 1.045074 | 0.775072 |
| 161 木材・木製品                       | 0.000195 | 0.000035 | 0.000139 | 0.000355 | 0.000894 | 0.000892 | 0.000353 | 0.000649 | 0.000624 | 0.000032 | 0.000235 | 1.499743 | 1.112274 |
| 162 家具・装飾品                       | 0.000725 | 0.000665 | 0.000203 | 0.000873 | 0.001500 | 0.001285 | 0.000472 | 0.001710 | 0.001420 | 0.000209 | 0.000360 | 1.090686 | 0.812905 |
| 163 ハルプ・紙・板紙・加工紙                 | 0.000296 | 0.004168 | 0.000306 | 0.000988 | 0.000929 | 0.004010 | 0.000600 | 0.000713 | 0.000438 | 0.054841 | 0.000495 | 1.405566 | 1.042429 |
| 164 紙加工品                         | 0.000231 | 0.000577 | 0.000253 | 0.000489 | 0.000823 | 0.001555 | 0.000578 | 0.000446 | 0.000750 | 0.000914 | 0.000335 | 1.234449 | 0.915521 |
| 191 印刷・製版・製本                     | 0.001779 | 0.037012 | 0.001304 | 0.002410 | 0.001845 | 0.001790 | 0.002015 | 0.004509 | 0.002960 | 0.001394 | 0.001831 | 1.418220 | 1.052258 |
| 201 化学肥料                         | 0.000000 | 0.000000 | 0.000000 | 0.000000 | 0.000005 | 0.000012 | 0.000001 | 0.000004 | 0.000016 | 0.000000 | 0.000027 | 1.007756 | 0.747396 |
| 202 無機化学工業製品                     | 0.000041 | 0.000136 | 0.000187 | 0.000021 | 0.000180 | 0.000230 | 0.000591 | 0.000197 | 0.000068 | 0.000343 | 0.000785 | 1.173985 | 0.870678 |
| 203 石油化学系基礎製品                    | 0.000000 | 0.000000 | 0.000000 | 0.000000 | 0.000000 | 0.000000 | 0.000000 | 0.000000 | 0.000000 | 0.000000 | 0.000000 | 1.000000 | 0.741644 |
| 204 有機化学工業製品（石油化学系基礎製品・合成樹脂を除く。） | 0.000032 | 0.000060 | 0.000156 | 0.000018 | 0.000043 | 0.000052 | 0.000167 | 0.000032 | 0.000038 | 0.000354 | 0.000054 | 1.165062 | 0.864061 |
| 205 合成樹脂・化学繊維                    | 0.000022 | 0.000055 | 0.000071 | 0.000019 | 0.000041 | 0.000029 | 0.000041 | 0.000046 | 0.000022 | 0.000044 | 0.000141 | 1.063294 | 0.788585 |
| 207 医薬品                          | 0.000000 | 0.000001 | 0.000000 | 0.000000 | 0.000006 | 0.000004 | 0.000001 | 0.000002 | 0.000002 | 0.000000 | 0.000037 | 1.007194 | 0.746979 |
| 208 化学最終製品（医薬品を除く。）              | 0.000403 | 0.000950 | 0.000820 | 0.000382 | 0.000413 | 0.000335 | 0.002996 | 0.000403 | 0.000763 | 0.001300 | 0.000176 | 1.099275 | 0.815270 |
| 211 石油製品                         | 0.000004 | 0.000005 | 0.000004 | 0.000003 | 0.000009 | 0.000005 | 0.000007 | 0.000008 | 0.000007 | 0.000003 | 0.000013 | 1.001182 | 0.742520 |
| 212 石炭製品                         | 0.000043 | 0.000064 | 0.000094 | 0.000032 | 0.000262 | 0.000443 | 0.000195 | 0.000161 | 0.000063 | 0.000067 | 0.000103 | 1.186629 | 0.865223 |
| 221 プラスチック製品                     | 0.000897 | 0.003265 | 0.003702 | 0.000900 | 0.001696 | 0.001712 | 0.001736 | 0.002158 | 0.000793 | 0.001858 | 0.001570 | 1.635817 | 1.213183 |
| 222 ゴム製品                         | 0.000807 | 0.001113 | 0.005568 | 0.000666 | 0.000367 | 0.000127 | 0.000172 | 0.000358 | 0.000185 | 0.001578 | 0.000172 | 1.069469 | 0.793165 |
| 231 なめし革・革製品・毛皮                  | 0.000043 | 0.000018 | 0.000005 | 0.000010 | 0.000037 | 0.000008 | 0.000028 | 0.000018 | 0.000070 | 0.000005 | 0.000070 | 1.014496 | 0.752395 |
| 251 ガラス・ガラス製品                    | 0.000038 | 0.000010 | 0.000279 | 0.000005 | 0.000063 | 0.000048 | 0.000014 | 0.000041 | 0.000011 | 0.000011 | 0.000010 | 1.014946 | 0.752728 |
| 252 セメント・セメント製品                  | 0.000023 | 0.000048 | 0.000014 | 0.000018 | 0.000049 | 0.000031 | 0.000036 | 0.000043 | 0.000037 | 0.000018 | 0.000045 | 1.183050 | 0.874001 |
| 253 陶磁器                          | 0.000000 | 0.000000 | 0.000000 | 0.000000 | 0.000009 | 0.000010 | 0.000000 | 0.000000 | 0.000002 | 0.000000 | 0.000008 | 1.000701 | 0.742163 |
| 259 その他の窯業・土石製品                  | 0.000005 | 0.000011 | 0.000050 | 0.000005 | 0.000023 | 0.000028 | 0.000023 | 0.000068 | 0.000072 | 0.000071 | 0.000157 | 1.037582 | 0.765951 |
| 261 鉄鋼・鋳鋼                        | 0.000300 | 0.000081 | 0.001817 | 0.000556 | 0.000199 | 0.000145 | 0.000127 | 0.000113 | 0.000197 | 0.000141 | 0.000183 | 3.360612 | 2.492376 |
| 262 鋼材                           | 0.000075 | 0.000132 | 0.002846 | 0.000092 | 0.000325 | 0.000236 | 0.000209 | 0.000184 | 0.000322 | 0.000226 | 0.002904 | 2.640333 | 1.958186 |
| 263 鉄線産品（鉄）                      | 0.000074 | 0.000009 | 0.000533 | 0.000006 | 0.000021 | 0.000019 | 0.000011 | 0.000016 | 0.000018 | 0.000034 | 0.000242 | 1.071828 | 0.794915 |
| 269 その他の鉄鋼製品                     | 0.000142 | 0.000036 | 0.000855 | 0.000034 | 0.000072 | 0.000080 | 0.000061 | 0.000062 | 0.000090 | 0.000043 | 0.000395 | 1.259621 | 0.934190 |
| 271 非鉄金属製・精製                     | 0.000007 | 0.000002 | 0.000045 | 0.000001 | 0.000006 | 0.000005 | 0.000007 | 0.000003 | 0.000005 | 0.000014 | 0.000062 | 1.042472 | 0.731442 |
| 272 非鉄金属加工製品                     | 0.000197 | 0.000075 | 0.001349 | 0.000038 | 0.000236 | 0.000165 | 0.000207 | 0.000069 | 0.000133 | 0.000451 | 0.000577 | 1.239393 | 0.919188 |
| 281 建築用・建築用金属製品                  | 0.000051 | 0.000047 | 0.000057 | 0.000019 | 0.000043 | 0.000029 | 0.000034 | 0.000043 | 0.000034 | 0.000021 | 0.000119 | 1.079140 | 0.805782 |
| 289 その他の金属製品                     | 0.000393 | 0.000128 | 0.001443 | 0.000110 | 0.000445 | 0.000876 | 0.000780 | 0.000142 | 0.001017 | 0.000342 | 0.001172 | 1.275000 | 0.910367 |
| 291 はん用機械                        | 0.000775 | 0.000081 | 0.005884 | 0.000065 | 0.000118 | 0.000080 | 0.000100 | 0.000090 | 0.000073 | 0.000041 | 0.000083 | 1.066011 | 0.796000 |
| 301 生産用機械                        | 0.002170 | 0.000215 | 0.016409 | 0.000143 | 0.000273 | 0.000178 | 0.000223 | 0.000226 | 0.000179 | 0.000104 | 0.000197 | 1.097896 | 0.814247 |
| 311 業務用機械                        | 0.000974 | 0.000138 | 0.004953 | 0.000093 | 0.000119 | 0.000077 | 0.000097 | 0.001586 | 0.000160 | 0.005299 | 0.000190 | 1.049003 | 0.777987 |
| 321 電子デバイス                       | 0.000183 | 0.000019 | 0.001385 | 0.000012 | 0.000023 | 0.000015 | 0.000019 | 0.000026 | 0.000015 | 0.000034 | 0.000019 | 1.090715 | 0.823013 |
| 329 その他の電子部品                     | 0.000060 | 0.000020 | 0.000449 | 0.000005 | 0.000009 | 0.000006 | 0.000008 | 0.000008 | 0.000007 | 0.000376 | 0.000010 | 1.010131 | 0.749157 |
| 331 産業用電気機器                      | 0.000010 | 0.000001 | 0.000073 | 0.000001 | 0.000009 | 0.000001 | 0.000001 | 0.000001 | 0.000001 | 0.000000 | 0.000000 | 1.001402 | 0.742683 |
| 332 民生用電気機器                      | 0.000001 | 0.000000 | 0.000004 | 0.000000 | 0.000000 | 0.000000 | 0.000000 | 0.000000 | 0.000000 | 0.000000 | 0.000000 | 1.000055 | 0.741684 |
| 333 電子応用装置・電気計測器                 | 0.000043 | 0.000005 | 0.000323 | 0.000009 | 0.000006 | 0.000004 | 0.000005 | 0.000005 | 0.000004 | 0.000004 | 0.000024 | 1.005331 | 0.745598 |
| 339 その他の電気機械                     | 0.000251 | 0.000100 | 0.001795 | 0.000044 | 0.000072 | 0.000042 | 0.000040 | 0.000154 | 0.000044 | 0.000033 | 0.000277 | 1.069986 | 0.793548 |
| 341 通信・映像・音響機器                   | 0.000006 | 0.000007 | 0.000031 | 0.000008 | 0.000001 | 0.000003 | 0.000001 | 0.000001 | 0.000001 | 0.000001 | 0.000001 | 1.001003 | 0.742387 |
| 342 電子計算機・同附属装置                  | 0.000000 | 0.000000 | 0.000000 | 0.000000 | 0.000000 | 0.000000 | 0.000000 | 0.000000 | 0.000000 | 0.000000 | 0.000000 | 1.000000 | 0.741644 |
| 350 自動車                          | 0.000120 | 0.000012 | 0.009816 | 0.000008 | 0.000015 | 0.000010 | 0.000012 | 0.000008 | 0.000008 | 0.000005 | 0.000028 | 1.003231 | 0.742460 |
| 353 自動車部品・同附属品                   | 0.000070 | 0.000069 | 0.000899 | 0.000027 | 0.000831 | 0.001149 | 0.000619 | 0.000521 | 0.000691 | 0.000087 | 0.000191 | 1.484840 | 1.095449 |
| 354 船舶・同修理                       | 0.000007 | 0.000004 | 0.000009 | 0.000003 | 0.000035 | 0.000037 | 0.000005 | 0.000010 | 0.000007 | 0.000028 | 0.000009 | 1.074854 | 0.791759 |
| 359 その他の輸送機械・同修理                 | 0.000108 | 0.000043 | 0.000676 | 0.000031 | 0.000056 | 0.000043 | 0.000036 | 0.000029 | 0.000041 | 0.000026 | 0.000414 | 1.117812 | 0.829018 |
| 391 その他の製造工業製品                   | 0.000083 | 0.000060 | 0.000020 | 0.000049 | 0.000035 | 0.000032 | 0.000055 | 0.000059 | 0.000096 | 0.000187 | 0.000014 | 1.050409 | 0.745655 |
| 392 再生资源回収・加工処理                  | 0.000044 | 0.000173 | 0.000132 | 0.000009 | 0.000076 | 0.000302 | 0.000153 | 0.000134 | 0.000114 | 0.001714 | 0.000108 | 1.274827 | 0.945467 |
| 411 建築                           | 0.000000 | 0.000000 | 0.000000 | 0.000000 | 0.000000 | 0.000000 | 0.000000 | 0.000000 | 0.000000 | 0.000000 | 0.000000 | 1.000000 | 0.741644 |
| 412 建設補修                         | 0.000046 | 0.001916 | 0.005111 | 0.000098 | 0.001120 | 0.001149 | 0.001334 | 0.001728 | 0.001355 | 0.000669 | 0.000223 | 1.007435 | 0.893481 |
| 413 公共事業                         | 0.000000 | 0.000000 | 0.000000 | 0.000000 | 0.000000 | 0.000000 | 0.000000 | 0.000000 | 0.000000 | 0.000000 | 0.000000 | 1.000000 | 0.741644 |
| 419 その他の土木建設                     | 0.000000 | 0.000000 | 0.000000 | 0.000000 | 0.000000 | 0.000000 | 0.000000 | 0.000000 | 0.000000 | 0.000000 | 0.000000 | 1.000000 | 0.741644 |
| 461 電力                           | 0.002156 | 0.004899 | 0.002675 | 0.002327 | 0.002028 | 0.015131 | 0.012328 | 0.012824 | 0.008745 | 0.006239 | 0.003822 | 2.167767 | 1.607711 |
| 462 ガス・熱供給                       | 0.000493 | 0.000575 | 0.002061 | 0.001297 | 0.011449 | 0.012359 | 0.005514 | 0.000827 | 0.00     |          |          |          |          |

(5) 最終需要項目別生産誘発額

(単位: 百万円)

|     | 家計外消費支出(列)                   | 民間消費支出  | 一般政府消費支出  | 一般政府消費支出(社会資本等減耗分) | 県内総固定資本形成(公的) | 県内総固定資本形成(民間) | 在庫純増      | 移輸出     | 計          |            |
|-----|------------------------------|---------|-----------|--------------------|---------------|---------------|-----------|---------|------------|------------|
| 011 | 耕種農業                         | 1,598   | 21,827    | 788                | 49            | 185           | 261       | 338     | 24,447     | 49,493     |
| 014 | 果実                           | 315     | 3,721     | 167                | 9             | 0             | 103       | -2      | 11,361     | 15,674     |
| 012 | 畜産                           | 1,107   | 12,512    | 412                | 44            | 48            | 993       | -2,041  | 34,801     | 47,876     |
| 013 | 農業サービス                       | 151     | 12,618    | 146                | 25            | 11            | 60        | -71     | 3,282      | 16,222     |
| 015 | 林業                           | 90      | 1,354     | 45                 | 8             | 294           | 1,371     | 212     | 9,298      | 12,671     |
| 017 | 漁業                           | 414     | 4,239     | 162                | 4             | 0             | 2         | 43      | 24,636     | 29,320     |
| 061 | 石炭・原油・天然ガス                   | 0       | 0         | 0                  | 0             | 0             | 0         | 0       | 0          | 0          |
| 062 | その他の鉱業                       | -3      | 5         | 3                  | 1             | 247           | 142       | -163    | 6,466      | 6,697      |
| 111 | 食料品                          | 12,556  | 193,818   | 3,644              | 217           | 13            | 65        | -1,702  | 407,922    | 616,532    |
| 112 | 飲料                           | 2,517   | 14,114    | 178                | 6             | 2             | 7         | -16     | 25,532     | 42,340     |
| 113 | 飼料・有機質肥料(別掲を除く。)             | 93      | 2,195     | 61                 | 26            | 46            | 285       | -610    | 15,317     | 17,412     |
| 114 | たばこ                          | 0       | 0         | 0                  | 0             | 0             | 0         | 0       | 0          | 0          |
| 151 | 繊維工業製品                       | 78      | 2,412     | 166                | 33            | 75            | 706       | -97     | 36,848     | 40,220     |
| 152 | 衣服・その他の繊維既製品                 | 575     | 19,794    | 860                | 165           | 172           | 1,314     | 1,496   | 50,210     | 74,586     |
| 161 | 木材・木製品                       | 293     | 3,344     | 502                | 105           | 4,769         | 23,011    | -262    | 115,442    | 147,204    |
| 162 | 家具・装飾品                       | 536     | 5,504     | 1,870              | 285           | 814           | 4,215     | -1,606  | 31,208     | 42,826     |
| 163 | パルプ・紙・板紙・加工紙                 | -80     | 3,034     | 1,267              | 342           | 444           | 1,947     | -650    | 77,889     | 84,194     |
| 164 | 紙加工品                         | 1,039   | 7,079     | 1,432              | 200           | 261           | 948       | -81     | 19,651     | 30,529     |
| 191 | 印刷・製版・製本                     | 1,052   | 22,492    | 7,259              | 2,404         | 1,338         | 6,196     | -24     | 45,164     | 85,882     |
| 201 | 化学肥料                         | 3       | 47        | 2                  | 0             | 3             | 2         | -15     | 573        | 615        |
| 202 | 無機化学工業製品                     | 90      | 1,022     | 317                | 82            | 183           | 653       | -118    | 36,328     | 38,557     |
| 203 | 石油化学系基礎製品                    | 0       | 0         | 0                  | 0             | 0             | 0         | 0       | 0          | 0          |
| 204 | 有機化学工業製品(石油化学系基礎製品・合成樹脂を除く。) | 24      | 475       | 127                | 28            | 63            | 283       | -855    | 100,276    | 100,421    |
| 205 | 合成樹脂・化学繊維                    | 17      | 395       | 44                 | 9             | 38            | 127       | -65     | 80,066     | 80,632     |
| 207 | 医薬品                          | 77      | 1,491     | 3,653              | 4             | 1             | 6         | 79      | 28,411     | 33,723     |
| 208 | 化学最終製品(医薬品を除く。)              | 373     | 8,220     | 422                | 69            | 273           | 993       | 566     | 57,094     | 68,010     |
| 211 | 石油製品                         | 2       | 92        | 10                 | -3            | 5             | -1        | 1       | 1,626      | 1,747      |
| 212 | 石炭製品                         | 9       | 1,566     | 176                | 39            | 4,565         | 1,121     | -326    | 106,743    | 113,978    |
| 221 | プラスチック製品                     | 755     | 14,284    | 1,378              | 446           | 2,249         | 6,235     | -531    | 421,043    | 445,860    |
| 222 | ゴム製品                         | 78      | 2,950     | 520                | 122           | 237           | 583       | -36     | 77,624     | 82,077     |
| 231 | なめし革・革製品・毛皮                  | 62      | 1,712     | 21                 | 8             | 5             | 21        | -3      | 585        | 2,411      |
| 251 | ガラス・ガラス製品                    | 27      | 1,800     | 59                 | 11            | 40            | 202       | -36     | 2,054      | 2,537      |
| 252 | セメント・セメント製品                  | 10      | 333       | 100                | 32            | 13,920        | 14,184    | -614    | 13,105     | 41,070     |
| 253 | 陶磁器                          | 3       | 12        | 4                  | 0             | 4             | 19        | -3      | 954        | 994        |
| 259 | その他の窯業・土石製品                  | 16      | 455       | 60                 | 19            | 376           | 896       | -147    | 59,236     | 60,899     |
| 261 | 鉄鋼・粗鋼                        | 59      | 357       | 291                | 96            | 5,113         | 8,747     | -10,584 | 1,221,975  | 1,226,053  |
| 262 | 鋼材                           | 98      | 2,274     | 477                | 158           | 9,659         | 23,717    | -12,098 | 1,530,125  | 1,554,409  |
| 263 | 鉄鍛造品(鉄)                      | 5       | 130       | 38                 | 11            | 314           | 1,523     | -396    | 58,861     | 60,487     |
| 269 | その他の鉄鋼製品                     | 33      | 560       | 151                | 50            | 533           | 3,044     | -2,561  | 75,906     | 77,717     |
| 271 | 非鉄金属製錬・精製                    | 2       | 202       | 16                 | 2             | 29            | -141      | -134    | 76,378     | 76,355     |
| 272 | 非鉄金属加工製品                     | 57      | 885       | 639                | 58            | 1,033         | 5,338     | -413    | 143,419    | 151,016    |
| 281 | 建築用・建築用金属製品                  | 9       | 457       | 97                 | 30            | 4,487         | 13,031    | -994    | 76,638     | 83,755     |
| 289 | その他の金属製品                     | 369     | 4,095     | 974                | 397           | 1,545         | 9,575     | -126    | 149,563    | 166,322    |
| 291 | はん用機械                        | 25      | 909       | 159                | 66            | 804           | 19,029    | 236     | 283,775    | 305,003    |
| 301 | 生産用機械                        | 59      | 2,106     | 363                | 121           | 603           | 85,507    | 639     | 706,002    | 795,401    |
| 311 | 業務用機械                        | 88      | 2,111     | 3,117              | 275           | 3,125         | 14,077    | -1,178  | 109,574    | 131,190    |
| 321 | 電子デバイス                       | 6       | 264       | 47                 | 13            | 51            | 252       | 121     | 218,810    | 219,563    |
| 329 | その他の電子部品                     | 2       | 107       | 29                 | 13            | 10            | 40        | 8       | 67,390     | 67,598     |
| 331 | 産業用電気機器                      | 0       | 11        | 2                  | 1             | 10            | 78        | -2      | 141,388    | 141,488    |
| 332 | 民生用電気機器                      | 1       | 36        | 0                  | 0             | 0             | 6         | 0       | 1,104      | 1,147      |
| 333 | 電子応用装置・電気計測器                 | 1       | 49        | 91                 | 42            | 620           | 3,590     | 6       | 24,379     | 28,777     |
| 339 | その他の電気機械                     | 109     | 6,782     | 190                | 69            | 962           | 7,825     | 417     | 61,367     | 77,720     |
| 341 | 通信・映像・音響機器                   | 27      | 2,281     | 18                 | 9             | 387           | 1,680     | 34      | 90,886     | 95,322     |
| 342 | 電子計算機・同附属装置                  | 0       | 0         | 0                  | 0             | 0             | 1         | 0       | 415        | 417        |
| 351 | 自動車                          | 3       | 11,491    | 89                 | 42            | 313           | 6,948     | 250     | 1,155,796  | 1,174,833  |
| 353 | 自動車部品・同附属品                   | 137     | 6,901     | 859                | 290           | 4,651         | 2,125     | 1,797   | 1,322,079  | 1,334,642  |
| 354 | 船舶・同修理                       | 10      | 408       | 357                | 181           | 1,640         | 9,811     | 1,965   | 401,103    | 415,474    |
| 359 | その他の輸送機械・同修理                 | 18      | 1,937     | 1,493              | 759           | 1,259         | 7,387     | -49     | 65,500     | 78,304     |
| 391 | その他の製造工業製品                   | 56      | 613       | 47                 | 15            | 54            | 285       | 22      | 53,448     | 54,541     |
| 392 | 再生资源回収・加工処理                  | 67      | 4,377     | 192                | 42            | 346           | 624       | -193    | 32,644     | 38,100     |
| 411 | 建築                           | 0       | 0         | 0                  | 0             | 78,480        | 400,379   | 0       | 0          | 478,859    |
| 412 | 建築補修                         | 352     | 10,168    | 3,656              | 1,173         | 26,975        | 159,078   | -36     | 11,597     | 212,962    |
| 413 | 公共事業                         | 0       | 0         | 0                  | 0             | 266,435       | 501       | 0       | 0          | 266,936    |
| 419 | その他の土木建設                     | 0       | 0         | 0                  | 0             | 38,926        | 82,275    | 0       | 0          | 121,201    |
| 461 | 電力                           | 3,265   | 117,811   | 12,968             | 2,898         | 1,828         | 6,296     | -392    | 161,114    | 305,788    |
| 462 | ガス・熱供給                       | 2,527   | 30,364    | 4,536              | 816           | 425           | 1,538     | -45     | 19,669     | 59,831     |
| 471 | 水道                           | 2,611   | 85,315    | -5,642             | 4,816         | 1,136         | 4,599     | -34     | 14,390     | 107,192    |
| 481 | 廃棄物処理                        | 3,803   | 31,911    | 42,239             | 9,199         | 1,616         | 2,464     | -14     | 12,215     | 103,633    |
| 511 | 小売                           | 13,694  | 195,211   | 34,355             | 2,308         | 16,288        | 96,540    | 4,878   | 895,045    | 1,109,488  |
| 512 | 小売                           | 36,820  | 768,570   | 10,544             | 2,417         | 5,913         | 51,403    | -33     | 41,464     | 917,097    |
| 531 | 金融・保険                        | 4,176   | 514,790   | 32,340             | 9,213         | 9,499         | 22,405    | -46     | 132,157    | 724,534    |
| 551 | 不動産仲介及び賃貸                    | 4,426   | 100,674   | 28,647             | 2,451         | 4,767         | 78,555    | 65      | 74,915     | 294,500    |
| 552 | 住宅賃貸料                        | 0       | 233,099   | 403                | 0             | 0             | 0         | 0       | 3          | 233,505    |
| 553 | 住宅賃貸料(借入賃貸)                  | 0       | 922,024   | 0                  | 0             | 0             | 0         | 0       | 0          | 922,024    |
| 571 | 鉄道輸送                         | 1,086   | 43,363    | 7,045              | 2,405         | 1,030         | 3,582     | 20      | 22,952     | 81,483     |
| 572 | 道路輸送(自家輸送を除く。)               | 8,870   | 91,725    | 11,619             | 2,368         | 8,085         | 18,836    | 859     | 324,104    | 466,466    |
| 573 | 自家輸送                         | 3,706   | 64,423    | 20,952             | 5,638         | 11,540        | 23,515    | -36     | 82,821     | 212,558    |
| 574 | 水運                           | 236     | 16,804    | 637                | 141           | 960           | 2,343     | 113     | 176,673    | 197,907    |
| 575 | 航空輸送                         | 73      | 5,164     | 350                | 94            | 68            | 286       | 2       | 16,604     | 22,642     |
| 576 | 貨物利用輸送                       | 148     | 1,842     | 322                | 41            | 223           | 677       | -643    | 12,923     | 15,534     |
| 577 | 倉庫                           | 544     | 7,049     | 2,891              | 1,174         | 631           | 3,362     | 161     | 24,397     | 40,210     |
| 578 | 運輸附属サービス                     | 3,187   | 90,856    | 4,611              | 1,443         | 2,232         | 5,266     | 7       | 90,326     | 177,919    |
| 579 | 郵便・信書便                       | 781     | 17,044    | 4,945              | 1,947         | 825           | 3,119     | 0       | 5,939      | 34,599     |
| 591 | 通信                           | 6,400   | 254,702   | 16,222             | 5,543         | 5,768         | 18,827    | 69      | 62,884     | 370,415    |
| 592 | 放送                           | 1,734   | 49,706    | 1,420              | 295           | 393           | 1,347     | -1      | 8,896      | 63,791     |
| 593 | 情報サービス                       | 1,235   | 44,133    | 9,343              | 3,208         | 8,343         | 31,347    | -5      | 44,299     | 141,903    |
| 594 | インターネット付随サービス                | 376     | 9,021     | 719                | 223           | 287           | 948       | 0       | 4,028      | 15,603     |
| 595 | 映像・音声・文字情報制作                 | 1,456   | 37,834    | 5,478              | 1,356         | 1,136         | 5,603     | -332    | 23,921     | 76,452     |
| 611 | 公務                           | 191     | 29,710    | 556,816            | 290,189       | 666           | 2,301     | -2      | 7,531      | 887,403    |
| 631 | 教育                           | 204     | 187,180   | 327,815            | 81,346        | 230           | 700       | -1      | 10,501     | 607,975    |
| 632 | 研究                           | 0       | 2,094     | 1,481              | 27,885        | 57,095        | 323,932   | 0       | 2,997      | 415,485    |
| 641 | 医療                           | 4,693   | 244,297   | 891,418            | 0             | 0             | 0         | 0       | 4,686      | 1,145,095  |
| 642 | 保健衛生                         | 10,505  | 9,768     | 25,432             | 103           | 39            | 159       | 3       | 1,124      | 47,134     |
| 643 | 社会保険・社会福祉                    | 4,087   | 80,809    | 61,313             | 466           | 0             | 0         | 0       | 9,261      | 147,331    |
| 644 | 介護                           | 0       | 20,125    | 225,814            | 0             | 0             | 0         | 0       | 1,028      | 246,967    |
| 659 | 他に分類されない会員制団体                | 449     | 85,437    | 1,517              | 273           | 715           | 2,273     | -14     | 9,869      | 100,519    |
| 661 | 物品賃貸サービス                     | 2,449   | 47,833    | 20,353             | 4,934         | 13,341        | 18,973    | -18     | 84,144     | 192,009    |
| 662 | 広告                           | 1,608   | 25,702    | 3,565              | 809           | 1,037         | 3,646     | -4      | 24,990     | 61,354     |
| 663 | 自動車整備・機械修理                   | 3,577   | 125,668   | 21,917             | 7,301         | 10,210        | 22,094    | -177    | 119,870    | 310,461    |
| 669 | その他の対事業所サービス                 | 12,210  | 258,210   | 104,894            | 29,678        | 50,133        | 107,364   | 74      | 274,488    | 837,051    |
| 671 | 宿泊業                          | 17,245  | 27,380    | 0                  | 0             | 0             | 0         | 0       | 39,997     | 84,622     |
| 672 | 飲食サービス                       | 168,780 | 343,063   | 4,686              | 285           | 1             | 2         | 0       | 19,590     | 536,408    |
| 673 | 洗濯・理容・美容・浴場業                 | 916     | 114,845   | 5,511              | 32            | 21            | 46        | 0       | 597        | 121,968    |
| 674 | 娯楽サービス                       | 16,286  | 163,235   | 1,174              | 42            | 36            | 159       | -7      | 5,108      | 185,033    |
| 679 | その他の対個人サービス                  | 1,852   | 121,357   | 1,150              | 325           | 430           | 1,555     | 2       | 8,390      | 135,051    |
| 681 | 事務用品                         | 536     | 10,089    | 5,686              | 1,356         | 1,427         | 3,497     | -1      | 9,261      | 31,929     |
| 691 | 分類不明                         | 1,334   | 25,055    | 9,735              | 1,933         | 4,645         | 16,041    | -15     | 52,516     | 111,246    |
|     | 計                            | 373,635 | 6,058,282 | 2,555,480          | 515,634       | 698,069       | 1,818,872 | -26,171 | 12,924,382 | 24,918,163 |

(6) 最終需要項目別生産誘発係数

|                                  | 家計外消費支出<br>(列) | 民間消費支出   | 一般政府消費支出  | 一般政府消費支出<br>(社会資本等減耗分) | 県内総固定資本<br>形成(公的) | 県内総固定資本<br>形成(民間) | 在庫純増      | 移輸出      | 平均       |
|----------------------------------|----------------|----------|-----------|------------------------|-------------------|-------------------|-----------|----------|----------|
| 011 耕種農業                         | 0.004550       | 0.003425 | 0.000377  | 0.000121               | 0.000334          | 0.000121          | -0.026311 | 0.002704 | 0.002362 |
| 014 果実                           | 0.000898       | 0.000584 | 0.000080  | 0.000021               | 0.000000          | 0.000048          | 0.000167  | 0.001257 | 0.000748 |
| 012 畜産                           | 0.003154       | 0.001963 | 0.000197  | 0.000108               | 0.000087          | 0.000460          | 0.158675  | 0.003849 | 0.002284 |
| 013 農業サービス                       | 0.000429       | 0.001980 | 0.000070  | 0.000062               | 0.000021          | 0.000028          | 0.005483  | 0.000363 | 0.000774 |
| 015 林業                           | 0.000256       | 0.000213 | 0.000022  | 0.000018               | 0.000030          | 0.000036          | -0.016470 | 0.001028 | 0.000605 |
| 017 漁業                           | 0.001179       | 0.000668 | 0.000077  | 0.000010               | 0.000001          | 0.000001          | -0.003351 | 0.002725 | 0.001409 |
| 061 石炭・原油・天然ガス                   | 0.000000       | 0.000000 | 0.000000  | 0.000000               | 0.000000          | 0.000000          | 0.000000  | 0.000000 | 0.000000 |
| 062 その他の鉱業                       | -0.000009      | 0.000001 | 0.000001  | 0.000002               | 0.000445          | 0.000066          | 0.012662  | 0.000715 | 0.000320 |
| 111 食料品                          | 0.035756       | 0.030413 | 0.001744  | 0.000534               | 0.000023          | 0.000030          | 0.132332  | 0.045121 | 0.029419 |
| 112 飲料                           | 0.007168       | 0.002215 | 0.000085  | 0.000014               | 0.000003          | 0.000003          | 0.001226  | 0.002824 | 0.002020 |
| 113 飼料・有機質肥料(別途を除く。)             | 0.000264       | 0.000344 | 0.000029  | 0.000063               | 0.000084          | 0.000132          | 0.047427  | 0.001694 | 0.000831 |
| 114 たばこ                          | 0.000000       | 0.000000 | 0.000000  | 0.000000               | 0.000000          | 0.000000          | 0.000000  | 0.000000 | 0.000000 |
| 151 繊維工業製品                       | 0.000223       | 0.000379 | 0.000079  | 0.000081               | 0.000134          | 0.000327          | 0.007567  | 0.004076 | 0.001919 |
| 152 衣服・その他の繊維既製品                 | 0.001636       | 0.003106 | 0.000412  | 0.000407               | 0.000311          | 0.000610          | -0.116292 | 0.005554 | 0.003559 |
| 161 木材・木製品                       | 0.000835       | 0.000525 | 0.000240  | 0.000259               | 0.000805          | 0.010672          | 0.020355  | 0.012769 | 0.007024 |
| 162 家具・装飾品                       | 0.001527       | 0.000864 | 0.000095  | 0.000703               | 0.001469          | 0.001955          | 0.124877  | 0.003452 | 0.002044 |
| 163 ハルブ・紙・板紙・加工紙                 | -0.000227      | 0.000476 | 0.000067  | 0.000844               | 0.000801          | 0.000903          | 0.050512  | 0.009615 | 0.004017 |
| 164 紙加工品                         | 0.002959       | 0.001111 | 0.000685  | 0.000492               | 0.000470          | 0.000440          | 0.006258  | 0.002174 | 0.001457 |
| 191 印刷・製版・製本                     | 0.002995       | 0.003529 | 0.003474  | 0.005928               | 0.002415          | 0.002874          | 0.001865  | 0.004996 | 0.004098 |
| 201 化学肥料                         | 0.000008       | 0.000007 | 0.000001  | 0.000000               | 0.000006          | 0.000001          | 0.001143  | 0.000063 | 0.000029 |
| 202 無機化学工業製品                     | 0.000256       | 0.000160 | 0.000152  | 0.000201               | 0.000330          | 0.000303          | 0.0009174 | 0.004018 | 0.001840 |
| 203 石油化学系基礎製品                    | 0.000000       | 0.000000 | 0.000000  | 0.000000               | 0.000000          | 0.000000          | 0.000000  | 0.000000 | 0.000000 |
| 204 有機化学工業製品(石油化学系基礎製品・合成樹脂を除く。) | 0.000068       | 0.000075 | 0.000061  | 0.000070               | 0.000113          | 0.000131          | 0.066487  | 0.011092 | 0.004792 |
| 205 合成樹脂・化学繊維                    | 0.000049       | 0.000062 | 0.000021  | 0.000022               | 0.000069          | 0.000059          | 0.005018  | 0.008856 | 0.003847 |
| 207 医薬品                          | 0.000218       | 0.000234 | 0.001748  | 0.000010               | 0.000002          | 0.000003          | -0.006151 | 0.003143 | 0.001609 |
| 208 化学最終製品(医薬品を除く。)              | 0.001062       | 0.001290 | 0.000202  | 0.000170               | 0.000493          | 0.000460          | -0.043990 | 0.006315 | 0.003245 |
| 211 石油製品                         | 0.000005       | 0.000014 | 0.000005  | 0.000008               | 0.000008          | 0.000003          | -0.000100 | 0.000180 | 0.000083 |
| 212 石炭製品                         | 0.000028       | 0.000246 | 0.000004  | 0.000093               | 0.000239          | 0.000526          | 0.025317  | 0.011807 | 0.005438 |
| 221 プラスチック製品                     | 0.002151       | 0.002241 | 0.000660  | 0.001100               | 0.004058          | 0.002892          | 0.041301  | 0.046513 | 0.021275 |
| 222 ゴム製品                         | 0.000221       | 0.000463 | 0.000249  | 0.000301               | 0.000428          | 0.000270          | 0.002830  | 0.008586 | 0.003916 |
| 223 なめし革・革製品・毛皮                  | 0.000175       | 0.000269 | 0.000010  | 0.000019               | 0.000010          | 0.000010          | 0.000220  | 0.000065 | 0.000115 |
| 251 ガラス・ガラス製品                    | 0.000077       | 0.000028 | 0.000028  | 0.000026               | 0.000071          | 0.000094          | 0.002775  | 0.000227 | 0.000121 |
| 252 セメント・セメント製品                  | 0.000027       | 0.000052 | 0.000048  | 0.000079               | 0.025119          | 0.006578          | 0.047703  | 0.001450 | 0.001960 |
| 253 陶磁器                          | 0.000007       | 0.000002 | 0.000002  | 0.000001               | 0.000008          | 0.000009          | 0.000207  | 0.000106 | 0.000047 |
| 259 その他の窯業・土石製品                  | 0.000027       | 0.000071 | 0.000029  | 0.000046               | 0.000679          | 0.004111          | 0.114288  | 0.006552 | 0.002908 |
| 261 鉄鋼・鉄鋳                        | 0.001019       | 0.000056 | 0.000139  | 0.000236               | 0.000226          | 0.004057          | 0.822844  | 0.135165 | 0.058503 |
| 262 鋼材                           | 0.000278       | 0.000357 | 0.000229  | 0.000389               | 0.017430          | 0.010999          | 0.940550  | 0.169251 | 0.074171 |
| 263 鉄鍛造品(鉄)                      | 0.000015       | 0.000020 | 0.000018  | 0.000027               | 0.000567          | 0.000706          | 0.030781  | 0.006511 | 0.002886 |
| 269 その他の鉄鋼製品                     | 0.000095       | 0.000088 | 0.000073  | 0.000124               | 0.000963          | 0.001412          | 0.190877  | 0.008396 | 0.003708 |
| 271 非鉄金属製錬・精製                    | 0.000006       | 0.000032 | 0.000008  | 0.000005               | 0.000053          | 0.000065          | 0.010409  | 0.008448 | 0.003643 |
| 272 非鉄金属加工製品                     | 0.000182       | 0.000139 | 0.000306  | 0.000142               | 0.001864          | 0.002476          | 0.032086  | 0.015864 | 0.007205 |
| 281 建築用・建築用金属製品                  | 0.000026       | 0.000071 | 0.000045  | 0.000073               | 0.000893          | 0.006944          | 0.077265  | 0.008471 | 0.004474 |
| 289 その他の金属製品                     | 0.001050       | 0.000643 | 0.000466  | 0.000978               | 0.002789          | 0.004441          | 0.009770  | 0.016543 | 0.007940 |
| 291 はん用機械                        | 0.000072       | 0.000143 | 0.000076  | 0.000163               | 0.001451          | 0.008825          | -0.018342 | 0.031389 | 0.014554 |
| 301 生産用機械                        | 0.000169       | 0.000330 | 0.000174  | 0.000299               | 0.001089          | 0.039657          | -0.049665 | 0.078093 | 0.037954 |
| 311 業務用機械                        | 0.000252       | 0.000331 | 0.001492  | 0.000679               | 0.005640          | 0.006528          | 0.091542  | 0.012120 | 0.006260 |
| 321 電子デバイス                       | 0.000018       | 0.000041 | 0.000022  | 0.000031               | 0.000092          | 0.000117          | -0.009394 | 0.024203 | 0.010477 |
| 329 その他の電子部品                     | 0.000006       | 0.000017 | 0.000014  | 0.000032               | 0.000018          | 0.000018          | -0.000644 | 0.007454 | 0.003226 |
| 331 産業用電気機器                      | 0.000001       | 0.000002 | 0.000001  | 0.000001               | 0.000018          | 0.000036          | 0.000183  | 0.015639 | 0.006751 |
| 332 民生用電気機器                      | 0.000002       | 0.000006 | 0.000000  | 0.000000               | 0.000000          | 0.000003          | -0.000018 | 0.000122 | 0.000053 |
| 333 電子応用装置・電気計測器                 | 0.000004       | 0.000008 | 0.000043  | 0.000104               | 0.001118          | 0.001665          | -0.000470 | 0.002697 | 0.001373 |
| 339 その他の電気機械                     | 0.000010       | 0.000164 | 0.000091  | 0.000171               | 0.001735          | 0.003629          | -0.032426 | 0.006788 | 0.003709 |
| 341 通信・映像・音響機器                   | 0.000077       | 0.000358 | 0.000009  | 0.000022               | 0.000698          | 0.000779          | -0.002674 | 0.010053 | 0.004548 |
| 342 電子計算機・同附属装置                  | 0.000000       | 0.000000 | 0.000000  | 0.000000               | 0.000000          | 0.000001          | -0.000001 | 0.000046 | 0.000020 |
| 351 自動車                          | 0.000009       | 0.001803 | 0.000042  | 0.000104               | 0.000564          | 0.003223          | -0.184004 | 0.127845 | 0.056064 |
| 353 自動車部品・同附属品                   | 0.000390       | 0.001080 | 0.000411  | 0.000715               | 0.008114          | 0.008114          | -0.138718 | 0.146238 | 0.063685 |
| 354 船舶・同修理                       | 0.000028       | 0.000064 | 0.000171  | 0.000445               | 0.002960          | 0.004550          | -0.152726 | 0.044367 | 0.019825 |
| 359 その他の輸送機械・同修理                 | 0.000051       | 0.000304 | 0.000175  | 0.001870               | 0.002271          | 0.003426          | 0.003841  | 0.007245 | 0.003736 |
| 391 その他の製造工業製品                   | 0.000160       | 0.000096 | 0.000022  | 0.000036               | 0.000097          | 0.000132          | -0.001715 | 0.005912 | 0.002603 |
| 392 再生资源回収・加工処理                  | 0.000192       | 0.000087 | 0.000092  | 0.000103               | 0.000625          | 0.000290          | 0.015015  | 0.003611 | 0.001818 |
| 411 建築                           | 0.000000       | 0.000000 | 0.000000  | 0.000000               | 0.141623          | 0.156889          | 0.000000  | 0.000000 | 0.022850 |
| 412 建築補修                         | 0.001003       | 0.001596 | 0.001750  | 0.002891               | 0.009371          | 0.037788          | 0.002893  | 0.011283 | 0.010162 |
| 413 公共事業                         | 0.000000       | 0.000000 | 0.000000  | 0.000000               | 0.480800          | 0.000232          | 0.000000  | 0.000000 | 0.012737 |
| 419 その他の土木建設                     | 0.000000       | 0.000000 | 0.000000  | 0.000000               | 0.070245          | 0.038158          | 0.000000  | 0.000000 | 0.005783 |
| 461 電力                           | 0.009297       | 0.018486 | 0.006207  | 0.007146               | 0.003300          | 0.002920          | 0.030506  | 0.017821 | 0.014591 |
| 462 ガス・熱供給                       | 0.007197       | 0.004765 | 0.002171  | 0.002011               | 0.000767          | 0.000714          | 0.003515  | 0.002176 | 0.002855 |
| 471 水道                           | 0.007436       | 0.013387 | -0.002700 | 0.011874               | 0.002051          | 0.002133          | 0.002639  | 0.001592 | 0.005115 |
| 481 廃棄物処理                        | 0.010829       | 0.008307 | 0.002818  | 0.022682               | 0.003276          | 0.001143          | 0.001052  | 0.013511 | 0.004945 |
| 511 郵便                           | 0.039897       | 0.029804 | 0.005411  | 0.059591               | 0.028393          | 0.044774          | -0.392326 | 0.099003 | 0.059573 |
| 512 小売                           | 0.104851       | 0.120598 | 0.005047  | 0.005959               | 0.010670          | 0.023840          | 0.002543  | 0.004586 | 0.043761 |
| 531 金融・保険                        | 0.011893       | 0.080777 | 0.015478  | 0.022717               | 0.017141          | 0.010391          | 0.003545  | 0.014618 | 0.034572 |
| 551 不動産仲介及び賃貸                    | 0.012604       | 0.015797 | 0.013711  | 0.006043               | 0.008602          | 0.036433          | -0.005070 | 0.008287 | 0.014053 |
| 552 住宅賃貸料                        | 0.000000       | 0.003676 | 0.000193  | 0.000000               | 0.000000          | 0.000000          | 0.000000  | 0.000000 | 0.011142 |
| 553 住宅賃貸料(借家賃)                   | 0.000000       | 0.144677 | 0.000000  | 0.000000               | 0.000000          | 0.000000          | 0.000000  | 0.000000 | 0.043996 |
| 571 鉄道輸送                         | 0.003093       | 0.006804 | 0.003372  | 0.005931               | 0.001858          | 0.001661          | -0.001545 | 0.002539 | 0.003888 |
| 572 道路輸送(自家輸送を除く。)               | 0.025258       | 0.014393 | 0.005561  | 0.005839               | 0.014591          | 0.008736          | -0.066817 | 0.035850 | 0.022258 |
| 573 自家輸送                         | 0.010554       | 0.010109 | 0.010028  | 0.013901               | 0.020825          | 0.010906          | 0.002816  | 0.009161 | 0.010143 |
| 574 水運                           | 0.000671       | 0.002637 | 0.000305  | 0.000348               | 0.001733          | 0.001087          | -0.008797 | 0.019542 | 0.009443 |
| 575 航空輸送                         | 0.000208       | 0.000810 | 0.000167  | 0.000233               | 0.001123          | 0.001133          | -0.000165 | 0.001837 | 0.001080 |
| 576 貨物利用輸送                       | 0.000422       | 0.000289 | 0.000154  | 0.000100               | 0.000403          | 0.000314          | 0.050000  | 0.001429 | 0.000741 |
| 577 倉庫                           | 0.001548       | 0.001106 | 0.001384  | 0.002896               | 0.001139          | 0.001589          | -0.012592 | 0.002699 | 0.001919 |
| 578 運輸関連サービス                     | 0.000977       | 0.012607 | 0.002207  | 0.003558               | 0.004028          | 0.002438          | -0.000528 | 0.000885 | 0.008490 |
| 579 郵便・信書便                       | 0.002225       | 0.002674 | 0.002367  | 0.004800               | 0.001488          | 0.001447          | 0.000030  | 0.000657 | 0.001651 |
| 591 通信                           | 0.018226       | 0.039966 | 0.007764  | 0.013667               | 0.010410          | 0.008732          | -0.005348 | 0.006956 | 0.017675 |
| 592 放送                           | 0.004939       | 0.007800 | 0.000680  | 0.000728               | 0.000710          | 0.000625          | 0.000096  | 0.000984 | 0.003044 |
| 593 情報サービス                       | 0.003518       | 0.006925 | 0.004472  | 0.007909               | 0.015055          | 0.014538          | 0.000381  | 0.004900 | 0.006771 |
| 594 インターネット付随サービス                | 0.001072       | 0.001416 | 0.000344  | 0.000551               | 0.000518          | 0.000440          | -0.000024 | 0.000446 | 0.000745 |
| 595 映像・音声・文字情報制作                 | 0.004147       | 0.005937 | 0.002622  | 0.003344               | 0.002050          | 0.002599          | 0.025818  | 0.002646 | 0.003648 |
| 611 公務                           | 0.000645       | 0.004662 | 0.266503  | 0.715545               | 0.001202          | 0.001067          | 0.000164  | 0.000833 | 0.042344 |
| 631 教育                           | 0.000580       | 0.029371 | 0.156899  | 0.200583               | 0.000416          | 0.000324          | 0.000093  | 0.001161 | 0.029010 |
| 632 研究                           | 0.0            |          |           |                        |                   |                   |           |          |          |



(7) 最終需要項目別生産誘発依存度

|                                  | 家計外消費支出<br>(列) | 民間消費支出   | 一般政府消費<br>支出 | 一般政府消費<br>支出(社会資<br>本等減耗分) | 県内総固定資<br>本形成(公<br>的) | 県内総固定資<br>本形成(民<br>間的) | 在庫純増      | 移輸出      | 計        |
|----------------------------------|----------------|----------|--------------|----------------------------|-----------------------|------------------------|-----------|----------|----------|
| 011 耕種農業                         | 0.032284       | 0.441019 | 0.015920     | 0.000989                   | 0.003741              | 0.005268               | 0.006838  | 0.493941 | 1.000000 |
| 014 果実                           | 0.020128       | 0.237369 | 0.010684     | 0.000546                   | 0.00013               | 0.006556               | -0.000137 | 0.724841 | 1.000000 |
| 012 畜産                           | 0.023131       | 0.261339 | 0.008612     | 0.000914                   | 0.001007              | 0.020736               | -0.042632 | 0.726893 | 1.000000 |
| 013 農業サービス                       | 0.009285       | 0.777811 | 0.009010     | 0.001555                   | 0.00707               | 0.003672               | -0.004348 | 0.202308 | 1.000000 |
| 015 林業                           | 0.001704       | 0.106893 | 0.003582     | 0.000596                   | 0.023180              | 0.108161               | 0.016720  | 0.733765 | 1.000000 |
| 017 漁業                           | 0.014029       | 0.144268 | 0.006483     | 0.000138                   | 0.000011              | 0.000053               | 0.001463  | 0.834571 | 1.000000 |
| 061 石炭・原油・天然ガス                   | 0.000000       | 0.000000 | 0.000000     | 0.000000                   | 0.000000              | 0.000000               | 0.000000  | 0.000000 | 0.000000 |
| 062 その他の鉱業                       | -0.000478      | 0.000692 | 0.000424     | 0.000131                   | 0.036857              | 0.021253               | -0.024321 | 0.956441 | 1.000000 |
| 111 食料品                          | 0.020366       | 0.314368 | 0.005910     | 0.000351                   | 0.000020              | 0.001016               | -0.002761 | 0.661639 | 1.000000 |
| 112 飲料                           | 0.059451       | 0.333544 | 0.004199     | 0.000130                   | 0.000044              | 0.000164               | -0.000372 | 0.603031 | 1.000000 |
| 113 飼料・有機質肥料(別掲を除く。)             | 0.005322       | 0.126065 | 0.003478     | 0.001477                   | 0.002666              | 0.016355               | -0.035036 | 0.879673 | 1.000000 |
| 114 たばこ                          | 0.000000       | 0.000000 | 0.000000     | 0.000000                   | 0.000000              | 0.000000               | 0.000000  | 0.000000 | 0.000000 |
| 151 繊維工業製品                       | 0.001943       | 0.059977 | 0.004120     | 0.000814                   | 0.001853              | 0.017552               | -0.002420 | 0.916161 | 1.000000 |
| 152 衣服・その他の繊維既製品                 | 0.007705       | 0.265380 | 0.011536     | 0.002211                   | 0.002309              | 0.017624               | 0.020056  | 0.673181 | 1.000000 |
| 161 木材・木製品                       | 0.001993       | 0.022716 | 0.003413     | 0.000715                   | 0.023294              | 0.156319               | -0.001779 | 0.784230 | 1.000000 |
| 162 家具・装備品                       | 0.012517       | 0.128525 | 0.043668     | 0.006662                   | 0.019011              | 0.098410               | -0.037507 | 0.728714 | 1.000000 |
| 163 ハルプ・紙・板紙・加工紙                 | -0.000947      | 0.036040 | 0.015053     | 0.004064                   | 0.005271              | 0.023129               | -0.007717 | 0.925108 | 1.000000 |
| 164 紙加工品                         | 0.034035       | 0.231869 | 0.046913     | 0.005537                   | 0.008538              | 0.031047               | -0.002637 | 0.643699 | 1.000000 |
| 191 印刷・製版・製本                     | 0.012246       | 0.261896 | 0.04525      | 0.027992                   | 0.015584              | 0.072151               | -0.002729 | 0.525885 | 1.000000 |
| 201 化学肥料                         | 0.004579       | 0.075890 | 0.003116     | 0.000325                   | 0.004992              | 0.025005               | -0.023904 | 0.932497 | 1.000000 |
| 202 無機化学工業製品                     | 0.002332       | 0.026509 | 0.008231     | 0.002116                   | 0.004743              | 0.016945               | -0.003600 | 0.942186 | 1.000000 |
| 203 石油化学系基礎製品                    | 0.000000       | 0.000000 | 0.000000     | 0.000000                   | 0.000000              | 0.000000               | 0.000000  | 0.000000 | 0.000000 |
| 204 有機化学工業製品(石油化学系基礎製品・合成樹脂を除く。) | 0.000237       | 0.004732 | 0.001260     | 0.000281                   | 0.000626              | 0.002822               | -0.008516 | 0.998558 | 1.000000 |
| 205 合成樹脂・化学繊維                    | 0.000213       | 0.004903 | 0.000547     | 0.000109                   | 0.000476              | 0.001578               | -0.000801 | 0.992794 | 1.000000 |
| 207 医薬品                          | 0.002271       | 0.044225 | 0.008322     | 0.000123                   | 0.000037              | 0.000180               | 0.002346  | 0.842496 | 1.000000 |
| 208 化学最終製品(医薬品を除く。)              | 0.005485       | 0.120870 | 0.006209     | 0.001013                   | 0.004020              | 0.014595               | 0.008320  | 0.839488 | 1.000000 |
| 211 石油製品                         | 0.001067       | 0.052595 | 0.005923     | 0.001943                   | 0.002652              | 0.004270               | 0.000737  | 0.930813 | 1.000000 |
| 212 石炭製品                         | 0.000815       | 0.013741 | 0.001543     | 0.000344                   | 0.040066              | 0.008634               | -0.002857 | 0.936524 | 1.000000 |
| 221 プラスチック製品                     | 0.001684       | 0.032037 | 0.003091     | 0.001001                   | 0.005044              | 0.013985               | -0.001192 | 0.844340 | 1.000000 |
| 222 ゴム製品                         | 0.000945       | 0.035943 | 0.006337     | 0.001489                   | 0.002887              | 0.007099               | -0.000444 | 0.945744 | 1.000000 |
| 231 なめし革・革製品・毛皮                  | 0.025644       | 0.710073 | 0.008740     | 0.003254                   | 0.002213              | 0.008561               | -0.001174 | 0.242789 | 1.000000 |
| 251 ガラス・ガラス製品                    | 0.010619       | 0.071052 | 0.023270     | 0.004204                   | 0.015611              | 0.079738               | -0.014069 | 0.809675 | 1.000000 |
| 252 セメント・セメント製品                  | 0.000233       | 0.008114 | 0.002430     | 0.000779                   | 0.338925              | 0.345367               | -0.014941 | 0.319093 | 1.000000 |
| 253 陶磁器                          | 0.002584       | 0.012522 | 0.003890     | 0.000220                   | 0.004407              | 0.012995               | -0.002681 | 0.959754 | 1.000000 |
| 259 その他の窯業・土石製品                  | 0.000288       | 0.007431 | 0.000987     | 0.000309                   | 0.006181              | 0.014550               | -0.002414 | 0.972668 | 1.000000 |
| 261 鉄鉄・粗鋼                        | 0.000048       | 0.000291 | 0.000237     | 0.000078                   | 0.004170              | 0.007134               | -0.008633 | 0.966674 | 1.000000 |
| 262 鋼材                           | 0.000063       | 0.001463 | 0.000307     | 0.000102                   | 0.006214              | 0.015258               | -0.007783 | 0.984377 | 1.000000 |
| 263 鉄鍛造品(鉄)                      | 0.000089       | 0.002153 | 0.000623     | 0.000184                   | 0.005199              | 0.025178               | -0.006546 | 0.973120 | 1.000000 |
| 269 その他の鉄鋼製品                     | 0.000428       | 0.007200 | 0.001949     | 0.000648                   | 0.006664              | 0.039162               | -0.032951 | 0.976699 | 1.000000 |
| 271 非鉄金属錠・精製                     | 0.000027       | 0.002649 | 0.000214     | 0.000028                   | 0.000386              | -0.001848              | -0.001753 | 1.000296 | 1.000000 |
| 272 非鉄金属加工製品                     | 0.000377       | 0.005861 | 0.004235     | 0.000382                   | 0.006841              | 0.035345               | -0.002733 | 0.949691 | 1.000000 |
| 281 建設用・産業用金属製品                  | 0.000098       | 0.004570 | 0.001033     | 0.000317                   | 0.047862              | 0.139891               | -0.010691 | 0.817431 | 1.000000 |
| 289 その他の金属製品                     | 0.002215       | 0.024612 | 0.005853     | 0.002384                   | 0.008288              | 0.057544               | -0.000755 | 0.898659 | 1.000000 |
| 291 はん用機械                        | 0.000083       | 0.002980 | 0.000520     | 0.000216                   | 0.002637              | 0.062389               | 0.000774  | 0.930401 | 1.000000 |
| 301 生産用機械                        | 0.000075       | 0.002647 | 0.000457     | 0.000153                   | 0.000759              | 0.107501               | 0.000803  | 0.887606 | 1.000000 |
| 311 業務用機械                        | 0.000674       | 0.016089 | 0.023761     | 0.002098                   | 0.023823              | 0.107299               | -0.008976 | 0.835233 | 1.000000 |
| 321 電子デバイス                       | 0.000029       | 0.001203 | 0.000213     | 0.000057                   | 0.000231              | 0.001148               | 0.000550  | 0.966569 | 1.000000 |
| 329 その他の電子部品                     | 0.000032       | 0.001579 | 0.000426     | 0.000191                   | 0.000145              | 0.000586               | 0.000122  | 0.996917 | 1.000000 |
| 331 産業用電気機器                      | 0.000002       | 0.000080 | 0.000012     | 0.000004                   | 0.000071              | 0.000554               | -0.000017 | 0.999292 | 1.000000 |
| 332 民生用電気機器                      | 0.000623       | 0.001236 | 0.000200     | 0.000090                   | 0.000186              | 0.005312               | 0.000205  | 0.962148 | 1.000000 |
| 333 電子応用装置・電気計測器                 | 0.000045       | 0.001700 | 0.000350     | 0.000146                   | 0.021538              | 0.124737               | 0.000210  | 0.847156 | 1.000000 |
| 339 その他の電気機械                     | 0.001403       | 0.087256 | 0.002443     | 0.000893                   | 0.012372              | 0.100677               | 0.005367  | 0.789590 | 1.000000 |
| 341 通信・映像・音響機器                   | 0.000284       | 0.023928 | 0.000194     | 0.000095                   | 0.004055              | 0.017622               | 0.000361  | 0.953462 | 1.000000 |
| 342 電子計算機・同附属装置                  | 0.000001       | 0.000116 | 0.000007     | 0.000002                   | 0.000626              | 0.003079               | 0.000018  | 0.995251 | 1.000000 |
| 351 自動車                          | 0.000003       | 0.009780 | 0.000075     | 0.000036                   | 0.000266              | 0.009514               | 0.000212  | 0.863713 | 1.000000 |
| 353 自動車部品・同附属品                   | 0.000012       | 0.000544 | 0.000011     | 0.000006                   | 0.000127              | 0.001592               | 0.000018  | 0.996287 | 1.000000 |
| 354 船舶・同修理                       | 0.000023       | 0.000982 | 0.000859     | 0.000434                   | 0.003948              | 0.023615               | 0.004728  | 0.965410 | 1.000000 |
| 359 その他の輸送機械・同修理                 | 0.000228       | 0.024742 | 0.019072     | 0.009687                   | 0.016074              | 0.094341               | -0.000631 | 0.836487 | 1.000000 |
| 391 その他の製造工業製品                   | 0.001032       | 0.011248 | 0.000855     | 0.000269                   | 0.000990              | 0.005234               | 0.000404  | 0.979968 | 1.000000 |
| 392 再生资源回収・加工処理                  | 0.001770       | 0.114893 | 0.005047     | 0.001097                   | 0.009086              | 0.016386               | -0.005069 | 0.866790 | 1.000000 |
| 411 建築                           | 0.000000       | 0.000000 | 0.000000     | 0.000000                   | 0.000000              | 0.163890               | 0.000000  | 0.000000 | 0.000000 |
| 412 建築補修                         | 0.001684       | 0.047147 | 0.011169     | 0.005506                   | 0.012664              | 0.746979               | 0.001171  | 0.054454 | 1.000000 |
| 413 公共事業                         | 0.000000       | 0.000000 | 0.000000     | 0.000000                   | 0.988123              | 0.001877               | 0.000000  | 0.000000 | 0.000000 |
| 419 その他の土木建設                     | 0.000000       | 0.000000 | 0.000000     | 0.000000                   | 0.000000              | 0.321169               | 0.678831  | 0.000000 | 0.000000 |
| 461 電力                           | 0.010677       | 0.385270 | 0.042408     | 0.009478                   | 0.005979              | 0.020590               | -0.001283 | 0.526881 | 1.000000 |
| 462 ガス・熱供給                       | 0.042239       | 0.507503 | 0.075813     | 0.013633                   | 0.007105              | 0.025713               | -0.000756 | 0.328748 | 1.000000 |
| 471 水道                           | 0.024862       | 0.799512 | -0.052636    | 0.044925                   | 0.010601              | 0.042907               | -0.000317 | 0.134247 | 1.000000 |
| 481 廃棄物処理                        | 0.036894       | 0.093927 | 0.403585     | 0.008762                   | 0.017919              | 0.023778               | 0.001341  | 0.718671 | 1.000000 |
| 491 廃棄物                          | 0.010989       | 0.145486 | 0.027528     | 0.010349                   | 0.013047              | 0.077327               | 0.003907  | 0.118913 | 1.000000 |
| 512 小売                           | 0.040148       | 0.830447 | 0.011497     | 0.002635                   | 0.006447              | 0.056049               | -0.000336 | 0.045212 | 1.000000 |
| 531 金融・保険                        | 0.005764       | 0.710512 | 0.044635     | 0.012716                   | 0.013110              | 0.030923               | -0.000063 | 0.182403 | 1.000000 |
| 551 不動産仲介及び賃貸                    | 0.015029       | 0.341846 | 0.097273     | 0.008322                   | 0.016187              | 0.266741               | 0.000221  | 0.254381 | 1.000000 |
| 552 住宅賃貸料                        | 0.000000       | 0.998261 | 0.001726     | 0.000000                   | 0.000000              | 0.000000               | 0.000000  | 0.000013 | 1.000000 |
| 553 住宅賃貸料(借入賃貸)                  | 0.000000       | 1.000000 | 0.000000     | 0.000000                   | 0.000000              | 0.000000               | 0.000000  | 0.000000 | 0.000000 |
| 571 郵便輸送                         | 0.013331       | 0.532166 | 0.086459     | 0.029517                   | 0.012635              | 0.043965               | 0.000244  | 0.281683 | 1.000000 |
| 572 道路輸送(自家輸送を除く。)               | 0.019015       | 0.196639 | 0.024909     | 0.005076                   | 0.017333              | 0.040379               | 0.001843  | 0.694807 | 1.000000 |
| 573 自家輸送                         | 0.017436       | 0.303083 | 0.098570     | 0.026523                   | 0.064291              | 0.110628               | -0.000170 | 0.398639 | 1.000000 |
| 574 水運                           | 0.001190       | 0.084906 | 0.003221     | 0.000713                   | 0.004851              | 0.011839               | 0.000572  | 0.892707 | 1.000000 |
| 575 航空輸送                         | 0.003229       | 0.228071 | 0.015452     | 0.004168                   | 0.003002              | 0.012635               | 0.000094  | 0.733348 | 1.000000 |
| 576 貨物利用運送                       | 0.009546       | 0.118586 | 0.020739     | 0.002613                   | 0.014381              | 0.043602               | -0.041403 | 0.831934 | 1.000000 |
| 577 倉庫                           | 0.013517       | 0.175307 | 0.071898     | 0.029209                   | 0.015698              | 0.083606               | 0.004015  | 0.606751 | 1.000000 |
| 578 運輸附帯サービス                     | 0.017915       | 0.454455 | 0.025914     | 0.008111                   | 0.012546              | 0.029644               | 0.000038  | 0.451477 | 1.000000 |
| 579 郵便・信書便                       | 0.022586       | 0.492623 | 0.142912     | 0.056260                   | 0.023832              | 0.090153               | -0.000011 | 0.171645 | 1.000000 |
| 591 通信                           | 0.017279       | 0.687611 | 0.043793     | 0.014964                   | 0.015573              | 0.050828               | 0.000186  | 0.169766 | 1.000000 |
| 592 放送                           | 0.027188       | 0.779203 | 0.022259     | 0.004629                   | 0.006166              | 0.021115               | -0.000019 | 0.139460 | 1.000000 |
| 593 情報サービス                       | 0.008705       | 0.311009 | 0.065842     | 0.022605                   | 0.058791              | 0.220904               | -0.000035 | 0.312180 | 1.000000 |
| 594 インターネット附帯サービス                | 0.024117       | 0.578169 | 0.046060     | 0.014319                   | 0.018399              | 0.060777               | 0.000020  | 0.258141 | 1.000000 |
| 595 映像・音声・文字情報制作                 | 0.019050       | 0.494872 | 0.071648     | 0.017740                   | 0.014858              | 0.073287               | -0.004344 | 0.312889 | 1.000000 |
| 611 公務                           | 0.000216       | 0.033480 | 0.027467     | 0.027010                   | 0.000751              | 0.025892               | -0.000002 | 0.008487 | 1.000000 |
| 631 教育                           | 0.000335       | 0.307875 | 0.539192     | 0.133799                   | 0.000379              | 0.001151               | -0.000002 | 0.017271 | 1.000000 |
| 632                              |                |          |              |                            |                       |                        |           |          |          |

(B) 最終需要項目別粗付加価値額

| (単位：百万円)                         |         |           |                    |               |               |           |        |           |            |
|----------------------------------|---------|-----------|--------------------|---------------|---------------|-----------|--------|-----------|------------|
| 家計外消費支出(列)                       | 民間消費支出  | 一般政府消費    | 一般政府消費支出(社会資本等減耗分) | 県内総固定資本形成(公的) | 県内総固定資本形成(民間) | 在庫純増      | 移輸出    | 計         |            |
| 011 耕種農業                         | 907     | 12,394    | 447                | 28            | 105           | 148       | 192    | 13,881    | 28,102     |
| 014 果実                           | 202     | 2,379     | 107                | 5             | 0             | 66        | -1     | 7,264     | 10,022     |
| 012 畜産                           | 319     | 3,600     | 119                | 13            | 14            | 286       | -587   | 10,013    | 13,775     |
| 013 農業サービス                       | 105     | 8,807     | 102                | 18            | 8             | 42        | -49    | 2,291     | 11,323     |
| 015 林業                           | 53      | 802       | 23                 | 4             | 174           | 811       | 125    | 5,504     | 7,501      |
| 017 漁業                           | 271     | 2,786     | 106                | 3             | 0             | 1         | 28     | 16,115    | 19,310     |
| 061 石炭・原油・天然ガス                   | 0       | 0         | 0                  | 0             | 0             | 0         | 0      | 0         | 0          |
| 062 その他の鉱業                       | -2      | 2         | 1                  | 0             | 117           | 67        | -77    | 3,059     | 3,168      |
| 111 食料品                          | 4,721   | 72,868    | 1,370              | 81            | 5             | 25        | -640   | 153,363   | 231,793    |
| 112 飲料                           | 1,307   | 7,326     | 92                 | 3             | 1             | 4         | -8     | 13,252    | 21,976     |
| 113 飼料・有機質肥料(別掲を除く。)             | 25      | 594       | 16                 | 7             | 13            | 77        | -165   | 4,142     | 4,709      |
| 114 たばこ                          | 0       | 0         | 0                  | 0             | 0             | 0         | 0      | 0         | 0          |
| 151 繊維工業製品                       | 24      | 752       | 52                 | 10            | 23            | 220       | -30    | 11,490    | 12,542     |
| 152 衣服・その他の繊維既製品                 | 260     | 8,948     | 389                | 75            | 78            | 594       | 676    | 22,698    | 33,718     |
| 161 木材・木製品                       | 128     | 1,461     | 220                | 46            | 2,084         | 10,056    | -114   | 50,449    | 64,329     |
| 162 家具・装備品                       | 240     | 2,459     | 836                | 127           | 364           | 1,883     | -718   | 13,944    | 19,135     |
| 163 パルプ・紙・板紙・加工紙                 | -21     | 813       | 339                | 92            | 119           | 522       | -174   | 20,865    | 22,554     |
| 164 紙加工品                         | 531     | 3,620     | 732                | 102           | 133           | 485       | -41    | 10,049    | 15,611     |
| 191 印刷・製版・製本                     | 636     | 13,595    | 4,388              | 1,453         | 809           | 3,745     | -15    | 27,298    | 51,908     |
| 201 化学肥料                         | 1       | 22        | 1                  | 0             | 1             | 1         | -7     | 270       | 290        |
| 202 無機化学工業製品                     | 36      | 408       | 127                | 33            | 73            | 261       | -47    | 14,498    | 15,388     |
| 203 石油化学系基礎製品                    | 0       | 0         | 0                  | 0             | 0             | 0         | 0      | 0         | 0          |
| 204 有機化学工業製品(石油化学系基礎製品・合成樹脂を除く。) | 5       | 100       | 27                 | 6             | 13            | 60        | -180   | 21,154    | 21,185     |
| 205 合成樹脂・化学繊維                    | 6       | 128       | 14                 | 3             | 12            | 41        | -21    | 25,895    | 26,078     |
| 207 医薬品                          | 46      | 901       | 2,208              | 3             | 1             | 4         | 48     | 17,170    | 20,380     |
| 208 化学最終製品(医薬品を除く。)              | 143     | 3,150     | 162                | 26            | 105           | 380       | 217    | 21,875    | 26,058     |
| 211 石油製品                         | 1       | 25        | 3                  | 1             | 1             | 2         | 0      | 442       | 475        |
| 212 石炭製品                         | 18      | 300       | 34                 | 8             | 874           | 215       | -62    | 20,444    | 21,839     |
| 221 プラスチック製品                     | 293     | 5,534     | 534                | 173           | 871           | 2,416     | -206   | 163,120   | 172,734    |
| 222 ゴム製品                         | 42      | 1,610     | 284                | 67            | 129           | 318       | -20    | 42,354    | 44,784     |
| 231 なめし革・革製品・毛皮                  | 29      | 814       | 10                 | 4             | 3             | 10        | -1     | 278       | 1,146      |
| 251 ガラス・ガラス製品                    | 14      | 96        | 31                 | 6             | 21            | 108       | -19    | 1,095     | 1,353      |
| 252 セメント・セメント製品                  | 5       | 181       | 54                 | 17            | 7,544         | 7,688     | -333   | 7,103     | 22,260     |
| 253 陶磁器                          | 10      | 6         | 2                  | 0             | 2             | 9         | -1     | 471       | 491        |
| 259 その他の窯業・土石製品                  | 10      | 265       | 35                 | 11            | 11            | 220       | -86    | 34,695    | 35,669     |
| 261 鉄鉄・粗鋼                        | 18      | 109       | 89                 | 29            | 1,564         | 2,677     | -3,239 | 373,918   | 375,166    |
| 262 鋼材                           | 25      | 576       | 121                | 40            | 2,446         | 6,006     | -3,064 | 387,484   | 393,634    |
| 263 鉄造製品(鉄)                      | 3       | 64        | 19                 | 5             | 155           | 751       | -195   | 29,026    | 29,828     |
| 269 その他の鉄鋼製品                     | 11      | 184       | 50                 | 17            | 175           | 1,001     | -842   | 24,955    | 25,550     |
| 271 非鉄金属製錬・精製                    | 1       | 70        | 6                  | 1             | 10            | -49       | -46    | 26,469    | 26,461     |
| 272 非鉄金属加工製品                     | 15      | 233       | 168                | 15            | 272           | 1,403     | -108   | 37,698    | 39,695     |
| 281 建設用・建築用金属製品                  | 4       | 192       | 41                 | 13            | 1,889         | 5,486     | -418   | 32,262    | 39,467     |
| 289 その他の金属製品                     | 196     | 2,173     | 517                | 212           | 820           | 5,080     | -67    | 79,344    | 89,272     |
| 291 はん用機械                        | 12      | 446       | 78                 | 32            | 395           | 9,345     | 116    | 139,360   | 149,785    |
| 301 生産用機械                        | 29      | 1,030     | 178                | 59            | 295           | 41,817    | 312    | 345,272   | 388,993    |
| 311 業務用機械                        | 45      | 1,076     | 1,589              | 140           | 1,593         | 7,173     | -600   | 55,839    | 66,854     |
| 321 電子デバイス                       | 3       | 112       | 20                 | 5             | 21            | 107       | 51     | 92,519    | 92,838     |
| 329 その他の電子部品                     | 1       | 35        | 9                  | 4             | 3             | 13        | 3      | 22,161    | 22,230     |
| 331 産業用電気機器                      | 0       | 4         | 1                  | 0             | 4             | 29        | -1     | 52,600    | 52,637     |
| 332 民生用電気機器                      | 0       | 10        | 0                  | 0             | 0             | 2         | 0      | 300       | 312        |
| 333 電子応用装置・電気計測器                 | 1       | 23        | 42                 | 20            | 287           | 1,661     | 3      | 11,283    | 13,319     |
| 339 その他の電気機械                     | 46      | 2,856     | 80                 | 29            | 405           | 3,295     | 176    | 25,845    | 32,732     |
| 341 通信・映像・音響機器                   | 10      | 862       | 7                  | 3             | 146           | 635       | 13     | 34,341    | 36,017     |
| 342 電子計算機・同附属装置                  | 0       | 0         | 0                  | 0             | 0             | 0         | 0      | 115       | 116        |
| 351 自動車                          | 1       | 2,489     | 19                 | 9             | 68            | 1,505     | 54     | 250,382   | 254,527    |
| 353 自動車部品・同附属品                   | 40      | 2,032     | 253                | 85            | 183           | 623       | 529    | 399,100   | 392,799    |
| 354 船舶・同修理                       | 4       | 160       | 140                | 71            | 642           | 3,840     | 769    | 156,999   | 162,624    |
| 359 その他の輸送機械・同修理                 | 7       | 750       | 578                | 294           | 487           | 2,859     | -19    | 25,351    | 30,306     |
| 391 その他の製造工業製品                   | 25      | 277       | 21                 | 7             | 24            | 129       | 10     | 24,160    | 24,654     |
| 392 再生资源回収・加工処理                  | 25      | 1,597     | 70                 | 15            | 126           | 228       | -70    | 11,912    | 13,903     |
| 411 建築                           | 0       | 0         | 0                  | 0             | 38,551        | 196,674   | 0      | 0         | 235,225    |
| 412 建設補修                         | 169     | 4,892     | 1,759              | 564           | 12,979        | 76,540    | -18    | 5,580     | 102,466    |
| 413 公共事業                         | 0       | 0         | 0                  | 0             | 136,067       | 256       | 0      | 0         | 136,323    |
| 419 その他の土木建設                     | 0       | 0         | 0                  | 0             | 20,771        | 43,903    | 0      | 0         | 64,674     |
| 461 電力                           | 1,224   | 44,152    | 4,860              | 1,086         | 685           | 2,360     | -147   | 60,380    | 114,599    |
| 462 ガス・熱供給                       | 821     | 9,864     | 1,474              | 265           | 138           | 500       | -15    | 6,390     | 19,437     |
| 471 水道                           | 1,355   | 44,258    | -2,927             | 2,498         | 589           | 2,386     | -18    | 7,465     | 55,607     |
| 481 廃棄物処理                        | 2,682   | 22,507    | 29,791             | 6,488         | 1,280         | 1,738     | -10    | 8,615     | 33,091     |
| 511 郵便・通信                        | 10,742  | 145,336   | 26,856             | 1,910         | 12,776        | 75,725    | 3,826  | 702,058   | 979,279    |
| 512 小売                           | 26,381  | 550,662   | 7,555              | 1,732         | 4,236         | 36,829    | -23    | 29,708    | 657,078    |
| 531 金融・保険                        | 2,866   | 353,271   | 22,193             | 6,322         | 6,518         | 15,375    | -31    | 90,692    | 497,206    |
| 551 不動産仲介及び賃貸                    | 3,440   | 78,249    | 22,266             | 1,905         | 3,705         | 61,058    | 51     | 58,228    | 228,902    |
| 552 住宅賃貸料                        | 0       | 185,970   | 322                | 0             | 0             | 0         | 0      | 2         | 186,294    |
| 553 住宅賃貸料(借家賃)                   | 0       | 861,776   | 0                  | 0             | 0             | 0         | 0      | 0         | 861,776    |
| 571 鉄道輸送(自家輸送を除く。)               | 774     | 30,890    | 5,019              | 1,713         | 733           | 2,552     | 14     | 16,351    | 58,046     |
| 572 自家輸送                         | 6,834   | 70,677    | 8,953              | 1,825         | 6,230         | 14,513    | 662    | 249,732   | 359,427    |
| 573 水運                           | 95      | 6,773     | 257                | 57            | 387           | 944       | 46     | 71,211    | 79,770     |
| 575 航空輸送                         | 11      | 788       | 53                 | 14            | 10            | 44        | 0      | 2,533     | 3,454      |
| 576 貨物利用運送                       | 105     | 1,307     | 229                | 29            | 159           | 481       | -456   | 9,170     | 11,023     |
| 577 倉庫                           | 375     | 4,868     | 1,996              | 811           | 436           | 2,321     | 111    | 16,848    | 27,767     |
| 578 運輸附帯サービス                     | 2,339   | 59,335    | 3,383              | 1,059         | 1,638         | 3,857     | 5      | 58,946    | 130,563    |
| 579 郵便・借書便                       | 622     | 13,567    | 3,936              | 1,549         | 656           | 2,483     | 0      | 4,727     | 27,540     |
| 591 通信                           | 3,886   | 154,644   | 9,849              | 3,365         | 3,502         | 11,431    | 42     | 38,181    | 224,901    |
| 592 放送                           | 749     | 21,471    | 613                | 128           | 170           | 582       | -1     | 3,843     | 27,555     |
| 593 情報サービス                       | 803     | 28,694    | 6,075              | 2,086         | 5,424         | 20,381    | -3     | 28,802    | 92,261     |
| 594 インターネット附属サービス                | 111     | 2,653     | 211                | 66            | 84            | 279       | 0      | 1,184     | 4,588      |
| 595 映像・音声・文字情報制作                 | 762     | 19,803    | 2,867              | 710           | 595           | 2,933     | -174   | 12,521    | 40,016     |
| 611 公務                           | 137     | 21,254    | 398,342            | 207,599       | 477           | 1,646     | -2     | 5,388     | 634,841    |
| 631 教育                           | 171     | 157,273   | 275,437            | 68,349        | 194           | 588       | -1     | 8,823     | 510,833    |
| 632 研究                           | 0       | 1,383     | 979                | 18,425        | 37,725        | 214,035   | 0      | 1,980     | 274,527    |
| 641 医療                           | 2,883   | 150,053   | 547,528            | 0             | 0             | 0         | 0      | 2,878     | 703,341    |
| 642 保健衛生                         | 7,147   | 6,646     | 17,304             | 70            | 27            | 108       | 2      | 765       | 32,069     |
| 643 社会保険・社会福祉                    | 3,029   | 59,395    | 45,445             | 345           | 0             | 0         | 0      | 487       | 109,201    |
| 644 介護                           | 0       | 16,074    | 180,363            | 0             | 0             | 0         | 0      | 821       | 197,258    |
| 659 他に分類されない会員制団体                | 279     | 52,959    | 940                | 169           | 443           | 1,409     | -9     | 6,117     | 62,308     |
| 661 物品賃貸サービス                     | 1,684   | 32,893    | 13,996             | 3,393         | 9,174         | 13,047    | -12    | 57,862    | 132,036    |
| 662 広告                           | 533     | 8,512     | 1,181              | 268           | 344           | 1,207     | -1     | 8,276     | 20,318     |
| 663 自動車整備・機械修理                   | 1,532   | 53,825    | 9,387              | 3,127         | 4,373         | 9,463     | -76    | 51,341    | 132,973    |
| 669 その他の対事業所サービス                 | 9,489   | 200,680   | 81,523             | 23,066        | 38,963        | 83,443    | 57     | 213,330   | 650,551    |
| 671 宿泊業                          | 9,094   | 14,437    | 0                  | 0             | 0             | 0         | 0      | 21,091    | 44,622     |
| 672 飲食サービス                       | 76,261  | 155,009   | 2,117              | 129           | 0             | 1         | 0      | 8,852     | 242,370    |
| 673 洗濯・理容・美容・浴場業                 | 692     | 86,694    | 4,160              | 24            | 16            | 35        | 0      | 450       | 92,071     |
| 674 娯楽サービス                       | 12,697  | 127,267   | 136                | 33            | 28            | 124       | -5     | 3,983     | 144,262    |
| 679 その他の対個人サービス                  | 1,432   | 93,869    | 890                | 251           | 333           | 1,203     | 2      | 6,482     | 104,462    |
| 681 事務用品                         | 0       | 0         | 0                  | 0             | 0             | 0         | 0      | 0         | 0          |
| 691 分類不明                         | 782     | 14,681    | 5,704              | 1,133         | 2,722         | 9,399     | -9     | 30,771    | 65,183     |
| 計                                | 205,863 | 4,143,965 | 1,760,080          | 385,991       | 379,019       | 1,038,530 | -5,142 | 5,298,103 | 13,186,409 |

(9) 最終需要項目別粗付加価値倍率係数

|                                  | 家計消費支出<br>(列) | 民間消費支出   | 一般政府消費<br>支出 | 一般政府消費<br>支出(社会費<br>本等減耗分) | 県内総固定資<br>本形成(公<br>的) | 県内総固定資<br>本形成(民<br>間) | 在庫純増      | 移輸出      | 平均       |
|----------------------------------|---------------|----------|--------------|----------------------------|-----------------------|-----------------------|-----------|----------|----------|
| 011 耕種農業                         | 0.002584      | 0.001945 | 0.000214     | 0.000069                   | 0.000190              | 0.000069              | -0.014939 | 0.001535 | 0.001341 |
| 014 果実                           | 0.000574      | 0.000373 | 0.000051     | 0.000014                   | 0.000000              | 0.000030              | 0.000107  | 0.000804 | 0.000478 |
| 012 畜産                           | 0.000097      | 0.000056 | 0.000057     | 0.000031                   | 0.000025              | 0.000132              | 0.046564  | 0.001108 | 0.000657 |
| 013 農業サービス                       | 0.000299      | 0.001382 | 0.000049     | 0.000043                   | 0.000014              | 0.000019              | 0.003827  | 0.000253 | 0.000540 |
| 016 林業                           | 0.000152      | 0.000126 | 0.000013     | 0.000011                   | 0.000016              | 0.000076              | -0.008750 | 0.000909 | 0.000359 |
| 017 漁業                           | 0.000771      | 0.000437 | 0.000051     | 0.000007                   | 0.000000              | 0.000000              | -0.021966 | 0.001783 | 0.000921 |
| 061 石炭・原油・天然ガス                   | 0.000000      | 0.000000 | 0.000000     | 0.000000                   | 0.000000              | 0.000000              | 0.000000  | 0.000000 | 0.000000 |
| 062 その他の鉱業                       | -0.000004     | 0.000000 | 0.000001     | 0.000001                   | 0.000211              | 0.000031              | 0.005990  | 0.000338 | 0.000151 |
| 111 食料品                          | 0.013443      | 0.011434 | 0.000656     | 0.000201                   | 0.000009              | 0.000011              | 0.049752  | 0.016964 | 0.011060 |
| 112 飲料                           | 0.003720      | 0.001150 | 0.000044     | 0.000007                   | 0.000002              | 0.000002              | 0.000636  | 0.001466 | 0.001049 |
| 113 飼料・有機質肥料(別掲を除く。)             | 0.000071      | 0.000093 | 0.000008     | 0.000017                   | 0.000023              | 0.000036              | 0.012826  | 0.000458 | 0.000225 |
| 114 たばこ                          | 0.000000      | 0.000000 | 0.000000     | 0.000000                   | 0.000000              | 0.000000              | 0.000000  | 0.000000 | 0.000000 |
| 151 繊維工業製品                       | 0.000069      | 0.000118 | 0.000025     | 0.000025                   | 0.000042              | 0.000102              | 0.002360  | 0.001271 | 0.000598 |
| 152 衣服・その他の繊維既製品                 | 0.000740      | 0.001404 | 0.000186     | 0.000184                   | 0.000141              | 0.000276              | -0.052572 | 0.002511 | 0.001609 |
| 161 木材・木製品                       | 0.000365      | 0.000229 | 0.000105     | 0.000113                   | 0.003760              | 0.046664              | 0.008985  | 0.005800 | 0.003070 |
| 162 家具・装飾品                       | 0.000682      | 0.000386 | 0.000400     | 0.000314                   | 0.006656              | 0.000873              | 0.055796  | 0.001542 | 0.000913 |
| 163 ハルブ・紙・板紙・加工紙                 | -0.000061     | 0.000128 | 0.000162     | 0.000226                   | 0.000215              | 0.000242              | 0.013531  | 0.002308 | 0.001076 |
| 164 紙加工品                         | 0.001513      | 0.000568 | 0.000351     | 0.000252                   | 0.000241              | 0.000225              | 0.003200  | 0.001112 | 0.000745 |
| 191 印刷・製版・製本                     | 0.001810      | 0.002133 | 0.002100     | 0.003583                   | 0.001460              | 0.001737              | 0.001127  | 0.003019 | 0.002477 |
| 201 化学肥料                         | 0.000004      | 0.000003 | 0.000000     | 0.000000                   | 0.000003              | 0.000000              | 0.000539  | 0.000030 | 0.000014 |
| 202 無機化学工業製品                     | 0.000102      | 0.000064 | 0.000061     | 0.000080                   | 0.000132              | 0.000121              | 0.003661  | 0.001604 | 0.000734 |
| 203 石油化学系基礎製品                    | 0.000000      | 0.000000 | 0.000000     | 0.000000                   | 0.000000              | 0.000000              | 0.000000  | 0.000000 | 0.000000 |
| 204 有機化学工業製品(石油化学系基礎製品・合成樹脂を除く。) | 0.000014      | 0.000016 | 0.000013     | 0.000015                   | 0.000024              | 0.000028              | 0.014026  | 0.002340 | 0.001011 |
| 205 合成樹脂・化学繊維                    | 0.000016      | 0.000020 | 0.000007     | 0.000007                   | 0.000022              | 0.000019              | 0.001623  | 0.002864 | 0.001244 |
| 207 医薬品                          | 0.000132      | 0.000141 | 0.001057     | 0.000006                   | 0.000001              | 0.000002              | -0.003717 | 0.001899 | 0.000972 |
| 208 化学最終製品(医薬品を除く。)              | 0.000407      | 0.000494 | 0.000077     | 0.000065                   | 0.000189              | 0.000176              | -0.016855 | 0.002420 | 0.001243 |
| 211 石油製品                         | 0.000001      | 0.000004 | 0.000001     | 0.000002                   | 0.000002              | 0.000001              | -0.000027 | 0.000049 | 0.000023 |
| 212 石炭製品                         | 0.000051      | 0.000047 | 0.000019     | 0.000019                   | 0.001578              | 0.000106              | 0.004849  | 0.002261 | 0.001043 |
| 221 プラスチック製品                     | 0.000833      | 0.000868 | 0.000256     | 0.000426                   | 0.001572              | 0.001120              | 0.016001  | 0.018043 | 0.008242 |
| 222 ゴム製品                         | 0.000121      | 0.000253 | 0.000136     | 0.000164                   | 0.000233              | 0.000147              | 0.001544  | 0.004685 | 0.002137 |
| 231 繊維・革製品・毛皮                    | 0.000083      | 0.000128 | 0.000005     | 0.000009                   | 0.000005              | 0.000005              | 0.000105  | 0.000031 | 0.000055 |
| 251 ガラス・ガラス製品                    | 0.000041      | 0.000015 | 0.000015     | 0.000014                   | 0.000038              | 0.000050              | 0.001480  | 0.000121 | 0.000065 |
| 252 セメント・セメント製品                  | 0.000015      | 0.000028 | 0.000026     | 0.000043                   | 0.013615              | 0.003566              | 0.025855  | 0.000786 | 0.001062 |
| 253 陶磁器                          | 0.000004      | 0.000001 | 0.000001     | 0.000000                   | 0.000004              | 0.000004              | 0.000102  | 0.000052 | 0.000023 |
| 259 その他の窯業・土石製品                  | 0.000027      | 0.000042 | 0.000017     | 0.000027                   | 0.000398              | 0.000241              | 0.006694  | 0.003836 | 0.001703 |
| 261 鉄鋼・鉄鋼                        | 0.000052      | 0.000017 | 0.000043     | 0.000072                   | 0.000223              | 0.001241              | 0.251786  | 0.041360 | 0.017902 |
| 262 鋼材                           | 0.000070      | 0.000090 | 0.000058     | 0.000099                   | 0.004414              | 0.002785              | 0.238182  | 0.042861 | 0.018783 |
| 263 鉄鋳造品(鉄)                      | 0.000008      | 0.000010 | 0.000009     | 0.000014                   | 0.000280              | 0.000348              | 0.015179  | 0.003211 | 0.001423 |
| 269 その他の鉄鋼製品                     | 0.000031      | 0.000029 | 0.000024     | 0.000041                   | 0.000316              | 0.000464              | 0.064541  | 0.002760 | 0.001219 |
| 271 非鉄金属製錬・精製                    | 0.000002      | 0.000011 | 0.000003     | 0.000002                   | 0.000018              | -0.000023             | 0.003607  | 0.002928 | 0.001263 |
| 272 非鉄金属加工製品                     | 0.000043      | 0.000037 | 0.000080     | 0.000037                   | 0.000490              | 0.000651              | 0.008434  | 0.004170 | 0.001894 |
| 281 建築用・建築用金属製品                  | 0.000011      | 0.000030 | 0.000019     | 0.000031                   | 0.003409              | 0.002544              | 0.032526  | 0.003569 | 0.001883 |
| 289 その他の金属製品                     | 0.000557      | 0.000341 | 0.000247     | 0.000519                   | 0.001479              | 0.002356              | 0.051352  | 0.008716 | 0.004212 |
| 291 はん用機械                        | 0.000035      | 0.000070 | 0.000037     | 0.000080                   | 0.000713              | 0.004334              | -0.009008 | 0.015415 | 0.007147 |
| 301 生産用機械                        | 0.000083      | 0.000162 | 0.000085     | 0.000146                   | 0.000533              | 0.019394              | -0.024289 | 0.038191 | 0.018561 |
| 311 業務用機械                        | 0.000128      | 0.000169 | 0.000760     | 0.000346                   | 0.002874              | 0.003327              | 0.046649  | 0.006176 | 0.003190 |
| 321 電子デバイス                       | 0.000008      | 0.000018 | 0.000009     | 0.000013                   | 0.000039              | 0.000049              | -0.003972 | 0.010234 | 0.004430 |
| 329 その他の電子部品                     | 0.000002      | 0.000006 | 0.000005     | 0.000010                   | 0.000006              | 0.000006              | -0.000212 | 0.002451 | 0.001061 |
| 331 産業用電気機器                      | 0.000000      | 0.000001 | 0.000000     | 0.000001                   | 0.000007              | 0.000014              | 0.000068  | 0.005818 | 0.002512 |
| 332 民生用電気機器                      | 0.000001      | 0.000002 | 0.000000     | 0.000000                   | 0.000000              | 0.000001              | -0.000005 | 0.000033 | 0.000015 |
| 333 電子応用装置・電気計測器                 | 0.000002      | 0.000004 | 0.000020     | 0.000048                   | 0.000518              | 0.000771              | -0.000217 | 0.001248 | 0.000636 |
| 339 その他の電気機械                     | 0.000131      | 0.000448 | 0.000038     | 0.000072                   | 0.000731              | 0.001528              | -0.013656 | 0.002859 | 0.001562 |
| 341 通信・映像・音響機器                   | 0.000029      | 0.000135 | 0.000003     | 0.000008                   | 0.000264              | 0.000294              | -0.001010 | 0.003799 | 0.001719 |
| 342 電子計算機・同附属装置                  | 0.000000      | 0.000000 | 0.000000     | 0.000000                   | 0.000000              | 0.000000              | 0.000000  | 0.000013 | 0.000006 |
| 351 自動車                          | 0.000002      | 0.000031 | 0.000009     | 0.000023                   | 0.000122              | 0.000688              | -0.004203 | 0.027695 | 0.012445 |
| 353 自動車部品・同附属品                   | 0.000015      | 0.000015 | 0.000029     | 0.000029                   | 0.000110              | 0.000120              | -0.041120 | 0.043030 | 0.018743 |
| 354 船舶・同修理                       | 0.000011      | 0.000025 | 0.000067     | 0.000174                   | 0.001159              | 0.001781              | -0.059780 | 0.017366 | 0.007760 |
| 359 その他の輸送機械・同修理                 | 0.000020      | 0.000118 | 0.000277     | 0.000724                   | 0.000879              | 0.001326              | 0.001487  | 0.002804 | 0.001446 |
| 391 その他の製造工業製品                   | 0.000072      | 0.000044 | 0.000010     | 0.000016                   | 0.000044              | 0.000060              | -0.000775 | 0.002672 | 0.001176 |
| 392 再生资源回収・加工処理                  | 0.000070      | 0.000251 | 0.000034     | 0.000038                   | 0.000228              | 0.000106              | 0.005479  | 0.001318 | 0.000663 |
| 411 建築                           | 0.000000      | 0.000000 | 0.000000     | 0.000000                   | 0.000000              | 0.000000              | 0.000000  | 0.000000 | 0.000000 |
| 412 建築補修                         | 0.000483      | 0.000768 | 0.000843     | 0.001381                   | 0.023421              | 0.05498               | 0.001363  | 0.006117 | 0.004889 |
| 413 公共事業                         | 0.000000      | 0.000000 | 0.000000     | 0.000000                   | 0.245543              | 0.000119              | 0.000000  | 0.000000 | 0.000505 |
| 419 その他の土木建設                     | 0.000000      | 0.000000 | 0.000000     | 0.000000                   | 0.000000              | 0.000000              | 0.000000  | 0.000000 | 0.000000 |
| 461 電力                           | 0.003484      | 0.006928 | 0.002326     | 0.002678                   | 0.001237              | 0.001094              | 0.011433  | 0.006679 | 0.005468 |
| 462 ガス・熱供給                       | 0.002338      | 0.001548 | 0.000705     | 0.000653                   | 0.000249              | 0.000232              | 0.001142  | 0.000707 | 0.000927 |
| 471 水道                           | 0.003858      | 0.006945 | -0.001401    | 0.006160                   | 0.001064              | 0.001107              | 0.001369  | 0.000826 | 0.002653 |
| 481 廃棄物処理                        | 0.001637      | 0.003532 | 0.014258     | 0.015907                   | 0.002311              | 0.000606              | 0.001742  | 0.000963 | 0.003488 |
| 511 郵便・電報                        | 0.000589      | 0.002813 | 0.002907     | 0.004464                   | 0.003056              | 0.003529              | -0.297467 | 0.077656 | 0.077828 |
| 512 小売                           | 0.075123      | 0.084606 | 0.003616     | 0.004270                   | 0.007645              | 0.017081              | 0.001822  | 0.003286 | 0.013584 |
| 531 金融・保険                        | 0.008161      | 0.055433 | 0.010622     | 0.015590                   | 0.011763              | 0.007131              | 0.002432  | 0.010032 | 0.023725 |
| 551 不動産仲介及び賃貸                    | 0.009796      | 0.012278 | 0.010657     | 0.004697                   | 0.006886              | 0.028317              | -0.003941 | 0.006441 | 0.010922 |
| 552 住宅賃貸料                        | 0.000000      | 0.029181 | 0.000154     | 0.000000                   | 0.000000              | 0.000000              | 0.000000  | 0.000000 | 0.008889 |
| 553 住宅賃貸料(借家賃)                   | 0.000000      | 0.135224 | 0.000000     | 0.000000                   | 0.000000              | 0.000000              | 0.000000  | 0.000000 | 0.041121 |
| 571 鉄道輸送                         | 0.002204      | 0.004847 | 0.002402     | 0.004225                   | 0.001323              | 0.001184              | -0.001100 | 0.001809 | 0.002770 |
| 572 道路輸送(自家輸送を除く。)               | 0.019462      | 0.011090 | 0.004285     | 0.004499                   | 0.011242              | 0.006731              | -0.051485 | 0.027623 | 0.017151 |
| 573 自家輸送                         | 0.000000      | 0.000000 | 0.000000     | 0.000000                   | 0.000000              | 0.000000              | 0.000000  | 0.000000 | 0.000000 |
| 574 水運                           | 0.000020      | 0.000163 | 0.000123     | 0.000140                   | 0.000698              | 0.000438              | -0.003546 | 0.007877 | 0.003806 |
| 575 航空輸送                         | 0.000032      | 0.000124 | 0.000026     | 0.000036                   | 0.000019              | 0.000020              | -0.000025 | 0.000280 | 0.000165 |
| 576 貨物利用運送                       | 0.000300      | 0.000205 | 0.000109     | 0.000071                   | 0.000286              | 0.000223              | 0.035480  | 0.001014 | 0.000626 |
| 577 倉庫                           | 0.001069      | 0.000764 | 0.000956     | 0.002000                   | 0.000787              | 0.001077              | -0.008668 | 0.001864 | 0.001325 |
| 578 運輸附帯サービス                     | 0.006681      | 0.009310 | 0.001619     | 0.002811                   | 0.002956              | 0.000389              | -0.000387 | 0.006520 | 0.006230 |
| 579 郵便・信書便                       | 0.001771      | 0.002129 | 0.001884     | 0.003821                   | 0.001184              | 0.001151              | 0.000024  | 0.000523 | 0.001314 |
| 591 通信                           | 0.011066      | 0.024266 | 0.004714     | 0.008298                   | 0.006320              | 0.005302              | -0.003247 | 0.004223 | 0.010732 |
| 592 放送                           | 0.002133      | 0.003699 | 0.000294     | 0.000315                   | 0.000307              | 0.000270              | 0.000042  | 0.000425 | 0.001315 |
| 593 情報サービス                       | 0.002287      | 0.004502 | 0.002907     | 0.005143                   | 0.009788              | 0.009452              | 0.000248  | 0.003186 | 0.004402 |
| 594 インターネット附属サービス                | 0.000315      | 0.000416 | 0.000101     | 0.000162                   | 0.000152              | 0.000129              | -0.000007 | 0.000131 | 0.000219 |
| 595 映像・音響・文字情報制作                 | 0.002171      | 0.003107 | 0.001372     | 0.001750                   | 0.001073              | 0.001360              | 0.013513  | 0.001385 | 0.001909 |
| 611 公務                           | 0.000390      | 0.003335 | 0.190654     | 0.11895                    | 0.000860              | 0.000763              | 0.000117  | 0.000596 | 0.002922 |
| 631 教育                           | 0.000487      | 0.024678 | 0.131829     | 0.168534                   | 0.000349              | 0.000273              | 0.000078  | 0.000976 | 0.024375 |
| 632 研究                           |               |          |              |                            |                       |                       |           |          |          |

(10) 最終需要項目別粗付加価値磨発依存度

|                                  | 家計外消費支出(列) | 民間消費支出   | 一般政府消費支出  | 一般政府消費支出(社会資本等減耗分) | 県内総固定資本形成(公的) | 県内総固定資本形成(民間) | 在庫増減      | 移輸出      | 計        |
|----------------------------------|------------|----------|-----------|--------------------|---------------|---------------|-----------|----------|----------|
| 011 耕種農業                         | 0.032284   | 0.441019 | 0.015920  | 0.000989           | 0.003741      | 0.005268      | 0.006838  | 0.493941 | 1.000000 |
| 014 果実                           | 0.020128   | 0.237369 | 0.010684  | 0.000546           | 0.00013       | 0.006556      | -0.000137 | 0.724841 | 1.000000 |
| 012 畜産                           | 0.023131   | 0.261339 | 0.008612  | 0.000914           | 0.001007      | 0.020736      | -0.042632 | 0.726993 | 1.000000 |
| 013 農業サービス                       | 0.009285   | 0.777811 | 0.009010  | 0.001555           | 0.00707       | 0.003672      | -0.004348 | 0.202308 | 1.000000 |
| 016 林業                           | 0.001704   | 0.106993 | 0.003592  | 0.000596           | 0.023180      | 0.108161      | 0.016720  | 0.733765 | 1.000000 |
| 017 漁業                           | 0.014029   | 0.144268 | 0.005483  | 0.000138           | 0.000011      | 0.000053      | 0.001463  | 0.834571 | 1.000000 |
| 061 石炭・原油・天然ガス                   | 0.000000   | 0.000000 | 0.000000  | 0.000000           | 0.000000      | 0.000000      | 0.000000  | 0.000000 | 0.000000 |
| 062 その他の鉱業                       | -0.000478  | 0.000692 | 0.000424  | 0.000131           | 0.036857      | 0.021253      | -0.024321 | 0.955441 | 1.000000 |
| 111 食料品                          | 0.020366   | 0.314368 | 0.005910  | 0.000351           | 0.000020      | 0.001016      | -0.002761 | 0.661639 | 1.000000 |
| 112 飲料                           | 0.005451   | 0.333544 | 0.004199  | 0.000130           | 0.000044      | 0.000164      | -0.000372 | 0.603031 | 1.000000 |
| 113 飼料・有機質肥料(別掲を除く。)             | 0.005322   | 0.126065 | 0.003478  | 0.001477           | 0.002666      | 0.016355      | -0.005036 | 0.879673 | 1.000000 |
| 114 たばこ                          | 0.000000   | 0.000000 | 0.000000  | 0.000000           | 0.000000      | 0.000000      | 0.000000  | 0.000000 | 0.000000 |
| 151 繊維工業製品                       | 0.001943   | 0.059977 | 0.004120  | 0.000814           | 0.001853      | 0.017552      | -0.002420 | 0.916161 | 1.000000 |
| 152 衣服・その他の繊維既製品                 | 0.007705   | 0.265380 | 0.011536  | 0.002211           | 0.002309      | 0.017624      | 0.020056  | 0.673181 | 1.000000 |
| 161 木材・木製品                       | 0.001993   | 0.022716 | 0.003413  | 0.000715           | 0.023394      | 0.156319      | -0.001779 | 0.784230 | 1.000000 |
| 162 家具・装備品                       | 0.012517   | 0.128525 | 0.043668  | 0.006662           | 0.019011      | 0.098410      | -0.037507 | 0.728714 | 1.000000 |
| 163 ハルブ・紙・板紙・加工紙                 | -0.000947  | 0.036040 | 0.015053  | 0.004064           | 0.005271      | 0.023129      | -0.007717 | 0.925108 | 1.000000 |
| 164 紙加工品                         | 0.034035   | 0.231869 | 0.049913  | 0.005537           | 0.008538      | 0.031047      | -0.002637 | 0.643699 | 1.000000 |
| 191 印刷・製版・製本                     | 0.012246   | 0.261896 | 0.084525  | 0.027992           | 0.015584      | 0.072151      | -0.002729 | 0.525885 | 1.000000 |
| 201 化学肥料                         | 0.004579   | 0.075990 | 0.003116  | 0.000325           | 0.004992      | 0.025005      | -0.023904 | 0.932497 | 1.000000 |
| 202 無機化学工業製品                     | 0.002332   | 0.026509 | 0.008231  | 0.002116           | 0.004743      | 0.016945      | -0.003060 | 0.942186 | 1.000000 |
| 203 石油化学系基礎製品                    | 0.000000   | 0.000000 | 0.000000  | 0.000000           | 0.000000      | 0.000000      | 0.000000  | 0.000000 | 0.000000 |
| 204 有機化学工業製品(石油化学系基礎製品・合成樹脂を除く。) | 0.000237   | 0.004732 | 0.001260  | 0.000281           | 0.000626      | 0.002822      | -0.008516 | 0.998558 | 1.000000 |
| 205 合成樹脂・化学繊維                    | 0.000213   | 0.004903 | 0.000547  | 0.000109           | 0.000476      | 0.001578      | -0.000801 | 0.992794 | 1.000000 |
| 207 医薬品                          | 0.002271   | 0.044225 | 0.108322  | 0.000123           | 0.000037      | 0.000180      | 0.002346  | 0.842496 | 1.000000 |
| 208 化学最終製品(医薬品を除く。)              | 0.005485   | 0.120870 | 0.006209  | 0.001013           | 0.004020      | 0.014595      | 0.008320  | 0.839488 | 1.000000 |
| 211 石油製品                         | 0.001067   | 0.052595 | 0.005923  | 0.001943           | 0.002652      | 0.004270      | 0.000737  | 0.930813 | 1.000000 |
| 212 石炭製品                         | 0.000815   | 0.013741 | 0.001543  | 0.000344           | 0.000366      | 0.009634      | -0.002857 | 0.936524 | 1.000000 |
| 221 プラスチック製品                     | 0.001694   | 0.032037 | 0.003091  | 0.001001           | 0.005044      | 0.013985      | -0.001192 | 0.844340 | 1.000000 |
| 222 ゴム製品                         | 0.000945   | 0.035943 | 0.006337  | 0.001489           | 0.002887      | 0.007099      | -0.000444 | 0.945744 | 1.000000 |
| 231 なめし革・革製品・毛皮                  | 0.025644   | 0.710073 | 0.008740  | 0.003254           | 0.002213      | 0.008561      | -0.001174 | 0.242789 | 1.000000 |
| 251 ガラス・ガラス製品                    | 0.010619   | 0.071052 | 0.023270  | 0.004204           | 0.015611      | 0.079738      | -0.014069 | 0.809575 | 1.000000 |
| 252 セメント・セメント製品                  | 0.000233   | 0.008114 | 0.002430  | 0.000779           | 0.338925      | 0.345367      | -0.014941 | 0.319093 | 1.000000 |
| 253 陶磁器                          | 0.002584   | 0.012522 | 0.003890  | 0.000220           | 0.004407      | 0.012995      | -0.002681 | 0.959754 | 1.000000 |
| 254 その他の窯業・土石製品                  | 0.000288   | 0.004741 | 0.000997  | 0.000309           | 0.006181      | 0.014550      | -0.002414 | 0.972668 | 1.000000 |
| 261 鉄鋼・粗鋼                        | 0.000048   | 0.000291 | 0.000237  | 0.000078           | 0.004170      | 0.007134      | -0.008633 | 0.966744 | 1.000000 |
| 262 鋼材                           | 0.000063   | 0.001463 | 0.000307  | 0.000102           | 0.002144      | 0.012528      | -0.007783 | 0.984377 | 1.000000 |
| 263 鉄鋳造品(鉄)                      | 0.000089   | 0.002153 | 0.000623  | 0.000184           | 0.005199      | 0.025178      | -0.006546 | 0.973120 | 1.000000 |
| 269 その他の鉄鋼製品                     | 0.000428   | 0.002000 | 0.001949  | 0.000648           | 0.006864      | 0.039162      | -0.032951 | 0.976699 | 1.000000 |
| 271 非鉄金属製錬・精製                    | 0.000027   | 0.002649 | 0.000214  | 0.000028           | 0.000386      | -0.001848     | -0.001753 | 1.000296 | 1.000000 |
| 272 非鉄金属加工製品                     | 0.000377   | 0.005861 | 0.004235  | 0.000382           | 0.006841      | 0.035345      | -0.002733 | 0.949691 | 1.000000 |
| 281 建築用・建築用金属製品                  | 0.000098   | 0.004760 | 0.001033  | 0.000317           | 0.047892      | 0.139981      | -0.010691 | 0.817431 | 1.000000 |
| 289 その他の金属製品                     | 0.002215   | 0.024612 | 0.005853  | 0.002384           | 0.009288      | 0.057544      | -0.000755 | 0.898589 | 1.000000 |
| 291 はん用機械                        | 0.000083   | 0.002980 | 0.000520  | 0.000216           | 0.002637      | 0.062389      | 0.000774  | 0.930401 | 1.000000 |
| 301 生産用機械                        | 0.000075   | 0.002647 | 0.000457  | 0.000153           | 0.000759      | 0.107501      | 0.000803  | 0.887606 | 1.000000 |
| 311 業務用機械                        | 0.000674   | 0.016089 | 0.023761  | 0.002098           | 0.023823      | 0.107299      | -0.008976 | 0.835233 | 1.000000 |
| 321 電子デバイス                       | 0.000029   | 0.001203 | 0.000213  | 0.000057           | 0.000231      | 0.001148      | 0.000550  | 0.966599 | 1.000000 |
| 329 その他の電子部品                     | 0.000032   | 0.001579 | 0.000426  | 0.000191           | 0.000145      | 0.000586      | 0.000122  | 0.996917 | 1.000000 |
| 331 産業用電気機器                      | 0.000002   | 0.000080 | 0.000012  | 0.000004           | 0.000071      | 0.000554      | -0.000017 | 0.999292 | 1.000000 |
| 332 民生用電気機器                      | 0.000623   | 0.001236 | 0.000200  | 0.000090           | 0.000186      | 0.005312      | 0.000205  | 0.962148 | 1.000000 |
| 333 電子応用装置・電気計測器                 | 0.000045   | 0.001700 | 0.000350  | 0.001464           | 0.021538      | 0.124737      | 0.000210  | 0.847156 | 1.000000 |
| 339 その他の電気機械                     | 0.001403   | 0.082756 | 0.002443  | 0.000893           | 0.012372      | 0.100677      | 0.005367  | 0.789590 | 1.000000 |
| 341 通信・映像・音響機器                   | 0.000284   | 0.023928 | 0.000194  | 0.000095           | 0.004055      | 0.017622      | 0.000361  | 0.953462 | 1.000000 |
| 342 電子計算機・同附属装置                  | 0.000001   | 0.000116 | 0.000007  | 0.000002           | 0.000626      | 0.003079      | 0.000018  | 0.995251 | 1.000000 |
| 351 自動車                          | 0.000003   | 0.009780 | 0.000075  | 0.000036           | 0.000266      | 0.005914      | 0.000212  | 0.863713 | 1.000000 |
| 353 自動車部品・同附属品                   | 0.000018   | 0.000542 | 0.000000  | 0.000000           | 0.000399      | 0.001592      | 0.000017  | 0.990577 | 1.000000 |
| 354 船舶・同修理                       | 0.000023   | 0.000982 | 0.000859  | 0.000434           | 0.003948      | 0.023615      | 0.004728  | 0.965410 | 1.000000 |
| 359 その他の輸送機械・同修理                 | 0.000228   | 0.024742 | 0.019072  | 0.009687           | 0.016074      | 0.094341      | -0.000631 | 0.836487 | 1.000000 |
| 391 その他の製造工業製品                   | 0.001032   | 0.011248 | 0.000855  | 0.000269           | 0.000990      | 0.005234      | 0.000404  | 0.979687 | 1.000000 |
| 392 再生资源回収・加工処理                  | 0.001770   | 0.114893 | 0.005047  | 0.001097           | 0.009086      | 0.163886      | -0.005089 | 0.866790 | 1.000000 |
| 411 建築                           | 0.000000   | 0.000000 | 0.000000  | 0.000000           | 0.163890      | 0.836110      | 0.000000  | 0.000000 | 1.000000 |
| 412 建築補修                         | 0.001694   | 0.047147 | 0.011169  | 0.005056           | 0.126664      | 0.746979      | -0.001171 | 0.544544 | 1.000000 |
| 413 公共事業                         | 0.000000   | 0.000000 | 0.000000  | 0.000000           | 0.981233      | 0.001877      | 0.000000  | 0.000000 | 1.000000 |
| 419 その他の土木建設                     | 0.000000   | 0.000000 | 0.000000  | 0.000000           | 0.321169      | 0.678831      | 0.000000  | 0.000000 | 1.000000 |
| 461 電力                           | 0.010677   | 0.385270 | 0.042408  | 0.009478           | 0.005979      | 0.020590      | -0.001283 | 0.526881 | 1.000000 |
| 462 ガス・熱供給                       | 0.042239   | 0.507503 | 0.075813  | 0.013633           | 0.007105      | 0.025713      | -0.000756 | 0.328748 | 1.000000 |
| 471 水道                           | 0.024862   | 0.799512 | -0.052636 | 0.044925           | 0.010601      | 0.042907      | -0.000317 | 0.134247 | 1.000000 |
| 481 廃棄物処理                        | 0.036994   | 0.093927 | 0.001585  | 0.008762           | 0.017919      | 0.023778      | -0.001341 | 0.178671 | 1.000000 |
| 491 印刷                           | 0.010989   | 0.145469 | 0.027528  | 0.001349           | 0.013047      | 0.077327      | 0.023907  | 0.718913 | 1.000000 |
| 512 小売                           | 0.040148   | 0.830447 | 0.011497  | 0.002635           | 0.006447      | 0.056049      | -0.000036 | 0.045212 | 1.000000 |
| 531 金融・保険                        | 0.005764   | 0.710512 | 0.044635  | 0.012716           | 0.013110      | 0.030923      | -0.000063 | 0.182403 | 1.000000 |
| 551 不動産仲介及び賃貸                    | 0.015029   | 0.341846 | 0.097273  | 0.008322           | 0.016187      | 0.266741      | 0.000221  | 0.254381 | 1.000000 |
| 552 住宅賃貸料                        | 0.000000   | 0.998261 | 0.001726  | 0.000000           | 0.000000      | 0.000000      | 0.000000  | 0.000013 | 1.000000 |
| 553 住宅賃貸料(借家賃)                   | 0.000000   | 1.000000 | 0.000000  | 0.000000           | 0.000000      | 0.000000      | 0.000000  | 0.000000 | 1.000000 |
| 571 鉄道輸送                         | 0.013331   | 0.521666 | 0.086459  | 0.029517           | 0.012635      | 0.043965      | 0.000244  | 0.281683 | 1.000000 |
| 572 道路輸送(自家輸送を除く)                | 0.019015   | 0.196639 | 0.024909  | 0.005076           | 0.017333      | 0.040379      | 0.001843  | 0.694807 | 1.000000 |
| 573 自家輸送                         | 0.000000   | 0.000000 | 0.000000  | 0.000000           | 0.000000      | 0.000000      | 0.000000  | 0.000000 | 1.000000 |
| 574 水運                           | 0.001190   | 0.084906 | 0.003221  | 0.000713           | 0.004851      | 0.011839      | 0.000572  | 0.892707 | 1.000000 |
| 575 航空輸送                         | 0.003229   | 0.228071 | 0.015452  | 0.004168           | 0.003002      | 0.012635      | 0.000994  | 0.733348 | 1.000000 |
| 576 貨物利用運送                       | 0.009546   | 0.118586 | 0.020739  | 0.002613           | 0.014381      | 0.043602      | -0.041403 | 0.819394 | 1.000000 |
| 577 倉庫                           | 0.013517   | 0.175307 | 0.071898  | 0.029209           | 0.015698      | 0.083606      | 0.004015  | 0.606751 | 1.000000 |
| 578 運輸附帯サービス                     | 0.017915   | 0.454455 | 0.025914  | 0.008111           | 0.012546      | 0.029544      | 0.000038  | 0.451477 | 1.000000 |
| 579 郵便・信書便                       | 0.022586   | 0.492623 | 0.142912  | 0.056260           | 0.023832      | 0.090153      | -0.000011 | 0.171645 | 1.000000 |
| 591 通信                           | 0.017279   | 0.687611 | 0.043793  | 0.014964           | 0.015573      | 0.050828      | 0.000186  | 0.169766 | 1.000000 |
| 592 放送                           | 0.027188   | 0.779203 | 0.022529  | 0.004629           | 0.006166      | 0.021115      | -0.000019 | 0.139460 | 1.000000 |
| 593 情報サービス                       | 0.008705   | 0.311009 | 0.065842  | 0.022605           | 0.058791      | 0.220904      | -0.000035 | 0.312180 | 1.000000 |
| 594 インターネット附属サービス                | 0.024117   | 0.578169 | 0.046060  | 0.014319           | 0.018399      | 0.060777      | 0.000020  | 0.258141 | 1.000000 |
| 595 映像・音声・文字情報制作                 | 0.019050   | 0.494872 | 0.071648  | 0.017740           | 0.014858      | 0.073287      | -0.004344 | 0.312889 | 1.000000 |
| 611 公務                           | 0.000216   | 0.033480 | 0.027467  | 0.000000           | 0.000751      | 0.002582      | -0.000002 | 0.008487 | 1.000000 |
| 631 教育                           | 0.000335   | 0.307875 | 0.539192  | 0.133799           | 0.000379      | 0.001151      | -0.000002 | 0.017271 | 1.000000 |
| 632 研究                           | 0.000000   | 0.005    |           |                    |               |               |           |          |          |

(11) 最終需要項目別移輸入票発額

(単位：百万円)

|                                  | 家計外消費支出<br>(列) | 民間消費支出    | 一般政府消費<br>支出 | 一般政府消費<br>支出(社会資本<br>本等減耗分) | 県内総固定資<br>本形成(公<br>的) | 県内総固定資<br>本形成(民<br>間) | 在庫純増   | 移輸出       | 計         |
|----------------------------------|----------------|-----------|--------------|-----------------------------|-----------------------|-----------------------|--------|-----------|-----------|
| 011 耕種農業                         | 3,939          | 53,813    | 1,943        | 121                         | 456                   | 643                   | 834    | 38,568    | 100,317   |
| 014 果実                           | 1,495          | 17,631    | 794          | 41                          | 1                     | 487                   | -10    | 2,792     | 23,230    |
| 012 畜産                           | 619            | 6,994     | 230          | 24                          | 27                    | 555                   | -1,141 | 9,498     | 16,806    |
| 013 農業サービス                       | 61             | 5,121     | 59           | 10                          | 5                     | 24                    | -29    | 1,269     | 6,521     |
| 015 林業                           | 204            | 3,069     | 103          | 17                          | 666                   | 3,106                 | 480    | 16,099    | 23,743    |
| 017 漁業                           | 1,386          | 14,254    | 542          | 14                          | 1                     | 5                     | 145    | 12,850    | 29,196    |
| 061 石炭・原油・天然ガス                   | 2,187          | 50,278    | 6,105        | 1,276                       | 3,348                 | 3,591                 | 214    | 125,911   | 192,889   |
| 062 その他の鉱業                       | -109           | 158       | 97           | 30                          | 8,404                 | 4,846                 | -5,546 | 195,219   | 203,099   |
| 111 食料品                          | 25,278         | 390,197   | 7,336        | 436                         | 25                    | 131                   | -3,427 | 57,572    | 477,549   |
| 112 飲料                           | 16,465         | 92,324    | 1,163        | 36                          | 12                    | 45                    | -103   | 4,306     | 114,249   |
| 113 飼料・有機質肥料(別掲を除く。)             | 263            | 6,228     | 172          | 73                          | 132                   | 808                   | -1,731 | 8,398     | 14,343    |
| 114 たばこ                          | 3,986          | 64,906    | 0            | 0                           | 0                     | 0                     | 1,189  | 0         | 70,081    |
| 151 繊維工業製品                       | 192            | 5,927     | 407          | 80                          | 183                   | 1,734                 | -239   | 18,849    | 27,133    |
| 152 衣服・その他の繊維製製品                 | 2,665          | 91,798    | 3,990        | 765                         | 799                   | 6,096                 | 6,937  | 12,053    | 125,104   |
| 161 木材・木製品                       | 194            | 2,211     | 332          | 70                          | 3,152                 | 15,212                | -173   | 16,998    | 37,995    |
| 162 家具・設備品                       | 701            | 7,199     | 2,446        | 373                         | 1,065                 | 5,513                 | -2,101 | 5,529     | 20,725    |
| 163 ハルブ・紙・板紙・加工紙                 | -160           | 6,102     | 2,549        | 688                         | 892                   | 3,916                 | -1,307 | 26,396    | 39,077    |
| 164 紙加工品                         | 2,206          | 15,030    | 3,041        | 424                         | 553                   | 2,012                 | -171   | 14,581    | 37,677    |
| 191 印刷・製版・製本                     | 486            | 10,390    | 3,353        | 1,111                       | 618                   | 2,862                 | -11    | 8,123     | 26,933    |
| 201 化学肥料                         | 78             | 1,288     | 53           | 6                           | 85                    | 43                    | -406   | 1,283     | 2,429     |
| 202 無機化学工業製品                     | 247            | 2,812     | 873          | 224                         | 503                   | 1,797                 | -325   | 25,451    | 31,583    |
| 203 石油化学系基礎製品                    | 20             | 417       | 114          | 46                          | 100                   | 523                   | -467   | 32,299    | 33,052    |
| 204 有機化学工業製品(石油化学系基礎製品・合成樹脂を除く。) | 181            | 3,617     | 963          | 215                         | 478                   | 2,158                 | -6,510 | 98,864    | 99,966    |
| 205 合成樹脂・化学繊維                    | 172            | 3,953     | 441          | 88                          | 383                   | 1,272                 | -645   | 80,768    | 86,432    |
| 207 医薬品                          | 3,067          | 59,727    | 146,293      | 166                         | 51                    | 244                   | 3,168  | 2,502     | 215,218   |
| 208 化学最終製品(医薬品を除く。)              | 2,242          | 49,400    | 2,538        | 414                         | 1,643                 | 5,965                 | 3,400  | 43,969    | 109,571   |
| 211 石油製品                         | 3,328          | 164,104   | 18,480       | 6,062                       | 8,275                 | 13,323                | 2,300  | 100,248   | 316,121   |
| 212 石炭製品                         | 109            | 1,841     | 207          | 46                          | 5,387                 | 1,318                 | -383   | 40,336    | 48,841    |
| 221 プラスチック製品                     | 1,021          | 19,318    | 1,964        | 603                         | 3,042                 | 8,432                 | -718   | 122,182   | 155,744   |
| 222 ゴム製品                         | 439            | 16,687    | 2,942        | 691                         | 1,340                 | 3,286                 | -206   | 60,183    | 85,372    |
| 231 なめし革・革製品・毛皮                  | 900            | 25,018    | 308          | 115                         | 78                    | 302                   | -41    | 1,730     | 28,408    |
| 251 ガラス・ガラス製品                    | 289            | 1,931     | 632          | 114                         | 424                   | 2,167                 | -382   | 18,303    | 23,477    |
| 252 セメント・セメント製品                  | 5              | 1,185     | 55           | 18                          | 7,728                 | 7,875                 | -341   | 642       | 16,168    |
| 253 陶磁器                          | 262            | 1,264     | 393          | 22                          | 445                   | 1,948                 | -271   | 4,671     | 8,734     |
| 259 その他の窯業・土石製品                  | 221            | 3,360     | 446          | 140                         | 2,785                 | 6,578                 | -1,081 | 25,365    | 38,302    |
| 261 鉄鉄・粗鋼                        | 14             | 83        | 77           | 22                          | 1,184                 | 2,025                 | -2,451 | 239,875   | 240,819   |
| 262 鋼材                           | 45             | 1,038     | 218          | 72                          | 4,409                 | 10,826                | -5,523 | 180,545   | 191,630   |
| 263 鋳造品(鉄)                       | 11             | 259       | 75           | 22                          | 624                   | 3,024                 | -786   | 50,010    | 53,239    |
| 269 その他の鉄鋼製品                     | 16             | 261       | 71           | 24                          | 249                   | 1,422                 | -1,196 | 22,515    | 23,361    |
| 271 非鉄金属製錬・精製                    | 49             | 4,766     | 385          | 51                          | 695                   | -3,324                | -3,155 | 114,759   | 114,227   |
| 272 非鉄金属加工製品                     | 117            | 1,820     | 1,315        | 119                         | 2,124                 | 10,974                | -849   | 81,667    | 97,287    |
| 281 建設用・建築用金属製品                  | 21             | 1,198     | 254          | 78                          | 11,778                | 34,204                | -2,609 | 4,536     | 49,464    |
| 289 その他の金属製品                     | 1,209          | 13,428    | 3,194        | 1,301                       | 5,067                 | 31,396                | -417   | 82,555    | 137,738   |
| 291 はん用機械                        | 177            | 6,401     | 1,118        | 465                         | 5,665                 | 134,034               | 1,662  | 91,308    | 240,831   |
| 301 生産用機械                        | 192            | 6,823     | 1,177        | 393                         | 1,956                 | 277,068               | 2,070  | 94,764    | 384,443   |
| 311 業務用機械                        | 335            | 7,994     | 11,806       | 1,042                       | 11,837                | 53,315                | -4,460 | 13,454    | 95,324    |
| 321 電子デバイス                       | 76             | 3,149     | 556          | 150                         | 605                   | 3,006                 | 1,441  | 96,201    | 105,184   |
| 329 その他の電子部品                     | 193            | 9,501     | 2,561        | 1,152                       | 875                   | 3,525                 | 737    | 77,294    | 95,837    |
| 331 産業用電気機器                      | 66             | 2,796     | 429          | 142                         | 2,480                 | 19,292                | -578   | 100,819   | 125,446   |
| 332 民生用電気機器                      | 1,347          | 67,491    | 432          | 195                         | 402                   | 11,477                | 442    | 1,100     | 82,886    |
| 333 電子応用装置・電気計測器                 | 6              | 207       | 384          | 178                         | 2,623                 | 15,191                | 26     | 2,923     | 21,536    |
| 339 その他の電気機械                     | 166            | 10,354    | 290          | 106                         | 1,468                 | 11,946                | 637    | 17,963    | 42,930    |
| 341 通信・映像・音響機器                   | 873            | 73,683    | 597          | 292                         | 12,487                | 54,265                | 1,111  | 15,535    | 158,844   |
| 342 電子計算機・同附属装置                  | 14             | 13,512    | 99           | 28                          | 8,323                 | 40,940                | 234    | 67,674    | 63,774    |
| 351 自動車                          | 41             | 143,994   | 1,103        | 528                         | 3,919                 | 87,074                | 3,128  | 2,010     | 246,855   |
| 353 自動車部品・同附属品                   | 331            | 16,833    | 2,074        | 700                         | 1,089                 | 5,123                 | 4,338  | 785,180   | 815,501   |
| 354 船舶・同修理                       | 15             | 631       | 552          | 279                         | 2,536                 | 15,169                | 3,037  | 28,432    | 50,650    |
| 359 その他の輸送機械・同修理                 | 59             | 6,353     | 4,897        | 2,487                       | 4,127                 | 24,224                | -162   | 17,541    | 59,527    |
| 391 その他の製造工業製品                   | 4,483          | 48,871    | 3,715        | 1,169                       | 4,301                 | 22,742                | 1,757  | 13,499    | 100,538   |
| 392 再生资源回収・加工処理                  | 5              | 355       | 16           | 3                           | 28                    | 51                    | -16    | 2,449     | 2,891     |
| 411 建築                           | 0              | 0         | 0            | 0                           | 0                     | 0                     | 0      | 0         | 0         |
| 412 建設補修                         | 0              | 0         | 0            | 0                           | 0                     | 0                     | 0      | 0         | 0         |
| 413 公共事業                         | 0              | 0         | 0            | 0                           | 0                     | 0                     | 0      | 0         | 0         |
| 419 その他の土木建設                     | 0              | 0         | 0            | 0                           | 0                     | 0                     | 0      | 0         | 0         |
| 461 電力                           | 1,256          | 45,331    | 4,990        | 1,115                       | 704                   | 2,423                 | -151   | 39,308    | 94,975    |
| 462 ガス・熱供給                       | 444            | 5,340     | 798          | 143                         | 75                    | 271                   | -8     | 3,459     | 10,523    |
| 471 水道                           | 0              | 0         | 0            | 0                           | 0                     | 0                     | 0      | 0         | 0         |
| 481 廃棄物処理                        | 24             | 2         | 2            | 0                           | 1                     | 0                     | 0      | 0         | 6         |
| 511 郵送                           | 11,869         | 160,649   | 29,785       | 2,000                       | 14,118                | 83,675                | 4,228  | 165,732   | 472,057   |
| 512 小売                           | 1,066          | 22,254    | 305          | 70                          | 171                   | 1,488                 | -1     | 1,026     | 26,380    |
| 531 金融・保険                        | 216            | 26,648    | 1,674        | 477                         | 492                   | 1,160                 | -2     | 5,787     | 36,451    |
| 551 不動産仲介及び賃貸                    | 118            | 2,689     | 765          | 65                          | 127                   | 2,098                 | 2      | 2,001     | 7,866     |
| 552 住宅賃貸料                        | 0              | 0         | 0            | 0                           | 0                     | 0                     | 0      | 0         | 0         |
| 553 住宅賃貸料(借家賃)                   | 0              | 0         | 0            | 0                           | 0                     | 0                     | 0      | 0         | 0         |
| 571 鉄道輸送(自家輸送を除く。)               | 208            | 8,290     | 1,347        | 460                         | 197                   | 685                   | 4      | 2,742     | 13,931    |
| 572 自家輸送                         | 2,856          | 29,538    | 3,742        | 763                         | 2,604                 | 6,066                 | 277    | 29,263    | 75,108    |
| 573 水運                           | 53             | 3,807     | 144          | 32                          | 218                   | 531                   | 26     | 12,423    | 17,234    |
| 575 航空輸送                         | 603            | 42,575    | 2,885        | 778                         | 560                   | 2,359                 | 18     | 9,996     | 59,774    |
| 576 貨物利用運送                       | 263            | 3,269     | 572          | 72                          | 396                   | 1,202                 | -1,141 | 5,328     | 9,962     |
| 577 倉庫                           | 228            | 2,957     | 1,213        | 493                         | 265                   | 1,410                 | 68     | 5,410     | 12,043    |
| 578 運輸附属サービス                     | 390            | 9,090     | 564          | 177                         | 273                   | 643                   | 1      | 6,901     | 18,838    |
| 579 郵便・借書便                       | 56             | 1,214     | 352          | 139                         | 59                    | 222                   | 0      | 380       | 2,421     |
| 591 通信                           | 143            | 5,681     | 362          | 124                         | 129                   | 420                   | 2      | 1,031     | 7,890     |
| 592 放送                           | 21             | 603       | 17           | 4                           | 5                     | 16                    | 0      | 103       | 768       |
| 593 情報サービス                       | 498            | 17,791    | 3,767        | 1,293                       | 3,363                 | 12,637                | -2     | 10,897    | 50,244    |
| 594 インターネット附随サービス                | 869            | 20,836    | 1,660        | 516                         | 663                   | 2,190                 | 1      | 8,830     | 35,565    |
| 595 映像・音声・文字情報制作                 | 1,532          | 39,794    | 5,761        | 1,427                       | 1,195                 | 5,893                 | -349   | 10,896    | 66,148    |
| 611 公務                           | 0              | 0         | 0            | 0                           | 0                     | 0                     | 0      | 0         | 0         |
| 631 教育                           | 3              | 2,321     | 4,065        | 1,009                       | 3                     | 9                     | 0      | 61        | 7,470     |
| 632 研究                           | 0              | 23        | 17           | 311                         | 637                   | 3,612                 | 0      | 0         | 4,599     |
| 641 医療                           | 19             | 989       | 3,610        | 0                           | 0                     | 0                     | 0      | 0         | 4,618     |
| 642 保健衛生                         | 57             | 53        | 139          | 1                           | 0                     | 1                     | 0      | 6         | 257       |
| 643 社会保険・社会福祉                    | 30             | 602       | 456          | 3                           | 0                     | 0                     | 0      | 0         | 1,092     |
| 644 介護                           | 0              | 90        | 1,008        | 0                           | 0                     | 0                     | 0      | 0         | 1,098     |
| 659 他に分類されない会員制団体                | 13             | 2,491     | 44           | 8                           | 21                    | 66                    | 0      | 221       | 2,864     |
| 661 物品賃貸サービス                     | 446            | 8,703     | 3,703        | 898                         | 2,427                 | 3,452                 | -3     | 11,027    | 30,653    |
| 662 広告                           | 1,558          | 24,904    | 3,454        | 784                         | 1,005                 | 3,533                 | -3     | 23,324    | 58,559    |
| 663 自動車整備・機械修理                   | 8              | 285       | 50           | 17                          | 23                    | 50                    | 0      | 267       | 699       |
| 669 その他の対事業所サービス                 | 254            | 5,364     | 2,179        | 617                         | 1,042                 | 2,231                 | 2      | 5,095     | 16,782    |
| 671 宿泊業                          | 25,615         | 40,666    | 0            | 0                           | 0                     | 0                     | 0      | 0         | 66,281    |
| 672 飲食サービス                       | 7,692          | 15,635    | 214          | 13                          | 0                     | 0                     | 0      | 45        | 23,598    |
| 673 洗濯・理容・美容・浴場業                 | 6              | 768       | 37           | 0                           | 0                     | 0                     | 0      | 0         | 815       |
| 674 娯楽サービス                       | 2,207          | 22,117    | 24           | 6                           | 5                     | 22                    | -1     | 121       | 24,499    |
| 679 その他の対個人サービス                  | 192            | 12,600    | 0            | 34                          | 45                    | 161                   | 0      | 303       | 13,454    |
| 681 事務用品                         | 0              | 0         | 0            | 0                           | 0                     | 0                     | 0      | 0         | 0         |
| 691 分類不明                         | 109            | 2,044     | 794          | 158                         | 379                   | 1,309                 | -1     | 3,509     | 8,300     |
| 計                                | 145,302        | 2,229,002 | 329,265      | 39,559                      | 175,130               | 1,117,854             | -7,721 | 3,742,485 | 7,770,676 |

(12) 最終需要項目別移輸入勝負係数

|                                          | 家計外消費支出<br>(列) | 民間消費支出    | 一般政府消費<br>支出 | 一般政府消費<br>支出(社会資<br>本等減耗分) | 県内総固定資<br>本形成(公<br>的) | 県内総固定資<br>本形成(民<br>間的) | 在庫純増      | 移輸出      | 平均       |
|------------------------------------------|----------------|-----------|--------------|----------------------------|-----------------------|------------------------|-----------|----------|----------|
| 011 耕種農業                                 | 0.011218       | 0.008444  | 0.000930     | 0.000298                   | 0.000824              | 0.000298               | -0.064867 | 0.004266 | 0.004787 |
| 014 果実                                   | 0.004257       | 0.002767  | 0.000380     | 0.000100                   | 0.000002              | 0.000226               | 0.000790  | 0.000309 | 0.001108 |
| 012 畜産                                   | 0.001763       | 0.001097  | 0.000110     | 0.000060                   | 0.000049              | 0.000257               | 0.008891  | 0.001051 | 0.000802 |
| 013 農業サービス                               | 0.0000174      | 0.0000804 | 0.000028     | 0.000025                   | 0.000008              | 0.000011               | 0.002226  | 0.000140 | 0.000311 |
| 015 林業                                   | 0.000581       | 0.000482  | 0.000049     | 0.000042                   | 0.001201              | 0.001440               | -0.037321 | 0.001781 | 0.001133 |
| 017 漁業                                   | 0.003847       | 0.002237  | 0.000259     | 0.000034                   | 0.000002              | 0.000002               | -0.011237 | 0.001421 | 0.001393 |
| 061 石炭・原油・天然ガス                           | 0.006228       | 0.007889  | 0.002922     | 0.003146                   | 0.006041              | 0.001665               | -0.016599 | 0.013925 | 0.009204 |
| 062 その他の鉱業                               | -0.000310      | 0.000025  | 0.000046     | 0.000074                   | 0.015166              | 0.002248               | 0.431134  | 0.021594 | 0.009691 |
| 111 食料品                                  | 0.071984       | 0.061227  | 0.003511     | 0.001076                   | 0.000046              | 0.000061               | 0.266412  | 0.006368 | 0.022787 |
| 112 飲料                                   | 0.046888       | 0.014887  | 0.000557     | 0.000089                   | 0.000022              | 0.000021               | 0.000019  | 0.000476 | 0.005452 |
| 113 飼料・有機質肥料(別掲を<br>除く。)                 | 0.000749       | 0.000977  | 0.000082     | 0.000180                   | 0.000238              | 0.000375               | 0.134569  | 0.000929 | 0.000684 |
| 114 たばこ                                  | 0.011351       | 0.010185  | 0.000000     | 0.000000                   | 0.000000              | 0.000000               | -0.092436 | 0.000000 | 0.003344 |
| 151 繊維工業製品                               | 0.000547       | 0.000930  | 0.000195     | 0.000198                   | 0.000330              | 0.000804               | 0.018591  | 0.002085 | 0.001295 |
| 152 衣服・その他の繊維既製品                         | 0.007589       | 0.014404  | 0.001910     | 0.001886                   | 0.001441              | 0.002827               | -0.539336 | 0.001333 | 0.005970 |
| 161 木材・木製品                               | 0.000552       | 0.000347  | 0.000159     | 0.000171                   | 0.000589              | 0.007055               | 0.013456  | 0.001880 | 0.001813 |
| 162 家具・装備品                               | 0.001997       | 0.001130  | 0.000117     | 0.000920                   | 0.001922              | 0.002557               | 0.163337  | 0.000612 | 0.000989 |
| 163 ハルブ・紙・板紙・加工紙                         | -0.000457      | 0.000958  | 0.001220     | 0.001697                   | 0.001610              | 0.001816               | 0.101593  | 0.002920 | 0.001865 |
| 164 紙加工品                                 | 0.006282       | 0.002358  | 0.001455     | 0.001045                   | 0.000999              | 0.000933               | 0.013288  | 0.001613 | 0.001798 |
| 191 印刷・製版・製本                             | 0.001383       | 0.001630  | 0.001605     | 0.002738                   | 0.001116              | 0.001328               | 0.000862  | 0.000989 | 0.001285 |
| 201 化学肥料                                 | 0.000221       | 0.000202  | 0.000025     | 0.000014                   | 0.000153              | 0.000020               | 0.031546  | 0.000142 | 0.000116 |
| 202 無機化学工業製品                             | 0.000704       | 0.000441  | 0.000418     | 0.000553                   | 0.000908              | 0.000834               | 0.025236  | 0.002815 | 0.001507 |
| 203 石油化学系基礎製品                            | 0.000057       | 0.000065  | 0.000055     | 0.000113                   | 0.000180              | 0.000242               | 0.036272  | 0.003573 | 0.001577 |
| 204 有機化学工業製品(石油化学<br>系基礎製品・合成樹脂を<br>除く。) | 0.000516       | 0.000568  | 0.000461     | 0.000530                   | 0.000863              | 0.001001               | 0.506126  | 0.010936 | 0.004770 |
| 205 合成樹脂・化学繊維                            | 0.000490       | 0.000620  | 0.000211     | 0.000216                   | 0.000692              | 0.000580               | 0.050173  | 0.008934 | 0.004124 |
| 207 医薬品                                  | 0.008733       | 0.009372  | 0.007018     | 0.000410                   | 0.000091              | 0.000113               | -0.246326 | 0.000277 | 0.012629 |
| 208 化学最終製品(医薬品を除<br>く。)                  | 0.006383       | 0.007752  | 0.001215     | 0.001021                   | 0.002965              | 0.002767               | -0.264359 | 0.004863 | 0.005228 |
| 211 石油製品                                 | 0.000476       | 0.025750  | 0.008845     | 0.014948                   | 0.014934              | 0.006179               | -0.178842 | 0.011089 | 0.015084 |
| 212 石炭製品                                 | 0.000311       | 0.000289  | 0.000099     | 0.000114                   | 0.000986              | 0.000611               | 0.029763  | 0.004462 | 0.002331 |
| 221 プラスチック製品                             | 0.002909       | 0.003031  | 0.000892     | 0.001488                   | 0.005489              | 0.003911               | 0.058855  | 0.013515 | 0.001432 |
| 222 ゴム製品                                 | 0.001249       | 0.002618  | 0.001408     | 0.001704                   | 0.002419              | 0.001528               | 0.016008  | 0.006857 | 0.004074 |
| 231 なめ革・革製品・毛皮                           | 0.002653       | 0.003926  | 0.000147     | 0.000283                   | 0.000141              | 0.000140               | 0.003216  | 0.000191 | 0.001356 |
| 251 ガラス・ガラス製品                            | 0.000822       | 0.000303  | 0.000303     | 0.000282                   | 0.000765              | 0.001005               | 0.029720  | 0.002025 | 0.001120 |
| 252 セメント・セメント製品                          | 0.000015       | 0.000029  | 0.000027     | 0.000044                   | 0.013946              | 0.003652               | 0.026485  | 0.000071 | 0.000771 |
| 253 陶磁器                                  | 0.000746       | 0.000198  | 0.000188     | 0.000055                   | 0.000803              | 0.000903               | 0.012043  | 0.000517 | 0.000417 |
| 259 その他の窯業・土石製品                          | 0.000345       | 0.000189  | 0.000123     | 0.000344                   | 0.005043              | 0.003051               | 0.064849  | 0.002871 | 0.001828 |
| 261 鉄鋼・粗鋼                                | 0.000039       | 0.000013  | 0.000032     | 0.000055                   | 0.002136              | 0.000939               | 0.190532  | 0.026533 | 0.011491 |
| 262 鋼材                                   | 0.000127       | 0.000163  | 0.000104     | 0.000178                   | 0.007956              | 0.005021               | 0.429333  | 0.019771 | 0.009144 |
| 263 鉄鋼造品(鉄)                              | 0.000030       | 0.000041  | 0.000036     | 0.000054                   | 0.001127              | 0.001403               | 0.061122  | 0.005532 | 0.002540 |
| 269 その他の鉄鋼製品                             | 0.000044       | 0.000041  | 0.000034     | 0.000058                   | 0.000450              | 0.000659               | 0.093016  | 0.002490 | 0.001115 |
| 271 非鉄金属製錬・精製                            | 0.000140       | 0.000748  | 0.000184     | 0.000126                   | 0.001254              | 0.001542               | 0.245242  | 0.012694 | 0.005451 |
| 272 非鉄金属加工製品                             | 0.000334       | 0.000286  | 0.000629     | 0.000293                   | 0.003833              | 0.005089               | 0.069696  | 0.009033 | 0.004642 |
| 281 建築用・建築用金属製品                          | 0.000058       | 0.000189  | 0.000123     | 0.000192                   | 0.012555              | 0.015863               | 0.202895  | 0.000509 | 0.002360 |
| 289 その他の金属製品                             | 0.003447       | 0.002107  | 0.001528     | 0.003207                   | 0.009145              | 0.014581               | 0.032037  | 0.009132 | 0.006572 |
| 289 はん用機械                                | 0.000050       | 0.001004  | 0.000535     | 0.001146                   | 0.010224              | 0.062163               | -0.129193 | 0.010100 | 0.011492 |
| 301 生産用機械                                | 0.000548       | 0.001071  | 0.000563     | 0.000969                   | 0.003529              | 0.128499               | -0.160929 | 0.010482 | 0.018344 |
| 311 業務用機械                                | 0.000953       | 0.001254  | 0.000561     | 0.002570                   | 0.021361              | 0.024726               | 0.346715  | 0.001488 | 0.004549 |
| 321 電子デバイス                               | 0.000217       | 0.000494  | 0.000266     | 0.000370                   | 0.001092              | 0.001394               | -0.112017 | 0.010641 | 0.005019 |
| 329 その他の電子部品                             | 0.000549       | 0.001491  | 0.001226     | 0.002840                   | 0.001579              | 0.001635               | -0.057279 | 0.008550 | 0.004573 |
| 331 産業用電気機器                              | 0.000189       | 0.000439  | 0.000205     | 0.000349                   | 0.000475              | 0.000947               | 0.044910  | 0.011152 | 0.005896 |
| 332 民生用電気機器                              | 0.003836       | 0.010590  | 0.000207     | 0.000480                   | 0.000726              | 0.005232               | -0.034354 | 0.000122 | 0.003955 |
| 333 電子応用装置・電気計測器                         | 0.000016       | 0.000032  | 0.000184     | 0.000440                   | 0.004733              | 0.007045               | -0.001989 | 0.000323 | 0.001028 |
| 339 その他の電気機械                             | 0.000074       | 0.000125  | 0.000139     | 0.000261                   | 0.002649              | 0.000540               | -0.049506 | 0.001987 | 0.002048 |
| 341 通信・映像・音響機器                           | 0.002487       | 0.011562  | 0.000286     | 0.000721                   | 0.022534              | 0.025167               | -0.086390 | 0.001718 | 0.007579 |
| 342 電子計測機・同附属装置                          | 0.000040       | 0.002120  | 0.000048     | 0.000068                   | 0.015020              | 0.019887               | -0.018173 | 0.000069 | 0.003043 |
| 351 自動車・同附属品                             | 0.000016       | 0.022595  | 0.000528     | 0.001302                   | 0.007072              | 0.003894               | -0.243145 | 0.008782 | 0.011779 |
| 353 自動車部品・同附属品                           | 0.000447       | 0.000993  | 0.000592     | 0.001178                   | 0.018668              | 0.007281               | -0.337283 | 0.001688 | 0.005819 |
| 354 船舶・同修理                               | 0.000043       | 0.000099  | 0.000264     | 0.000688                   | 0.004576              | 0.007035               | -0.236122 | 0.003145 | 0.002417 |
| 359 その他の輸送機械・同修理                         | 0.000167       | 0.000997  | 0.002344     | 0.006133                   | 0.007448              | 0.011235               | 0.012596  | 0.001940 | 0.002840 |
| 391 その他の製造工業製品                           | 0.012767       | 0.007669  | 0.001778     | 0.002882                   | 0.007761              | 0.010547               | -0.136593 | 0.001493 | 0.004797 |
| 392 再生资源回収・加工処理                          | 0.000016       | 0.000056  | 0.000007     | 0.000008                   | 0.000051              | 0.000023               | 0.001217  | 0.000271 | 0.000138 |
| 411 建築                                   | 0.000000       | 0.000000  | 0.000000     | 0.000000                   | 0.000000              | 0.000000               | 0.000000  | 0.000000 | 0.000000 |
| 412 建築修繕                                 | 0.000000       | 0.000000  | 0.000000     | 0.000000                   | 0.000000              | 0.000000               | 0.000000  | 0.000000 | 0.000000 |
| 413 公共事業                                 | 0.000000       | 0.000000  | 0.000000     | 0.000000                   | 0.000000              | 0.000000               | 0.000000  | 0.000000 | 0.000000 |
| 419 その他の土木建設                             | 0.000000       | 0.000000  | 0.000000     | 0.000000                   | 0.000000              | 0.000000               | 0.000000  | 0.000000 | 0.000000 |
| 461 電力                                   | 0.003577       | 0.007113  | 0.002388     | 0.002750                   | 0.001270              | 0.001124               | 0.011738  | 0.004348 | 0.004532 |
| 462 ガス・熱供給                               | 0.001266       | 0.000838  | 0.000382     | 0.000354                   | 0.000135              | 0.000125               | 0.000618  | 0.000383 | 0.000502 |
| 471 水道                                   | 0.000000       | 0.000000  | 0.000000     | 0.000000                   | 0.000000              | 0.000000               | 0.000000  | 0.000000 | 0.000000 |
| 481 廃棄物処理                                | 0.000001       | 0.000000  | 0.000001     | 0.000001                   | 0.000000              | 0.000000               | 0.000000  | 0.000000 | 0.000000 |
| 511 娯楽                                   | 0.003800       | 0.025200  | 0.014256     | 0.004933                   | 0.028476              | 0.038807               | -0.328696 | 0.018332 | 0.025225 |
| 512 小売                                   | 0.003036       | 0.003492  | 0.000146     | 0.000173                   | 0.000309              | 0.000680               | 0.000074  | 0.000113 | 0.001259 |
| 531 金融・保険                                | 0.000616       | 0.004181  | 0.000801     | 0.001176                   | 0.000887              | 0.000538               | 0.000183  | 0.000640 | 0.001739 |
| 551 不動産仲介及び賃貸                            | 0.000337       | 0.000422  | 0.000366     | 0.000161                   | 0.000230              | 0.000973               | -0.000135 | 0.000221 | 0.000375 |
| 552 住宅賃貸料                                | 0.000000       | 0.000000  | 0.000000     | 0.000000                   | 0.000000              | 0.000000               | 0.000000  | 0.000000 | 0.000000 |
| 553 住宅賃貸料(帰属賃貸)                          | 0.000000       | 0.000000  | 0.000000     | 0.000000                   | 0.000000              | 0.000000               | 0.000000  | 0.000000 | 0.000000 |
| 571 鉄道輸送                                 | 0.000591       | 0.001301  | 0.000645     | 0.001134                   | 0.000355              | 0.000318               | -0.000295 | 0.000303 | 0.000665 |
| 572 道路輸送(自家輸送を除<br>く)                    | 0.008134       | 0.004635  | 0.001791     | 0.001880                   | 0.004699              | 0.002813               | -0.021517 | 0.003237 | 0.003584 |
| 573 自家輸送                                 | 0.000000       | 0.000000  | 0.000000     | 0.000000                   | 0.000000              | 0.000000               | 0.000000  | 0.000000 | 0.000000 |
| 574 水運                                   | 0.000152       | 0.000597  | 0.000069     | 0.000079                   | 0.000393              | 0.000246               | -0.001993 | 0.001374 | 0.000822 |
| 575 航空輸送                                 | 0.001717       | 0.006681  | 0.001381     | 0.001919                   | 0.001011              | 0.001094               | -0.001361 | 0.001106 | 0.002852 |
| 576 貨物利用運送                               | 0.000749       | 0.000513  | 0.000274     | 0.000178                   | 0.000715              | 0.000558               | 0.088740  | 0.000589 | 0.000475 |
| 577 倉庫                                   | 0.000649       | 0.000464  | 0.000580     | 0.001215                   | 0.000478              | 0.000654               | -0.005285 | 0.000598 | 0.000575 |
| 578 運輸附帯サービス                             | 0.001110       | 0.001552  | 0.000270     | 0.000435                   | 0.000493              | 0.000298               | -0.000065 | 0.000763 | 0.000989 |
| 579 郵便・信書便                               | 0.000159       | 0.000190  | 0.000169     | 0.000342                   | 0.000106              | 0.000103               | 0.000002  | 0.000042 | 0.000116 |
| 591 通信                                   | 0.000407       | 0.000891  | 0.000173     | 0.000305                   | 0.002022              | 0.000195               | -0.000119 | 0.000114 | 0.000376 |
| 592 放送                                   | 0.000060       | 0.000095  | 0.000008     | 0.000009                   | 0.000009              | 0.000008               | 0.000001  | 0.000011 | 0.000037 |
| 593 情報サービス                               | 0.001418       | 0.002792  | 0.001803     | 0.003189                   | 0.006069              | 0.005861               | 0.000154  | 0.001205 | 0.002397 |
| 594 インターネット附帯サービ<br>ス                    | 0.002475       | 0.003269  | 0.000794     | 0.001272                   | 0.001197              | 0.001016               | -0.000056 | 0.000977 | 0.001697 |
| 595 映像・音声・文字情報制作                         | 0.004362       | 0.006244  | 0.002758     | 0.003517                   | 0.002156              | 0.002733               | 0.027155  | 0.001205 | 0.003156 |
| 611 公務                                   | 0.000000       | 0.000000  | 0.000000     | 0.000000                   | 0.000000              | 0.000000               | 0.000000  | 0.000000 | 0.000000 |
| 631 教育                                   | 0.000007       | 0.000364  | 0.001946     | 0.002487                   | 0.000005              | 0.000004               | 0.000001  | 0.00000  |          |

(13) 最終需要項目別移輸入消費依存度

Table with 10 columns: 家計外消費支出(列), 民間消費支出, 一般政府消費支出, 一般政府消費支出(社会資本等減耗分), 県内総固定資本形成(公的), 県内総固定資本形成(民間), 在庫純増, 移輸出, 計. Rows include categories like 011 耕種農業, 014 果実, 015 畜産, etc., up to 699 平均.





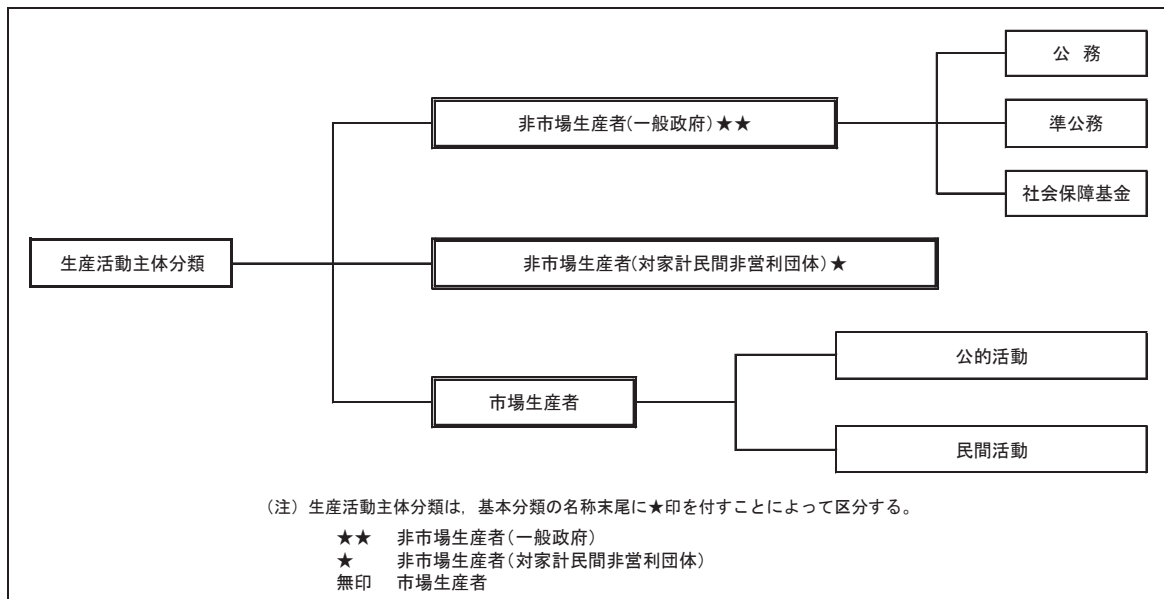
## 4 部門分類表

(1) 内生部門 ..... 103

(2) 最終需要部門 ..... 115

(3) 粗付加価値部門 ..... 115

【生産活動主体分類の体系】



5 自給率表 ..... 117

#### 4 部門分類表

##### (1)内生部門

| 基本分類 (394部門) |                  |   | 統合小分類 (187部門) |                   |   |
|--------------|------------------|---|---------------|-------------------|---|
| コード          | 部                | 門 | コード           | 部                 | 門 |
| 011101       | 米                |   | 0111          | 穀類                |   |
| 011102       | 麦類               |   |               |                   |   |
| 011201       | いも類              |   | 0112          | いも・豆類             |   |
| 011202       | 豆類               |   |               |                   |   |
| 011301       | 野菜 (露地)          |   | 0113          | 野菜                |   |
| 011302       | 野菜 (施設)          |   |               |                   |   |
| 011401       | 果実               |   | 0114          | 果実                |   |
| 011501       | 砂糖原料作物           |   | 0115          | その他の食用作物          |   |
| 011502       | 飲料用作物            |   |               |                   |   |
| 011509       | その他の食用耕種作物       |   |               |                   |   |
| 011601       | 飼料作物             |   | 0116          | 非食用作物             |   |
| 011602       | 種苗               |   |               |                   |   |
| 011603       | 花き・花木類           |   |               |                   |   |
| 011609       | その他の非食用耕種作物      |   |               |                   |   |
| 012101       | 酪農               |   | 0121          | 畜産                |   |
| 012102       | 肉用牛              |   |               |                   |   |
| 012103       | 豚                |   |               |                   |   |
| 012104       | 鶏卵               |   |               |                   |   |
| 012105       | 肉鶏               |   |               |                   |   |
| 012109       | その他の畜産           |   |               |                   |   |
| 013101       | 獣医学              |   | 0131          | 農業サービス            |   |
| 013102       | 農業サービス (獣医学を除く。) |   |               |                   |   |
| 015101       | 育林               |   | 0151          | 育林                |   |
| 015201       | 素材               |   | 0152          | 素材                |   |
| 015301       | 特用林産物 (狩猟業を含む。)  |   | 0153          | 特用林産物             |   |
| 017101       | 海面漁業             |   | 0171          | 海面漁業              |   |
| 017102       | 海面養殖業            |   |               |                   |   |
| 017201       | 内水面漁業            |   | 0172          | 内水面漁業             |   |
| 017202       | 内水面養殖業           |   |               |                   |   |
| 061101       | 石炭・原油・天然ガス       |   | 0611          | 石炭・原油・天然ガス        |   |
| 062101       | 砂利・採石            |   | 0621          | 砂利・碎石             |   |
| 062102       | 碎石               |   |               |                   |   |
| 062909       | その他の鉱物           |   | 0629          | その他の鉱物            |   |
| 111101       | 食肉               |   | 1111          | 畜産食料品             |   |
| 111102       | 酪農品              |   |               |                   |   |
| 111109       | その他の畜産食料品        |   |               |                   |   |
| 111201       | 冷凍魚介類            |   | 1112          | 水産食料品             |   |
| 111202       | 塩・干・くん製品         |   |               |                   |   |
| 111203       | 水産びん・かん詰         |   |               |                   |   |
| 111204       | ねり製品             |   |               |                   |   |
| 111209       | その他の水産食料品        |   |               |                   |   |
| 111301       | 精穀               |   | 1113          | 精穀・製粉             |   |
| 111302       | 製粉               |   |               |                   |   |
| 111401       | めん類              |   | 1114          | めん・パン・菓子類         |   |
| 111402       | パン類              |   |               |                   |   |
| 111403       | 菓子類              |   |               |                   |   |
| 111501       | 農産保存食料品          |   | 1115          | 農産保存食料品           |   |
| 111601       | 砂糖               |   | 1116          | 砂糖・油脂・調味料類        |   |
| 111602       | でん粉              |   |               |                   |   |
| 111603       | ぶどう糖・水あめ・異性化糖    |   |               |                   |   |
| 111604       | 動植物油脂            |   |               |                   |   |
| 111605       | 調味料              |   |               |                   |   |
| 111901       | 冷凍調理食品           |   | 1119          | その他の食料品           |   |
| 111902       | レトルト食品           |   |               |                   |   |
| 111903       | そう菜・すし・弁当        |   |               |                   |   |
| 111909       | その他の食料品          |   |               |                   |   |
| 112101       | 清酒               |   | 1121          | 酒類                |   |
| 112102       | ビール類             |   |               |                   |   |
| 112103       | ウイスキー類           |   |               |                   |   |
| 112109       | その他の酒類           |   |               |                   |   |
| 112901       | 茶・コーヒー           |   | 1129          | その他の飲料            |   |
| 112902       | 清涼飲料             |   |               |                   |   |
| 112903       | 製氷               |   |               |                   |   |
| 113101       | 飼料               |   | 1131          | 飼料・有機質肥料 (別掲を除く。) |   |
| 113102       | 有機質肥料 (別掲を除く。)   |   |               |                   |   |
| 114101       | たばこ              |   | 1141          | たばこ               |   |

(単位：百万円)

| 統集中分類 (107部門) |                  |   |         | 統合大分類 (45部門) |      |   |         | ひな型 (13部門) |      |   |            |
|---------------|------------------|---|---------|--------------|------|---|---------|------------|------|---|------------|
| コード           | 部                | 門 | 金額      | コード          | 部    | 門 | 金額      | コード        | 部    | 門 | 金額         |
| 011           | 耕種農業(1/2)        |   | 44,786  | 01           | 農林漁業 |   | 171,456 | 01         | 農林漁業 |   | 171,456    |
| 014           | 果実               |   | 15,674  |              |      |   |         |            |      |   |            |
| 011           | 耕種農業(2/2)        |   | 4,707   |              |      |   |         |            |      |   |            |
| 012           | 畜産               |   | 47,876  |              |      |   |         |            |      |   |            |
| 013           | 農業サービス           |   | 16,222  |              |      |   |         |            |      |   |            |
| 015           | 林業               |   | 12,671  |              |      |   |         |            |      |   |            |
| 017           | 漁業               |   | 29,520  |              |      |   |         |            |      |   |            |
| 061           | 石炭・原油・天然ガス       |   | 0       | 06           | 鉱業   |   | 6,697   | 02         | 鉱業   |   | 6,697      |
| 062           | その他の鉱業           |   | 6,697   |              |      |   |         |            |      |   |            |
| 111           | 食料品              |   | 616,532 | 11           | 飲食品  |   | 676,284 | 03         | 製造業  |   | 10,652,888 |
| 112           | 飲料               |   | 42,340  |              |      |   |         |            |      |   |            |
| 113           | 飼料・有機質肥料(別掲を除く。) |   | 17,412  |              |      |   |         |            |      |   |            |
| 114           | たばこ              |   | 0       |              |      |   |         |            |      |   |            |

| 基本分類 (394部門) |                        |   | 統合小分類 (187部門) |                        |   |
|--------------|------------------------|---|---------------|------------------------|---|
| コード          | 部 門                    | 名 | コード           | 部 門                    | 名 |
| 151101       | 紡績糸                    |   | 1511          | 紡績糸                    |   |
| 151201       | 綿・スフ織物 (合繊短繊維織物を含む。)   |   | 1512          | 織物                     |   |
| 151202       | 絹・人絹織物 (合繊長繊維織物を含む。)   |   |               |                        |   |
| 151209       | その他の織物                 |   |               |                        |   |
| 151301       | ニット生地                  |   |               |                        |   |
| 151401       | 染色整理                   |   | 1513          | ニット生地                  |   |
| 151909       | その他の繊維工業製品             |   | 1514          | 染色整理                   |   |
| 152101       | 織物製衣服                  |   | 1519          | その他の繊維工業製品             |   |
| 152102       | ニット製衣服                 |   | 1521          | 織物製・ニット製衣服             |   |
| 152209       | その他の衣服・身の回り品           |   | 1522          | その他の衣服・身の回り品           |   |
| 152901       | 寝具                     |   | 1529          | その他の繊維既製品              |   |
| 152902       | じゅうたん・床敷物              |   |               |                        |   |
| 152909       | その他の繊維既製品              |   |               |                        |   |
| 161101       | 製材                     |   |               |                        |   |
| 161102       | 合板・集成材                 |   | 1611          | 木材                     |   |
| 161103       | 木材チップ                  |   |               |                        |   |
| 161909       | その他の木製品                |   | 1619          | その他の木製品                |   |
| 162101       | 木製家具                   |   | 1621          | 家具・装備品                 |   |
| 162102       | 金属製家具                  |   |               |                        |   |
| 162103       | 木製建具                   |   |               |                        |   |
| 162109       | その他の家具・装備品             |   |               |                        |   |
| 163101       | バルブ                    |   |               |                        |   |
| 163121P      | 古紙                     |   | 1631          | バルブ                    |   |
| 163201       | 洋紙・和紙                  |   | 1632          | 紙・板紙                   |   |
| 163202       | 板紙                     |   |               |                        |   |
| 163301       | 段ボール                   |   | 1633          | 加工紙                    |   |
| 163302       | 塗工紙・建設用加工紙             |   |               |                        |   |
| 164101       | 段ボール箱                  |   | 1641          | 紙製容器                   |   |
| 164109       | その他の紙製容器               |   |               |                        |   |
| 164901       | 紙製衛生材料・用品              |   | 1649          | その他の紙加工品               |   |
| 164909       | その他のバルブ・紙・紙加工品         |   |               |                        |   |
| 191101       | 印刷・製版・製本               |   | 1911          | 印刷・製版・製本               |   |
| 201101       | 化学肥料                   |   | 2011          | 化学肥料                   |   |
| 202101       | ソーダ工業製品                |   | 2021          | ソーダ工業製品                |   |
| 202901       | 無機顔料                   |   | 2029          | その他の無機化学工業製品           |   |
| 202902       | 圧縮ガス・液化ガス              |   |               |                        |   |
| 202903       | 塩                      |   |               |                        |   |
| 202909       | その他の無機化学工業製品           |   |               |                        |   |
| 203101       | 石油化学基礎製品               |   |               |                        |   |
| 203102       | 石油化学系芳香族製品             |   | 2031          | 石油化学系基礎製品              |   |
| 204101       | 脂肪族中間物                 |   | 2041          | 脂肪族中間物・環式中間物・合成染料・有機顔料 |   |
| 204102       | 環式中間物・合成染料・有機顔料        |   |               |                        |   |
| 204201       | 合成ゴム                   |   | 2042          | 合成ゴム                   |   |
| 204901       | メタン誘導品                 |   | 2049          | その他の有機化学工業製品           |   |
| 204902       | 可塑剤                    |   |               |                        |   |
| 204909       | その他の有機化学工業製品           |   |               |                        |   |
| 205101       | 熱硬化性樹脂                 |   |               |                        |   |
| 205102       | 熱可塑性樹脂                 |   |               |                        |   |
| 205103       | 高機能性樹脂                 |   | 2051          | 合成樹脂                   |   |
| 205109       | その他の合成樹脂               |   |               |                        |   |
| 206101       | 化学繊維                   |   |               |                        |   |
| 207101       | 医薬品                    |   |               |                        |   |
| 208101       | 油脂加工製品・界面活性剤           |   | 2061          | 化学繊維                   |   |
| 208201       | 化粧品・歯磨                 |   | 2071          | 医薬品                    |   |
| 208301       | 塗料                     |   | 2081          | 油脂加工製品・界面活性剤           |   |
| 208302       | 印刷インキ                  |   | 2082          | 化粧品・歯磨                 |   |
| 208401       | 農薬                     |   | 2083          | 塗料・印刷インキ               |   |
| 208901       | ゼラチン・接着剤               |   | 2084          | 農薬                     |   |
| 208902       | 写真感光材料                 |   | 2089          | その他の化学最終製品             |   |
| 208909       | その他の化学最終製品             |   |               |                        |   |
| 211101       | 石油製品                   |   |               |                        |   |
| 212101       | 石炭製品                   |   | 2111          | 石油製品                   |   |
| 212102       | 舗装材料                   |   | 2121          | 石炭製品                   |   |
| 221101       | プラスチック製品               |   | 2211          | プラスチック製品               |   |
| 222101       | タイヤ・チューブ               |   | 2221          | タイヤ・チューブ               |   |
| 222909       | その他のゴム製品               |   | 2229          | その他のゴム製品               |   |
| 231101       | 革製履物                   |   | 2311          | 革製履物                   |   |
| 231201       | なめし革・革製品・毛皮 (革製履物を除く。) |   |               |                        |   |
|              |                        |   | 2312          | なめし革・革製品・毛皮 (革製履物を除く。) |   |

(単位：百万円)

| 統集中分類 (107部門) |                               |   |         | 統合大分類 (45部門) |              |   |         | ひな型 (13部門) |   |   |   |
|---------------|-------------------------------|---|---------|--------------|--------------|---|---------|------------|---|---|---|
| コード           | 部                             | 門 | 額       | コード          | 部            | 門 | 額       | コード        | 部 | 門 | 額 |
| 151           | 繊維工業製品                        |   | 40,220  | 14           | 繊維製品         |   | 40,220  |            |   |   |   |
| 152           | 衣服・その他の繊維既製品                  |   | 74,586  | 15           | 衣服・その他の繊維製品  |   | 74,586  |            |   |   |   |
| 161           | 木材・木製品                        |   | 147,204 | 16           | 木材・木製品       |   | 147,204 |            |   |   |   |
| 162           | 家具・装備品                        |   | 42,826  | 17           | 家具・装備品       |   | 42,826  |            |   |   |   |
| 163           | パルプ・紙・板紙・加工紙                  |   | 84,194  | 18           | パルプ・紙・板紙・加工紙 |   | 114,723 |            |   |   |   |
| 164           | 紙加工品                          |   | 30,529  |              |              |   |         |            |   |   |   |
| 191           | 印刷・製版・製本                      |   | 85,882  | 19           | 印刷・製版・製本     |   | 85,882  |            |   |   |   |
| 201           | 化学肥料                          |   | 615     | 20           | 化学製品         |   | 321,958 |            |   |   |   |
| 202           | 無機化学工業製品                      |   | 38,557  |              |              |   |         |            |   |   |   |
| 203           | 石油化学系基礎製品                     |   | 0       |              |              |   |         |            |   |   |   |
| 204           | 有機化学工業製品 (石油化学系基礎製品・合成樹脂を除く。) |   | 100,421 |              |              |   |         |            |   |   |   |
| 205           | 合成樹脂・化学繊維                     |   | 80,632  |              |              |   |         |            |   |   |   |
| 207           | 医薬品                           |   | 33,723  |              |              |   |         |            |   |   |   |
| 208           | 化学最終製品 (医薬品を除く。)              |   | 68,010  |              |              |   |         |            |   |   |   |
| 211           | 石油製品                          |   | 1,747   | 21           | 石油・石炭製品      |   | 115,725 |            |   |   |   |
| 212           | 石炭製品                          |   | 113,978 |              |              |   |         |            |   |   |   |
| 221           | プラスチック製品                      |   | 445,860 | 22           | プラスチック製品     |   | 445,860 |            |   |   |   |
| 222           | ゴム製品                          |   | 82,077  | 23           | ゴム製品         |   | 82,077  |            |   |   |   |
| 231           | なめし革・革製品・毛皮                   |   | 2,411   | 24           | なめし革・革製品・毛皮  |   | 2,411   |            |   |   |   |

| 基本分類 (394部門) |                    |   | 統合小分類 (187部門) |                 |      |           |  |
|--------------|--------------------|---|---------------|-----------------|------|-----------|--|
| コード          | 部                  | 名 | コード           | 部               | 名    |           |  |
| 251101       | 板ガラス・安全ガラス         |   | 2511          | ガラス・ガラス製品       |      |           |  |
| 251102       | ガラス繊維・同製品          |   |               |                 |      |           |  |
| 251109       | その他のガラス製品          |   |               |                 |      |           |  |
| 252101       | セメント               |   | 2521          | セメント・セメント製品     |      |           |  |
| 252102       | 生コンクリート            |   |               |                 |      |           |  |
| 252103       | セメント製品             |   |               |                 |      |           |  |
| 253101       | 陶磁器                |   | 2531          | 陶磁器             |      |           |  |
| 259101       | 耐火物                |   | 2591          | 建設用土石製品         |      |           |  |
| 259109       | その他の建設用土石製品        |   |               |                 |      |           |  |
| 259901       | 炭素・黒鉛製品            |   |               |                 |      |           |  |
| 259902       | 研磨材                |   |               |                 |      |           |  |
| 259909       | その他の窯業・土石製品        |   |               |                 |      |           |  |
| 261101       | 銑鉄                 |   | 2611          | 銑鉄・粗鋼           |      |           |  |
| 261102       | フェロアロイ             |   |               |                 |      |           |  |
| 261103       | 粗鋼 (転炉)            |   |               |                 |      |           |  |
| 261104       | 粗鋼 (電気炉)           |   |               |                 |      |           |  |
| 261211P      | 鉄屑                 |   | 2612          | 鉄屑              |      |           |  |
| 262101       | 熱間圧延鋼材             |   | 2621          | 熱間圧延鋼材          |      |           |  |
| 262201       | 鋼管                 |   | 2622          | 鋼管              |      |           |  |
| 262301       | 冷間仕上鋼材             |   | 2623          | 冷延・めっき鋼材        |      |           |  |
| 262302       | めっき鋼材              |   |               |                 |      |           |  |
| 263101       | 鑄鍛鋼                |   | 2631          | 鑄鍛造品 (鉄)        |      |           |  |
| 263102       | 鑄鉄管                |   |               |                 |      |           |  |
| 263103       | 鑄鉄品・鍛工品 (鉄)        |   |               |                 |      |           |  |
| 269901       | 鉄鋼シャースリット業         |   |               |                 |      |           |  |
| 269909       | その他の鉄鋼製品           |   | 2699          | その他の鉄鋼製品        |      |           |  |
| 271101       | 銅                  |   |               |                 |      |           |  |
| 271102       | 鉛・亜鉛 (再生を含む。)      |   |               |                 |      |           |  |
| 271103       | アルミニウム (再生を含む。)    |   | 2711          | 非鉄金属製錬・精製       |      |           |  |
| 271109       | その他の非鉄金属地金         |   |               |                 |      |           |  |
| 271211P      | 非鉄金属屑              |   |               |                 |      |           |  |
| 272101       | 電線・ケーブル            |   |               |                 |      |           |  |
| 272102       | 光ファイバケーブル          |   | 2721          | 電線・ケーブル         |      |           |  |
| 272901       | 伸銅品                |   | 2729          | その他の非鉄金属製品      |      |           |  |
| 272902       | アルミ圧延製品            |   |               |                 |      |           |  |
| 272903       | 非鉄金属素形材            |   |               |                 |      |           |  |
| 272904       | 核燃料                |   |               |                 |      |           |  |
| 272909       | その他の非鉄金属製品         |   |               |                 |      |           |  |
| 281101       | 建設用金属製品            |   |               |                 | 2811 | 建設用金属製品   |  |
| 281201       | 建築用金属製品            |   | 2812          | 建築用金属製品         |      |           |  |
| 289101       | ガス・石油機器・暖房・調理装置    |   | 2891          | ガス・石油機器・暖房・調理装置 |      |           |  |
| 289901       | ボルト・ナット・リベット・スプリング |   |               |                 |      |           |  |
| 289902       | 金属製容器・製缶板金製品       |   |               |                 |      |           |  |
| 289903       | 配管工事附属品・粉末や金製品・道具類 |   |               |                 |      |           |  |
| 289909       | その他の金属製品           |   |               |                 |      |           |  |
| 291101       | ボイラ                |   | 2911          | ボイラ・原動機         |      |           |  |
| 291102       | タービン               |   |               |                 |      |           |  |
| 291103       | 原動機                |   |               |                 |      |           |  |
| 291201       | ポンプ・圧縮機            |   |               |                 |      |           |  |
| 291301       | 運搬機械               |   |               |                 |      |           |  |
| 291401       | 冷凍機・温湿調整装置         |   |               |                 |      |           |  |
| 291901       | ベアリング              |   |               |                 |      |           |  |
| 291909       | その他のはん用機械          |   |               |                 |      |           |  |
| 301101       | 農業用機械              |   |               |                 | 3011 | 農業用機械     |  |
| 301201       | 建設・鉱山機械            |   |               |                 | 3012 | 建設・鉱山機械   |  |
| 301301       | 繊維機械               |   |               |                 | 3013 | 繊維機械      |  |
| 301401       | 生活関連産業用機械          |   |               |                 | 3014 | 生活関連産業用機械 |  |
| 301501       | 化学機械               |   |               |                 | 3015 | 基礎素材産業用機械 |  |
| 301502       | 鑄造装置・プラスチック加工機械    |   |               |                 |      |           |  |
| 301601       | 金属工作機械             |   | 3016          | 金属加工機械          |      |           |  |
| 301602       | 金属加工機械             |   |               |                 |      |           |  |
| 301603       | 機械工具               |   |               |                 |      |           |  |
| 301701       | 半導体製造装置            |   |               |                 |      |           |  |
| 301901       | 金型                 |   | 3019          | その他の生産用機械       |      |           |  |
| 301902       | 真空装置・真空機器          |   |               |                 |      |           |  |
| 301903       | ロボット               |   |               |                 |      |           |  |
| 301909       | その他の生産用機械          |   |               |                 |      |           |  |

(単位：百万円)

| 統集中分類 (107部門) |             |    |           | 統合大分類 (45部門) |         |    |           | ひな型 (13部門) |    |    |   |
|---------------|-------------|----|-----------|--------------|---------|----|-----------|------------|----|----|---|
| コード           | 部門          | 名金 | 額         | コード          | 部門      | 名金 | 額         | コード        | 部門 | 名金 | 額 |
| 251           | ガラス・ガラス製品   |    | 2,537     | 25           | 窯業・土石製品 |    | 105,500   |            |    |    |   |
| 252           | セメント・セメント製品 |    | 41,070    |              |         |    |           |            |    |    |   |
| 253           | 陶磁器         |    | 994       |              |         |    |           |            |    |    |   |
| 259           | その他の窯業・土石製品 |    | 60,899    |              |         |    |           |            |    |    |   |
| 261           | 鉄鉄・粗鋼       |    | 1,226,053 | 26           | 鉄鋼      |    | 2,918,666 |            |    |    |   |
| 262           | 鋼材          |    | 1,554,409 |              |         |    |           |            |    |    |   |
| 263           | 鑄鍛造品 (鉄)    |    | 60,487    |              |         |    |           |            |    |    |   |
| 269           | その他の鉄鋼製品    |    | 77,717    |              |         |    |           |            |    |    |   |
| 271           | 非鉄金属製錬・精製   |    | 76,355    | 27           | 非鉄金属    |    | 227,371   |            |    |    |   |
| 272           | 非鉄金属加工製品    |    | 151,016   |              |         |    |           |            |    |    |   |
| 281           | 建設用・建築用金属製品 |    | 93,755    | 28           | 金属製品    |    | 260,147   |            |    |    |   |
| 289           | その他の金属製品    |    | 166,392   |              |         |    |           |            |    |    |   |
| 291           | はん用機械       |    | 305,003   | 29           | はん用機械   |    | 305,003   |            |    |    |   |
| 301           | 生産用機械       |    | 795,401   | 30           | 生産用機械   |    | 795,401   |            |    |    |   |

| 基本分類 (394部門) |     |                      | 統合小分類 (187部門) |     |                 |
|--------------|-----|----------------------|---------------|-----|-----------------|
| コード          | 部 門 | 名                    | コード           | 部 門 | 名               |
| 311101       |     | 複写機                  | 3111          |     | 事務用機械           |
| 311109       |     | その他の事務用機械            |               |     |                 |
| 311201       |     | サービス用・娯楽用機器          | 3112          |     | サービス用・娯楽用機器     |
| 311301       |     | 計測機器                 | 3113          |     | 計測機器            |
| 311401       |     | 医療用機械器具              | 3114          |     | 医療用機械器具         |
| 311501       |     | 光学機械・レンズ             | 3115          |     | 光学機械・レンズ        |
| 311601       |     | 武器                   | 3116          |     | 武器              |
| 321101       |     | 半導体素子                | 3211          |     | 電子デバイス          |
| 321102       |     | 集積回路                 |               |     |                 |
| 321103       |     | 液晶パネル                |               |     |                 |
| 321104       |     | フラットパネル・電子管          |               |     |                 |
| 329901       |     | 記録メディア               | 3299          |     | その他の電子部品        |
| 329902       |     | 電子回路                 |               |     |                 |
| 329909       |     | その他の電子部品             |               |     |                 |
| 331101       |     | 回転電気機械               | 3311          |     | 産業用電気機器         |
| 331102       |     | 変圧器・変成器              |               |     |                 |
| 331103       |     | 開閉制御装置・配電盤           |               |     |                 |
| 331104       |     | 配線器具                 |               |     |                 |
| 331105       |     | 内燃機関電装品              |               |     |                 |
| 331109       |     | その他の産業用電気機器          |               |     |                 |
| 332101       |     | 民生用エアコンディショナ         | 3321          |     | 民生用電気機器         |
| 332102       |     | 民生用電気機器 (エアコンを除く。)   |               |     |                 |
| 333101       |     | 電子応用装置               | 3331          |     | 電子応用装置          |
| 333201       |     | 電気計測器                | 3332          |     | 電気計測器           |
| 339901       |     | 電球類                  | 3399          |     | その他の電気機械        |
| 339902       |     | 電気照明器具               |               |     |                 |
| 339903       |     | 電池                   |               |     |                 |
| 339909       |     | その他の電気機械器具           |               |     |                 |
| 341101       |     | 有線電気通信機器             | 3411          |     | 通信機器            |
| 341102       |     | 携帯電話機                |               |     |                 |
| 341103       |     | 無線電気通信機器 (携帯電話機を除く。) |               |     |                 |
| 341104       |     | ラジオ・テレビ受信機           |               |     |                 |
| 341109       |     | その他の電気通信機器           |               |     |                 |
| 341201       |     | ビデオ機器・デジタルカメラ        | 3412          |     | 映像・音響機器         |
| 341202       |     | 電気音響機器               |               |     |                 |
| 342101       |     | パーソナルコンピュータ          | 3421          |     | 電子計算機・同附属装置     |
| 342102       |     | 電子計算機本体 (パソコンを除く。)   |               |     |                 |
| 342103       |     | 電子計算機附属装置            |               |     |                 |
| 351101       |     | 乗用車                  | 3511          |     | 乗用車             |
| 352101       |     | トラック・バス・その他の自動車      | 3521          |     | トラック・バス・その他の自動車 |
| 352201       |     | 二輪自動車                | 3522          |     | 二輪自動車           |
| 353101       |     | 自動車用内燃機関             | 3531          |     | 自動車部品・同附属品      |
| 353102       |     | 自動車部品                |               |     |                 |
| 354101       |     | 鋼船                   | 3541          |     | 船舶・同修理          |
| 354102       |     | その他の船舶               |               |     |                 |
| 354103       |     | 船用内燃機関               |               |     |                 |
| 354110       |     | 船舶修理                 |               |     |                 |
| 359101       |     | 鉄道車両                 | 3591          |     | 鉄道車両・同修理        |
| 359110       |     | 鉄道車両修理               |               |     |                 |
| 359201       |     | 航空機                  | 3592          |     | 航空機・同修理         |
| 359210       |     | 航空機修理                |               |     |                 |
| 359901       |     | 自転車                  | 3599          |     | その他の輸送機械        |
| 359909       |     | その他の輸送機械             |               |     |                 |
| 391101       |     | がん具                  | 3911          |     | がん具・運動用品        |
| 391102       |     | 運動用品                 |               |     |                 |
| 391901       |     | 身辺細貨品                | 3919          |     | その他の製造工業製品      |
| 391902       |     | 時計                   |               |     |                 |
| 391903       |     | 楽器                   |               |     |                 |
| 391904       |     | 筆記具・文具               |               |     |                 |
| 391905       |     | 畳・わら加工品              |               |     |                 |
| 391906       |     | 情報記録物                |               |     |                 |
| 391909       |     | その他の製造工業製品           |               |     |                 |
| 392101       |     | 再生資源回収・加工処理          | 3921          |     | 再生資源回収・加工処理     |



(単位：百万円)

| 統集中分類 (107部門) |              |   |           | 統合大分類 (45部門) |              |   |           | ひな型 (13部門) |   |   |   |
|---------------|--------------|---|-----------|--------------|--------------|---|-----------|------------|---|---|---|
| コード           | 部            | 門 | 額         | コード          | 部            | 門 | 額         | コード        | 部 | 門 | 額 |
| 311           | 業務用機械        |   | 131,190   | 31           | 業務用機械        |   | 131,190   |            |   |   |   |
| 321           | 電子デバイス       |   | 219,563   | 32           | 電子部品         |   | 287,161   |            |   |   |   |
| 329           | その他の電子部品     |   | 67,598    |              |              |   |           |            |   |   |   |
| 331           | 産業用電気機器      |   | 141,488   | 33           | 電気機械         |   | 249,132   |            |   |   |   |
| 332           | 民生用電気機器      |   | 1,147     |              |              |   |           |            |   |   |   |
| 333           | 電子応用装置・電気計測器 |   | 28,777    |              |              |   |           |            |   |   |   |
| 339           | その他の電気機械     |   | 77,720    |              |              |   |           |            |   |   |   |
| 341           | 通信・映像・音響機器   |   | 95,322    | 34           | 情報通信機器       |   | 95,739    |            |   |   |   |
| 342           | 電子計算機・同附属装置  |   | 417       |              |              |   |           |            |   |   |   |
| 351           | 自動車          |   | 1,174,932 | 35           | 自動車          |   | 2,509,574 |            |   |   |   |
| 353           | 自動車部品・同附属品   |   | 1,334,642 |              |              |   |           |            |   |   |   |
| 354           | 船舶・同修理       |   | 415,474   | 36           | 船舶・同修理       |   | 415,474   |            |   |   |   |
| 359           | その他の輸送機械・同修理 |   | 78,304    | 37           | その他の輸送機械・同修理 |   | 78,304    |            |   |   |   |
| 391           | その他の製造工業製品   |   | 54,541    | 39           | その他の製造工業製品   |   | 92,641    |            |   |   |   |
| 392           | 再生資源回収・加工処理  |   | 38,100    |              |              |   |           |            |   |   |   |

| 基本分類 (394部門) |                          |       | 統合小分類 (187部門) |                   |   |
|--------------|--------------------------|-------|---------------|-------------------|---|
| コード          | 部                        | 門     | コード           | 部                 | 門 |
| 411101       | 住宅建築                     | (木造)  | 4111          | 住宅建築              |   |
| 411102       | 住宅建築                     | (非木造) |               |                   |   |
| 411201       | 非住宅建築                    | (木造)  | 4112          | 非住宅建築             |   |
| 411202       | 非住宅建築                    | (非木造) |               |                   |   |
| 412101       | 建設補修                     |       | 4121          | 建設補修              |   |
| 413101       | 道路関係公共事業                 |       | 4131          | 公共事業              |   |
| 413102       | 河川・下水道・その他の公共事業          |       |               |                   |   |
| 413103       | 農林関係公共事業                 |       |               |                   |   |
| 419101       | 鉄道軌道建設                   |       | 4191          | その他の土木建設          |   |
| 419102       | 電力施設建設                   |       |               |                   |   |
| 419103       | 電気通信施設建設                 |       |               |                   |   |
| 419109       | その他の土木建設                 |       |               |                   |   |
| 461101       | 事業用火力発電                  |       | 4611          | 電力                |   |
| 461102       | 事業用発電 (火力発電を除く。)         |       |               |                   |   |
| 461103       | 自家発電                     |       |               |                   |   |
| 462101       | 都市ガス                     |       | 4621          | 都市ガス              |   |
| 462201       | 熱供給業                     |       | 4622          | 熱供給業              |   |
| 471101       | 上水道・簡易水道                 |       | 4711          | 水道                |   |
| 471102       | 工業用水                     |       |               |                   |   |
| 471103       | 下水道★★                    |       |               |                   |   |
| 481101       | 廃棄物処理 (公営)★★             |       | 4811          | 廃棄物処理             |   |
| 481102       | 廃棄物処理                    |       |               |                   |   |
| 511101       | 卸売                       |       | 5111          | 卸売                |   |
| 511201       | 小売                       |       | 5112          | 小売                |   |
| 531101       | 金融                       |       | 5311          | 金融                |   |
| 531201       | 生命保険                     |       | 5312          | 保険                |   |
| 531202       | 損害保険                     |       |               |                   |   |
| 551101       | 不動産仲介・管理業                |       | 5511          | 不動産仲介及び賃貸         |   |
| 551102       | 不動産賃貸業                   |       |               |                   |   |
| 552101       | 住宅賃貸料                    |       | 5521          | 住宅賃貸料             |   |
| 553101       | 住宅賃貸料 (帰属家賃)             |       | 5531          | 住宅賃貸料 (帰属家賃)      |   |
| 571101       | 鉄道旅客輸送                   |       | 5711          | 鉄道旅客輸送            |   |
| 571201       | 鉄道貨物輸送                   |       | 5712          | 鉄道貨物輸送            |   |
| 572101       | バス                       |       | 5721          | 道路旅客輸送            |   |
| 572102       | ハイヤー・タクシー                |       |               |                   |   |
| 572201       | 道路貨物輸送 (自家輸送を除く。)        |       | 5722          | 道路貨物輸送 (自家輸送を除く。) |   |
| 573101P      | 自家輸送 (旅客自動車)             |       | 5731          | 自家輸送 (旅客自動車)      |   |
| 573201P      | 自家輸送 (貨物自動車)             |       | 5732          | 自家輸送 (貨物自動車)      |   |
| 574101       | 外洋輸送                     |       | 5741          | 外洋輸送              |   |
| 574201       | 沿海・内水面輸送                 |       | 5742          | 沿海・内水面輸送          |   |
| 574301       | 港湾運送                     |       | 5743          | 港湾運送              |   |
| 575101       | 航空輸送                     |       | 5751          | 航空輸送              |   |
| 576101       | 貨物利用運送                   |       | 5761          | 貨物利用運送            |   |
| 577101       | 倉庫                       |       | 5771          | 倉庫                |   |
| 578101       | こんにゃく                    |       | 5781          | こんにゃく             |   |
| 578901       | 道路輸送施設提供                 |       | 5789          | その他の運輸附帯サービス      |   |
| 578902       | 水運施設管理 (国公営)★★           |       |               |                   |   |
| 578903       | 水運施設管理                   |       |               |                   |   |
| 578904       | 水運附帯サービス                 |       |               |                   |   |
| 578905       | 航空施設管理 (公営)★★            |       |               |                   |   |
| 578906       | 航空施設管理                   |       |               |                   |   |
| 578907       | 航空附帯サービス                 |       |               |                   |   |
| 578909       | 旅行・その他の運輸附帯サービス          |       |               |                   |   |
| 579101       | 郵便・信書便                   |       | 5791          | 郵便・信書便            |   |
| 591101       | 固定電気通信                   |       | 5911          | 通信                |   |
| 591102       | 移動電気通信                   |       |               |                   |   |
| 591103       | 電気通信に附帯するサービス            |       |               |                   |   |
| 592101       | 公共放送                     |       | 5921          | 放送                |   |
| 592102       | 民間放送                     |       |               |                   |   |
| 592103       | 有線放送                     |       |               |                   |   |
| 593101       | 情報サービス                   |       | 5931          | 情報サービス            |   |
| 594101       | インターネット附随サービス            |       | 5941          | インターネット附随サービス     |   |
| 595101       | 映像・音声・文字情報制作 (新聞・出版を除く。) |       | 5951          | 映像・音声・文字情報制作      |   |
| 595102       | 新聞                       |       |               |                   |   |
| 595103       | 出版                       |       |               |                   |   |
| 611101       | 公務 (中央)★★                |       | 6111          | 公務 (中央)           |   |
| 611201       | 公務 (地方)★★                |       | 6112          | 公務 (地方)           |   |

(単位：百万円)

| 統合中分類 (107部門) |                |           | 統合大分類 (45部門) |           |           | ひな型 (13部門) |          |           |
|---------------|----------------|-----------|--------------|-----------|-----------|------------|----------|-----------|
| コード           | 部門             | 金額        | コード          | 部門        | 金額        | コード        | 部門       | 金額        |
| 411           | 建築             | 478,859   | 41           | 建設        | 1,079,958 | 04         | 建設       | 1,079,958 |
| 412           | 建設補修           | 212,962   |              |           |           |            |          |           |
| 413           | 公共事業           | 266,936   |              |           |           |            |          |           |
| 419           | その他の土木建設       | 121,201   |              |           |           |            |          |           |
| 461           | 電力             | 305,788   | 46           | 電力・ガス・熱供給 | 365,619   | 05         | 電力・ガス・水道 | 472,811   |
| 462           | ガス・熱供給         | 59,831    |              |           |           |            |          |           |
| 471           | 水道             | 107,192   | 47           | 水道        | 107,192   |            |          |           |
| 481           | 廃棄物処理          | 103,632   | 48           | 廃棄物処理     | 103,632   | 12         | サービスへ統合  |           |
| 511           | 卸売             | 1,248,468 | 51           | 商業        | 2,165,565 | 06         | 商業       | 2,165,565 |
| 512           | 小売             | 917,097   |              |           |           |            |          |           |
| 531           | 金融・保険          | 724,534   | 53           | 金融・保険     | 724,534   | 07         | 金融・保険    | 724,534   |
| 551           | 不動産仲介及び賃貸      | 294,500   | 55           | 不動産       | 1,450,029 | 08         | 不動産      | 1,450,029 |
| 552           | 住宅賃貸料          | 233,505   |              |           |           |            |          |           |
| 553           | 住宅賃貸料(帰属家賃)    | 922,024   |              |           |           |            |          |           |
| 571           | 鉄道輸送           | 81,483    | 57           | 運輸・郵便     | 1,249,317 | 09         | 運輸・郵便    | 1,249,317 |
| 572           | 道路輸送(自家輸送を除く。) | 466,466   |              |           |           |            |          |           |
| 573           | 自家輸送           | 212,558   |              |           |           |            |          |           |
| 574           | 水運             | 197,907   |              |           |           |            |          |           |
| 575           | 航空輸送           | 22,642    |              |           |           |            |          |           |
| 576           | 貨物利用運送         | 15,534    |              |           |           |            |          |           |
| 577           | 倉庫             | 40,210    |              |           |           |            |          |           |
| 578           | 運輸附帯サービス       | 177,918   |              |           |           |            |          |           |
| 579           | 郵便・信書便         | 34,599    |              |           |           |            |          |           |
| 591           | 通信             | 370,415   | 59           | 情報通信      | 668,164   | 10         | 情報通信     | 668,164   |
| 592           | 放送             | 63,791    |              |           |           |            |          |           |
| 593           | 情報サービス         | 141,903   |              |           |           |            |          |           |
| 594           | インターネット附随サービス  | 15,603    |              |           |           |            |          |           |
| 595           | 映像・音声・文字情報制作   | 76,452    |              |           |           |            |          |           |
| 611           | 公務             | 887,403   | 61           | 公務        | 887,403   | 11         | 公務       | 887,403   |

| 基本分類 (394部門) |                       |   | 統合小分類 (187部門) |                  |      |
|--------------|-----------------------|---|---------------|------------------|------|
| コード          | 部 門                   | 名 | コード           | 部 門              | 名    |
| 631101       | 学校教育 (国公立) ★★         |   | 6311          | 学校教育             |      |
| 631102       | 学校教育 (私立) ★           |   |               |                  |      |
| 631103       | 学校給食 (国公立) ★★         |   |               |                  |      |
| 631104       | 学校給食 (私立) ★           |   |               |                  |      |
| 631201       | 社会教育 (国公立) ★★         |   | 6312          | 社会教育・その他の教育      |      |
| 631202       | 社会教育 (非営利) ★          |   |               |                  |      |
| 631203       | その他の教育訓練機関 (国公立) ★★   |   |               |                  |      |
| 631204       | その他の教育訓練機関            |   |               |                  |      |
| 632101       | 自然科学研究機関 (国公立) ★★     |   |               |                  | 6321 |
| 632102       | 人文・社会科学研究機関 (国公立) ★★  |   |               |                  |      |
| 632103       | 自然科学研究機関 (非営利) ★      |   |               |                  |      |
| 632104       | 人文・社会科学研究機関 (非営利) ★   |   |               |                  |      |
| 632105       | 自然科学研究機関              |   |               |                  |      |
| 632106       | 人文・社会科学研究機関           |   |               |                  |      |
| 632201       | 企業内研究開発               |   | 6322          | 企業内研究開発          |      |
| 641101       | 医療 (入院診療)             |   | 6411          | 医療               |      |
| 641102       | 医療 (入院外診療)            |   |               |                  |      |
| 641103       | 医療 (歯科診療)             |   |               |                  |      |
| 641104       | 医療 (調剤)               |   |               |                  |      |
| 641105       | 医療 (その他の医療サービス)       |   |               |                  |      |
| 642101       | 保健衛生 (国公立) ★★         |   | 6421          | 保健衛生             |      |
| 642102       | 保健衛生                  |   |               |                  |      |
| 643101       | 社会保険事業★★              |   | 6431          | 社会保険・社会福祉        |      |
| 643102       | 社会福祉 (国公立) ★★         |   |               |                  |      |
| 643103       | 社会福祉 (非営利) ★          |   |               |                  |      |
| 643104       | 社会福祉                  |   |               |                  |      |
| 643105       | 保育所                   |   |               |                  |      |
| 644101       | 介護 (施設サービス)           |   | 6441          | 介護               |      |
| 644102       | 介護 (施設サービスを除く。)       |   |               |                  |      |
| 659901       | 会員制企業団体               |   | 6599          | 他に分類されない会員制団体    |      |
| 659902       | 対家計民間非営利団体 (別掲を除く。) ★ |   |               |                  |      |
| 661101       | 物品賃貸業 (貸自動車を除く。)      |   | 6611          | 物品賃貸業 (貸自動車を除く。) |      |
| 661201       | 貸自動車業                 |   | 6612          | 貸自動車業            |      |
| 662101       | 広告                    |   | 6621          | 広告               |      |
| 663110       | 自動車整備                 |   | 6631          | 自動車整備            |      |
| 663210       | 機械修理                  |   | 6632          | 機械修理             |      |
| 669901       | 法務・財務・会計サービス          |   | 6699          | その他の対事業所サービス     |      |
| 669902       | 土木建築サービス              |   |               |                  |      |
| 669903       | 労働者派遣サービス             |   |               |                  |      |
| 669904       | 建物サービス                |   |               |                  |      |
| 669905       | 警備業                   |   |               |                  |      |
| 669909       | その他の対事業所サービス          |   |               |                  |      |
| 671101       | 宿泊業                   |   |               |                  | 6711 |
| 672101       | 飲食店                   |   | 6721          | 飲食サービス           |      |
| 672102       | 持ち帰り・配達飲食サービス         |   |               |                  |      |
| 673101       | 洗濯業                   |   | 6731          | 洗濯・理容・美容・浴場業     |      |
| 673102       | 理容業                   |   |               |                  |      |
| 673103       | 美容業                   |   |               |                  |      |
| 673104       | 浴場業                   |   |               |                  |      |
| 673109       | その他の洗濯・理容・美容・浴場業      |   |               |                  |      |
| 674101       | 映画館                   |   | 6741          | 娯楽サービス           |      |
| 674102       | 興行場 (映画館を除く。)・興行団     |   |               |                  |      |
| 674103       | 競輪・競馬等の競走場・競技団        |   |               |                  |      |
| 674104       | スポーツ施設提供業・公園・遊園地      |   |               |                  |      |
| 674105       | 遊戯場                   |   |               |                  |      |
| 674109       | その他の娯楽                |   |               |                  |      |
| 679901       | 写真業                   |   | 6799          | その他の対個人サービス      |      |
| 679902       | 冠婚葬祭業                 |   |               |                  |      |
| 679903       | 個人教授業                 |   |               |                  |      |
| 679904       | 各種修理業 (別掲を除く。)        |   |               |                  |      |
| 679909       | その他の対個人サービス           |   |               |                  |      |
| 681100P      | 事務用品                  |   | 6811          | 事務用品             |      |
| 691100       | 分類不明                  |   | 6911          | 分類不明             |      |
| 700000       | 内生部門計                 |   | 7000          | 内生部門計            |      |

(注) 1 394部門分類の部門名欄の★印は、活動主体を次のように表す。

- ★★……………非市場生産者 (一般政府)
- ★……………非市場生産者 (対家計民間非営利団体)
- 無印……………市場生産者

2 Pは仮設部門を示す。

(単位：百万円)

| 統合中分類 (107部門) |               |            | 統合大分類 (45部門) |               |            | ひな型 (13部門) |        |            |
|---------------|---------------|------------|--------------|---------------|------------|------------|--------|------------|
| コード           | 部 門           | 名 金 額      | コード          | 部 門           | 名 金 額      | コード        | 部 門    | 名 金 額      |
| 631           | 教育            | 607,975    | 63           | 教育・研究         | 1,023,460  | 12         | サービス   | 5,278,095  |
| 632           | 研究            | 415,485    |              |               |            |            |        |            |
| 641           | 医療            | 1,145,095  | 64           | 医療・福祉         | 1,586,527  |            |        |            |
| 642           | 保健衛生          | 47,134     |              |               |            |            |        |            |
| 643           | 社会保険・社会福祉     | 147,331    |              |               |            |            |        |            |
| 644           | 介護            | 246,967    |              |               |            |            |        |            |
| 659           | 他に分類されない会員制団体 | 100,519    | 65           | 他に分類されない会員制団体 | 100,519    |            |        |            |
| 661           | 物品賃貸サービス      | 192,009    | 66           | 対事業所サービス      | 1,400,875  |            |        |            |
| 662           | 広告            | 61,354     |              |               |            |            |        |            |
| 663           | 自動車整備・機械修理    | 310,461    |              |               |            |            |        |            |
| 669           | その他の対事業所サービス  | 837,051    |              |               |            |            |        |            |
| 671           | 宿泊業           | 84,622     | 67           | 対個人サービス       | 1,063,082  |            |        |            |
| 672           | 飲食サービス        | 536,408    |              |               |            |            |        |            |
| 673           | 洗濯・理容・美容・浴場業  | 121,968    |              |               |            |            |        |            |
| 674           | 娯楽サービス        | 185,033    |              |               |            |            |        |            |
| 679           | その他の対個人サービス   | 135,051    |              |               |            |            |        |            |
| 681           | 事務用品          | 31,829     | 68           | 事務用品          | 31,829     | 03         | 製造業へ統合 |            |
| 691           | 分類不明          | 111,246    | 69           | 分類不明          | 111,246    | 13         | 分類不明   | 111,246    |
| 700           | 内生部門計         | 24,918,163 | 70           | 内生部門計         | 24,918,163 | 70         | 内生部門計  | 24,918,163 |

(2) 最終需要部門

| 基本分類 (394部門) |                     |   | 統合小分類 (187部門) |                     |      |
|--------------|---------------------|---|---------------|---------------------|------|
| コード          | 部                   | 門 | コード           | 部                   | 門    |
| 711100       | 家計外消費支出 (列)         |   | 7111          | 家計外消費支出 (列)         |      |
| 721100       | 家計消費支出              |   | 7211          | 家計消費支出              |      |
| 721200       | 対家計民間非営利団体消費支出      |   | 7212          | 対家計民間非営利団体消費支出      |      |
| 731101       | 中央政府集合の消費支出         |   | 7311          | 一般政府消費支出            |      |
| 731102       | 地方政府集合の消費支出         |   |               |                     |      |
| 731103       | 中央政府個別の消費支出         |   |               |                     |      |
| 731104       | 地方政府個別の消費支出         |   |               |                     |      |
| 732100       | 一般政府消費支出 (社会資本等減耗分) |   | 7321          | 一般政府消費支出 (社会資本等減耗分) |      |
| 741100       | 県内総固定資本形成 (公的)      |   | 7411          | 県内総固定資本形成 (公的)      |      |
| 751100       | 県内総固定資本形成 (民間)      |   | 7511          | 県内総固定資本形成 (民間)      |      |
| 761101       | 生産者製品在庫純増           |   | 7611          | 在庫純増                |      |
| 761102       | 半製品・仕掛品在庫純増         |   |               |                     |      |
| 761103       | 流通在庫純増              |   |               |                     |      |
| 761104       | 原材料在庫純増             |   |               |                     |      |
| 780000       | 県内最終需要計             |   | 7800          | 県内最終需要計             |      |
| 790000       | 県内需要合計              |   | 7900          | 県内需要合計              |      |
| 801101       | 移輸出 (普通貿易)          |   | 8100          | 移輸出                 |      |
| 801102       | 移輸出 (特殊貿易)          |   |               |                     |      |
| 801200       | 移輸出 (直接購入)          |   |               |                     |      |
| 810000       | 移輸出計                |   |               |                     |      |
| 820000       | 最終需要計               |   | 8200          | 最終需要計               |      |
| 830000       | 需要合計                |   | 8300          | 需要合計                |      |
| 841101       | (控除) 移輸入 (普通貿易)     |   | 8700          | (控除) 移輸入            |      |
| 841102       | (控除) 移輸入 (特殊貿易)     |   |               |                     |      |
| 841200       | (控除) 移輸入 (直接購入)     |   |               |                     |      |
| 851100       | (控除) 関税             |   |               |                     |      |
| 861100       | (控除) 輸入品商品税         |   |               |                     |      |
| 870000       | (控除) 移輸入計           |   |               |                     |      |
| 880000       | 最終需要部門計             |   |               |                     | 8800 |
| 970000       | 県内生産額               |   | 9700          | 県内生産額               |      |

(3) 粗付加価値部門

| 基本分類 (394部門) |                     |   | 統合小分類 (187部門) |                     |   |
|--------------|---------------------|---|---------------|---------------------|---|
| コード          | 部                   | 門 | コード           | 部                   | 門 |
| 7111000      | 家計外消費支出 (行)         |   | 7111          | 家計外消費支出 (行)         |   |
| 9111000      | 賃金・俸給               |   | 9111          | 賃金・俸給               |   |
| 9112000      | 社会保険料 (雇用主負担)       |   | 9112          | 社会保険料 (雇用主負担)       |   |
| 9113000      | その他の給与及び手当          |   | 9113          | その他の給与及び手当          |   |
| 9211000      | 営業余剰                |   | 9211          | 営業余剰                |   |
| 9311000      | 資本減耗引当              |   | 9311          | 資本減耗引当              |   |
| 9321000      | 資本減耗引当 (社会資本等減耗分)   |   | 9321          | 資本減耗引当 (社会資本等減耗分)   |   |
| 9411000      | 間接税 (関税・輸入品商品税を除く。) |   | 9411          | 間接税 (関税・輸入品商品税を除く。) |   |
| 9511000      | (控除) 経常補助金          |   | 9511          | (控除) 経常補助金          |   |
| 9600000      | 粗付加価値部門計            |   | 9600          | 粗付加価値部門計            |   |
| 9700000      | 県内生産額               |   | 9700          | 県内生産額               |   |

(単位：百万円)

| 統合中分類 (107部門) |                     |            | 統合大分類 (45部門) |                |            | ひな型 (13部門) |             |            |
|---------------|---------------------|------------|--------------|----------------|------------|------------|-------------|------------|
| コード           | 部門                  | 名金 額       | コード          | 部門             | 名金 額       | コード        | 部門          | 名金 額       |
| 711           | 家計外消費支出 (列)         | 351,165    | 71           | 家計外消費支出 (列)    | 351,165    | 71         | 家計外消費支出 (列) | 351,165    |
| 721           | 民間消費支出              | 6,372,967  | 72           | 民間消費支出         | 6,372,967  | 72         | 民間消費支出      | 6,372,967  |
| 731           | 一般政府消費支出            | 2,089,345  | 73           | 一般政府消費支出       | 2,494,895  | 73         | 一般政府消費支出    | 2,494,895  |
| 732           | 一般政府消費支出 (社会資本等減耗分) | 405,550    |              |                |            |            |             |            |
| 741           | 県内総固定資本形成 (公的)      | 554,149    | 74           | 県内総固定資本形成 (公的) | 554,149    | 74         | 県内総固定資本形成   | 2,710,333  |
| 751           | 県内総固定資本形成 (民間)      | 2,156,184  | 75           | 県内総固定資本形成 (民間) | 2,156,184  |            |             |            |
| 761           | 在庫純増                | -12,863    | 76           | 在庫純増           | -12,863    | 76         | 在庫純増        | -12,863    |
| 780           | 県内最終需要計             | 11,916,497 | 78           | 県内最終需要計        | 11,916,497 | 78         | 県内最終需要計     | 11,916,497 |
| 790           | 県内需要合計              | 23,648,251 | 79           | 県内需要合計         | 23,648,251 | 79         | 県内需要合計      | 23,648,251 |
| 810           | 移輸出                 | 9,040,588  | 81           | 移輸出            | 9,040,588  | 81         | 移輸出         | 9,040,588  |
| 820           | 最終需要計               | 20,957,085 | 82           | 最終需要計          | 20,957,085 | 82         | 最終需要計       | 20,957,085 |
| 830           | 需要合計                | 32,688,839 | 83           | 需要合計           | 32,688,839 | 83         | 需要合計        | 32,688,839 |
| 870           | (控除) 移輸入            | -7,770,676 | 87           | (控除) 移輸入       | -7,770,676 | 87         | (控除) 移輸入    | -7,770,676 |
| 880           | 最終需要部門計             | 13,186,409 | 88           | 最終需要部門計        | 13,186,409 | 88         | 最終需要部門計     | 13,186,409 |
| 970           | 県内生産額               | 24,918,163 | 97           | 県内生産額          | 24,918,163 | 97         | 県内生産額       | 24,918,163 |

(単位：百万円)

| 統合中分類 (107部門) |                     |            | 統合大分類 (45部門) |                     |            | ひな型 (13部門) |                     |            |
|---------------|---------------------|------------|--------------|---------------------|------------|------------|---------------------|------------|
| コード           | 部門                  | 名金 額       | コード          | 部門                  | 名金 額       | コード        | 部門                  | 名金 額       |
| 711           | 家計外消費支出 (行)         | 351,165    | 71           | 家計外消費支出 (行)         | 351,165    | 71         | 家計外消費支出 (行)         | 351,165    |
| 911           | 雇用者所得               | 5,768,897  | 91           | 雇用者所得               | 5,768,897  | 91         | 雇用者所得               | 5,768,897  |
| 921           | 営業余剰                | 3,681,309  | 92           | 営業余剰                | 3,681,309  | 92         | 営業余剰                | 3,681,309  |
| 931           | 資本減耗引当              | 2,392,160  |              |                     |            |            |                     |            |
| 932           | 資本減耗引当 (社会資本等減耗分)   | 405,550    |              |                     |            |            |                     |            |
| 941           | 間接税 (関税・輸入品商品税を除く。) | 653,980    | 94           | 間接税 (関税・輸入品商品税を除く。) | 653,980    | 94         | 間接税 (関税・輸入品商品税を除く。) | 653,980    |
| 951           | (控除) 経常補助金          | -66,652    | 95           | (控除) 経常補助金          | -66,652    | 95         | (控除) 経常補助金          | -66,652    |
| 960           | 粗付加価値部門計            | 13,186,409 | 96           | 粗付加価値部門計            | 13,186,409 | 96         | 粗付加価値部門計            | 13,186,409 |
| 970           | 県内生産額               | 24,918,163 | 97           | 県内生産額               | 24,918,163 | 97         | 県内生産額               | 24,918,163 |

5 自給率表

| 統合中分類 (107部門) |                              |          | 統合大分類 (45部門) |              |          | ひな型 (13部門) |      |          |
|---------------|------------------------------|----------|--------------|--------------|----------|------------|------|----------|
| コード           | 部門名                          | 自給率      | コード          | 部門名          | 自給率      | コード        | 部門名  | 自給率      |
| 011           | 耕種農業(1/2)                    | 0.355675 | 01           | 農林漁業         | 0.356975 | 01         | 農林漁業 | 0.356975 |
| 014           | 果実                           | 0.174250 |              |              |          |            |      |          |
| 011           | 耕種農業(2/2)                    | 0.065676 |              |              |          |            |      |          |
| 012           | 畜産                           | 0.641457 |              |              |          |            |      |          |
| 013           | 農業サービス                       | 0.711294 |              |              |          |            |      |          |
| 015           | 林業                           | 0.306186 |              |              |          |            |      |          |
| 017           | 漁業                           | 0.230043 |              |              |          |            |      |          |
| 061           | 石炭・原油・天然ガス                   | 0.000000 | 06           | 鉱業           | 0.014840 | 02         | 鉱業   | 0.014840 |
| 062           | その他の鉱業                       | 0.028532 |              |              |          |            |      |          |
| 111           | 食料品                          | 0.331871 | 11           | 飲食料品         | 0.277502 | 03         | 製造業  | 0.343871 |
| 112           | 飲料                           | 0.132604 |              |              |          |            |      |          |
| 113           | 飼料・有機質肥料(別掲を除く。)             | 0.260594 |              |              |          |            |      |          |
| 114           | たばこ                          | 0.000000 |              |              |          |            |      |          |
| 151           | 繊維工業製品                       | 0.289284 | 14           | 繊維製品         | 0.289284 |            |      |          |
| 152           | 衣服・その他の繊維既製品                 | 0.177375 | 15           | 衣服・その他の繊維製品  | 0.177375 |            |      |          |
| 161           | 木材・木製品                       | 0.602022 | 16           | 木材・木製品       | 0.602022 |            |      |          |
| 162           | 家具・装備品                       | 0.433279 | 17           | 家具・装備品       | 0.433279 |            |      |          |
| 163           | パルプ・紙・板紙・加工紙                 | 0.332108 | 18           | パルプ・紙・板紙・加工紙 | 0.326306 |            |      |          |
| 164           | 紙加工品                         | 0.320180 |              |              |          |            |      |          |
| 191           | 印刷・製版・製本                     | 0.684018 | 19           | 印刷・製版・製本     | 0.684018 |            |      |          |
| 201           | 化学肥料                         | 0.034962 | 20           | 化学製品         | 0.089661 |            |      |          |
| 202           | 無機化学工業製品                     | 0.266603 |              |              |          |            |      |          |
| 203           | 石油化学系基礎製品                    | 0.000000 |              |              |          |            |      |          |
| 204           | 有機化学工業製品(石油化学系基礎製品・合成樹脂を除く。) | 0.116112 |              |              |          |            |      |          |
| 205           | 合成樹脂・化学繊維                    | 0.090926 |              |              |          |            |      |          |
| 207           | 医薬品                          | 0.024362 |              |              |          |            |      |          |
| 208           | 化学最終製品(医薬品を除く。)              | 0.142664 |              |              |          |            |      |          |
| 211           | 石油製品                         | 0.000560 | 21           | 石油・石炭製品      | 0.102591 |            |      |          |
| 212           | 石炭製品                         | 0.459640 |              |              |          |            |      |          |
| 221           | プラスチック製品                     | 0.425097 | 22           | プラスチック製品     | 0.425097 |            |      |          |
| 222           | ゴム製品                         | 0.150231 | 23           | ゴム製品         | 0.150231 |            |      |          |
| 231           | なめし革・革製品・毛皮                  | 0.064048 | 24           | なめし革・革製品・毛皮  | 0.064048 |            |      |          |
| 251           | ガラス・ガラス製品                    | 0.085395 | 25           | 窯業・土石製品      | 0.296643 |            |      |          |
| 252           | セメント・セメント製品                  | 0.643004 |              |              |          |            |      |          |
| 253           | 陶磁器                          | 0.009751 |              |              |          |            |      |          |
| 259           | その他の窯業・土石製品                  | 0.118704 |              |              |          |            |      |          |
| 261           | 鉄鉄・粗鋼                        | 0.811983 | 26           | 鉄鋼           | 0.751160 |            |      |          |
| 262           | 鋼材                           | 0.686591 |              |              |          |            |      |          |
| 263           | 鑄鍛造品(鉄)                      | 0.334928 |              |              |          |            |      |          |
| 269           | その他の鉄鋼製品                     | 0.681565 |              |              |          |            |      |          |
| 271           | 非鉄金属製錬・精製                    | 0.040714 | 27           | 非鉄金属         | 0.197847 |            |      |          |
| 272           | 非鉄金属加工製品                     | 0.327236 |              |              |          |            |      |          |
| 281           | 建設用・建築用金属製品                  | 0.275879 | 28           | 金属製品         | 0.245315 |            |      |          |
| 289           | その他の金属製品                     | 0.233699 |              |              |          |            |      |          |
| 291           | はん用機械                        | 0.124321 | 29           | はん用機械        | 0.124321 |            |      |          |
| 301           | 生産用機械                        | 0.235832 | 30           | 生産用機械        | 0.235832 |            |      |          |
| 311           | 業務用機械                        | 0.208877 | 31           | 業務用機械        | 0.208877 |            |      |          |
| 321           | 電子デバイス                       | 0.077374 | 32           | 電子部品         | 0.046928 |            |      |          |
| 329           | その他の電子部品                     | 0.011113 |              |              |          |            |      |          |
| 331           | 産業用電気機器                      | 0.004049 | 33           | 電気機械         | 0.110132 |            |      |          |
| 332           | 民生用電気機器                      | 0.000531 |              |              |          |            |      |          |
| 333           | 電子応用装置・電気計測器                 | 0.191136 |              |              |          |            |      |          |
| 339           | その他の電気機械                     | 0.395769 |              |              |          |            |      |          |
| 341           | 通信・映像・音響機器                   | 0.030025 | 34           | 情報通信機器       | 0.021618 |            |      |          |
| 342           | 電子計算機・同附属装置                  | 0.000031 |              |              |          |            |      |          |
| 351           | 自動車                          | 0.073906 | 35           | 自動車          | 0.251806 |            |      |          |
| 353           | 自動車部品・同附属品                   | 0.292921 |              |              |          |            |      |          |
| 354           | 船舶・同修理                       | 0.392766 | 36           | 船舶・同修理       | 0.392766 |            |      |          |
| 359           | その他の輸送機械・同修理                 | 0.233689 | 37           | その他の輸送機械・同修理 | 0.233689 |            |      |          |
| 391           | その他の製造工業製品                   | 0.012397 | 39           | その他の製造工業製品   | 0.263174 |            |      |          |
| 392           | 再生資源回収・加工処理                  | 0.925047 |              |              |          |            |      |          |



| 統合中分類 (107部門) |                |          | 統合大分類 (45部門) |               |          | ひな型 (13部門) |          |          |
|---------------|----------------|----------|--------------|---------------|----------|------------|----------|----------|
| コード           | 部門名            | 自給率      | コード          | 部門名           | 自給率      | コード        | 部門名      | 自給率      |
| 411           | 建築             | 1.000000 | 41           | 建設            | 1.000000 | 04         | 建設       | 1.000000 |
| 412           | 建設補修           | 1.000000 |              |               |          |            |          |          |
| 413           | 公共事業           | 1.000000 |              |               |          |            |          |          |
| 419           | その他の土木建設       | 1.000000 |              |               |          |            |          |          |
| 461           | 電力             | 0.722139 | 46           | 電力・ガス・熱供給     | 0.744037 | 05         | 電力・ガス・水道 | 0.796846 |
| 462           | ガス・熱供給         | 0.850428 |              |               |          |            |          |          |
| 471           | 水道             | 1.000000 | 47           | 水道            | 1.000000 |            |          |          |
| 481           | 廃棄物処理          | 0.999942 | 48           | 廃棄物処理         | 0.999942 | 12         | サービスへ統合  |          |
| 511           | 卸売             | 0.535695 | 51           | 商業            | 0.744932 | 06         | 商業       | 0.744932 |
| 512           | 小売             | 0.971860 |              |               |          |            |          |          |
| 531           | 金融・保険          | 0.950784 | 53           | 金融・保険         | 0.950784 | 07         | 金融・保険    | 0.950784 |
| 551           | 不動産仲介及び賃貸      | 0.973985 | 55           | 不動産           | 0.994605 | 08         | 不動産      | 0.994605 |
| 552           | 住宅賃貸料          | 1.000000 |              |               |          |            |          |          |
| 553           | 住宅賃貸料(帰属家賃)    | 1.000000 |              |               |          |            |          |          |
| 571           | 鉄道輸送           | 0.839512 | 57           | 運輸・郵便         | 0.797496 | 09         | 運輸・郵便    | 0.797496 |
| 572           | 道路輸送(自家輸送を除く。) | 0.756412 |              |               |          |            |          |          |
| 573           | 自家輸送           | 1.000000 |              |               |          |            |          |          |
| 574           | 水運             | 0.815280 |              |               |          |            |          |          |
| 575           | 航空輸送           | 0.108170 |              |               |          |            |          |          |
| 576           | 貨物利用運送         | 0.360385 |              |               |          |            |          |          |
| 577           | 倉庫             | 0.704488 |              |               |          |            |          |          |
| 578           | 運輸附帯サービス       | 0.891015 |              |               |          |            |          |          |
| 579           | 郵便・信書便         | 0.933509 |              |               |          |            |          |          |
| 591           | 通信             | 0.978183 | 59           | 情報通信          | 0.794251 | 10         | 情報通信     | 0.794251 |
| 592           | 放送             | 0.988022 |              |               |          |            |          |          |
| 593           | 情報サービス         | 0.712693 |              |               |          |            |          |          |
| 594           | インターネット附随サービス  | 0.302141 |              |               |          |            |          |          |
| 595           | 映像・音声・文字情報制作   | 0.487376 |              |               |          |            |          |          |
| 611           | 公務             | 1.000000 | 61           | 公務            | 1.000000 | 11         | 公務       | 1.000000 |
| 631           | 教育             | 0.987752 | 63           | 教育・研究         | 0.988248 | 12         | サービス     | 0.952286 |
| 632           | 研究             | 0.988974 |              |               |          |            |          |          |
| 641           | 医療             | 0.995967 | 64           | 医療・福祉         | 0.995549 |            |          |          |
| 642           | 保健衛生           | 0.994570 |              |               |          |            |          |          |
| 643           | 社会保険・社会福祉      | 0.992610 |              |               |          |            |          |          |
| 644           | 介護             | 0.995555 |              |               |          |            |          |          |
| 659           | 他に分類されない会員制団体  | 0.971671 | 65           | 他に分類されない会員制団体 | 0.971671 |            |          |          |
| 661           | 物品賃貸サービス       | 0.846060 | 66           | 対事業所サービス      | 0.926499 |            |          |          |
| 662           | 広告             | 0.507887 |              |               |          |            |          |          |
| 663           | 自動車整備・機械修理     | 0.997737 |              |               |          |            |          |          |
| 669           | その他の対事業所サービス   | 0.979648 |              |               |          |            |          |          |
| 671           | 宿泊業            | 0.402368 | 67           | 対個人サービス       | 0.885484 |            |          |          |
| 672           | 飲食サービス         | 0.956413 |              |               |          |            |          |          |
| 673           | 洗濯・理容・美容・浴場業   | 0.993360 |              |               |          |            |          |          |
| 674           | 娯楽サービス         | 0.880677 |              |               |          |            |          |          |
| 679           | その他の対個人サービス    | 0.905942 |              |               |          |            |          |          |
| 681           | 事務用品           | 1.000000 | 68           | 事務用品          | 1.000000 | 03         | 製造業へ統合   |          |
| 691           | 分類不明           | 0.924572 | 69           | 分類不明          | 0.924572 | 13         | 分類不明     | 0.924572 |
| 700           | 内生部門計          | 0.671406 | 70           | 内生部門計         | 0.671406 | 70         | 内生部門計    | 0.671406 |



## 6 雇用表

|                        |     |
|------------------------|-----|
| (1) 雇用表 (13 部門) .....  | 121 |
| (2) 雇用表 (45 部門) .....  | 121 |
| (3) 雇用表 (107 部門) ..... | 122 |

### 【雇用表における従業上の地位】

個人業主：個人経営の事業所の事業主で、実際にその事業所を経営している者。

家族従業者：個人業主の家族で、賃金や給料を受けずに仕事に従事している者。一般の従業員と同等の賃金や給料を受けている者は雇用者に分類する。

有給役員：常勤及び非常勤の法人や団体の役員であって有給の者。役員や理事であっても、職員を兼ねて一定の職務に就き、一般の従業員と同じ給与規則に基づいて給与の支給を受けている者は、雇用者に分類する。

常用雇用者：期間を定めずに雇用されている者若しくは1か月を超える期間を定めて雇用されている者又は18日以上雇用されている月が2か月以上継続している者。この条件を満たす限り、見習、パートタイマー、臨時・日雇など名称がどのようなものであっても常用雇用者に分類する。休職者も含む。

正社員・正職員：常用雇用者のうち、一般に「正社員」、「正職員」などと呼ばれている者。

正社員・正職員以外：常用雇用者のうち、「パートタイマー」、「アルバイト」、「契約社員」、「嘱託」又はそれに近い名称で呼ばれている者。

臨時雇用者：常用雇用者以外の雇用者で、1か月未満の期間を定めて雇用されている者又は日々雇用されている者。

### 【従業者1人当たり県内生産額、同粗付加価値額及び有給役員・雇用者1人当たり雇用者所得】

従業者1人当たり県内生産額＝県内生産額／従業者総数

従業者1人当たり粗付加価値額＝粗付加価値部門計／従業者総数

有給役員・雇用者1人当たり雇用者所得＝雇用者所得／（有給役員数＋常用雇用者数＋臨時雇用者数）

## (1) 雇用表 (13部門)

(単位: 人, 千円)

|             | 従業者総数     | 個人業主   | 家族従業者  | 有給役員<br>雇用人 | 有給役員   | 雇用人       | 雇用者       |             |               | 臨時雇用人  | 従業者1人当<br>たり県内生産<br>額 | 従業者1人当<br>たり粗付加価<br>値額 | 有給役員・雇<br>用人1人当<br>たり雇用人所得 |
|-------------|-----------|--------|--------|-------------|--------|-----------|-----------|-------------|---------------|--------|-----------------------|------------------------|----------------------------|
|             |           |        |        |             |        |           | 常用雇用人     | 正社員・<br>正職員 | 正社員・<br>正職員以外 |        |                       |                        |                            |
|             |           |        |        |             |        |           |           |             |               |        |                       |                        |                            |
| 01 農林漁業     | 44,805    | 16,040 | 20,191 | 8,574       | 959    | 7,615     | 5,159     | 3,176       | 1,983         | 2,456  | 3,827                 | 2,009                  | 2,319                      |
| 02 鉱業       | 712       | 18     | 1      | 693         | 87     | 606       | 606       | 545         | 61            | 0      | 9,406                 | 4,449                  | 2,001                      |
| 03 製造業      | 220,540   | 4,428  | 1,163  | 214,949     | 12,273 | 202,676   | 200,286   | 163,018     | 37,268        | 2,390  | 48,304                | 16,510                 | 6,719                      |
| 04 建設       | 96,884    | 10,524 | 2,995  | 83,365      | 13,412 | 69,953    | 66,007    | 56,490      | 9,517         | 3,946  | 11,147                | 5,560                  | 4,324                      |
| 05 電力・ガス・水道 | 8,658     | 0      | 0      | 8,658       | 185    | 8,473     | 8,430     | 8,125       | 305           | 43     | 54,610                | 21,904                 | 4,073                      |
| 06 商業       | 238,754   | 10,250 | 3,712  | 224,792     | 16,113 | 208,679   | 203,411   | 105,853     | 97,558        | 5,268  | 9,070                 | 6,854                  | 3,403                      |
| 07 金融・保険    | 29,117    | 2,612  | 68     | 26,437      | 1,036  | 25,401    | 25,163    | 19,848      | 5,315         | 238    | 24,884                | 17,076                 | 7,272                      |
| 08 不動産      | 21,286    | 4,044  | 883    | 16,359      | 6,078  | 10,281    | 9,970     | 6,621       | 3,349         | 311    | 68,121                | 59,991                 | 4,168                      |
| 09 運輸・郵便    | 88,000    | 3,946  | 530    | 83,524      | 3,396  | 80,128    | 78,453    | 57,718      | 20,735        | 1,675  | 14,197                | 7,927                  | 4,189                      |
| 10 情報通信     | 23,090    | 225    | 38     | 22,827      | 1,135  | 21,692    | 21,437    | 18,531      | 2,906         | 255    | 28,937                | 16,861                 | 4,209                      |
| 11 公務       | 46,322    | 0      | 0      | 46,322      | 0      | 46,322    | 46,171    | 41,245      | 4,926         | 151    | 19,157                | 13,705                 | 7,147                      |
| 12 サービス     | 571,969   | 27,964 | 5,374  | 538,631     | 26,072 | 512,559   | 493,529   | 270,195     | 223,334       | 19,030 | 9,228                 | 6,165                  | 3,906                      |
| 13 分類不明     | 252       | 0      | 0      | 252         | 14     | 238       | 238       | 151         | 87            | 0      | 441,452               | 258,663                | 5,595                      |
| 計           | 1,390,389 | 80,051 | 34,955 | 1,275,383   | 80,760 | 1,194,623 | 1,158,860 | 751,516     | 407,344       | 35,763 | 17,922                | 9,484                  | 4,523                      |

## (2) 雇用表 (45部門)

(単位: 人, 千円)

|                  | 従業者総数     | 個人業主   | 家族従業者  | 有給役員<br>雇用人 | 有給役員   | 雇用人       | 雇用者       |             |               | 臨時雇用人  | 従業者1人当<br>たり県内生産<br>額 | 従業者1人当<br>たり粗付加価<br>値額 | 有給役員・雇<br>用人1人当<br>たり雇用人所得 |
|------------------|-----------|--------|--------|-------------|--------|-----------|-----------|-------------|---------------|--------|-----------------------|------------------------|----------------------------|
|                  |           |        |        |             |        |           | 常用雇用人     | 正社員・<br>正職員 | 正社員・<br>正職員以外 |        |                       |                        |                            |
|                  |           |        |        |             |        |           |           |             |               |        |                       |                        |                            |
| 01 農林漁業          | 44,805    | 16,040 | 20,191 | 8,574       | 959    | 7,615     | 5,159     | 3,176       | 1,983         | 2,456  | 3,827                 | 2,009                  | 2,319                      |
| 06 鉱業            | 712       | 18     | 1      | 693         | 87     | 606       | 606       | 545         | 61            | 0      | 9,406                 | 4,449                  | 2,001                      |
| 11 飲食料品          | 31,291    | 570    | 201    | 30,520      | 1,661  | 28,859    | 27,388    | 13,219      | 14,169        | 1,471  | 21,613                | 8,260                  | 3,369                      |
| 14 繊維製品          | 2,032     | 91     | 29     | 1,912       | 123    | 1,789     | 1,774     | 1,485       | 289           | 15     | 19,793                | 6,172                  | 5,447                      |
| 15 衣服・その他の繊維製品   | 5,396     | 806    | 300    | 4,290       | 403    | 3,887     | 3,836     | 2,507       | 1,329         | 51     | 13,822                | 6,249                  | 4,965                      |
| 16 木材・木製品        | 3,649     | 162    | 32     | 3,455       | 363    | 3,092     | 3,079     | 2,769       | 310           | 13     | 40,341                | 17,629                 | 5,905                      |
| 17 家具・装飾品        | 3,477     | 321    | 55     | 3,101       | 389    | 2,712     | 2,701     | 2,056       | 645           | 11     | 12,317                | 5,503                  | 3,305                      |
| 18 ハルブ・紙・板紙・加工紙  | 2,615     | 26     | 8      | 2,581       | 153    | 2,428     | 2,416     | 2,032       | 384           | 12     | 43,871                | 14,595                 | 5,018                      |
| 19 印刷・製版・製本      | 5,080     | 192    | 60     | 4,828       | 589    | 4,239     | 4,216     | 3,444       | 772           | 23     | 16,906                | 10,218                 | 4,460                      |
| 20 化学製品          | 5,761     | 15     | 5      | 5,741       | 104    | 5,637     | 5,616     | 4,994       | 622           | 21     | 55,886                | 18,986                 | 5,166                      |
| 21 石油・石炭製品       | 828       | 0      | 0      | 828         | 22     | 806       | 801       | 682         | 119           | 5      | 139,764               | 26,938                 | 4,964                      |
| 22 プラスチック製品      | 10,614    | 102    | 11     | 10,501      | 576    | 9,925     | 9,884     | 7,392       | 2,492         | 41     | 42,007                | 16,274                 | 10,295                     |
| 23 ゴム製品          | 3,995     | 37     | 8      | 3,950       | 130    | 3,820     | 3,814     | 2,954       | 860           | 6      | 20,545                | 11,210                 | 5,642                      |
| 24 なめし革・革製品・毛皮   | 151       | 3      | 1      | 147         | 18     | 129       | 126       | 94          | 32            | 3      | 15,967                | 7,589                  | 4,265                      |
| 25 窯業・土石製品       | 4,860     | 103    | 21     | 4,736       | 306    | 4,430     | 4,360     | 3,945       | 415           | 70     | 21,708                | 12,299                 | 4,643                      |
| 26 鉄鋼            | 16,618    | 88     | 17     | 16,513      | 612    | 15,901    | 15,887    | 15,486      | 401           | 14     | 175,633               | 49,595                 | 8,493                      |
| 27 非鉄金属          | 4,489     | 147    | 22     | 4,330       | 109    | 4,221     | 4,207     | 3,519       | 688           | 14     | 50,538                | 14,705                 | 6,038                      |
| 28 金属製品          | 14,360    | 280    | 38     | 14,042      | 1,790  | 12,252    | 12,128    | 10,515      | 1,613         | 124    | 18,116                | 8,895                  | 5,317                      |
| 29 はん用機械         | 8,949     | 169    | 24     | 8,756       | 408    | 8,348     | 8,325     | 7,434       | 891           | 23     | 34,082                | 16,738                 | 7,451                      |
| 30 生産用機械         | 20,482    | 449    | 55     | 19,978      | 1,530  | 18,448    | 18,409    | 16,666      | 1,743         | 39     | 38,834                | 18,992                 | 8,645                      |
| 31 業務用機械         | 3,253     | 14     | 1      | 3,238       | 72     | 3,166     | 3,163     | 2,540       | 623           | 3      | 40,329                | 20,551                 | 8,725                      |
| 32 電子部品          | 6,124     | 6      | 2      | 6,116       | 62     | 6,054     | 6,022     | 5,720       | 302           | 32     | 46,891                | 18,790                 | 8,701                      |
| 33 電気機械          | 8,199     | 48     | 12     | 8,139       | 607    | 7,532     | 7,448     | 5,418       | 2,030         | 84     | 30,386                | 12,075                 | 6,680                      |
| 34 情報通信機器        | 1,608     | 1      | 0      | 1,607       | 14     | 1,593     | 1,590     | 1,342       | 248           | 3      | 59,539                | 22,471                 | 13,437                     |
| 35 自動車           | 33,787    | 114    | 20     | 33,653      | 467    | 33,186    | 33,131    | 29,400      | 3,731         | 55     | 74,276                | 19,159                 | 9,346                      |
| 36 船舶・同修理        | 12,752    | 116    | 25     | 12,611      | 692    | 11,919    | 11,740    | 10,908      | 832           | 179    | 32,581                | 12,753                 | 5,456                      |
| 37 その他の輸送機械・同修理  | 3,818     | 31     | 0      | 3,787       | 291    | 3,496     | 3,474     | 3,183       | 291           | 22     | 20,509                | 7,938                  | 4,054                      |
| 39 その他の製造工業製品    | 6,342     | 537    | 216    | 5,589       | 782    | 4,807     | 4,751     | 3,314       | 1,437         | 56     | 14,608                | 6,080                  | 4,063                      |
| 41 建設            | 96,884    | 10,524 | 2,995  | 83,365      | 13,412 | 69,953    | 66,007    | 56,490      | 9,517         | 3,946  | 11,147                | 5,560                  | 4,324                      |
| 46 電力・ガス・熱供給     | 6,148     | 0      | 0      | 6,148       | 181    | 5,967     | 5,955     | 5,899       | 56            | 12     | 59,470                | 21,802                 | 3,823                      |
| 47 水道            | 2,510     | 0      | 0      | 2,510       | 4      | 2,506     | 2,475     | 2,226       | 249           | 31     | 42,706                | 22,154                 | 4,685                      |
| 48 廃棄物処理         | 9,708     | 28     | 11     | 9,669       | 758    | 8,911     | 8,686     | 7,185       | 1,501         | 225    | 10,675                | 7,529                  | 4,802                      |
| 51 商業            | 238,754   | 10,250 | 3,712  | 224,792     | 16,113 | 208,679   | 203,411   | 105,853     | 97,558        | 5,268  | 9,070                 | 6,854                  | 3,403                      |
| 53 金融・保険         | 29,117    | 2,612  | 68     | 26,437      | 1,036  | 25,401    | 25,163    | 19,848      | 5,315         | 238    | 24,884                | 17,076                 | 7,272                      |
| 55 不動産           | 21,286    | 4,044  | 883    | 16,359      | 6,078  | 10,281    | 9,970     | 6,621       | 3,349         | 311    | 68,121                | 59,991                 | 4,168                      |
| 57 運輸・郵便         | 88,000    | 3,946  | 530    | 83,524      | 3,396  | 80,128    | 78,453    | 57,718      | 20,735        | 1,675  | 14,197                | 7,927                  | 4,189                      |
| 59 情報通信          | 23,090    | 225    | 38     | 22,827      | 1,135  | 21,692    | 21,437    | 18,531      | 2,906         | 255    | 28,937                | 16,861                 | 4,209                      |
| 61 公務            | 46,322    | 0      | 0      | 46,322      | 0      | 46,322    | 46,171    | 41,245      | 4,926         | 151    | 19,157                | 13,705                 | 7,147                      |
| 63 教育・研究         | 89,360    | 172    | 37     | 89,151      | 951    | 88,200    | 86,292    | 58,108      | 28,184        | 1,908  | 11,453                | 8,789                  | 6,005                      |
| 64 医療・福祉         | 171,079   | 3,691  | 569    | 166,819     | 7,501  | 159,318   | 154,726   | 103,927     | 50,799        | 4,592  | 9,274                 | 6,090                  | 4,562                      |
| 65 他に分類されない会員制団体 | 18,308    | 508    | 270    | 17,530      | 4,152  | 13,378    | 12,958    | 9,925       | 3,033         | 420    | 5,490                 | 3,403                  | 3,020                      |
| 66 対事業所サービス      | 114,119   | 4,776  | 986    | 108,357     | 6,463  | 101,894   | 98,137    | 53,173      | 44,964        | 3,757  | 12,276                | 8,201                  | 4,068                      |
| 67 対個人サービス       | 169,395   | 18,789 | 3,501  | 147,105     | 6,247  | 140,858   | 132,730   | 37,877      | 94,853        | 8,128  | 6,276                 | 3,706                  | 1,816                      |
| 68 事務用品          | 0         | 0      | 0      | 0           | 0      | 0         | 0         | 0           | 0             | 0      | 0                     | 0                      | 0                          |
| 69 分類不明          | 252       | 0      | 0      | 252         | 14     | 238       | 238       | 151         | 87            | 0      | 441,452               | 258,663                | 5,595                      |
| 計                | 1,390,389 | 80,051 | 34,955 | 1,275,383   | 80,760 | 1,194,623 | 1,158,860 | 751,516     | 407,344       | 35,763 | 17,922                | 9,484                  | 4,523                      |

(3) 雇用表 (107部門)

(単位:人,千円)

|                                 | 従業者総数   | 個人業主   | 家族従業者  | 有給役員<br>雇用者 | 有給役員  |         |         |             | 雇用者           |       |         |        | 従業者1人当<br>たり県内生産<br>額 | 従業者1人当<br>たり県外生産<br>額 | 有給役員・雇<br>用者1人当<br>たり雇用者所得 |
|---------------------------------|---------|--------|--------|-------------|-------|---------|---------|-------------|---------------|-------|---------|--------|-----------------------|-----------------------|----------------------------|
|                                 |         |        |        |             | 有給役員  | 雇用者     | 常用雇用者   | 正社員・<br>正職員 | 正社員・<br>正職員以外 | 臨時雇用者 |         |        |                       |                       |                            |
| 011 耕種農業                        | 30,343  | 11,549 | 16,116 | 2,678       | 252   | 2,426   | 1,421   | 560         | 861           | 1,005 | 1,631   | 976    | 1,063                 |                       |                            |
| 014 果実                          | 4,953   | 1,687  | 2,459  | 807         | 29    | 778     | 289     | 114         | 175           | 489   | 3,165   | 2,023  | 1,647                 |                       |                            |
| 012 畜産                          | 2,031   | 600    | 545    | 886         | 119   | 767     | 704     | 488         | 216           | 63    | 23,573  | 6,782  | 2,970                 |                       |                            |
| 013 農業サービス                      | 1,468   | 50     | 26     | 1,392       | 252   | 1,140   | 958     | 625         | 333           | 182   | 11,050  | 7,713  | 3,839                 |                       |                            |
| 015 林業                          | 2,474   | 1,101  | 683    | 690         | 101   | 589     | 506     | 413         | 93            | 83    | 5,122   | 3,032  | 3,981                 |                       |                            |
| 017 漁業                          | 3,536   | 1,053  | 362    | 2,121       | 206   | 1,915   | 1,281   | 976         | 305           | 634   | 8,348   | 5,461  | 2,351                 |                       |                            |
| 061 石炭・原油・天然ガス                  | 0       | 0      | 0      | 0           | 0     | 0       | 0       | 0           | 0             | 0     | 0       | 0      | 0                     |                       |                            |
| 062 その他の鉱業                      | 712     | 18     | 1      | 693         | 87    | 606     | 606     | 545         | 61            | 0     | 9,406   | 4,449  | 2,001                 |                       |                            |
| 111 食料品                         | 27,728  | 546    | 179    | 27,003      | 1,288 | 25,715  | 24,321  | 10,717      | 13,604        | 1,394 | 22,235  | 8,360  | 3,625                 |                       |                            |
| 112 飲料                          | 3,289   | 24     | 22     | 3,243       | 336   | 2,907   | 2,839   | 2,304       | 535           | 68    | 12,873  | 6,682  | 1,185                 |                       |                            |
| 113 飼料・有機質肥料(別掲を除く)             | 274     | 0      | 0      | 274         | 37    | 237     | 228     | 198         | 30            | 9     | 63,547  | 17,186 | 4,007                 |                       |                            |
| 114 たばこ                         | 0       | 0      | 0      | 0           | 0     | 0       | 0       | 0           | 0             | 0     | 0       | 0      | 0                     |                       |                            |
| 151 繊維工業製品                      | 2,032   | 91     | 29     | 1,912       | 123   | 1,789   | 1,774   | 1,485       | 289           | 15    | 19,793  | 6,172  | 5,447                 |                       |                            |
| 152 衣服・その他の繊維既製品                | 5,396   | 806    | 300    | 4,290       | 403   | 3,887   | 3,836   | 2,507       | 1,329         | 51    | 13,822  | 6,249  | 4,965                 |                       |                            |
| 161 木材・木製品                      | 3,649   | 162    | 32     | 3,455       | 363   | 3,092   | 3,019   | 2,769       | 310           | 13    | 40,341  | 17,629 | 5,905                 |                       |                            |
| 162 家具・装飾品                      | 3,477   | 321    | 55     | 3,101       | 389   | 2,712   | 2,701   | 2,056       | 645           | 11    | 12,317  | 5,503  | 3,305                 |                       |                            |
| 163 ハルブ・紙・板紙・加工紙                | 1,057   | 5      | 0      | 1,052       | 13    | 1,039   | 1,036   | 963         | 73            | 3     | 79,654  | 21,338 | 5,927                 |                       |                            |
| 164 紙加工品                        | 1,558   | 21     | 8      | 1,529       | 140   | 1,389   | 1,380   | 1,069       | 311           | 9     | 19,595  | 10,020 | 4,392                 |                       |                            |
| 191 印刷・製版・製本                    | 5,080   | 192    | 60     | 4,828       | 589   | 4,239   | 4,216   | 3,444       | 772           | 23    | 16,906  | 10,218 | 4,460                 |                       |                            |
| 201 化学肥料                        | 16      | 0      | 0      | 16          | 0     | 16      | 16      | 15          | 1             | 0     | 38,438  | 18,125 | 6,875                 |                       |                            |
| 202 無機化学工業製品                    | 537     | 0      | 0      | 537         | 19    | 518     | 518     | 426         | 92            | 0     | 71,801  | 28,655 | 7,775                 |                       |                            |
| 203 石油化学系基礎製品                   | 0       | 0      | 0      | 0           | 0     | 0       | 0       | 0           | 0             | 0     | 0       | 0      | 0                     |                       |                            |
| 204 有機化学工業製品(石油化学系基礎製品・合成樹脂を除く) | 1,095   | 2      | 0      | 1,093       | 4     | 1,089   | 1,089   | 934         | 155           | 0     | 91,709  | 19,347 | 6,248                 |                       |                            |
| 205 合成樹脂・化学繊維                   | 2,168   | 0      | 0      | 2,168       | 5     | 2,163   | 2,152   | 2,075       | 77            | 11    | 37,192  | 12,029 | 3,485                 |                       |                            |
| 207 医薬品                         | 740     | 0      | 0      | 740         | 14    | 726     | 726     | 609         | 117           | 0     | 45,572  | 27,541 | 3,586                 |                       |                            |
| 208 化学最終製品(医薬品を除く)              | 1,205   | 13     | 5      | 1,187       | 62    | 1,125   | 1,115   | 935         | 180           | 10    | 56,440  | 21,625 | 7,020                 |                       |                            |
| 211 石油製品                        | 253     | 0      | 0      | 253         | 13    | 240     | 240     | 225         | 15            | 0     | 6,905   | 1,877  | 67                    |                       |                            |
| 212 石炭製品                        | 575     | 0      | 0      | 575         | 9     | 566     | 561     | 457         | 104           | 5     | 198,223 | 37,965 | 7,118                 |                       |                            |
| 221 プラスチック製品                    | 10,614  | 102    | 11     | 10,501      | 576   | 9,925   | 9,884   | 7,392       | 2,492         | 41    | 42,007  | 16,274 | 10,295                |                       |                            |
| 222 ゴム製品                        | 3,995   | 37     | 8      | 3,950       | 130   | 3,820   | 3,814   | 2,954       | 860           | 6     | 20,545  | 11,210 | 5,642                 |                       |                            |
| 231 なめし革・革製品・毛皮                 | 151     | 3      | 1      | 147         | 18    | 129     | 126     | 94          | 32            | 3     | 15,967  | 7,589  | 4,265                 |                       |                            |
| 251 ガラス・ガラス製品                   | 594     | 42     | 11     | 541         | 18    | 523     | 520     | 457         | 63            | 3     | 4,271   | 2,278  | 1,031                 |                       |                            |
| 252 セメント・セメント製品                 | 1,541   | 5      | 2      | 1,534       | 132   | 1,402   | 1,369   | 1,245       | 124           | 33    | 26,652  | 14,445 | 4,768                 |                       |                            |
| 253 陶磁器                         | 28      | 7      | 2      | 19          | 18    | 18      | 18      | 2           | 16            | 0     | 35,500  | 17,536 | 15,105                |                       |                            |
| 259 その他の窯業・土石製品                 | 2,697   | 49     | 6      | 2,642       | 155   | 2,487   | 2,453   | 2,241       | 212           | 34    | 22,580  | 13,225 | 5,235                 |                       |                            |
| 261 鉄鉄・粗鋼                       | 4,415   | 0      | 0      | 4,415       | 1     | 4,414   | 4,414   | 4,414       | 0             | 0     | 277,702 | 84,975 | 6,327                 |                       |                            |
| 262 鋼材                          | 8,226   | 0      | 0      | 8,226       | 71    | 8,155   | 8,145   | 8,042       | 103           | 10    | 188,963 | 47,852 | 11,438                |                       |                            |
| 263 鋳造品(鉄)                      | 1,908   | 12     | 2      | 1,894       | 144   | 1,750   | 1,709   | 1,510       | 199           | 1     | 31,702  | 15,633 | 5,456                 |                       |                            |
| 269 その他の鉄鋼製品                    | 2,069   | 76     | 15     | 1,978       | 356   | 1,622   | 1,619   | 1,520       | 99            | 3     | 37,563  | 12,349 | 3,989                 |                       |                            |
| 271 非鉄金属製錬・精製                   | 460     | 2      | 1      | 457         | 10    | 447     | 447     | 372         | 75            | 0     | 165,989 | 57,524 | 7,438                 |                       |                            |
| 272 非鉄金属加工製品                    | 4,039   | 145    | 21     | 3,873       | 99    | 3,774   | 3,760   | 3,147       | 613           | 14    | 37,389  | 9,828  | 5,873                 |                       |                            |
| 281 建設用・建築用金属製品                 | 3,853   | 89     | 14     | 3,750       | 102   | 3,648   | 3,605   | 2,723       | 822           | 43    | 24,333  | 10,243 | 5,399                 |                       |                            |
| 289 その他の金属製品                    | 10,507  | 191    | 24     | 10,292      | 768   | 9,524   | 9,123   | 7,792       | 1,331         | 81    | 15,836  | 8,401  | 5,287                 |                       |                            |
| 291 はん用機械                       | 8,949   | 169    | 24     | 8,756       | 408   | 8,348   | 8,325   | 7,434       | 891           | 23    | 34,082  | 16,738 | 7,451                 |                       |                            |
| 301 生産用機械                       | 20,482  | 449    | 55     | 19,978      | 1,530 | 18,448  | 18,409  | 16,666      | 1,743         | 39    | 38,834  | 18,992 | 8,645                 |                       |                            |
| 311 業務用機械                       | 3,253   | 14     | 1      | 3,238       | 72    | 3,166   | 3,163   | 2,540       | 623           | 3     | 40,329  | 20,551 | 8,725                 |                       |                            |
| 321 電子デバイス                      | 4,201   | 0      | 0      | 4,201       | 11    | 4,190   | 4,189   | 4,144       | 45            | 1     | 52,264  | 22,099 | 7,366                 |                       |                            |
| 329 その他の電子部品                    | 1,923   | 6      | 2      | 1,915       | 51    | 1,864   | 1,833   | 1,576       | 257           | 31    | 35,152  | 11,560 | 11,630                |                       |                            |
| 331 産業用電気機器                     | 6,432   | 35     | 11     | 6,386       | 492   | 5,894   | 5,818   | 4,179       | 1,639         | 76    | 21,998  | 8,184  | 5,296                 |                       |                            |
| 332 民生用電気機器                     | 96      | 1      | 0      | 95          | 4     | 91      | 91      | 83          | 8             | 0     | 11,948  | 3,250  | 2,000                 |                       |                            |
| 333 電子応用装置・電気計測器                | 1,155   | 10     | 0      | 1,145       | 61    | 1,084   | 1,076   | 741         | 335           | 8     | 24,915  | 11,532 | 5,602                 |                       |                            |
| 339 その他の電気機械                    | 516     | 2      | 1      | 513         | 50    | 463     | 463     | 415         | 48            | 0     | 150,620 | 63,434 | 27,177                |                       |                            |
| 341 通信・映像・音響機器                  | 1,566   | 0      | 0      | 1,566       | 13    | 1,553   | 1,550   | 1,319       | 231           | 3     | 60,870  | 22,999 | 13,737                |                       |                            |
| 342 電子計算機・同附属装置                 | 42      | 1      | 0      | 41          | 1     | 40      | 40      | 23          | 17            | 0     | 9,929   | 2,762  | 2,000                 |                       |                            |
| 351 自動車                         | 7,300   | 0      | 0      | 7,300       | 16    | 7,284   | 7,273   | 6,149       | 1,124         | 11    | 160,950 | 34,867 | 11,618                |                       |                            |
| 353 自動車部品・同附属品                  | 26,487  | 114    | 20     | 26,353      | 451   | 25,902  | 25,858  | 23,251      | 2,607         | 44    | 50,389  | 14,830 | 8,717                 |                       |                            |
| 354 船舶・同修理                      | 12,752  | 116    | 25     | 12,611      | 692   | 11,919  | 11,740  | 10,908      | 832           | 179   | 32,581  | 12,753 | 5,456                 |                       |                            |
| 359 その他の輸送機械・同修理                | 3,818   | 31     | 0      | 3,787       | 291   | 3,496   | 3,474   | 3,183       | 291           | 22    | 20,509  | 7,938  | 4,054                 |                       |                            |
| 391 その他の製造工業製品                  | 3,852   | 196    | 118    | 3,538       | 502   | 3,036   | 3,002   | 1,985       | 1,017         | 34    | 14,159  | 6,400  | 3,783                 |                       |                            |
| 392 再生資源回収・加工処理                 | 2,490   | 341    | 98     | 2,051       | 280   | 1,771   | 1,749   | 1,329       | 420           | 22    | 15,301  | 5,584  | 4,530                 |                       |                            |
| 411 建築                          | 46,687  | 4,847  | 1,433  | 40,407      | 6,452 | 33,955  | 32,051  | 27,443      | 4,608         | 1,904 | 10,257  | 5,038  | 3,807                 |                       |                            |
| 412 建設補修                        | 16,905  | 1,887  | 537    | 14,481      | 2,373 | 12,108  | 11,415  | 9,331       | 2,084         | 693   | 12,598  | 6,061  | 4,709                 |                       |                            |
| 413 公共事業                        | 22,882  | 2,730  | 713    | 19,439      | 3,162 | 16,277  | 15,349  | 13,455      | 1,894         | 928   | 11,666  | 5,958  | 4,498                 |                       |                            |
| 419 その他の土木建設                    | 10,410  | 1,060  | 312    | 9,038       | 1,425 | 7,613   | 7,192   | 6,261       | 931           | 421   | 11,643  | 6,213  | 5,648                 |                       |                            |
| 461 電力                          | 5,309   | 0      | 0      | 5,309       | 149   | 5,160   | 5,149   | 5,098       | 51            | 11    | 57,598  | 21,586 | 3,631                 |                       |                            |
| 462 ガス・熱供給                      | 839     | 0      | 0      | 839         | 32    | 807     | 806     | 801         | 5             | 1     | 71,312  | 23,167 | 5,041                 |                       |                            |
| 471 水道                          | 2,510   | 0      | 0      | 2,510       | 4     | 2,506   | 2,475   | 2,226       | 249           | 31    | 42,706  | 22,154 | 4,685                 |                       |                            |
| 481 廃棄物処理                       | 9,708   | 28     | 11     | 9,669       | 758   | 8,911   | 8,686   | 7,185       | 1,501         | 225   | 10,675  | 7,529  | 4,802                 |                       |                            |
| 511 卸売                          | 77,925  | 1,503  | 442    | 75,980      | 6,783 | 69,197  | 67,788  | 54,733      | 13,055        | 1,409 | 16,021  | 12,567 | 5,207                 |                       |                            |
| 512 小売                          | 160,829 | 8,747  | 3,270  | 148,812     | 9,330 | 139,482 | 135,623 | 51,120      | 84,503        | 3,859 | 5,702   | 4,086  | 2,483                 |                       |                            |
| 531 金融・保険                       | 29,117  | 2,612  | 68     | 26,437      | 1,036 | 25,401  | 25,163  | 19,848      | 5,315         | 238   | 24,884  | 17,076 | 7,272                 |                       |                            |
| 551 不動産仲介及び賃貸                   | 13,147  | 1,399  | 396    | 11,352      | 3,751 | 7,601   | 7,423   | 4,858       | 2,565         | 178   | 22,401  | 17,411 | 3,497                 |                       |                            |
| 552 住宅賃貸料(帰属賃貸)                 | 8,139   | 2,645  | 487    | 5,007       | 2,527 | 2,680   | 2,547   | 1,763       | 784           | 133   | 28,690  | 22,889 | 5,690                 |                       |                            |
| 553 住宅賃貸料(帰属賃貸)                 | 0       | 0      | 0      | 0           | 0     | 0       | 0       | 0           | 0             | 0     | 0       | 0      | 0                     |                       |                            |
| 571 鉄道輸送                        | 2,998   | 0      | 0      | 2,998       | 22    | 2,976   | 2,932   | 2,670       | 262           | 44    | 27,179  | 19,362 | 6,549                 |                       |                            |
| 572 道路輸送(自家輸送を除く)               | 60,959  | 2,496  | 236    | 58,227      | 2,529 | 55,698  | 54,401  | 41,321      | 13,080        | 1,297 | 7,652   | 5,896  | 3,798                 |                       |                            |
| 573 自家輸送                        | 0       | 0      | 0      | 0           | 0     | 0       | 0       | 0           | 0             | 0     | 0       | 0      | 0                     |                       |                            |
| 574 水運                          | 4,226   | 25     | 10     | 4,191       | 410   | 3,781   | 3,705   | 3,434       | 271           | 76    | 46,831  | 18,876 | 7,275                 |                       |                            |
| 575 航空輸送                        | 268     | 0      | 0      | 268         | 1     | 267     | 267     | 253         | 14            | 0     | 84,485  | 12,888 | 9,616                 |                       |                            |
| 576 貨物利用運送                      | 964     | 49     | 15     | 900         | 24    | 876     | 870     | 706         | 164           | 6     | 16,114  | 11,435 | 4,972                 |                       |                            |
| 577 倉庫                          | 1,680   | 0      | 0      | 1,680       | 52    | 1,628   | 1,580   | 937         | 643           | 48    | 23,935  | 16,528 | 5,276                 |                       |                            |
| 578 運輸附帯サービス                    | 8,617   | 1,376  | 269    | 6,972       | 353   | 6,619   | 6,441   | 4,372       | 2,069         | 178   | 20,647  | 15,152 | 5,806                 |                       |                            |
| 579 郵便・信書便                      | 8,288   | 0      | 0      | 8,288       | 5     | 8,283   | 8,257   | 4,025       | 4,232         | 26    | 4,175   | 3,323  | 2,685                 |                       |                            |
| 591 通信                          | 3,041   | 6      | 1      | 3,034       | 27    | 3,007   | 3,003   | 2,616       | 387           | 4     | 121,807 | 73,956 | 7,609                 |                       |                            |
| 592 放送                          | 1,257   | 0      | 0      | 1,257       | 59    | 1,198   | 1,182   | 985         | 197           | 16    | 50,749  | 21,921 | 5,661                 |                       |                            |
| 593 情報サービス                      | 14,828  | 46     | 20     | 14,762      | 674   | 14,088  | 13,997  | 12,284      | 1,713         | 91    | 9,570   | 6,222  | 3,138                 |                       |                            |
| 594 インターネット附帯サービス               | 502     | 5      | 5      | 492         | 102   | 390     | 383     | 326         | 57            | 7     | 31,082  | 9,139  | 5,421                 |                       |                            |
| 595 映像・音声・文字情報制作                | 3,462   | 168    | 12     | 3,282       | 273   | 3,009   | 2,872   | 2,320       | 552           | 137   | 22,083  | 11,559 | 5,144                 |                       |                            |
| 611 公務                          | 46,322  | 0      | 0      | 46,322      | 0     | 46,322  | 46,171  | 41,245      | 4,926         | 151   | 19,157  | 13,705 | 7,147                 |                       |                            |
| 631 教育                          | 67,377  | 172    | 37     | 67,168      | 774   | 66,394  | 64,891  | 43,496      | 21,395        | 1,503 | 9,023   | 7,582  | 5,470                 |                       |                            |
| 632 研究                          | 21,983  | 0      | 0      | 21,983      | 177   | 21,806  | 21,     |             |               |       |         |        |                       |                       |                            |



## 第 3 章 作成作業の概要

### 1 基本要綱の決定

平成 29 年 8 月に国の「平成 27 年(2015 年)産業連関表作成基本要綱」が決定され、これに準拠して、平成 30 年 3 月に「平成 27 年広島県産業連関表作成基本要綱」を決定した。

### 2 基礎資料の収集・整備

産業連関表の作成に当たっては、国・県の各種統計資料、業務資料及び各種照会資料等利用可能な様々な資料を利用した。また、「商品流通調査」を実施した。

### 3 取引基本表の作成

次の手順で取引基本表を作成した。

- (1) 県内生産額の推計
- (2) 最終需要部門（移輸入を含む。）の推計
- (3) 投入額（粗付加価値部門を含む。）の推計
- (4) バランス調整

**【バランス調整とは】**

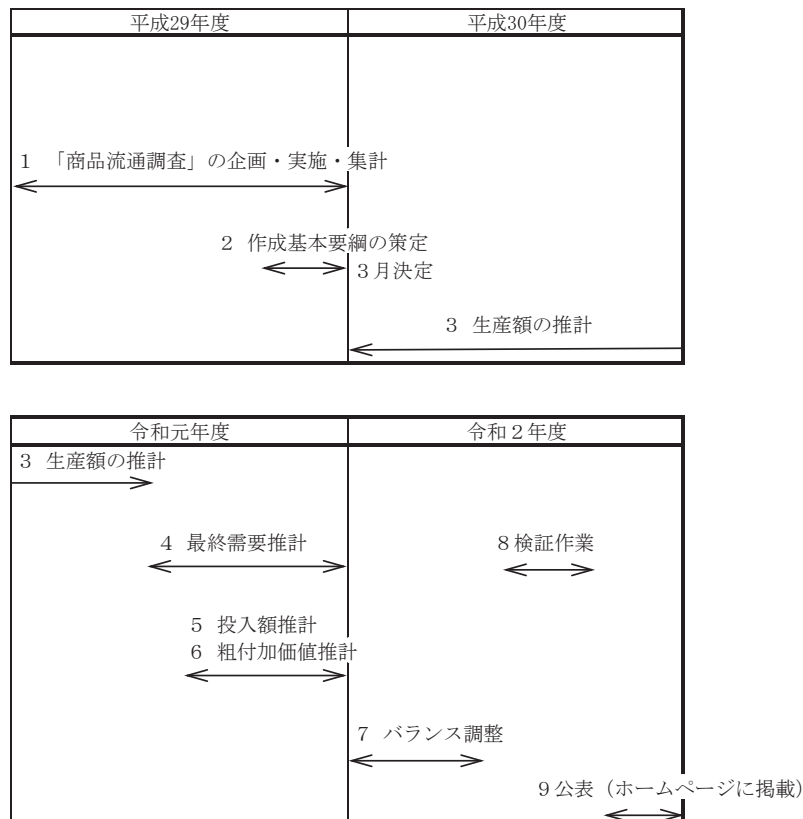
産業連関表はタテ方向でみた生産額とヨコ方向でみた生産額が一致している必要がある。しかしながら、タテ方向の推計によって取引基本表の初期値としているため、推計に用いた統計資料の誤差などによって、初期値段階でタテの計とヨコの計は一般的に異なっている。そこで、タテの計とヨコの計を一致させる作業が必要になる。この作業をバランス調整という。

平成 27 年表では、①全国表の投入係数及び各種統計資料による投入額の推計、②RAS 法による収束計算、③産出側の資料による個別修正、④投入側の資料による個別修正、の手順で作業を行った。

### 4 各種係数表及び雇用表の作成

各種係数表（投入係数表、逆行列係数表、生産誘発係数表等）及び雇用表を作成した。

図表 9 平成 27 年広島県産業連関表作成スケジュール（事業期間：4 年）





## 5 推計方法

### (1) 県内生産額

部門別の県内生産額は、産業連関表の計数を推計する際に、まず第一に推計される計数であり、産業連関表の行と列の両面を決定する重要な数値であることから、コントロール・トータルズ (Control Totals) ,略してCTとも呼ばれている。

県内生産額は、各産業で生産された全ての財・サービスを約3,400(10桁分類)の細品目に整理し、これを基本分類(6桁,394部門)ごとに分類集計した。その際、当該産業の生産高(商品の生産高やサービスの売上高)をもって生産額とし、一般政府及び対家計民間非営利団体による非市場生産者の活動については、その経費の積み上げをもって生産額とした。

額の推計は、原則として、生産数量×単価で行った。ただし、生産数量の得られない品目や全国生産額が生産数量×単価で推計されていない品目については、各種資料から全国比を求めて全国生産額を按分するなどして推計した。

| 項目            | 主な推計資料                                                                                           |
|---------------|--------------------------------------------------------------------------------------------------|
| 農業 (01)       | 耕地及び作付面積統計, 作物統計, 生産農業所得統計, 畜産統計, 畜産物流通統計, 農業物価統計, 野菜生産出荷統計                                      |
| 林業 (01)       | 森林・林業統計要覧, 特用林産物の生産販売統計, 木材需給報告書, 林業産出額                                                          |
| 漁業 (01)       | 漁業産出額                                                                                            |
| 鉱業 (02)       | 経済センサス-活動調査組替集計, 採石業者の業務の状況に関する報告書, 砕石等統計年報, 生産動態統計                                              |
| 製造業 (03)      | 缶詰時報, 牛乳乳製品統計, 空港管理状況調書, 経済センサス-活動調査組替集計, 水産加工統計, 生産動態統計, 造船造機統計, 畜産物流通統計, 木材需給報告書, 薬事工業生産動態統計年報 |
| 建設 (04)       | 建設工事施工統計調査, 建設総合統計                                                                               |
| 電力・ガス・水道 (05) | ガス事業年報, 経済センサス-活動調査組替集計, 地方公営企業年鑑, 広島県公営企業決算書, 県民経済計算                                            |
| 商業 (06)       | 経済センサス-活動調査組替集計, 県民経済計算                                                                          |
| 金融・保険 (07)    | 県民経済計算                                                                                           |
| 不動産 (08)      | 経済センサス-活動調査組替集計, 住宅・土地統計調査, 県民経済計算                                                               |
| 運輸・郵便 (09)    | 運輸要覧, 貨物地域流動調査, 空港管理状況調書, 経済センサス-活動調査組替集計, 航空輸送統計年報, 港湾統計, 自動車輸送統計, 倉庫統計季報, 旅客地域流動調査, 県民経済計算     |
| 情報通信 (10)     | 経済センサス-活動調査組替集計, テレコムデータブック, 県民経済計算                                                              |
| 公務 (11)       | 経済センサス-基礎調査, 地方財政統計年報                                                                            |
| サービス (12)     | 医療費の動向調査, 介護保険事業状況報告, 学校基本調査, 今日の私学財政, 経済センサス-活動調査組替集計, 社会教育調査, 社会福祉施設等調査, 県民経済計算                |
| 分類不明 (13)     | 全国表                                                                                              |

(注) 項目の ( ) 内の数字は13部門分類におけるコードを示す。

## (2) 最終需要部門及び粗付加価値部門

主に、県内生産額の推計値や県民経済計算を基に推計した。その際、全国表の構成比や投入係数などを利用した。

| 項目             | 主な推計資料                                   |
|----------------|------------------------------------------|
| 県内総固定資本形成、在庫純増 | 経済センサス-活動調査組替集計，県民経済計算，全国表，全国表固定資本マトリックス |
| 移輸出，移輸入        | 経済センサス-活動調査組替集計，商品流通調査，貿易統計，全国表          |
| その他            | 経済センサス-活動調査組替集計，県民経済計算，全国表               |

## (3) 雇用表

主に、経済センサス，国勢調査，農林業センサス，県民経済計算，全国表を用いて推計した。



---

資料第 1391 号

平成 27 年 広島 県 産 業 連 関 表

令和 3 年 3 月 発行

編 集 広 島 県 総 務 局 統 計 課

---