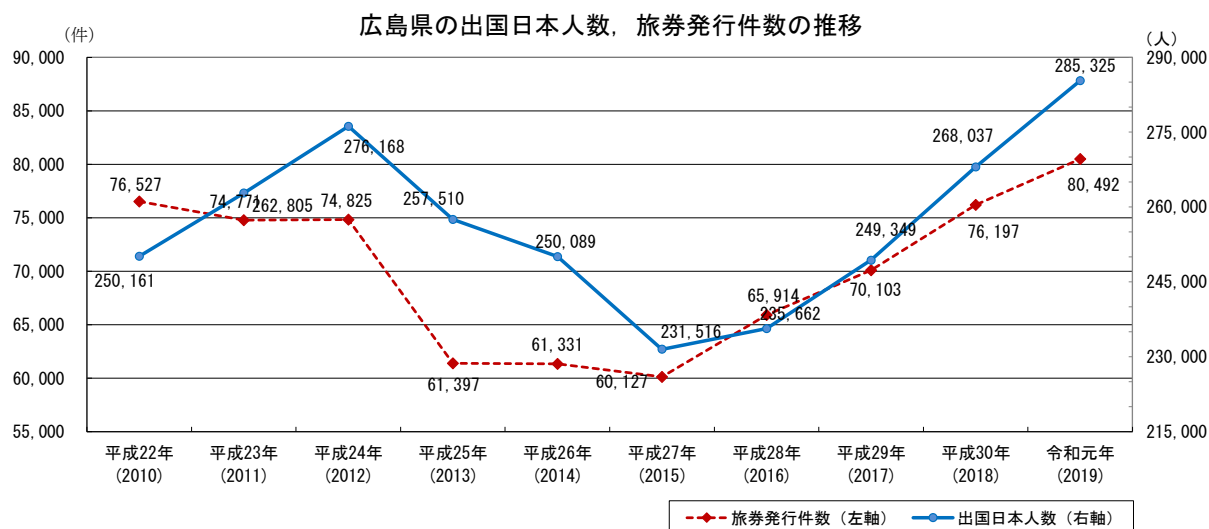


1 出入国の状況

(1) 出国日本人数・旅券発行の状況



① 性別・年齢別出国者数 (令和元(2019)年)

(単位: 人, %)

住所地	総数	性別		年齢別					
		男	女	0~19歳	20~29歳	30~39歳	40~49歳	50~59歳	60歳~
広島県	285,325	154,388	130,937	30,042	57,166	43,754	50,953	47,381	56,029
構成比	100	54.1	45.9	10.5	20.0	15.3	17.9	16.6	19.6
全国	20,080,669	10,619,706	9,460,963	2,047,348	3,798,457	3,308,424	3,889,682	3,584,848	3,451,910
構成比	100	52.9	47.1	10.2	18.9	16.5	19.4	17.9	17.2

(「出入国管理統計年報」法務省)

② 出国者数年次別推移

(単位: 人)

住所地	平成22年 (2010)	平成23年 (2011)	平成24年 (2012)	平成25年 (2013)	平成26年 (2014)	平成27年 (2015)	平成28年 (2016)	平成29年 (2017)	平成30年 (2018)	令和元年 (2019)
広島県	250,161	262,805	276,168	257,510	250,089	231,516	235,662	249,349	268,037	285,325
全国	16,637,224	16,994,200	18,490,657	17,472,748	16,903,388	16,213,789	17,116,420	17,889,292	18,954,031	20,080,669

(「出入国管理統計年報」法務省)

③ 旅券発行件数年次別・性別推移

(単位: 件, %)

		平成22年 (2010)	平成23年 (2011)	平成24年 (2012)	平成25年 (2013)	平成26年 (2014)	平成27年 (2015)	平成28年 (2016)	平成29年 (2017)	平成30年 (2018)	令和元年 (2019)	
広島県	実数	男	36,633	35,437	36,144	30,671	30,346	29,818	33,139	34,160	36,480	37,480
		女	39,894	39,334	38,681	30,726	30,985	30,309	32,775	35,943	39,717	43,012
		計	76,527	74,771	74,825	61,397	61,331	60,127	65,914	70,103	76,197	80,492
	構成比	男	47.9	47.4	48.3	50.0	49.5	49.6	50.3	48.7	47.9	46.6
		女	52.1	52.6	51.7	50.0	50.5	50.4	49.7	51.3	52.1	53.4
		計	100.0	100.0	100.0	100.0	100.0	100.0	100.0	100.0	100.0	100.0
全国	実数	男	2,001,408	1,860,359	1,873,607	1,607,090	1,542,103	1,582,720	1,803,358	1,902,842	1,967,885	2,027,563
		女	2,183,672	2,101,023	2,050,401	1,689,715	1,668,741	1,666,873	1,935,022	2,056,626	2,214,322	2,337,727
		計	4,185,080	3,961,382	3,924,008	3,296,805	3,210,844	3,249,593	3,738,380	3,959,468	4,182,207	4,365,290
	構成比	男	47.8	47.0	47.7	48.7	48.0	48.7	48.2	48.1	47.1	46.4
		女	52.2	53.0	52.3	51.3	52.0	51.3	51.8	51.9	52.9	53.6
		計	100.0	100.0	100.0	100.0	100.0	100.0	100.0	100.0	100.0	100.0

(「旅券統計」外務省領事局旅券課, 「旅券発給の概要」広島県地域政策局国際課)

(2) 訪日外国人旅行者数の状況

①全国年次別推移

(単位：人)

年	人数 合 計	滞 在 客		一時上陸客
		観 光 客	商用その他の客	
平成21年 (2009)	6,789,658 〔100.0〕 (81.3)	4,759,833 〔 70.1〕 (78.7)	2,029,825 〔 29.9〕 (88.2)	
平成22年 (2010)	8,611,175 〔100.0〕 (126.8)	6,361,974 〔 73.9〕 (133.7)	2,249,201 〔 26.1〕 (110.8)	
平成23年 (2011)	6,218,752 〔100.0〕 (72.2)	4,057,235 〔 65.2〕 (63.8)	2,161,517 〔 34.8〕 (96.1)	
平成24年 (2012)	8,358,105 〔100.0〕 (134.4)	6,041,645 〔 72.3〕 (148.9)	2,316,460 〔 27.7〕 (107.2)	
平成25年 (2013)	10,363,904 〔100.0〕 (124.0)	7,962,517 〔 76.8〕 (131.8)	2,401,387 〔 23.2〕 (103.7)	
平成26年 (2014)	13,413,467 〔100.0〕 (129.4)	10,880,604 〔 81.1〕 (136.6)	2,532,863 〔 18.9〕 (105.4)	
平成27年 (2015)	19,737,409 〔100.0〕 (147.1)	16,969,126 〔 86.0〕 (156.0)	2,768,283 〔 14.0〕 (109.3)	
平成28年 (2016)	24,039,700 〔100.0〕 121.8	21,049,029 〔87.5〕 124.0	2,990,671 〔12.6〕 108.0	
平成29年 (2017)	28,691,073 〔100.0〕 119.3	25,441,593 〔88.6〕 120.9	3,249,480 〔12.6〕 108.7	
平成30年 (2018)	31,191,856 〔100.0〕 108.7	27,766,112 〔89〕 109.1	3,245,744 〔12.6〕 99.9	
令和元年 (2019)	31,882,049 〔100.0〕 102.2	28,257,141 〔88.6〕 101.8	3,624,908 〔12.6〕 111.7	

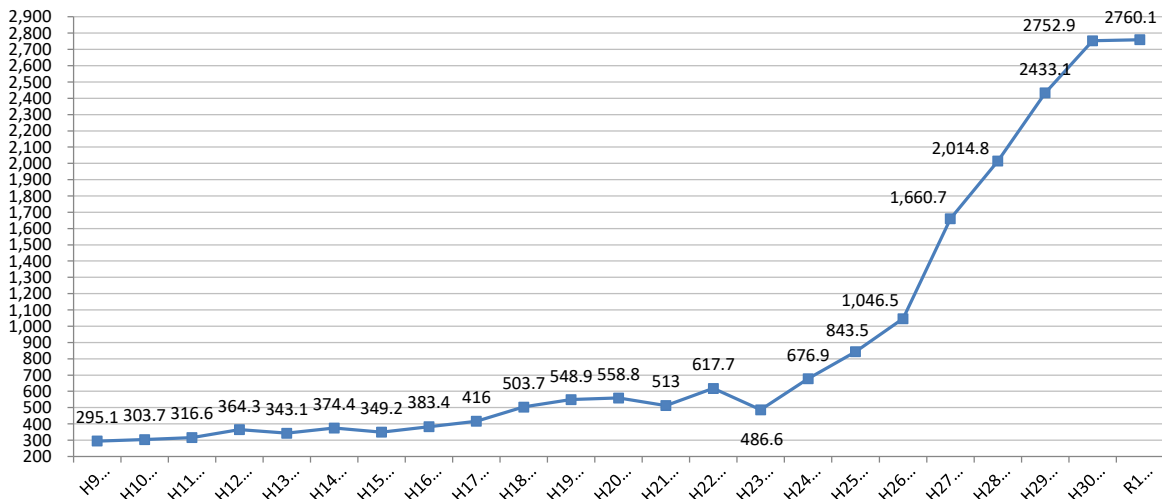
1 〔 〕内は構成比(%)を、()内は前年比(%)を示す。

2 「一時上陸客」とは、出入国管理及び難民認定法第14条により、寄港地上陸許可を受けて上陸する乗客及び同法第15条第2項により周辺通過上陸許可を受けて上陸する乗客をいう。なお、同法第15条第1項の観光通過上陸を受けている乗客は、「滞在客」中の「観光客」として計上している。

(資料：日本政府観光局(JNTO))

②広島県内外国人観光客数の推移

(単位：千人)



(「平成30〔2018〕年 広島県観光客数の動向」広島県商工労働局観光課)

(参考) 広島平和記念資料館年度別入館者数

(単位:人)

年度(西暦)	総入館者数	年度(西暦)	総入館者数	年度(西暦)	総入館者数
昭和30(1955)	115,369	52(1977)	986,709	11(1999)	1,180,693
31(1956)	228,940	53(1978)	996,117	12(2000)	1,075,111
32(1957)	272,786	54(1979)	1,101,408	13(2001)	1,113,864
33(1958)	230,916	55(1980)	1,208,003	14(2002)	1,140,069
34(1959)	349,801	56(1981)	1,284,696	15(2003)	1,102,662
35(1960)	411,185	57(1982)	1,368,989	16(2004)	1,065,029
36(1961)	508,494	58(1983)	1,351,104	17(2005)	1,190,993
37(1962)	594,584	59(1984)	1,447,447	18(2006)	1,239,853
38(1963)	714,502	60(1985)	1,441,919	19(2007)	1,339,400
39(1964)	799,035	61(1986)	1,426,160	20(2008)	1,357,233
40(1965)	871,772	62(1987)	1,441,507	21(2009)	1,400,543
41(1966)	840,276	63(1988)	1,450,210	22(2010)	1,329,842
42(1967)	904,116	平成元(1989)	1,575,403	23(2011)	1,213,702
43(1968)	988,209	2(1990)	1,504,618	24(2012)	1,280,297
44(1969)	963,083	3(1991)	1,593,280	25(2013)	1,383,129
45(1970)	931,508	4(1992)	1,434,773	26(2014)	1,314,091
46(1971)	1,074,465	5(1993)	1,389,386	27(2015)	1,495,065
47(1972)	1,107,248	6(1994)	1,417,040	28(2016)	1,739,986
48(1973)	951,550	7(1995)	1,554,897	29(2017)	1,680,923
49(1974)	880,486	8(1996)	1,441,739	30(2018)	1,522,453
50(1975)	1,253,145	平成9(1997)	1,387,855	R1(2019)	1,758,746
昭和51(1976)	1,063,103	10(1998)	1,252,104	計	71,750,850

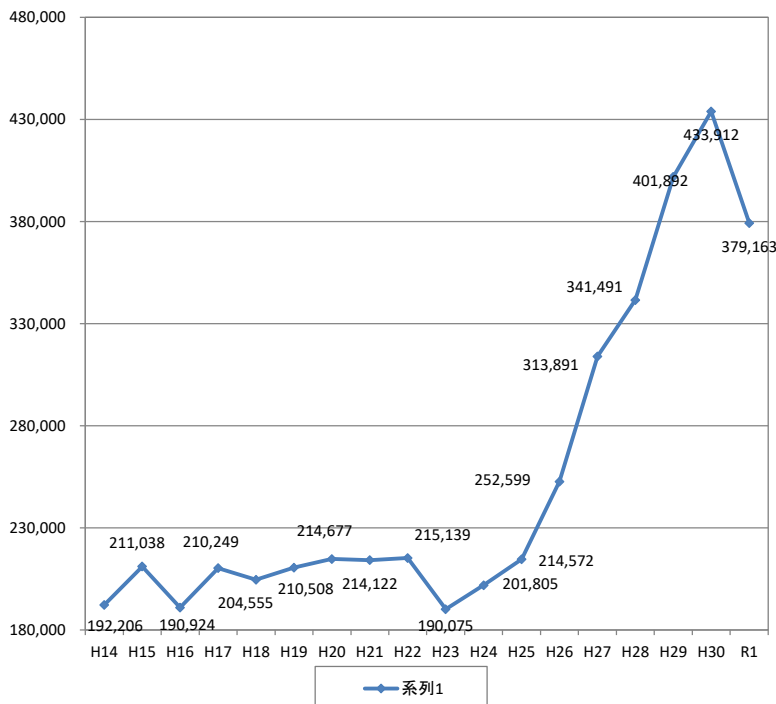
- 昭和30(1955)年8月24日開館
- 館内改装工事のため昭和48(1973)年12月から昭和49(1974)年2月まで閉館
- 館内改装工事のため昭和49(1974)年12月から昭和50(1975)年2月まで閉館
- 改修工事のため平成2(1990)年4月から平成3(1991)年7月まで旧平和記念館で展示
- 平成3(1991)年8月1日西館新装開館
- 平成6(1994)年6月1日東館開館

(広島平和記念資料館調べ)

(参考) 国立広島原爆死没者追悼平和祈念館年度別入館者数

※ 平成14(2002)年8月1日開館

令和2(2020)年3月31日現在



年度(西暦)	入館者数(人)
平成14(2002)	192,206
15(2003)	211,038
16(2004)	190,924
17(2005)	210,249
18(2006)	204,555
19(2007)	210,508
20(2008)	214,677
21(2009)	214,122
22(2010)	215,139
23(2011)	190,075
24(2012)	201,805
25(2013)	214,572
26(2014)	252,599
27(2015)	313,891
28(2016)	341,491
29(2017)	401,892
30(2018)	433,912
令和元(2019)	379,163
総入場者数	4,592,818

(国立広島原爆死没者追悼平和祈念館調べ)

2 国際会議の開催状況

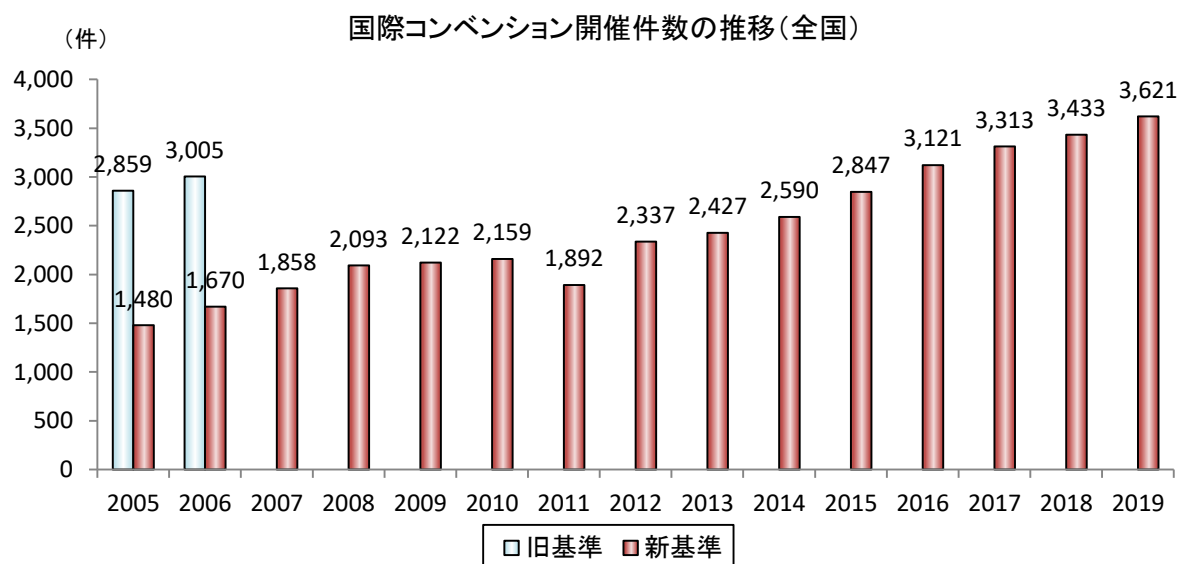
(1) 国際コンベンション開催件数の推移

①広島県内（市町別）

(単位：件、人)

都市	平成27年 (2015)	平成28年 (2016)	平成29年 (2017)	平成30年 (2018)	令和元年 (2019)	令和元年 参加者総数	うち外国人 参加者数
広島市	60	75	93	80	71	42,790	6,467
東広島市	12	14	20	23	19	2,230	365
廿日市市	1	2	1				
福山市				1			
呉市	2	1	1	5	1	792	27
三原市			1				
広島県内							
計	75	92	116	109	91	45,812	6,859

②全国



(資料：日本政府観光局(JNTO))

※国際コンベンションの選定基準 (JNTO)

【2007年統計からの新基準】

・国際機関・国際団体（各国支部を含む）又は国家機関・国内団体（各々の定義が明確ではないため民間企業以外は全て）が主催する会議で、○参加者総数が50名以上、○参加国が日本を含む3カ国以上、○開催期間が1日以上のもの。

【2006年統計までの旧基準】

・参加者総数が20名以上で、かつ参加国が日本を含む2カ国以上の国際会議。
 ・または、参加者総数が20名以上で、かつ外国人参加者数が10名以上の国内会議。
 ・上記2つの条件のいずれかを満たしているセミナー、シンポジウム等。

【対象としないもの】

・私企業による企業内会議、大学などの研究機関が行う講義、投資の勧誘を目的とした投資セミナー、観光客誘致を目的とした観光セミナー、学習を目的とする研修会。（新基準、旧基準共に共通）

【コンベンション参加者の取り扱い】

・外国人参加者数には、会議出席を目的に来日した会議代表、オブザーバー、同伴家族を含む。ただし、プレス関係者、在日外国人は含めない。（新基準、旧基準共に共通）

(「2007年コンベンション統計」独立行政法人国際観光振興機構)

(2) 県内開催状況（令和元(2019)年）

開始日	終了日	会議名称	開催場所	参加者数 (国内)	参加者数 (外国人)	参加国数 (日本含)
1月14日	1月18日	IEEE 802.1 国際会議 年次会	オリエンタルホテル広島	5	65	5
2月17日	2月17日	東アジアにおける教科教育学のパラダイム	広島大学(東広島キャンパス)	110	10	4
2月18日	2月22日	IAEA-HICARE 先進的放射線治療に関する国際医療研修	広島がん高精度放射線治療センター、他	29	54	8
2月26日	2月27日	広島大学 プレート収束域の物質科学研究拠点 第3回拠点国際シンポジウム	広島大学(東広島キャンパス)	34	16	6
2月26日	2月26日	産総研中国センター国際シンポジウム「SDGsの推進に資する化学技術と材料、タンパク質構造解析が切り拓く低環境負荷社会」	広島国際会議場	120	30	5
2月27日	2月27日	国際ワークショップ「質の高い交通時代のモビリティの価値」	広島国際会議場	90	10	5
3月3日	3月3日	核軍縮不拡散のための研修(2019年度)	広島国際会議場	80	20	10
3月3日	3月3日	NPT Conferences in 2019 and 2020	広島平和記念資料館	24	27	5
3月4日	3月5日	国際会議『知識社会における大学教授職(APIKS)』	広島ガーデンパレス	15	60	21
3月4日	3月6日	広島大学 プレート収束域の物質科学研究拠点 第4回拠点国際シンポジウム	広島大学(東広島キャンパス)	39	11	6
3月5日	3月8日	Branched Coverings, Degenerations, and Related Topics 2019	広島大学(東広島キャンパス)	48	2	3
3月6日	3月8日	2nd international Symposium on Devices, Circuits and Systems & Workshop on Optoelectronics	広島大学(東広島キャンパス)	75	25	5
3月7日	3月8日	第23回広島放射光国際シンポジウム	広島大学(東広島キャンパス)	40	60	8
3月8日	3月8日	第6回HiHA国際シンポジウム	広島大学(東広島キャンパス)	47	3	4
3月19日	3月20日	第2回国際ワークショップ ECMP2019	東広島芸術文化ホールくらら	45	5	6
3月23日	3月23日	AST4D 2019 / EQUIS 2019 / ALPHA 2019	三井ガーデンホテル広島	5	55	8
3月25日	3月27日	2019年度 日本草学会 広島大会	広島大学(東広島キャンパス 生物生産学部)	198	2	3
3月25日	3月25日	県立広島大学大学院経営管理研究科国際交流プログラムHBMS特別公開講座	リーガロイヤルホテル広島	75	45	3
3月26日	3月28日	3rd International Conference on Materials Engineering and Nano Sciences (ICMENS 2019)	広島国際会議場	20	30	5
4月19日	4月21日	第17回日本ヨーガ療法学会広島大会研究総会	広島国際会議場	1,490	10	3
5月18日	5月18日	第3回電子デバイス・回路・照明・システム関連教育研究国際ワークショップ	広島工業大学(五日市キャンパス)	81	2	3
5月21日	5月24日	LAMP2019 第8回レーザ先端材料加工国際会議	広島国際会議場	186	175	24
5月25日	5月26日	第60回日本卵巣学会学術集会	広島国際会議場	590	10	3
5月28日	5月30日	第6回 国際ニンニクシンポジウム	グランドプリンスホテル広島	140	60	16
6月5日	6月7日	第35回化学反応討論会	東広島芸術文化ホールくらら	170	30	4
6月5日	6月8日	ロボティクス・メカトロニクス 講演会 2019 in Hiroshima	広島国際会議場	2,002	100	4
6月8日	6月10日	2019 the 4th International Conference on Renewable Energy and Conservation (ICREC2019)	TKPガーデンシティPREMIUM広島駅前	20	70	10
7月8日	7月9日	第3回国際燃料・エネルギーシンポジウム (ISFE2019)	東広島芸術文化ホールくらら	70	15	5
7月10日	7月12日	International Conference on Innovation and Management 2019(IAM2019 Summer)	グランドプリンスホテル広島	1	67	12
7月14日	7月19日	NTTI 2019 and BEC 2019	JMSアステールプラザ	45	50	12
7月16日	7月18日	光物質変換若手ワークショップ	広島国際会議場	75	23	5
7月17日	7月17日	第17回 日ASEAN次官級交通政策会合	グランドプリンスホテル広島	25	45	11
7月20日	7月20日	HIROSHIMAとピースツーリズム	広島国際会議場	598	2	3
7月25日	7月27日	第12回呉国際医療フォーラム	独立行政法人 国立病院機構 呉医療センター・中国がんセンター	765	27	10
7月27日	7月27日	国際平和シンポジウム2019「核兵器廃絶への道～大国の暴走を許さない」	広島国際会議場	290	10	3
8月3日	8月6日	被爆74周年原水禁世界大会・広島大会	広島県立総合体育館ほか	1,910	90	21
8月3日	8月5日	原水爆禁止2019世界大会国際会議	広島市文化交流会館	107	93	27
8月4日	8月8日	第41回広島YMCA国際青少年平和セミナー	広島YMCA、広島平和記念公園	60	40	9
8月5日	8月11日	青少年国際平和と未来会議 (IYCPF) 2019ヒロシマ	広島市国際青年会館 (JMSアステールプラザ)、広島国際会議場、他	22	56	13
8月5日	8月12日	2019 INU学生セミナー「地球市民と平和」	広島大学(東広島キャンパス)	55	45	11

開始日	終了日	会議名称	開催場所	参加者数 (国内)	参加者数 (外国人)	参加国数 (日本含)
8月5日	8月5日	被爆74周年原水爆禁止世界大会国際シンポジウム	アークホテル広島駅南	98	2	3
8月5日	8月5日	被爆74周年 8・5国際反戦反核集会	JMSアステールプラザ	392	8	4
8月6日	8月6日	原水爆禁止2019年世界大会-広島	広島県立総合体育館	1905	95	22
8月6日	8月6日	核軍縮・不拡散の専門家との公開討論会 -人類を守るための軍縮-核軍縮の見通し-	広島商工会議所	80	10	3
8月6日	8月6日	Special A-bomb Testimony in English 2019	広島国際会議場	271	89	24
8月18日	8月20日	中小企業会計学会 第7回全国大会	広島県民文化センター(サテライトキャンパスひろしま)	148	2	3
8月20日	8月23日	第4回ひろしまジュニア国際フォーラム	広島国際会議場	110	40	40
8月21日	8月22日	ひろしまラウンドテーブル国際平和シンポジウム2019	広島国際会議場、他	185	15	9
8月28日	8月30日	第11回日本RNAi研究会	グランドプリンスホテル広島	300	20	3
8月30日	8月31日	Asian Conference on the Social Sciences and Sustainability	三井ガーデンホテル広島	10	40	10
8月31日	8月31日	World Health Summit in Hiroshima 2019	広島大学(霞キャンパス)	97	3	4
9月3日	9月6日	令和元年 電気学会 電力・エネルギー部門大会	広島工業大学(五日市キャンパス)	998	2	3
9月3日	9月4日	放射光科学若手国際ワークショップ 次世代の光源・計測技術・情報科学を融合した放射光科学の最前線と展望	広島大学(東広島キャンパス)	96	4	4
9月5日	9月5日	ICMEMO広島 オフサイトミーティング	広島平和記念資料館	5	59	17
9月6日	9月8日	第58回 全日本スクエアダンスコンベンションin広島(セミナー)	広島国際会議場	43	7	3
9月10日	9月13日	SICE Annual Conference 2019 (計測自動制御学会年次大会)	広島大学(東千田キャンパス)	558	102	16
9月11日	9月13日	第61回天然有機化合物討論会	広島国際会議場	550	50	8
9月13日	9月15日	第37回日本小児心身医学会学術集会	広島県医師会館、広島県歯科医師会館	797	3	3
9月15日	9月20日	19th International Conference on Solid State Dosimetry (SSD19)	広島大学(霞キャンパス)、広島国際会議場	95	238	45
9月15日	9月15日	「ジュノー博士、第三の戦士」のプレミア上映会および講演会	広島平和記念資料館	296	4	3
9月19日	9月20日	第15回国際生体触媒およびバイオテクノロジーシンポジウム	広島市文化交流会館	40	40	10
9月27日	9月29日	応用生態工学会第23回広島大会、応用生態工学会第23回広島大会 公開シンポジウム「ここまで進んだ生態系観測技術の最前線」	広島大学(東広島キャンパス)	370	30	5
10月4日	10月6日	第23回日本心不全学会学術集会	広島国際会議場	2,450	50	3
10月6日	10月6日	デニ・ムクウェゲ医師講演会 in ヒロシマ	広島平和記念資料館メモリアルホール	315	5	6
10月7日	10月10日	The 19 th International Conference on Solid Films and Surfaces (ICSFS19)	JMSアステールプラザ	40	30	20
10月10日	10月12日	第55回日本移植学会総会	広島国際会議場	1,950	50	10
10月12日	10月13日	教育哲学会 2019	広島大学(東広島市キャンパス)	230	20	6
10月19日	10月20日	第6回日本予防理学療法学会学術大会	広島国際会議場	1,190	10	4
10月19日	10月25日	第2回ビーム光学と加速器技術に関する国際ワークショップ	ひろしま国際プラザ	50	25	5
10月21日	10月21日	体育授業研究(Lesson Study Physical Education: LSPE)に関する国際シンポジウム	広島大学(東広島キャンパス)	48	2	3
10月23日	10月24日	2019国際平和のための世界経済人会議	広島国際会議場	220	30	8
10月28日	10月31日	第32回 マイクロプロセス・ナノテクノロジー国際会議(MNC2019)	広島国際会議場	338	97	17
11月7日	11月10日	第58回東洋・東南アジアライオンズフォーラム	広島県立総合体育館(広島グリーンアリーナ)、広島国際会議場	8,762	3,243	15
11月7日	11月8日	IWEIC 2019 Hiroshima	広島市立大学	44	6	3
11月9日	11月10日	日本近世文学会2019年度秋季大会	県立広島大学(広島キャンパス)	140	10	3
11月14日	11月16日	第61回日本小児血液・がん学会学術集会・第17回 日本小児がん看護学会学術集会・第24回がんの子どもを守る会公開シンポジウム(合同開催)	広島県医師会館、広島コンベンションホール	2,100	100	10
11月14日	11月15日	Workshop on Environmental Technologies in Naval Architecture and Ocean Engineering(WETNAOE2019)	広島大学(東広島キャンパス)	40	10	5
11月17日	11月20日	8th IWA Microbial Ecology and Water Engineering Specialist Conference (MEWE 2019)	ANAクラウンプラザホテル広島	84	179	31
11月19日	11月21日	小型エンジン技術に関する国際会議2019(SETC2019)	広島国際会議場	200	100	18

開始日	終了日	会議名称	開催場所	参加者数 (国内)	参加者数 (外国人)	参加国数 (日本含)
11月19日	11月20日	ISF-3 YOUNG (第3回 国際「革新的光物質変換」シンポジウム 若手ワークショップ)	JMSアステールプラザ	70	30	5
11月20日	11月24日	第3回太陽光燃料国際会議 (ISF-3) /人工光合成国際会議 (ICARP2019)	広島コンベンションホール	200	100	15
11月21日	11月22日	第41回ドライプロセス国際シンポジウム (DPS2019)	JMSアステールプラザ	224	88	8
11月23日	11月24日	第25回日本腹膜透析医学会学術集会・総会	広島国際会議場	450	50	5
11月25日	11月27日	第57回粉体に関する討論会	JMSアステールプラザ	84	4	3
11月30日	12月1日	第8回ホームホスピス全国研修会 in 広島	広島国際会議場	497	3	3
12月3日	12月6日	8th Asian Polyolefin Workshop (APO2019)	東広島芸術文化ホールくらら	100	50	5
12月3日	12月4日	応用物理学会先進パワー半導体分科会第6回講演会	広島国際会議場	599	10	3
12月10日	12月12日	第30回内燃機関シンポジウム	広島国際会議場	400	10	4
12月14日	12月18日	第12回半導体飛跡測定器の開発と応用に係る国際「広島」シンポジウム (HSTD12)	広島国際会議場	43	120	18
12月15日	12月15日	2019年度広島平和研究所国際シンポジウム	広島国際会議場	800	4	4
12月20日	12月22日	The Conference on Human Development in Asia (COHDA 2019)、The Conference on Sustainable Tourism in Asia (COSTA 2019)、The 5th Asian Symposium on Water, Sanitation & Hygiene (WASH 2019)、The Asian Symposium on Healthcare Without Borders (HWB 2019)	広島市文化交流会館	40	10	5

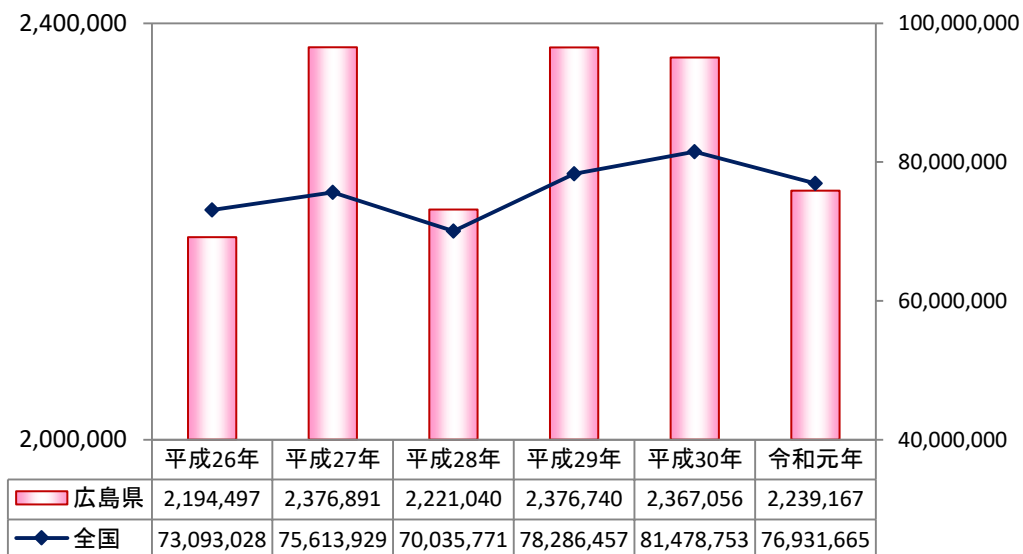
((公財)広島観光コンベンションビューロー (公開会議) 調べ)

3 経済交流の状況

(1) 輸出額・輸入額の推移

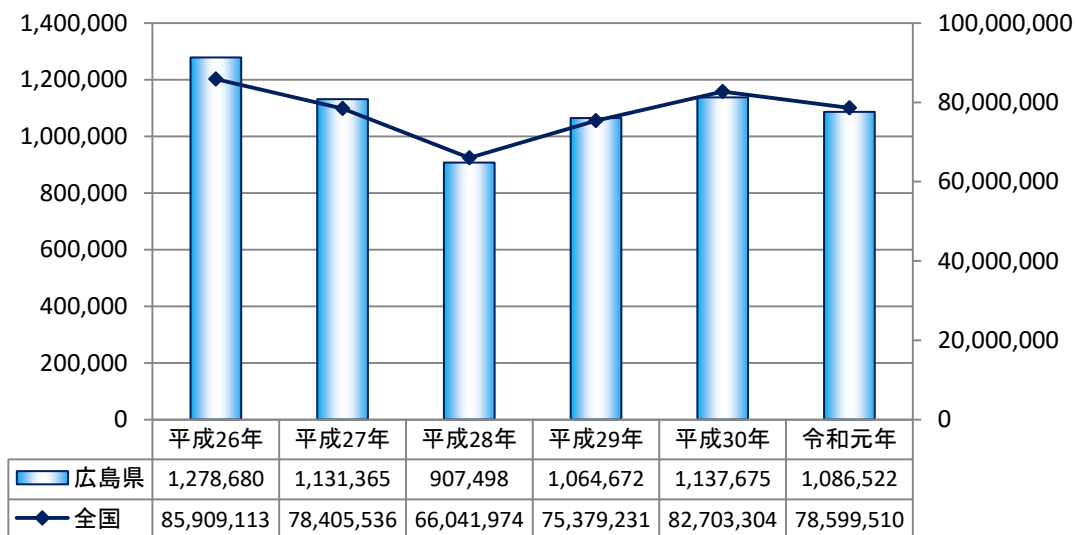
<輸出>

単位：百万円



<輸入>

単位：百万円

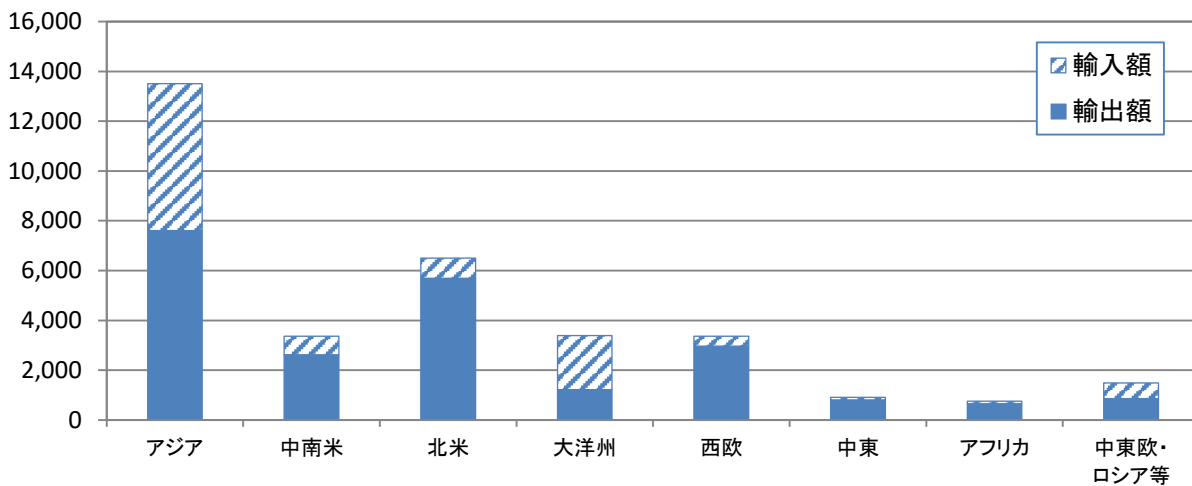


※広島県内港湾・空港からの輸出入総額
 (資料：財務省貿易統計・神戸税関統計をもとに作成)

(2) 地域別輸出入額の状況

①地域別輸出額・輸入額

単位：億円



(単位：億円)

	アジア	中南米	北米	大洋州	西欧	中東	アフリカ	中東欧・ロシア等	合計
輸入額	5,903	755	814	2,173	391	101	104	626	10,865
輸出額	7,601	2,613	5,690	1,211	2,971	803	647	855	22,391
合計	13,504	3,368	6,504	3,384	3,362	904	751	1,481	33,256

②輸出額・輸入額上位10カ国

<輸出>

(単位：百万円, %)

区分	令和元年				平成30年	
	国(地域名)	輸出額	構成比	対前年比	国(地域名)	
1	アメリカ合衆国	491,290	21.9	103.5	アメリカ合衆国	
2	中華人民共和国	236,973	10.6	74.9	中華人民共和国	
3	パナマ	129,184	5.8	99.4	パナマ	
4	タイ	110,121	4.9	86.2	大韓民国	
5	大韓民国	102,739	4.6	79.1	タイ	
6	オーストラリア	90,797	4.1	80.0	オーストラリア	
7	メキシコ	81,449	3.6	92.6	台湾	
8	カナダ	77,737	3.5	106.6	メキシコ	
9	ドイツ	76,828	3.4	113.6	カナダ	
10	台湾	64,669	2.9	61.2	ドイツ	

<輸入>

(単位：百万円, %)

区分	令和元年				平成30年	
	国(地域名)	輸入額	構成比	対前年比	国(地域名)	
1	中華人民共和国	321,661	29.6	96.9	中華人民共和国	
2	オーストラリア	209,993	19.3	94.5	オーストラリア	
3	大韓民国	85,612	7.9	86.7	大韓民国	
4	ブラジル	61,073	5.6	102.0	ロシア	
5	アメリカ合衆国	48,270	4.4	95.2	インドネシア	
6	タイ	44,895	4.1	103.5	ブラジル	
7	ロシア	43,988	4.0	62.8	アメリカ合衆国	
8	ベトナム	38,209	3.5	126.0	タイ	
9	インドネシア	33,314	3.1	55.4	ベトナム	
10	カナダ	33,081	3.0	124.2	カナダ	

(資料) 神戸税関統計をもとに作成)

(3) 広島県内企業の海外進出状況

①業種別海外進出状況

(単位：社、事業所) (令和2(2020)年6月現在)

業 種	地 場 企 業		
	企業数	事業所数	
製 業	食品・飲料	13	41
	繊維(衣服・その他除く)	2	14
	衣服・その他の繊維製品	8	16
	木材・木製品	5	8
	家具・装備品	1	1
	出版・印刷	1	1
	化 学	4	32
	プラスチック	4	7
	ゴ ム	6	28
	窯業・土石製品	1	1
造 業	鉄 鋼	1	2
	非鉄金属	2	11
	金 属	13	26
	一般機械器具	19	81
	電気機械器具	9	20
	輸送用機械器具	20	111
	造 船	1	13
	精密機械器具	5	44
	その他	18	32
	小 計	133	489
非製造業	建設・建設サービス	8	39
	電気・ガス・熱供給	2	3
	運輸・通信	5	24
	卸売・小売、飲食店	23	46
	金融・保険	2	6
	不動産	1	1
	サービス	15	18
	その他	4	7
小 計	60	144	
合 計	193	633	

②国・地域別海外進出状況

(単位：社、事業所) (令和2(2020)年6月現在)

国・地域名		企業数	事業所数	国・地域名	企業数	事業所数	
ア セ ア ン ジ ア	インドネシア	22	24	ヨ ー ロ ッ パ	イギリス	9	9
	カンボジア	2	2		イタリア	3	3
	シンガポール	20	22		オランダ	4	4
	タイ	67	80		オーストリア	1	1
	フィリピン	10	17		キプロス	1	1
	ブルネイ	1	1		ギリシャ	1	1
	ベトナム	38	46		スイス	2	2
	マレーシア	19	19		スウェーデン	2	2
	ミャンマー	10	13		スペイン	2	2
	韓 国	14	14		チェコ	1	1
	台 湾	17	17		デンマーク	1	1
	中 国	116	207		ドイツ	7	8
	インド	15	16		ノルウェー	1	1
	スリランカ	1	1		ハンガリー	2	3
バングラデシュ	4	5	フランス	3	3		
計	356	484	ベルギー	2	2		
中 東	アラブ首長国連邦	4	4	ポーランド	1	1	
	カタール	1	1	ポルトガル	1	1	
	トルコ	1	1	ルーマニア	1	1	
	計	6	6	ロシア	3	4	
北 米	アメリカ	40	45	計	48	51	
	カナダ	3	3	オーストラリア	5	7	
	計	43	48	ニュージーランド	4	4	
中 ・ 南 米	コロンビア	2	2	計	9	11	
	チリ	2	2	オセアニア	20	20	
	ブラジル	2	2	ア フ リ カ	エジプト	1	1
	メキシコ	18	23		南アフリカ	2	2
	計	24	29		モザンビーク	1	1
					計	4	4
合 計			合 計	490	633		
					1123		

資料：(公財)ひろしま産業振興機構「海外進出企業ダイレクトリー」(2020年)

③業種・地域別進出状況

(単位：事業所) (令和2(2020年6月現在))

区 分	ア ジ ア					北 米	中・南米	ヨーロ ッパ	オセア ニア	中東・アフリカ	計		
	アセアン	韓 国	台 湾	中 国	その他								
製 業	食品・飲料	32	8	1	2	21	5	1	2	1	41		
	繊維(衣服等除く)	13	7			4	2	1			14		
	衣服・その他繊維製品	15	5			10	1				16		
	木材・木製品	6	2			4	1			1	8		
	家具・装備品	1				1					1		
	出版・印刷	1	1								1		
	化 学	21	11	1	2	5	2	1	1	7	2	32	
	プラスチック	7	4	1		2						7	
	ゴ ム	18	10			7	1	5	2	2	1	28	
	窯業・土石製品	1	1									1	
造 業	鉄 鋼	2	2								2		
	非鉄金属	4	1			3	1	1	2	3	11		
	金 属	22	12			10	2	2			26		
	一般機械器具	64	28	2	2	28	4	6	2	4	2	3	81
	電気機械器具	18	4	1	3	10		1		1		20	
	輸送用機械器具	69	29	4	2	28	6	9	15	15	2	1	111
	造 船	13	8			5							13
	精密機械器具	23	14	4	2	2	1	5	2	14			44
	そ の 他	26	9			16	1	3	1	1	1		32
	小 計	356	156	14	13	156	17	40	28	48	10	7	489
非 製 造 業	建設・建設機械サービス	35	28		1	5	1			1		3	39
	電気・ガス・熱供給	2	2					1					3
	運輸・通信	24	11			12	1						24
	卸売・小売、飲食店	41	16		2	22	1	4	1				46
	金融・保険	6	3			3							6
	不動産	1				1							1
	サービス	13	6		1	4	2	2		2	1		18
	そ の 他	6	2			4		1					7
小 計	128	68	0	4	51	5	8	1	3	1	3	144	
合 計	484	224	14	17	207	22	48	29	51	11	10	633	

④年次・地域別海外進出状況

(単位：事業所) (令和2(2020)年6月現在)

地 域	進 出 年											計	
	～75	76～80	81～85	86～90	91～95	96～00	01～05	06～10	11～15	16～	不 明		
ア ジ ア	アセアン	5	4	1	13	17	24	21	18	78	28	15	224
	韓 国	1			4	1	1	1	2	2	1	1	14
	台 湾				4	2	3	1	1	3	2	1	17
	中 国				3	22	14	62	45	32	10	19	207
	そ の 他					1	3	1	5	4	6	2	22
中 東									2	1	3	6	
北 米	6	1	2	10	2	7	6	3	4	5	2	48	
中・南米	1	1		1		2	2	3	17	1	1	29	
ヨーロッパ	5	1	4	4	4	5	10	3	6	2	7	51	
オセアニア	2			4	2		2			1		11	
アフリカ									1		3	4	
合 計	20	7	7	43	51	59	106	80	149	57	54	633	

資料：(公財)ひろしま産業振興機構「海外進出企業ダイレクトリー」(2020年)

4 国際交流基盤の整備状況

(1) 広島空港の状況

① 国際定期航空路線の展開状況 (令和2年度夏ダイヤの運航計画)

(単位：人) (令和2(2020)年8月1日現在)

路線	航空会社	便数	使用機材	就航年月日	平成28 (2016)年度 利用者数	平成29 (2017)年度 利用者数	平成30 (2018)年度 利用者数	令和元 (2019)年度 利用者数
ソウル	アジアナ航空 (全日本空輸) (~2016年10月19日) エアソウル (2016年10月20日~) (アジアナ航空)	運休	A321 (195席)	1991年 6月21日 ※2015年5月23日 週7便⇒3便 2016年10月20日 アジアナ航空運休、エアソウル就航 ※2018年8月27日より3便 2019年12月17日 エアソウル運休	54,635	61,959	58,771	36,563
上海・成都	中国東方航空 (日本航空)	週7便	A319 (120席)	1996年 2月 6日 ※2018年3月25日から 成都への延伸休止	62,952	65,827	69,262	57,773
大連・北京	中国国際航空 (全日本空輸)	週5便	B738-800 (165席)	1998年 2月26日	33,174	39,491	42,209	33,827
台北	チャイナエアライン (日本航空)	週7便	B738 (158席)	2004年 6月 2日 ※2015年1月1日から9便 ※2016年10月30日から7便	101,144	99,038	96,635	84,778
香港	香港ドラゴン航空 (キャセイパシフィック航空) 香港エクスプレス	週4便	A320 (180席, 188席)	2015年 8月16日 (香港ドラゴン航空就航) 2015年10月27日 (香港エクスプレス就航) ※2016年 1月28日 (香港エクスプレス) 週2便⇒3便 ※2016年10月30日 (香港ドラゴン航空運休) ※2020年3月29日 (香港エクスプレス) 週3便 ⇒4便	58,630	47,686	47,415	42,264
シンガポール	シルクエア (シンガポール航空)	運休	B737max8 (156席)	2017年10月30日就航 2020年3月27日運休	-	15,558	33,461	34,378
バンコク	ノックエア	週3便	B737-800 (189席)	2019年12月18日就航	-	-	-	5,160
計 5 路線	5社	週 26 便	-	-	310,535	329,559	347,753	294,743

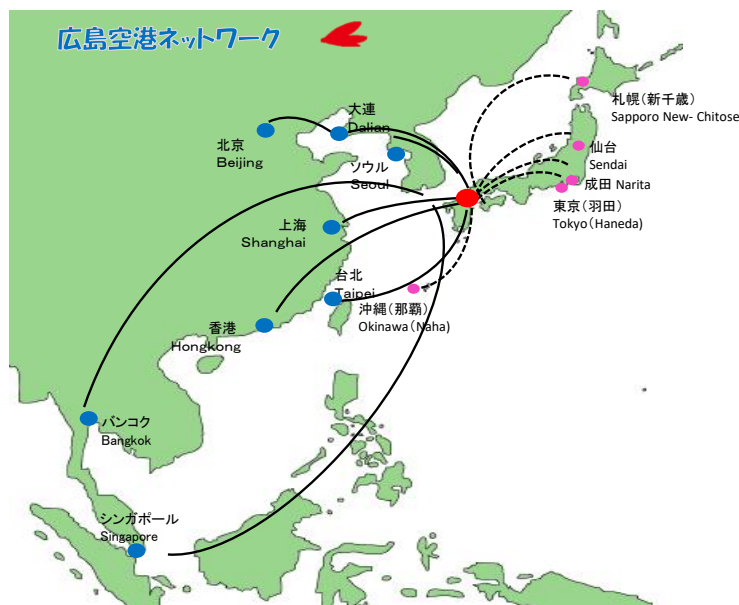
(広島県土木建築局空港振興課調べ)

② 国際乗継便の運航状況 (令和2年度夏ダイヤの運航計画)

(単位：人) (令和2(2020)年8月1日現在)

路線	航空会社	便数	使用機材	就航年月日	平成28 (2016)年度 利用者数	平成29 (2017)年度 利用者数	平成30 (2018)年度 利用者数	平成31 (2019)年度 利用者数
羽田	全日本空輸 日本航空	1日17便	B738 (165席) 等	1962年10月14日 1988年 7月23日	1,962,323	2,053,032	2,048,297	2,035,207
成田	IBEXエアラインズ (全日本空輸) 春秋航空日本	1日3便	CRJ (70席) B738 (189席)	2003年 8月 1日 2014年 8月 1日	245,241	212,350	212,525	249,857

(広島県土木建築局空港振興課調べ)



③国際チャーター便の運航状況

(単位：片道1便、人、%)

区 分	平成27(2015)年度			平成28(2016)年度			平成29(2017)年度			平成30(2018)年度			令和元(2019)年度			
	便数	旅客数	利用率	便数	旅客数	利用率	便数	旅客数	利用率	便数	旅客数	利用率	便数	旅客数	利用率	
中 国	海 南 島															
	香 港	2	250	79.1	2	208	63.4	4	585	90.6	4	586	90.4	2	310	95.1
	マ カ オ										2	340	95.5			
台 湾	台 北							2	618	98.7				2	610	97.4
	高 雄															
韓 国	釜 山															
	大 邱												2	132	34.9	
	済 州 島	2	250	66.1									2	362	95.8	
モ ン ゴ ル																
カンボジア	カンボジア	1	172	93.5												
	シェムリアップ															
タイ	バンコク										5	993	91.1	2	308	98.7
ベトナム	ハノイ	3	510	94.3	2	316	91.3							2	126	38.2
	ダナン							2	284	94.7						
インドネシア	デンパサール				2	538	43.5	2	256	73.1						
マレーシア	コタキナバル													5	702	78.8
シンガポール	クアラルンプール				2	256	79.0									
フィリピン	セブ	2	352	88.4												
ネパール	カトマンズ										1	159	98.8			
スリランカ	スリランカ															
インド	ムンバイ	1	122	100.0												
ニュージーランド	オークランド															
アメリカ	ホノルル	2	539	87.8	4	916	94.6	6	1,498	86.9	6	1,010	89.2	12	2,728	91.5
	サイパン	2	248	72.5												
	ハワイ															
	グアム	18	1,688	76.2	4	616	97.8	4	619	98.0	2	308	97.5	32	3,968	78.1
	アラスカ															
パラオ		2	218	63.7							2	244	76.7	2	284	91.6
カナダ	バンクーバー															
ロシア	ウラジオストク	1	88	94.6				1	95	92.2				1	43	46.2
	ハバロフスク	1	88	94.6				1	93	100.0				1	43	46.2
スイス	チューリッヒ															
イタリア	ミラノ・ローマ															
スペイン	バルセロナ															
ギリシャ	アテネ															
ポーランド																
ノルウェー	ベルゲン															
スウェーデン	ストックホルム															
クロアチア	ドブロヴニク															
ポルトガル	リスボン															
ウズベキスタン														2	422	85.4
合 計		37	4,525	-	16	2,850	-	22	4,048	-	22	3,640	-	67	10,038	81.6
海外発 広島行		6	733	72.6	2	260	80.2	2	303	95.3	8	798	49.4	6	512	59.5
総 計		43	5,258	79.1	18	3,110	74.8	24	4,351	90.8	30	4,438	78.6	73	10,550	80.2

(注) 片道ベース：1往復は2便、旅客数は1人が行って帰ると2人。

(広島県土木建築局空港振興課調べ)

(2) 広島県の港湾の状況

① 海外定期航路の状況

ア 広島港の状況

(令和2(2020)年7月1日現在)

航路名	船社名	開設年月日	便数	CT	寄港地	
韓国	HEUNG A LINE (興亜ライン)	1990年3月	週2便 (月・金)	出島	松山・広島(月)～今治・岩国(火)～釜山(水)～釜山新港(木)～広島・岩国(金)～伊予三島(土)～釜山(日)～釜山新港(月)～高知(火)～高松・福山(水)～徳島(木)～(大竹(金))～釜山(土)～釜山新港(日)	
	Pan Continental Shipping (汎洲海運)	2001年8月	週1便 (火)	出島	広島(火)～神戸(水)～大阪(水)～高松(木)～水島(木)～蔚山(金)～釜山(土/月)～広島(火)	
	カメラライン	1996年4月	週2便 (火・金)	出島・海田	広島(海田・出島)(火)～釜山(水)～門司(木)～徳山(木/金)～広島(出島・海田)(金)～釜山(土/日)～門司(月)～中関(月)～徳山(月/火)～広島(海田・出島)(火)	
	KMTC (高麗海運)		1995年4月	週2便 (月・木)	出島	広島(月)～伊万里(火)～松山(水)～舞鶴(金)～境港(土)～伊万里(日)～釜山(月/火)～伊万里(水)～広島(木)～高松(金)～水島(金)～今治(土)～釜山(日)～広島(月)
				週1便 (水)	出島	広島(水)～釜山(木/金)～浦項(金)～蔚山(金/土)～釜山(土/日)～大阪(月)～神戸(月)～水島(火)～福山(火)～広島(水)
	Namsung (南星海運)	2019年6月	週1便 (火)	出島		広島(火)～水島(水)～門司(木)～博多(金)～釜山(土)～門司(日)～伊予三島(月)～広島(火)
	CK LINE (天敬海運)					
KMTC (高麗海運)						
中国	Kambara Kisen (神原汽船)	2003年3月	週2便 (火・水)	出島	広島(火)～細島(火)～志布志(水)～寧波(金)～上海(土)～伊万里(月)～福山(火)～水島(火)～広島(水)～志布志(木)～天津新港(火)～大連(木)～青島(金)～福山(月)～水島(月)～広島(火)	
		1996年1月	週1便 (土)	出島	広島(土)～大分(日)～上海(火)～福山(金)～水島(金)～三島川之江(土)～広島(土)	
	Minsheng (民生輪船)	2002年2月	週1便 (水)	海田	広島(水)～中関(木)～大連(土)～天津新港(火)～青島(土)～伊万里(日)～福山(水)～水島(月/火)～広島(水)	
		2005年9月	週1便 (水)	出島	広島(水)～岩国(水)～上海(土)～福山(火)～水島(火)～高松(火)～広島(水)	
		2001年12月	週1便 (土)	出島	広島(土)～徳山(土)～上海(月/火)～中関(木)～水島(金)～福山(金)～広島(土)	
台湾・ 東南アジア	WAN HAI LINES (ワnhaiラインズ)	2009年10月	週1便 (土)	出島	広島(土)～門司(日)～台北(火/水)～台中(水/木)～高雄(木/金)～香港(土/日)～大阪(木)～水島(木/金)～福山(金)～広島(土)	
台湾	I/ LINE (愛媛オーシャンライン)	2004年5月	週1便 (月)	海田	広島・松山(月)～大分(火)～釜山(水)～薩摩川内(金)～那覇(土)～基隆(日)～台中(月)～高雄(火)～基隆(水)～那覇(金)～志布志(土)～松山・広島(月)	
北米	EASTERN CAR LINER (イースタン・カーライナー)	2005年9月	月1便	出島	広島～(未定:日本、中国、韓国)～アメリカ・ロサンゼルス～カナダ・バンクーバー～アメリカ・シアトル～東京～名古屋～広島	

(広島県土木建築局港湾振興課調べ)

イ 福山港の状況

(令和2(2020)年7月1日現在)

航路名	船社名	開設年月日	便数	CT	寄港地	
韓国	HEUNG A LINE (興亜ライン)	2004年3月	週2便 (水・金)	箕沖	福山(水)～徳島(木)～大竹(金)～釜山(土)～釜山新港(日)～釜山(月)～高知(火)～高松(水)～福山(水)	
	SINOKOR (長錦商船)	2014年3月	※コンテナ船のスペース共有	箕沖	福山(金)～徳山(土)～釜山(日)～釜山新港(日)～釜山(木)～伊予三島(金)～福山(金)	
	KMTC (高麗海運)		2003年5月	週1便 (木)	箕沖	福山(木)～伊予三島(金)～松山(土)～釜山(日)～長崎(月)～熊本(火)～八代(火)～細島(水)～志布志(木)～釜山(金)～釜山(日/火)～徳山(火)～徳島(水)～福山(木)
			1996年2月	週1便 (火)	箕沖	福山(火)～広島(水)～浦項(木)～蔚山(金)～釜山(金/土)～大阪(月)～神戸(月)～水島(火)～福山(火)
中国	Kambara (神原汽船)	1996年5月	週2便 (月・火)	箕沖	福山(月)～水島(月)～広島(火)～細島(水)～志布志(水)～寧波(金)～上海(土)～伊万里(月)～福山(火)～水島(火)～広島(水)～志布志(木)～天津新港(火)～大連(木)～青島(金)～福山(月)	
			週1便 (金)	箕沖	福山(金)～水島(金)～三島川之江(土)～広島(土)～大分(日)～上海(火)～福山(金)	
	Minsheng (民生輪船)	2001年12月	週1便 (月)	箕沖	福山(月)～水島、高松(火)～広島(水)～中関(木)～大連(土)～天津新港(火)～青島(土)～伊万里(日)～福山(月)	
			週1便 (火)	箕沖	福山(火)～水島(火)～高松(火)～広島(水)～岩国(水)～上海(土)～福山(火)	
			週1便 (金)	箕沖	福山(金)～広島(土)～徳山(土)～上海(月/火)～中関(木)～水島(金)～福山(金)	
台湾・ 東南アジア	WAN HAI LINES (ワnhaiラインズ)	2014年3月	週1便 (金)	箕沖	福山(金)～広島(土)～門司(日)～台北(火/水)～台中(水/木)～高雄(木/金)～香港(土/日)～大阪(木)～水島(木/金)～福山(金)	

(広島県土木建築局港湾振興課調べ)

ウ 大竹港の状況

(令和2(2020)年7月1日現在)

航路名	船社名	開設年月日	便数	CT	寄港地
韓国	SINOKOR (長錦商船)	2014年3月	週1便 (金)	東栄	大竹(金)～釜山(土)～釜山新港(日)～松山/広島(月)～今治/岩国(火)～釜山(水)～釜山新港(木)～広島/岩国(金)～伊予三島(土)～釜山(日)～釜山新港(月)～高知(火)～高松/福山(水)～徳島(木)

(広島県土木建築局港湾振興課調べ)

② 外国貿易船の入港隻数（令和元年12月末現在） 速報値 (単位：隻)

港湾名	入港隻数	備考
広島港	1,419	特定重要港湾（県管理）
尾道糸崎港	106	重要港湾（県管理）
福山港	1,786	〃（〃）
呉港	336	〃（呉市管理）
竹原港	25	地方港湾（県管理）

(広島県土木建築局港湾漁港整備課調べ)

③ 広島港の状況（平成30年12月末現在） 速報値

ア 広島港の港勢の推移（外航分のみ）

区分	平成27年 (2015)	平成28年 (2016)	平成29年 (2017)	平成30年 (2018)	令和元年 (2019)
入港船舶隻数（単位：隻）	1,396	1,373	1,359	1,373	1,419
入港船舶総トン数（単位：千トン）	24,049	27,248	27,228	27,633	31,178
海上出入貨物（単位：千トン）	6,196	6,476	6,556	6,469	6,007
船舶乗降人員（単位：千人）	24,489	86,359	84,393	92,285	66,413

(広島県土木建築局港湾漁港整備課調べ)

イ 広島港取扱貨物量

(単位：フレート・トン)

	平成27年 (2015)	平成28年 (2016)	平成29年 (2017)	平成30年 (2018)	令和元年 (2019)
輸出	(450,946) 4,354,144	(431,797) 4,694,005	(483,728) 4,656,296	(472,963) 4,380,106	(249,733) 4,491,596
輸入	(819,654) 1,842,349	(853,976) 1,781,837	(937,467) 1,900,308	(980,467) 2,088,892	(470,364) 1,515,272
合計	(1,270,600) 6,196,493	(1,285,773) 6,475,842	(1,421,195) 6,556,604	(1,453,430) 6,468,998	(720,097) 6,006,868

(注) ()内はコンテナ貨物で内数

(広島県土木建築局港湾漁港整備課調べ)

④ 福山港の状況（令和元年12月末現在）

ア 福山港の港勢の推移（外航分のみ）

区分	平成27年 (2015)	平成28年 (2016)	平成29年 (2017)	平成30年 (2018)	令和元年 (2019)
入港船舶隻数（単位：隻）	1,986	2,017	1,906	1,863	1,786
入港船舶総トン数（単位：千トン）	34,639	35,532	35,200	32,622	30,826
海上出入貨物（単位：千トン）	35,051	35,995	34,595	34,003	30,256

(広島県土木建築局港湾漁港整備課調べ)

イ 福山港取扱貨物量

(単位：フレート・トン)

	平成27年 (2015)	平成28年 (2016)	平成29年 (2017)	平成30年 (2018)	令和元年 (2019)
輸出	(148,655) 8,604,396	(136,516) 8,047,541	(135,515) 7,734,335	(149,973) 7,342,645	(126,171) 5,783,218
輸入	(353,375) 26,446,711	(311,432) 27,947,905	(336,084) 26,861,032	(361,335) 26,660,806	(310,036) 24,472,464
合計	(502,030) 35,051,107	(447,948) 35,995,446	(471,599) 34,595,367	(511,308) 34,003,451	(436,207) 30,255,682

(注) ()内はコンテナ貨物で内数

(広島県土木建築局港湾漁港整備課調べ)