

## 第 5 経 理 の 状 況



## 1 年度別決算状況

数値は税抜き(単位:千円)

|     |          | 27          | 28          | 29          | 30          | 元           |
|-----|----------|-------------|-------------|-------------|-------------|-------------|
| 広島  | 総 収 益    | 22,522,821  | 23,281,240  | 24,022,672  | 23,931,512  | 24,133,738  |
|     | 総 費 用    | 23,335,965  | 23,893,426  | 24,441,970  | 24,534,920  | 24,282,284  |
|     | 損 益      | -813,144    | -612,186    | -419,298    | -603,408    | -148,546    |
|     | 未処分利益剰余金 | -21,717,129 | -22,329,315 | -22,748,613 | -23,352,021 | -23,500,567 |
| 安芸津 | 総 収 益    | 1,933,345   | 2,005,365   | 2,010,024   | 1,895,430   | 1,885,952   |
|     | 総 費 用    | 2,067,282   | 2,074,203   | 2,085,144   | 2,106,543   | 2,014,797   |
|     | 損 益      | -133,937    | -68,838     | -75,120     | -211,113    | -128,845    |
|     | 未処分利益剰余金 | -7,703,572  | -7,772,410  | -7,847,531  | -8,058,644  | -8,187,489  |
| 合計  | 総 収 益    | 24,456,166  | 25,286,605  | 26,032,696  | 25,826,942  | 26,019,690  |
|     | 総 費 用    | 25,403,247  | 25,967,629  | 26,527,114  | 26,641,463  | 26,297,081  |
|     | 損 益      | -947,081    | -681,024    | -494,418    | -814,521    | -277,391    |
|     | 未処分利益剰余金 | -29,420,701 | -30,101,725 | -30,596,144 | -31,410,665 | -31,688,055 |

## (参考)引当金の状況

(単位:千円)

|           |                    | 27        | 28        | 29        | 30        | 元         |
|-----------|--------------------|-----------|-----------|-----------|-----------|-----------|
| 貸倒引当金     | 年度当初計上額<br>(前期繰越額) | 42,067    | 37,067    | 35,513    | 32,294    | 33,082    |
|           | 当期増加額              | 4,895     | 2,619     | 1,602     | 3,904     | 486       |
|           | 当期減少額              | -9,895    | -4,173    | -4,821    | -3,116    | -3,906    |
|           | 年度末計上額             | 37,067    | 35,513    | 32,294    | 33,082    | 29,662    |
| 退職給付引当金   | 年度当初計上額<br>(前期繰越額) | 1,496,439 | 2,852,674 | 3,859,484 | 4,934,485 | 5,656,814 |
|           | 当期増加額              | 1,766,086 | 1,558,464 | 1,584,081 | 1,579,242 | 608,561   |
|           | 当期減少額              | -409,851  | -551,654  | -509,080  | -856,913  | -564,879  |
|           | 年度末計上額             | 2,852,674 | 3,859,484 | 4,934,485 | 5,656,814 | 5,700,496 |
| 修繕引当金     | 年度当初計上額<br>(前期繰越額) | 238,060   | 218,004   | 218,004   | 218,004   | 218,004   |
|           | 当期増加額              | 0         | 0         | 0         | 0         | 0         |
|           | 当期減少額              | -20,056   | 0         | 0         | 0         | 0         |
|           | 年度末計上額             | 218,004   | 218,004   | 218,004   | 218,004   | 218,004   |
| 賞与引当金     | 年度当初計上額<br>(前期繰越額) | 425,413   | 451,818   | 480,750   | 502,748   | 513,737   |
|           | 当期増加額              | 451,818   | 480,750   | 502,748   | 513,737   | 524,720   |
|           | 当期減少額              | -425,413  | -451,818  | -480,750  | -502,748  | -513,737  |
|           | 年度末計上額             | 451,818   | 480,750   | 502,748   | 513,737   | 524,720   |
| 年度末計上額 合計 |                    | 3,559,563 | 4,593,751 | 5,687,531 | 6,421,637 | 6,472,882 |

注: 減少額はマイナスで表記

## 2 令和元年度病院別決算状況総括表

数値は税込み(単位:千円,%)

| 区 分                        |                       | 合 計                       |            | 広 島 病 院    |            | 安 芸 津 病 院 |           |       |
|----------------------------|-----------------------|---------------------------|------------|------------|------------|-----------|-----------|-------|
|                            |                       | 決 算 額                     | 収 益 比      | 決 算 額      | 収 益 比      | 決 算 額     | 収 益 比     |       |
| 病<br>院<br>事<br>業<br>収<br>益 | 医<br>業<br>収<br>益      | 入 院 収 益                   | 16,608,548 |            | 15,631,828 |           | 976,720   |       |
|                            |                       | 外 来 収 益                   | 6,690,835  |            | 6,214,614  |           | 476,221   |       |
|                            |                       | そ の 他 医 業 収 益             | 698,493    |            | 566,771    |           | 131,722   |       |
|                            |                       | 計 (A)                     | 23,997,876 | 100.0      | 22,413,213 | 100.0     | 1,584,663 | 100.0 |
|                            | 事<br>業<br>外<br>収<br>益 | 受 取 利 息 配 当 金             | 16         |            | 15         |           | 1         |       |
|                            |                       | 他 会 計 補 助 金               | 812,534    |            | 746,822    |           | 65,712    |       |
|                            |                       | 補 助 金                     | 31,897     |            | 31,897     |           | 0         |       |
|                            |                       | 負 担 金 交 付 金               | 590,245    |            | 405,247    |           | 184,998   |       |
|                            |                       | 長 期 前 受 金 戻 入             | 487,657    |            | 438,598    |           | 49,059    |       |
|                            |                       | そ の 他 医 業 外 収 益           | 156,631    |            | 149,188    |           | 7,443     |       |
| 計 (B)                      | 2,078,980             |                           | 1,771,767  |            | 307,213    |           |           |       |
| 特 別 利 益 (C)                | 4,059                 |                           | 4,059      |            | 0          |           |           |       |
| 収 益 合 計 (D)                | 26,080,915            |                           | 24,189,039 |            | 1,891,876  |           |           |       |
| 病<br>院<br>事<br>業<br>費<br>用 | 医<br>業<br>費<br>用      | 給 与 費                     | 12,993,983 | 54.1       | 11,829,248 | 52.8      | 1,164,735 | 73.5  |
|                            |                       | 材 料 費                     | 7,957,574  | 33.2       | 7,641,803  | 34.1      | 315,771   | 19.9  |
|                            |                       | 経 費                       | 3,298,370  | 13.7       | 2,888,575  | 12.9      | 409,795   | 25.9  |
|                            |                       | 減 価 償 却 費                 | 1,362,562  | 5.7        | 1,257,682  | 5.6       | 104,880   | 6.6   |
|                            |                       | 資 産 減 耗 費                 | 23,222     | 0.1        | 21,661     | 0.1       | 1,561     | 0.1   |
|                            |                       | 研 究 研 修 費                 | 124,171    | 0.5        | 119,291    | 0.5       | 4,880     | 0.3   |
|                            |                       | 計 (E)                     | 25,759,882 | 107.3      | 23,758,260 | 106.0     | 2,001,622 | 126.3 |
|                            | 医<br>業<br>外<br>費<br>用 | 支 払 利 息 及 び 企 業 債 取 扱 諸 費 | 317,314    | 1.3        | 316,770    | 1.4       | 544       | 0.0   |
|                            |                       | 繰 延 勘 定 償 却               | 0          | 0.0        | 0          | 0.0       | 0         | 0.0   |
|                            |                       | 長 期 前 払 消 費 税 償 却         | 62,655     | 0.3        | 57,499     | 0.3       | 5,156     | 0.3   |
|                            |                       | 患 者 外 給 食 材 料 費           | 0          | -          | 0          | -         | 0         | -     |
|                            |                       | 負 担 金                     | 156,801    | 0.7        | 146,922    | 0.7       | 9,879     | 0.6   |
|                            |                       | 消 費 税                     | 34,422     | 0.1        | 31,147     | 0.1       | 3,275     | 0.2   |
|                            |                       | 雑 損 失                     | 87         | 0.0        | 81         | 0.0       | 6         | 0.0   |
| 計 (F)                      | 571,279               | 2.4                       | 552,419    | 2.5        | 18,860     | 1.2       |           |       |
| 特 別 損 失 (G)                | 25,650                | 0.1                       | 25,650     | 0.1        | 0          | 0.0       |           |       |
| 費 用 合 計 (H)                | 26,356,811            | 109.8                     | 24,336,329 | 108.6      | 2,020,482  | 127.5     |           |       |
| 経 常 利 益(A+B)-(E+F)]        |                       | -254,305                  |            | -125,699   |            | -128,606  |           |       |
| 特 別 損 益 (C-G)              |                       | -21,591                   |            | -21,591    |            | 0         |           |       |
| 収 益 的 収 支 差 引 (D-H)        |                       | -275,896                  |            | -147,290   |            | -128,606  |           |       |
| 資<br>本<br>的<br>収<br>入      | 企 業 債                 | 623,200                   |            | 564,200    |            | 59,000    |           |       |
|                            | 出 資 金                 | 3,607                     |            | 1,563      |            | 2,044     |           |       |
|                            | 長 期 借 入 金             | 0                         |            | 0          |            | 0         |           |       |
|                            | 固 定 資 産 売 却 代 金       | 0                         |            | 0          |            | 0         |           |       |
|                            | 補 助 金                 | 0                         |            | 0          |            | 0         |           |       |
|                            | 負 担 金                 | 856,579                   |            | 763,927    |            | 92,652    |           |       |
|                            | 寄 附 金                 | 0                         |            | 0          |            | 0         |           |       |
|                            | そ の 他 雑 収 益           | 2,544                     |            | 2,544      |            | 0         |           |       |
| 収 入 合 計 (I)                | 1,485,930             |                           | 1,332,234  |            | 153,696    |           |           |       |
| 資<br>本<br>的<br>支<br>出      | 建 設 資 産 購 入 費         | 518,435                   |            | 475,457    |            | 42,978    |           |       |
|                            | 建 設 工 事 費             | 140,195                   |            | 120,284    |            | 19,911    |           |       |
|                            | 建 設 利 息               | 0                         |            | 0          |            | 0         |           |       |
|                            | 計                     | 658,630                   |            | 595,741    |            | 62,889    |           |       |
|                            | 企 業 債 償 還 金           | 2,446,693                 |            | 2,383,778  |            | 62,915    |           |       |
|                            | 長 期 借 入 金 償 還 金       | 193,252                   |            | 101,896    |            | 91,356    |           |       |
| 投 資                        | 0                     |                           | 0          |            | 0          |           |           |       |
| 支 出 合 計 (J)                | 3,298,575             |                           | 3,081,415  |            | 217,160    |           |           |       |
| 資 本 的 収 支 差 引 (I-J)        |                       | -1,812,645                |            | -1,749,181 |            | -63,464   |           |       |

3 令和元年度 収益的収支の状況

| 款              | 項             | 目        | 節           | 金額                           | 広島                                 | 安芸津                              | 数値は税込み (単位:円) |              |              |
|----------------|---------------|----------|-------------|------------------------------|------------------------------------|----------------------------------|---------------|--------------|--------------|
|                |               |          |             |                              |                                    |                                  | 県立病院課         |              |              |
|                |               |          |             |                              |                                    |                                  | 瀬戸田           | 神石三和         | 県立病院課        |
| 病院事業<br>収益     |               |          |             | 26,080,914,908               | 24,189,038,963<br>(24,111,063,868) | 1,891,875,945<br>(1,885,695,377) | (0)           | (2,355,000)  | (81,800,663) |
|                | 医業収益          |          |             | 23,997,875,569               | 22,413,212,664<br>(22,408,341,832) | 1,584,662,905<br>(1,584,338,737) | (0)           | (0)          | (5,195,000)  |
|                |               | 入院収益     |             | 16,608,547,164               | 15,631,827,535<br>(15,631,827,535) | 976,719,629<br>(976,719,629)     | (0)           | (0)          | (0)          |
|                |               | 外来収益     |             | 6,690,834,970                | 6,214,613,618<br>(6,214,613,618)   | 476,221,352<br>(476,221,352)     | (0)           | (0)          | (0)          |
|                |               | その他医業収益  |             | 698,493,435                  | 566,771,511<br>(561,900,679)       | 131,721,924<br>(131,397,756)     | (0)           | (0)          | (5,195,000)  |
|                |               | 室料差額収益   |             | 209,820,450                  | 193,846,830<br>(193,846,830)       | 15,973,620<br>(15,973,620)       | (0)           | (0)          | (0)          |
|                |               | 公衆衛生活動収益 |             | 10,701,321                   | 2,041,683<br>(2,041,683)           | 8,659,638<br>(8,659,638)         | (0)           | (0)          | (0)          |
|                |               | 医療相談収益   |             | 81,026,394                   | 48,790,873<br>(48,790,873)         | 32,235,521<br>(32,235,521)       | (0)           | (0)          | (0)          |
|                |               | 委託検査施設利用 |             | 0                            | 0<br>(0)                           | 0<br>(0)                         | (0)           | (0)          | (0)          |
|                |               | その他医業雑収益 |             | 396,945,270                  | 322,092,125<br>(317,221,293)       | 74,853,145<br>(74,528,977)       | (0)           | (0)          | (5,195,000)  |
|                |               | 医業外収益    |             | 2,078,980,339                | 1,771,767,299<br>(1,698,663,036)   | 307,213,040<br>(301,356,640)     | (0)           | (2,355,000)  | (76,605,663) |
|                | 受取利息配当金       |          | 16,092      | 15,088<br>(5)                | 1,004<br>(0)                       | (0)                              | (0)           | (16,087)     |              |
|                | 預金利息          |          | 16,092      | 15,088<br>(5)                | 1,004<br>(0)                       | (0)                              | (0)           | (16,087)     |              |
|                | 貸付金利息         |          | 0           | 0<br>(0)                     | 0<br>(0)                           | (0)                              | (0)           | (0)          |              |
|                | 有価証券利息        |          | 0           | 0<br>(0)                     | 0<br>(0)                           | (0)                              | (0)           | (0)          |              |
|                | その他受取利息       |          | 0           | 0<br>(0)                     | 0<br>(0)                           | (0)                              | (0)           | (0)          |              |
|                | 他会計補助金        |          | 812,533,814 | 746,821,346<br>(736,566,814) | 65,712,468<br>(65,030,000)         | (0)                              | (0)           | (10,937,000) |              |
|                | 一般会計補助金       |          | 812,533,814 | 746,821,346<br>(736,566,814) | 65,712,468<br>(65,030,000)         | (0)                              | (0)           | (10,937,000) |              |
|                | 補助金           |          | 31,897,000  | 31,897,000<br>(31,897,000)   | 0<br>(0)                           | (0)                              | (0)           | (0)          |              |
|                | 国庫補助金         |          | 31,897,000  | 31,897,000<br>(31,897,000)   | 0<br>(0)                           | (0)                              | (0)           | (0)          |              |
|                | 負担金交付金        |          | 590,244,959 | 405,247,004<br>(344,315,000) | 184,997,955<br>(179,971,959)       | (0)                              | (2,355,000)   | (63,603,000) |              |
|                | 負担金           |          | 590,244,959 | 405,247,004<br>(344,315,000) | 184,997,955<br>(179,971,959)       | (0)                              | (2,355,000)   | (63,603,000) |              |
|                | 長期前受金戻入       |          | 487,656,507 | 438,597,828<br>(438,412,658) | 49,058,679<br>(49,026,050)         | (0)                              | (0)           | (217,799)    |              |
|                | 長期前受金戻入       |          | 487,656,507 | 438,597,828<br>(438,412,658) | 49,058,679<br>(49,026,050)         | (0)                              | (0)           | (217,799)    |              |
|                | 患者外給食収益       |          | 0           | 0<br>(0)                     | 0<br>(0)                           | (0)                              | (0)           | (0)          |              |
|                | 患者外給食収益       |          | 0           | 0<br>(0)                     | 0<br>(0)                           | (0)                              | (0)           | (0)          |              |
|                | その他医業外収益      |          | 156,631,967 | 149,189,033<br>(147,471,559) | 7,442,934<br>(7,328,631)           | (0)                              | (0)           | (1,831,777)  |              |
|                | 不用品売却収益       |          | 1,689,478   | 1,689,478<br>(1,689,478)     | 0<br>(0)                           | (0)                              | (0)           | (0)          |              |
|                | その他<br>医業外雑収益 |          | 154,942,489 | 147,499,555<br>(145,782,081) | 7,442,934<br>(7,328,631)           | (0)                              | (0)           | (1,831,777)  |              |
|                | 特別利益          |          |             |                              | 4,059,000                          | 4,059,000<br>(4,059,000)         | 0<br>(0)      | (0)          | (0)          |
| 固定資産売却益        |               |          | 0           | 0<br>(0)                     | 0<br>(0)                           | (0)                              | (0)           | (0)          |              |
| 土地売却益          |               |          | 0           | 0<br>(0)                     | 0<br>(0)                           | (0)                              | (0)           | (0)          |              |
| その他<br>固定資産売却益 |               |          | 0           | 0<br>(0)                     | 0<br>(0)                           | (0)                              | (0)           | (0)          |              |
| 過年度損益修正益       |               |          | 0           | 0<br>(0)                     | 0<br>(0)                           | (0)                              | (0)           | (0)          |              |
| その他特別利益        |               |          | 4,059,000   | 4,059,000<br>(4,059,000)     | 0<br>(0)                           | (0)                              | (0)           | (0)          |              |

数値は税込み(単位:円)

| 款          | 項    | 目        | 節 | 金額             | 広島                                 | 安芸津                              | 県立病院課 |           |                 |
|------------|------|----------|---|----------------|------------------------------------|----------------------------------|-------|-----------|-----------------|
|            |      |          |   |                |                                    |                                  | 瀬戸田   | 神石三和      | 県立病院課           |
| 病院事業<br>費用 | 医業費用 |          |   | 26,356,810,506 | 24,336,328,886<br>(22,972,585,395) | 2,020,481,620<br>(1,908,387,027) | (0)   | (557,352) | (1,475,280,732) |
|            |      |          |   | 25,759,881,585 | 23,758,259,970<br>(22,578,927,292) | 2,001,621,615<br>(1,904,330,948) | (0)   | (0)       | (1,276,623,345) |
|            |      | 給与費      |   | 12,993,983,107 | 11,829,248,449<br>(10,660,922,452) | 1,164,734,658<br>(1,068,334,102) | (0)   | (0)       | (1,264,726,553) |
|            |      | 医師給      |   | 1,086,715,682  | 1,019,845,682<br>(1,019,845,682)   | 66,870,000<br>(66,870,000)       | (0)   | (0)       | (0)             |
|            |      | 看護師給     |   | 2,749,253,021  | 2,487,321,722<br>(2,487,321,722)   | 261,931,299<br>(261,931,299)     | (0)   | (0)       | (0)             |
|            |      | 医療技術員給   |   | 656,215,038    | 569,415,510<br>(569,415,510)       | 86,799,528<br>(86,799,528)       | (0)   | (0)       | (0)             |
|            |      | 事務員給     |   | 299,249,961    | 255,111,688<br>(199,073,961)       | 44,138,273<br>(40,408,800)       | (0)   | (0)       | (59,767,200)    |
|            |      | 医師手当     |   | 1,910,575,125  | 1,803,751,284<br>(1,803,751,284)   | 106,823,841<br>(106,823,841)     | (0)   | (0)       | (0)             |
|            |      | 看護師手当    |   | 1,874,165,862  | 1,705,267,647<br>(1,705,267,647)   | 168,898,215<br>(168,898,215)     | (0)   | (0)       | (0)             |
|            |      | 医療技術員手当  |   | 458,882,215    | 398,679,381<br>(398,679,381)       | 60,202,834<br>(60,202,834)       | (0)   | (0)       | (0)             |
|            |      | 事務員手当    |   | 197,502,574    | 167,889,374<br>(131,029,550)       | 29,613,200<br>(27,160,072)       | (0)   | (0)       | (39,312,952)    |
|            |      | 児童手当     |   | 52,735,000     | 48,536,336<br>(47,730,000)         | 4,198,664<br>(4,145,000)         | (0)   | (0)       | (860,000)       |
|            |      | 貸金       |   | 5,028,799      | 4,912,128<br>(3,159,079)           | 116,671<br>(0)                   | (0)   | (0)       | (1,869,720)     |
|            |      | 報酬       |   | 696,948,402    | 626,213,322<br>(626,068,463)       | 70,735,080<br>(70,725,439)       | (0)   | (0)       | (154,500)       |
|            |      | 法定福利費    |   | 1,873,430,428  | 1,697,221,728<br>(1,669,580,173)   | 176,208,700<br>(174,369,074)     | (0)   | (0)       | (29,481,181)    |
|            |      | 退職給付費    |   | 608,561,000    | 570,586,794<br>(0)                 | 37,974,206<br>(0)                | (0)   | (0)       | (608,561,000)   |
|            |      | 賞与引当金繰入額 |   | 524,720,000    | 474,495,853<br>(0)                 | 50,224,147<br>(0)                | (0)   | (0)       | (524,720,000)   |
|            |      | 材料費      |   | 7,957,573,554  | 7,641,803,071<br>(7,641,803,071)   | 315,770,483<br>(315,770,483)     | (0)   | (0)       | (0)             |
|            |      | 薬品費      |   | 4,555,489,075  | 4,379,191,994<br>(4,379,191,994)   | 176,297,081<br>(176,297,081)     | (0)   | (0)       | (0)             |
|            |      | 診療材料費    |   | 3,383,980,930  | 3,246,958,612<br>(3,246,958,612)   | 137,022,318<br>(137,022,318)     | (0)   | (0)       | (0)             |
|            |      | 給食材料費    |   | 4,957,496      | 3,769,352<br>(3,769,352)           | 1,188,144<br>(1,188,144)         | (0)   | (0)       | (0)             |
|            |      | 医療消耗備品費  |   | 13,146,053     | 11,883,113<br>(11,883,113)         | 1,262,940<br>(1,262,940)         | (0)   | (0)       | (0)             |

数値は税込み (単位:円)

| 款 | 項 | 目           | 節             | 金額                               | 広島                               | 安芸津                          | 県立病院課 |      |              |
|---|---|-------------|---------------|----------------------------------|----------------------------------|------------------------------|-------|------|--------------|
|   |   |             |               |                                  |                                  |                              | 瀬戸田   | 神石三和 | 県立病院課        |
|   |   | 経費          |               | 3,298,369,639                    | 2,888,574,871<br>(2,879,146,648) | 409,794,768<br>(409,009,707) | (0)   | (0)  | (10,213,284) |
|   |   | 厚生福利費       |               | 0                                | 0<br>(0)                         | 0<br>(0)                     | (0)   | (0)  | (0)          |
|   |   | 報償費         | 120,587,167   | 53,719,008<br>(52,453,060)       | 66,868,159<br>(66,783,907)       |                              | (0)   | (0)  | (1,350,200)  |
|   |   | 旅費交通費       | 32,940,517    | 25,573,935<br>(24,662,312)       | 7,366,582<br>(7,305,911)         |                              | (0)   | (0)  | (972,294)    |
|   |   | 職員被服費       | 11,669,516    | 10,369,477<br>(10,369,477)       | 1,300,039<br>(1,300,039)         |                              | (0)   | (0)  | (0)          |
|   |   | 消耗品費        | 37,464,938    | 35,273,798<br>(34,653,905)       | 2,191,140<br>(2,149,884)         |                              | (0)   | (0)  | (661,149)    |
|   |   | 消耗備品費       | 4,368,425     | 3,635,315<br>(3,635,315)         | 733,110<br>(733,110)             |                              | (0)   | (0)  | (0)          |
|   |   | 光熱水費        | 436,812,949   | 395,930,387<br>(395,930,387)     | 40,882,562<br>(40,882,562)       |                              | (0)   | (0)  | (0)          |
|   |   | 燃料費         | 16,212,905    | 326,741<br>(321,062)             | 15,886,164<br>(15,885,786)       |                              | (0)   | (0)  | (6,057)      |
|   |   | 食糧費         | 119,976       | 119,976<br>(119,976)             | 0<br>(0)                         |                              | (0)   | (0)  | (0)          |
|   |   | 印刷製本費       | 5,478,649     | 5,439,096<br>(5,349,946)         | 39,553<br>(33,620)               |                              | (0)   | (0)  | (95,083)     |
|   |   | 修繕費         | 228,122,904   | 220,105,714<br>(220,105,714)     | 8,017,190<br>(8,017,190)         |                              | (0)   | (0)  | (0)          |
|   |   | 保険料         | 29,515,844    | 27,649,542<br>(26,772,684)       | 1,866,302<br>(1,807,945)         |                              | (0)   | (0)  | (935,215)    |
|   |   | 賃借料         | 186,596,576   | 173,358,740<br>(172,202,197)     | 13,237,836<br>(13,160,865)       |                              | (0)   | (0)  | (1,233,514)  |
|   |   | 通信運搬費       | 25,561,319    | 23,265,741<br>(21,997,327)       | 2,295,578<br>(2,211,161)         |                              | (0)   | (0)  | (1,352,831)  |
|   |   | 委託料         | 2,157,094,033 | 1,908,912,234<br>(1,906,496,417) | 248,181,799<br>(248,021,019)     |                              | (0)   | (0)  | (2,576,597)  |
|   |   | 諸会費         | 2,727,260     | 2,281,549<br>(2,045,480)         | 445,711<br>(430,000)             |                              | (0)   | (0)  | (251,780)    |
|   |   | 交際費         | 40,000        | 37,504<br>(0)                    | 2,496<br>(0)                     |                              | (0)   | (0)  | (40,000)     |
|   |   | 貸倒引当金繰入額    | 486,325       | 308,226<br>(0)                   | 178,099<br>(0)                   |                              | (0)   | (0)  | (486,325)    |
|   |   | 雑費          | 2,570,336     | 2,267,888<br>(2,031,389)         | 302,448<br>(286,708)             |                              | (0)   | (0)  | (252,239)    |
|   |   | 減価償却費       | 1,362,561,742 | 1,257,681,589<br>(1,256,875,253) | 104,880,153<br>(104,826,489)     |                              | (0)   | (0)  | (860,000)    |
|   |   | 建物減価償却費     | 651,981,549   | 589,977,478<br>(589,977,478)     | 62,004,071<br>(62,004,071)       |                              | (0)   | (0)  | (0)          |
|   |   | 構築物減価償却費    | 4,073,798     | 3,896,814<br>(3,896,814)         | 176,984<br>(176,984)             |                              | (0)   | (0)  | (0)          |
|   |   | 器械備品減価償却費   | 704,097,660   | 661,398,562<br>(660,592,226)     | 42,699,098<br>(42,645,434)       |                              | (0)   | (0)  | (860,000)    |
|   |   | 車両減価償却費     | 1,116,735     | 1,116,735<br>(1,116,735)         | 0<br>(0)                         |                              | (0)   | (0)  | (0)          |
|   |   | 無形固定資産減価償却費 | 1,292,000     | 1,292,000<br>(1,292,000)         | 0<br>(0)                         |                              | (0)   | (0)  | (0)          |
|   |   | 資産減耗費       | 23,222,490    | 21,661,340<br>(21,661,340)       | 1,561,150<br>(1,561,150)         |                              | (0)   | (0)  | (0)          |
|   |   | たな卸資産減耗費    | 12,979,977    | 12,205,472<br>(12,205,472)       | 774,505<br>(774,505)             |                              | (0)   | (0)  | (0)          |
|   |   | 固定資産除却費     | 10,242,513    | 9,455,868<br>(9,455,868)         | 786,645<br>(786,645)             |                              | (0)   | (0)  | (0)          |
|   |   | 研究研修費       | 124,171,053   | 119,290,650<br>(118,518,528)     | 4,880,403<br>(4,829,017)         |                              | (0)   | (0)  | (823,508)    |
|   |   | 研究材料費       | 1,278,121     | 1,278,121<br>(1,278,121)         | 0<br>(0)                         |                              | (0)   | (0)  | (0)          |
|   |   | 謝金          | 2,175,696     | 2,175,696<br>(2,175,696)         | 0<br>(0)                         |                              | (0)   | (0)  | (0)          |
|   |   | 図書費         | 20,330,821    | 18,368,575<br>(18,305,926)       | 1,962,246<br>(1,958,077)         |                              | (0)   | (0)  | (66,818)     |
|   |   | 旅費          | 52,084,567    | 50,029,828<br>(49,499,437)       | 2,054,739<br>(2,019,440)         |                              | (0)   | (0)  | (565,690)    |
|   |   | 研究雑費        | 48,301,848    | 47,438,430<br>(47,259,348)       | 863,418<br>(851,500)             |                              | (0)   | (0)  | (191,000)    |

数値は税込み (単位:円)

| 款 | 項      | 目                 | 節 | 金額           | 広島                              | 安芸津                           | 県立病院課    |             |                  |
|---|--------|-------------------|---|--------------|---------------------------------|-------------------------------|----------|-------------|------------------|
|   |        |                   |   |              |                                 |                               | 瀬戸田      | 神石三和        | 県立病院課            |
|   | 医業外費用  |                   |   | 571,278,521  | 552,418,516<br>(368,007,703)    | 18,860,005<br>(4,056,079)     | (0)      | (557,352)   | (198,657,387)    |
|   |        | 支払利息及び<br>企業債取扱諸費 |   | 317,314,204  | 316,769,192<br>(316,244,705)    | 545,012<br>(510,106)          | (0)      | (557,352)   | (2,041)          |
|   |        | 企業債利息             |   | 317,223,927  | 316,720,061<br>(316,203,667)    | 503,866<br>(469,498)          | (0)      | (550,762)   | (0)              |
|   |        | 長期借入金利息           |   | 88,236       | 47,217<br>(41,038)              | 41,019<br>(40,608)            | (0)      | (6,590)     | (0)              |
|   |        | 一時借入金利息           |   | 2,041        | 1,914<br>(0)                    | 127<br>(0)                    | (0)      | (0)         | (2,041)          |
|   |        | 繰延勘定償却            |   | 0            | 0<br>(0)                        | 0<br>(0)                      | (0)      | (0)         | (0)              |
|   |        | 開発費償却             |   | 0            | 0<br>(0)                        | 0<br>(0)                      | (0)      | (0)         | (0)              |
|   |        | 長期前払<br>消費税償却     |   | 62,654,678   | 57,498,779<br>(0)               | 5,155,899<br>(0)              | (0)      | (0)         | (62,654,678)     |
|   |        | 長期前払<br>消費税償却     |   | 62,654,678   | 57,498,779<br>(0)               | 5,155,899<br>(0)              | (0)      | (0)         | (62,654,678)     |
|   |        | 患者外給食<br>材料費      |   | 0            | 0<br>(0)                        | 0<br>(0)                      | (0)      | (0)         | (0)              |
|   |        | 給食材料費             |   | 0            | 0<br>(0)                        | 0<br>(0)                      | (0)      | (0)         | (0)              |
|   |        | 負担金               |   | 156,801,039  | 146,921,961<br>(51,762,998)     | 9,879,078<br>(3,545,973)      | (0)      | (0)         | (101,492,068)    |
|   |        | 負担金               |   | 156,801,039  | 146,921,961<br>(51,762,998)     | 9,879,078<br>(3,545,973)      | (0)      | (0)         | (101,492,068)    |
|   |        | 消費税及び<br>地方消費税    |   | 34,421,800   | 31,147,200<br>(0)               | 3,274,600<br>(0)              | (0)      | (0)         | (34,421,800)     |
|   |        | 負担金               |   | 34,421,800   | 31,147,200<br>(0)               | 3,274,600<br>(0)              | (0)      | (0)         | (34,421,800)     |
|   |        | 雑損失               |   | 86,800       | 81,384<br>(0)                   | 5,416<br>(0)                  | (0)      | (0)         | (86,800)         |
|   |        | その他雑損失            |   | 86,800       | 81,384<br>(0)                   | 5,416<br>(0)                  | (0)      | (0)         | (86,800)         |
|   | 特別損失   |                   |   | 25,650,400   | 25,650,400<br>(25,650,400)      | 0<br>(0)                      | 0<br>(0) | 0<br>(0)    | 0<br>(0)         |
|   |        | 固定資産売却損           |   | 0            | 0<br>(0)                        | 0<br>(0)                      | (0)      | (0)         | (0)              |
|   |        | その他<br>固定資産売却損    |   | 0            | 0<br>(0)                        | 0<br>(0)                      | (0)      | (0)         | (0)              |
|   |        | 災害による損失           |   | 0            | 0<br>(0)                        | 0<br>(0)                      | (0)      | (0)         | (0)              |
|   |        | 過年度損益修正損          |   | 0            | 0<br>(0)                        | 0<br>(0)                      | (0)      | (0)         | (0)              |
|   |        | その他特別損失           |   | 25,650,400   | 25,650,400<br>(25,650,400)      | 0<br>(0)                      | (0)      | (0)         | (0)              |
|   | 当年度純損益 |                   |   | -275,895,598 | -147,289,923<br>(1,138,478,473) | -128,605,675<br>(-22,691,650) | (0)      | (1,797,648) | -(1,393,480,069) |

注:( )内は、県立病院課分を病院へ配分する以前の額(上段が配分後の合計額)



4 令和元年度 資本的収支の状況

数値は税込み(単位:円)

| 款         | 項               | 目               | 節 | 金額            | 広島              | 安芸津           | 県立病院課 |             |       |
|-----------|-----------------|-----------------|---|---------------|-----------------|---------------|-------|-------------|-------|
|           |                 |                 |   |               |                 |               | 瀬戸田   | 神石三和        | 県立病院課 |
| 資本的<br>収入 |                 |                 |   |               | 1,332,233,999   | 153,695,659   | 0     | 0           | 0     |
|           |                 |                 |   | 1,485,929,658 | (1,330,670,658) | (151,652,000) | (0)   | (3,607,000) | (0)   |
|           | 企業債             |                 |   | 623,200,000   | (564,200,000)   | (59,000,000)  | (0)   | (0)         | (0)   |
|           | 出資金             |                 |   | 3,607,000     | (0)             | (0)           | (0)   | (3,607,000) | (0)   |
|           | 他会計からの<br>長期借入金 |                 |   | 0             | (0)             | (0)           | (0)   | (0)         | (0)   |
|           | 固定資産売却代金        |                 |   | 0             | (0)             | (0)           | (0)   | (0)         | (0)   |
|           |                 | 土地売却代金          |   | 0             | (0)             | (0)           | (0)   | (0)         | (0)   |
|           |                 | 器械備品売却代金        |   | 0             | (0)             | (0)           | (0)   | (0)         | (0)   |
|           |                 | その他固定資産<br>売却代金 |   | 0             | (0)             | (0)           | (0)   | (0)         | (0)   |
|           | 補助金             |                 |   | 0             | (0)             | (0)           | (0)   | (0)         | (0)   |
|           |                 | 一般会計補助金         |   | 0             | (0)             | (0)           | (0)   | (0)         | (0)   |
|           |                 | 国庫補助金           |   | 0             | (0)             | (0)           | (0)   | (0)         | (0)   |
|           | 負担金             |                 |   | 856,579,000   | (763,927,000)   | (92,652,000)  | (0)   | (0)         | (0)   |
|           | 寄附金             |                 |   | 0             | (0)             | (0)           | (0)   | (0)         | (0)   |
|           | その他雑収益          |                 |   | 2,543,658     | (2,543,658)     | (0)           | (0)   | (0)         | (0)   |
|           |                 | その他雑収益          |   | 2,543,658     | (2,543,658)     | (0)           | (0)   | (0)         | (0)   |
|           |                 | 雑収入             |   | 2,543,658     | (2,543,658)     | (0)           | (0)   | (0)         | (0)   |

| 款         | 項                  | 目     | 節               | 金額            | 広島              | 安芸津                                | 県立病院課                        |              |                    |          |
|-----------|--------------------|-------|-----------------|---------------|-----------------|------------------------------------|------------------------------|--------------|--------------------|----------|
|           |                    |       |                 |               |                 |                                    | 瀬戸田                          | 神石三和         | 県立病院課              |          |
| 資本的<br>支出 |                    |       |                 |               | 3,081,415,028   | 217,159,631                        | 0                            | 0            | 0                  |          |
|           |                    |       |                 | 3,298,574,659 | (3,048,963,624) | (214,094,559)                      | (0)                          | (35,516,476) | (0)                |          |
|           | 建設改良費              |       |                 | 658,629,598   | (595,740,198)   | (62,889,400)                       | (0)                          | (0)          | (0)                |          |
|           |                    | 資産購入費 |                 | 518,434,656   | (475,456,556)   | (42,978,100)                       | (0)                          | (0)          | (0)                |          |
|           |                    |       | 土地購入費           | 0             | (0)             | (0)                                | (0)                          | (0)          | (0)                |          |
|           |                    |       | 器械備品購入費         | 518,434,656   | (475,456,556)   | (42,978,100)                       | (0)                          | (0)          | (0)                |          |
|           |                    |       | 車両購入費           | 0             | (0)             | (0)                                | (0)                          | (0)          | (0)                |          |
|           |                    |       | その他固定資産<br>購入費  | 0             | (0)             | (0)                                | (0)                          | (0)          | (0)                |          |
|           |                    | 建設工事費 |                 | 140,194,942   | (120,283,642)   | (19,911,300)                       | (0)                          | (0)          | (0)                |          |
|           |                    |       | 職員手当            | 0             | (0)             | (0)                                | (0)                          | (0)          | (0)                |          |
|           |                    |       | 共済費             | 0             | (0)             | (0)                                | (0)                          | (0)          | (0)                |          |
|           |                    |       | 旅費              | 0             | (0)             | (0)                                | (0)                          | (0)          | (0)                |          |
|           |                    |       | 需用費             | 0             | (0)             | (0)                                | (0)                          | (0)          | (0)                |          |
|           |                    |       | 役務費             | 0             | (0)             | (0)                                | (0)                          | (0)          | (0)                |          |
|           |                    |       | 工事請負費           | 46,053,160    | (44,400,760)    | (1,652,400)                        | (0)                          | (0)          | (0)                |          |
|           |                    |       | 委託料             | 94,141,782    | (75,882,882)    | (18,258,900)                       | (0)                          | (0)          | (0)                |          |
|           |                    |       | 使用料及び賃借料        | 0             | (0)             | (0)                                | (0)                          | (0)          | (0)                |          |
|           |                    |       | 備品購入費           | 0             | (0)             | (0)                                | (0)                          | (0)          | (0)                |          |
|           |                    |       | 負担金、補助及び<br>交付金 | 0             | (0)             | (0)                                | (0)                          | (0)          | (0)                |          |
|           |                    |       | 補償、補填及び<br>賠償金  | 0             | (0)             | (0)                                | (0)                          | (0)          | (0)                |          |
|           | 企業債償還金             |       |                 | 2,446,692,905 | (2,381,433,934) | (62,693,405)                       | (0)                          | (2,565,566)  | (0)                |          |
|           | 他会計からの<br>長期借入金償還金 |       |                 | 193,252,156   | (71,789,492)    | (88,511,754)                       | (0)                          | (32,950,910) | (0)                |          |
|           | 投資                 |       |                 | 0             | (0)             | (0)                                | (0)                          | (0)          | (0)                |          |
|           | 繰延勘定               |       |                 | 0             | (0)             | (0)                                | (0)                          | (0)          | (0)                |          |
|           | 当年度資本的収支           |       |                 |               | -1,812,645,001  | -1,749,181,029<br>(-1,718,292,966) | -63,463,972<br>(-62,442,559) | 0<br>(0)     | 0<br>(-31,909,476) | 0<br>(0) |

注：( ) 内は、県立病院課分を病院へ配分する以前の額(上段が配分後の合計額)

5 令和元年度 損益計算書

数値は税抜き (単位:円)

| 款          | 項        | 目         | 節                        | 金額                           | 広島                                 | 安芸津                              | 県立病院課        |                  |                   |
|------------|----------|-----------|--------------------------|------------------------------|------------------------------------|----------------------------------|--------------|------------------|-------------------|
|            |          |           |                          |                              |                                    |                                  | 瀬戸田          | 神石三和             | 県立病院課             |
| 病院事業<br>収益 |          |           |                          | 26,019,689,736               | 24,133,737,609<br>(24,055,762,510) | 1,885,952,127<br>(1,879,771,559) | 0<br>(0)     | 0<br>(2,355,000) | 0<br>(81,800,667) |
|            | 医業収益     |           |                          | 23,948,428,768               | 15,628,438,062<br>(15,628,438,062) | 976,551,269<br>(976,551,269)     | 0<br>(0)     | 0<br>(0)         | 0<br>(5,195,000)  |
|            |          | 入院収益      |                          | 16,604,989,331               | 6,192,861,701<br>(6,192,861,701)   | 475,674,514<br>(475,674,514)     | 0<br>(0)     | 0<br>(0)         | 0<br>(0)          |
|            |          | 外来収益      |                          | 6,668,536,215                | 547,871,619<br>(543,000,787)       | 127,031,603<br>(126,707,435)     | 0<br>(0)     | 0<br>(0)         | 0<br>(5,195,000)  |
|            |          | その他医業収益   |                          | 674,903,222                  | 179,382,156<br>(179,382,156)       | 14,708,297<br>(14,708,297)       | 0<br>(0)     | 0<br>(0)         | 0<br>(0)          |
|            |          | 室料差額収益    |                          | 194,090,453                  | 1,868,941<br>(1,868,941)           | 7,927,407<br>(7,927,407)         | 0<br>(0)     | 0<br>(0)         | 0<br>(0)          |
|            |          | 公衆衛生活動収益  |                          | 9,796,348                    | 48,096,882<br>(48,096,882)         | 29,548,761<br>(29,548,761)       | 0<br>(0)     | 0<br>(0)         | 0<br>(0)          |
|            |          | 医療相談収益    |                          | 77,645,643                   | 0<br>(0)                           | 0<br>(0)                         | 0<br>(0)     | 0<br>(0)         | 0<br>(0)          |
|            |          | 受託検査施設利用  |                          | 0                            | 318,523,640<br>(313,652,808)       | 74,847,138<br>(74,522,970)       | 0<br>(0)     | 0<br>(0)         | 0<br>(5,195,000)  |
|            |          | その他医業雑収益  |                          | 393,370,778                  | 1,760,507,227<br>(1,687,402,960)   | 306,694,741<br>(300,838,341)     | 0<br>(0)     | 0<br>(2,355,000) | 0<br>(76,605,667) |
|            |          | 医業外収益     |                          |                              | 2,067,201,968                      | 15,088<br>(5)                    | 1,004<br>(0) | 0<br>(0)         | 0<br>(0)          |
|            | 受取利息配当金  |           |                          | 16,092                       | 15,088<br>(5)                      | 1,004<br>(0)                     | 0<br>(0)     | 0<br>(0)         | 0<br>(16,087)     |
|            | 預金利息     |           |                          | 16,092                       | 0<br>(0)                           | 0<br>(0)                         | 0<br>(0)     | 0<br>(0)         | 0<br>(0)          |
|            | 貸付金利息    |           |                          | 0                            | 0<br>(0)                           | 0<br>(0)                         | 0<br>(0)     | 0<br>(0)         | 0<br>(0)          |
|            | 有価証券利息   |           |                          | 0                            | 0<br>(0)                           | 0<br>(0)                         | 0<br>(0)     | 0<br>(0)         | 0<br>(0)          |
|            | その他受取利息  |           |                          | 0                            | 0<br>(0)                           | 0<br>(0)                         | 0<br>(0)     | 0<br>(0)         | 0<br>(0)          |
|            | 他会計補助金   |           |                          | 812,533,814                  | 746,821,346<br>(736,566,814)       | 65,712,468<br>(65,030,000)       | 0<br>(0)     | 0<br>(0)         | 0<br>(10,937,000) |
|            | 一般会計補助金  |           |                          | 812,533,814                  | 746,821,346<br>(736,566,814)       | 65,712,468<br>(65,030,000)       | 0<br>(0)     | 0<br>(0)         | 0<br>(10,937,000) |
|            | 補助金      |           |                          | 31,897,000                   | 31,897,000<br>(31,897,000)         | 0<br>(0)                         | 0<br>(0)     | 0<br>(0)         | 0<br>(0)          |
|            | 国庫補助金    |           |                          | 31,897,000                   | 31,897,000<br>(31,897,000)         | 0<br>(0)                         | 0<br>(0)     | 0<br>(0)         | 0<br>(0)          |
|            | 負担金交付金   |           |                          | 590,244,959                  | 405,247,004<br>(344,315,000)       | 184,997,955<br>(179,971,959)     | 0<br>(0)     | 0<br>(2,355,000) | 0<br>(63,603,000) |
|            | 負担金      |           |                          | 590,244,959                  | 405,247,004<br>(344,315,000)       | 184,997,955<br>(179,971,959)     | 0<br>(0)     | 0<br>(2,355,000) | 0<br>(63,603,000) |
|            | 長期前受金戻入  |           |                          | 487,656,507                  | 438,597,828<br>(438,412,658)       | 49,058,679<br>(49,026,050)       | 0<br>(0)     | 0<br>(0)         | 0<br>(217,799)    |
|            | 長期前受金戻入  |           | 487,656,507              | 438,597,828<br>(438,412,658) | 49,058,679<br>(49,026,050)         | 0<br>(0)                         | 0<br>(0)     | 0<br>(217,799)   |                   |
|            | 患者外給食収益  |           | 0                        | 0<br>(0)                     | 0<br>(0)                           | 0<br>(0)                         | 0<br>(0)     | 0<br>(0)         |                   |
|            | 患者外給食収益  |           | 0                        | 0<br>(0)                     | 0<br>(0)                           | 0<br>(0)                         | 0<br>(0)     | 0<br>(0)         |                   |
|            | その他医業外収益 |           | 144,853,596              | 137,928,961<br>(136,211,483) | 6,924,635<br>(6,810,332)           | 0<br>(0)                         | 0<br>(0)     | 0<br>(1,831,781) |                   |
|            | 不用品売却収益  |           | 1,551,071                | 1,551,071<br>(1,551,071)     | 0<br>(0)                           | 0<br>(0)                         | 0<br>(0)     | 0<br>(0)         |                   |
|            | その他      |           |                          | 136,377,890                  | 6,924,635                          | 0                                | 0            | 0                |                   |
|            | 医業外雑収益   |           | 143,302,525              | 134,660,412<br>(134,660,412) | 6,810,332<br>(6,810,332)           | 0<br>(0)                         | 0<br>(0)     | 0<br>(1,831,781) |                   |
|            | 特別利益     |           |                          | 4,059,000                    | 4,059,000<br>(4,059,000)           | 0<br>(0)                         | 0<br>(0)     | 0<br>(0)         | 0<br>(0)          |
|            |          | 固定資産売却益   |                          | 0                            | 0<br>(0)                           | 0<br>(0)                         | 0<br>(0)     | 0<br>(0)         | 0<br>(0)          |
|            |          | 土地売却益     |                          | 0                            | 0<br>(0)                           | 0<br>(0)                         | 0<br>(0)     | 0<br>(0)         | 0<br>(0)          |
| その他        |          |           | 0                        | 0<br>(0)                     | 0<br>(0)                           | 0<br>(0)                         | 0<br>(0)     | 0<br>(0)         |                   |
| 固定資産売却益    |          |           | 0                        | 0<br>(0)                     | 0<br>(0)                           | 0<br>(0)                         | 0<br>(0)     | 0<br>(0)         |                   |
| 過年度損益修正益   |          |           | 0                        | 0<br>(0)                     | 0<br>(0)                           | 0<br>(0)                         | 0<br>(0)     | 0<br>(0)         |                   |
| その他特別利益    |          | 4,059,000 | 4,059,000<br>(4,059,000) | 0<br>(0)                     | 0<br>(0)                           | 0<br>(0)                         | 0<br>(0)     |                  |                   |

数値は税抜き (単位:円)

| 款          | 項    | 目   | 節        | 金額                                 | 広島                                 | 安芸津                              | 県立病院課                        |                      |          |
|------------|------|-----|----------|------------------------------------|------------------------------------|----------------------------------|------------------------------|----------------------|----------|
|            |      |     |          |                                    |                                    |                                  | 瀬戸田                          | 神石三和                 | 県立病院課    |
| 病院事業<br>費用 | 医業費用 | 給与費 |          | 24,282,283,280<br>(22,095,321,037) | 2,014,797,369<br>(1,852,977,219)   | 0<br>(0)                         | 0<br>(557,352)               | 0<br>(2,348,225,041) |          |
|            |      |     |          | 24,830,321,129                     | 22,883,841,415<br>(21,705,326,985) | 1,946,479,714<br>(1,849,243,501) | 0<br>(0)                     | 0<br>(1,275,750,643) |          |
|            |      |     |          | 12,987,407,968                     | 11,824,998,675<br>(10,656,770,090) | 1,162,409,293<br>(1,066,015,219) | 0<br>(0)                     | 0<br>(1,264,622,659) |          |
|            |      |     | 医師給      | 1,086,715,682                      | 1,019,845,682<br>(1,019,845,682)   | 66,870,000<br>(66,870,000)       | 0<br>(0)                     | 0<br>(0)             |          |
|            |      |     | 看護師給     | 2,749,253,021                      | 2,487,321,722<br>(2,487,321,722)   | 261,931,299<br>(261,931,299)     | 0<br>(0)                     | 0<br>(0)             |          |
|            |      |     | 医療技術員給   | 656,215,038                        | 569,415,510<br>(569,415,510)       | 86,799,528<br>(86,799,528)       | 0<br>(0)                     | 0<br>(0)             |          |
|            |      |     | 事務員給     | 299,249,961                        | 255,111,688<br>(199,073,961)       | 44,138,273<br>(40,408,800)       | 0<br>(0)                     | 0<br>(59,767,200)    |          |
|            |      |     | 医師手当     | 1,909,465,792                      | 1,803,104,171<br>(1,803,104,179)   | 106,361,621<br>(106,361,621)     | 0<br>(0)                     | 0<br>(-8)            |          |
|            |      |     | 看護師手当    | 1,871,129,905                      | 1,703,113,800<br>(1,703,113,807)   | 168,016,105<br>(168,016,105)     | 0<br>(0)                     | 0<br>(-7)            |          |
|            |      |     | 医療技術員手当  | 457,134,115                        | 397,661,439<br>(397,661,445)       | 59,472,676<br>(59,472,676)       | 0<br>(0)                     | 0<br>(-6)            |          |
|            |      |     | 事務員手当    | 196,841,217                        | 167,478,176<br>(130,704,967)       | 29,363,041<br>(26,915,677)       | 0<br>(0)                     | 0<br>(39,220,573)    |          |
|            |      |     | 児童手当     | 52,735,000                         | 48,536,336<br>(47,730,000)         | 4,198,664<br>(4,145,000)         | 0<br>(0)                     | 0<br>(860,000)       |          |
|            |      |     | 賃金       | 5,008,407                          | 4,892,454<br>(3,150,181)           | 115,953<br>(0)                   | 0<br>(0)                     | 0<br>(1,858,226)     |          |
|            |      |     | 報酬       | 696,948,402                        | 626,213,322<br>(626,068,463)       | 70,735,080<br>(70,725,439)       | 0<br>(0)                     | 0<br>(154,500)       |          |
|            |      |     | 法定福利費    | 1,873,430,428                      | 1,697,221,728<br>(1,669,580,173)   | 176,208,700<br>(174,369,074)     | 0<br>(0)                     | 0<br>(29,481,181)    |          |
|            |      |     | 退職給付費    | 608,561,000                        | 570,586,794<br>(0)                 | 37,974,206<br>(0)                | 0<br>(0)                     | 0<br>(608,561,000)   |          |
|            |      |     | 賞与引当金繰入額 | 524,720,000                        | 474,495,853<br>(0)                 | 50,224,147<br>(0)                | 0<br>(0)                     | 0<br>(524,720,000)   |          |
|            |      |     | 材料費      |                                    | 7,298,988,201                      | 7,007,748,637<br>(7,007,748,637) | 291,239,564<br>(291,239,564) | 0<br>(0)             | 0<br>(0) |
|            |      |     |          | 薬品費                                | 4,179,708,958                      | 4,016,052,037<br>(4,016,052,037) | 163,656,921<br>(163,656,921) | 0<br>(0)             | 0<br>(0) |
|            |      |     |          | 診療材料費                              | 3,102,669,892                      | 2,977,347,404<br>(2,977,347,404) | 125,322,488<br>(125,322,488) | 0<br>(0)             | 0<br>(0) |
|            |      |     |          | 給食材料費                              | 4,539,866                          | 3,448,711<br>(3,448,711)         | 1,091,155<br>(1,091,155)     | 0<br>(0)             | 0<br>(0) |
|            |      |     |          | 医療消耗備品費                            | 12,069,485                         | 10,900,485<br>(10,900,485)       | 1,169,000<br>(1,169,000)     | 0<br>(0)             | 0<br>(0) |

数値は税抜き (単位:円)

| 款 | 項 | 目           | 節 | 金額            | 広島                               | 安芸津                          | 県立病院課    |          |                  |
|---|---|-------------|---|---------------|----------------------------------|------------------------------|----------|----------|------------------|
|   |   |             |   |               |                                  |                              | 瀬戸田      | 神石三和     | 県立病院課            |
|   |   | 経費          |   | 3,041,840,335 | 2,659,864,229<br>(2,651,095,775) | 381,976,106<br>(381,234,953) | 0<br>(0) | 0<br>(0) | 0<br>(9,509,607) |
|   |   | 厚生福利費       |   | 0             | 0<br>(0)                         | 0<br>(0)                     | 0<br>(0) | 0<br>(0) | 0<br>(0)         |
|   |   | 報償費         |   | 120,489,188   | 53,627,142<br>(52,453,060)       | 66,862,046<br>(66,783,907)   | 0<br>(0) | 0<br>(0) | 0<br>(1,252,221) |
|   |   | 旅費交通費       |   | 30,265,838    | 23,508,817<br>(22,670,837)       | 6,757,021<br>(6,701,251)     | 0<br>(0) | 0<br>(0) | 0<br>(893,750)   |
|   |   | 職員被服費       |   | 10,623,453    | 9,435,294<br>(9,435,294)         | 1,188,159<br>(1,188,159)     | 0<br>(0) | 0<br>(0) | 0<br>(0)         |
|   |   | 消耗品費        |   | 34,416,229    | 32,400,695<br>(31,830,574)       | 2,015,534<br>(1,977,591)     | 0<br>(0) | 0<br>(0) | 0<br>(608,064)   |
|   |   | 消耗備品費       |   | 4,009,938     | 3,335,609<br>(3,335,609)         | 674,329<br>(674,329)         | 0<br>(0) | 0<br>(0) | 0<br>(0)         |
|   |   | 光熱水費        |   | 401,480,300   | 363,886,885<br>(363,886,885)     | 37,593,415<br>(37,593,415)   | 0<br>(0) | 0<br>(0) | 0<br>(0)         |
|   |   | 燃料費         |   | 14,901,348    | 306,526<br>(301,363)             | 14,594,822<br>(14,594,478)   | 0<br>(0) | 0<br>(0) | 0<br>(5,507)     |
|   |   | 食糧費         |   | 111,090       | 111,090<br>(111,090)             | 0<br>(0)                     | 0<br>(0) | 0<br>(0) | 0<br>(0)         |
|   |   | 印刷製本費       |   | 5,031,503     | 4,995,259<br>(4,912,713)         | 36,244<br>(30,750)           | 0<br>(0) | 0<br>(0) | 0<br>(88,040)    |
|   |   | 修繕費         |   | 209,865,096   | 202,522,875<br>(202,522,875)     | 7,342,221<br>(7,342,221)     | 0<br>(0) | 0<br>(0) | 0<br>(0)         |
|   |   | 保険料         |   | 29,504,569    | 27,638,970<br>(26,772,684)       | 1,865,599<br>(1,807,945)     | 0<br>(0) | 0<br>(0) | 0<br>(923,940)   |
|   |   | 貸借料         |   | 172,563,057   | 160,198,868<br>(159,139,413)     | 12,364,189<br>(12,293,679)   | 0<br>(0) | 0<br>(0) | 0<br>(1,129,965) |
|   |   | 通信運搬費       |   | 23,507,018    | 21,390,986<br>(20,221,375)       | 2,116,032<br>(2,038,191)     | 0<br>(0) | 0<br>(0) | 0<br>(1,247,452) |
|   |   | 委託料         |   | 1,979,379,530 | 1,751,724,693<br>(1,749,519,230) | 227,654,837<br>(227,508,057) | 0<br>(0) | 0<br>(0) | 0<br>(2,352,243) |
|   |   | 諸会費         |   | 2,727,260     | 2,281,549<br>(2,045,480)         | 445,711<br>(430,000)         | 0<br>(0) | 0<br>(0) | 0<br>(251,780)   |
|   |   | 交際費         |   | 40,000        | 37,504<br>(0)                    | 2,496<br>(0)                 | 0<br>(0) | 0<br>(0) | 0<br>(40,000)    |
|   |   | 貸倒引当金繰入額    |   | 486,325       | 308,226<br>(0)                   | 178,099<br>(0)               | 0<br>(0) | 0<br>(0) | 0<br>(486,325)   |
|   |   | 雑費          |   | 2,438,593     | 2,153,241<br>(1,937,293)         | 285,352<br>(270,980)         | 0<br>(0) | 0<br>(0) | 0<br>(230,320)   |
|   |   | 減価償却費       |   | 1,362,561,742 | 1,257,681,589<br>(1,256,875,253) | 104,880,153<br>(104,826,489) | 0<br>(0) | 0<br>(0) | 0<br>(860,000)   |
|   |   | 建物減価償却費     |   | 651,981,549   | 589,977,478<br>(589,977,478)     | 62,004,071<br>(62,004,071)   | 0<br>(0) | 0<br>(0) | 0<br>(0)         |
|   |   | 構築物減価償却費    |   | 4,073,798     | 3,896,814<br>(3,896,814)         | 176,984<br>(176,984)         | 0<br>(0) | 0<br>(0) | 0<br>(0)         |
|   |   | 器械備品減価償却費   |   | 704,097,660   | 661,398,562<br>(660,592,226)     | 42,699,098<br>(42,645,434)   | 0<br>(0) | 0<br>(0) | 0<br>(860,000)   |
|   |   | 車両減価償却費     |   | 1,116,735     | 1,116,735<br>(1,116,735)         | 0<br>(0)                     | 0<br>(0) | 0<br>(0) | 0<br>(0)         |
|   |   | 無形固定資産減価償却費 |   | 1,292,000     | 1,292,000<br>(1,292,000)         | 0<br>(0)                     | 0<br>(0) | 0<br>(0) | 0<br>(0)         |
|   |   | 資産減耗費       |   | 23,152,082    | 21,661,340<br>(21,661,340)       | 1,490,742<br>(1,490,742)     | 0<br>(0) | 0<br>(0) | 0<br>(0)         |
|   |   | たな卸資産減耗費    |   | 12,909,569    | 12,205,472<br>(12,205,472)       | 704,097<br>(704,097)         | 0<br>(0) | 0<br>(0) | 0<br>(0)         |
|   |   | 固定資産除却費     |   | 10,242,513    | 9,455,868<br>(9,455,868)         | 786,645<br>(786,645)         | 0<br>(0) | 0<br>(0) | 0<br>(0)         |
|   |   | 研究研修費       |   | 116,370,801   | 111,886,945<br>(111,175,890)     | 4,483,856<br>(4,436,534)     | 0<br>(0) | 0<br>(0) | 0<br>(758,377)   |
|   |   | 研究材料費       |   | 1,169,090     | 1,169,090<br>(1,169,090)         | 0<br>(0)                     | 0<br>(0) | 0<br>(0) | 0<br>(0)         |
|   |   | 謝金          |   | 2,030,123     | 2,030,123<br>(2,030,123)         | 0<br>(0)                     | 0<br>(0) | 0<br>(0) | 0<br>(0)         |
|   |   | 図書費         |   | 19,957,972    | 18,152,987<br>(18,095,076)       | 1,804,985<br>(1,801,131)     | 0<br>(0) | 0<br>(0) | 0<br>(61,765)    |
|   |   | 旅費          |   | 48,238,373    | 46,355,844<br>(45,869,204)       | 1,882,529<br>(1,850,142)     | 0<br>(0) | 0<br>(0) | 0<br>(519,027)   |
|   |   | 研究雑費        |   | 44,975,243    | 44,178,901<br>(44,012,397)       | 796,342<br>(785,261)         | 0<br>(0) | 0<br>(0) | 0<br>(177,585)   |

数値は税抜き(単位:円)

| 款 | 項      | 目                 | 節 | 金額            | 広島                              | 安芸津                          | 県立病院課    |                  |                       |
|---|--------|-------------------|---|---------------|---------------------------------|------------------------------|----------|------------------|-----------------------|
|   |        |                   |   |               |                                 |                              | 瀬戸田      | 神石三和             | 県立病院課                 |
|   | 医業外費用  |                   |   | 1,441,478,120 | 1,373,160,465<br>(364,712,652)  | 68,317,655<br>(3,733,718)    | 0<br>(0) | 0<br>(557,352)   | 0<br>(1,072,474,398)  |
|   |        | 支払利息及び<br>企業債取扱諸費 |   | 317,314,204   | 316,769,192<br>(316,244,705)    | 545,012<br>(510,106)         | 0<br>(0) | 0<br>(557,352)   | 0<br>(2,041)          |
|   |        | 企業債利息             |   | 317,223,927   | 316,720,061<br>(316,203,667)    | 503,866<br>(469,498)         | 0<br>(0) | 0<br>(550,762)   | 0<br>(0)              |
|   |        | 長期借入金利息           |   | 88,236        | 47,217<br>(41,038)              | 41,019<br>(40,608)           | 0<br>(0) | 0<br>(6,590)     | 0<br>(0)              |
|   |        | 一時借入金利息           |   | 2,041         | 1,914<br>(0)                    | 127<br>(0)                   | 0<br>(0) | 0<br>(0)         | 0<br>(2,041)          |
|   |        | 繰延勘定償却            |   | 0             | 0<br>(0)                        | 0<br>(0)                     | 0<br>(0) | 0<br>(0)         | 0<br>(0)              |
|   |        | 開発費償却             |   | 0             | 0<br>(0)                        | 0<br>(0)                     | 0<br>(0) | 0<br>(0)         | 0<br>(0)              |
|   |        | 長期前払<br>消費税償却     |   | 62,654,678    | 57,498,779<br>(0)               | 5,155,899<br>(0)             | 0<br>(0) | 0<br>(0)         | 0<br>(62,654,678)     |
|   |        | 長期前払<br>消費税償却     |   | 62,654,678    | 57,498,779<br>(0)               | 5,155,899<br>(0)             | 0<br>(0) | 0<br>(0)         | 0<br>(62,654,678)     |
|   |        | 患者外給食<br>材料費      |   | 0             | 0<br>(0)                        | 0<br>(0)                     | 0<br>(0) | 0<br>(0)         | 0<br>(0)              |
|   |        | 給食材料費             |   | 0             | 0<br>(0)                        | 0<br>(0)                     | 0<br>(0) | 0<br>(0)         | 0<br>(0)              |
|   |        | 負担金               |   | 153,160,777   | 143,605,486<br>(48,467,947)     | 9,555,291<br>(3,223,612)     | 0<br>(0) | 0<br>(0)         | 0<br>(101,469,218)    |
|   |        | 負担金               |   | 153,160,777   | 143,605,486<br>(48,467,947)     | 9,555,291<br>(3,223,612)     | 0<br>(0) | 0<br>(0)         | 0<br>(101,469,218)    |
|   |        | 雑損失               |   | 908,348,461   | 855,287,008<br>(0)              | 53,061,453<br>(0)            | 0<br>(0) | 0<br>(0)         | 0<br>(908,348,461)    |
|   |        | その他雑損失            |   | 908,348,461   | 855,287,008<br>(0)              | 53,061,453<br>(0)            | 0<br>(0) | 0<br>(0)         | 0<br>(908,348,461)    |
|   | 特別損失   |                   |   | 25,281,400    | 25,281,400<br>(25,281,400)      | 0<br>(0)                     | 0<br>(0) | 0<br>(0)         | 0<br>(0)              |
|   |        | その他特別損失           |   | 25,281,400    | 25,281,400<br>(25,281,400)      | 0<br>(0)                     | 0<br>(0) | 0<br>(0)         | 0<br>(0)              |
|   | 当年度純損益 |                   |   | -277,390,913  | -148,545,671<br>(1,960,441,473) | -128,845,242<br>(26,794,340) | 0<br>(0) | 0<br>(1,797,648) | 0<br>(-2,266,424,374) |

注:( )内は、県立病院課分を病院へ配分する以前の額(上段が配分後の合計額)

## 6 令和元年度 キャッシュ・フロー計算書

(単位:円)

|                  |                |
|------------------|----------------|
| 業務活動によるキャッシュ・フロー | 523,560,185    |
| 投資活動によるキャッシュ・フロー | 109,581,925    |
| 財務活動によるキャッシュ・フロー | -2,013,138,061 |
| 資金の増加額(又は減少額)    | -1,379,995,951 |
| 資金期首残高           | 1,757,781,256  |
| 資金期末残高           | 377,785,305    |

7 令和元年度 貸借対照表(令和2年3月31日現在・税抜き)

(単位:円)

| 科 目             | 総 合 の 部         |                |                | 各 病 院 の 部                            |                                    |           |         |               |
|-----------------|-----------------|----------------|----------------|--------------------------------------|------------------------------------|-----------|---------|---------------|
|                 |                 |                |                | 広 島                                  | 安 芸 津                              | 県 立 病 院 課 |         |               |
|                 |                 |                |                |                                      |                                    | 瀬 戸 田     | 神 石 三 和 | 県 立 病 院 課     |
| 資 産             |                 |                |                |                                      |                                    |           |         |               |
| 1 固定資産          |                 |                |                |                                      |                                    |           |         |               |
| (1) 有形固定資産      |                 |                |                |                                      |                                    |           |         |               |
| ア 土地            |                 | 1,980,969,353  |                | 1,712,123,753<br>(1,712,123,753)     | 268,845,600<br>(268,845,600)       | (0)       | (0)     | (0)           |
| イ 建物            | 37,354,307,053  |                |                | 33,817,226,610<br>(33,817,226,610)   | 3,537,080,443<br>(3,537,080,443)   | (0)       | (0)     | (0)           |
| 建物減価<br>償却累計額   | -25,919,586,377 | 11,434,720,676 |                | -23,325,227,119<br>(-23,325,227,119) | -2,594,359,258<br>(-2,594,359,258) | (0)       | (0)     | (0)           |
| ウ 構築物           | 559,631,223     |                |                | 467,382,834<br>(467,382,834)         | 92,248,389<br>(92,248,389)         | (0)       | (0)     | (0)           |
| 構築物減価<br>償却累計額  | -493,718,021    | 65,913,202     |                | -409,308,540<br>(-409,308,540)       | -84,409,481<br>(-84,409,481)       | (0)       | (0)     | (0)           |
| エ 器械備品          | 11,231,011,350  |                |                | 10,101,540,718<br>(10,085,777,411)   | 1,129,470,632<br>(1,127,981,770)   | (0)       | (0)     | (17,252,169)  |
| 器械備品減価<br>償却累計額 | -8,238,857,658  | 2,992,153,692  |                | -7,316,459,918<br>(-7,301,484,777)   | -922,397,740<br>(-920,983,321)     | (0)       | (0)     | (-16,389,560) |
| オ 車両            | 15,840,866      |                |                | 15,720,366<br>(15,720,366)           | 120,500<br>(120,500)               | (0)       | (0)     | (0)           |
| 車両減価償却<br>累計額   | -12,740,060     | 3,100,806      |                | -12,740,060<br>(-12,740,060)         | 0<br>(0)                           | (0)       | (0)     | (0)           |
| カ 建設仮勘定         |                 | 23,087,999     |                | 1,156,999<br>(479,960)               | 21,931,000<br>(0)                  | (0)       | (0)     | (22,608,039)  |
| 有形固定資産合計        |                 |                | 16,499,945,728 | 15,051,415,643<br>(15,049,950,438)   | 1,448,530,085<br>(1,426,524,642)   | (0)       | (0)     | (23,470,648)  |
| (2) 無形固定資産      |                 |                |                |                                      |                                    |           |         |               |
| ア 電話加入権         |                 | 3,318,500      |                | 1,988,751<br>(1,978,700)             | 1,329,749<br>(1,328,800)           | (0)       | (0)     | (11,000)      |
| イ その他無形固定資産     |                 | 9,317,600      |                | 9,317,600<br>(9,317,600)             | 0<br>(0)                           | (0)       | (0)     | (0)           |
| 無形固定資産合計        |                 |                | 12,636,100     | 11,306,351<br>(11,296,300)           | 1,329,749<br>(1,328,800)           | (0)       | (0)     | (11,000)      |
| (3) 投資その他の資産    |                 |                |                |                                      |                                    |           |         |               |
| ア 長期前払消費税       | 384,959,956     |                |                | 353,660,550<br>(0)                   | 31,299,406<br>(0)                  | (0)       | (0)     | (384,959,956) |
| 投資その他の資産合計      |                 | 384,959,956    |                | 353,660,550<br>(0)                   | 31,299,406<br>(0)                  | (0)       | (0)     | (384,959,956) |
| 投資合計            |                 |                | 384,959,956    | 353,660,550<br>(0)                   | 31,299,406<br>(0)                  | (0)       | (0)     | (384,959,956) |
| 固定資産合計          |                 |                | 16,897,541,784 | 15,416,382,544<br>(15,061,246,738)   | 1,481,159,240<br>(1,427,853,442)   | (0)       | (0)     | (408,441,604) |

(単位:円)

| 科 目         | 総 合 の 部       |               |                | 各 病 院 の 部                          |                                  |               |          |               |
|-------------|---------------|---------------|----------------|------------------------------------|----------------------------------|---------------|----------|---------------|
|             |               |               |                | 広 島                                | 安 芸 津                            | 瀬 戸 田 立 病 院 課 |          |               |
|             |               |               |                |                                    |                                  | 瀬 戸 田         | 神 石 三 和  | 県 立 病 院 課     |
| 2 流動資産      |               |               |                |                                    |                                  |               |          |               |
| (1) 現金預金    |               |               |                |                                    |                                  |               |          |               |
| ア 現金        | 19,237,597    |               |                | 18,405,957<br>(18,405,957)         | 831,640<br>(830,640)             | (0)           | (0)      | (1,000)       |
| イ 預金        |               |               |                |                                    |                                  |               |          |               |
| 別段預金        | 358,547,708   |               |                | 336,174,331<br>(0)                 | 22,373,377<br>(0)                | (0)           | (0)      | (358,547,708) |
| 定期預金        | 0             |               |                | 0<br>(0)                           | 0<br>(0)                         | (0)           | (0)      | (0)           |
| 預金合計        | 358,547,708   |               |                | 336,174,331<br>(0)                 | 22,373,377<br>(0)                | (0)           | (0)      | (358,547,708) |
| 現金預金合計      |               | 377,785,305   |                | 354,580,288<br>(18,405,957)        | 23,205,017<br>(830,640)          | (0)           | (0)      | (358,548,708) |
| (2) 未収金     |               |               |                |                                    |                                  |               |          |               |
| ア 医業未収金     | 4,515,352,197 |               |                | 4,281,532,495<br>(4,281,004,275)   | 233,819,702<br>(233,777,935)     | (0)           | (90,000) | (479,987)     |
| イ 医業外未収金    | 33,066,923    |               |                | 29,778,891<br>(5,697,969)          | 3,288,032<br>(528,701)           | (0)           | (0)      | (26,840,253)  |
| ウ その他未収金    | 1,962,423     |               |                | 1,924,872<br>(1,915,871)           | 37,551<br>(36,952)               | (0)           | (0)      | (9,600)       |
| 未収金合計       |               | 4,550,381,543 |                | 4,313,236,258<br>(4,288,618,115)   | 237,145,285<br>(234,343,588)     | (0)           | (90,000) | (27,329,840)  |
| 貸倒引当金合計     |               | -29,662,000   |                | -27,851,000<br>(0)                 | -1,811,000<br>(0)                | (0)           | (0)      | (-29,662,000) |
| (3) 貯蔵品     |               |               |                |                                    |                                  |               |          |               |
| ア 薬品        | 191,587,538   |               |                | 178,928,197<br>(178,928,197)       | 12,659,341<br>(12,659,341)       | (0)           | (0)      | (0)           |
| イ 診療材料      | 48,012,860    |               |                | 28,196,339<br>(28,196,339)         | 19,816,521<br>(19,816,521)       | (0)           | (0)      | (0)           |
| ウ 消耗品       | 1,298,944     |               |                | 968,036<br>(968,036)               | 330,908<br>(330,908)             | (0)           | (0)      | (0)           |
| エ 燃料        | 2,047,654     |               |                | 1,761,274<br>(1,761,274)           | 286,380<br>(286,380)             | (0)           | (0)      | (0)           |
| オ その他貯蔵品    | 243,105       |               |                | 200,479<br>(194,888)               | 42,626<br>(42,254)               | (0)           | (0)      | (5,963)       |
| 貯蔵品合計       |               | 243,190,101   |                | 210,054,325<br>(210,048,734)       | 33,135,776<br>(33,135,404)       | (0)           | (0)      | (5,963)       |
| (4) 前払費用    |               |               |                |                                    |                                  |               |          |               |
| ア 前払保険料     | 17,500        |               |                | 17,500<br>(17,500)                 | 0<br>(0)                         | (0)           | (0)      | (0)           |
| イ 前払賃借料     | 0             |               |                | 0<br>(0)                           | 0<br>(0)                         | (0)           | (0)      | (0)           |
| ウ その他前払費用   | 0             |               |                | 0<br>(0)                           | 0<br>(0)                         | (0)           | (0)      | (0)           |
| 前払費用合計      |               | 17,500        |                | 17,500<br>(17,500)                 | 0<br>(0)                         | (0)           | (0)      | (0)           |
| (5) 前払金     |               |               |                |                                    |                                  |               |          |               |
| ア その他前払金    | 0             |               |                | 0<br>(0)                           | 0<br>(0)                         | (0)           | (0)      | (0)           |
| 前払金合計       |               |               |                | 0<br>(0)                           | 0<br>(0)                         | (0)           | (0)      | (0)           |
| (6) その他流動資産 |               |               |                |                                    |                                  |               |          |               |
| ア 保有有価証券    | 75,000,000    |               |                | 68,527,500<br>(0)                  | 6,472,500<br>(0)                 | (0)           | (0)      | (75,000,000)  |
| イ その他雑流動資産  | 0             |               |                | 0<br>(0)                           | 0<br>(0)                         | (0)           | (0)      | (0)           |
| その他流動資産合計   |               | 75,000,000    |                | 68,527,500<br>(0)                  | 6,472,500<br>(0)                 | (0)           | (0)      | (75,000,000)  |
| 流動資産合計      |               |               | 5,216,712,449  | 4,918,564,871<br>(4,517,090,306)   | 298,147,578<br>(268,309,632)     | (0)           | (90,000) | (431,222,511) |
| 資 産 合 計     |               |               | 22,114,254,233 | 20,334,947,415<br>(19,578,337,044) | 1,779,306,818<br>(1,696,163,074) | (0)           | (90,000) | (839,664,115) |

(単位:円)

| 科 目                         | 総 合 の 部        |                | 各 病 院 の 部                          |                                |           |         |              |  |                 |
|-----------------------------|----------------|----------------|------------------------------------|--------------------------------|-----------|---------|--------------|--|-----------------|
|                             |                |                | 広 島                                | 安 芸 津                          | 県 立 病 院 課 |         |              |  |                 |
|                             |                |                |                                    |                                | 瀬 戸 田     | 神 石 三 和 | 県 立 病 院 課    |  |                 |
| 負 債                         |                |                |                                    |                                |           |         |              |  |                 |
| 4 固定負債                      |                |                |                                    |                                |           |         |              |  |                 |
| (1) 企業債                     |                |                |                                    |                                |           |         |              |  |                 |
| ア 建設改良費等の財源に<br>充てるための企業債   | 10,000,543,800 |                | 9,765,307,307<br>(9,740,343,199)   | 235,236,493<br>(232,878,604)   |           | (0)     | (27,321,997) |  | (0)             |
| 企業債合計                       |                | 10,000,543,800 | 9,765,307,307<br>(9,740,343,199)   | 235,236,493<br>(232,878,604)   |           | (0)     | (27,321,997) |  | (0)             |
| (2) 他会計借入金                  |                |                |                                    |                                |           |         |              |  |                 |
| ア 建設改良費等の財源に<br>充てるための長期借入金 | 121,719,357    |                | 64,454,151<br>(64,454,151)         | 57,265,206<br>(57,265,206)     |           | (0)     | (0)          |  | (0)             |
| 他会計借入金合計                    |                | 121,719,357    | 64,454,151<br>(64,454,151)         | 57,265,206<br>(57,265,206)     |           | (0)     | (0)          |  | (0)             |
| (3) 引当金                     |                |                |                                    |                                |           |         |              |  |                 |
| ア 退職給与引当金                   | 5,700,496,070  |                | 5,305,854,042<br>(0)               | 394,642,028<br>(0)             |           | (0)     | (0)          |  | (5,700,496,070) |
| イ 修繕引当金                     | 218,003,530    |                | 210,063,891<br>(0)                 | 7,939,639<br>(0)               |           | (0)     | (0)          |  | (218,003,530)   |
| 引当金合計                       |                | 5,918,499,600  | 5,515,917,933<br>(0)               | 402,581,667<br>(0)             |           | (0)     | (0)          |  | (5,918,499,600) |
| 固定負債合計                      |                | 16,040,762,757 | 15,345,679,391<br>(9,804,797,350)  | 695,083,366<br>(290,143,810)   |           | (0)     | (27,321,997) |  | (5,918,499,600) |
| 5 流動負債                      |                |                |                                    |                                |           |         |              |  |                 |
| (1) 一時借入金                   | 0              |                | 0<br>(0)                           | 0<br>(0)                       |           | (0)     | (0)          |  | (0)             |
| 一時借入金合計                     |                | 0              | 0<br>(0)                           | 0<br>(0)                       |           | (0)     | (0)          |  | (0)             |
| (2) 企業債                     |                |                |                                    |                                |           |         |              |  |                 |
| ア 建設改良費等の財源に<br>充てるための企業債   | 2,498,184,528  |                | 2,434,405,959<br>(2,432,020,958)   | 63,778,569<br>(63,553,303)     |           | (0)     | (2,610,267)  |  | (0)             |
| 企業債合計                       |                | 2,498,184,528  | 2,434,405,959<br>(2,432,020,958)   | 63,778,569<br>(63,553,303)     |           | (0)     | (2,610,267)  |  | (0)             |
| (3) 他会計借入金                  |                |                |                                    |                                |           |         |              |  |                 |
| ア 建設改良費等の財源に<br>充てるための長期借入金 | 126,214,103    |                | 68,948,899<br>(68,948,899)         | 57,265,204<br>(57,265,204)     |           | (0)     | (0)          |  | (0)             |
| 他会計借入金合計                    |                | 126,214,103    | 68,948,899<br>(68,948,899)         | 57,265,204<br>(57,265,204)     |           | (0)     | (0)          |  | (0)             |
| (4) 未払金                     |                |                |                                    |                                |           |         |              |  |                 |
| ア 医薬未払金                     | 1,974,746,962  |                | 1,859,572,642<br>(1,744,598,720)   | 115,174,320<br>(107,116,350)   |           | (0)     | (0)          |  | (123,031,892)   |
| イ 医薬外未払金                    |                |                |                                    |                                |           |         |              |  |                 |
| 未払消費税及び<br>地方消費税            | 9,706,900      |                | 8,783,467<br>(0)                   | 923,433<br>(0)                 |           | (0)     | (0)          |  | (9,706,900)     |
| その他医薬外未払金                   | 152,406,456    |                | 142,665,851<br>(0)                 | 9,740,605<br>(0)               |           | (0)     | (0)          |  | (152,406,456)   |
| 医薬外未払金合計                    | 162,113,356    |                | 151,449,318<br>(0)                 | 10,664,038<br>(0)              |           | (0)     | (0)          |  | (162,113,356)   |
| ウ その他未払金                    | 956,422,024    |                | 854,830,471<br>(293,947,396)       | 101,591,553<br>(42,468,720)    |           | (0)     | (0)          |  | (620,005,908)   |
| 未払金合計                       |                | 3,093,282,342  | 2,865,852,431<br>(2,038,546,116)   | 227,429,911<br>(149,585,070)   |           | (0)     | (0)          |  | (905,151,156)   |
| (5) 前受金                     |                |                |                                    |                                |           |         |              |  |                 |
| ア 医薬外前受金                    | 525,830        |                | 0<br>(0)                           | 525,830<br>(525,830)           |           | (0)     | (0)          |  | (0)             |
| イ その他前受金                    | 0              |                | 0<br>(0)                           | 0<br>(0)                       |           | (0)     | (0)          |  | (0)             |
| 前受金合計                       |                | 525,830        | 0<br>(0)                           | 525,830<br>(525,830)           |           | (0)     | (0)          |  | (0)             |
| (6) 引当金                     |                |                |                                    |                                |           |         |              |  |                 |
| ア 賞与引当金                     | 524,720,000    |                | 474,439,311<br>(0)                 | 50,280,689<br>(0)              |           | (0)     | (0)          |  | (524,720,000)   |
| 引当金合計                       |                | 524,720,000    | 474,439,311<br>(0)                 | 50,280,689<br>(0)              |           | (0)     | (0)          |  | (524,720,000)   |
| (7) その他流動負債                 |                |                |                                    |                                |           |         |              |  |                 |
| ア 預り金                       | 101,291,614    |                | 92,733,468<br>(2,836,031)          | 8,558,146<br>(625,308)         |           | (0)     | (0)          |  | (97,830,275)    |
| イ 医療費預り金                    | 128,760        |                | 128,760<br>(128,760)               | 0<br>(0)                       |           | (0)     | (0)          |  | (0)             |
| ウ 預り有価証券                    | 75,000,000     |                | 68,527,500<br>(0)                  | 6,472,500<br>(0)               |           | (0)     | (0)          |  | (75,000,000)    |
| その他流動負債合計                   |                | 176,420,374    | 161,389,728<br>(2,964,791)         | 15,030,646<br>(625,308)        |           | (0)     | (0)          |  | (172,830,275)   |
| 流動負債合計                      |                | 6,419,347,177  | 6,005,036,328<br>(4,542,480,764)   | 414,310,849<br>(271,554,715)   |           | (0)     | (2,610,267)  |  | (1,602,701,431) |
| 6 繰延収益                      |                |                |                                    |                                |           |         |              |  |                 |
| (1) 長期前受金                   | 4,716,553,056  |                | 4,091,020,525<br>(4,087,195,319)   | 625,532,531<br>(619,762,737)   |           | (0)     | (0)          |  | (9,595,000)     |
| (2) 長期前受金収益化<br>累計額         | -3,141,267,143 |                | -2,804,148,632<br>(-2,800,643,777) | -337,118,511<br>(-336,485,167) |           | (0)     | (0)          |  | (-4,138,199)    |
| 繰延収益合計                      |                | 1,575,285,913  | 1,286,871,893<br>(1,286,551,542)   | 288,414,020<br>(283,277,570)   |           | (0)     | (0)          |  | (5,456,801)     |
| 負 債 合 計                     |                | 24,035,395,847 | 22,637,587,612<br>(15,633,829,656) | 1,397,808,235<br>(844,976,095) |           | (0)     | (29,932,264) |  | (7,526,657,832) |



(単位:円)

| 科 目           | 総 合 の 部         |                 |                 | 各 病 院 の 部                          |                                   |               |                 |                   |
|---------------|-----------------|-----------------|-----------------|------------------------------------|-----------------------------------|---------------|-----------------|-------------------|
|               |                 |                 |                 | 広 島                                | 安 芸 津                             | 県 立 病 院 課     |                 |                   |
|               |                 |                 |                 |                                    |                                   | 瀬 戸 田         | 神 石 三 和         | 県 立 病 院 課         |
| 資 本           |                 |                 |                 |                                    |                                   |               |                 |                   |
| 7 資本金         |                 |                 |                 |                                    |                                   |               |                 |                   |
| (1) 資本金       |                 |                 |                 |                                    |                                   |               |                 |                   |
| ア 固有資本金       | 170,769,582     |                 |                 | 145,323,727<br>(131,341,269)       | 25,445,855<br>(23,910,076)        | (10,304,654)  | (3,480,558)     | (1,733,025)       |
| イ 繰入資本金       | 28,462,477,187  |                 |                 | 24,932,374,193<br>(22,239,096,817) | 3,530,102,994<br>(3,263,710,895)  | (887,838,683) | (1,969,392,905) | (102,437,887)     |
| ウ 組入資本金       | 389,861,364     |                 |                 | 389,839,231<br>(1,727,393)         | 22,133<br>(0)                     | (163,652)     | (92,811)        | (387,877,508)     |
| 資本金合計         |                 |                 | 29,023,108,133  | (22,372,165,479)                   | (3,287,620,971)                   | (898,306,989) | (1,972,966,274) | (492,048,420)     |
| 8 剰余金         |                 |                 |                 |                                    |                                   |               |                 |                   |
| (1) 資本剰余金     |                 |                 |                 |                                    |                                   |               |                 |                   |
| ア 受贈財産評価額     | 135,398,928     |                 |                 | 111,261,148<br>(111,261,148)       | 24,137,780<br>(24,137,780)        | (0)           | (0)             | (0)               |
| イ 寄附金         | 43,861,107      |                 |                 | 43,861,107<br>(43,861,107)         | 0<br>(0)                          | (0)           | (0)             | (0)               |
| ウ 補助金         |                 |                 |                 |                                    |                                   |               |                 |                   |
| 他会計補助金        | 18,440,758      |                 |                 | 18,294,941<br>(17,840,097)         | 145,817<br>(102,857)              | (0)           | (0)             | (497,804)         |
| 国庫補助金         | 101,227,629     |                 |                 | 71,255,766<br>(71,255,766)         | 29,971,863<br>(29,971,863)        | (0)           | (0)             | (0)               |
| 補助金合計         | 119,668,387     |                 |                 | 89,550,707<br>(89,095,863)         | 30,117,680<br>(30,074,720)        | (0)           | (0)             | (497,804)         |
| エ その他資本剰余金    | 444,877,299     |                 |                 | 430,604,299<br>(430,604,299)       | 14,273,000<br>(14,273,000)        | (0)           | (0)             | (0)               |
| 資本剰余金合計       |                 | 743,805,721     |                 | 675,277,261<br>(674,822,417)       | 68,528,460<br>(68,485,500)        | (0)           | (0)             | (497,804)         |
| (2) 利益剰余金     |                 |                 |                 |                                    |                                   |               |                 |                   |
| ア 当年度未処理欠損金   |                 |                 |                 |                                    |                                   |               |                 |                   |
| 繰越欠損金年度末残高    | -31,410,664,555 |                 |                 | -23,352,021,011<br>(0)             | -8,058,643,544<br>(0)             | (0)           | (0)             | (-31,410,664,555) |
| 当年度純利益(損失)    | -277,390,913    |                 |                 | -148,545,671<br>(1,960,441,473)    | -128,845,242<br>(26,794,340)      | (0)           | (1,797,648)     | (-2,266,424,374)  |
| 当年度未処理欠損金合計   | -31,688,055,468 |                 |                 | -23,500,566,682<br>(1,960,441,473) | -8,187,488,786<br>(26,794,340)    | (0)           | (1,797,648)     | (-33,677,088,929) |
| 利益剰余金合計       |                 | -31,688,055,468 |                 | -23,500,566,682<br>(1,960,441,473) | -8,187,488,786<br>(26,794,340)    | (0)           | (1,797,648)     | (-33,677,088,929) |
| 剰余金合計         |                 |                 | -30,944,249,747 | -22,825,289,421<br>(2,635,263,890) | -8,118,960,326<br>(95,279,840)    | (0)           | (1,797,648)     | (-33,676,591,125) |
| 資 本 合 計       |                 |                 | -1,921,141,614  | 2,642,247,730<br>(25,007,429,369)  | -4,563,389,344<br>(3,382,900,811) | (898,306,989) | (1,974,763,922) | (-33,184,542,705) |
| 負 債 資 本 合 計   |                 |                 | 22,114,254,233  | 25,279,835,342<br>(40,641,259,025) | -3,165,581,109<br>(4,227,876,906) | (898,306,989) | (2,004,696,186) | (-25,657,884,873) |
| 事 業 所 勘 定     |                 |                 |                 | 9,353,138,467                      | -4,897,737,013                    | 11,330,664    | 348,804,652     | (4,815,536,770)   |
| 本 庁 勘 定       |                 |                 |                 | -4,408,250,540                     | -47,150,914                       | -11,330,664   | -348,804,652    | (-4,815,536,770)  |
| 事 業 所 間 の 貸 借 |                 |                 |                 | 4,944,887,927                      | -4,944,887,927                    |               |                 |                   |

注1:事業所勘定,本庁勘定,事業所間の貸借の内,負の数値は借方を示し,正の数値は貸方を示す。

注2:上段は,県立病院課経理配分後の最終決算額である。

注3:( )内は,県立病院課経理配分前の額である。

8 企業債等の状況

(1) 企業債残高明細書

| 種 類         | 病 院         | 発 行<br>年 月 日 | 発行総額<br>(百万円) | 償 還 額(円)      |                |
|-------------|-------------|--------------|---------------|---------------|----------------|
|             |             |              |               | 当年度           | 累計             |
| 平成 4 年度政府債  | 広島          | H 5. 5.28    | 3,700         | 208,543,229   | 3,017,040,251  |
| 平成 5 年度政府債  | 広島          | H 6. 5.27    | 3,400         | 182,433,405   | 2,587,455,072  |
| 平成 6 年度政府債  | 広島          | H 7. 5.26    | 5,990         | 301,383,338   | 4,297,982,224  |
| 平成 6 年度政府債  | 広島          | H 7. 5.26    | 278           | 13,987,407    | 199,472,298    |
| 平成 7 年度政府債  | 広島          | H 8. 5.27    | 8,823         | 419,535,104   | 5,985,826,684  |
| 平成 7 年度政府債  | 広島          | H 8. 5.27    | 118           | 5,610,919     | 80,055,259     |
| 平成 8 年度政府債  | 広島          | H 9. 5.26    | 1,400         | 78,207,629    | 1,237,391,337  |
| 平成 11 年度政府債 | 広島          | H12. 7.19    | 143           | 5,885,603     | 77,596,510     |
| 平成 11 年度政府債 | 神石三和        | H12. 7.19    | 28            | 1,152,426     | 15,193,723     |
| 平成 12 年度政府債 | 神石三和        | H13. 3.26    | 35            | 1,413,140     | 17,874,014     |
| 平成 14 年度機構債 | 広島          | H15. 3.25    | 181           | 7,838,311     | 87,444,814     |
| 平成 14 年度政府債 | 広島          | H15. 3.25    | 750           | 32,506,233    | 365,544,668    |
| 平成 15 年度機構債 | 広島          | H16. 3.23    | 190           | 8,042,699     | 80,632,013     |
| 平成 15 年度政府債 | 広島          | H16. 6.30    | 512           | 21,592,742    | 214,429,502    |
| 平成 16 年度政府債 | 広島          | H17. 3.25    | 377           | 15,570,643    | 141,991,132    |
| 平成 18 年度政府債 | 広島          | H19. 7.26    | 157           | 6,166,125     | 45,597,090     |
| 平成 18 年度機構債 | 広島          | H19. 3.23    | 99            | 3,904,077     | 29,015,051     |
| 平成 19 年度政府債 | 広島          | H21.3.25     | 165           | 6,350,466     | 36,362,332     |
| 平成 19 年度政府債 | 広島          | H20.10.28    | 30            | 1,042,745     | 6,404,238      |
| 平成 19 年度機構債 | 広島          | H21.3.25     | 184           | 7,089,878     | 40,596,152     |
| 平成 20 年度政府債 | 広島          | H21.3.25     | 184           | 6,377,496     | 36,517,103     |
| 平成 20 年度機構債 | 広島          | H21.3.25     | 150           | 5,788,206     | 33,142,866     |
| 平成 21 年度政府債 | 広島          | H22.3.25     | 115           | 3,861,607     | 18,526,028     |
| 平成 21 年度機構債 | 広島          | H22.3.25     | 174           | 5,809,141     | 27,869,309     |
| 平成 21 年度政府債 | 広島          | H22.3.25     | 98            | 12,638,448    | 98,000,000     |
| 平成 21 年度政府債 | 安芸津         | H22.3.25     | 21            | 2,708,239     | 21,000,000     |
| 平成 22 年度政府債 | 広島          | H23.3.25     | 28            | 3,540,362     | 24,127,704     |
| 平成 22 年度政府債 | 安芸津         | H23.3.25     | 22            | 2,811,839     | 19,162,797     |
| 平成 22 年度機構債 | 広島          | H23.3.30     | 35            | 4,511,724     | 30,747,580     |
| 平成 23 年度機構債 | 広島          | H24.3.29     | 165           | 20,776,499    | 122,508,909    |
| 平成 23 年度機構債 | 安芸津         | H24.3.29     | 51            | 6,378,196     | 37,609,118     |
| 平成 24 年度機構債 | 広島          | H25.3.28     | 258           | 32,313,145    | 160,282,198    |
| 平成 24 年度機構債 | 安芸津         | H25.3.28     | 6             | 751,468       | 3,727,494      |
| 平成 25 年度機構債 | 広島          | H26.3.27     | 25            | 3,118,632     | 12,400,103     |
| 平成 25 年度機構債 | 広島          | H26.3.27     | 24            | 2,993,887     | 11,904,099     |
| 平成 25 年度機構債 | 安芸津         | H26.3.27     | 27            | 3,368,123     | 13,392,111     |
| 平成 26 年度機構債 | 安芸津         | H27.3.26     | 21            | 2,617,113     | 7,835,671      |
| 平成 26 年度縁故債 | 広島          | H27.3.31     | 504           | 126,000,000   | 504,000,000    |
| 平成 26 年度縁故債 | 安芸津         | H27.3.31     | 40            | 10,000,000    | 40,000,000     |
| 平成 27 年度政府債 | 広島          | H28.3.25     | 455           | 56,732,877    | 113,409,063    |
| 平成 27 年度機構債 | 広島          | H28.3.30     | 268           | 33,416,288    | 66,799,184     |
| 平成 27 年度機構債 | 安芸津         | H28.3.30     | 12            | 1,433,908     | 2,866,383      |
| 平成 27 年度縁故債 | 広島          | H28.3.31     | 793           | 198,250,000   | 594,750,000    |
| 平成 27 年度縁故債 | 安芸津         | H28.3.31     | 46            | 11,500,000    | 34,500,000     |
| 平成 28 年度機構債 | 広島          | H29.3.30     | 227           | 28,365,069    | 28,365,069     |
| 平成 28 年度機構債 | 安芸津         | H29.3.30     | 11            | 1,374,519     | 1,374,519      |
| 平成 28 年度縁故債 | 広島          | H29.3.31     | 1,198         | 299,500,000   | 599,000,000    |
| 平成 28 年度縁故債 | 安芸津         | H29.3.31     | 37            | 9,250,000     | 18,500,000     |
| 平成 29 年度機構債 | 広島          | H30.3.29     | 116           | 0             | 0              |
| 平成 29 年度機構債 | 安芸津         | H30.3.29     | 6             | 0             | 0              |
| 平成 29 年度縁故債 | 広島          | H30.3.30     | 80            | 0             | 0              |
| 平成 29 年度縁故債 | 広島          | H30.3.30     | 847           | 211,750,000   | 211,750,000    |
| 平成 29 年度縁故債 | 安芸津         | H30.3.30     | 42            | 10,500,000    | 10,500,000     |
| 平成 30 年度政府債 | 安芸津         | H31.3.25     | 24            | 0             | 0              |
| 平成 30 年度機構債 | 広島          | H31.3.28     | 129           | 0             | 0              |
| 平成 30 年度機構債 | 安芸津         | H31.3.28     | 32            | 0             | 0              |
| 平成 30 年度機構債 | 広島          | H31.3.28     | 217           | 0             | 0              |
| 平成 30 年度縁故債 | 広島          | H31.3.29     | 247           | 0             | 0              |
| 平成 30 年度縁故債 | 安芸津         | H31.3.29     | 51            | 0             | 0              |
| 令和 元 年度機構債  | 広島          | R2.3.30      | 119           | 0             | 0              |
| 令和 元 年度機構債  | 安芸津         | R2.3.30      | 19            | 0             | 0              |
| 令和 元 年度機構債  | 広島          | R2.3.30      | 45            | 0             | 0              |
| 令和 元 年度機構債  | 安芸津         | R2.3.30      | 40            | 0             | 0              |
| 令和 元 年度縁故債  | 広島          | R2.3.31      | 400           | 0             | 0              |
| 合 計         |             |              | 33,967        | 2,446,692,905 | 21,468,471,672 |
| 病<br>院<br>別 | 広 島 病 院     |              | 33,397        | 2,381,433,934 | 21,224,935,842 |
|             | 安 芸 津 病 院   |              | 507           | 62,693,405    | 210,468,093    |
|             | 瀬 戸 田 病 院   |              | 0             | 0             | 0              |
|             | 神 石 三 和 病 院 |              | 63            | 2,565,566     | 33,067,737     |
|             | 県 立 病 院 課   |              | 0             | 0             | 0              |

| 未償還残高(円)       | 令和元年度<br>支払利息(円) | 年利率<br>(%) | 償還終期     | 備 考               |
|----------------|------------------|------------|----------|-------------------|
| 682,959,749    | 36,957,115       | 4.40       | R5.3.1   | 中央棟整備             |
| 812,544,928    | 40,843,767       | 4.30       | R6.3.25  | 中央棟整備             |
| 1,692,017,776  | 73,872,782       | 3.85       | R7.3.25  | 中央棟整備             |
| 78,527,702     | 3,428,487        | 3.85       | R7.3.25  | 看護師宿舎             |
| 2,837,173,316  | 107,192,094      | 3.40       | R8.3.25  | 中央棟整備             |
| 37,944,741     | 1,433,603        | 3.40       | R8.3.25  | 看護婦宿舎             |
| 162,608,663    | 5,756,157        | 2.60       | R4.3.25  | 医療従事者用宿舎          |
| 65,403,489     | 1,326,669        | 1.90       | R12.3.25 | 母子センター整備          |
| 12,806,278     | 259,766          | 1.90       | R12.3.25 | 療養型病床群転換          |
| 17,125,986     | 290,996          | 1.60       | R13.3.1  | 療養型病床附帯工事         |
| 93,555,186     | 1,342,447        | 1.35       | R13.3.20 | 緩和ケア支援センター増築      |
| 384,455,332    | 4,906,313        | 1.20       | R13.3.1  | 緩和ケア支援センター増築      |
| 109,367,987    | 2,192,781        | 1.90       | R14.3.20 | 緩和ケア支援センター増築      |
| 297,570,498    | 6,589,658        | 2.10       | R14.3.25 | 緩和ケア支援センター増築      |
| 235,008,868    | 5,180,851        | 2.10       | R15.3.1  | 緩和ケア支援センター増築      |
| 111,602,910    | 2,673,435        | 2.30       | R17.3.25 | 母子医療強化事業          |
| 69,784,949     | 1,563,441        | 2.15       | R17.3.20 | 母子医療強化事業          |
| 128,537,668    | 2,532,854        | 1.90       | R19.3.1  | 母子医療強化事業          |
| 23,795,762     | 516,163          | 2.10       | R20.9.25 | 医療従事者用宿舎等整備       |
| 143,503,848    | 2,827,764        | 1.90       | R19.3.20 | 母子医療強化事業          |
| 147,182,897    | 2,887,498        | 1.90       | R21.3.1  | 医療従事者用宿舎等整備       |
| 117,157,134    | 2,308,598        | 1.90       | R19.3.20 | 医療従事者用宿舎等整備       |
| 96,873,972     | 2,095,279        | 2.10       | R22.3.1  | 医療従事者用宿舎等整備       |
| 145,730,691    | 3,151,999        | 2.10       | R22.3.20 | 医療従事者用宿舎等整備       |
| 0              | 85,374           | 0.90       | R2.3.1   | ナースクール更新等         |
| 0              | 18,295           | 0.90       | R2.3.1   | 手術室系統ヒートポンプチラー更新等 |
| 3,572,296      | 56,066           | 0.90       | R3.3.1   | ナースクール更新等         |
| 2,837,203      | 44,529           | 0.90       | R3.3.1   | 非常用自家発電設備更新等      |
| 4,552,420      | 71,448           | 0.90       | R3.3.20  | 解剖室工事等            |
| 41,991,091     | 403,079          | 0.70       | R4.3.20  | 救命救急センター整備等       |
| 12,890,882     | 123,742          | 0.70       | R4.3.20  | 中央監視設備更新等         |
| 97,717,802     | 487,843          | 0.40       | R5.3.20  | 救急外来拡張整備等         |
| 2,272,506      | 11,346           | 0.40       | R5.3.20  | 空調設備工事等           |
| 12,599,897     | 59,758           | 0.40       | R6.3.20  | ハイケアユニット整備工事      |
| 12,095,901     | 57,367           | 0.40       | R6.3.20  | 手術室増設工事等          |
| 13,607,889     | 64,539           | 0.40       | R6.3.20  | 防災設備更新工事等         |
| 13,164,329     | 30,255           | 0.20       | R7.3.20  | 吸収冷温水器ポンプ等更新工事等   |
| 0              | 94,760           | 0.10       | R2.3.31  | 医療機器              |
| 0              | 7,519            | 0.10       | R2.3.31  | 医療機器              |
| 341,590,937    | 384,143          | 0.10       | R8.3.1   | 非常用自家発電機整備工事等     |
| 201,200,816    | 226,264          | 0.10       | R8.3.20  | 火災報知システム更新工事等     |
| 8,633,617      | 9,710            | 0.10       | R8.3.20  | 吸音冷水機バーナ整備工事等     |
| 198,250,000    | 350,061          | 0.10       | R3.3.31  | 医療機器              |
| 11,500,000     | 20,305           | 0.10       | R3.3.31  | 医療機器              |
| 198,634,931    | 21,991           | 0.01       | R9.3.20  | 中央監視装置更新工事等       |
| 9,625,481      | 1,065            | 0.01       | R9.3.20  | 吸収式冷温水機取替工事等      |
| 599,000,000    | 996,964          | 0.12       | R4.3.31  | 医療機器              |
| 18,500,000     | 30,792           | 0.12       | R4.3.31  | 医療機器              |
| 116,000,000    | 11,600           | 0.01       | R10.3.20 | 中央監視室全体更新工事等      |
| 5,800,000      | 580              | 0.01       | R10.3.20 | 空気調和器更新工事等        |
| 80,000,000     | 184,000          | 0.23       | R10.3.31 | オペ系チラー水冷蒸発器更新工事等  |
| 635,250,000    | 800,878          | 0.10       | R5.3.30  | 医療機器              |
| 31,500,000     | 39,714           | 0.10       | R5.3.30  | 医療機器              |
| 23,800,000     | 2,233            | 0.01       | R11.3.1  | 非常用発電装置の復旧工事等     |
| 129,300,000    | 12,699           | 0.01       | R11.3.20 | 電話交換機更新工事等        |
| 32,300,000     | 3,172            | 0.01       | R11.3.20 | エレベーター制御装置更新工事    |
| 216,500,000    | 21,264           | 0.01       | R6.3.20  | 医療機器              |
| 246,600,000    | 298,353          | 0.12       | R6.3.29  | 医療機器              |
| 51,000,000     | 61,702           | 0.12       | R6.3.29  | 医療機器              |
| 119,200,000    | 0                | 0.003      | R12.3.20 | 非常用直流電源装置更新工事等    |
| 19,000,000     | 0                | 0.003      | R12.3.20 | 構内交換機設備更新工事等      |
| 45,000,000     | 0                | 0.002      | R7.3.20  | 医療機器              |
| 40,000,000     | 0                | 0.002      | R7.3.20  | 医療機器              |
| 400,000,000    | 0                | 0.15       | R7.3.31  | 医療機器              |
| 12,498,728,328 | 317,223,927      |            |          |                   |
| 12,172,364,157 | 316,203,667      |            |          |                   |
| 296,431,907    | 469,498          |            |          |                   |
| 0              | 0                |            |          |                   |
| 29,932,264     | 550,762          |            |          |                   |
| 0              | 0                |            |          |                   |

## (2) 企業債(借換分)残高明細書

| 種 類           | 病 院                  | 発 行<br>年 月 日 | 発行総額<br>(百万円) | 償 還 額(円)    |               |             |
|---------------|----------------------|--------------|---------------|-------------|---------------|-------------|
|               |                      |              |               | 当年度         | 累計            |             |
| 借入<br>資本<br>金 | 広島県<br>(介護保険財政安定化基金) | 広島           | H21.3.25      | 31          | 2,840,603     | 31,246,543  |
|               |                      | 広島           | H21.3.25      | 54          | 4,494,738     | 49,442,118  |
|               |                      | 安芸津          | H21.3.25      | 344         | 31,246,550    | 343,711,990 |
|               |                      | 安芸津          | H21.3.25      | 744         | 57,265,204    | 629,917,244 |
|               |                      | 神石三和         | H21.3.25      | 363         | 32,950,910    | 362,459,920 |
|               |                      | 広島           | H22.3.25      | 774         | 64,454,151    | 644,541,510 |
| 合 計           |                      |              | 2,310         | 193,252,156 | 2,061,319,325 |             |
| 病院別           | 広島 病 院               |              | 859           | 71,789,492  | 725,230,171   |             |
|               | 安 芸 津 病 院            |              | 1,088         | 88,511,754  | 973,629,234   |             |
|               | 瀬 戸 田 病 院            |              | 0             | 0           | 0             |             |
|               | 神 石 三 和 病 院          |              | 363           | 32,950,910  | 362,459,920   |             |

注:企業債(借換分)については、政府債を介護保険財政安定化基金に借換えたため、他会計借入金で経理している。

## (3) 既存借入企業債の償還予定額

(単位:円)

| 区 分   | 令和2年度         |             |               | 令和3年度         |             |               |
|-------|---------------|-------------|---------------|---------------|-------------|---------------|
|       | 元 金           | 利 息         | 合 計           | 元 金           | 利 息         | 合 計           |
| 広 島   | 2,500,969,857 | 266,795,545 | 2,767,765,402 | 2,468,343,830 | 215,058,234 | 2,683,402,064 |
| 安 芸 津 | 120,818,507   | 336,541     | 121,155,048   | 123,559,545   | 191,704     | 123,751,249   |
| 瀬 戸 田 | 0             | 0           | 0             | 0             | 0           | 0             |
| 神石三和  | 2,610,267     | 506,061     | 3,116,328     | 2,655,752     | 460,576     | 3,116,328     |
| 県立病院課 | 0             | 0           | 0             | 0             | 0           | 0             |
| 計     | 2,624,398,631 | 267,638,147 | 2,892,036,778 | 2,594,559,127 | 215,710,514 | 2,810,269,641 |

(単位:円)

| 区 分   | 令和6年度         |            |               | 令和7年度       |            |             |
|-------|---------------|------------|---------------|-------------|------------|-------------|
|       | 元 金           | 利 息        | 合 計           | 元 金         | 利 息        | 合 計         |
| 広 島   | 1,321,384,214 | 71,167,268 | 1,392,551,482 | 848,624,902 | 39,890,636 | 888,515,538 |
| 安 芸 津 | 25,572,082    | 11,028     | 25,583,110    | 12,930,801  | 4,491      | 12,935,292  |
| 瀬 戸 田 | 0             | 0          | 0             |             |            | 0           |
| 神石三和  | 2,797,056     | 319,272    | 3,116,328     | 2,845,822   | 270,506    | 3,116,328   |
| 県立病院課 | 0             | 0          | 0             |             |            | 0           |
| 計     | 1,349,753,352 | 71,497,568 | 1,421,250,920 | 864,401,525 | 40,165,633 | 904,567,158 |

注:企業債(借換分)の償還を含んだ金額である。

| 未償還残高(円)    | 令和元年度<br>支払利息(円) | 年利率<br>(%) | 償還終期    | 備 考<br>(注)( )内は借換前の企業債の種類 |
|-------------|------------------|------------|---------|---------------------------|
| 0           | 568              | 0.025      | R1.5.31 | 中央棟整備(平成元年度政府債)           |
| 4,494,748   | 1,798            | 0.025      | R2.5.31 | 中央棟整備(平成2年度政府債)           |
| 0           | 6,249            | 0.025      | R1.5.31 | 増改築(平成元年度政府債)             |
| 114,530,410 | 34,359           | 0.025      | R3.5.31 | 増改築(平成2年度政府債)             |
| 0           | 6,590            | 0.025      | R1.5.31 | 増改築(平成元年度政府債)             |
| 128,908,302 | 38,672           | 0.025      | R3.5.31 | 中央棟整備(平成3年度政府債)           |
| 247,933,460 | 88,236           |            |         |                           |
| 133,403,050 | 41,038           |            |         |                           |
| 114,530,410 | 40,608           |            |         |                           |
| 0           | 0                |            |         |                           |
| 0           | 6,590            |            |         |                           |

(単位:円)

| 区 分   | 令和4年度         |             |               | 令和5年度         |             |               |
|-------|---------------|-------------|---------------|---------------|-------------|---------------|
|       | 元 金           | 利 息         | 合 計           | 元 金           | 利 息         | 合 計           |
| 広 島   | 2,066,308,018 | 162,176,150 | 2,228,484,168 | 1,625,891,091 | 112,158,073 | 1,738,049,164 |
| 安 芸 津 | 52,975,563    | 87,675      | 53,063,238    | 41,736,573    | 40,642      | 41,777,215    |
| 瀬 戸 田 | 0             | 0           | 0             | 0             | 0           | 0             |
| 神石三和  | 2,702,036     | 414,292     | 3,116,328     | 2,749,132     | 367,196     | 3,116,328     |
| 県立病院課 | 0             | 0           | 0             | 0             | 0           | 0             |
| 計     | 2,121,985,617 | 162,678,117 | 2,284,663,734 | 1,670,376,796 | 112,565,911 | 1,782,942,707 |

(単位:円)

| 区 分   | 令和8年度       |            |             | 令和9年度       |            |             |
|-------|-------------|------------|-------------|-------------|------------|-------------|
|       | 元 金         | 利 息        | 合 計         | 元 金         | 利 息        | 合 計         |
| 広 島   | 240,286,243 | 23,698,003 | 263,984,246 | 214,766,846 | 20,830,340 | 235,597,186 |
| 安 芸 津 | 11,489,250  | 2,424      | 11,491,674  | 10,114,614  | 1,476      | 10,116,090  |
| 瀬 戸 田 | 0           | 0          | 0           | 0           | 0          | 0           |
| 神石三和  | 2,895,443   | 220,885    | 3,116,328   | 2,945,937   | 170,391    | 3,116,328   |
| 県立病院課 | 0           | 0          | 0           | 0           | 0          | 0           |
| 計     | 254,670,936 | 23,921,312 | 278,592,248 | 227,827,397 | 21,002,207 | 248,829,604 |

9 一般会計繰入金の状況

(1) 総括表

(単位:千円)

| 項目                     |                           | 年度     | 27        | 28        | 29        | 30        | 元         |
|------------------------|---------------------------|--------|-----------|-----------|-----------|-----------|-----------|
| 法第17条の1号               | ア 救急医療                    |        | 246,645   | 244,978   | 247,314   | 250,183   | 257,231   |
|                        | イ 各種行政委員協力費               |        | 17,396    | 17,560    | 18,469    | 19,900    | 19,905    |
|                        | ウ 医療相談に要する費用              |        | 34,300    | 34,696    | 34,326    | 35,764    | 35,708    |
|                        | エ 腎移植推進・情報センター            |        | 6,404     | 7,246     | 8,290     | 8,100     | 8,116     |
|                        | オ 看護学生実習受入                |        | 28,319    | 29,645    | 29,803    | 30,582    | 31,350    |
|                        | 小 計                       |        | 333,064   | 334,125   | 338,202   | 344,529   | 352,310   |
| 法第17条の2号               | ア 不採算地区病院経費               |        | 97,955    | 97,955    | 97,955    | 97,955    | 97,955    |
|                        | イ 特殊医療経費                  |        | 283,853   | 293,305   | 297,419   | 286,693   | 307,724   |
|                        | ウ 高度医療経費                  |        |           |           |           |           |           |
|                        | エ 建設改良に伴う企業債利息            |        | 189,042   | 171,816   | 154,088   | 135,993   | 117,455   |
|                        | オ 退職手当                    |        | 49,342    | 36,483    | 24,857    | 68,749    | 63,603    |
| カ 退職手当償元利償還金(病院移管)     |                           | 11,592 | 9,270     | 9,653     | 10,054    | 1,803     |           |
|                        | 小 計                       |        | 631,784   | 608,829   | 583,972   | 599,444   | 588,540   |
| 法第17条の3                | ア 地方職員共済組合追加費用            |        | 237,277   | 267,678   | 311,702   | 240,904   | 202,663   |
|                        | イ 研究研修に要する費用              |        | 45,884    | 45,884    | 45,884    | 45,593    | 46,739    |
|                        | ウ 基礎年金拠出金公的負担             |        | 325,172   | 323,904   | 331,062   | 346,806   | 344,961   |
|                        | エ 地方公務員災害補償基金特別負担金        |        |           |           |           |           |           |
|                        | オ 保育所運営費に要する費用            |        | 4,979     | 4,979     | 4,979     | 4,979     | 4,979     |
|                        | カ エイズ対策促進事業               |        | 7,111     | 8,309     | 7,771     | 7,779     | 7,771     |
|                        | キ 災害拠点病院運営費               |        | 221       | 381       | 381       |           |           |
|                        | ク 周産期医療システム運営事業           |        | 531       | 840       | 744       | 1,031     | 1,161     |
|                        | ケ 中山間地域病院機能強化事業           |        |           |           |           |           |           |
|                        | コ 緩和ケア支援室運営費              |        | 70,473    | 61,931    | 52,430    |           |           |
|                        | サ ドクターヘリ事業等補助金            |        | 150       | 150       | 150       | 150       | 153       |
|                        | シ がん診療連携拠点病院機能強化事業        |        | 8,440     | 9,397     | 9,536     | 8,915     | 9,456     |
|                        | ス がんエキスパートナース育成支援事業       |        |           |           |           |           |           |
|                        | セ 児童手当                    |        | 37,761    | 40,298    | 43,441    | 49,645    | 51,530    |
|                        | ソ 災害派遣医療チーム事業             |        |           |           |           |           |           |
|                        | タ 医師確保・人材育成機能強化事業         |        | 78,596    | 84,210    | 84,210    | 87,017    | 87,240    |
|                        | チ 医師確保対策に要する経費            |        | 44,880    | 44,880    | 44,880    | 44,880    | 44,880    |
|                        | ツ 産科医等、新生児医療担当医確保支援事業     |        | 1,143     | 1,339     | 1,315     | 1,276     | 1,326     |
|                        | テ 新人看護職員研修事業              |        | 2,102     | 2,317     | 1,672     | 1,387     | 1,242     |
|                        | ト 防災訓練等参加支援事業             |        | 639       | 472       | 304       | 291       | 941       |
|                        | ナ 東日本大震災医療救護事業            |        |           |           |           |           |           |
|                        | ニ 自殺予防対策推進事業              |        |           |           |           |           |           |
|                        | ヌ 女性医師等就労環境整備事業           |        | 2,100     | 2,100     | 2,100     | 2,100     | 1,890     |
|                        | ネ 認定看護師教育機関派遣支援事業         |        | 917       |           |           |           |           |
|                        | ノ NBC災害テロ対策設備整備事業         |        |           |           |           |           | 69        |
|                        | ハ 在宅緩和ケア推進事業              |        |           |           |           |           |           |
|                        | ヒ 治験等症例集積機能向上パイロット事業      |        |           |           |           |           |           |
|                        | フ 女性医師等復職研修支援事業           |        |           |           |           |           |           |
|                        | ヘ 助産師派遣受入支援事業             |        | 4,300     |           |           |           |           |
|                        | ホ 専門医認定支援事業               |        |           | 209       |           |           |           |
|                        | マ 施設緩和ケア推進事業              |        |           |           |           |           |           |
|                        | ミ 新型インフルエンザ患者入院医療機関設備整備事業 |        |           | 162       | 26        |           | 1,196     |
|                        | ム DMAT出動に係る費用             |        | 2         | 744       |           |           |           |
| メ 医療救護班活動に係る費用         |                           |        | 1,362     |           | 2,736     |           |           |
| モ 看護職員の資質向上支援事業        |                           |        |           |           |           | 310       |           |
| ヤ 医療従事者災害対応研修          |                           |        |           |           |           | 3,524     |           |
| ユ 集団災害医療救護訓練           |                           |        |           |           |           | 503       |           |
|                        | 小 計                       |        | 872,678   | 901,546   | 942,587   | 845,489   | 812,534   |
| 収益的収入 計                |                           |        | 1,837,526 | 1,844,500 | 1,864,761 | 1,789,462 | 1,753,384 |
| 法第17条の2第1項第2号(出資金・負担金) |                           |        | 737,531   | 756,648   | 774,814   | 838,514   | 860,186   |
| 法第17条の3(補助金)           |                           |        | 144,333   |           |           |           |           |
| 資本的収入 計                |                           |        | 881,864   | 756,648   | 774,814   | 838,514   | 860,186   |
| 合 計                    |                           |        | 2,719,390 | 2,601,148 | 2,639,575 | 2,627,976 | 2,613,570 |

注:( )内は、他会計負担金及び市町負担金の別掲である。



(単位:円)

| 事業内容                        | 合計            |               | 広島                               | 安芸津                          | 県立病院課(旧瀬戸田)                      | 県立病院課(旧神石三和) | 県立病院課    |
|-----------------------------|---------------|---------------|----------------------------------|------------------------------|----------------------------------|--------------|----------|
|                             | 357,080,000   | 357,640,000   |                                  |                              |                                  |              |          |
| 一般<br>会<br>社<br>出<br>資<br>金 | 860,186,000   | 838,514,000   | 357,640,000                      | 0                            | 0                                | 0            | 0        |
| 法第17条の2第1号①号負担金・出資金         | 860,186,000   | 838,514,000   | 357,640,000                      | 0                            | 0                                | 0            | 0        |
| (1)建設改良に伴う企業償還金             | 854,175,000   | 835,900,000   | 765,800,341<br>(763,927,000)     | 94,695,659<br>(92,652,000)   | 737,183,304<br>(719,564,000)     | 0<br>(0)     | 0<br>(0) |
| (2)広島病院整備                   | 3,714,000     | 1,272,000     | 761,776,341<br>(760,213,000)     | 92,988,659<br>(90,355,000)   | 735,911,304<br>(718,292,000)     | 0<br>(0)     | 0<br>(0) |
| (3)安芸津病院整備                  | 2,297,000     | 1,342,000     | 3,714,000                        | 2,297,000                    | 1,272,000                        |              |          |
| 資本的収入計                      | 860,186,000   | 838,514,000   | 765,800,341<br>(763,927,000)     | 94,695,659<br>(92,652,000)   | 737,183,304<br>(719,564,000)     | 0<br>(0)     | 0<br>(0) |
| うち事業補助金を除く                  | 860,186,000   | 838,514,000   | 765,800,341<br>(763,927,000)     | 94,695,659<br>(92,652,000)   | 737,183,304<br>(719,564,000)     | 0<br>(0)     | 0<br>(0) |
| 一般会社繰入金計                    | 2,613,569,814 | 2,627,975,650 | 2,195,908,523<br>(2,117,587,814) | 418,361,291<br>(410,285,000) | 2,199,841,381<br>(2,092,412,650) | 0<br>(0)     | 0<br>(0) |
| うち事業補助金を除く                  | 2,584,028,000 | 2,602,311,000 | 2,166,700,709<br>(2,089,080,000) | 417,327,291<br>(409,251,000) | 2,174,180,038<br>(2,066,800,000) | 0<br>(0)     | 0<br>(0) |
| 収益的収入計                      | 1,753,883,814 | 1,789,464,650 | 1,429,718,182                    | 323,665,632                  | 1,462,658,077                    | 0            | 0        |
| 資本的収入計                      | 860,186,000   | 838,514,000   | 765,800,341                      | 94,695,659                   | 737,183,304                      | 0            | 0        |



10 国庫補助金の状況

(単位:千円)

| 項目                | 年度   | 27         | 28     | 29     | 30     | 元      |
|-------------------|------|------------|--------|--------|--------|--------|
|                   |      | 臨床研修費 広島病院 | 21,897 | 22,205 | 19,129 | 21,575 |
| 総合周産期母子医療センター運営費  | 〃    | 3,666      | 4,125  | 3,666  | 7,530  | 6,917  |
| 計                 |      | 25,563     | 26,330 | 22,795 | 29,105 | 31,897 |
| 災害時拠点強靱化緊急促進事業補助金 | 広島病院 | 1,477      |        |        |        |        |
| 計                 |      | 1,477      | 0      | 0      | 0      | 0      |
| 合計                |      | 27,040     | 26,330 | 22,795 | 29,105 | 31,897 |

## 11 広島県病院事業会計 過去10年間の推移

### (1) 収益的収支の推移(税抜き)

|           |         | 22年度       | 23年度       | 24年度       | 25年度       | 26年度       | 27年度       |
|-----------|---------|------------|------------|------------|------------|------------|------------|
| 収入        | 医業収益    | 19,181,732 | 19,947,796 | 20,154,730 | 21,032,079 | 21,388,372 | 22,224,963 |
|           | 医業外収益   | 2,511,053  | 2,462,814  | 1,898,495  | 1,898,635  | 2,320,756  | 2,227,333  |
|           | 特別利益    | 49,458     | 6,748      | 4,594      | 5,301      | 38,736     | 3,870      |
|           | 収益合計(A) | 21,742,243 | 22,417,358 | 22,057,819 | 22,936,015 | 23,747,864 | 24,456,166 |
| 費用        | 医業費用    | 19,636,452 | 20,115,229 | 20,199,073 | 21,090,729 | 22,195,556 | 23,029,190 |
|           | 医業外費用   | 1,691,315  | 1,553,057  | 1,529,030  | 1,453,618  | 1,405,215  | 1,391,348  |
|           | 特別損失    | 47,063     | 18,443     | 10,192     | 28,525     | 1,494,616  | 982,710    |
|           | 費用合計(B) | 21,374,830 | 21,686,729 | 21,738,295 | 22,572,872 | 25,095,387 | 25,403,248 |
| 差引損益(A-B) |         | 367,413    | 730,629    | 319,524    | 363,143    | △1,347,523 | △947,082   |
| 減価償却費     |         | 1,639,396  | 1,441,837  | 1,260,833  | 1,215,813  | 1,193,368  | 1,187,128  |
| 病床数       |         | 825        | 825        | 825        | 825        | 825        | 825        |
| 延外来患者数    |         | 411,080    | 406,383    | 398,640    | 395,651    | 387,400    | 389,759    |
| 延入院患者数    |         | 247,754    | 252,242    | 249,806    | 252,818    | 246,149    | 246,918    |

### (2) 資本的収支の推移(税込み)

|             |           | 22年度        | 23年度        | 24年度        | 25年度        | 26年度        | 27年度        |
|-------------|-----------|-------------|-------------|-------------|-------------|-------------|-------------|
| 資本的収入       | 企業債       | 640,000     | 901,000     | 1,054,000   | 629,000     | 799,000     | 1,339,500   |
|             | 出資金等      | 1,378,782   | 1,359,078   | 773,200     | 780,782     | 20,012      | 20,625      |
|             | (内、企業債償還) | (1,367,935) | (1,349,834) | (769,032)   | (775,893)   | (20,012)    | (20,625)    |
|             | 他会計借入金    |             |             |             |             |             |             |
|             | 国庫(県)補助金  | 3,391       |             | 10,626      | 31,186      | 7,833       | 145,810     |
|             | 負担金       |             |             |             |             | 693,307     | 716,906     |
| その他         | 16,928    | 20,068      | 19,243      | 20,341      | 6,452       | 7,500       |             |
| 計(A)        |           | 2,039,101   | 2,280,146   | 1,857,069   | 1,461,309   | 1,526,604   | 2,230,341   |
| 資本的支出       | 建設改良費     | 659,182     | 949,571     | 1,099,501   | 839,385     | 840,539     | 1,504,616   |
|             | (内、器機購入)  | (564,327)   | (727,584)   | (828,395)   | (569,965)   | (565,847)   | (853,452)   |
|             | 企業債償還金    | 2,173,612   | 2,159,106   | 2,139,349   | 2,102,041   | 1,911,320   | 1,973,402   |
|             | 他会計借入返済金  | 1,486,688   | 261,632     | 257,450     | 257,450     | 257,450     | 249,151     |
|             | その他       | 16,402      |             |             |             |             |             |
| 計(B)        |           | 4,335,884   | 3,370,309   | 3,496,300   | 3,198,876   | 3,009,309   | 3,727,169   |
| 収支(A-B)     |           | △ 2,296,783 | △ 1,090,163 | △ 1,639,231 | △ 1,737,567 | △ 1,482,705 | △ 1,496,828 |
| 総資本(X)      |           | 26,900,463  | 28,058,723  | 27,771,479  | 27,417,588  | 25,992,578  | 26,565,894  |
| 企業債借入残高(Y)  |           | 22,634,419  | 21,518,512  | 20,575,363  | 19,244,523  | 18,132,203  | 17,498,301  |
| (Y)/(X)×100 |           | 84.1%       | 76.7%       | 74.1%       | 70.2%       | 69.8%       | 65.9%       |

### (3) 一般会計からの繰入状況の推移比較

|            |  | 22年度   | 23年度   | 24年度   | 25年度   | 26年度   | 27年度   |
|------------|--|--------|--------|--------|--------|--------|--------|
| 収益的繰入率     |  | 13.8%  | 13.0%  | 9.1%   | 8.9%   | 8.1%   | 7.5%   |
| 収益的収入      |  | 21,742 | 22,417 | 22,058 | 22,936 | 23,748 | 24,456 |
| 繰入金        |  | 3,010  | 2,907  | 2,018  | 2,032  | 1,918  | 1,838  |
| 資本的繰入率     |  | 31.9%  | 40.3%  | 22.1%  | 24.4%  | 23.7%  | 19.8%  |
| 資本的支出      |  | 4,336  | 3,370  | 3,496  | 3,199  | 3,009  | 3,727  |
| 繰入金        |  | 1,382  | 1,359  | 773    | 781    | 713    | 738    |
| 一床当り繰入金;千円 |  | 5,323  | 5,171  | 3,383  | 3,410  | 3,189  | 3,123  |
| 内、収益的収入    |  | 3,648  | 3,524  | 2,446  | 2,463  | 2,325  | 2,228  |
| 内、資本的収入    |  | 1,675  | 1,647  | 937    | 947    | 864    | 895    |

### (全国都道府県立病院)

|            |       |       |       |       |       |       |
|------------|-------|-------|-------|-------|-------|-------|
| 収益的繰入率     | 18.4% | 17.7% | 16.9% | 17.3% | 18.2% | 15.8% |
| 資本的繰入率     | 35.7% | 32.7% | 30.8% | 32.1% | 40.9% | 32.4% |
| 一床当り繰入金;千円 | 4,922 | 4,817 | 4,881 | 5,099 | 5,878 | 5,184 |
| 内、収益的収入    | 3,774 | 3,816 | 3,723 | 3,889 | 4,538 | 3,869 |
| 内、資本的収入    | 1,148 | 1,001 | 1,158 | 1,210 | 1,340 | 1,314 |

注:地方公営企業年鑑(他会計からの繰入状況)より記入。

(単位:千円)

|           |         | 28年度       | 29年度       | 30年度       | 元年度        | 22～元年度      | 構成比    |
|-----------|---------|------------|------------|------------|------------|-------------|--------|
| 収入        | 医業収益    | 22,999,974 | 23,785,054 | 23,454,851 | 23,948,429 | 218,117,980 | 90.7%  |
|           | 医業外収益   | 2,271,186  | 2,246,752  | 2,369,138  | 2,067,202  | 22,273,364  | 9.3%   |
|           | 特別利益    | 15,445     | 890        | 2,953      | 4,059      | 132,054     | 0.1%   |
|           | 収益合計(A) | 25,286,605 | 26,032,696 | 25,826,942 | 26,019,690 | 240,523,398 | 100.0% |
| 費用        | 医業費用    | 23,638,643 | 24,212,178 | 24,368,719 | 24,830,321 | 223,316,090 | 91.9%  |
|           | 医業外費用   | 1,337,681  | 1,325,707  | 1,290,722  | 1,441,478  | 14,419,171  | 5.9%   |
|           | 特別損失    | 991,305    | 989,230    | 982,022    | 25,282     | 5,569,388   | 2.3%   |
|           | 費用合計(B) | 25,967,629 | 26,527,115 | 26,641,463 | 26,297,081 | 243,304,649 | 100.0% |
| 差引損益(A-B) |         | △681,024   | △494,419   | △814,521   | △277,391   | △6,342,669  | △2.6%  |
| 減価償却費     |         | 1,266,578  | 1,241,618  | 1,398,262  | 1,362,562  | 13,207,395  | 5.4%   |
| 病床数       |         | 825        | 798        | 798        | 798        |             |        |
| 延外来患者数    |         | 374,178    | 362,844    | 347,100    | 330,427    | 3,803,462   | 154.9% |
| 延入院患者数    |         | 252,732    | 250,981    | 228,278    | 227,031    | 2,454,709   | 100.0% |

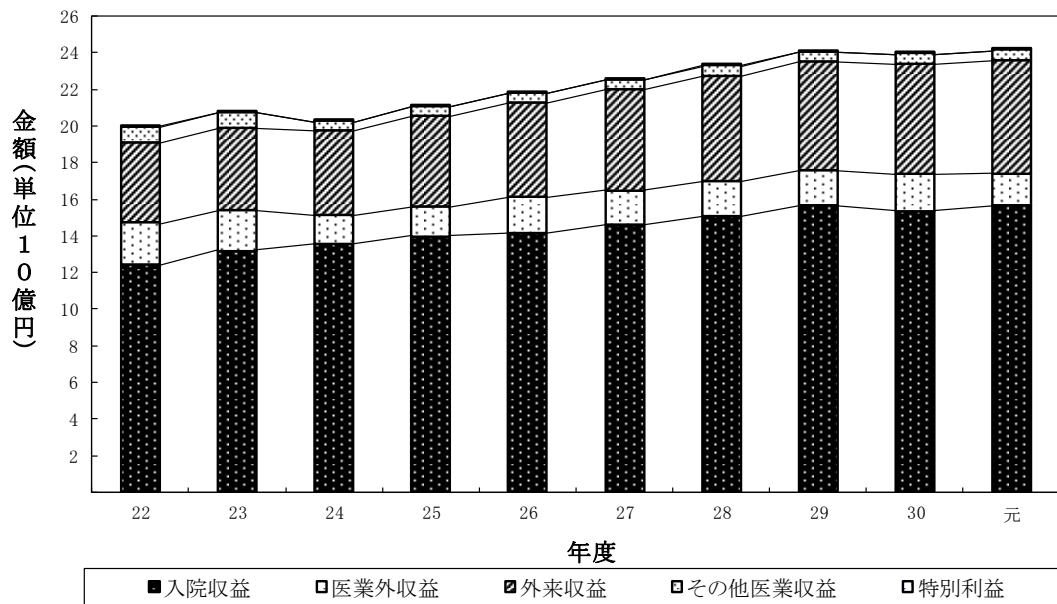
|             |          | 28年度        | 29年度       | 30年度       | 元年度        | 22～元年度      | 構成比     |
|-------------|----------|-------------|------------|------------|------------|-------------|---------|
| 資本的収入       | 企業債      | 1,473,000   | 1,090,800  | 699,500    | 623,200    | 9,249,000   | 26.5%   |
|             | 出資金等     | 18,540      | 19,305     | 20,108     | 3,607      | 4,394,039   | 12.6%   |
|             | (内、企債償還) | (18,540)    | (19,305)   | (20,108)   | (3,607)    | (4,364,891) | (12.5%) |
|             | 他会計借入金   |             |            |            |            |             | 0.0%    |
|             | 国庫(県)補助金 | 0           | 0          | 0          | 0          | 198,846     | 0.6%    |
|             | 負担金      | 738,108     | 755,509    | 818,406    | 856,579    | 4,578,815   | 13.1%   |
|             | その他      | 17,215      | 8,567      | 7,279      | 2,544      | 126,137     | 0.4%    |
| 計(A)        |          | 2,246,863   | 1,874,181  | 1,545,293  | 1,485,930  | 18,546,837  | 53.2%   |
| 資本的支出       | 建設改良費    | 1,508,347   | 1,115,492  | 783,883    | 658,630    | 9,959,146   | 28.6%   |
|             | (内、器機購入) | (1,267,172) | (910,741)  | (546,174)  | (518,435)  | (7,352,092) | (21.1%) |
|             | 企業債償還金   | 2,009,019   | 2,095,646  | 2,334,714  | 2,446,693  | 21,344,902  | 61.2%   |
|             | 他会計借入返済金 | 202,832     | 193,252    | 193,252    | 193,252    | 3,552,409   | 10.2%   |
|             | その他      |             |            |            |            | 16,402      | 0.0%    |
| 計(B)        |          | 3,720,198   | 3,404,390  | 3,311,849  | 3,298,575  | 34,872,859  | 100.0%  |
| 収支(A-B)     |          | △1,473,335  | △1,530,209 | △1,766,556 | △1,812,645 | △16,326,022 | △46.8%  |
| 総資本(X)      |          | 26,517,421  | 25,650,883 | 23,979,507 | 22,114,254 | 260,968,790 |         |
| 企業債借入残高(Y)  |          | 16,962,281  | 15,957,436 | 14,322,221 | 12,498,728 | 179,343,987 |         |
| (Y)/(X)×100 |          | 64.0%       | 62.2%      | 59.7%      | 56.5%      | 68.7%       |         |

(単位:百万円)

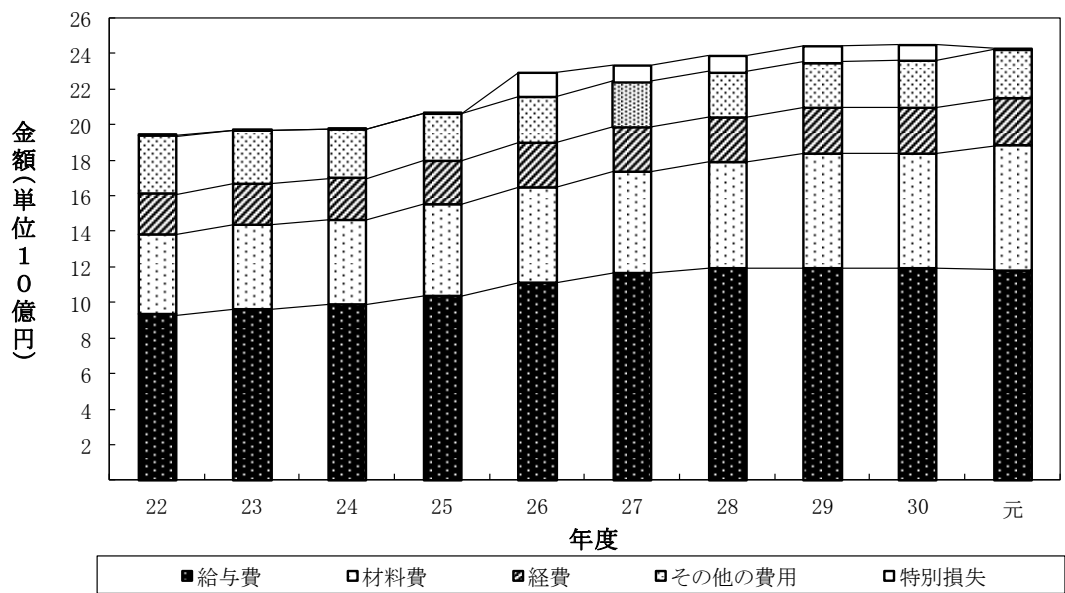
|            |  | 28年度   | 29年度   | 30年度   | 元年度    | 22～元年度  |
|------------|--|--------|--------|--------|--------|---------|
| 収益的繰入率     |  | 7.3%   | 7.2%   | 6.9%   | 6.7%   | 9.2%    |
| 収益的収入      |  | 25,287 | 26,033 | 25,827 | 26,020 | 260,662 |
| 繰入金        |  | 1,845  | 1,865  | 1,789  | 1,753  | 24,026  |
| 資本的繰入率     |  | 20.3%  | 22.8%  | 25.3%  | 26.1%  | 26.4%   |
| 資本的支出      |  | 3,720  | 3,404  | 3,312  | 3,299  | 39,142  |
| 繰入金        |  | 757    | 775    | 839    | 860    | 10,333  |
| 一床当り繰入金;千円 |  | 3,154  | 3,308  | 3,293  | 3,275  | 41,813  |
| 内、収益的収入    |  | 2,236  | 2,337  | 2,242  | 2,197  | 29,235  |
| 内、資本的収入    |  | 918    | 971    | 1,051  | 1,078  | 12,578  |

12 病院事業収益・費用の推移(病院別)

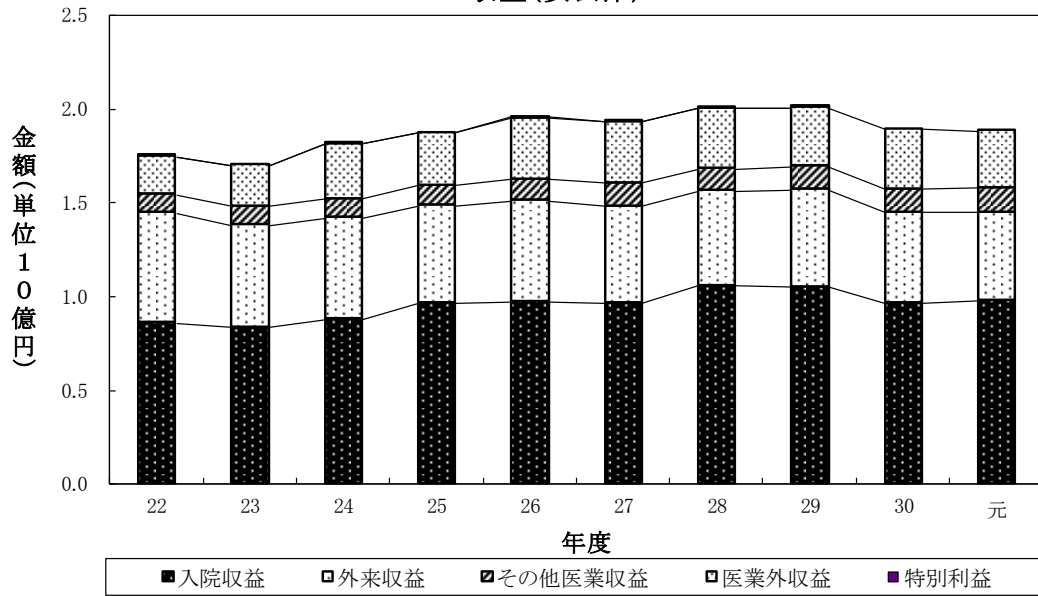
収益(広島)



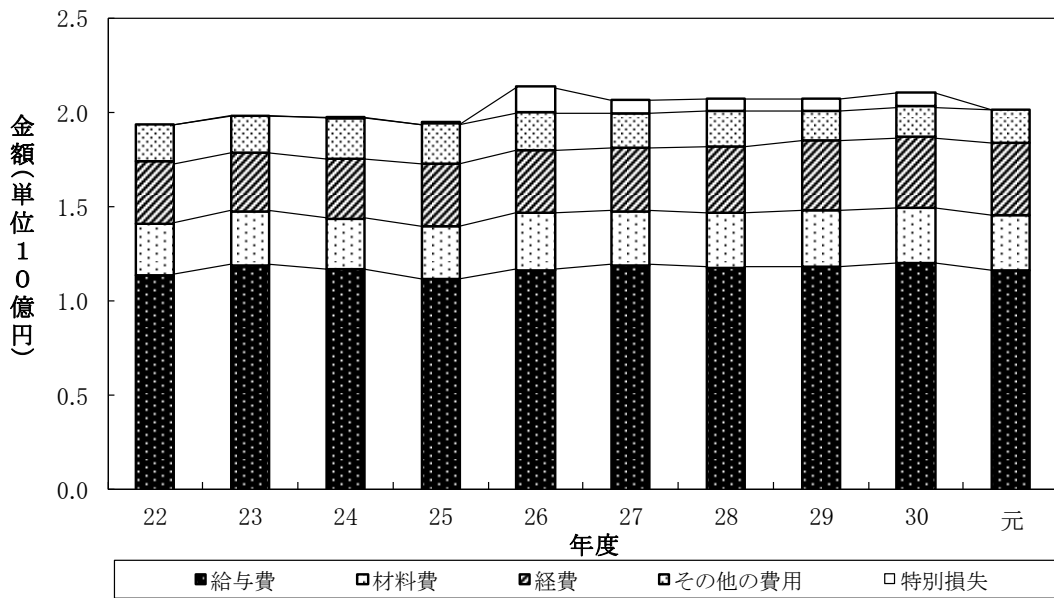
費用(広島)



### 収益(安芸津)

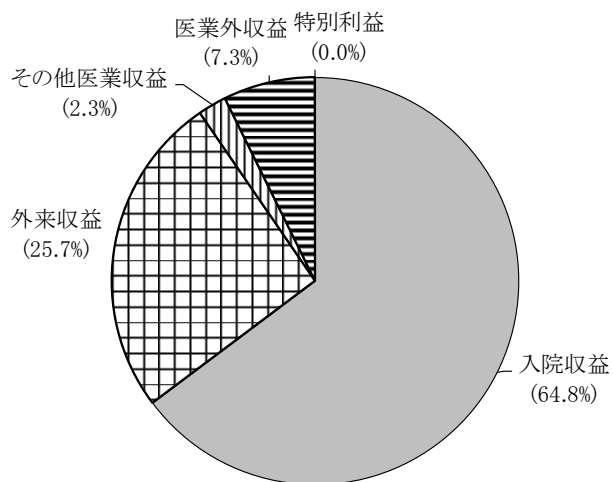


### 費用(安芸津)



13 令和元年度病院事業収益・費用の構成比率(病院別)

病院事業収益に占める各収益の割合 広島

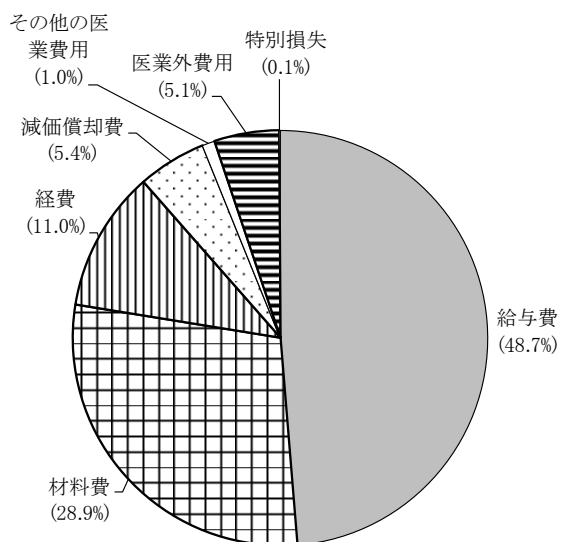


病院事業収益 24,133,737,609 円

うち一般会計繰入金 1,429,718,182 円

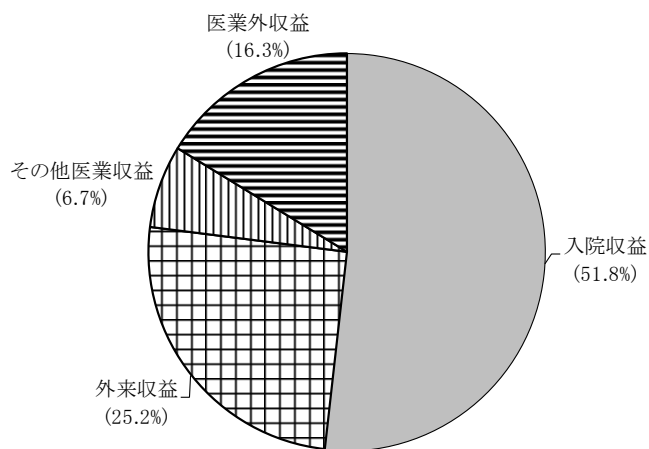
(旧瀬戸田病院, 旧神石三和病院分を含む)

病院事業費用に占める各費用の割合 広島



病院事業費用 24,282,283,280 円

病院事業収益に占める各収益の割合 安芸津

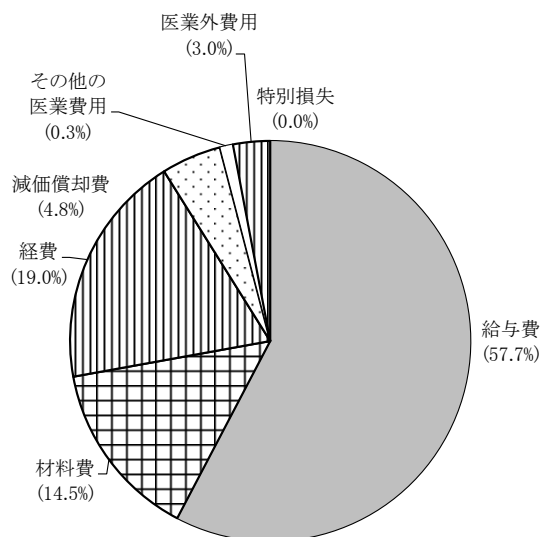


病院事業収益 1,885,952,127 円

うち一般会計繰入金 323,665,632 円

(旧瀬戸田病院, 旧神石三和病院分を含む)

病院事業費用に占める各費用の割合 安芸津



病院事業費用 2,014,797,369 円

