

医業費用等の推移(5年間)

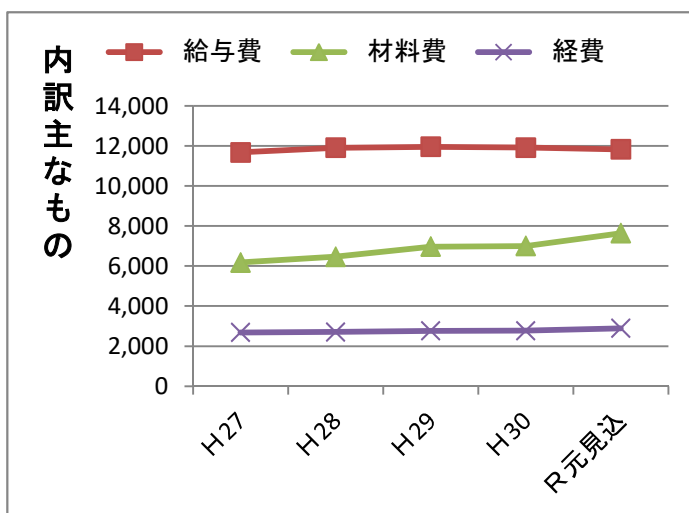
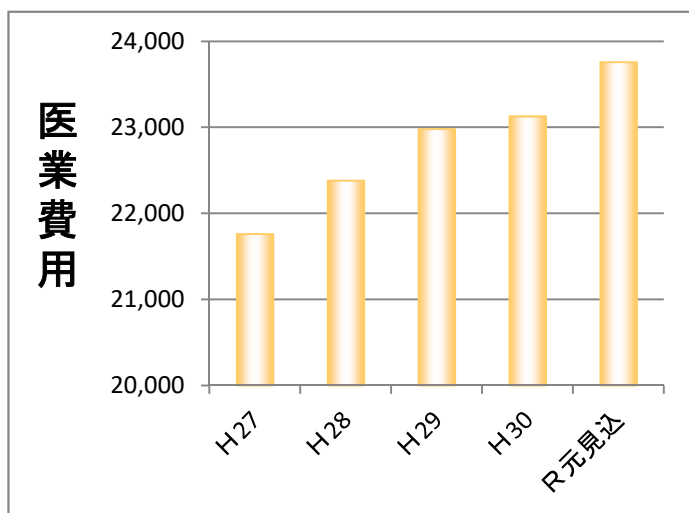
病院事業局 過去5年間の費用の推移

《広島病院》

【医業費用】

(単位:百万円, 税込)

| | H27 | H28 | H29 | H30 | R元見込 | 通算の増減 | 増減率 |
|------|--------|--------|--------|--------|--------|-------|--------|
| 医業費用 | 21,761 | 22,381 | 22,980 | 23,128 | 23,758 | 1,998 | 9.18% |
| 給与費 | 11,677 | 11,914 | 11,961 | 11,921 | 11,829 | 152 | 1.30% |
| 材料費 | 6,180 | 6,467 | 6,972 | 7,000 | 7,642 | 1,462 | 23.66% |
| 経費 | 2,685 | 2,708 | 2,765 | 2,775 | 2,889 | 204 | 7.60% |



【給与費】

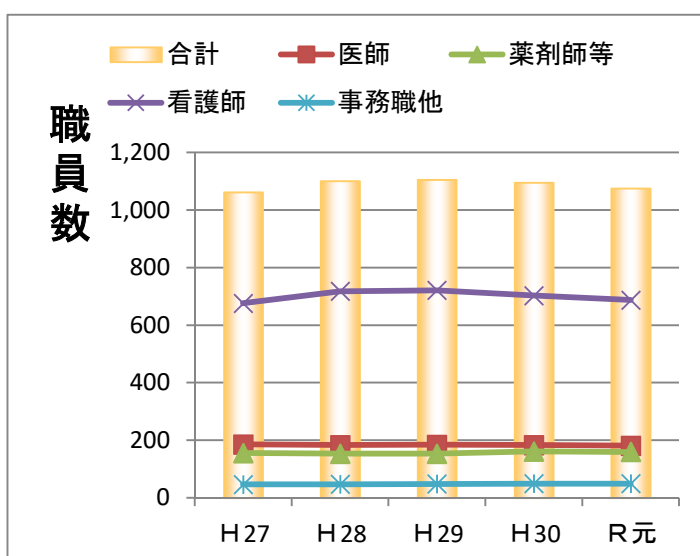
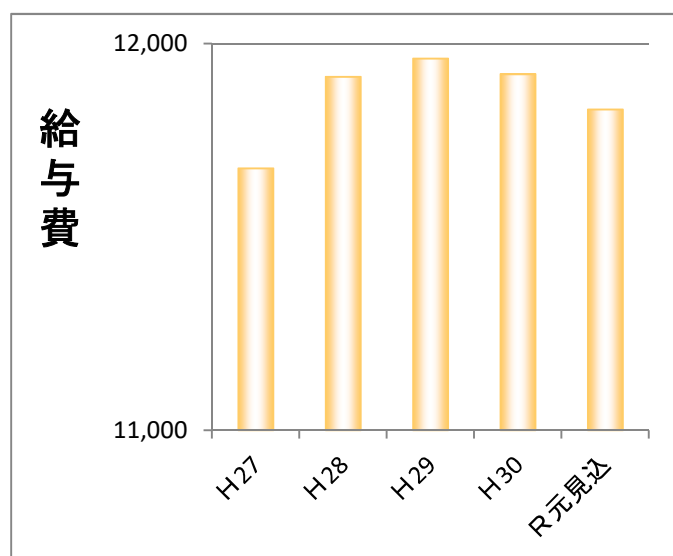
(単位:百万円, 税込)

| | H27 | H28 | H29 | H30 | R元見込 | 通算の増減 | 増減率 |
|------------|--------|--------|--------|--------|--------|-------|-------|
| 給与費 | 11,677 | 11,914 | 11,961 | 11,921 | 11,829 | 152 | 1.30% |
| うち人勤による増加分 | 140 | 79 | 70 | 53 | 41 | 383 | - |

【職員数の推移(現員)】

(単位:人)

| | H27 | H28 | H29 | H30 | R元 | 通算の増減 | 増減率 |
|-------|-------|-------|-------|-------|-------|-------|---------|
| 医師 | 185 | 183 | 184 | 183 | 181 | ▲ 4 | ▲ 2.16% |
| 薬剤師等 | 155 | 153 | 153 | 161 | 159 | 4 | 2.58% |
| 看護師 | 676 | 718 | 721 | 703 | 687 | 11 | 1.63% |
| 事務職ほか | 46 | 47 | 48 | 49 | 49 | 3 | 6.52% |
| 計 | 1,062 | 1,101 | 1,106 | 1,096 | 1,076 | 14 | 1.32% |



【材料費】

(単位:百万円, 税込)

| | H27 | H28 | H29 | H30 | R元見込 | 通算の増減 | 増減率 |
|---------|-------|-------|-------|-------|-------|-------|--------|
| 材料費 | 6,180 | 6,467 | 6,972 | 7,000 | 7,642 | 1,462 | 23.66% |
| うち薬品費 | 3,536 | 3,676 | 3,863 | 3,931 | 4,379 | 844 | 23.86% |
| うち診療材料費 | 2,614 | 2,771 | 3,085 | 3,041 | 3,247 | 633 | 24.22% |

【医業収益の推移】

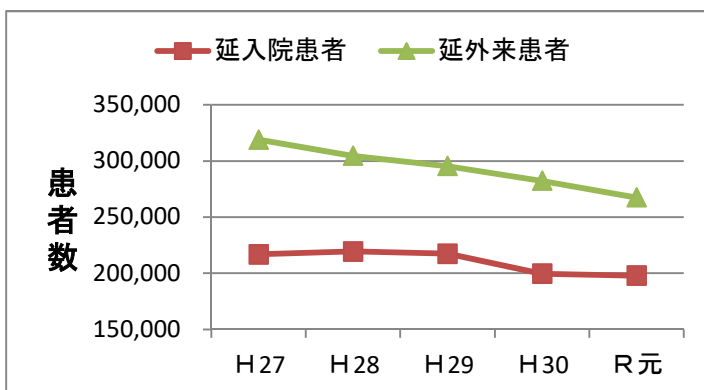
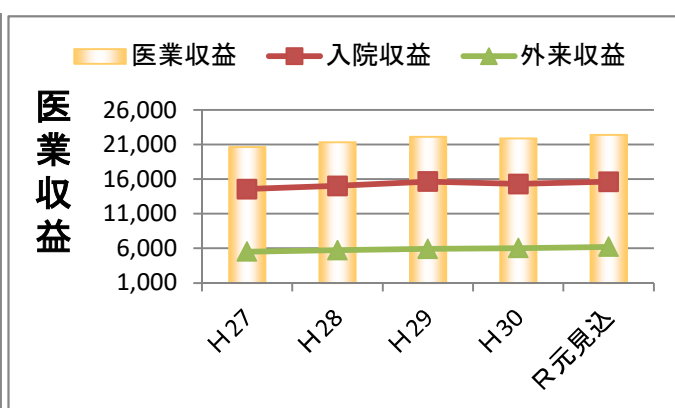
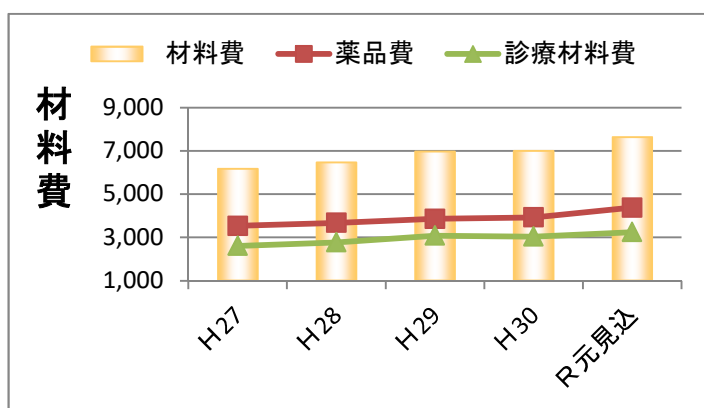
(単位:百万円, 税込)

| | H27 | H28 | H29 | H30 | R元見込 | 通算の増減 | 増減率 |
|--------|--------|--------|--------|--------|--------|-------|--------|
| 医業収益 | 20,659 | 21,361 | 22,131 | 21,924 | 22,413 | 1,755 | 8.49% |
| うち入院収益 | 14,565 | 15,040 | 15,651 | 15,321 | 15,632 | 1,067 | 7.33% |
| うち外来収益 | 5,534 | 5,732 | 5,910 | 6,029 | 6,215 | 681 | 12.30% |

【患者数の推移】

(単位:人)

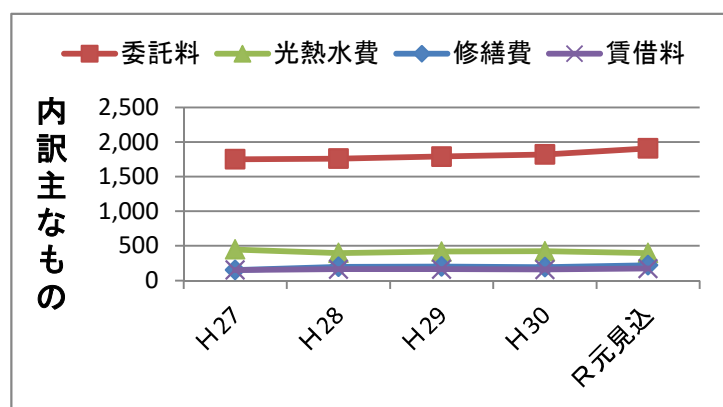
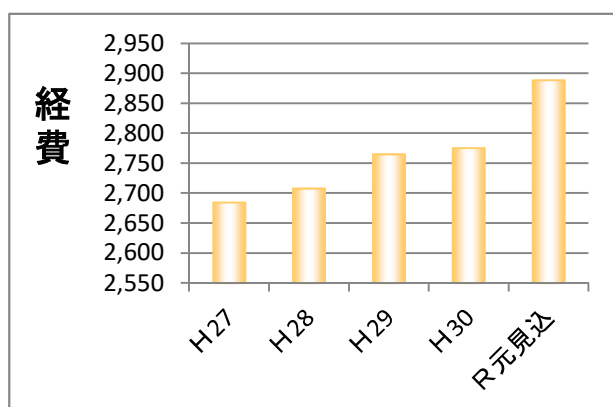
| | H27 | H28 | H29 | H30 | R元 | 通算の増減 | 増減率 |
|-------|---------|---------|---------|---------|---------|----------|----------|
| 延入院患者 | 216,848 | 219,461 | 217,436 | 199,610 | 197,928 | ▲ 18,920 | ▲ 8.73% |
| 延外来患者 | 318,851 | 304,466 | 295,372 | 282,318 | 267,446 | ▲ 51,405 | ▲ 16.12% |



【経費】

(単位:百万円, 税込)

| | H27 | H28 | H29 | H30 | R元見込 | 通算の増減 | 増減率 |
|--------|-------|-------|-------|-------|-------|-------|----------|
| 経費 | 2,685 | 2,708 | 2,765 | 2,775 | 2,889 | 204 | 7.60% |
| うち委託料 | 1,753 | 1,762 | 1,792 | 1,821 | 1,909 | 156 | 8.89% |
| うち光熱水費 | 448 | 397 | 418 | 422 | 396 | ▲ 52 | ▲ 11.65% |
| うち修繕費 | 152 | 198 | 202 | 192 | 220 | 68 | 45.03% |
| うち賃借料 | 153 | 163 | 164 | 159 | 173 | 20 | 13.40% |

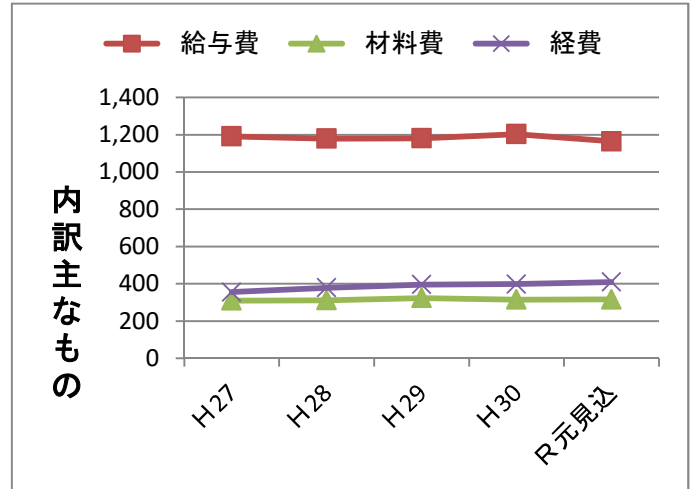
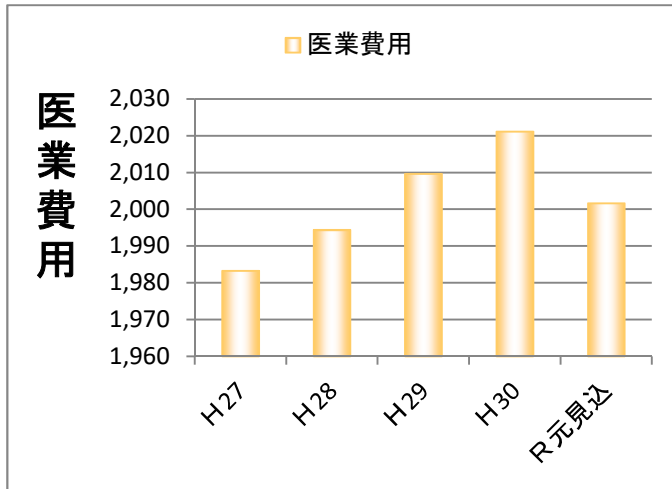


《安芸津病院》

【医業費用】

(単位:百万円, 税込)

| | H27 | H28 | H29 | H30 | R元見込 | 通算の増減 | 増減率 |
|------|-------|-------|-------|-------|-------|-------|---------|
| 医業費用 | 1,983 | 1,994 | 2,010 | 2,021 | 2,002 | 18 | 0.93% |
| 給与費 | 1,192 | 1,179 | 1,181 | 1,204 | 1,165 | ▲ 27 | ▲ 2.25% |
| 材料費 | 310 | 312 | 324 | 315 | 316 | 6 | 1.87% |
| 経費 | 355 | 378 | 396 | 398 | 410 | 54 | 15.31% |



【給与費】

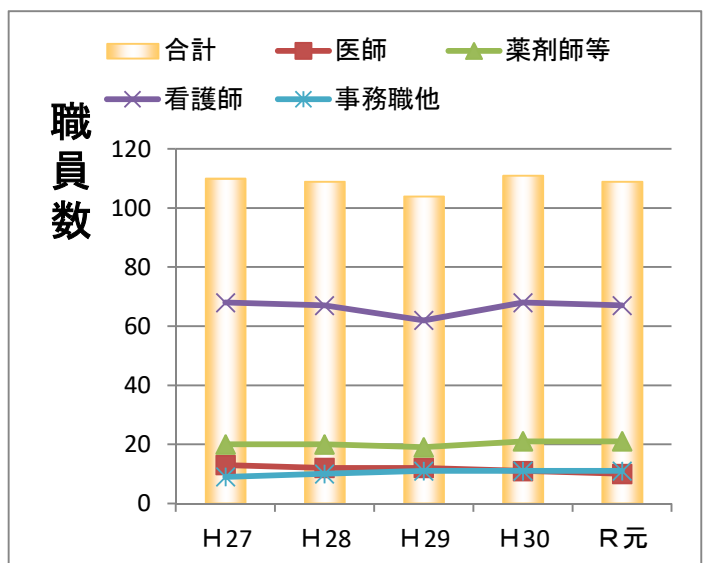
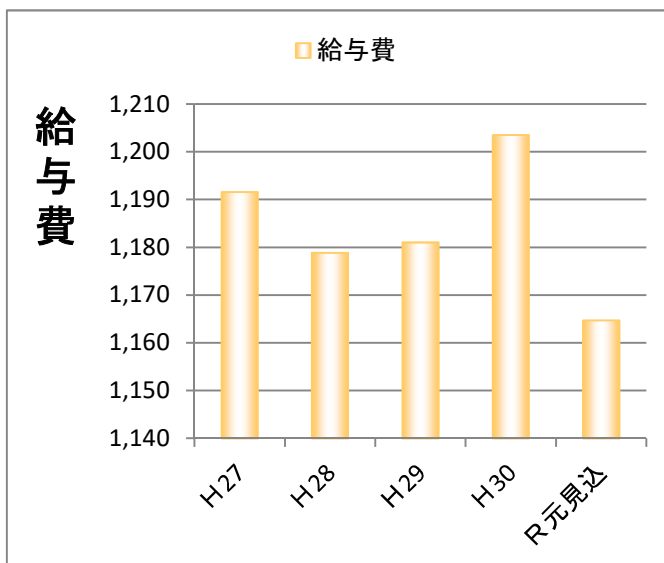
(単位:百万円, 税込)

| | H27 | H28 | H29 | H30 | R元見込 | 通算の増減 | 増減率 |
|------------|-------|-------|-------|-------|-------|-------|---------|
| 給与費 | 1,192 | 1,179 | 1,181 | 1,204 | 1,165 | ▲ 27 | ▲ 2.25% |
| うち人勤による増加分 | 14 | 7 | 7 | 5 | 4 | 37 | - |

【職員数の推移(現員)】

(単位:人)

| | H27 | H28 | H29 | H30 | R元 | 通算の増減 | 増減率 |
|-------|-----|-----|-----|-----|-----|-------|----------|
| 医師 | 13 | 12 | 12 | 11 | 10 | ▲ 3 | ▲ 23.08% |
| 薬剤師等 | 20 | 20 | 19 | 21 | 21 | 1 | 5.00% |
| 看護師 | 68 | 67 | 62 | 68 | 67 | ▲ 1 | ▲ 1.47% |
| 事務職ほか | 9 | 10 | 11 | 11 | 11 | 2 | 22.22% |
| 計 | 110 | 109 | 104 | 111 | 109 | ▲ 1 | ▲ 0.91% |



【材料費】

(単位:百万円, 税込)

| | H27 | H28 | H29 | H30 | R元見込 | 通算の増減 | 増減率 |
|---------|-----|-----|-----|-----|------|-------|---------|
| 材料費 | 310 | 312 | 324 | 315 | 316 | 6 | 1.87% |
| うち薬品費 | 169 | 155 | 173 | 173 | 176 | 8 | 4.60% |
| うち診療材料費 | 139 | 152 | 146 | 138 | 137 | ▲ 2 | ▲ 1.42% |

【医業収益の推移】

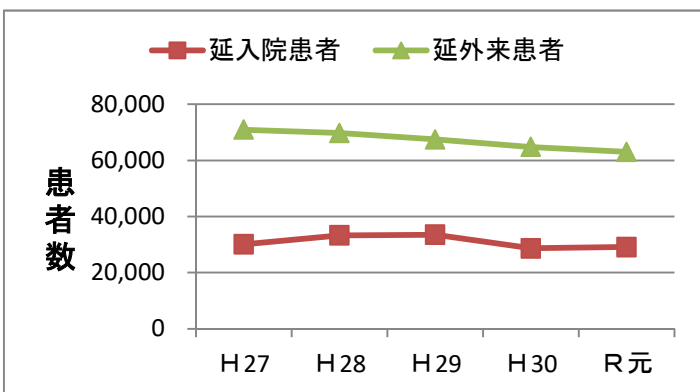
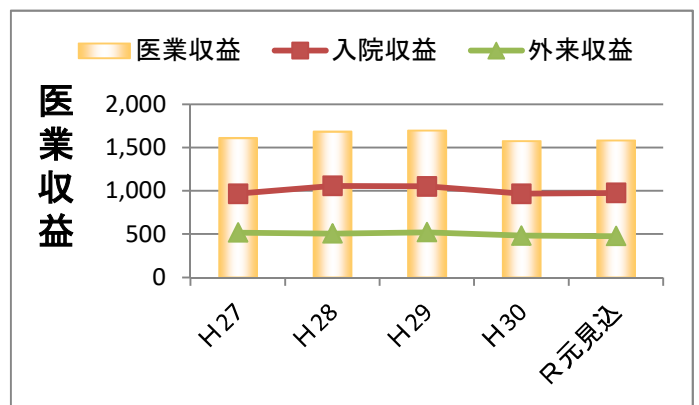
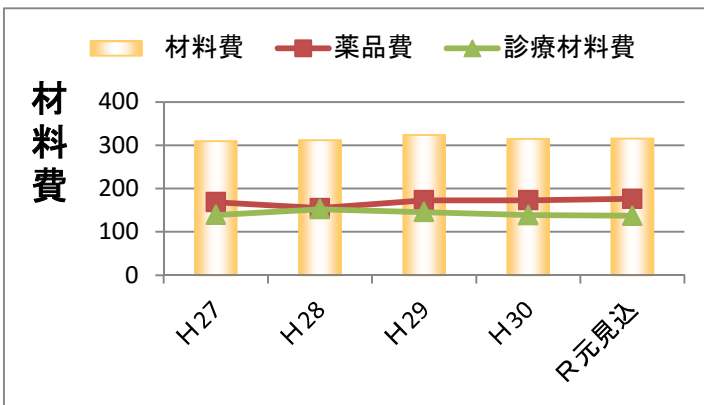
(単位:百万円, 税込)

| | H27 | H28 | H29 | H30 | R元見込 | 通算の増減 | 増減率 |
|--------|-------|-------|-------|-------|-------|-------|---------|
| 医業収益 | 1,612 | 1,686 | 1,700 | 1,576 | 1,585 | ▲ 27 | ▲ 1.69% |
| うち入院収益 | 966 | 1,059 | 1,052 | 967 | 977 | 10 | 1.06% |
| うち外来収益 | 518 | 506 | 522 | 482 | 476 | ▲ 42 | ▲ 8.10% |

【患者数の推移】

(単位:人)

| | H27 | H28 | H29 | H30 | R元 | 通算の増減 | 増減率 |
|-------|--------|--------|--------|--------|--------|---------|----------|
| 延入院患者 | 30,070 | 33,271 | 33,545 | 28,668 | 29,103 | ▲ 967 | ▲ 3.22% |
| 延外来患者 | 70,908 | 69,712 | 67,472 | 64,782 | 62,981 | ▲ 7,927 | ▲ 11.18% |



【経費】

(単位:百万円, 税込)

| | H27 | H28 | H29 | H30 | R元見込 | 通算の増減 | 増減率 |
|--------|-----|-----|-----|-----|------|-------|----------|
| 経費 | 355 | 378 | 396 | 382 | 410 | 54 | 15.31% |
| うち委託料 | 223 | 240 | 242 | 230 | 248 | 26 | 11.49% |
| うち光熱水費 | 39 | 38 | 41 | 40 | 41 | 2 | 5.15% |
| うち修繕費 | 16 | 13 | 14 | 11 | 8 | ▲ 8 | ▲ 50.54% |
| うち賃借料 | 12 | 12 | 12 | 12 | 13 | 1 | 11.42% |
| うち報償費 | 38 | 50 | 56 | 57 | 67 | 29 | 77.2% |

※H30は災害対応分を除いた数値

