

第 5 経 理 の 状 況

1 年度別決算状況

数値は税抜き(単位:千円)

		26	27	28	29	30
広島	総 収 益	21,789,706	22,522,821	23,281,240	24,022,672	23,931,512
	総 費 用	22,961,652	23,335,965	23,893,426	24,441,970	24,534,920
	損 益	-1,171,946	-813,144	-612,186	-419,298	-603,408
	未処分利益剰余金	-20,903,985	-21,717,129	-22,329,315	-22,748,613	-23,352,021
安芸津	総 収 益	1,958,158	1,933,345	2,005,365	2,010,024	1,895,430
	総 費 用	2,133,735	2,067,282	2,074,203	2,085,144	2,106,543
	損 益	-175,577	-133,937	-68,838	-75,120	-211,113
	未処分利益剰余金	-7,569,635	-7,703,572	-7,772,410	-7,847,531	-8,058,644
合計	総 収 益	23,747,864	24,456,166	25,286,605	26,032,696	25,826,942
	総 費 用	25,095,387	25,403,247	25,967,629	26,527,114	26,641,463
	損 益	-1,347,523	-947,081	-681,024	-494,418	-814,521
	未処分利益剰余金	-28,473,620	-29,420,701	-30,101,725	-30,596,144	-31,410,665

(参考)引当金の状況

(単位:千円)

		26	27	28	29	30
貸倒引当金	年度当初計上額 (前期繰越額)	0	42,067	37,067	35,513	32,294
	当期増加額	42,067	4,895	2,619	1,602	3,904
	当期減少額	0	-9,895	-4,173	-4,821	-3,116
	年度末計上額	42,067	37,067	35,513	32,294	33,082
退職給付引当金	年度当初計上額 (前期繰越額)	424,893	1,496,439	2,852,674	3,859,484	4,934,485
	当期増加額	1,555,149	1,766,086	1,558,464	1,584,081	1,579,242
	当期減少額	-483,603	-409,851	-551,654	-509,080	-856,913
	年度末計上額	1,496,439	2,852,674	3,859,484	4,934,485	5,656,814
修繕引当金	年度当初計上額 (前期繰越額)	238,060	238,060	218,004	218,004	218,004
	当期増加額	0	0	0	0	0
	当期減少額	0	-20,056	0	0	0
	年度末計上額	238,060	218,004	218,004	218,004	218,004
賞与引当金	年度当初計上額 (前期繰越額)	0	425,413	451,818	480,750	502,748
	当期増加額	425,413	451,818	480,750	502,748	513,737
	当期減少額	0	-425,413	-451,818	-480,750	-502,748
	年度末計上額	425,413	451,818	480,750	502,748	513,737
年度末計上額 合計		2,201,979	3,559,563	4,593,751	5,687,531	6,421,637

注:減少額はマイナスで表記

2 平成30年度病院別決算状況総括表

数値は税込み (単位:千円, %)

区 分			合 計		広 島 病 院		安 芸 津 病 院		
			決 算 額	収 益 比	決 算 額	収 益 比	決 算 額	収 益 比	
病 院 事 業 外 収 益	医 業 収 益	入 院 収 益	16,287,778		15,320,599		967,179		
		外 来 収 益	6,511,616		6,029,193		482,423		
		そ の 他 医 業 収 益	701,216		574,675		126,541		
		計 (A)	23,500,610	100.0	21,924,467	100.0	1,576,143	100.0	
	事 業 外 収 益	医 業 外 収 益	受 取 利 息 配 当 金	40		37		3	
			他 会 計 補 助 金	845,489		776,980		68,509	
			補 助 金	29,105		29,105		0	
			負 担 金 交 付 金	601,101		414,999		186,102	
			長 期 前 受 金 戻 入	521,585		473,877		47,708	
			そ の 他 医 業 外 収 益	383,203		361,078		22,125	
計 (B)		2,380,523		2,056,076		324,447			
特 別 利 益 (C)		2,953		2,953		0			
収 益 合 計 (D)		25,884,086		23,983,496		1,900,590			
病 院 事 業 費 用	医 業 費 用	給 与 費	13,124,448	55.8	11,920,927	54.4	1,203,521	76.4	
		材 料 費	7,314,871	31.1	6,999,932	31.9	314,939	20.0	
		経 費	3,173,361	13.5	2,775,144	12.7	398,217	25.3	
		減 価 償 却 費	1,398,262	5.9	1,300,904	5.9	97,358	6.2	
		資 産 減 耗 費	18,184	0.1	15,586	0.1	2,598	0.2	
		研 究 研 修 費	119,681	0.5	115,168	0.5	4,513	0.3	
	計 (E)		25,148,807	104.7	23,127,661	105.3	2,021,146	128.2	
	事 業 費 用	医 業 外 費 用	支 払 利 息 及 び 企 業 債 取 扱 諸 費	366,680	1.6	365,692	1.7	988	0.1
			繰 延 勘 定 償 却	0	0.0	0	0.0	0	0.0
			長 期 前 払 消 費 税 償 却	66,434	0.3	61,866	0.3	4,568	0.3
			患 者 外 給 食 材 料 費	0	-	0	-	0	-
			負 担 金	99,238	0.4	93,098	0.4	6,140	0.4
			消 費 税	32,954	0.1	30,500	0.1	2,454	0.2
			雑 損 失	0	0.0	0	0.0	0	0.0
	計 (F)		565,306	2.4	551,156	2.5	14,150	0.9	
	特 別 損 失 (G)		983,230	4.2	907,204	4.1	76,026	4.8	
	費 用 合 計 (H)		26,697,343	113.6	24,586,021	112.1	2,111,322	134.0	
経 常 利 益 [(A+B)-(E+F)]			167,020		301,726		-134,706		
特 別 損 益 (C-G)			-980,277		-904,251		-76,026		
収 益 的 収 支 差 引 (D-H)			-813,257		-602,525		-210,732		
資 本 的 収 入	企 業 債		699,500		592,400		107,100		
	出 資 金		20,108		16,640		3,468		
	長 期 借 入 金		0		0		0		
	固 定 資 産 売 却 代 金		0		0		0		
	補 助 金		0		0		0		
	負 担 金		818,406		720,543		97,863		
	寄 附 金		0		0		0		
	そ の 他 雑 収 益		7,279		7,279		0		
収 入 合 計 (I)			1,545,293		1,336,862		208,431		
資 本 的 支 出	建 設 改 良	資 産 購 入 費	546,174		486,409		59,765		
		建 設 工 事 費	237,708		131,100		106,608		
		建 設 利 息	0		0		0		
	計		783,882		617,509		166,373		
	企 業 債 償 還 金		2,334,715		2,259,230		75,485		
	長 期 借 入 金 償 還 金		193,252		101,897		91,355		
投 資		0		0		0			
支 出 合 計 (J)			3,311,849		2,978,636		333,213		
資 本 的 収 支 差 引 (I-J)			-1,766,556		-1,641,774		-124,782		

3 平成30年度 収益的収支の状況

数値は税込み (単位:円)

款	項	目	節	金額	広島	安芸津	県立病院課		
							瀬戸田	神石三和	県立病院課
病院事業 収益	医業収益			23,983,495,953	23,983,495,953	1,900,590,353	(0)	(0)	(316,559,972)
				25,884,086,306	(23,688,233,079)	(1,879,293,255)	(0)	(0)	(316,559,972)
				23,500,610,633	21,924,467,495	1,576,143,138	(0)	(0)	(5,195,000)
					(21,919,602,897)	(1,575,812,736)	(0)	(0)	(5,195,000)
		入院収益		16,287,777,578	15,320,598,405	967,179,173	(0)	(0)	(0)
					(15,320,598,405)	(967,179,173)	(0)	(0)	(0)
		外来収益		6,511,616,350	6,029,193,788	482,422,562	(0)	(0)	(0)
					(6,029,193,788)	(482,422,562)	(0)	(0)	(0)
		その他医業収益		701,216,705	574,675,302	126,541,403	(0)	(0)	(5,195,000)
					(569,810,704)	(126,211,001)	(0)	(0)	(5,195,000)
	医業外収益	室料差額収益		216,313,180	200,593,190	15,719,990	(0)	(0)	(0)
					(200,593,190)	(15,719,990)	(0)	(0)	(0)
		公衆衛生生活動収益		12,345,536	2,541,619	9,803,917	(0)	(0)	(0)
					(2,541,619)	(9,803,917)	(0)	(0)	(0)
		医療相談収益		74,313,621	47,257,216	27,056,405	(0)	(0)	(0)
					(47,257,216)	(27,056,405)	(0)	(0)	(0)
		受託検査施設利用		0	0	0	(0)	(0)	(0)
					(0)	(0)	(0)	(0)	(0)
		その他医業雑収益		398,244,368	324,283,277	73,961,091	(0)	(0)	(5,195,000)
					(319,418,679)	(73,630,689)	(0)	(0)	(5,195,000)
	医業外収益			2,380,522,703	2,056,075,488	324,447,215	(0)	(0)	(311,364,972)
					(1,765,677,212)	(303,480,519)	(0)	(0)	(311,364,972)
		受取利息配当金		39,695	37,170	2,525	(0)	(0)	(39,695)
					(0)	(0)	(0)	(0)	(39,695)
		預金利息		39,695	37,170	2,525	(0)	(0)	(39,695)
					(0)	(0)	(0)	(0)	(39,695)
		貸付金利息		0	0	0	(0)	(0)	(0)
					(0)	(0)	(0)	(0)	(0)
		有価証券利息		0	0	0	(0)	(0)	(0)
					(0)	(0)	(0)	(0)	(0)
その他受取利息			0	0	0	(0)	(0)	(0)	
				(0)	(0)	(0)	(0)	(0)	
他会計補助金			845,488,650	776,979,163	68,509,487	(0)	(0)	(11,580,000)	
				(766,135,650)	(67,773,000)	(0)	(0)	(11,580,000)	
一般会計補助金			845,488,650	776,979,163	68,509,487	(0)	(0)	(11,580,000)	
				(766,135,650)	(67,773,000)	(0)	(0)	(11,580,000)	
補助金			29,105,000	29,105,000	0	(0)	(0)	(0)	
				(29,105,000)	(0)	(0)	(0)	(0)	
国庫補助金			29,105,000	29,105,000	0	(0)	(0)	(0)	
			(29,105,000)	(0)	(0)	(0)	(0)		
負担金交付金		601,101,599	414,999,316	186,102,283	(0)	(0)	(80,305,000)		
			(340,898,000)	(179,898,599)	(0)	(0)	(80,305,000)		
負担金		601,101,599	414,999,316	186,102,283	(0)	(0)	(80,305,000)		
			(340,898,000)	(179,898,599)	(0)	(0)	(80,305,000)		
長期前受金戻入		521,585,581	473,877,275	47,708,306	(0)	(0)	(784,080)		
			(473,210,661)	(47,590,840)	(0)	(0)	(784,080)		
長期前受金戻入		521,585,581	473,877,275	47,708,306	(0)	(0)	(784,080)		
			(473,210,661)	(47,590,840)	(0)	(0)	(784,080)		
患者外給食収益		0	0	0	(0)	(0)	(0)		
			(0)	(0)	(0)	(0)	(0)		
患者外給食収益		0	0	0	(0)	(0)	(0)		
			(0)	(0)	(0)	(0)	(0)		
その他医業外収益		383,202,178	361,077,564	22,124,614	(0)	(0)	(218,656,197)		
			(156,327,901)	(8,218,080)	(0)	(0)	(218,656,197)		
不用品売却収益		1,031,186	1,031,186	0	(0)	(0)	(0)		
			(1,031,186)	(0)	(0)	(0)	(0)		
その他 医業外雑収益		382,170,992	360,046,378	22,124,614	(0)	(0)	(218,656,197)		
			(155,296,715)	(8,218,080)	(0)	(0)	(218,656,197)		
特別利益			2,952,970	2,952,970	0	(0)	(0)	(0)	
				(2,952,970)	(0)	(0)	(0)	(0)	
	固定資産売却益		0	0	0	(0)	(0)	(0)	
				(0)	(0)	(0)	(0)	(0)	
	土地売却益		0	0	0	(0)	(0)	(0)	
				(0)	(0)	(0)	(0)	(0)	
その他 固定資産売却益		0	0	0	(0)	(0)	(0)		
			(0)	(0)	(0)	(0)	(0)		
過年度損益修正益		0	0	0	(0)	(0)	(0)		
			(0)	(0)	(0)	(0)	(0)		
その他特別利益		2,952,970	2,952,970	0	(0)	(0)	(0)		
			(2,952,970)	(0)	(0)	(0)	(0)		

数値は税込み (単位:円)

款	項	目	節	金額	広島	安芸津	県立病院課			
							瀬戸田	神石三和	県立病院課	
病院事業 費用	医業費用	給与費		26,697,343,481	24,586,021,631 (22,369,936,238)	2,111,321,850 (1,940,605,511)	(0)	(0)	(2,386,801,732)	
				25,148,807,370	23,127,660,743 (21,948,670,505)	2,021,146,627 (1,921,617,074)	(0)	(0)	(1,278,519,791)	
				13,124,448,235	11,920,926,785 (10,756,036,921)	1,203,521,450 (1,104,945,905)	(0)	(0)	(1,263,465,409)	
			医師給	1,080,623,363	1,006,214,363 (1,006,214,363)	74,409,000 (74,409,000)	(0)	(0)	(0)	
			看護師給	2,812,041,742	2,546,251,284 (2,546,251,284)	265,790,458 (265,790,458)	(0)	(0)	(0)	
			医療技術員給	660,524,683	572,255,155 (572,255,155)	88,269,528 (88,269,528)	(0)	(0)	(0)	
			事務員給	297,445,063	250,382,350 (194,121,383)	47,062,713 (43,241,485)	(0)	(0)	(60,082,195)	
			医師手当	1,939,776,977	1,822,249,452 (1,822,249,452)	117,527,525 (117,527,525)	(0)	(0)	(0)	
			看護師手当	1,866,193,548	1,696,774,682 (1,696,774,682)	169,418,866 (169,418,866)	(0)	(0)	(0)	
			医療技術員手当	463,157,087	401,103,534 (401,103,534)	62,053,553 (62,053,553)	(0)	(0)	(0)	
			事務員手当	196,752,453	162,178,460 (126,566,879)	34,573,993 (32,155,265)	(0)	(0)	(38,030,309)	
			児童手当	50,365,000	47,319,140 (46,055,000)	3,045,860 (2,960,000)	(0)	(0)	(1,350,000)	
			賃金	5,488,626	5,375,022 (3,702,400)	113,604 (0)	(0)	(0)	(1,786,226)	
			報酬	713,362,594	644,739,040 (632,299,657)	68,623,554 (67,778,675)	(0)	(0)	(13,284,262)	
			法定福利費	1,910,145,099	1,727,508,626 (1,708,443,132)	182,636,473 (181,341,550)	(0)	(0)	(20,360,417)	
			退職給付費	614,835,000	575,731,494 (0)	39,103,506 (0)	(0)	(0)	(614,835,000)	
			賞与引当金繰入額	513,737,000	462,844,183 (0)	50,892,817 (0)	(0)	(0)	(513,737,000)	
			材料費		7,314,870,542	6,999,932,028 (6,999,932,028)	314,938,514 (314,938,514)	(0)	(0)	(0)
				薬品費	4,104,353,991	3,931,298,535 (3,931,298,535)	173,055,456 (173,055,456)	(0)	(0)	(0)
				診療材料費	3,179,682,807	3,041,205,010 (3,041,205,010)	138,477,797 (138,477,797)	(0)	(0)	(0)
				給食材料費	6,741,952	4,932,343 (4,932,343)	1,809,609 (1,809,609)	(0)	(0)	(0)
				医療消耗備品費	24,091,792	22,496,140 (22,496,140)	1,595,652 (1,595,652)	(0)	(0)	(0)

						数値は税込み (単位:円)			
款	項	目	節	金額	広島	安芸津	県立病院課		
							瀬戸田	神石三和	県立病院課
		経費		3,173,360,655	2,775,143,657 (2,764,859,518)	398,216,998 (397,522,187)	(0)	(0)	(10,978,950)
		厚生福利費		0	0 (0)	0 (0)	(0)	(0)	(0)
		報償費		100,258,476	43,127,807 (41,959,180)	57,130,669 (57,051,296)	(0)	(0)	(1,248,000)
		旅費交通費		30,820,133	24,201,207 (23,185,460)	6,618,926 (6,549,937)	(0)	(0)	(1,084,736)
		職員被服費		11,946,222	10,709,538 (10,709,538)	1,236,684 (1,236,684)	(0)	(0)	(0)
		消耗品費		40,595,266	36,926,846 (36,556,328)	3,668,420 (3,643,255)	(0)	(0)	(395,683)
		消耗備品費		3,458,815	2,710,942 (2,691,727)	747,873 (746,568)	(0)	(0)	(20,520)
		光熱水費		461,147,074	421,582,269 (421,582,269)	39,564,805 (39,564,805)	(0)	(0)	(0)
		燃料費		17,361,790	422,085 (413,972)	16,939,705 (16,939,154)	(0)	(0)	(8,664)
		食糧費		67,587	67,587 (67,587)	0 (0)	(0)	(0)	(0)
		印刷製本費		4,738,851	4,732,210 (4,634,438)	6,641 (0)	(0)	(0)	(104,413)
		修繕費		203,787,786	192,430,772 (192,430,772)	11,357,014 (11,357,014)	(0)	(0)	(0)
		保険料		30,469,519	28,697,880 (28,697,880)	1,771,639 (1,771,639)	(0)	(0)	(0)
		賃借料		171,041,462	158,759,939 (157,498,789)	12,281,523 (12,195,866)	(0)	(0)	(1,346,807)
		通信運搬費		24,436,656	22,079,018 (21,307,806)	2,357,638 (2,305,258)	(0)	(0)	(823,592)
		委託料		2,064,422,707	1,820,861,520 (1,819,568,984)	243,561,187 (243,473,398)	(0)	(0)	(1,380,325)
		諸会費		2,678,920	2,245,040 (2,007,560)	433,880 (417,750)	(0)	(0)	(253,610)
		交際費		20,000	18,728 (0)	1,272 (0)	(0)	(0)	(20,000)
		貸倒引当金繰入額		3,903,615	3,658,795 (0)	244,820 (0)	(0)	(0)	(3,903,615)
		雑費		2,205,776	1,911,474 (1,547,228)	294,302 (269,563)	(0)	(0)	(388,985)
		減価償却費		1,398,262,362	1,300,904,191 (1,298,005,097)	97,358,171 (97,161,265)	(0)	(0)	(3,096,000)
		建物減価償却費		646,413,494	589,198,675 (589,198,675)	57,214,819 (57,214,819)	(0)	(0)	(0)
		構築物減価償却費		3,870,462	3,793,064 (3,793,064)	77,398 (77,398)	(0)	(0)	(0)
		器械備品減価償却費		743,668,399	703,602,445 (700,703,351)	40,065,954 (39,869,048)	(0)	(0)	(3,096,000)
		車両減価償却費		2,094,826	2,094,826 (2,094,826)	0 (0)	(0)	(0)	(0)
		無形固定資産減価償却費		2,215,181	2,215,181 (2,215,181)	0 (0)	(0)	(0)	(0)
		資産減耗費		18,184,311	15,586,109 (15,586,109)	2,598,202 (2,598,202)	(0)	(0)	(0)
		たな卸資産減耗費		9,527,517	9,004,838 (9,004,838)	522,679 (522,679)	(0)	(0)	(0)
		固定資産除却費		8,656,794	6,581,271 (6,581,271)	2,075,523 (2,075,523)	(0)	(0)	(0)
		研究研修費		119,681,265	115,167,973 (114,250,832)	4,513,292 (4,451,001)	(0)	(0)	(979,432)
		研究材料費		452,109	452,109 (452,109)	0 (0)	(0)	(0)	(0)
		謝金		1,624,693	1,624,693 (1,624,693)	0 (0)	(0)	(0)	(0)
		図書費		19,394,918	17,656,603 (17,648,209)	1,738,315 (1,737,745)	(0)	(0)	(8,964)
		旅費		47,821,942	45,751,648 (45,043,542)	2,070,294 (2,022,200)	(0)	(0)	(756,200)
		研究雑費		50,387,603	49,682,920 (49,482,279)	704,683 (691,056)	(0)	(0)	(214,268)

数値は税込み (単位:円)

款	項	目	節	金額	広島	安芸津	県立病院課			
							瀬戸田	神石三和	県立病院課	
	医業外費用			565,306,006	551,156,544 (417,131,542)	14,149,462 (4,298,923)	(0)	(0)	(143,875,541)	
		支払利息及び 企業債取扱諸費		366,680,608	365,692,350 (364,267,516)	988,258 (891,484)	(0)	(0)	(1,521,608)	
			企業債利息	366,521,999	365,607,678 (364,198,271)	914,321 (818,595)	(0)	(0)	(1,505,133)	
			長期借入金利息	158,609	84,672 (69,245)	73,937 (72,889)	(0)	(0)	(16,475)	
			一時借入金利息	0	0 (0)	0 (0)	(0)	(0)	(0)	
			繰延勘定償却	0	0 (0)	0 (0)	(0)	(0)	(0)	
			開発費償却	0	0 (0)	0 (0)	(0)	(0)	(0)	
			長期前払 消費税償却	66,433,887	61,866,494 (0)	4,567,393 (0)	(0)	(0)	(66,433,887)	
			長期前払 消費税償却	66,433,887	61,866,494 (0)	4,567,393 (0)	(0)	(0)	(66,433,887)	
			患者外給食 材料費	0	0 (0)	0 (0)	(0)	(0)	(0)	
			給食材料費	0	0 (0)	0 (0)	(0)	(0)	(0)	
			負担金	99,237,952	93,097,900 (52,864,026)	6,140,052 (3,407,380)	(0)	(0)	(42,966,546)	
			負担金	99,237,952	93,097,900 (52,864,026)	6,140,052 (3,407,380)	(0)	(0)	(42,966,546)	
			消費税及び 地方消費税	32,953,500	30,499,800 (0)	2,453,700 (0)	(0)	(0)	(32,953,500)	
			負担金	32,953,500	30,499,800 (0)	2,453,700 (0)	(0)	(0)	(32,953,500)	
			雑損失	59	0 (0)	59 (59)	(0)	(0)	(0)	
			その他雑損失	59	0 (0)	59 (59)	(0)	(0)	(0)	
		特別損失			983,230,105	907,204,344 (4,134,191)	76,025,761 (14,689,514)	0 (0)	0 (0)	0 (964,406,400)
			固定資産売却損		0	0 (0)	0 (0)	(0)	(0)	(0)
			その他 固定資産売却損		0	0 (0)	0 (0)	(0)	(0)	(0)
	災害による損失			14,689,514	0 (0)	14,689,514 (14,689,514)	(0)	(0)	(0)	
	過年度損益修正損			0	0 (0)	0 (0)	(0)	(0)	(0)	
	その他特別損失			968,540,591	907,204,344 (4,134,191)	61,336,247 (0)	(0)	(0)	(964,406,400)	
	当年度純損益			-813,257,175	-602,525,678 (1,318,296,841)	-210,731,497 (-61,312,256)	(0)	(0)	(-2,070,241,760)	

注:()内は、県立病院課分を病院へ配分する以前の額(上段が配分後の合計額)

4 平成30年度 資本的収支の状況

数値は税込み(単位:円)

款	項	目	節	金額	広島	安芸津	県立病院課		
							瀬戸田	神石三和	県立病院課
資本的 収入				1,336,862,560	1,336,862,560	208,430,696	0	0	
				1,545,293,256	(1,319,243,256)	(204,791,000)	(0)	(20,108,000)	(1,151,000)
	企業債			699,500,000	592,400,000	(107,100,000)	0	0	(0)
	出資金			20,108,000	16,640,304	3,467,696	0	0	
	他会計からの 長期借入金			0	0	0	(0)	(20,108,000)	(0)
	固定資産売却代金			0	0	0	0	0	(0)
		土地売却代金		0	0	0	0	0	(0)
		器械備品売却代金		0	0	0	0	0	(0)
		その他固定資産 売却代金		0	0	0	0	0	(0)
	補助金			0	0	0	0	0	(0)
		一般会計補助金		0	0	0	0	0	(0)
		国庫補助金		0	0	0	0	0	(0)
	負担金			818,406,000	720,543,000	97,863,000	0	0	(1,151,000)
	寄附金			0	0	0	0	0	(0)
	その他雑収益			7,279,256	7,279,256	0	0	0	(0)
		その他雑収益		7,279,256	7,279,256	0	0	0	(0)
			雑収入	7,279,256	7,279,256	0	0	0	(0)

款	項	目	節	金額	広島	安芸津	県立病院課		
							瀬戸田	神石三和	県立病院課
資本的 支出				2,978,636,069	2,978,636,069	333,213,113	0	0	
				3,311,849,182	(2,919,413,750)	(327,667,095)	(0)	(60,268,337)	(4,500,000)
	建設改良費			783,882,643	617,509,575	166,373,068	0	0	(0)
		資産購入費		546,174,192	486,409,548	59,764,644	0	0	(0)
			土地購入費	0	0	0	0	0	(0)
			器械備品購入費	546,174,192	486,409,548	59,764,644	0	0	(0)
			車両購入費	0	0	0	0	0	(0)
			その他固定資産 購入費	0	0	0	0	0	(0)
		建設工事費		237,708,451	131,100,027	106,608,424	0	0	(0)
			職員手当	0	0	0	0	0	(0)
			共済費	0	0	0	0	0	(0)
			旅費	0	0	0	0	0	(0)
			需用費	0	0	0	0	0	(0)
			役務費	0	0	0	0	0	(0)
			工事請負費	97,038,624	19,185,720	77,852,904	0	0	(0)
			委託料	140,669,827	111,914,307	28,755,520	0	0	(0)
			使用料及び賃借	0	0	0	0	0	(0)
			備品購入費	0	0	0	0	0	(0)
			負担金、補助及び 交付金	0	0	0	0	0	(0)
			補償、補填及び 賠償金	0	0	0	0	0	(0)
	企業債償還金			2,334,714,407	2,259,229,773	75,484,634	0	(27,317,436)	(4,500,000)
	他会計からの 長期借入金償還金			193,252,132	101,896,721	91,355,411	0	(32,950,901)	
	投資			0	0	0	0	0	(0)
繰延勘定			0	0	0	0	0	(0)	
当年度資本的収支差				-1,766,555,926	-1,641,773,509	-124,782,417	0	0	0
					(-1,600,170,494)	(-122,876,095)	(0)	(-40,160,337)	(-3,349,000)

注:()内は、県立病院課分を病院へ配分する以前の額(上段が配分後の合計額)

5 平成30年度 損益計算書

数値は税抜き(単位:円)

款	項	目	節	金額	広島	安芸津	県立病院課		
							瀬戸田	神石三和	県立病院課
病院事業 収益				23,931,512,402	1,895,430,092		0	0	0
				25,826,942,494	(23,636,249,492)	(1,874,132,991)	(0)	(11,556,000)	(305,004,011)
	医業収益			23,454,851,416	21,883,349,062	1,571,502,354	0	0	0
					(21,878,484,464)	(1,571,171,952)	(0)	(0)	(5,195,000)
		入院収益		16,284,932,302	15,317,889,117	967,043,185	0	0	0
					(15,317,889,117)	(967,043,185)	(0)	(0)	(0)
		外来収益		6,490,851,555	6,009,030,914	481,820,641	0	0	0
					(6,009,030,914)	(481,820,641)	(0)	(0)	(0)
		その他医業収益		679,067,559	556,429,031	122,638,528	0	0	0
					(551,564,433)	(122,308,126)	(0)	(0)	(5,195,000)
		室料差額収益		201,632,515	187,076,886	14,555,629	0	0	0
					(187,076,886)	(14,555,629)	(0)	(0)	(0)
		公衆衛生活動収益		11,431,078	2,353,360	9,077,718	0	0	0
					(2,353,360)	(9,077,718)	(0)	(0)	(0)
		医療相談収益		71,738,396	46,686,047	25,052,349	0	0	0
					(46,686,047)	(25,052,349)	(0)	(0)	(0)
		受託検査施設利用		0	0	0	0	0	0
					(0)	(0)	(0)	(0)	(0)
		その他医業雑収益		394,265,570	320,312,738	73,952,832	0	0	0
					(315,448,140)	(73,622,430)	(0)	(0)	(5,195,000)
		医業外収益		2,369,138,108	2,045,210,370	323,927,738	0	0	0
					(1,754,812,058)	(302,961,039)	(0)	(11,556,000)	(299,809,011)
		受取利息配当金		39,695	37,170	2,525	0	0	0
					(0)	(0)	(0)	(0)	(39,695)
		預金利息		39,695	37,170	2,525	0	0	0
					(0)	(0)	(0)	(0)	(39,695)
		貸付金利息		0	0	0	0	0	0
					(0)	(0)	(0)	(0)	(0)
		有価証券利息		0	0	0	0	0	0
					(0)	(0)	(0)	(0)	(0)
		その他受取利息		0	0	0	0	0	0
					(0)	(0)	(0)	(0)	(0)
		他会計補助金		845,488,650	776,979,163	68,509,487	0	0	0
				(766,135,650)	(67,773,000)	(0)	(0)	(11,580,000)	
	一般会計補助金		845,488,650	776,979,163	68,509,487	0	0	0	
				(766,135,650)	(67,773,000)	(0)	(0)	(11,580,000)	
	補助金		29,105,000	29,105,000	0	0	0	0	
				(29,105,000)	(0)	(0)	(0)	(0)	
	国庫補助金		29,105,000	29,105,000	0	0	0	0	
				(29,105,000)	(0)	(0)	(0)	(0)	
	負担金交付金		601,101,599	414,999,316	186,102,283	0	0	0	
				(340,898,000)	(179,898,599)	(0)	(11,556,000)	(68,749,000)	
	負担金		601,101,599	414,999,316	186,102,283	0	0	0	
				(340,898,000)	(179,898,599)	(0)	(11,556,000)	(68,749,000)	
	長期前受金戻入		521,585,581	473,877,275	47,708,306	0	0	0	
				(473,210,661)	(47,590,840)	(0)	(0)	(784,080)	
	長期前受金戻入		521,585,581	473,877,275	47,708,306	0	0	0	
				(473,210,661)	(47,590,840)	(0)	(0)	(784,080)	
	患者外給食収益		0	0	0	0	0	0	
				(0)	(0)	(0)	(0)	(0)	
	患者外給食収益		0	0	0	0	0	0	
				(0)	(0)	(0)	(0)	(0)	
	その他医業外収益		371,817,583	350,212,446	21,605,137	0	0	0	
				(145,462,747)	(7,698,600)	(0)	(0)	(218,656,236)	
	不用品売却収益		954,802	954,802	0	0	0	0	
				(954,802)	(0)	(0)	(0)	(0)	
	その他			349,257,644	21,605,137	0	0	0	
	医業外雑収益		370,862,781	(144,507,945)	(7,698,600)	(0)	(0)	(218,656,236)	
	特別利益		2,952,970	2,952,970	0	0	0	0	
				(2,952,970)	(0)	(0)	(0)	(0)	
	固定資産売却益		0	0	0	0	0	0	
				(0)	(0)	(0)	(0)	(0)	
	土地売却益		0	0	0	0	0	0	
				(0)	(0)	(0)	(0)	(0)	
	その他			0	0	0	0	0	
	固定資産売却益		0	0	0	0	0	0	
				(0)	(0)	(0)	(0)	(0)	
	過年度損益修正益		0	0	0	0	0	0	
				(0)	(0)	(0)	(0)	(0)	
	その他特別利益		2,952,970	2,952,970	0	0	0	0	
				(2,952,970)	(0)	(0)	(0)	(0)	

数値は税抜き（単位：円）

款	項	目	節	金額	広島	安芸津	県立病院課			
							瀬戸田	神石三和	県立病院課	
病院事業 費用	医業費用	給与費		26,641,463,233	24,534,920,790 (21,637,296,722)	2,106,542,443 (1,889,556,410)	0 (0)	0 (2,728,352)	0 (3,111,881,749)	
				24,368,719,385	22,397,335,196 (21,218,940,343)	1,971,384,189 (1,871,908,475)	0 (0)	0 (0)	0 (1,277,870,567)	
				13,118,535,623	11,916,984,703 (10,752,150,897)	1,201,550,920 (1,102,992,583)	0 (0)	0 (0)	0 (1,263,392,143)	
			医師給	1,080,623,363	1,006,214,363 (1,006,214,363)	74,409,000 (74,409,000)	0 (0)	0 (0)	0 (0)	
			看護師給	2,812,041,742	2,546,251,284 (2,546,251,284)	265,790,458 (265,790,458)	0 (0)	0 (0)	0 (0)	
			医療技術員給	660,524,683	572,255,155 (572,255,155)	88,269,528 (88,269,528)	0 (0)	0 (0)	0 (0)	
			事務員給	297,445,063	250,382,350 (194,121,383)	47,062,713 (43,241,485)	0 (0)	0 (0)	0 (60,082,195)	
			医師手当	1,938,872,571	1,821,738,275 (1,821,738,275)	117,134,296 (117,147,038)	0 (0)	0 (0)	0 (-12,742)	
			看護師手当	1,863,356,016	1,694,683,819 (1,694,683,819)	168,672,197 (168,686,655)	0 (0)	0 (0)	0 (-14,458)	
			医療技術員手当	461,648,673	400,178,230 (400,178,230)	61,470,443 (61,456,643)	0 (0)	0 (0)	0 (13,800)	
			事務員手当	196,102,616	161,775,777 (126,214,835)	34,326,839 (31,911,551)	0 (0)	0 (0)	0 (37,976,230)	
			児童手当	50,365,000	47,319,140 (46,055,000)	3,045,860 (2,960,000)	0 (0)	0 (0)	0 (1,350,000)	
			賃金	5,476,203	5,362,967 (3,695,764)	113,236 (0)	0 (0)	0 (0)	0 (1,780,439)	
			報酬	713,362,594	644,739,040 (632,299,657)	68,623,554 (67,778,675)	0 (0)	0 (0)	0 (13,284,262)	
			法定福利費	1,910,145,099	1,727,508,626 (1,708,443,132)	182,636,473 (181,341,550)	0 (0)	0 (0)	0 (20,360,417)	
			退職給付費	614,835,000	575,731,494 (0)	39,103,506 (0)	0 (0)	0 (0)	0 (614,835,000)	
			賞与引当金繰入額	513,737,000	462,844,183 (0)	50,892,817 (0)	0 (0)	0 (0)	0 (513,737,000)	
					6,771,875,517	6,479,512,912 (6,479,512,912)	292,362,605 (292,362,605)	0 (0)	0 (0)	0 (0)
				材料費	3,799,956,279	3,638,833,428 (3,638,833,428)	161,122,851 (161,122,851)	0 (0)	0 (0)	0 (0)
				薬品費	2,943,369,395	2,815,282,675 (2,815,282,675)	128,086,720 (128,086,720)	0 (0)	0 (0)	0 (0)
				診療材料費	6,242,598	4,567,022 (4,567,022)	1,675,576 (1,675,576)	0 (0)	0 (0)	0 (0)
				給食材料費	22,307,245	20,829,787 (20,829,787)	1,477,458 (1,477,458)	0 (0)	0 (0)	0 (0)
				医療消耗品費						

数値は税抜き(単位:円)

款	項	目	節	金額	広島	安芸津	県立病院		
							瀬戸田	神石三和	県立病院課
		経費		2,949,173,003	2,575,795,524 (2,565,982,794)	373,377,479 (372,714,687)	0 (0)	0 (0)	0 (10,475,522)
		厚生福利費		0	0 (0)	0 (0)	0 (0)	0 (0)	0 (0)
		報償費		100,166,032	43,041,243 (41,959,180)	57,124,789 (57,051,296)	0 (0)	0 (0)	0 (1,155,556)
		旅費交通費		28,538,021	22,408,884 (21,468,269)	6,129,137 (6,065,251)	0 (0)	0 (0)	0 (1,004,501)
		職員被服費		11,061,330	9,916,246 (9,916,246)	1,145,084 (1,145,084)	0 (0)	0 (0)	0 (0)
		消耗品費		37,588,719	34,191,722 (33,848,634)	3,396,997 (3,373,695)	0 (0)	0 (0)	0 (366,390)
		消耗備品費		3,202,612	2,510,137 (2,492,345)	692,475 (691,267)	0 (0)	0 (0)	0 (19,000)
		光熱水費		426,988,080	390,353,974 (390,353,974)	36,634,106 (36,634,106)	0 (0)	0 (0)	0 (0)
		燃料費		16,053,533	338,309 (330,796)	15,715,224 (15,714,714)	0 (0)	0 (0)	0 (8,023)
		食糧費		62,584	62,584 (62,584)	0 (0)	0 (0)	0 (0)	0 (0)
		印刷製本費		4,387,831	4,381,682 (4,291,151)	6,149 (0)	0 (0)	0 (0)	0 (96,680)
		修繕費		188,692,449	178,176,680 (178,176,680)	10,515,769 (10,515,769)	0 (0)	0 (0)	0 (0)
		保険料		30,469,519	28,697,880 (28,697,880)	1,771,639 (1,771,639)	0 (0)	0 (0)	0 (0)
		賃借料		158,679,017	147,091,189 (145,923,441)	11,587,828 (11,508,515)	0 (0)	0 (0)	0 (1,247,061)
		通信運搬費		22,638,309	20,455,231 (19,741,126)	2,183,078 (2,134,576)	0 (0)	0 (0)	0 (762,607)
		委託料		1,911,964,050	1,686,444,294 (1,685,247,287)	225,519,756 (225,438,456)	0 (0)	0 (0)	0 (1,278,307)
		諸会費		2,678,920	2,245,040 (2,007,560)	433,880 (417,750)	0 (0)	0 (0)	0 (253,610)
		交際費		20,000	18,728 (0)	1,272 (0)	0 (0)	0 (0)	0 (20,000)
		貸倒引当金繰入額		3,903,615	3,658,795 (0)	244,820 (0)	0 (0)	0 (0)	0 (3,903,615)
		雑費		2,078,382	1,802,906 (1,465,641)	275,476 (252,569)	0 (0)	0 (0)	0 (360,172)
		減価償却費		1,398,262,362	1,300,904,191 (1,298,005,097)	97,358,171 (97,161,265)	0 (0)	0 (0)	0 (3,096,000)
		建物減価償却費		646,413,494	589,198,675 (589,198,675)	57,214,819 (57,214,819)	0 (0)	0 (0)	0 (0)
		構築物減価償却費		3,870,462	3,793,064 (3,793,064)	77,398 (77,398)	0 (0)	0 (0)	0 (0)
		器械備品減価償却費		743,668,399	703,602,445 (700,703,351)	40,065,954 (39,869,048)	0 (0)	0 (0)	0 (3,096,000)
		車両減価償却費		2,094,826	2,094,826 (2,094,826)	0 (0)	0 (0)	0 (0)	0 (0)
		無形固定資産減価償却費		2,215,181	2,215,181 (2,215,181)	0 (0)	0 (0)	0 (0)	0 (0)
		資産減耗費		18,137,712	15,586,109 (15,586,109)	2,551,603 (2,551,603)	0 (0)	0 (0)	0 (0)
		たな卸資産減耗費		9,480,918	9,004,838 (9,004,838)	476,080 (476,080)	0 (0)	0 (0)	0 (0)
		固定資産除却費		8,656,794	6,581,271 (6,581,271)	2,075,523 (2,075,523)	0 (0)	0 (0)	0 (0)
		研究研修費		112,735,168	108,551,757 (107,702,534)	4,183,411 (4,125,732)	0 (0)	0 (0)	0 (906,902)
		研究材料費		418,620	418,620 (418,620)	0 (0)	0 (0)	0 (0)	0 (0)
		謝金		1,504,371	1,504,371 (1,504,371)	0 (0)	0 (0)	0 (0)	0 (0)
		図書費		19,022,966	17,413,395 (17,405,623)	1,609,571 (1,609,043)	0 (0)	0 (0)	0 (8,300)
		旅費		44,525,641	42,608,595 (41,952,928)	1,917,046 (1,872,513)	0 (0)	0 (0)	0 (700,200)
		研究雑費		47,263,570	46,606,776 (46,420,992)	656,794 (644,176)	0 (0)	0 (0)	0 (198,402)

数値は税抜き(単位:円)

款	項	目	節	金額	広島	安芸津	県立病院課		
							瀬戸田	神石三和	県立病院課
	医業外費用			1,290,721,847	1,230,501,250 (414,342,188)	60,220,597 (4,046,525)	0 (0)	0 (2,728,352)	0 (869,604,782)
		支払利息及び 企業債取扱諸費		366,680,608	365,692,350 (364,267,516)	988,258 (891,484)	0 (0)	0 (2,728,352)	0 (-1,206,744)
		企業債利息		366,521,999	365,607,678 (364,198,271)	914,321 (818,595)	0 (0)	0 (2,703,639)	0 (-1,198,506)
		長期借入金利息		158,609	84,672 (69,245)	73,937 (72,889)	0 (0)	0 (24,713)	0 (-8,238)
		一時借入金利息		0	0 (0)	0 (0)	0 (0)	0 (0)	0 (0)
		繰延勘定償却		0	0 (0)	0 (0)	0 (0)	0 (0)	0 (0)
		開発費償却		0	0 (0)	0 (0)	0 (0)	0 (0)	0 (0)
		長期前払 消費税償却		66,433,887	61,986,466 (0)	4,447,421 (0)	0 (0)	0 (0)	0 (66,433,887)
		長期前払 消費税償却		66,433,887	61,986,466 (0)	4,447,421 (0)	0 (0)	0 (0)	0 (66,433,887)
		患者外給食 材料費		0	0 (0)	0 (0)	0 (0)	0 (0)	0 (0)
		給食材料費		0	0 (0)	0 (0)	0 (0)	0 (0)	0 (0)
		負担金		96,180,556	90,293,897 (50,074,672)	5,886,659 (3,154,982)	0 (0)	0 (0)	0 (42,950,902)
		負担金		96,180,556	90,293,897 (50,074,672)	5,886,659 (3,154,982)	0 (0)	0 (0)	0 (42,950,902)
		雑損失		761,426,796	712,528,537 (0)	48,898,259 (59)	0 (0)	0 (0)	0 (761,426,737)
		その他雑損失		761,426,796	712,528,537 (0)	48,898,259 (59)	0 (0)	0 (0)	0 (761,426,737)
	特別損失			982,022,001	907,084,344 (4,014,191)	74,937,657 (13,601,410)	0 (0)	0 (0)	0 (964,406,400)
		固定資産売却損		0	0 (0)	0 (0)	0 (0)	0 (0)	0 (0)
		その他 固定資産売却損		0	0 (0)	0 (0)	0 (0)	0 (0)	0 (0)
		災害による損失		13,601,410 (13,601,410)	0 (0)	13,601,410 (13,601,410)	0 (0)	0 (0)	0 (0)
		過年度損益修正損		0	0 (0)	0 (0)	0 (0)	0 (0)	0 (0)
		その他特別損失		968,420,591	907,084,344 (4,014,191)	61,336,247 (0)	0 (0)	0 (0)	0 (964,406,400)
	当年度純損益			-814,520,739	-603,408,388 (1,998,952,770)	-211,112,351 (-15,423,419)	0 (0)	0 (8,827,648)	0 (-2,806,877,738)

注:()内は、県立病院課分を病院へ配分する以前の額(上段が配分後の合計額)

6 平成30年度 キャッシュ・フロー計算書

(単位:円)

業務活動によるキャッシュ・フロー	1,223,002,062
投資活動によるキャッシュ・フロー	-165,265,849
財務活動によるキャッシュ・フロー	-1,808,358,539
資金の増加額(又は減少額)	-750,622,326
資金期首残高	2,508,403,582
資金期末残高	1,757,781,256

7 平成30年度 貸借対照表(平成31年3月31日現在・税抜き)

(単位:円)

科 目	総 合 の 部			各 病 院 の 部						
				広 島	安 芸 津	県 立 病 院			課	
						瀬 戸 田	神 石 三 和	県 立 病 院 課		
資 産										
1 固定資産										
(1) 有形固定資産										
ア 土地		1,980,969,353		1,712,123,753 (1,712,123,753)	268,845,600 (268,845,600)	(0)	(0)		(0)	
イ 建物	37,225,380,369			33,707,300,808 (33,707,300,808)	3,518,079,561 (3,518,079,561)	(0)	(0)		(0)	
建物減価 償却累計額	-25,267,604,828	11,957,775,541		-22,735,249,641 (-22,735,249,641)	-2,532,355,187 (-2,532,355,187)	(0)	(0)		(0)	
ウ 構築物	559,631,223			467,382,834 (467,382,834)	92,248,389 (92,248,389)	(0)	(0)		(0)	
構築物減価 償却累計額	-489,644,223	69,987,000		-405,411,726 (-405,411,726)	-84,232,497 (-84,232,497)	(0)	(0)		(0)	
エ 器械備品	11,387,736,037			10,286,484,689 (10,270,721,382)	1,101,251,348 (1,099,762,486)	(0)	(0)		(17,252,169)	
器械備品減価 償却累計額	-8,132,076,143	3,255,659,894		-7,242,289,334 (-7,228,099,975)	-889,786,809 (-888,446,608)	(0)	(0)		(15,529,560)	
オ 車両	15,764,016			15,720,366 (15,720,366)	43,650 (43,650)	(0)	(0)		(0)	
車両減価償却 累計額	-11,623,325	4,140,691		-11,623,325 (-11,623,325)	0 (0)	(0)	(0)		(0)	
カ 建設仮勘定		24,302,243		2,230,863 (479,960)	22,071,380 (0)	(0)	(0)		(23,822,283)	
有形固定資産合計			17,292,834,722	15,796,669,287 (15,793,344,436)	1,496,165,435 (1,473,945,394)	(0)	(0)		(25,544,892)	
(2) 無形固定資産										
ア 電話加入権		3,318,500		1,988,751 (1,978,700)	1,329,749 (1,328,800)	(0)	(0)		(11,000)	
イ その他無形固定資産		10,609,600		10,609,600 (10,609,600)	0 (0)	(0)	(0)		(0)	
無形固定資産合計			13,928,100	12,598,351 (12,588,300)	1,329,749 (1,328,800)	(0)	(0)		(11,000)	
(3) 投資その他の資産										
ア 長期前払消費税	390,234,617			359,229,187 (0)	31,005,430 (0)	(0)	(0)		(390,234,617)	
投資その他の資産合計		390,234,617		359,229,187 (0)	31,005,430 (0)	(0)	(0)		(390,234,617)	
投資合計			390,234,617	359,229,187 (0)	31,005,430 (0)	(0)	(0)		(390,234,617)	
固定資産合計			17,696,997,439	16,168,496,825 (15,805,932,736)	1,528,500,614 (1,475,274,194)	(0)	(0)		(415,790,509)	

(単位:円)

科 目	総 合 の 部			各 病 院 の 部				
				広 島	安 芸 津	県 立 病 院 課		
						瀬 戸 田	神 石 三 和	県 立 病 院 課
2 流動資産								
(1) 現金預金								
ア 現金	9,582,354			8,721,374 (8,721,374)	860,980 (859,980)	(0)	(0)	(1,000)
イ 預金								
別段預金	448,198,902			419,693,452 (0)	28,505,450 (0)	(0)	(0)	(448,198,902)
定期預金	1,300,000,000			1,217,320,000 (0)	82,680,000 (0)	(0)	(0)	(1,300,000,000)
預金合計	1,748,198,902			1,637,013,452 (0)	111,185,450 (0)	(0)	(0)	(1,748,198,902)
現金預金合計		1,757,781,256		1,645,734,826 (8,721,374)	112,046,430 (859,980)	(0)	(0)	(1,748,199,902)
(2) 未収金								
ア 医業未収金	4,213,221,299			3,993,066,832 (3,992,642,471)	220,154,467 (220,136,945)	(0)	(203,040)	(238,843)
イ 医業外未収金	29,220,584			27,226,577 (9,175,285)	1,994,007 (326,448)	(0)	(0)	(19,718,851)
ウ その他未収金	2,364,093			2,264,498 (2,238,841)	99,595 (97,852)	(0)	(0)	(27,400)
未収金合計		4,244,805,976		4,022,557,907 (4,004,056,597)	222,248,069 (220,561,245)	(0)	(203,040)	(19,985,094)
貸倒引当金合計		-33,082,000		-31,310,999 (0)	-1,771,001 (0)	(0)	(0)	(-33,082,000)
(3) 貯蔵品								
ア 薬品	192,800,320			180,074,073 (180,074,073)	12,726,247 (12,726,247)	(0)	(0)	(0)
イ 診療材料	41,091,187			24,899,193 (24,899,193)	16,191,994 (16,191,994)	(0)	(0)	(0)
ウ 消耗品	1,485,176			1,053,833 (1,053,833)	431,343 (431,343)	(0)	(0)	(0)
エ 燃料	2,332,279			1,841,724 (1,841,724)	490,555 (490,555)	(0)	(0)	(0)
オ その他貯蔵品	288,307			203,884 (193,764)	84,423 (83,736)	(0)	(0)	(10,807)
貯蔵品合計		237,997,269		208,072,707 (208,062,587)	29,924,562 (29,923,875)	(0)	(0)	(10,807)
(4) 前払費用								
ア 前払保険料	7,500			7,500 (7,500)	0 (0)	(0)	(0)	(0)
イ 前払賃借料	0			0 (0)	0 (0)	(0)	(0)	(0)
ウ その他前払費用	0			0 (0)	0 (0)	(0)	(0)	(0)
前払費用合計		7,500		7,500 (7,500)	0 (0)	(0)	(0)	(0)
(5) 前払金								
ア その他前払金	0			0 (0)	0 (0)	(0)	(0)	(0)
前払金合計				0 (0)	0 (0)	(0)	(0)	(0)
(6) その他流動資産								
ア 保管有価証券	75,000,000			68,527,500 (0)	6,472,500 (0)	(0)	(0)	(75,000,000)
イ その他雑流動資産	0			0 (0)	0 (0)	(0)	(0)	(0)
その他流動資産合計		75,000,000		68,527,500 (0)	6,472,500 (0)	(0)	(0)	(75,000,000)
流動資産合計			6,282,510,001	5,913,589,441 (4,220,848,058)	368,920,560 (251,345,100)	(0)	(203,040)	(1,810,113,803)
資 産 合 計			23,979,507,440	22,082,086,266 (20,026,780,794)	1,897,421,174 (1,726,619,294)	(0)	(203,040)	(2,225,904,312)

(単位:円)

科 目	総 合 の 部			各 病 院 の 部				
				広 島	安 芸 津	県 立 病 院 課		
						瀬 戸 田	神 石 三 和	県 立 病 院 課
負 債								
4 固定負債								
(1) 企業債								
ア 建設改良費等の財源に 充てるための企業債	11,875,528,328			11,635,513,266 (11,608,164,157)	240,015,062 (237,431,907)	(0)	(29,932,264)	(0)
企業債合計		11,875,528,328		11,635,513,266 (11,608,164,157)	240,015,062 (237,431,907)	(0)	(29,932,264)	(0)
(2) 他会計借入金								
ア 建設改良費等の財源に 充てるための長期借入金	247,933,460			133,403,050 (133,403,050)	114,530,410 (114,530,410)	(0)	(0)	(0)
他会計借入金合計		247,933,460		133,403,050 (133,403,050)	114,530,410 (114,530,410)	(0)	(0)	(0)
(3) 引当金								
ア 退職給与引当金	5,656,814,918			5,264,898,593 (0)	391,916,325 (0)	(0)	(0)	(5,656,814,918)
イ 修繕引当金	218,003,530			210,063,891 (0)	7,939,639 (0)	(0)	(0)	(218,003,530)
引当金合計		5,874,818,448		5,474,962,484 (0)	399,855,964 (0)	(0)	(0)	(5,874,818,448)
固定負債合計			17,998,280,236	17,243,878,800 (11,741,567,207)	754,401,436 (351,962,317)	(0)	(29,932,264)	(5,874,818,448)
5 流動負債								
(1) 一時借入金	0			0 (0)	0 (0)	(0)	(0)	(0)
一時借入金合計		0		0 (0)	0 (0)	(0)	(0)	(0)
(2) 企業債								
ア 建設改良費等の財源に 充てるための企業債	2,446,692,905			2,383,778,092 (2,381,433,934)	62,914,813 (62,693,405)	(0)	(2,565,566)	(0)
企業債合計		2,446,692,905		2,383,778,092 (2,381,433,934)	62,914,813 (62,693,405)	(0)	(2,565,566)	(0)
(3) 他会計借入金								
ア 建設改良費等の財源に 充てるための長期借入金	193,252,156			101,896,738 (71,789,492)	91,355,418 (88,511,754)	(0)	(32,950,910)	(0)
他会計借入金合計		193,252,156		101,896,738 (71,789,492)	91,355,418 (88,511,754)	(0)	(32,950,910)	(0)
(4) 未払金								
ア 医業未払金	1,866,383,065			1,755,344,346 (1,632,183,334)	111,038,719 (98,851,446)	(0)	(0)	(135,348,285)
イ 医業外未払金								
未払消費税及び 地方消費税	8,319,600			7,700,127 (0)	619,473 (0)	(0)	(0)	(8,319,600)
その他医業外未払金	97,064,796			90,924,744 (0)	6,140,052 (0)	(0)	(0)	(97,064,796)
医業外未払金合計	105,384,396			98,624,871 (0)	6,759,525 (0)	(0)	(0)	(105,384,396)
ウ その他未払金	1,104,187,255			885,456,135 (341,648,748)	218,731,120 (41,126,062)	(0)	(0)	(721,412,445)
未払金合計		3,075,954,716		2,739,425,352 (1,973,832,082)	336,529,364 (139,977,508)	(0)	(0)	(962,145,126)
(5) 前受金								
ア 医業外前受金	536,960			0 (0)	536,960 (536,960)	(0)	(0)	(0)
イ その他前受金	0			0 (0)	0 (0)	(0)	(0)	(0)
前受金合計		536,960		0 (0)	536,960 (536,960)	(0)	(0)	(0)
(6) 引当金								
ア 賞与引当金	513,737,000			462,796,373 (0)	50,940,627 (0)	(0)	(0)	(513,737,000)
引当金合計		513,737,000		462,796,373 (0)	50,940,627 (0)	(0)	(0)	(513,737,000)
(7) その他流動負債								
ア 預り金	119,388,177			109,412,262 (2,557,546)	9,975,915 (1,251,026)	(0)	(0)	(115,579,605)
イ 医療費預り金	202,800			202,390 (202,390)	410 (410)	(0)	(0)	(0)
ウ 預り有価証券	75,000,000			68,527,500 (0)	6,472,500 (0)	(0)	(0)	(75,000,000)
その他流動負債合計		194,590,977		178,142,152 (2,759,936)	16,448,825 (1,251,436)	(0)	(0)	(190,579,605)
流動負債合計			6,424,764,714	5,866,038,707 (4,429,815,444)	558,726,007 (292,971,063)	(0)	(35,516,476)	(1,666,461,731)
6 繰延収益								
(1) 長期前受金		3,916,481,327		3,383,481,055 (3,379,655,849)	533,000,272 (527,230,478)	(0)	(0)	(9,595,000)
(2) 長期前受金収益化 累計額		-2,653,610,636		-2,365,550,803 (-2,362,231,119)	-288,059,833 (-287,459,117)	(0)	(0)	(-3,920,400)
繰延収益合計			1,262,870,691	1,017,930,252 (1,017,424,730)	244,940,439 (239,771,361)	(0)	(0)	(5,674,600)
負 債 合 計			25,685,915,641	24,127,847,759 (17,188,807,381)	1,558,067,882 (884,704,741)	(0)	(65,448,740)	(7,546,954,779)

(単位:円)

科 目	総 合 の 部			各 病 院 の 部				
				広 島	安 芸 津	県 立 病 院 課		
						瀬 戸 田	神 石 三 和	県 立 病 院 課
資 本								
7 資本金								
(1) 資本金								
ア 固有資本金	170,769,582			145,323,727 (131,341,269)	25,445,855 (23,910,076)	(10,304,654)	(3,480,558)	(1,733,025)
イ 繰入資本金	28,458,870,187			24,930,590,753 (22,239,096,817)	3,528,279,434 (3,263,710,895)	(887,838,683)	(1,969,392,905)	(98,830,887)
ウ 組入資本金	389,861,364			389,839,231 (1,727,393)	22,133 (0)	(163,652)	(92,811)	(387,877,508)
資本金合計			29,019,501,133	25,465,753,711 (22,372,165,479)	3,553,747,422 (3,287,620,971)	(898,306,989)	(1,972,966,274)	(488,441,420)
8 剰余金								
(1) 資本剰余金								
ア 受贈財産評価額	134,878,428			110,861,148 (110,861,148)	24,017,280 (24,017,280)	(0)	(0)	(0)
イ 寄附金	43,861,107			43,861,107 (43,861,107)	0 (0)	(0)	(0)	(0)
ウ 補助金								
他会計補助金	18,440,758			18,294,941 (17,840,097)	145,817 (102,857)	(0)	(0)	(497,804)
国庫補助金	101,227,629			71,255,766 (71,255,766)	29,971,863 (29,971,863)	(0)	(0)	(0)
補助金合計	119,668,387			89,550,707 (89,095,863)	30,117,680 (30,074,720)	(0)	(0)	(497,804)
エ その他資本剰余金	386,347,299			372,074,299 (372,074,299)	14,273,000 (14,273,000)	(0)	(0)	(0)
資本剰余金合計		684,755,221		616,347,261 (615,892,417)	68,407,960 (68,365,000)	(0)	(0)	(497,804)
(2) 利益剰余金								
ア 当年度未処理欠損金								
繰越欠損金年度末残高	-30,596,143,816			-22,748,612,623 (0)	-7,847,531,193 (0)	(0)	(0)	(-30,596,143,816)
当年度純利益(損失)	-814,520,739			-603,408,388 (1,998,952,770)	-211,112,351 (-15,423,419)	(0)	(8,827,648)	(-2,806,877,738)
当年度未処理欠損金合計	-31,410,664,555			-23,352,021,011 (1,998,952,770)	-8,058,643,544 (-15,423,419)	(0)	(8,827,648)	(-33,403,021,554)
利益剰余金合計		-31,410,664,555		-23,352,021,011 (1,998,952,770)	-8,058,643,544 (-15,423,419)	(0)	(8,827,648)	(-33,403,021,554)
剰余金合計			-30,725,909,334	-22,735,673,750 (2,614,845,187)	-7,990,235,584 (52,941,581)	(0)	(8,827,648)	(-33,402,523,750)
資 本 合 計			-1,706,408,201	2,730,079,961 (24,987,010,666)	-4,436,488,162 (3,340,562,552)	(898,306,989)	(1,981,793,922)	(-32,914,082,330)
負 債 資 本 合 計			23,979,507,440	26,857,927,720 (42,175,818,047)	-2,878,420,280 (4,225,267,293)	(898,306,989)	(2,047,242,662)	(-25,367,127,551)
事 業 所 勘 定				8,097,976,722	-4,695,624,707	11,330,664	313,401,216	(3,727,083,895)
本 庁 勘 定				-3,322,135,268	-80,216,747	-11,330,664	-313,401,216	(-3,727,083,895)
事業所間の貸借				4,775,841,454	-4,775,841,454			

注1:事業所勘定,本庁勘定,事業所間の貸借の内,負の数値は借方を示し,正の数値は貸方を示す。

2:上段は,県立病院課経理配分後の最終決算額である。

3:()内は,県立病院課経理配分前の額である。

8 企業債等返済状況

(1) 企業債残高明細書

種類	病院	発行年月日	発行総額 (百万円)	償還額(円)		
				当年度	累計	
借	昭和 63 年度政府債	安芸津	H元. 3.27	85	5,696,332	85,000,000
	昭和 63 年度政府債	神石三和	H元. 3.27	330	22,115,172	330,000,000
	昭和 63 年度政府債	神石三和	H元. 3.27	40	2,680,627	40,000,000
	平成 4 年度政府債	広島	H 5. 5.28	3,700	199,661,488	2,808,497,022
	平成 5 年度政府債	広島	H 6. 5.27	3,400	174,834,696	2,405,021,667
	平成 6 年度政府債	広島	H 7. 5.26	5,990	290,106,727	3,996,598,886
	平成 6 年度政府債	広島	H 7. 5.26	278	13,464,052	185,484,891
	平成 7 年度政府債	広島	H 8. 5.27	8,823	405,626,574	5,566,291,580
	平成 7 年度政府債	広島	H 8. 5.27	118	5,424,905	74,444,340
	平成 8 年度政府債	広島	H 9. 5.26	1,400	76,213,206	1,159,183,708
	平成 11 年度政府債	広島	H12. 7.19	143	5,775,349	71,710,907
	平成 11 年度政府債	神石三和	H12. 7.19	28	1,130,838	14,041,297
	平成 12 年度政府債	神石三和	H13. 3.26	35	1,390,799	16,460,874
	平成 14 年度機構債	広島	H15. 3.25	181	7,733,555	79,606,503
	平成 14 年度政府債	広島	H15. 3.25	750	32,119,642	333,038,435
	平成 15 年度機構債	広島	H16. 3.23	190	7,892,038	72,589,314
	平成 15 年度政府債	広島	H16. 6.30	512	21,146,337	192,836,760
	平成 16 年度政府債	広島	H17. 3.25	377	15,248,738	126,420,489
	平成 18 年度政府債	広島	H19. 7.26	157	6,026,713	39,430,965
	平成 18 年度機構債	広島	H19. 3.23	99	3,821,474	25,110,974
	平成 19 年度政府債	広島	H21.3.25	165	6,231,506	30,011,866
	平成 19 年度政府債	広島	H20.10.28	30	1,021,187	5,361,493
	平成 19 年度機構債	広島	H21.3.25	184	6,957,066	33,506,274
	平成 20 年度政府債	広島	H21.3.25	184	6,258,029	30,139,607
	平成 20 年度政府債	広島	H21.3.25	36	4,658,665	36,000,000
	平成 20 年度政府債	広島	H21.3.25	22	2,846,962	22,000,000
	平成 20 年度政府債	広島	H21.3.25	40	5,176,295	40,000,000
	平成 20 年度政府債	安芸津	H21.3.25	2	310,578	2,400,000
	平成 20 年度政府債	安芸津	H21.3.25	45	5,823,332	45,000,000
平成 20 年度機構債	広島	H21.3.25	150	5,679,777	27,354,660	
平成 21 年度政府債	広島	H22.3.25	115	3,781,773	14,664,421	
平成 21 年度機構債	広島	H22.3.25	174	5,689,044	22,060,168	
平成 21 年度政府債	広島	H22.3.25	98	12,525,465	85,361,552	
平成 21 年度政府債	安芸津	H22.3.25	21	2,684,029	18,291,761	
平成 22 年度政府債	広島	H23.3.25	28	3,508,711	20,587,342	
平成 22 年度政府債	安芸津	H23.3.25	22	2,786,702	16,350,958	
平成 22 年度機構債	広島	H23.3.30	35	4,471,390	26,235,856	
平成 23 年度機構債	広島	H24.3.29	165	20,631,824	101,732,410	
平成 23 年度機構債	安芸津	H24.3.29	51	6,333,782	31,230,922	
平成 24 年度機構債	広島	H25.3.28	258	32,184,280	127,969,053	
平成 24 年度機構債	安芸津	H25.3.28	6	748,472	2,976,026	
平成 25 年度機構債	広島	H26.3.27	25	3,106,195	9,281,471	
平成 25 年度機構債	広島	H26.3.27	24	2,981,947	8,910,212	
平成 25 年度機構債	安芸津	H26.3.27	27	3,354,690	10,023,988	
平成 25 年度縁故債	広島	H26.3.31	494	123,500,000	494,000,000	
平成 25 年度縁故債	安芸津	H26.3.31	41	10,250,000	41,000,000	
平成 25 年度縁故債	県立病院課	H26.3.31	18	4,500,000	18,000,000	
平成 26 年度機構債	安芸津	H27.3.26	21	2,611,887	5,218,558	
平成 26 年度縁故債	広島	H27.3.31	504	126,000,000	378,000,000	
平成 26 年度縁故債	安芸津	H27.3.31	40	10,000,000	30,000,000	
平成 27 年度政府債	広島	H28.3.25	455	56,676,186	56,676,186	
平成 27 年度機構債	広島	H28.3.30	268	33,382,896	33,382,896	
平成 27 年度機構債	安芸津	H28.3.30	12	1,432,475	1,432,475	
平成 27 年度縁故債	広島	H28.3.31	793	198,250,000	396,500,000	
平成 27 年度縁故債	安芸津	H28.3.31	46	11,500,000	23,000,000	
平成 28 年度機構債	広島	H29.3.30	227	0	0	
平成 28 年度機構債	安芸津	H29.3.30	11	0	0	
平成 28 年度縁故債	広島	H29.3.31	1,198	299,500,000	299,500,000	
平成 28 年度縁故債	安芸津	H29.3.31	37	9,250,000	9,250,000	
平成 29 年度機構債	広島	H30.3.29	116	0	0	
平成 29 年度機構債	安芸津	H30.3.29	6	0	0	
平成 29 年度縁故債	広島	H30.3.30	80	0	0	
平成 29 年度縁故債	広島	H30.3.30	847	0	0	
平成 29 年度縁故債	安芸津	H30.3.30	42	0	0	
平成 30 年度政府債	安芸津	H31.3.25	24	0	0	
平成 30 年度機構債	広島	H31.3.28	129	0	0	
平成 30 年度機構債	安芸津	H31.3.28	32	0	0	
平成 30 年度機構債	広島	H31.3.28	217	0	0	
平成 30 年度縁故債	広島	H31.3.29	247	0	0	
平成 30 年度縁故債	安芸津	H31.3.29	51	0	0	
合計			34,497	2,334,714,407	20,175,178,767	
病院別	広島病院		33,425	2,230,114,692	19,435,501,908	
	安芸津病院		621	72,782,279	321,174,688	
	瀬戸田病院		0	0	0	
	神石三和病院		433	27,317,436	400,502,171	
	県立病院課		18	4,500,000	18,000,000	

未償還残高(円)	平成30年度		償還終期	備考
	支払利息(円)	年利率(%)		
0	208,032	4.85	H31. 3.25	増改築
0	807,652	4.85	H31. 3.25	増床工事
0	97,897	4.85	H31. 3.25	看護師宿舎
891,502,978	45,838,856	4.40	R5.3.1	中央棟整備
994,978,333	48,442,476	4.30	R6.3.25	中央棟整備
1,993,401,114	85,149,393	3.85	R7.3.25	中央棟整備
92,515,109	3,951,842	3.85	R7.3.25	看護師宿舎
3,256,708,420	121,100,624	3.40	R8.3.25	中央棟整備
43,555,660	1,619,617	3.40	R8.3.25	看護婦宿舎
240,816,292	7,750,580	2.60	R4.3.25	医療従事者用宿舎
71,289,092	1,436,923	1.90	R12.3.25	母子センター整備
13,958,704	281,354	1.90	R12.3.25	療養型病床群転換
18,539,126	313,337	1.60	R13.3.1	療養型病床附帯工事
101,393,497	1,447,203	1.35	R13.3.20	緩和ケア支援センター増築
416,961,565	5,292,904	1.20	R13.3.1	緩和ケア支援センター増築
117,410,686	2,343,442	1.90	R14.3.20	緩和ケア支援センター増築
319,163,240	7,036,063	2.10	R14.3.25	緩和ケア支援センター増築
250,579,511	5,502,756	2.10	R15.3.1	緩和ケア支援センター増築
117,769,035	2,812,847	2.30	R17.3.25	母子医療強化事業
73,689,026	1,646,044	2.15	R17.3.20	母子医療強化事業
134,888,134	2,651,814	1.90	R19.3.1	母子医療強化事業
24,838,507	537,721	2.10	R20.9.25	医療従事者用宿舎等整備
150,593,726	2,960,576	1.90	R19.3.20	母子医療強化事業
153,560,393	3,006,965	1.90	R21.3.1	医療従事者用宿舎等整備
0	34,969	1.00	H31.3.1	ナースコール更新
0	21,370	1.00	H31.3.1	環境改善工事
0	38,855	1.00	H31.3.1	電子カルテ導入関連工事
0	2,330	1.00	H31.3.1	消防用蓄電池更新
0	43,712	1.00	H31.3.1	駐車場用地購入
122,945,340	2,417,027	1.90	R19.3.20	医療従事者用宿舎等整備
100,735,579	2,175,113	2.10	R22.3.1	医療従事者用宿舎等整備
151,539,832	3,272,096	2.10	R22.3.20	医療従事者用宿舎等整備
12,638,448	198,357	0.90	R2.3.1	ナースコール更新等
2,708,239	42,505	0.90	R2.3.1	手術室系統ヒートポンプチャラー更新等
7,112,658	87,717	0.90	R3.3.1	ナースコール更新等
5,649,042	69,666	0.90	R3.3.1	非常用自家発電設備更新等
9,064,144	111,782	0.90	R3.3.20	解剖室工事等
62,767,590	547,754	0.70	R4.3.20	救命救急センター整備等
19,269,078	168,156	0.70	R4.3.20	中央監視設備更新等
130,030,947	616,708	0.40	R5.3.20	救急外来拡張整備等
3,023,974	14,342	0.40	R5.3.20	空調設備工事等
15,718,529	72,195	0.40	R6.3.20	ハイケアユニット整備工事
15,089,788	69,307	0.40	R6.3.20	手術室増設工事等
16,976,012	77,972	0.40	R6.3.20	防災設備更新工事等
0	134,305	0.15	H31.3.29	医療機器
0	11,148	0.15	H31.3.29	医療機器
0	4,893	0.15	H31.3.29	財務会計システム更新
15,781,442	35,481	0.20	R7.3.20	吸収冷温水器ポンプ等更新工事等
126,000,000	220,586	0.10	R2.3.31	医療機器
10,000,000	17,506	0.10	R2.3.31	医療機器
398,323,814	440,834	0.10	R8.3.1	非常用自家発電機整備工事等
234,617,104	259,656	0.10	R8.3.20	火災報知システム更新工事等
10,067,525	11,143	0.10	R8.3.20	吸音冷水機バーナ整備工事等
396,500,000	543,695	0.10	R3.3.31	医療機器
23,000,000	31,537	0.10	R3.3.31	医療機器
227,000,000	22,700	0.01	R9.3.20	中央監視装置更新工事等
11,000,000	1,100	0.01	R9.3.20	吸収式冷温水機取替工事等
898,500,000	1,344,056	0.12	R4.3.31	医療機器
27,750,000	41,511	0.12	R4.3.31	医療機器
116,000,000	11,361	0.01	R10.3.20	中央監視室全体更新工事等
5,800,000	568	0.01	R10.3.20	空気調和器更新工事等
80,000,000	184,504	0.23	R10.3.31	オペ系チャラー水冷蒸発器更新工事等
847,000,000	844,678	0.10	R5.3.30	医療機器
42,000,000	41,886	0.10	R5.3.30	医療機器
23,800,000	0	0.01	R11.3.1	非常用発電装置の復旧工事等
129,300,000	0	0.01	R11.3.20	電話交換機更新工事等
32,300,000	0	0.01	R11.3.20	エレベーター制御装置更新工事
216,500,000	0	0.01	R6.3.20	医療機器
246,600,000	0	0.12	R6.3.29	医療機器
51,000,000	0	0.12	R6.3.29	医療機器
14,322,221,233	366,521,999			
13,989,598,091	364,198,271			
300,125,312	818,595			
0	0			
32,497,830	1,500,240			
0	4,893			

(2) 企業債(借換分)残高明細書

種類	病院	発行年月日	発行総額 (百万円)	償還額(円)		
				当年度	累計	
借入 資本 金	広島県 (介護保険財政安定化基金)	広島	H21.3.25	31	2,840,594	28,405,940
		広島	H21.3.25	54	4,494,738	44,947,380
		安芸津	H21.3.25	344	31,246,544	312,465,440
		安芸津	H21.3.25	744	57,265,204	572,652,040
		神石三和	H21.3.25	363	32,950,901	329,509,010
		広島	H22.3.25	774	64,454,151	580,087,359
合 計			2,310	193,252,132	1,868,067,169	
病院別	広島病院		859	71,789,483	653,440,679	
	安芸津病院		1,088	88,511,748	885,117,480	
	瀬戸田病院		0	0	0	
	神石三和病院		363	32,950,901	329,509,010	

注:企業債(借換分)については、政府債を介護保険財政安定化基金に借換えたため、他会計借入金で経理している。

(3) 既存借入企業債の償還予定額

(単位:円)

区分	令和元年度			令和2年度		
	元 金	利 息	合 計	元 金	利 息	合 計
広島	2,453,223,426	316,244,705	2,769,468,131	2,500,969,857	266,191,175	2,767,161,032
安芸津	151,205,159	510,106	151,715,265	120,818,507	335,204	121,153,711
瀬戸田	0	0	0	0	0	0
神石三和	35,516,476	557,352	36,073,828	2,610,267	506,061	3,116,328
県立病院課	0	0	0	0	0	0
計	2,639,945,061	317,312,163	2,957,257,224	2,624,398,631	267,032,440	2,891,431,071

(単位:円)

区分	令和5年度			令和6年度		
	元 金	利 息	合 計	元 金	利 息	合 計
広島	1,499,742,097	111,892,881	1,611,634,978	1,195,234,546	71,051,106	1,266,285,652
安芸津	29,361,651	39,812	29,401,463	13,196,889	10,469	13,207,358
瀬戸田	0	0	0	0	0	0
神石三和	2,749,132	367,196	3,116,328	2,797,056	319,272	3,116,328
県立病院課	0	0	0	0	0	0
計	1,531,852,880	112,299,889	1,644,152,769	1,211,228,491	71,380,847	1,282,609,338

注:企業債(借換分)の償還を含んだ金額である。

未償還残高(円)	平成30年度 支払利息(円)	年利率 (%)	償還終期	備 考 (注)()内は借換前の企業債の種類
2,840,603	1,420	0.025	R1.5.31	中央棟整備(平成元年度政府債)
8,989,486	3,371	0.025	R2.5.31	中央棟整備(平成2年度政府債)
31,246,550	15,623	0.025	R1.5.31	増改築(平成元年度政府債)
171,795,614	57,266	0.025	R3.5.31	増改築(平成2年度政府債)
32,950,910	16,475	0.025	R1.5.31	増改築(平成元年度政府債)
193,362,453	64,454	0.025	R3.5.31	中央棟整備(平成3年度政府債)
441,185,616	158,609			
205,192,542	69,245			
203,042,164	72,889			
0	0			
32,950,910	16,475			

(単位:円)

区 分	令和3年度			令和4年度		
	元 金	利 息	合 計	元 金	利 息	合 計
広 島	2,357,094,168	214,491,213	2,571,585,381	1,940,159,694	161,759,466	2,101,919,160
安 芸 津	113,559,845	190,384	113,750,229	40,600,913	86,573	40,687,486
瀬 戸 田	0	0	0	0	0	0
神石三和	2,655,752	460,576	3,116,328	2,702,036	414,292	3,116,328
県立病院課	0	0	0	0	0	0
計	2,473,309,765	215,142,173	2,688,451,938	1,983,462,643	162,260,331	2,145,722,974

(単位:円)

区 分	令和7年度			令和8年度		
	元 金	利 息	合 計	元 金	利 息	合 計
広 島	833,725,126	39,888,512	873,613,638	225,386,019	23,696,327	249,082,346
安 芸 津	10,555,837	4,153	10,559,990	9,114,214	2,158	9,116,372
瀬 戸 田	0	0	0	0	0	0
神石三和	2,845,822	270,506	3,116,328	2,895,443	220,885	3,116,328
県立病院課	0	0	0	0	0	0
計	847,126,785	40,163,171	887,289,956	237,395,676	23,919,370	261,315,046

9 一般会計繰入金の状況

(1) 総括表

(単位:千円)

項目		年度	26	27	28	29	30
法第17条の2	ア 救急医療		240,286	246,645	244,978	247,314	250,183
	イ 各種行政委員協力費		12,872	17,396	17,560	18,469	19,900
	ウ 医療相談に要する費用		33,028	34,300	34,696	34,326	35,764
	エ 腎移植推進・情報センター		6,422	6,404	7,246	8,290	8,100
	オ 看護学生実習受入		28,321	28,319	29,645	29,803	30,582
	小 計		320,929	333,064	334,125	338,202	344,529
第17条の2第1項第2	ア 不採算地区病院経費		97,955	97,955	97,955	97,955	97,955
	イ 特殊医療経費		282,546	283,853	293,305	297,419	286,693
	ウ 高度医療経費						
	エ 建設改良に伴う企業債利息		205,598	189,042	171,816	154,088	135,993
	オ 退職手当		45,572	49,342	36,483	24,857	68,749
	カ 退職手当償元利償還金(病院移管)		11,091	11,592	9,270	9,653	10,054
小 計		642,762	631,784	608,829	583,972	599,444	
法第17条の3	ア 地方職員共済組合追加費用		341,624	237,277	267,678	311,702	240,904
	イ 研究研修に要する費用		45,884	45,884	45,884	45,884	45,593
	ウ 基礎年金拠出金公的負担		290,049	325,172	323,904	331,062	346,806
	エ 地方公務員災害補償基金特別負担金						
	オ 保育所運営費に要する費用		4,979	4,979	4,979	4,979	4,979
	カ エイズ拠点病院研修		6,656	7,111	8,309	7,771	7,779
	キ 災害拠点病院運営費		381	221	381	381	
	ク 総合周産期母子医療センター運営費		878	531	840	744	1,031
	ケ 中山間地域病院機能強化事業						
	コ 緩和ケア支援室運営費		56,107	70,473	61,931	52,430	
	サ ドクターヘリ事業等補助金		200	150	150	150	150
	シ がん診療機能強化事業		14,000	8,440	9,397	9,536	8,915
	ス がんエキスパートナース育成支援事業						
	セ 児童手当		36,962	37,761	40,298	43,441	49,645
	ソ 災害派遣医療チーム事業						
	タ 医師確保・人材育成機能強化事業		78,596	78,596	84,210	84,210	87,017
	チ 医師確保対策に要する経費		44,880	44,880	44,880	44,880	44,880
	ツ 産科・救急手当		1,026	1,143	1,339	1,315	1,276
	テ 新人看護職員研修事業		2,316	2,102	2,317	1,672	1,387
	ト 防災訓練等参加支援事業		161	639	472	304	291
	ナ 東日本大震災医療救護事業						
	ニ 自殺予防対策推進事業						
	ヌ 女性医師等就労環境整備事業		2,100	2,100	2,100	2,100	2,100
	ネ 認定看護師教育機関派遣支援事業		870	917			
	ノ NBC災害テロ対策整備事業						
	ハ 在宅緩和ケア推進事業		17,330				
	ヒ 治験等症例集積機能向上パイロット事業		195				
	フ 女性医師等復職研修支援事業						
	ヘ 助産師派遣受入支援事業		4,267	4,300			
	ホ 専門医認定支援事業		1,634		209		
	マ 施設緩和ケア推進事業		3,094				
	ミ 新型インフルエンザ患者入院医療機関設備整備事業				162	26	
	ム DMAT出動に係る費用		352	2	744		
メ 医療救護班活動に係る費用				1,362		2,736	
小 計		954,541	872,678	901,546	942,587	845,489	
収益的収入 計			1,918,232	1,837,526	1,844,500	1,864,761	1,789,462
法第17条の2第1項第2号(出資金・負担金)			713,319	737,531	756,648	774,814	838,514
法第17条の3(補助金)			6,687	144,333			
資本的収入 計			720,006	881,864	756,648	774,814	838,514
合 計			2,638,238	2,719,390	2,601,148	2,639,575	2,627,976

注:()内は、他会計負担金及び市町町負担金の別掲である。

()内は各病院配布前
(単位:円)

(2) 病院別一般会計負担金、補助金及び出資金に関する調(補助事業を含む)

事業内容	合 計		島		安 芸 津		県立病院課(但馬戸田)		県立病院課(但馬石三和)		県立病院課	
	H30年度	H29年度	H30年度	H29年度	H30年度	H29年度	H30年度	H29年度	H30年度	H29年度	H30年度	H29年度
その他	344,529,000	338,202,000	270,679,598	266,452,740	73,849,402	71,749,260	0	0	0	0	0	0
法第17条の2第1号経費	250,183,000	247,314,000	178,083,000	176,811,000	72,130,000	70,703,000	0	0	0	0	0	0
(1)救急医療に要する経費	35,764,000	34,326,000	35,764,000	34,326,000	0	0	0	0	0	0	0	0
(2)医療相談収益	19,900,000	18,469,000	18,180,598	17,422,740	1,719,402	1,046,260	0	0	0	0	0	0
(3)各種行政委員等伴任費用	8,100,000	8,290,000	8,100,000	8,290,000	0	0	0	0	0	0	0	0
(4)腎移植推進・情報センター	599,444,000	583,972,000	414,999,316	402,328,611	184,444,684	181,643,389	0	0	0	0	0	0
(5)看護学生実習受入	97,955,000	25,093,000	30,582,000	29,803,000	25,481,000	25,093,000	0	0	0	0	0	0
法第17条の第1号経費	97,955,000	25,093,000	30,582,000	29,803,000	25,481,000	25,093,000	0	0	0	0	0	0
(1)不採算地区病院経費	84,777,000	84,898,000	84,777,000	84,898,000	0	0	0	0	0	0	0	0
特 殊 医 療 に 要 する 経 費	67,631,000	84,229,000	67,631,000	84,229,000	0	0	0	0	0	0	0	0
(1)ヘビリーション運営費	4,845,000	4,661,000	4,845,000	4,661,000	0	0	0	0	0	0	0	0
(2)母子総合医療センター運営費	54,312,000	54,241,000	49,647,000	44,297,000	54,312,000	54,241,000	0	0	0	0	0	0
(3)精神科運営費	49,647,000	44,297,000	49,647,000	44,297,000	0	0	0	0	0	0	0	0
(4)エイズ医療	135,993,000	154,088,000	135,402,600	153,123,128	590,400	964,872	0	0	0	0	0	0
(5)小児医療運営費	68,749,000	24,857,000	64,376,564	23,166,724	4,372,436	1,690,276	0	0	0	0	0	0
(6)緩和ケア科運営費	10,064,000	9,653,000	8,320,152	7,953,759	1,733,848	1,699,241	0	0	0	0	0	0
(7)建設改良に伴う企業債利息	845,488,650	942,586,744	776,979,163	871,725,536	68,509,487	70,863,206	0	0	0	0	0	0
(8)退職給付金の負担金	240,904,000	311,702,000	217,883,026	283,268,488	23,020,974	28,433,512	0	0	0	0	0	0
(10)修繕に伴う企業債等償還	45,593,000	45,884,000	41,986,047	42,635,004	3,606,953	3,248,996	0	0	0	0	0	0
法第17条の3に基づく補助金	346,806,000	331,062,000	313,402,247	300,520,048	33,403,753	30,541,952	0	0	0	0	0	0
(1)共済組合追加費用	49,645,000	43,441,000	46,780,500	40,438,252	2,864,500	3,002,748	0	0	0	0	0	0
(2)研究研修に要する費用	87,017,000	84,210,000	84,210,000	84,210,000	0	0	0	0	0	0	0	0
(3)基礎年金拠出金の負担	44,880,000	44,880,000	39,270,000	39,270,000	5,610,000	5,610,000	0	0	0	0	0	0
(4)児童手当	4,979,000	4,979,000	4,979,000	4,979,000	0	0	0	0	0	0	0	0
(5)医師確保・人材育成機能強化事業	0	0	0	0	0	0	0	0	0	0	0	0
(6)医師確保対策に要する経費	7,778,650	7,771,190	7,771,190	7,771,190	0	0	0	0	0	0	0	0
(7)保育所運営費に要する経費	1,031,000	744,000	1,031,000	744,000	0	0	0	0	0	0	0	0
(8)緩和ケア支援費運営費	8,915,000	9,536,000	8,915,000	9,536,000	0	0	0	0	0	0	0	0
(9)産科医療連携推進事業	2,100,000	2,100,000	2,100,000	2,100,000	0	0	0	0	0	0	0	0
(10)認定看護教育機関連支援事業	1,276,000	1,315,000	1,276,000	1,315,000	0	0	0	0	0	0	0	0
(11)認定看護教育機関連支援事業	1,387,000	1,672,000	1,387,000	1,672,000	0	0	0	0	0	0	0	0
(12)医師確保・人材育成機能強化事業	291,000	304,000	291,000	304,000	0	0	0	0	0	0	0	0
(13)がん診療連携拠点病院機能強化事業	0	26,000	0	26,000	26,000	26,000	0	0	0	0	0	0
(14)女性医師等就労支援準備事業	0	381,000	0	381,000	0	0	0	0	0	0	0	0
(15)産科医療等・新生児担当医師確保事業	0	0	0	0	0	0	0	0	0	0	0	0
(16)認定看護教育機関連支援事業	0	0	0	0	0	0	0	0	0	0	0	0
(17)新人看護職員研修事業	0	0	0	0	0	0	0	0	0	0	0	0
(18)防災訓練等参加支援事業	0	0	0	0	0	0	0	0	0	0	0	0
(19)新型インフルエンザ県新人院医職機関連整備事業	0	0	0	0	0	0	0	0	0	0	0	0
(20)災害拠点病院運営事業	0	0	0	0	0	0	0	0	0	0	0	0
(21)助産師派遣受入支援事業	0	0	0	0	0	0	0	0	0	0	0	0
(22)専門医認定支援事業	0	0	0	0	0	0	0	0	0	0	0	0
(23)DMAT出動に係る費用	2,736,000	2,732,693	2,732,693	2,732,693	3,307	3,307	0	0	0	0	0	0
(24)医療救護班活動に係る費用(災害救助法関係)	1,789,461,650	1,864,760,744	1,462,658,077	1,540,504,887	326,803,573	324,255,857	0	0	0	0	0	0
収益的収入計	1,765,797,000	1,827,117,000	1,434,312,734	1,489,807,744	326,800,266	324,229,857	0	0	0	0	0	0
うち事業補助金を除く	1,765,797,000	1,827,117,000	1,434,312,734	1,489,807,744	326,800,266	324,229,857	0	0	0	0	0	0
			(1,344,503,307)	(1,452,190,500)	(319,529,693)	(319,410,000)	(0)	(0)	(11,556,000)	(12,359,000)	(85,472,000)	(43,158,000)
			(2,684,000)	(2,684,000)	(0)	(0)	(52,000)	(0)	(0)	(0)	(0)	(0)
			1,462,658,077	1,540,504,887	326,803,573	324,255,857	0	0	0	0	0	0
			(1,372,848,650)	(1,489,807,744)	(319,533,000)	(319,436,000)	(0)	(0)	(11,556,000)	(12,359,000)	(85,524,000)	(43,158,000)
			1,827,117,000	1,864,760,744	326,800,266	324,229,857	0	0	0	0	0	0
			(1,344,503,307)	(1,452,190,500)	(319,529,693)	(319,410,000)	(0)	(0)	(11,556,000)	(12,359,000)	(85,472,000)	(43,158,000)

事業内容	合 計		広 島		安 芸 津		県立病院(旧瀬戸田)		県立病院(旧神石三和)		県立病 院	
	H30年度	H29年度	H30年度	H29年度	H30年度	H29年度	H30年度	H29年度	H30年度	H29年度	H30年度	H29年度
法第17条の2第1項2号負担金・出資金	838,514,000	774,814,000	737,183,304	675,196,603	101,330,696	99,617,397	0	0	0	0	0	0
(1)建設改良に伴う企業債償還金	835,900,000	771,532,000	735,911,304	672,469,603	99,988,696	99,062,397	0	0	0	0	0	0
(2)広島病院整備	1,272,000	2,727,000	1,272,000	2,727,000								
(3)安芸津病院整備	1,342,000	555,000			1,342,000	555,000						
資 本 的 取 入 計	838,514,000	774,814,000	737,183,304	675,196,603	101,330,696	99,617,397	0	0	0	0	0	0
うち事業補助金を除く	838,514,000	774,814,000	737,183,304	675,196,603	97,691,000	96,047,000	(0)	(0)	(20,108,000)	(19,305,000)	(1,151,000)	(1,151,000)
一 般 会 計 繰 入 金 計	2,627,975,650	2,639,574,744	2,199,841,381	2,215,701,490	428,134,269	423,873,254	0	0	0	0	0	0
うち事業補助金を除く	2,602,311,000	2,601,331,000	(2,092,412,650)	(2,148,118,744)	(417,224,000)	(415,483,000)	(0)	(0)	(31,664,000)	(31,664,000)	(86,675,000)	(44,309,000)
			2,171,496,038	2,178,083,746	428,130,962	423,847,254	0	0	0	0	-52,000	0
			(2,064,067,307)	(2,110,501,000)	(417,220,693)	(415,457,000)	(0)	(0)	(31,664,000)	(31,664,000)	(86,623,000)	(44,309,000)

10 国庫補助金の状況

(単位:千円)

項目		年度				
		26	27	28	29	30
収益的 収入	臨床研修費 広島病院	23,176	21,897	22,205	19,129	21,575
	総合周産期母子医療センター運営費 //	6,528	3,666	4,125	3,666	7,530
	計	29,704	25,563	26,330	22,795	29,105
資本的 収入	災害時拠点強靱化緊急促進事業補助金 広島病院	1,146	1,477			
	計	1,146	1,477	0	0	0
合計		30,850	27,040	26,330	22,795	29,105

11 広島県病院事業会計 過去10年間の推移

(1) 収益的収支の推移(税抜き)

		21年度	22年度	23年度	24年度	25年度	26年度
収入	医業収益	17,469,953	19,181,732	19,947,796	20,154,730	21,032,079	21,388,372
	医業外収益	2,556,765	2,511,053	2,462,814	1,898,495	1,898,635	2,320,756
	特別利益	111,312	49,458	6,748	4,594	5,301	38,736
	収益合計(A)	20,138,030	21,742,243	22,417,358	22,057,819	22,936,015	23,747,864
費用	医業費用	18,389,778	19,636,452	20,115,229	20,199,073	21,090,729	22,195,556
	医業外費用	1,653,695	1,691,315	1,553,057	1,529,030	1,453,618	1,405,215
	特別損失	490,495	47,063	18,443	10,192	28,525	1,494,616
	費用合計(B)	20,533,968	21,374,830	21,686,729	21,738,295	22,572,872	25,095,387
差引損益(A-B)		△395,938	367,413	730,629	319,524	363,143	△1,347,523
減価償却費		1,632,362	1,639,396	1,441,837	1,260,833	1,215,813	1,193,368
病床数		850	825	825	825	825	825
延外来患者数		414,347	411,080	406,383	398,640	395,651	387,400
延入院患者数		242,457	247,754	252,242	249,806	252,818	246,149

(2) 資本的収支の推移(税込み)

		21年度	22年度	23年度	24年度	25年度	26年度
資本的収入	企業債	1,048,000	640,000	901,000	1,054,000	629,000	799,000
	出資金等	1,340,731	1,378,782	1,359,078	773,200	780,782	20,012
	(内、企業債償還)	(1,326,463)	(1,367,935)	(1,349,834)	(769,032)	(775,893)	(20,012)
	他会計借入金	848,872					
	国庫(県)補助金	15,000	3,391		10,626	31,186	7,833
	負担金						693,307
	その他	16,276	16,928	20,068	19,243	20,341	6,452
計(A)	3,268,879	2,039,101	2,280,146	1,857,069	1,461,309	1,526,604	
資本的支出	建設改良費	1,000,725	659,182	949,571	1,099,501	839,385	840,539
	(内、器機購入)	(576,484)	(564,327)	(727,584)	(828,395)	(569,965)	(565,847)
	企業債償還金	2,879,656	2,173,612	2,159,106	2,139,349	2,102,041	1,911,320
	他会計借入返済金	283,695	1,486,688	261,632	257,450	257,450	257,450
	その他	106,147	16,402				
計(B)	4,270,223	4,335,884	3,370,309	3,496,300	3,198,876	3,009,309	
収支(A-B)		△ 1,001,344	△ 2,296,783	△ 1,090,163	△ 1,639,231	△ 1,737,567	△ 1,482,705
総資本(X)		28,207,049	26,900,463	28,058,723	27,771,479	27,417,588	25,992,578
企業債借入残高(Y)		24,025,831	22,634,419	21,518,512	20,575,363	19,244,523	18,132,203
(Y)/(X)×100		85.2%	84.1%	76.7%	74.1%	70.2%	69.8%

(3) 一般会計からの繰入状況の推移比較

	21年度	22年度	23年度	24年度	25年度	26年度
収益的繰入率	15.2%	13.8%	13.0%	9.1%	8.9%	8.1%
収益的収入	20,138	21,742	22,417	22,058	22,936	23,748
繰入金	3,051	3,010	2,907	2,018	2,032	1,918
資本的繰入率	31.8%	31.9%	40.3%	22.1%	24.4%	23.7%
資本的支出	4,270	4,336	3,370	3,496	3,199	3,009
繰入金	1,356	1,382	1,359	773	781	713
一床当り繰入金;千円	5,184	5,323	5,171	3,383	3,410	3,189
内、収益的収入	3,589	3,648	3,524	2,446	2,463	2,325
内、資本的収入	1,595	1,675	1,647	937	947	864

(全国都道府県立病院)

収益的繰入率	19.2%	18.4%	17.7%	16.9%	17.3%	18.2%
資本的繰入率	39.2%	35.7%	32.7%	30.8%	32.1%	40.9%
一床当り繰入金;千円	5,041	4,922	4,817	3,586	3,685	3,885
内、収益的収入	3,820	3,774	3,816	2,675	2,667	2,850
内、資本的収入	1,222	1,148	1,001	911	1,018	1,026

注1: 地方公営企業年鑑より記入。

注2: 平成20年度以前の合計数値には瀬戸田病院、神石三和病院の数値を含む。

(単位:千円)

		27年度	28年度	29年度	30年度	21~30年度	構成比
収入	医業収益	22,224,963	22,999,974	23,785,054	23,454,851	211,639,504	90.2%
	医業外収益	2,227,333	2,271,186	2,246,752	2,369,138	22,762,927	9.7%
	特別利益	3,870	15,445	890	2,953	239,307	0.1%
	収益合計(A)	24,456,166	25,286,605	26,032,696	25,826,942	234,641,738	100.0%
費用	医業費用	23,029,190	23,638,643	24,212,178	24,368,719	216,875,547	91.4%
	医業外費用	1,391,348	1,337,681	1,325,707	1,290,722	14,631,388	6.2%
	特別損失	982,710	991,305	989,230	982,022	6,034,601	2.5%
	費用合計(B)	25,403,248	25,967,629	26,527,115	26,641,463	237,541,536	100.0%
差引損益(A-B)		△947,082	△681,024	△494,419	△814,521	△6,461,216	△2.7%
減価償却費		1,187,128	1,266,578	1,241,618	1,398,262	13,477,195	5.7%
病床数		825	825	798	798		
延外来患者数		389,759	374,178	362,844	347,100	3,887,382	157.4%
延入院患者数		246,918	252,732	250,981	228,278	2,470,135	100.0%

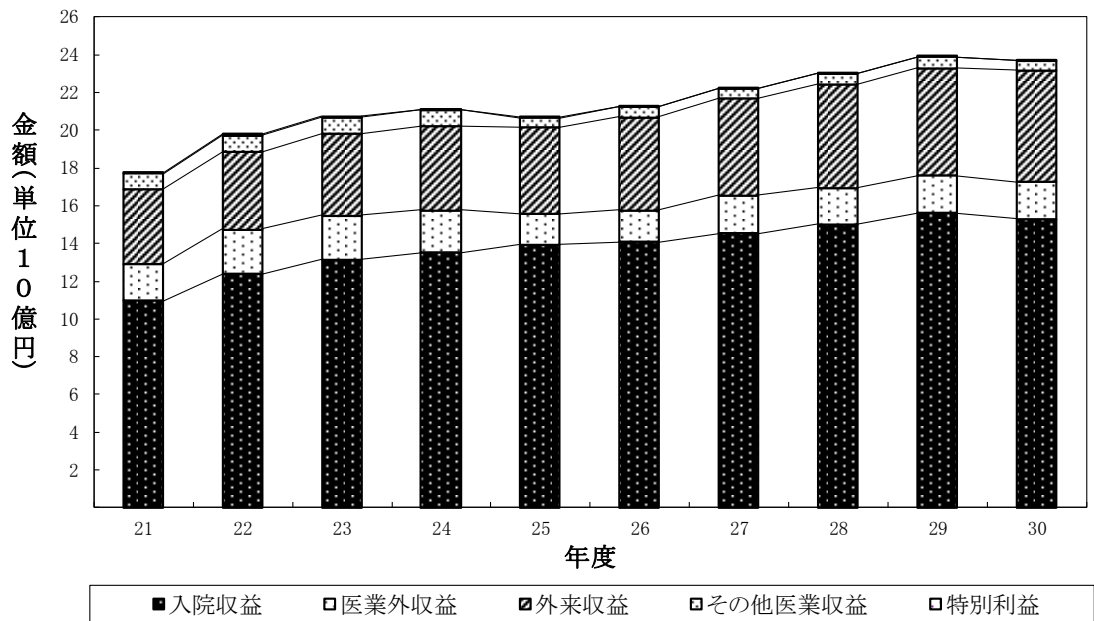
		27年度	28年度	29年度	30年度	21~30年度	構成比
資本的収入	企業債	1,339,500	1,473,000	1,090,800	699,500	9,673,800	27.0%
	出資金等	20,625	18,540	19,305	20,108	5,731,163	16.0%
	(内, 企業償還)	(20,625)	(18,540)	(19,305)	(20,108)	(5,687,747)	(15.9%)
	他会計借入金					848,872	2.4%
	国庫(県)補助金	145,810	0	0	0	213,846	0.6%
	負担金	716,906	738,108	755,509	818,406	3,722,236	10.4%
	その他	7,500	17,215	8,567	7,279	139,869	0.4%
計(A)	2,230,341	2,246,863	1,874,181	1,545,293	20,329,786	56.7%	
資本的支出	建設改良費	1,504,616	1,508,347	1,115,492	783,883	10,301,241	28.7%
	(内, 器機購入)	(853,452)	(1,267,172)	(910,741)	(546,174)	(7,410,141)	(20.7%)
	企業債償還金	1,973,402	2,009,019	2,095,646	2,334,714	21,777,865	60.8%
	他会計借入返済金	249,151	202,832	193,252	193,252	3,642,852	10.2%
	その他					122,549	0.3%
計(B)	3,727,169	3,720,198	3,404,390	3,311,849	35,844,507	100.0%	
収支(A-B)		△ 1,496,828	△ 1,473,335	△ 1,530,209	△ 1,766,556	△15,514,721	△43.3%
総資本(X)		26,565,894	26,517,421	25,650,883	23,979,507	267,061,585	
企業債借入残高(Y)		17,498,301	16,962,281	15,957,436	14,322,221	190,871,090	
(Y)/(X)×100		65.9%	64.0%	62.2%	59.7%	71.5%	

(単位:百万円)

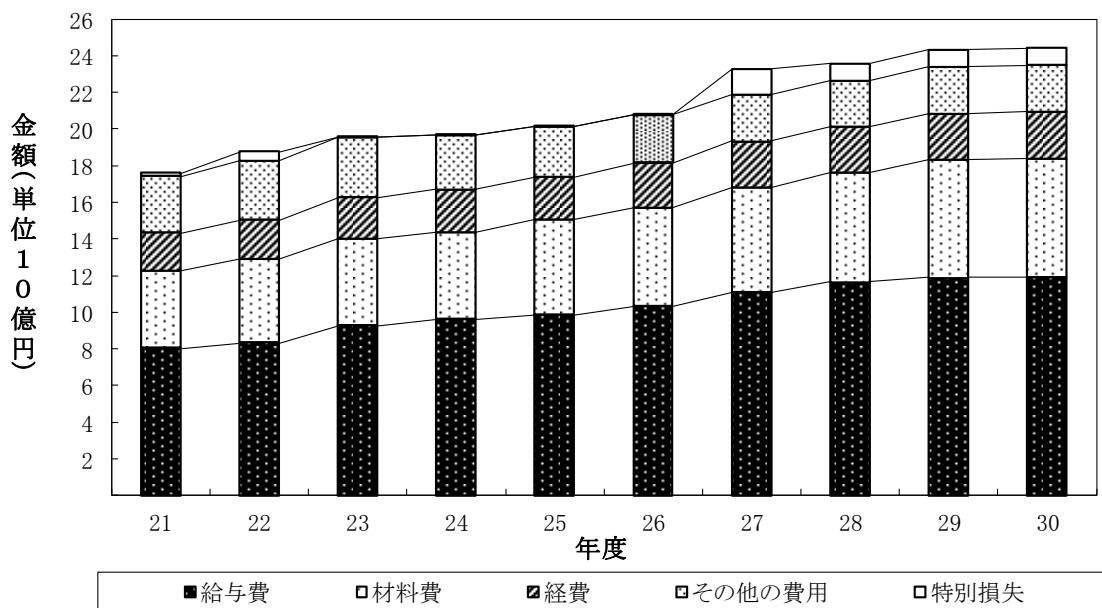
	27年度	28年度	29年度	30年度	21~30年度
収益的繰入率	7.5%	7.3%	7.2%	6.9%	9.5%
収益的収入	24,456	25,287	26,033	25,827	234,642
繰入金	1,838	1,845	1,865	1,789	22,273
資本的繰入率	19.8%	20.3%	22.8%	25.3%	26.4%
資本的支出	3,727	3,720	3,404	3,312	35,843
繰入金	738	757	775	839	9,473
一床当り繰入金;千円	3,123	3,154	3,308	3,293	38,538
内, 収益的収入	2,228	2,236	2,337	2,242	27,038
内, 資本的収入	895	918	971	1,051	11,500

12 病院事業収益・費用の推移(病院別)

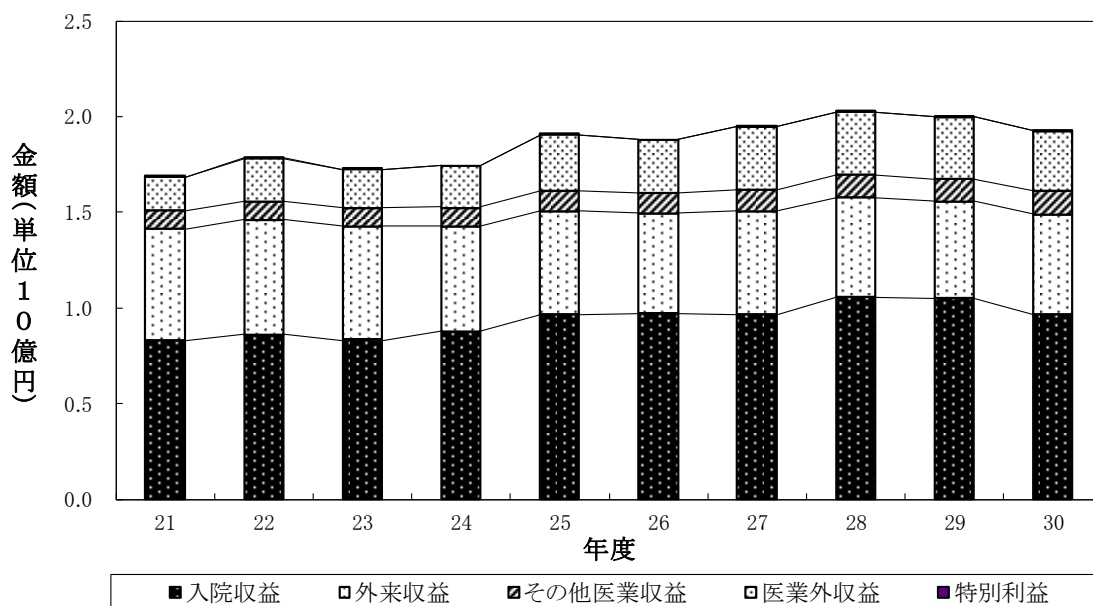
収益(広島)



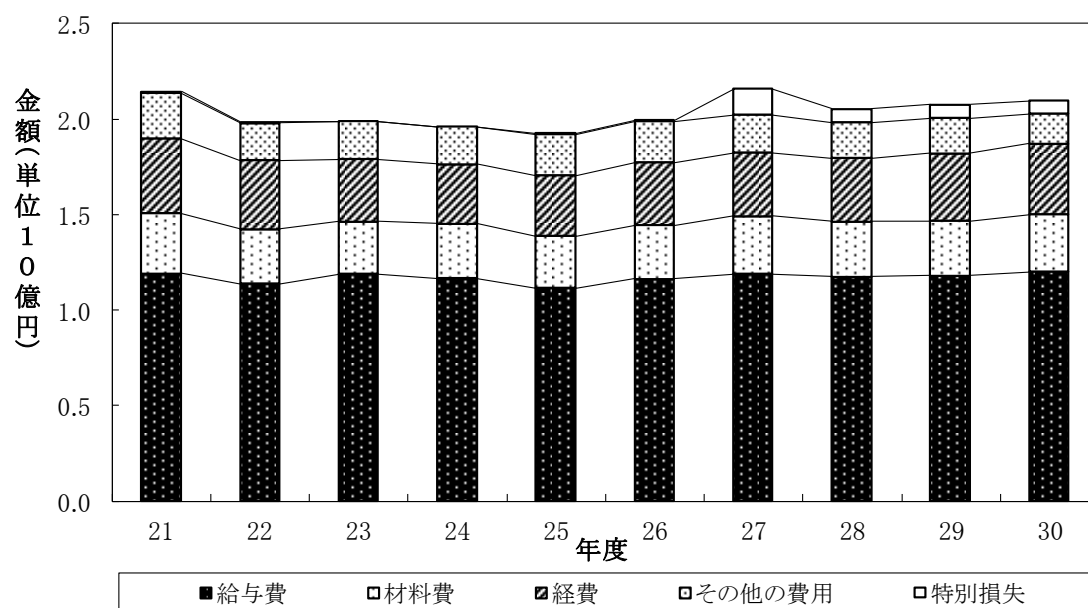
費用(広島)



収益(安芸津)

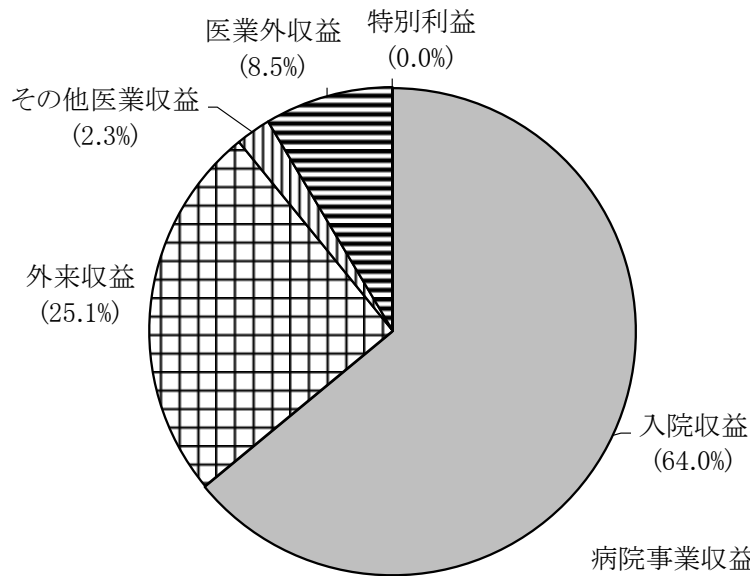


費用(安芸津)



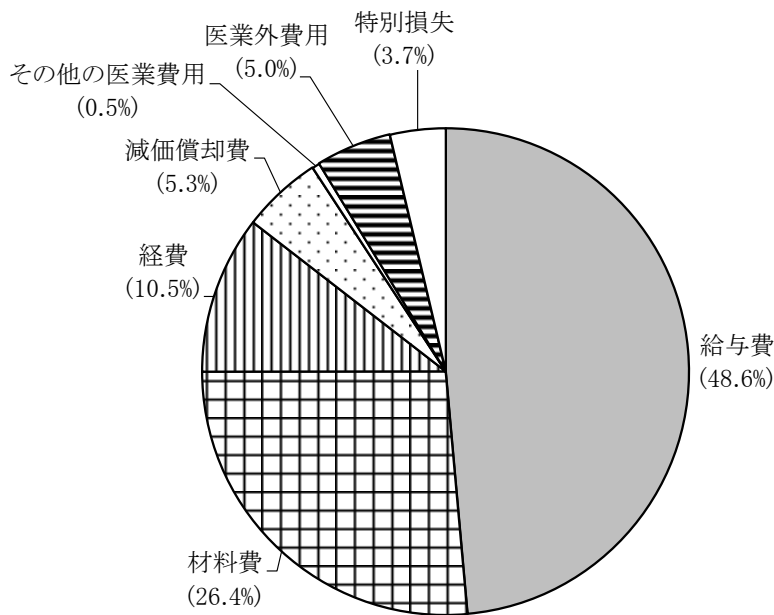
13 平成30年度病院事業収益・費用の構成比率(病院別)

病院事業収益に占める各収益の割合 広島



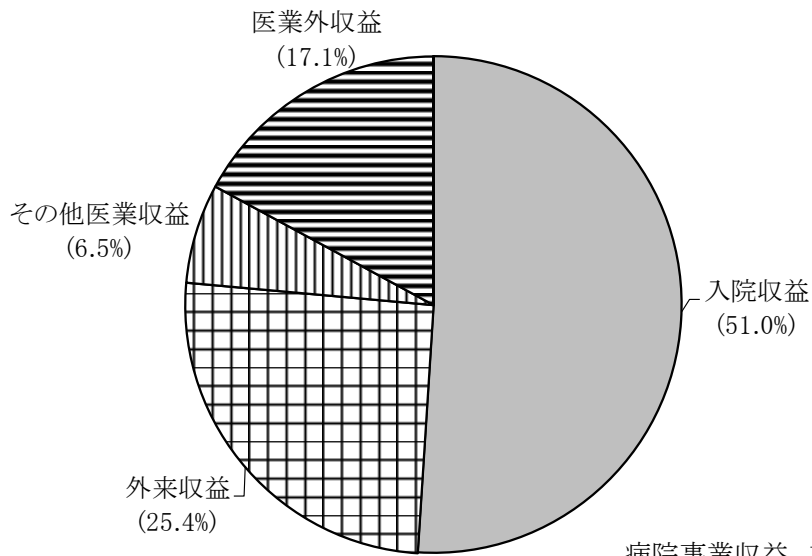
病院事業収益 23,931,512,402 円
 うち一般会計繰入金 1,462,658,077 円
 (旧瀬戸田病院, 旧神石三和病院分を含む)

病院事業費用に占める各費用の割合 広島



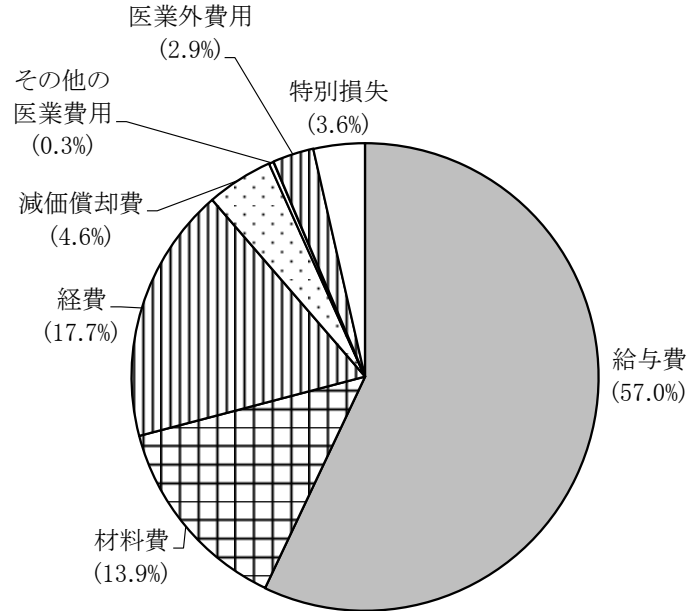
病院事業費用 24,534,920,790 円

病院事業収益に占める各収益の割合 安芸津



病院事業収益 1,895,430,092 円
 うち一般会計繰入金 326,803,573 円
 (旧瀬戸田病院, 旧神石三和病院分を含む)

病院事業費用に占める各費用の割合 安芸津



病院事業費用 2,106,542,443 円