

第 5 経 理 の 状 況

1 年度別決算状況

数値は税抜き(単位:千円)

		25	26	27	28	29
広島	総 収 益	21,062,755	21,789,706	22,522,821	23,281,240	24,022,672
	総 費 用	20,623,661	22,961,652	23,335,965	23,893,426	24,441,970
	損 益	439,094	-1,171,946	-813,144	-612,186	-419,298
	未処分利益剰余金	-19,817,349	-20,903,985	-21,717,129	-22,329,315	-22,748,613
安芸津	総 収 益	1,873,260	1,958,158	1,933,345	2,005,365	2,010,024
	総 費 用	1,949,211	2,133,735	2,067,282	2,074,203	2,085,144
	損 益	-75,951	-175,577	-133,937	-68,838	-75,120
	未処分利益剰余金	-7,396,229	-7,569,635	-7,703,572	-7,772,410	-7,847,531
合 計	総 収 益	22,936,015	23,747,864	24,456,166	25,286,605	26,032,696
	総 費 用	22,572,872	25,095,387	25,403,247	25,967,629	26,527,114
	損 益	363,143	-1,347,523	-947,081	-681,024	-494,418
	未処分利益剰余金	-27,213,578	-28,473,620	-29,420,701	-30,101,725	-30,596,144

(参考)引当金の状況

(単位:千円)

		25	26	27	28	29
貸倒引当金	年度当初計上額 (前期繰越額)	0	0	42,067	37,067	35,513
	当期増加額	0	42,067	4,895	2,619	1,602
	当期減少額	0	0	-9,895	-4,173	-4,821
	年度末計上額	0	42,067	37,067	35,513	32,294
退職給付引当金	年度当初計上額 (前期繰越額)	424,893	424,893	1,496,439	2,852,674	3,859,484
	当期増加額	0	1,555,149	1,766,086	1,558,464	1,584,081
	当期減少額	0	-483,603	-409,851	-551,654	-509,080
	年度末計上額	424,893	1,496,439	2,852,674	3,859,484	4,934,485
修繕引当金	年度当初計上額 (前期繰越額)	238,060	238,060	238,060	218,004	218,004
	当期増加額	0	0	0	0	0
	当期減少額	0	0	-20,056	0	0
	年度末計上額	238,060	238,060	218,004	218,004	218,004
賞与引当金	年度当初計上額 (前期繰越額)	0	0	425,413	451,818	480,750
	当期増加額	0	425,413	451,818	480,750	502,748
	当期減少額	0	0	-425,413	-451,818	-480,750
	年度末計上額	0	425,413	451,818	480,750	502,748
年度末計上額 合計		662,953	2,201,979	3,559,563	4,593,751	5,687,531

注:減少額はマイナスで表記

2 平成29年度病院別決算状況総括表

数値は税込み (単位:千円, %)

区 分			合 計		広島病院		安芸津病院	
			決算額	収益比	決算額	収益比	決算額	収益比
病院 事業 収益	医業 収益	入院収益	16,702,896		15,651,006		1,051,890	
		外来収益	6,431,847		5,910,259		521,588	
		その他医業収益	696,331		570,022		126,309	
		計 (A)	23,831,074	100.0	22,131,287	100.0	1,699,787	100.0
	医業外 収益	受取利息配当金	122		114		8	
		他会計補助金	942,587		871,723		70,863	
		補助金	22,795		22,795		0	
		負担金交付金	594,157		410,232		183,925	
		長期前受金戻入	519,012		467,398		51,614	
		その他医業外収益	179,954		170,683		9,271	
計 (B)	2,258,627		1,942,945		315,681			
特別利益 (C)		890		869		21		
収益合計 (D)		26,090,591		24,075,101		2,015,489		
病院 事業 費用	医業 費用	給与費	13,141,959	55.1	11,960,924	54.0	1,181,035	69.5
		材料費	7,295,760	30.6	6,971,948	31.5	323,812	19.1
		経費	3,160,977	13.3	2,764,930	12.5	396,047	23.3
		減価償却費	1,241,618	5.2	1,139,938	5.2	101,680	6.0
		資産減耗費	22,901	0.1	20,725	0.1	2,176	0.1
		研究研修費	126,775	0.5	121,905	0.6	4,870	0.3
		計 (E)	24,989,990	104.7	22,980,370	105.3	2,009,620	118.2
	医業外 費用	支払利息及び企業債取扱諸費	414,058	1.7	412,505	1.9	1,553	0.1
		繰延勘定償却	0	0.0	0	0.0	0	0.0
		長期前払消費税償却	65,255	0.3	60,916	0.3	4,339	0.3
患者外給食材料費		0	-	0	-	0	-	
負担金		90,987	0.4	84,776	0.4	6,211	0.4	
消費税		32,845	0.1	29,692	0.1	3,153	0.2	
雑損失		348	0.0	348	0.0	0	0.0	
計 (F)		603,493	2.5	588,237	2.7	15,256	0.9	
特別損失 (G)		989,285	4.2	923,706	4.2	65,579	3.9	
費用合計 (H)		26,582,768	111.5	24,492,313	110.7	2,090,455	123.0	
経常利益[(A+B)-(E+F)]		496,218		505,625		-9,408		
特別損益 (C-G)		-988,395		-922,837		-65,558		
収益的収支差引 (D-H)		-492,177		-417,212		-74,966		
資本的 収入	企業債		1,090,800		1,043,000		47,800	
	出資金		19,305		15,907		3,398	
	長期借入金		0		0		0	
	固定資産売却代金		0		0		0	
	補助金		0		0		0	
	負担金		755,509		659,290		96,219	
	寄附金		4,388		4,388		0	
	その他雑収益		4,179		4,179		0	
収入合計 (I)		1,874,181		1,726,764		147,417		
資本的 支出	建設 改良	資産購入費	910,741		866,518		44,223	
		建設工事費	204,751		198,757		5,994	
		建設利息	0		0		0	
	計		1,115,492		1,065,275		50,217	
	企業債償還金		2,095,645		2,021,889		73,756	
	長期借入金償還金		193,253		101,897		91,356	
投資		0		0		0		
支出合計 (J)		3,404,390		3,189,061		215,329		
資本的収支差引 (I-J)		-1,530,209		-1,462,297		-67,912		

3 平成29年度 収益的収支の状況

数値は税込み (単位:円)

款	項	目	節	金額	広島	安芸津	県立病院課		
							瀬戸田	神石三和	県立病院課
病院事業 収益	医業収益			26,090,591,041	24,075,101,321 (24,010,727,303)	2,015,489,720 (2,009,590,928)	(0)	(12,359,000)	(57,913,810)
				23,831,074,207	22,131,286,746 (22,126,445,006)	1,699,787,461 (1,699,434,201)	(0)	(0)	(5,195,000)
		入院収益		16,702,896,696	15,651,006,427 (15,651,006,427)	1,051,890,269 (1,051,890,269)	(0)	(0)	(0)
		外来収益		6,431,846,543	5,910,258,783 (5,910,258,783)	521,587,760 (521,587,760)	(0)	(0)	(0)
		その他医業収益		696,330,968	570,021,536 (565,179,796)	126,309,432 (125,956,172)	(0)	(0)	(5,195,000)
		室料差額収益		223,490,160	206,854,460 (206,854,460)	16,635,700 (16,635,700)	(0)	(0)	(0)
		公衆衛生活動収益		14,671,612	3,644,525 (3,644,525)	11,027,087 (11,027,087)	(0)	(0)	(0)
		医療相談収益		73,138,361	47,208,006 (47,208,006)	25,930,355 (25,930,355)	(0)	(0)	(0)
		受託検査施設利用		0	0 (0)	0 (0)	(0)	(0)	(0)
		その他医業雑収益		385,030,835	312,314,545 (307,472,805)	72,716,290 (72,363,030)	(0)	(0)	(5,195,000)
	医業外収益		2,258,626,994	1,942,945,595 (1,883,531,697)	315,681,399 (310,156,727)	(0)	(12,359,000)	(52,579,570)	
	受取利息配当金		122,152	113,846 (0)	8,306 (0)	(0)	(0)	(122,152)	
	預金利息		122,152	113,846 (0)	8,306 (0)	(0)	(0)	(122,152)	
	貸付金利息		0	0 (0)	0 (0)	(0)	(0)	(0)	
	有価証券利息		0	0 (0)	0 (0)	(0)	(0)	(0)	
	その他受取利息		0	0 (0)	0 (0)	(0)	(0)	(0)	
	他会計補助金		942,586,744	871,723,536 (859,508,744)	70,863,208 (69,972,000)	(0)	(0)	(13,106,000)	
	一般会計補助金		942,586,744	871,723,536 (859,508,744)	70,863,208 (69,972,000)	(0)	(0)	(13,106,000)	
	補助金		22,795,000	22,795,000 (22,795,000)	0 (0)	(0)	(0)	(0)	
	国庫補助金		22,795,000	22,795,000 (22,795,000)	0 (0)	(0)	(0)	(0)	
	負担金交付金		594,157,533	410,232,506 (368,688,000)	183,925,027 (179,772,959)	(0)	(12,359,000)	(33,337,574)	
	負担金		594,157,533	410,232,506 (368,688,000)	183,925,027 (179,772,959)	(0)	(12,359,000)	(33,337,574)	
	長期前受金戻入		519,011,780	467,397,755 (466,731,141)	51,614,025 (51,496,559)	(0)	(0)	(784,080)	
	長期前受金戻入		519,011,780	467,397,755 (466,731,141)	51,614,025 (51,496,559)	(0)	(0)	(784,080)	
	患者外給食収益		0	0 (0)	0 (0)	(0)	(0)	(0)	
	患者外給食収益		0	0 (0)	0 (0)	(0)	(0)	(0)	
	その他医業外収益		179,953,785	170,682,952 (165,808,812)	9,270,833 (8,915,209)	(0)	(0)	(5,229,764)	
	不用品売却収益		592,059	592,059 (592,059)	0 (0)	(0)	(0)	(0)	
	その他 医業外雑収益		179,361,726	170,090,893 (165,216,753)	9,270,833 (8,915,209)	(0)	(0)	(5,229,764)	
	特別利益		889,840	868,980 (750,600)	20,860 (0)	(0)	(0)	(139,240)	
	固定資産売却益		0	0 (0)	0 (0)	(0)	(0)	(0)	
	土地売却益		0	0 (0)	0 (0)	(0)	(0)	(0)	
	その他 固定資産売却益		0	0 (0)	0 (0)	(0)	(0)	(0)	
過年度損益修正益		0	0 (0)	0 (0)	(0)	(0)	(0)		
その他特別利益		889,840	868,980 (750,600)	20,860 (0)	(0)	(0)	(139,240)		

数値は税込み・(単位:円)

款	項	目	節	金額	広島	安芸津	県立病院課			
							瀬戸田	神石三和	県立病院課	
病院事業 費用	医業費用	給与費		26,582,768,681	24,492,312,828 (22,311,360,758)	2,090,455,853 (1,912,472,692)	(0)	(2,728,352)	(2,356,206,879)	
				24,989,990,190	(21,821,941,259)	(1,907,122,573)	(0)	(0)	(1,260,926,358)	
				13,141,958,552	(10,814,602,876)	(1,079,612,816)	(0)	(0)	(1,247,742,860)	
			医師給	1,104,526,636	(1,024,425,436)	(80,101,200)	(0)	(0)	(0)	
			看護師給	2,789,275,438	(2,543,118,311)	(246,157,127)	(0)	(0)	(0)	
			医療技術員給	627,281,928	(541,730,126)	(85,551,802)	(0)	(0)	(0)	
			事務員給	301,420,973	(254,196,024)	(47,224,949)	(0)	(0)	(63,831,600)	
			医師手当	1,957,400,353	(1,829,142,603)	(128,257,750)	(0)	(0)	(0)	
			看護師手当	1,862,321,205	(1,707,029,746)	(155,291,459)	(0)	(0)	(0)	
			医療技術員手当	452,101,312	(392,717,390)	(59,383,922)	(0)	(0)	(0)	
			事務員手当	204,353,306	(169,018,483)	(35,334,823)	(0)	(0)	(37,552,598)	
			児童手当	48,600,000	(45,255,540)	(3,344,460)	(0)	(0)	(1,095,000)	
			賃金	3,861,172	(3,759,716)	(101,456)	(0)	(0)	(1,491,994)	
			報酬	722,992,258	(655,642,425)	(67,349,833)	(0)	(0)	(185,400)	
			法定福利費	1,945,400,971	(1,765,365,185)	(180,035,786)	(0)	(0)	(21,163,268)	
			退職給付費	619,675,000	(577,537,100)	(42,137,900)	(0)	(0)	(619,675,000)	
			賞与引当金繰入額	502,748,000	(451,985,508)	(50,762,492)	(0)	(0)	(502,748,000)	
			材料費		7,295,760,451	(6,971,948,181)	(323,812,270)	(0)	(0)	(0)
				薬品費	4,036,278,829	(3,863,074,900)	(173,203,929)	(0)	(0)	(0)
				診療材料費	3,230,471,355	(3,084,723,760)	(145,747,595)	(0)	(0)	(0)
				給食材料費	5,942,530	(4,285,507)	(1,657,023)	(0)	(0)	(0)
				医療消耗備品費	23,067,737	(19,864,014)	(3,203,723)	(0)	(0)	(0)

数値は税込込み (単位:円)

款	項	目	節	金額	広島	安芸津	県立病院課		
							瀬戸田	神石三和	県立病院課
		経費		3,160,976,327	2,764,929,821 (2,756,244,352)	396,046,506 (395,220,315)	(0)	(0)	(9,511,660)
		厚生福利費		0	0 (0)	0 (0)	(0)	(0)	(0)
		報償費		100,497,660	44,841,741 (43,524,825)	55,655,919 (55,559,835)	(0)	(0)	(1,413,000)
		旅費交通費		29,340,355	23,540,310 (22,681,575)	5,800,045 (5,737,390)	(0)	(0)	(921,390)
		職員被服費		13,100,181	11,900,217 (11,900,217)	1,199,964 (1,199,964)	(0)	(0)	(0)
		消耗品費		38,623,060	35,280,708 (34,728,879)	3,342,352 (3,302,090)	(0)	(0)	(592,091)
		消耗備品費		4,537,378	3,799,476 (3,676,796)	737,902 (728,951)	(0)	(0)	(131,631)
		光熱水費		458,319,323	417,780,654 (417,780,654)	40,538,669 (40,538,669)	(0)	(0)	(0)
		燃料費		16,238,959	213,874 (202,470)	16,025,085 (16,024,253)	(0)	(0)	(12,236)
		食糧費		111,539	111,539 (111,539)	0 (0)	(0)	(0)	(0)
		印刷製本費		7,436,462	7,430,436 (7,347,848)	6,026 (0)	(0)	(0)	(88,614)
		修繕費		216,033,160	202,234,284 (202,234,284)	13,798,876 (13,798,876)	(0)	(0)	(0)
		保険料		35,930,695	33,784,780 (33,784,780)	2,145,915 (2,145,915)	(0)	(0)	(0)
		賃借料		175,460,324	163,627,742 (162,630,852)	11,832,582 (11,759,848)	(0)	(0)	(1,069,624)
		通信運搬費		25,348,158	22,934,562 (21,916,893)	2,413,596 (2,339,346)	(0)	(0)	(1,091,914)
		委託料		2,033,256,170	1,791,716,371 (1,789,920,681)	241,539,799 (241,408,783)	(0)	(0)	(1,926,706)
		諸会費		2,714,660	2,252,605 (2,016,240)	462,055 (444,810)	(0)	(0)	(253,610)
		交際費		30,000	27,960 (0)	2,040 (0)	(0)	(0)	(30,000)
		貸倒引当金繰入額		1,602,089	1313748 (0)	288,341 (0)	(0)	(0)	(1,602,089)
		雑費		2,396,154	2,138,814 (1,785,814)	257,340 (231,585)	(0)	(0)	(378,755)
		減価償却費		1,241,617,515	1,139,937,491 (1,137,052,019)	101,680,024 (101,469,496)	(0)	(0)	(3,096,000)
		建物減価償却費		630,707,271	574,534,748 (574,534,748)	56,172,523 (56,172,523)	(0)	(0)	(0)
		構築物減価償却費		4,034,721	3,940,368 (3,940,368)	94,353 (94,353)	(0)	(0)	(0)
		器械備品減価償却費		597,961,866	552,548,718 (549,663,246)	45,413,148 (45,202,620)	(0)	(0)	(3,096,000)
		車両減価償却費		1,528,758	1,528,758 (1,528,758)	0 (0)	(0)	(0)	(0)
		無形固定資産減価償却費		7,384,899	7,384,899 (7,384,899)	0 (0)	(0)	(0)	(0)
		資産減耗費		22,901,832	20,725,461 (20,725,461)	2,176,371 (2,176,371)	(0)	(0)	(0)
		たな卸資産減耗費		12,381,808	11,312,133 (11,312,133)	1,069,675 (1,069,675)	(0)	(0)	(0)
		固定資産除却費		10,520,024	9,413,328 (9,413,328)	1,106,696 (1,106,696)	(0)	(0)	(0)
		研究研修費		126,775,513	121,905,052 (121,368,370)	4,870,461 (4,831,305)	(0)	(0)	(575,838)
		研究材料費		1,116,190	1,116,190 (1,116,190)	0 (0)	(0)	(0)	(0)
		謝金		3,916,788	3,916,788 (3,916,788)	0 (0)	(0)	(0)	(0)
		図書費		16,460,057	14,813,870 (14,807,025)	1,646,187 (1,645,688)	(0)	(0)	(7,344)
		旅費		53,444,223	51,266,799 (50,867,968)	2,177,424 (2,148,325)	(0)	(0)	(427,930)
		研究雑費		51,838,255	50,791,405 (50,660,399)	1,046,850 (1,037,292)	(0)	(0)	(140,564)

数値は税込み (単位:円)

款	項	目	節	金額	広島	安芸津	県立病院課		
							瀬戸田	神石三和	県立病院課
	医業外費用			603,493,124	588,237,497 (464,540,532)	15,255,627 (5,350,119)	(0)	(2,728,352)	(130,874,121)
		支払利息及び 企業債取扱諸費		414,058,020	412,504,870 (409,951,404)	1,553,150 (1,366,846)	(0)	(2,728,352)	(11,418)
		企業債利息		413,851,099	412,394,645 (409,864,212)	1,456,454 (1,271,830)	(0)	(2,703,639)	(11,418)
		長期借入金利息		206,921	110,225 (87,192)	96,696 (95,016)	(0)	(24,713)	(0)
		一時借入金利息		0	0	0	(0)	(0)	(0)
		繰延勘定償却		0	0	0	(0)	(0)	(0)
		開業費償却		0	0	0	(0)	(0)	(0)
		長期前払 消費税償却		65,254,424	60,916,003 (0)	4,338,421 (0)	(0)	(0)	(65,254,424)
		長期前払 消費税償却		65,254,424	60,916,003 (0)	4,338,421 (0)	(0)	(0)	(65,254,424)
		患者外給食 材料費		0	0	0	(0)	(0)	(0)
		給食材料費		0	0	0	(0)	(0)	(0)
		負担金		90,987,327	84,776,171 (54,241,075)	6,211,156 (3,983,273)	(0)	(0)	(32,762,979)
		負担金		90,987,327	84,776,171 (54,241,075)	6,211,156 (3,983,273)	(0)	(0)	(32,762,979)
		消費税及び 地方消費税		32,845,300	29,692,400 (0)	3,152,900 (0)	(0)	(0)	(32,845,300)
		負担金		32,845,300	29,692,400 (0)	3,152,900 (0)	(0)	(0)	(32,845,300)
		雑損失		348,053	348,053 (348,053)	0 (0)	(0)	(0)	(0)
		その他雑損失		348,053	348,053 (348,053)	0 (0)	(0)	(0)	(0)
	特別損失			989,285,367	923,705,732 (24,878,967)	65,579,635 (0)	(0)	(0)	(964,406,400)
		固定資産売却損		0	0	0	(0)	(0)	(0)
		その他 固定資産売却損		0	0	0	(0)	(0)	(0)
		過年度損益修正損		0	0	0	(0)	(0)	(0)
		その他特別損失		989,285,367	923,705,732 (24,878,967)	65,579,635 (0)	(0)	(0)	(964,406,400)
	当年度純損益			-492,177,640	-417,211,507 (1,699,366,545)	-74,966,133 (97,118,236)	(0)	(9,630,648)	(-2,298,293,069)

注:()内は、県立病院課分を病院へ配分する以前の額(上段が配分後の合計額)

4 平成29資本的収支の状況

数値は税込み(単位:円)

款	項	目	節	金額	広島	安芸津	県立病院課		
							瀬戸田	神石三和	県立病院課
資本的 収入				1,874,180,860	1,726,763,463 (1,709,877,860)	147,417,397 (143,847,000)	0 (0)	0 (19,305,000)	0 (1,151,000)
	企業債			1,090,800,000	1,043,000,000 (1,043,000,000)	47,800,000 (47,800,000)	0 (0)	0 (0)	0 (0)
	出資金			19,305,000	15,906,603 (0)	3,398,397 (0)	0 (0)	0 (19,305,000)	0 (0)
	他会計からの 長期借入金			0	0 (0)	0 (0)	0 (0)	0 (0)	0 (0)
	固定資産売却代金			0	0 (0)	0 (0)	0 (0)	0 (0)	0 (0)
		土地売却代金		0	0 (0)	0 (0)	0 (0)	0 (0)	0 (0)
		器械備品売却代金		0	0 (0)	0 (0)	0 (0)	0 (0)	0 (0)
		その他固定資産 売却代金		0	0 (0)	0 (0)	0 (0)	0 (0)	0 (0)
	補助金			0	0 (0)	0 (0)	0 (0)	0 (0)	0 (0)
		一般会計補助金		0	0 (0)	0 (0)	0 (0)	0 (0)	0 (0)
		国庫補助金		0	0 (0)	0 (0)	0 (0)	0 (0)	0 (0)
	負担金			755,509,000	659,290,000 (658,311,000)	96,219,000 (96,047,000)	0 (0)	0 (0)	0 (1,151,000)
	寄附金			4,387,467	4,387,467 (4,387,467)	0 (0)	0 (0)	0 (0)	0 (0)
	その他雑収益			4,179,393	4,179,393 (4,179,393)	0 (0)	0 (0)	0 (0)	0 (0)
		その他雑収益		4,179,393	4,179,393 (4,179,393)	0 (0)	0 (0)	0 (0)	0 (0)
			雑収入	4,179,393	4,179,393 (4,179,393)	0 (0)	0 (0)	0 (0)	0 (0)

款	項	目	節	金額	広島	安芸津	県立病院課			
							瀬戸田	神石三和	県立病院課	
資本的 支出				3,404,389,799	3,189,060,964 (3,130,938,190)	215,328,835 (209,886,671)	0 (0)	0 (59,064,938)	0 (4,500,000)	
	建設改良費	資産購入費		1,115,491,815	1,065,274,684 (1,055,274,684)	50,217,131 (50,217,131)	0 (0)	0 (0)	0 (0)	
			土地購入費	0	0 (0)	0 (0)	0 (0)	0 (0)	0 (0)	
			器械備品購入費	907,344,955	863,121,824 (863,121,824)	44,223,131 (44,223,131)	0 (0)	0 (0)	0 (0)	
			車両購入費	3,396,407	3,396,407 (3,396,407)	0 (0)	0 (0)	0 (0)	0 (0)	
			その他固定資産 購入費	0	0 (0)	0 (0)	0 (0)	0 (0)	0 (0)	
			建設工事費	204,750,453	198,756,453 (198,756,453)	5,994,000 (5,994,000)	0 (0)	0 (0)	0 (0)	
			職員手当	0	0 (0)	0 (0)	0 (0)	0 (0)	0 (0)	
			共済費	0	0 (0)	0 (0)	0 (0)	0 (0)	0 (0)	
			旅費	0	0 (0)	0 (0)	0 (0)	0 (0)	0 (0)	
			需用費	0	0 (0)	0 (0)	0 (0)	0 (0)	0 (0)	
	役務費	0	0 (0)	0 (0)	0 (0)	0 (0)	0 (0)			
	工事請負費	40,173,840	34,179,840 (34,179,840)	5,994,000 (5,994,000)	0 (0)	0 (0)	0 (0)			
	委託料	164,576,613	164,576,613 (164,576,613)	0 (0)	0 (0)	0 (0)	0 (0)			
	使用料及び賃借料	0	0 (0)	0 (0)	0 (0)	0 (0)	0 (0)			
	備品購入費	0	0 (0)	0 (0)	0 (0)	0 (0)	0 (0)			
	負担金、補助及び 交付金	0	0 (0)	0 (0)	0 (0)	0 (0)	0 (0)			
	補償、補填及び 賠償金	0	0 (0)	0 (0)	0 (0)	0 (0)	0 (0)			
	企業債償還金	2,095,645,852	2,021,889,559 (1,993,874,023)	73,756,293 (71,157,792)	0 (0)	0 (26,114,037)	0 (4,500,000)			
	他会計からの 長期借入金償還金	193,252,132	101,896,721 (71,789,483)	91,355,411 (88,511,748)	0 (0)	0 (32,950,901)	0 (0)			
	投資	0	0 (0)	0 (0)	0 (0)	0 (0)	0 (0)			
	繰延勘定	0	0 (0)	0 (0)	0 (0)	0 (0)	0 (0)			
	当年度資本的収支差引				-1,530,208,939	-1,462,297,501 (-1,421,060,330)	-67,911,438 (-66,039,671)	0 (0)	0 (-39,759,938)	0 (-3,349,000)

注:()内は、県立病院課分を病院へ配分する以前の額(上段が配分後の合計額)

5 平成29年度 損益計算書

数値は税抜き (単位:円)

款	項	目	節	金額	広島	安芸津	県立病院			
							瀬戸田	神石三和	県立病院課	
病院事業 収益	医業収益			24,022,672,050	2,010,023,589		0	0	0	
				26,032,695,639	(23,958,297,948)	(2,004,124,791)	(0)	(0)	(70,272,900)	
				23,785,053,466	(22,085,341,499)	(1,694,870,227)	(0)	(0)	(5,195,000)	
		入院収益		16,699,292,666	(15,647,697,126)	(1,051,595,540)	(0)	(0)	(0)	
		外来収益		6,411,731,292	(5,890,724,306)	(521,006,986)	(0)	(0)	(0)	
		その他医業収益		674,029,508	(551,761,807)	(122,267,701)	(0)	(0)	(5,195,000)	
		室料差額収益		208,317,920	(192,914,409)	(15,403,511)	(0)	(0)	(0)	
		公衆衛生活動収益		13,584,854	(3,374,567)	(10,210,287)	(0)	(0)	(0)	
		医療相談収益		70,564,576	(46,555,344)	(24,009,232)	(0)	(0)	(0)	
		委託接充施設利用		0	(0)	(0)	(0)	(0)	(0)	
	その他医業雑収益		381,562,158	(308,917,487)	(72,644,671)	(0)	(0)	(5,195,000)		
	医業外収益				1,931,619,831	315,132,502		0	0	0
					2,246,752,333	(1,872,205,849)	(309,607,824)	(0)	(0)	(64,938,660)
		受取利息配当金			122,152	113,846	8,306	(0)	(0)	(0)
					122,152	(0)	(0)	(0)	(0)	(122,152)
		預金利息			122,152	113,846	8,306	(0)	(0)	(0)
					122,152	(0)	(0)	(0)	(0)	(122,152)
		貸付金利息			0	0	0	(0)	(0)	(0)
		有価証券利息			0	0	0	(0)	(0)	(0)
		その他受取利息			0	0	0	(0)	(0)	(0)
		他会計補助金			942,586,744	871,723,536	70,863,208	(0)	(0)	(0)
					942,586,744	(859,508,744)	(69,972,000)	(0)	(0)	(13,106,000)
		一般会計補助金			942,586,744	871,723,536	70,863,208	(0)	(0)	(0)
					942,586,744	(859,508,744)	(69,972,000)	(0)	(0)	(13,106,000)
		補助金			22,795,000	22,795,000	0	(0)	(0)	(0)
					22,795,000	(22,795,000)	(0)	(0)	(0)	(0)
		国庫補助金			22,795,000	22,795,000	0	(0)	(0)	(0)
					22,795,000	(22,795,000)	(0)	(0)	(0)	(0)
		負担金交付金			594,157,533	410,232,506	183,925,027	(0)	(0)	(0)
				594,157,533	(368,688,000)	(179,772,959)	(0)	(0)	(45,696,574)	
	負担金			594,157,533	410,232,506	183,925,027	(0)	(0)	(0)	
				594,157,533	(368,688,000)	(179,772,959)	(0)	(0)	(45,696,574)	
	長期前受金戻入			519,011,780	467,397,755	51,614,025	(0)	(0)	(0)	
			519,011,780	(466,731,141)	(51,496,559)	(0)	(0)	(784,080)		
長期前受金戻入			519,011,780	467,397,755	51,614,025	(0)	(0)	(0)		
			519,011,780	(466,731,141)	(51,496,559)	(0)	(0)	(784,080)		
患者外給食収益			0	0	0	(0)	(0)	(0)		
			0	(0)	(0)	(0)	(0)	(0)		
患者外給食収益			0	0	0	(0)	(0)	(0)		
			0	(0)	(0)	(0)	(0)	(0)		
その他医業外収益			168,079,124	159,357,188	8,721,936	(0)	(0)	(0)		
			168,079,124	(154,482,964)	(8,366,306)	(0)	(0)	(5,229,854)		
不用品売却収益			548,203	548,203	0	(0)	(0)	(0)		
その他			167,530,921	158,808,985	8,721,936	(0)	(0)	(0)		
医業外雑収益			167,530,921	(153,934,761)	(8,366,306)	(0)	(0)	(5,229,854)		
特別利益				889,840	868,980	20,860	(0)	(0)	(0)	
				889,840	(750,600)	(0)	(0)	(0)	(139,240)	
	固定資産売却益			0	0	0	(0)	(0)	(0)	
				0	(0)	(0)	(0)	(0)	(0)	
	土地売却益			0	0	0	(0)	(0)	(0)	
	その他			0	0	0	(0)	(0)	(0)	
固定資産売却益			0	0	0	(0)	(0)	(0)		
過年度損益修正益				0	0	(0)	(0)	(0)		
			0	(0)	(0)	(0)	(0)	(0)		
その他特別利益				889,840	868,980	20,860	(0)	(0)	(0)	
				889,840	(750,600)	(0)	(0)	(0)	(139,240)	

数値は税抜き(単位:円)

款	項	目	節	金額	広島	安芸津	県立病院課		
							瀬戸田	神石三和	県立病院課
病院事業 費用	医業費用	給与費		24,441,970,104	2,085,144,447		0	0	0
				26,527,114,551	(21,582,312,378)	(1,861,138,803)	(0)	(2,728,352)	(3,080,935,018)
				24,212,177,537	22,253,642,124	1,958,535,413	0	0	0
				13,135,944,365	(10,810,612,345)	(1,077,663,426)	(0)	(0)	(1,247,668,594)
			医師給	1,104,526,636	(1,024,425,436)	(80,101,200)	(0)	(0)	(0)
			看護師給	2,789,275,438	2,543,118,311	246,157,127	(0)	(0)	(0)
			医療技術員給	627,281,928	541,730,126	85,551,802	(0)	(0)	(0)
			事務員給	301,420,973	254,196,024	47,224,949	(0)	(0)	(63,831,600)
			医師手当	1,956,479,541	(1,828,625,227)	(127,854,314)	(0)	(0)	(0)
			看護師手当	1,859,390,546	1,704,684,365	154,706,181	(0)	(0)	(0)
			医療技術員手当	450,771,104	391,979,857	58,791,247	(0)	(0)	(0)
			事務員手当	203,529,842	168,567,666	34,962,176	(0)	(0)	(37,484,273)
			児童手当	48,600,000	45,255,540	3,344,460	(0)	(0)	(1,095,000)
			貸金	3,852,128	(2,366,075)	101,052	(0)	(0)	(1,486,053)
			報酬	722,992,258	655,642,425	67,349,833	(0)	(0)	(0)
			法定福利費	1,945,400,971	1,765,365,185	180,035,786	(0)	(0)	(21,163,268)
			退職給付費	619,675,000	577,537,100	42,137,900	(0)	(0)	(619,675,000)
			賞与引当金繰入額	502,748,000	451,985,508	50,762,492	(0)	(0)	(502,748,000)
					6,454,579,456	299,901,816	0	0	0
					(6,454,579,456)	(299,901,816)	(0)	(0)	(0)
					3,576,659,375	160,419,506	0	0	0
			薬品費	3,737,078,881	(3,576,659,375)	(160,419,506)	(0)	(0)	(0)
			診療材料費	2,990,540,956	2,855,559,351	134,981,605	(0)	(0)	(0)
			給食材料費	5,502,386	3,968,097	1,534,289	(0)	(0)	(0)
			医療消耗備品費	21,359,049	(3,968,097)	(1,534,289)	(0)	(0)	(0)
					18,392,633	2,966,416	0	0	0
					(18,392,633)	(2,966,416)	(0)	(0)	(0)

数値は税抜き (単位:円)

款	項	目	節	金額	広島	安芸津	県立病院課		
							瀬戸田	神石三和	県立病院課
		経費		2,938,035,615	2,566,773,506 (2,558,614,317)	371,262,109 (370,474,315)	0 (0)	0 (0)	0 (8,946,983)
		厚生福利費		0	0 (0)	0 (0)	0 (0)	0 (0)	0 (0)
		報償費		100,392,996	44,744,194 (43,524,825)	55,648,802 (55,559,835)	0 (0)	0 (0)	0 (1,308,336)
		旅費交通費		27,167,876	21,796,981 (21,001,731)	5,370,895 (5,312,872)	0 (0)	0 (0)	0 (853,273)
		職員被服費		12,129,808	11,018,726 (11,018,726)	1,111,082 (1,111,082)	0 (0)	0 (0)	0 (0)
		消耗品費		35,814,668	32,712,552 (32,201,576)	3,102,116 (3,064,835)	0 (0)	0 (0)	0 (548,257)
		消耗備品費		4,201,291	3,518,046 (3,404,452)	683,245 (674,957)	0 (0)	0 (0)	0 (121,882)
		光熱水費		424,369,806	386,833,972 (386,833,972)	37,535,834 (37,535,834)	0 (0)	0 (0)	0 (0)
		燃料費		15,036,233	203,757 (193,197)	14,832,476 (14,831,705)	0 (0)	0 (0)	0 (11,331)
		食糧費		103,284	103,284 (103,284)	0 (0)	0 (0)	0 (0)	0 (0)
		印刷製本費		6,885,621	6,880,042 (6,803,571)	5,579 (0)	0 (0)	0 (0)	0 (82,050)
		修繕費		200,030,771	187,254,012 (187,254,012)	12,776,759 (12,776,759)	0 (0)	0 (0)	0 (0)
		保険料		35,930,695	33,784,780 (33,784,780)	2,145,915 (2,145,915)	0 (0)	0 (0)	0 (0)
		賃借料		162,767,459	151,595,333 (150,672,269)	11,172,126 (11,104,778)	0 (0)	0 (0)	0 (990,412)
		通信運搬費		23,477,170	21,242,259 (20,299,956)	2,234,911 (2,166,159)	0 (0)	0 (0)	0 (1,011,055)
		委託料		1,883,117,914	1,659,469,824 (1,657,807,147)	223,648,090 (223,526,779)	0 (0)	0 (0)	0 (1,783,988)
		諸会費		2,714,660	2,252,605 (2,016,240)	462,055 (444,810)	0 (0)	0 (0)	0 (253,610)
		交際費		30,000	27,960 (0)	2,040 (0)	0 (0)	0 (0)	0 (30,000)
		貸倒引当金繰入額		1,602,089	1,313,748 (0)	288,341 (0)	0 (0)	0 (0)	0 (1,602,089)
		雑費		2,263,274	2,021,431 (1,694,579)	241,843 (217,995)	0 (0)	0 (0)	0 (350,700)
		減価償却費		1,241,617,515	1,139,937,491 (1,137,052,019)	101,680,024 (101,469,496)	0 (0)	0 (0)	0 (3,096,000)
		建物減価償却費		630,707,271	574,534,748 (574,534,748)	56,172,523 (56,172,523)	0 (0)	0 (0)	0 (0)
		構築物減価償却費		4,034,721	3,940,368 (3,940,368)	94,353 (94,353)	0 (0)	0 (0)	0 (0)
		器械備品減価償却費		597,961,866	552,548,718 (549,663,246)	45,413,148 (45,202,620)	0 (0)	0 (0)	0 (3,096,000)
		車両減価償却費		1,528,758	1,528,758 (1,528,758)	0 (0)	0 (0)	0 (0)	0 (0)
		無形固定資産減価償却費		7,384,899	7,384,899 (7,384,899)	0 (0)	0 (0)	0 (0)	0 (0)
		資産減耗費		22,822,599	20,725,461 (20,725,461)	2,097,138 (2,097,138)	0 (0)	0 (0)	0 (0)
		たな卸資産減耗費		12,302,575	11,312,133 (11,312,133)	990,442 (990,442)	0 (0)	0 (0)	0 (0)
		固定資産除却費		10,520,024	9,413,328 (9,413,328)	1,106,696 (1,106,696)	0 (0)	0 (0)	0 (0)
		研究研修費		119,276,171	114,762,364 (114,265,425)	4,513,807 (4,477,550)	0 (0)	0 (0)	0 (533,196)
		研究材料費		1,033,510	1,033,510 (1,033,510)	0 (0)	0 (0)	0 (0)	0 (0)
		謝金		3,626,706	3,626,706 (3,626,706)	0 (0)	0 (0)	0 (0)	0 (0)
		図書費		16,205,657	14,681,391 (14,675,053)	1,524,266 (1,523,804)	0 (0)	0 (0)	0 (6,800)
		旅費		49,785,840	47,769,626 (47,400,329)	2,016,214 (1,989,270)	0 (0)	0 (0)	0 (396,241)
		研究雑費		48,624,458	47,651,131 (47,529,827)	973,327 (964,476)	0 (0)	0 (0)	0 (130,155)

数値は税抜き(単位:円)

款	項	目	節	金額	広島	安芸津	県立病院課		
							瀬戸田	神石三和	県立病院課
	医業外費用			1,325,707,247	1,264,677,848 (461,639,988)	61,029,399 (5,055,062)	0 (0)	0 (2,728,352)	0 (856,283,845)
		支払利息及び 企業債取扱諸費		414,058,020	412,504,870 (409,951,404)	1,553,150 (1,366,846)	0 (0)	0 (2,728,352)	0 (11,418)
		企業債利息		413,851,099	412,394,645 (409,864,212)	1,456,454 (1,271,830)	0 (0)	0 (2,703,639)	0 (11,418)
		長期借入金利息		206,921	110,225 (87,192)	96,696 (95,016)	0 (0)	0 (24,713)	0 (0)
		一時借入金利息		0	0 (0)	0 (0)	0 (0)	0 (0)	0 (0)
		繰延勘定償却		0	0 (0)	0 (0)	0 (0)	0 (0)	0 (0)
		開発費償却		0	0 (0)	0 (0)	0 (0)	0 (0)	0 (0)
		長期前払 消費税償却		65,254,424	60,916,003 (0)	4,338,421 (0)	0 (0)	0 (0)	0 (65,254,424)
		長期前払 消費税償却		65,254,424	60,916,003 (0)	4,338,421 (0)	0 (0)	0 (0)	0 (65,254,424)
		患者外給食 材料費		0	0 (0)	0 (0)	0 (0)	0 (0)	0 (0)
		給食材料費		0	0 (0)	0 (0)	0 (0)	0 (0)	0 (0)
		負担金		87,767,661	81,853,199 (51,340,531)	5,914,462 (3,688,216)	0 (0)	0 (0)	0 (32,738,914)
		負担金		87,767,661	81,853,199 (51,340,531)	5,914,462 (3,688,216)	0 (0)	0 (0)	0 (32,738,914)
		雑損失		758,627,142	709,403,776 (348,053)	49,223,366 (0)	0 (0)	0 (0)	0 (758,279,089)
		その他雑損失		758,627,142	709,403,776 (348,053)	49,223,366 (0)	0 (0)	0 (0)	0 (758,279,089)
	特別損失			989,229,767	923,650,132 (24,823,367)	65,579,635 (0)	0 (0)	0 (0)	0 (964,406,400)
		固定資産売却損		0	0 (0)	0 (0)	0 (0)	0 (0)	0 (0)
		その他 固定資産売却損		0	0 (0)	0 (0)	0 (0)	0 (0)	0 (0)
		過年度損益修正損		0	0 (0)	0 (0)	0 (0)	0 (0)	0 (0)
		その他特別損失		989,229,767	923,650,132 (24,823,367)	65,579,635 (0)	0 (0)	0 (0)	0 (964,406,400)
	当年度純損益			-494,418,912	-419,298,054 (2,375,985,570)	-75,120,858 (142,985,988)	0 (0)	0 (-2,728,352)	0 (-3,010,662,118)

注:()内は、県立病院課分を病院へ配分する以前の額(上段が配分後の合計額)

6 平成29年度 キャッシュ・フロー計算書

(単位:円)

業務活動によるキャッシュ・フロー	1,075,170,462
投資活動によるキャッシュ・フロー	-869,496,840
財務活動によるキャッシュ・フロー	-1,178,792,984
資金の増加額(又は減少額)	-973,119,362
資金期首残高	3,481,522,944
資金期末残高	2,508,403,582

7 平成29年度 貸借対照表(平成30年3月31日現在・税抜き)

(単位:円)

科 目	総 合 の 部		各 病 院 の 部						
			広 島	安 芸 津	県 立 病 院 課				
					瀬 戸 田	神 石 三 和	県 立 病 院 課		
資 産									
1 固定資産									
(1) 有形固定資産									
ア 土地		1,980,969,353	1,712,123,753 (1,712,123,753)	268,845,600 (268,845,600)	(0)	(0)	(0)		
イ 建物	37,009,696,360		33,587,598,185 (33,587,598,185)	3,422,098,175 (3,422,098,175)	(0)	(0)	(0)		
建物減価 償却累計額	-24,621,191,334	12,388,505,026	-22,146,050,966 (22,146,050,966)	-2,475,140,368 (2,475,140,368)	(0)	(0)	(0)		
ウ 構築物	555,467,429		465,077,278 (465,077,278)	90,390,151 (90,390,151)	(0)	(0)	(0)		
構築物減価 償却累計額	-485,773,761	69,693,668	-401,618,662 (401,618,662)	-84,155,099 (84,155,099)	(0)	(0)	(0)		
エ 器械備品	11,048,087,676		9,985,796,114 (9,970,032,807)	1,062,291,562 (1,060,802,700)	(0)	(0)	(0)	(17,252,169)	
器械備品減価 償却累計額	-7,545,483,197	3,502,604,479	-6,681,364,429 (6,670,003,885)	-864,118,768 (863,045,752)	(0)	(0)	(0)	(12,433,560)	
オ 車両	16,769,681		15,764,016 (15,764,016)	1,005,665 (1,005,665)	(0)	(0)	(0)	(0)	
車両減価償却 累計額	-10,368,299	6,401,382	-9,528,499 (9,528,499)	-839,800 (839,800)	(0)	(0)	(0)	(0)	
カ 建設仮勘定		24,049,624	2,118,624 (479,960)	21,931,000 (0)	(0)	(0)	(0)	(23,569,664)	
有形固定資産合計		17,972,223,532	16,529,915,414 (16,523,873,987)	1,442,308,118 (1,419,961,272)	(0)	(0)	(0)	(28,388,273)	
(2) 無形固定資産									
ア 電話加入権		3,318,500	1,988,751 (1,978,700)	1,329,749 (1,328,800)	(0)	(0)	(0)	(11,000)	
イ その他無形固定資産		12,824,781	12,824,781 (12,824,781)	0 (0)	(0)	(0)	(0)	(0)	
無形固定資産合計		16,143,281	14,813,532 (14,803,481)	1,329,749 (1,328,800)	(0)	(0)	(0)	(11,000)	
(3) 投資その他の資産									
ア 長期前払消費税	400,405,905		376,763,643 (0)	23,642,262 (0)	(0)	(0)	(0)	(400,405,905)	
投資その他の資産合計	400,405,905	400,405,905	376,763,643 (0)	23,642,262 (0)	(0)	(0)	(0)	(400,405,905)	
投資合計		400,405,905	376,763,643 (0)	23,642,262 (0)	(0)	(0)	(0)	(400,405,905)	
固定資産合計		18,388,772,718	16,921,492,589 (16,538,677,468)	1,467,280,129 (1,421,290,072)	(0)	(0)	(0)	(428,805,178)	

(単位:円)

科 目	総 合 の 部		各 病 院 の 部						
			広 島	安 芸 津	県 立 病 院 課				
					瀬 戸 田	神 石 三 和	県 立 病 院 課		
2 流動資産									
(1) 現金預金									
ア 現金	9,885,142		8,878,852 (8,878,852)	1,006,290 (1,006,290)	(0)	(0)	(0)		
イ 預金			371,419,186 (0)	27,099,254 (0)	(0)	(0)	(0)	(398,518,440)	
別段預金	398,518,440		1,957,200,000 (0)	142,800,000 (0)	(0)	(0)	(0)	(2,100,000,000)	
定期預金	2,100,000,000		2,328,619,186 (0)	169,899,254 (0)	(0)	(0)	(0)	(2,498,518,440)	
預金合計	2,498,518,440		2,337,498,038 (8,878,852)	170,905,544 (1,006,290)	(0)	(0)	(0)	(2,498,518,440)	
現金預金合計		2,508,403,582							
(2) 未収金									
ア 医薬未収金	4,437,051,744		4,185,343,697 (4,184,470,944)	251,708,047 (251,660,864)	(213,480)	(269,600)	(436,876)		
イ 医薬外未収金	53,828,109		50,382,095 (11,585,177)	3,446,014 (1,062,837)	(160)	(0)	(41,179,935)		
ウ その他未収金	2,364,074		2,324,004 (2,306,049)	40,070 (39,125)	(0)	(0)	(18,900)		
未収金合計		4,493,243,927	4,238,049,796 (4,198,362,170)	255,194,131 (252,762,826)	(213,620)	(269,600)	(41,635,711)		
貸倒引当金合計		-32,294,000	-30,669,994 (0)	-1,624,006 (0)	(0)	(0)	(-32,294,000)		
(3) 貯蔵品									
ア 薬品	176,588,337		164,624,169 (164,624,169)	11,964,168 (11,964,168)	(0)	(0)	(0)		
イ 診療材料	37,896,616		23,508,443 (23,508,443)	14,388,173 (14,388,173)	(0)	(0)	(0)		
ウ 消耗品	1,489,687		1,054,565 (1,054,565)	435,122 (435,122)	(0)	(0)	(0)		
エ 燃料	1,541,709		1,132,736 (1,132,736)	408,973 (408,973)	(0)	(0)	(0)		
オ その他貯蔵品	233,289		176,872 (164,369)	56,417 (55,505)	(0)	(0)	(13,415)		
貯蔵品合計		217,749,638	190,496,785 (190,484,282)	27,252,853 (27,251,941)	(0)	(0)	(13,415)		
(4) 前払費用									
ア 前払保険料	7,500		7,500 (7,500)	0 (0)	(0)	(0)	(0)		
イ 前払賃借料	0		0 (0)	0 (0)	(0)	(0)	(0)		
ウ その他前払費用	0		0 (0)	0 (0)	(0)	(0)	(0)		
前払費用合計		7,500	7,500 (7,500)	0 (0)	(0)	(0)	(0)		
(5) 前払金									
ア その他前払金	0		0 (0)	0 (0)	(0)	(0)	(0)		
前払金合計			0 (0)	0 (0)	(0)	(0)	(0)		
(6) その他流動資産									
ア 保有有価証券	75,000,000		68,527,500 (0)	6,472,500 (0)	(0)	(0)	(75,000,000)		
イ その他雑流動資産	0		0 (0)	0 (0)	(0)	(0)	(0)		
その他流動資産合計		75,000,000	68,527,500 (0)	6,472,500 (0)	(0)	(0)	(75,000,000)		
流動資産合計			7,262,110,647 (4,397,732,804)	6,803,909,625 (4,397,732,804)	(213,620)	(269,600)	(2,582,873,556)		
資 産 合 計			25,650,883,365 (20,936,410,272)	1,925,481,151 (1,702,311,129)	(213,620)	(269,600)	(3,011,678,744)		

(単位:円)

科 目	総 合 の 部		各 病 院 の 部						
			広 島	安 芸 津	県 立 病 院 課				
					瀬 戸 田	神 石 三 和	県 立 病 院 課		
負 債									
4 固定負債									
(1) 企業債									
ア 建設改良費等の財源に 充てるための企業債	13,622,721,233		13,426,891,358 (13,397,198,091)	195,829,875 (193,025,312)	(0)	(32,497,830)	(0)		
企業債合計		13,622,721,233	13,426,891,358 (13,397,198,091)	195,829,875 (193,025,312)	(0)	(32,497,830)	(0)		
(2) 他会計借入金									
ア 建設改良費等の財源に 充てるための長期借入金	441,185,616		235,299,788 (205,192,542)	205,885,828 (203,042,164)	(0)	(32,950,910)	(0)		
他会計借入金合計		441,185,616	235,299,788 (205,192,542)	205,885,828 (203,042,164)	(0)	(32,950,910)	(0)		
(3) 引当金									
ア 退職給与引当金	4,934,485,649		4,588,509,465 (0)	345,976,184 (0)	(0)	(0)	(4,934,485,649)		
イ 修繕引当金	218,003,530		210,063,891 (0)	7,939,639 (0)	(0)	(0)	(218,003,530)		
引当金合計		5,152,489,179	4,798,573,356 (0)	353,915,823 (0)	(0)	(0)	(5,152,489,179)		
固定負債合計		19,216,396,028	18,460,764,502 (13,602,390,633)	755,631,526 (396,067,476)	(0)	(65,448,740)	(5,152,489,179)		
5 流動負債									
(1) 一時借入金	0		0 (0)	0 (0)	(0)	(0)	(0)	(0)	
一時借入金合計		0	0 (0)	0 (0)	(0)	(0)	(0)	(0)	
(2) 企業債									
ア 建設改良費等の財源に 充てるための企業債	2,334,714,407		2,259,229,773 (2,230,114,692)	75,484,634 (72,782,279)	(0)	(27,317,436)	(4,500,000)		
企業債合計		2,334,714,407	2,259,229,773 (2,230,114,692)	75,484,634 (72,782,279)	(0)	(27,317,436)	(4,500,000)		
(3) 他会計借入金									
ア 建設改良費等の財源に 充てるための長期借入金	193,252,132		101,896,721 (71,789,483)	91,355,411 (88,511,748)	(0)	(32,950,901)	(0)		
他会計借入金合計		193,252,132	101,896,721 (71,789,483)	91,355,411 (88,511,748)	(0)	(32,950,901)	(0)		
(4) 未払金									
ア 医薬未払金	1,890,394,110		1,774,457,386 (1,647,472,746)	115,936,724 (107,525,314)	(0)	(0)	(135,396,050)		
イ 医薬外未払金									
未払消費税及び 地方消費税	8,389,300		7,583,991 (0)	805,309 (0)	(0)	(0)	(8,389,300)		
その他医薬外未払金	88,199,175		82,160,765 (0)	6,038,410 (0)	(0)	(0)	(88,199,175)		
医薬外未払金合計	96,588,475		89,744,756 (0)	6,843,719 (0)	(0)	(0)	(96,588,475)		
ウ その他未払金	1,178,443,675		962,767,405 (546,022,094)	215,676,270 (20,693,347)	(0)	(0)	(611,728,234)		
未払金合計		3,165,426,260	2,826,969,547 (2,193,494,840)	338,456,713 (128,218,661)	(0)	(0)	(843,712,759)		
(5) 前受金									
ア 医薬外前受金	1,449,150		0 (0)	1,449,150 (1,449,150)	(0)	(0)	(0)	(0)	
イ その他前受金	0		0 (0)	0 (0)	(0)	(0)	(0)	(0)	
前受金合計		1,449,150	0 (0)	1,449,150 (1,449,150)	(0)	(0)	(0)	(0)	
(6) 引当金									
ア 賞与引当金	502,748,000		451,970,342 (0)	50,777,658 (0)	(0)	(0)	(502,748,000)		
引当金合計		502,748,000	451,970,342 (0)	50,777,658 (0)	(0)	(0)	(502,748,000)		
(7) その他流動負債									
ア 預り金	115,118,782		106,211,168 (2,863,905)	8,907,614 (245,166)	(0)	(0)	(112,009,711)		
イ 医療費預り金	187,050		187,050 (0)	0 (0)	(0)	(0)	(0)	(0)	
ウ 預り有価証券	75,000,000		68,527,500 (0)	6,472,500 (0)	(0)	(0)	(75,000,000)		
その他流動負債合計		190,305,832	174,925,718 (3,050,955)	15,380,114 (245,166)	(0)	(0)	(187,009,711)		
流動負債合計		6,387,895,781	5,814,992,101 (4,498,449,970)	572,903,680 (291,207,004)	(0)	(60,268,337)	(1,537,970,470)		
6 繰延収益									
(1) 長期前受金		3,150,485,073	2,712,478,806 (2,709,632,165)	438,006,267 (432,408,908)	(0)	(0)	(8,444,000)		
(2) 長期前受金収益化 累計額		-2,132,025,055	-1,891,673,528 (-1,889,020,458)	-240,351,527 (-239,868,277)	(0)	(0)	(-3,136,320)		
繰延収益合計		1,018,460,018	820,805,278 (820,611,707)	197,654,740 (192,540,631)	(0)	(0)	(5,307,680)		
負 債 合 計		26,622,751,827	25,096,561,881 (18,921,452,310)	1,526,189,946 (879,815,111)	(0)	(125,717,077)	(6,695,767,329)		

(単位:円)

科 目	総 合 の 部			各 病 院 の 部				
				広 島	安 芸 津	県 立 病 院 課		
						瀬 戸 田	神 石 三 和	県 立 病 院 課
資 本								
7 資本金								
(1) 資本金								
ア 固有資本金	170,769,582			145,323,727 (131,341,269)	25,445,855 (23,910,076)	(10,304,654)	(3,480,558)	(1,733,025)
イ 繰入資本金	28,438,762,187			24,914,170,548 (22,239,096,817)	3,524,591,639 (3,263,710,895)	(887,838,683)	(1,969,392,905)	(78,722,887)
ウ 組入資本金	389,861,364			389,839,231 (1,727,393)	22,133 (0)	(163,652)	(92,811)	(387,877,508)
資本金合計			28,999,393,133	25,449,333,506 (22,372,165,479)	3,550,059,627 (3,287,620,971)	(898,306,989)	(1,972,966,274)	(468,333,420)
8 剰余金								
(1) 資本剰余金								
ア 受贈財産評価額	134,878,428			110,861,148 (110,861,148)	24,017,280 (24,017,280)	(0)	(0)	(0)
イ 寄附金	43,861,107			43,861,107 (43,861,107)	0 (0)	(0)	(0)	(0)
ウ 補助金								
他会計補助金	18,440,758			18,294,941 (17,840,097)	145,817 (102,857)	(0)	(0)	(497,804)
国庫補助金	101,227,629			71,255,766 (71,255,766)	29,971,863 (29,971,863)	(0)	(0)	(0)
補助金合計	119,668,387			89,550,707 (89,095,863)	30,117,680 (30,074,720)	(0)	(0)	(497,804)
エ その他資本剰余金	326,474,299			315,113,299 (315,113,299)	11,361,000 (11,361,000)	(0)	(0)	(0)
資本剰余金合計		624,882,221		559,386,261 (558,931,417)	65,495,960 (65,453,000)	(0)	(0)	(497,804)
(2) 利益剰余金								
ア 当年度未処理欠損金								
繰越欠損金年度末残高	-30,101,724,904			-22,329,314,569 (0)	-7,772,410,335 (0)	(0)	(0)	(-30,101,724,904)
当年度純利益(損失)	-494,418,912			-419,298,054 (2,375,985,570)	-75,120,858 (142,985,988)	(0)	(2,728,352)	(-3,016,118,822)
当年度未処理欠損金合計	-30,596,143,816			-22,748,612,623 (2,375,985,570)	-7,847,531,193 (142,985,988)	(0)	(2,728,352)	(-33,117,843,726)
利益剰余金合計		-30,596,143,816		-22,748,612,623 (2,375,985,570)	-7,847,531,193 (142,985,988)	(0)	(2,728,352)	(-33,117,843,726)
剰余金合計			-29,971,261,595	-22,189,226,362 (2,934,916,987)	-7,782,035,233 (208,438,988)	(0)	(2,728,352)	(-33,117,345,922)
資 本 合 計				3,260,107,144 (25,307,082,466)	-4,231,975,606 (3,496,059,959)	(898,306,989)	(1,975,694,626)	(-32,649,012,502)
負債資本合計			25,650,883,365	28,356,669,025 (44,228,534,776)	-2,705,785,660 (4,375,875,070)	(898,306,989)	(2,101,411,703)	(-25,953,245,173)
事業所勘定				6,810,314,828	-4,725,966,006	11,544,284	253,199,439	(2,349,092,545)
本庁勘定				-2,179,048,017	94,699,195	-11,544,284	-253,199,439	(-2,349,092,545)
事業所間の貸借				4,631,266,811	-4,631,266,811			

注1:事業所勘定、本庁勘定、事業所間の貸借の内、負の数値は借方を示し、正の数値は貸方を示す。

注2:上段は、県立病院課経理配分後の最終決算額である。

注3:()内は、県立病院課経理配分前の額である。

8 企業債等の状況
(1) 企業債残高明細書

種類	病院	発行年月日	発行総額 (百万円)	償還額(円)		
				当年度	累計	
借入	昭和 63 年度政府債	安芸津	H元. 3.27	85	5,429,794	79,303,668
	昭和 63 年度政府債	神石三和	H元. 3.27	330	21,080,377	307,884,828
	昭和 63 年度政府債	神石三和	H元. 3.27	40	2,555,197	37,319,373
	平成 4 年度政府債	広島	H 5. 5.28	3,700	191,158,014	2,608,835,534
	平成 5 年度政府債	広島	H 6. 5.27	3,400	167,552,488	2,230,186,971
	平成 6 年度政府債	広島	H 7. 5.26	5,990	279,252,043	3,706,492,159
	平成 6 年度政府債	広島	H 7. 5.26	278	12,960,278	172,020,839
	平成 7 年度政府債	広島	H 8. 5.27	8,823	392,179,143	5,160,665,006
	平成 7 年度政府債	広島	H 8. 5.27	118	5,245,057	69,019,435
	平成 8 年度政府債	広島	H 9. 5.26	1,400	74,269,643	1,082,970,502
	平成 11 年度政府債	広島	H12. 7.19	143	5,667,162	65,935,558
	平成 11 年度政府債	神石三和	H12. 7.19	28	1,109,654	12,910,459
	平成 12 年度政府債	神石三和	H13. 3.26	35	1,368,809	15,070,075
	平成 14 年度機構債	広島	H15. 3.25	181	7,630,201	71,872,948
	平成 14 年度政府債	広島	H15. 3.25	750	31,737,648	300,918,793
	平成 15 年度機構債	広島	H16. 3.23	190	7,744,199	64,697,276
	平成 15 年度政府債	広島	H16. 6.30	512	20,709,161	171,690,423
	平成 16 年度政府債	広島	H17. 3.25	377	14,933,489	111,171,751
	平成 18 年度政府債	広島	H19. 7.26	157	5,890,454	33,404,252
	平成 18 年度機構債	広島	H19. 3.23	99	3,740,618	21,289,500
	平成 19 年度政府債	広島	H21.3.25	165	6,114,773	23,780,360
	平成 19 年度政府債	広島	H20.10.28	30	1,000,075	4,340,306
	平成 19 年度政府債	広島	H20.3.25	85	11,037,387	85,000,000
	平成 19 年度機構債	広島	H21.3.25	184	6,826,742	26,549,208
	平成 20 年度政府債	広島	H21.3.25	184	6,140,799	23,881,578
	平成 20 年度政府債	広島	H21.3.25	36	4,612,426	31,341,335
	平成 20 年度政府債	広島	H21.3.25	22	2,818,705	19,153,038
	平成 20 年度政府債	広島	H21.3.25	40	5,124,918	34,823,705
	平成 20 年度政府債	安芸津	H21.3.25	2	307,495	2,089,422
	平成 20 年度政府債	安芸津	H21.3.25	45	5,765,532	39,176,668
	平成 20 年度機構債	広島	H21.3.25	150	5,573,380	21,674,883
	平成 21 年度政府債	広島	H22.3.25	115	3,703,589	10,882,648
	平成 21 年度機構債	広島	H22.3.25	174	5,571,430	16,371,124
	平成 21 年度政府債	広島	H22.3.25	98	12,413,492	72,836,087
	平成 21 年度政府債	安芸津	H22.3.25	21	2,660,034	15,607,732
	平成 22 年度政府債	広島	H23.3.25	28	3,477,345	17,078,631
	平成 22 年度政府債	安芸津	H23.3.25	22	2,761,790	13,564,256
	平成 22 年度機構債	広島	H23.3.30	35	4,431,418	21,764,466
	平成 23 年度機構債	広島	H24.3.29	165	20,488,156	81,100,586
	平成 23 年度機構債	安芸津	H24.3.29	51	6,289,677	24,897,140
	平成 24 年度機構債	広島	H25.3.28	258	32,055,928	95,784,773
	平成 24 年度機構債	安芸津	H25.3.28	6	745,487	2,227,554
	平成 24 年度縁故債	広島	H25.3.29	752	188,000,000	752,000,000
	平成 24 年度縁故債	安芸津	H25.3.29	38	9,500,000	38,000,000
	平成 25 年度機構債	広島	H26.3.27	25	3,093,807	6,175,276
平成 25 年度機構債	広島	H26.3.27	24	2,970,055	5,928,265	
平成 25 年度機構債	安芸津	H26.3.27	27	3,341,312	6,669,298	
平成 25 年度縁故債	広島	H26.3.31	494	123,500,000	370,500,000	
平成 25 年度縁故債	安芸津	H26.3.31	41	10,250,000	30,750,000	
平成 25 年度縁故債	県立病院課	H26.3.31	18	4,500,000	13,500,000	
平成 26 年度機構債	安芸津	H27.3.26	21	2,606,671	2,606,671	
平成 26 年度縁故債	広島	H27.3.31	504	126,000,000	252,000,000	
平成 26 年度縁故債	安芸津	H27.3.31	40	10,000,000	20,000,000	
平成 27 年度政府債	広島	H28.3.25	455	0	0	
平成 27 年度機構債	広島	H28.3.30	268	0	0	
平成 27 年度機構債	安芸津	H28.3.30	12	0	0	
平成 27 年度縁故債	広島	H28.3.31	793	198,250,000	198,250,000	
平成 27 年度縁故債	安芸津	H28.3.31	46	11,500,000	11,500,000	
平成 28 年度機構債	広島	H29.3.30	227	0	0	
平成 28 年度機構債	安芸津	H29.3.30	11	0	0	
平成 28 年度縁故債	広島	H29.3.31	1,198	0	0	
平成 28 年度縁故債	安芸津	H29.3.31	37	0	0	
平成 29 年度機構債	広島	H30.3.29	116	0	0	
平成 29 年度機構債	安芸津	H30.3.29	6	0	0	
平成 29 年度縁故債	広島	H30.3.30	80	0	0	
平成 29 年度縁故債	広島	H30.3.30	847	0	0	
平成 29 年度縁故債	安芸津	H30.3.30	42	0	0	
合 計			34,674	2,095,645,852	18,715,464,360	
病院別	広島病院		33,670	1,993,874,023	18,042,387,216	
	安芸津病院		553	71,157,792	286,392,409	
	瀬戸田病院		0	0	0	
	神石三和病院		433	26,114,037	373,184,735	
県立病院課		18	4,500,000	13,500,000		

未償還残高(円)	平成29年度 支払利息(円)	年利率 (%)	償還終期	備 考
5,696,332	474,570	4.85	H31.3.25	増改築
22,115,172	1,842,447	4.85	H31.3.25	増床工事
2,680,627	223,327	4.85	H31.3.25	看護師宿舎
1,091,164,466	54,342,330	4.40	H35.3.25	中央棟整備
1,169,813,029	55,724,684	4.30	H36.3.25	中央棟整備
2,283,507,841	96,004,077	3.85	H37.3.25	中央棟整備
105,979,161	4,455,616	3.85	H37.3.25	看護師宿舎
3,662,334,994	134,548,055	3.40	H38.3.25	中央棟整備
48,980,565	1,799,465	3.40	H38.3.25	看護婦宿舎
317,029,498	9,694,143	2.60	H34.3.25	医療従事者用宿舎
77,064,441	1,545,110	1.90	H42.3.25	母子センター整備
15,089,542	302,538	1.90	H42.3.25	療養型病床群転換
19,929,925	335,327	1.60	H43.3.1	療養型病床附帯工事
109,127,052	1,550,557	1.35	H43.3.20	緩和ケア支援センター増築
449,081,207	5,674,898	1.20	H43.3.1	緩和ケア支援センター増築
125,302,724	2,491,281	1.90	H44.3.20	緩和ケア支援センター増築
340,309,577	7,473,239	2.10	H44.3.25	緩和ケア支援センター増築
265,828,249	5,818,005	2.10	H45.3.1	緩和ケア支援センター増築
123,795,748	2,949,106	2.30	H47.3.25	母子医療強化事業
77,510,500	1,726,900	2.15	H47.3.20	母子医療強化事業
141,119,640	2,768,547	1.90	H49.3.1	母子医療強化事業
25,859,694	558,833	2.10	H50.9.25	医療従事者用宿舎等整備
0	91,143	1.10	H30.3.1	中央監視装置
157,550,792	3,090,900	1.90	H49.3.20	母子医療強化事業
159,818,422	3,124,195	1.90	H51.3.1	医療従事者用宿舎等整備
4,658,665	81,208	1.00	H31.3.1	ナースコール更新
2,846,962	49,627	1.00	H31.3.1	環境改善工事
5,176,295	90,232	1.00	H31.3.1	電子カルテ導入関連工事
310,578	5,413	1.00	H31.3.1	消防用蓄電池更新
5,823,332	101,512	1.00	H31.3.1	駐車場用地購入
128,625,117	2,523,424	1.90	H49.3.20	医療従事者用宿舎等整備
104,517,352	2,253,297	2.10	H52.3.1	医療従事者用宿舎等整備
157,228,876	3,389,710	2.10	H52.3.20	医療従事者用宿舎等整備
25,163,913	310,330	0.90	H32.3.1	ナースコール更新等
5,392,268	66,500	0.90	H32.3.1	手術室系統ヒートポンプチラー更新等
10,621,369	119,083	0.90	H33.3.1	ナースコール更新等
8,435,744	94,578	0.90	H33.3.1	非常用自家発電設備更新等
13,535,534	151,754	0.90	H33.3.20	解剖室工事等
83,399,414	691,422	0.70	H34.3.20	救命救急センター整備等
25,602,860	212,261	0.70	H34.3.20	中央監視設備更新等
162,215,227	745,060	0.40	H35.3.20	救急外来拡張整備等
3,772,446	17,327	0.40	H35.3.20	空調設備工事等
0	282,000	0.20	H30.3.30	医療機器
0	14,250	0.20	H30.3.30	医療機器
18,824,724	84,583	0.40	H36.3.20	ハイケアユニット整備工事
18,071,735	81,199	0.40	H36.3.20	手術室増設工事等
20,330,702	91,350	0.40	H36.3.20	防災設備更新工事等
123,500,000	313,381	0.145	H31.3.29	医療機器
10,250,000	26,009	0.145	H31.3.29	医療機器
4,500,000	11,418	0.145	H31.3.29	財務会計システム更新
18,393,329	40,697	0.20	H37.3.20	吸収冷温水器ポンプ等更新工事等
252,000,000	346,586	0.10	H32.3.31	医療機器
20,000,000	27,506	0.10	H32.3.31	医療機器
455,000,000	455,000	0.10	H38.3.31	非常用自家発電機整備工事等
268,000,000	268,000	0.10	H38.3.20	火災報知システム更新工事等
11,500,000	11,500	0.10	H38.3.20	吸音冷水機パーナ整備工事等
594,750,000	741,401	0.10	H33.3.31	医療機器
34,500,000	43,005	0.10	H33.3.31	医療機器
227,000,000	22,171	0.01	H39.3.20	中央監視装置更新工事等
11,000,000	1,074	0.01	H39.3.20	吸収式冷温水機取替工事等
1,198,000,000	1,433,660	0.12	H34.3.31	医療機器
37,000,000	44,278	0.12	H34.3.31	医療機器
116,000,000	0	0.01	H40.3.20	中央監視室全体更新工事等
5,800,000	0	0.01	H40.3.20	空気調和器更新工事等
80,000,000	0	0.23	H40.3.31	オペ系チラー水冷蒸発器更新工事等
847,000,000	0	0.10	H35.3.30	医療機器
42,000,000	0	0.10	H35.3.30	医療機器
15,957,435,640	413,851,099			
15,627,312,783	409,864,212			
265,807,591	1,271,830			
0	0			
59,815,266	2,703,639			
4,500,000	11,418			

(2) 企業債(借換分)残高明細書

種類	病院	発行年月日	発行総額 (百万円)	償還額(円)		
				当年度	累計	
借入 資本 金	広島県 (介護保険財政安定化基金)	広島	H21.3.25	31	2,840,594	25,565,346
		広島	H21.3.25	54	4,494,738	40,452,642
		安芸津	H21.3.25	344	31,246,544	281,218,896
		安芸津	H21.3.25	744	57,265,204	515,386,836
		神石三和	H21.3.25	363	32,950,901	296,558,109
		広島	H22.3.25	774	64,454,151	515,633,208
	合 計		2,310	193,252,132	1,674,815,037	
病院別	広島 病院		859	71,789,483	581,651,196	
	安芸津 病院		1,088	88,511,748	796,605,732	
	瀬戸田 病院		0	0	0	
	神石三和 病院		363	32,950,901	296,558,109	

注:企業債(借換分)については、政府債を介護保険財政安定化基金に借換えたため、他会計借入金で経理している。

(3) 既存借入企業債の償還予定額

(単位:円)

区分	平成30年度			平成31年度		
	元金	利息	合計	元金	利息	合計
広島	2,301,904,175	364,267,516	2,666,171,691	2,453,223,426	315,922,648	2,769,146,074
安芸津	161,294,027	891,484	162,185,511	151,205,159	453,151	151,658,310
瀬戸田	0	0	0	0	0	0
神石三和	60,268,337	1,516,715	61,785,052	35,516,476	559,000	36,075,476
県立病院課	4,500,000	4,893	4,504,893	0	0	0
計	2,527,966,539	366,680,608	2,894,647,147	2,639,945,061	316,934,799	2,956,879,860

(単位:円)

区分	平成34年度			平成35年度		
	元金	利息	合計	元金	利息	合計
広島	1,808,223,527	161,609,569	1,969,833,096	1,367,798,903	111,824,195	1,479,623,098
安芸津	20,840,166	55,056	20,895,222	9,600,202	24,338	9,624,540
瀬戸田	0	0	0	0	0	0
神石三和	2,702,036	414,292	3,116,328	2,749,132	367,196	3,116,328
県立病院課	0	0	0	0	0	0
計	1,831,765,729	162,078,917	1,993,844,646	1,380,148,237	112,215,729	1,492,363,966

注:企業債(借換分)の償還を含んだ金額である。

未償還残高(円)	平成29年度 支払利息(円)	年利率 (%)	償還終期	備 考 (注)()内は借換前の企業債の種類
5,681,197	2,130	0.12	H31.5.31	中央棟整備(平成元年度政府債)
13,484,224	4,495	0.12	H32.5.31	中央棟整備(平成2年度政府債)
62,493,094	23,434	0.12	H31.5.31	増改築(平成元年度政府債)
229,060,818	71,582	0.12	H33.5.31	増改築(平成2年度政府債)
65,901,811	24,713	0.12	H31.5.31	増改築(平成元年度政府債)
257,816,604	80,567	0.12	H33.5.31	中央棟整備(平成3年度政府債)
634,437,748	206,921			
276,982,025	87,192			
291,553,912	95,016			
0	0			
65,901,811	24,713			

(単位:円)

区 分	平成32年度			平成33年度		
	元 金	利 息	合 計	元 金	利 息	合 計
広 島	2,385,202,976	265,887,143	2,651,090,119	2,225,165,031	214,263,529	2,439,428,560
安 芸 津	108,068,507	277,936	108,346,443	93,799,799	145,729	93,945,528
瀬 戸 田	0	0	0	0	0	0
神石三和	2,610,267	506,061	3,116,328	2,655,752	460,576	3,116,328
県立病院課	0	0	0	0	0	0
計	2,495,881,750	266,671,140	2,762,552,890	2,321,620,582	214,869,834	2,536,490,416

(単位:円)

区 分	平成36年度			平成37年度		
	元 金	利 息	合 計	元 金	利 息	合 計
広 島	1,179,072,854	71,043,428	1,250,116,282	817,561,818	39,882,450	857,444,268
安 芸 津	6,184,739	7,139	6,191,878	3,542,987	1,523	3,544,510
瀬 戸 田	0	0	0			0
神石三和	2,797,056	319,272	3,116,328	2,845,822	270,506	3,116,328
県立病院課	0	0	0	0	0	0
計	1,188,054,649	71,369,839	1,259,424,488	823,950,627	40,154,479	864,105,106

9 一般会計繰入金の状況

(1) 総括表

(単位:千円)

項目		年度	25	26	27	28	29
法第17条の2 第1項第1号	ア 救急医療		237,040	240,286	246,645	244,978	247,314
	イ 各種行政委員協力費		12,785	12,872	17,396	17,560	18,469
	ウ 医療相談に要する費用		30,163	33,028	34,300	34,696	34,326
	エ 腎移植推進・情報センター		6,216	6,422	6,404	7,246	8,290
	オ 看護学生実習受入		28,866	28,321	28,319	29,645	29,803
	小 計		315,070	320,929	333,064	334,125	338,202
第17条の2 第1項第2号	ア 不採算地区病院経費		97,955	97,955	97,955	97,955	97,955
	イ 特殊医療経費		273,554	282,546	283,853	293,305	297,419
	ウ 高度医療経費						
	エ 建設改良に伴う企業債利息		223,808	205,598	189,042	171,816	154,088
	オ 退職手当		44,106	45,572	49,342	36,483	24,857
	カ 退職手当償元利償還金(病院移管)		145,895	11,091	11,592	9,270	9,653
	小 計		785,318	642,762	631,784	608,829	583,972
法第17条の3	ア 地方職員共済組合追加費用		377,920	341,624	237,277	267,678	311,702
	イ 研究研修に要する費用		44,602	45,884	45,884	45,884	45,884
	ウ 基礎年金拠出金公的負担		255,791	290,049	325,172	323,904	331,062
	エ 地方公務員災害補償基金特別負担金						
	オ 保育所運営費に要する費用		3,479	4,979	4,979	4,979	4,979
	カ エイズ拠点病院研修		8,382	6,656	7,111	8,309	7,771
	キ 災害拠点病院運営費			381	221	381	381
	ク 総合周産期母子医療センター運営費		670	878	531	840	744
	ケ 中山間地域病院機能強化事業						
	コ 緩和ケア支援室運営費		56,612	56,107	70,473	61,931	52,430
	サ ドクターヘリ事業等補助金		150	200	150	150	150
	シ がん診療機能強化事業		14,000	14,000	8,440	9,397	9,536
	ス がんエキスパートナース育成支援事業						
	セ 児童手当		34,796	36,962	37,761	40,298	43,441
	ソ 災害派遣医療チーム事業						
	タ 医師確保・人材育成機能強化事業		67,368	78,596	78,596	84,210	84,210
	チ 医師確保対策に要する経費		44,880	44,880	44,880	44,880	44,880
	ツ 産科・救急手当		1,020	1,026	1,143	1,339	1,315
	テ 新人看護職員研修事業		1,723	2,316	2,102	2,317	1,672
	ト 防災訓練等参加支援事業		266	161	639	472	304
	ナ 東日本大震災医療救護事業						
	ニ 自殺予防対策推進事業						
	ヌ 女性医師等就労環境整備事業		1,462	2,100	2,100	2,100	2,100
	ネ 認定看護師教育機関派遣支援事業			870	917		
	ノ NBC災害テロ対策整備事業		150				
	ハ 在宅緩和ケア推進事業		13,464	17,330			
	ヒ 治験等症例集積機能向上パイロット事業		195	195			
	フ 女性医師等復職研修支援事業		4,280				
	ヘ 助産師派遣受入支援事業			4,267	4,300		
	ホ 専門医認定支援事業			1,634		209	
マ 施設緩和ケア推進事業			3,094				
ミ 新型インフルエンザ患者入院医療機関設備整備事業					162	26	
ム DMAT出動に係る費用			352	2	744		
メ 医療救護班活動に係る費用					1,362		
	小 計		931,210	954,541	872,678	901,546	942,587
収益的収入 計			2,031,598	1,918,232	1,837,526	1,844,500	1,864,761
法第17条の2第1項第2号(出資金・負担金)			780,782	713,319	737,531	756,648	774,814
法第17条の3(補助金)			31,186	6,687	144,333		
資本的収入 計			811,968	720,006	881,864	756,648	774,814
合 計			2,843,566	2,638,238	2,719,390	2,601,148	2,639,575

注:()内は、他会計負担金及び市町負担金の別掲である。

(2) 病院別一般会計負担金、補助金及び出資金に関する調(補助事業を含む)

()内は各病院配市前
(単位:円)

事業内容	合計		広島		安芸津		県立病院(旧藤井用)		県立病院(旧神石三和)		県立病院	
	H29年度	H28年度	H29年度	H28年度	H29年度	H28年度	H29年度	H28年度	H29年度	H28年度	H29年度	H28年度
その	338,202,000	354,126,000	286,454,740	294,691,950	71,749,260	69,556,690	0	0	0	0	0	0
他	247,314,000	244,978,000	176,611,000	176,365,000	70,703,000	68,592,000	0	0	0	0	0	0
医	34,326,000	34,696,000	34,326,000	34,696,000	0	0	0	0	0	0	0	0
薬	16,669,000	17,560,000	16,618,350	16,618,350	0	0	0	0	0	0	0	0
収	8,250,000	7,246,000	8,250,000	7,246,000	0	0	0	0	0	0	0	0
支	29,803,000	29,616,000	29,803,000	29,616,000	0	0	0	0	0	0	0	0
出	393,072,000	608,829,000	402,329,611	425,679,381	181,643,389	183,149,639	0	0	0	0	0	0
金	97,985,000	97,985,000	368,868,000	380,864,000	178,082,000	176,618,000	0	0	0	0	0	0
負	25,093,000	81,046,000	84,895,000	81,046,000	25,093,000	25,256,000	0	0	0	0	0	0
担	84,895,000	81,642,000	84,229,000	81,642,000	0	0	0	0	0	0	0	0
金	4,661,000	4,609,000	4,661,000	4,609,000	0	0	0	0	0	0	0	0
交	54,241,000	54,032,000	41,297,000	46,720,000	54,241,000	54,032,000	0	0	0	0	0	0
付	44,297,000	46,720,000	153,123,128	170,129,360	954,872	1,686,640	0	0	0	0	0	0
金	194,088,000	171,816,000	23,166,724	31,929,150	1,690,276	2,553,810	0	0	0	0	0	0
の	24,857,000	36,483,000	7,953,769	7,603,811	0	0	0	0	0	0	0	0
内	9,653,000	9,270,000	0	0	0	0	0	0	0	0	0	0
容	962,866,744	901,545,775	871,723,556	856,302,546	70,863,208	68,183,270	0	0	0	0	0	0
の	311,702,000	287,678,000	283,288,488	273,692,000	26,151,512	24,584,220	0	0	0	0	0	0
法	45,884,000	45,884,000	42,635,004	42,635,004	3,246,398	3,246,398	0	0	0	0	0	0
規	331,066,000	323,504,000	300,593,048	293,774,620	30,941,582	30,123,380	0	0	0	0	0	0
則	43,441,000	40,298,000	40,438,252	37,670,190	3,002,748	2,827,810	0	0	0	0	0	0
の	84,210,000	84,210,000	84,210,000	84,210,000	0	0	0	0	0	0	0	0
法	44,880,000	44,880,000	38,270,000	38,270,000	5,610,000	5,610,000	0	0	0	0	0	0
規	4,979,000	4,979,000	4,979,000	4,979,000	0	0	0	0	0	0	0	0
則	36,785,000	36,785,000	33,644,554	33,644,554	23,073,438	23,073,438	0	0	0	0	0	0
の	13,644,564	23,073,438	13,644,564	23,073,438	0	0	0	0	0	0	0	0
法	7,771,180	6,308,400	7,771,180	6,308,400	0	0	0	0	0	0	0	0
規	744,000	860,000	744,000	860,000	0	0	0	0	0	0	0	0
則	150,000	150,000	150,000	150,000	0	0	0	0	0	0	0	0
の	9,539,000	9,397,000	9,539,000	9,397,000	0	0	0	0	0	0	0	0
法	2,100,000	2,100,000	2,100,000	2,100,000	0	0	0	0	0	0	0	0
規	1,315,000	1,339,000	1,315,000	1,339,000	0	0	0	0	0	0	0	0
則	1,672,000	2,317,000	1,672,000	2,317,000	0	0	0	0	0	0	0	0
の	394,000	472,000	394,000	472,000	26,000	26,000	0	0	0	0	0	0
法	25,000	162,000	25,000	162,000	0	0	0	0	0	0	0	0
規	381,000	391,000	381,000	391,000	0	0	0	0	0	0	0	0
則	0	209,000	0	209,000	0	0	0	0	0	0	0	0
の	0	744,249	0	744,249	0	0	0	0	0	0	0	0
法	0	1,361,658	1,540,504,887	1,525,665,216	324,256,837	318,836,559	0	0	0	0	0	0
規	1,864,760,744	1,844,499,775	1,489,807,744	1,465,476,775	1,474,808,441	1,474,808,441	0	0	0	0	0	0
則	1,827,117,000	1,793,645,000	1,452,190,000	1,412,622,000	318,836,559	318,836,559	0	0	0	0	0	0
の	0	0	0	0	0	0	0	0	0	0	0	0
法	0	0	0	0	0	0	0	0	0	0	0	0
規	0	0	0	0	0	0	0	0	0	0	0	0
則	0	0	0	0	0	0	0	0	0	0	0	0
の	0	0	0	0	0	0	0	0	0	0	0	0
法	0	0	0	0	0	0	0	0	0	0	0	0
規	0	0	0	0	0	0	0	0	0	0	0	0
則	0	0	0	0	0	0	0	0	0	0	0	0
の	0	0	0	0	0	0	0	0	0	0	0	0
法	0	0	0	0	0	0	0	0	0	0	0	0
規	0	0	0	0	0	0	0	0	0	0	0	0
則	0	0	0	0	0	0	0	0	0	0	0	0
の	0	0	0	0	0	0	0	0	0	0	0	0
法	0	0	0	0	0	0	0	0	0	0	0	0
規	0	0	0	0	0	0	0	0	0	0	0	0
則	0	0	0	0	0	0	0	0	0	0	0	0
の	0	0	0	0	0	0	0	0	0	0	0	0
法	0	0	0	0	0	0	0	0	0	0	0	0
規	0	0	0	0	0	0	0	0	0	0	0	0
則	0	0	0	0	0	0	0	0	0	0	0	0
の	0	0	0	0	0	0	0	0	0	0	0	0
法	0	0	0	0	0	0	0	0	0	0	0	0
規	0	0	0	0	0	0	0	0	0	0	0	0
則	0	0	0	0	0	0	0	0	0	0	0	0
の	0	0	0	0	0	0	0	0	0	0	0	0
法	0	0	0	0	0	0	0	0	0	0	0	0
規	0	0	0	0	0	0	0	0	0	0	0	0
則	0	0	0	0	0	0	0	0	0	0	0	0
の	0	0	0	0	0	0	0	0	0	0	0	0
法	0	0	0	0	0	0	0	0	0	0	0	0
規	0	0	0	0	0	0	0	0	0	0	0	0
則	0	0	0	0	0	0	0	0	0	0	0	0
の	0	0	0	0	0	0	0	0	0	0	0	0
法	0	0	0	0	0	0	0	0	0	0	0	0
規	0	0	0	0	0	0	0	0	0	0	0	0
則	0	0	0	0	0	0	0	0	0	0	0	0
の	0	0	0	0	0	0	0	0	0	0	0	0
法	0	0	0	0	0	0	0	0	0	0	0	0
規	0	0	0	0	0	0	0	0	0	0	0	0
則	0	0	0	0	0	0	0	0	0	0	0	0
の	0	0	0	0	0	0	0	0	0	0	0	0
法	0	0	0	0	0	0	0	0	0	0	0	0
規	0	0	0	0	0	0	0	0	0	0	0	0
則	0	0	0	0	0	0	0	0	0	0	0	0
の	0	0	0	0	0	0	0	0	0	0	0	0
法	0	0	0	0	0	0	0	0	0	0	0	0
規	0	0	0	0	0	0	0	0	0	0	0	0
則	0	0	0	0	0	0	0	0	0	0	0	0
の	0	0	0	0	0	0	0	0	0	0	0	0
法	0	0	0	0	0	0	0	0	0	0	0	0
規	0	0	0	0	0	0	0	0	0	0	0	0
則	0	0	0	0	0	0	0	0	0	0	0	0
の	0	0	0	0	0	0	0	0	0	0	0	0
法	0	0	0	0	0	0	0	0	0	0	0	0
規	0	0	0	0	0	0	0	0	0	0	0	0
則	0	0	0	0	0	0	0	0	0	0	0	0
の	0	0	0	0	0	0	0	0	0	0	0	0
法	0	0	0	0	0	0	0	0	0	0	0	0
規	0	0	0	0	0	0	0	0	0	0	0	0
則	0	0	0	0	0	0	0	0	0	0	0	0
の	0	0	0	0	0	0	0	0	0	0	0	0
法	0	0	0	0	0	0	0	0	0	0	0	0
規	0	0	0	0	0	0	0	0	0	0	0	0
則	0	0	0	0	0	0	0	0	0	0	0	0
の	0	0	0									

()内は各所既記布前
【単位:円】

事業内容	合 計		正 島		安 芸 社		国立病院(旧神戸)		国立病院(旧神戸五三和)		国立病院	
	H29年度	H28年度	H29年度	H28年度	H29年度	H28年度	H29年度	H28年度	H29年度	H28年度	H29年度	H28年度
一般 ・ 資本 ・ 剰余金	774,814,000	756,648,000	575,196,603	638,898,623	99,617,397	117,748,377	0	0	0	0	0	0
法第17条の2第1項2号保出金・出資金			(658,311,000)	(622,740,000)	(96,047,000)	(114,244,000)	(0)	(0)	(18,540,000)	(18,540,000)	(1,151,000)	(1,124,000)
(1)増設改良に伴う企業債償還金	771,532,000	752,878,000	672,469,603	635,744,623	99,062,397	117,133,377	0	0	0	0	0	0
(2)広島病院整備	2,727,000	3,154,000	(655,584,000)	(619,586,000)	(85,492,000)	(113,628,000)			(19,305,000)	(18,540,000)	(1,151,000)	(1,124,000)
(3)愛媛県病院整備	555,000	615,000	2,727,000	3,154,000	555,000	615,000						
資本的収入計	774,814,000	756,648,000	675,196,603	638,898,623	99,617,397	117,748,377	0	0	0	0	0	0
うち事業補助金を除く	774,814,000	756,648,000	(658,311,000)	(622,740,000)	(96,047,000)	(114,244,000)	(0)	(0)	(18,540,000)	(18,540,000)	(1,151,000)	(1,124,000)
一 般 会 計 繰 入 金 計	2,609,574,744	2,601,147,775	2,215,701,460	2,164,561,639	424,873,254	436,565,935	0	0	0	0	0	0
うち事業補助金を除く	2,601,931,000	2,550,293,000	(2,148,118,744)	(2,086,216,775)	(415,483,000)	(427,294,000)	(0)	(0)	(31,674,000)	(31,674,000)	(44,309,000)	(55,963,000)
うち事業補助金を除く			2,178,083,746	2,113,707,064	424,847,254	436,565,936	0	0	0	0	0	0
			(2,110,501,000)	(2,035,302,000)	(415,487,000)	(427,294,000)	(0)	(0)	(31,654,000)	(31,674,000)	(44,309,000)	(55,963,000)

10 国庫補助金の状況

(単位:千円)

項目		年度	25	26	27	28	29
		臨床研修費	広島病院	23,052	23,176	21,897	22,205
総合周産期母子医療センター運営費	"	6,952	6,528	3,666	4,125	3,666	
計		30,004	29,704	25,563	26,330	22,795	
災害時拠点強靱化緊急促進事業補助金	広島病院			1,146	1,477		
計		0	1,146	1,477	0	0	
合計			30,004	30,850	27,040	26,330	22,795

11 広島県病院事業会計 過去10年間の推移

(1) 収益的収支の推移(税抜き)

		20年度	21年度	22年度	23年度	24年度	25年度
収入	医業収益	17,597,447	17,469,953	19,181,732	19,947,796	20,154,730	21,032,079
	医業外収益	3,011,535	2,556,765	2,511,053	2,462,814	1,898,495	1,898,635
	特別利益	51,910	111,312	49,458	6,748	4,594	5,301
	収益合計(A)	20,660,892	20,138,030	21,742,243	22,417,358	22,057,819	22,936,015
費用	医業費用	19,829,069	18,389,778	19,636,452	20,115,229	20,199,073	21,090,729
	医業外費用	1,565,898	1,653,695	1,691,315	1,553,057	1,529,030	1,453,618
	特別損失	1,381,289	490,495	47,063	18,443	10,192	28,525
	費用合計(B)	22,776,256	20,533,968	21,374,830	21,686,729	21,738,295	22,572,872
差引損益(A-B)		△2,115,364	△395,938	367,413	730,629	319,524	363,143
減価償却費		1,837,018	1,632,362	1,639,396	1,441,837	1,260,833	1,215,813
病床数		1,016	850	825	825	825	825
延外来患者数		459,050	414,347	411,080	406,383	398,640	395,651
延入院患者数		274,549	242,457	247,754	252,242	249,806	252,818

(2) 資本的収支の推移(税込み)

		20年度	21年度	22年度	23年度	24年度	25年度
資本的収入	企業債	2,750,100	1,048,000	640,000	901,000	1,054,000	629,000
	出資金等	1,237,026	1,340,731	1,378,782	1,359,078	773,200	780,782
	(内、企債償還)	(1,204,596)	(1,326,463)	(1,367,935)	(1,349,834)	(769,032)	(775,893)
	他会計借入金	1,924,650	848,872				
	国庫(県)補助金		15,000	3,391		10,626	31,186
	負担金 その他	13,299	16,276	16,928	20,068	19,243	20,341
計(A)		5,925,075	3,268,879	2,039,101	2,280,146	1,857,069	1,461,309
資本的支出	建設改良費	1,484,765	1,000,725	659,182	949,571	1,099,501	839,385
	(内、器機購入)	(792,317)	(576,484)	(564,327)	(727,584)	(828,395)	(569,965)
	企業債償還金	3,878,459	2,879,656	2,173,612	2,159,106	2,139,349	2,102,041
	他会計借入返済金	88,722	283,695	1,486,688	261,632	257,450	257,450
	その他	1,338,053	106,147	16,402			
計(B)		6,789,999	4,270,223	4,335,884	3,370,309	3,496,300	3,198,876
収支(A-B)		△ 864,924	△ 1,001,344	△ 2,296,783	△ 1,090,163	△ 1,639,231	△ 1,737,567
総資本(X)		29,703,697	28,207,049	26,900,463	28,058,723	27,771,479	27,417,588
企業債借入残高(Y)		25,715,287	24,025,831	22,634,419	21,518,512	20,575,363	19,244,523
(Y)/(X)×100		86.6%	85.2%	84.1%	76.7%	74.1%	70.2%

(3) 一般会計からの繰入状況の推移比較

	20年度	21年度	22年度	23年度	24年度	25年度
収益的繰入率	17.2%	15.2%	13.8%	13.0%	9.1%	8.9%
収益的収入	20,661	20,138	21,742	22,417	22,058	22,936
繰入金	3,546	3,051	3,010	2,907	2,018	2,032
資本的繰入率	18.2%	31.8%	31.9%	40.3%	22.1%	24.4%
資本的支出	6,790	4,270	4,336	3,370	3,496	3,199
繰入金	1,237	1,356	1,382	1,359	773	781
一床当り繰入金;千円	4,708	5,184	5,323	5,171	3,383	3,410
内、収益的収入	3,490	3,589	3,648	3,524	2,446	2,463
内、資本的収入	1,218	1,595	1,675	1,647	937	947

(全国都道府県立病院)

収益的繰入率	19.4%	19.2%	18.4%	17.7%	16.9%	17.3%
資本的繰入率	35.0%	39.2%	35.7%	32.7%	30.8%	32.1%
一床当り繰入金;千円	4,744	5,041	4,922	4,817	3,586	3,685
内、収益的収入	3,664	3,820	3,774	3,816	2,675	2,667
内、資本的収入	1,080	1,222	1,148	1,001	911	1,018

注1: 地方公営企業年鑑より記入。

注2: 平成20年度以前の合計数値には瀬戸田病院, 神石三和病院の数値を含む。

(単位:千円)

		26年度	27年度	28年度	29年度	20~29年度	構成比
収入	医業収益	21,388,372	22,224,963	22,999,974	23,785,054	205,782,100	89.7%
	医業外収益	2,320,756	2,227,333	2,271,186	2,246,752	23,405,324	10.2%
	特別利益	38,736	3,870	15,445	890	288,264	0.1%
	収益合計(A)	23,747,864	24,456,166	25,286,605	26,032,696	229,475,688	100.0%
費用	医業費用	22,195,556	23,029,190	23,638,643	24,212,178	212,335,897	91.0%
	医業外費用	1,405,215	1,391,348	1,337,681	1,325,707	14,906,564	6.4%
	特別損失	1,494,616	982,710	991,305	989,230	6,433,868	2.8%
	費用合計(B)	25,095,387	25,403,248	25,967,629	26,527,115	233,676,329	100.0%
差引損益(A-B)		△1,347,523	△947,082	△681,024	△494,419	△7,762,059	△3.3%
減価償却費		1,193,368	1,187,128	1,266,578	1,241,618	13,915,951	6.0%
病床数		825	825	825	798		
延外来患者数		387,400	389,759	374,178	362,844	3,999,332	158.9%
延入院患者数		246,149	246,918	252,732	250,981	2,516,406	100.0%

(2) 資本的収支の推移(税込み)

		26年度	27年度	28年度	29年度	20~29年度	構成比
資本的収入	企業債	799,000	1,339,500	1,473,000	1,090,800	11,724,400	29.8%
	出資金等	20,012	20,625	18,540	19,305	6,948,081	17.7%
	(内、企債償還)	(20,012)	(20,625)	(18,540)	(19,305)	(6,872,235)	(17.5%)
	他会計借入金					2,773,522	7.1%
	国庫(県)補助金	7,833	145,810	0	0	213,846	0.5%
	負担金	693,307	716,906	738,108	755,509	2,903,830	7.4%
	その他	6,452	7,500	17,215	8,567	145,889	0.4%
計(A)		1,526,604	2,230,341	2,246,863	1,874,181	24,709,568	62.8%
資本的支出	建設改良費	840,539	1,504,616	1,508,347	1,115,492	11,002,123	28.0%
	(内、器機購入)	(565,847)	(853,452)	(1,267,172)	(910,741)	(7,656,284)	(19.5%)
	企業債償還金	1,911,320	1,973,402	2,009,019	2,095,646	23,321,610	59.3%
	他会計借入返済金	257,450	249,151	202,832	193,252	3,538,322	9.0%
	その他					1,460,602	3.7%
計(B)		3,009,309	3,727,169	3,720,198	3,404,390	39,322,657	100.0%
収支(A-B)		△1,482,705	△1,496,828	△1,473,335	△1,530,209	△14,613,089	△37.2%
総資本(X)		25,992,578	26,565,894	26,517,421	25,650,883	272,785,775	
企業債借入残高(Y)		18,132,203	17,498,301	16,962,281	15,957,436	202,264,156	
(Y)/(X)×100		69.8%	65.9%	64.0%	62.2%	74.1%	

(3) 一般会計からの繰入状況の推移比較

(単位:百万円)

	26年度	27年度	28年度	29年度	20~29年度
収益的繰入率	8.1%	7.5%	7.3%	7.2%	10.5%
収益的収入	23,748	24,456	25,287	26,033	229,476
繰入金	1,918	1,838	1,845	1,865	24,030
資本的繰入率	23.7%	19.8%	20.3%	22.8%	25.1%
資本的支出	3,009	3,727	3,720	3,404	39,321
繰入金	713	738	757	775	9,871
一床当り繰入金;千円	3,189	3,123	3,154	3,308	39,953
内、収益的収入	2,325	2,228	2,236	2,337	28,286
内、資本的収入	864	895	918	971	11,667

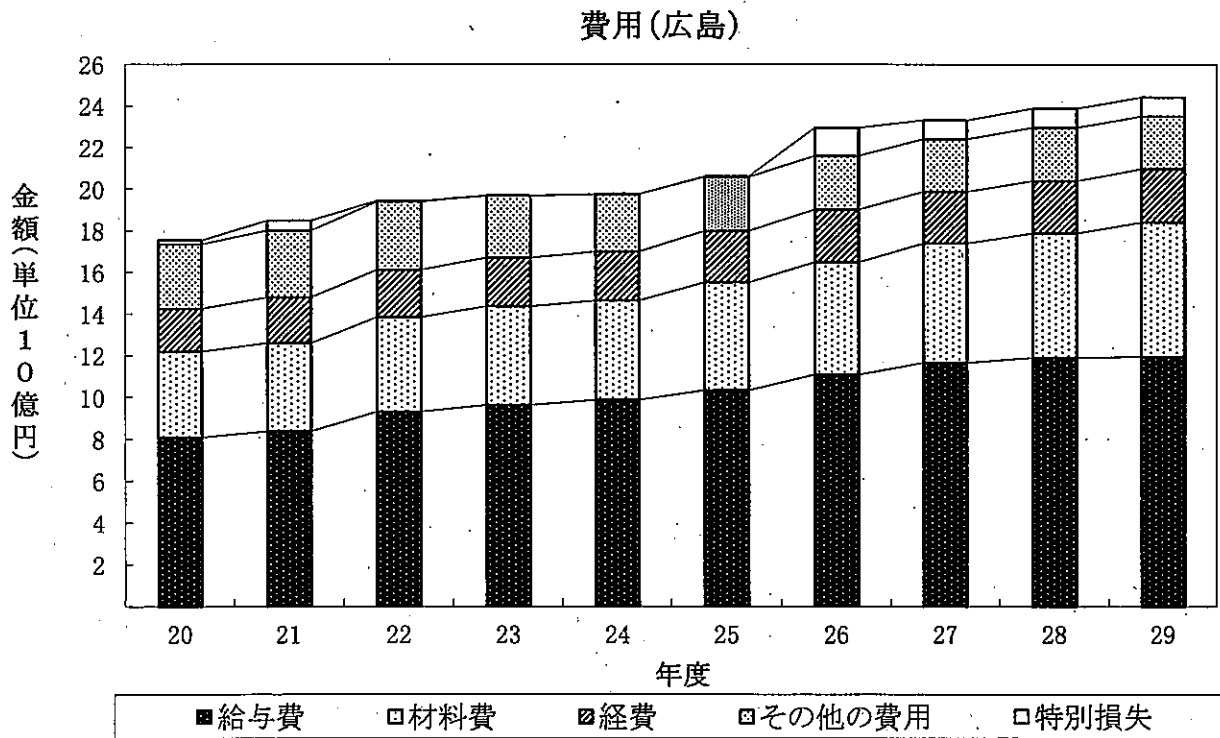
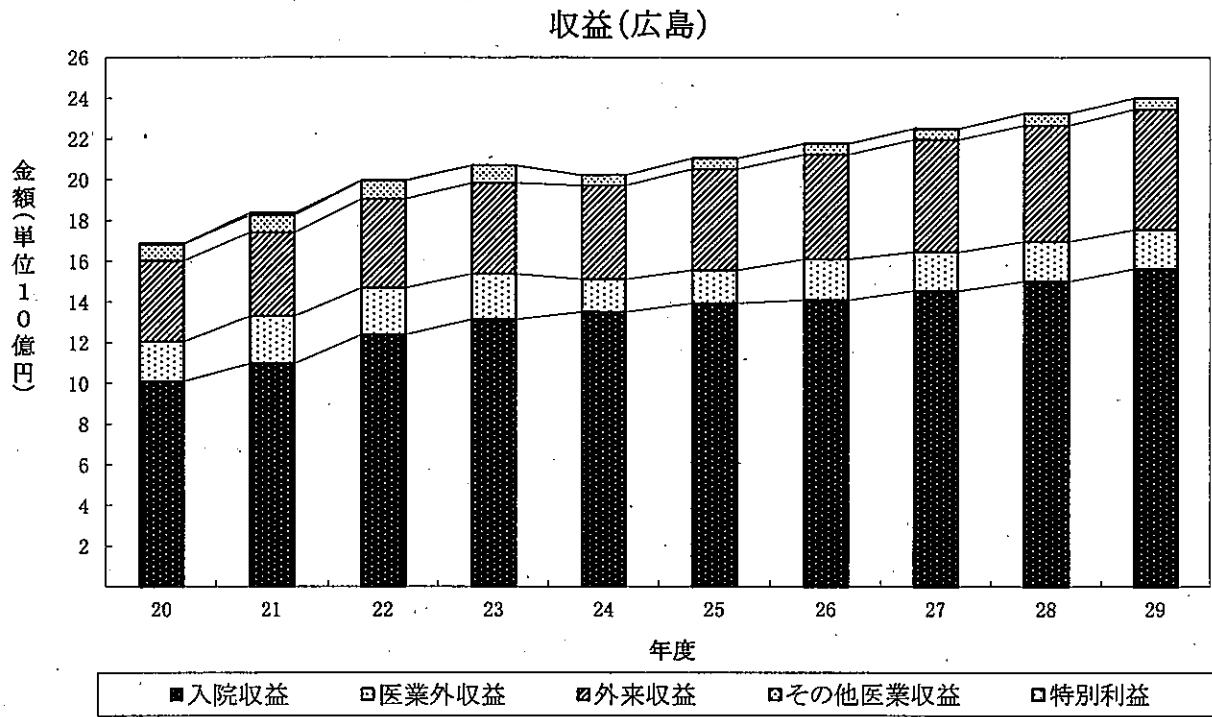
(全国都道府県立病院)

収益的繰入率	18.2%
資本的繰入率	40.9%
一床当り繰入金;千円	3,885
内、収益的収入	2,850
内、資本的収入	1,026

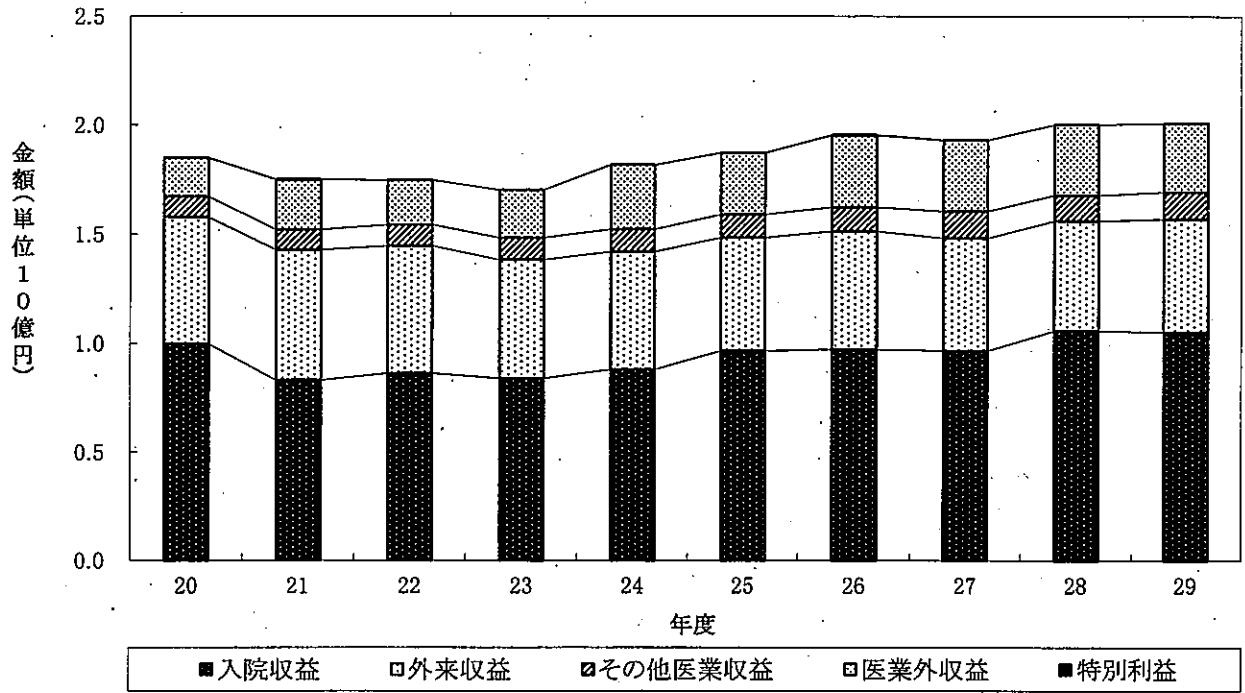
注1: 地方公営企業年鑑より記入。

注2: 平成20年度以前の合計数値には瀬戸田病院, 神石三和病院の数値を含む。

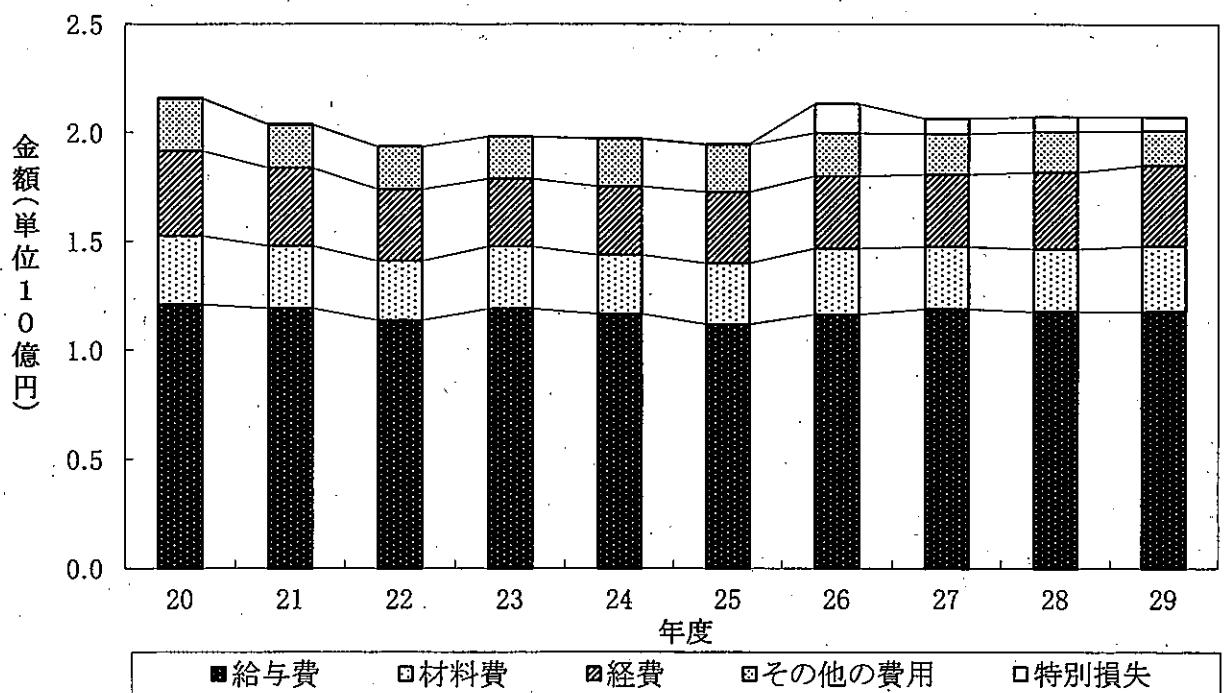
12 病院事業収益・費用の推移(病院別)



収益(安芸津)

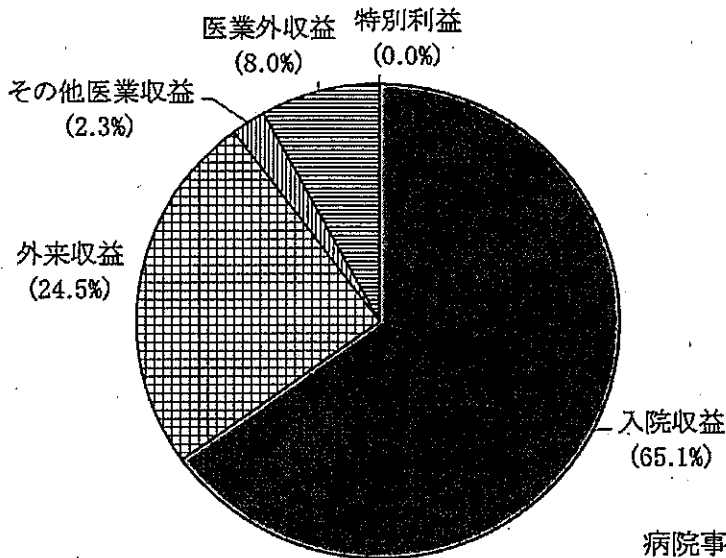


費用(安芸津)



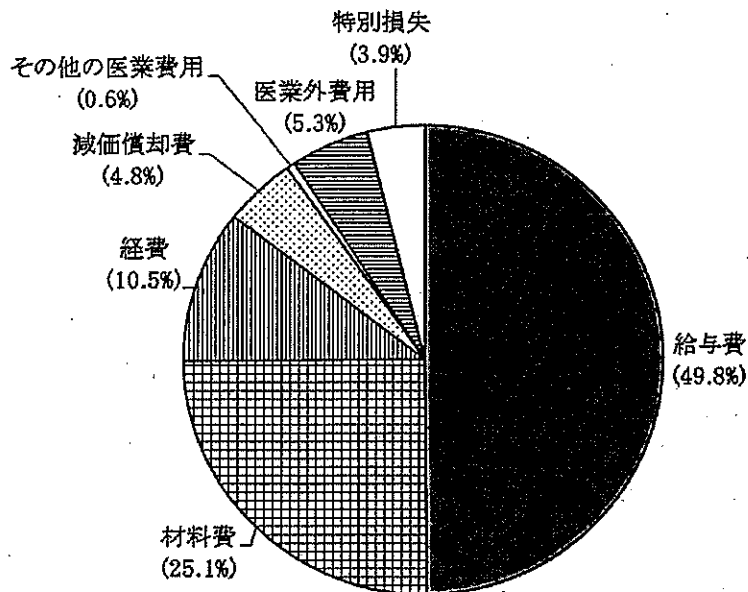
13 平成29年度病院事業収益・費用の校正比率

病院事業収益に占める各収益の割合 広島



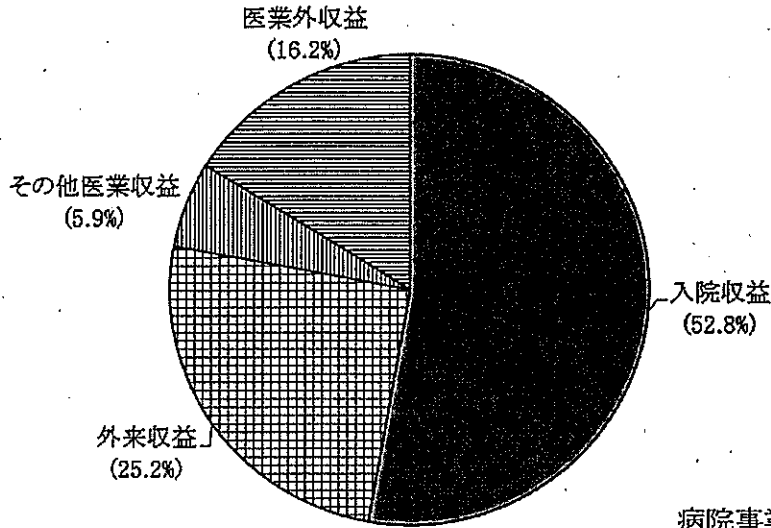
病院事業収益 24,022,672,050 円
 うち一般会計繰入金 1,540,504,887 円
 (旧瀬戸田病院, 旧神石三和病院分を含む)

病院事業費用に占める各費用の割合 広島



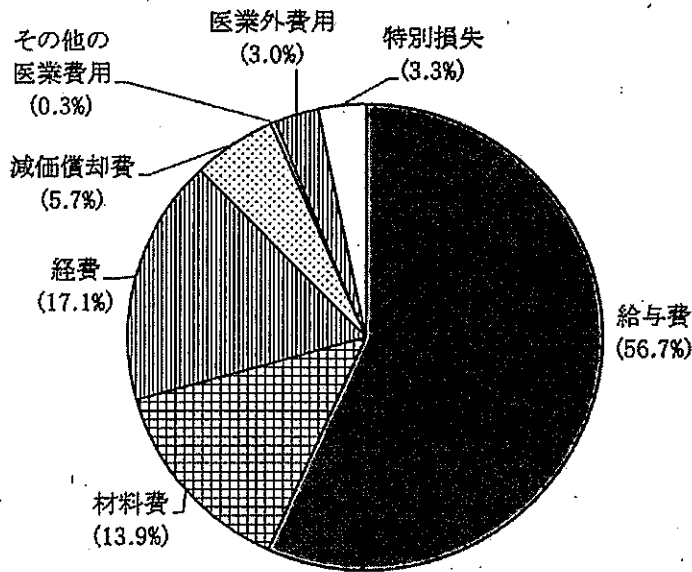
病院事業費用 24,441,970,104 円

病院事業収益に占める各収益の割合 安芸津



病院事業収益 2,010,023,589 円
 うち一般会計繰入金 324,255,857 円
 (旧瀬戸田病院, 旧神石三和病院分を含む)

病院事業費用に占める各費用の割合 安芸津



病院事業費用 2,085,144,447 円

