

ひろしまけん 交通指導員だより

2011
第10号

発行：広島県環境県民局
県民活動課

(交通安全対策室)

お知らせ
10月6日県庁にて、交通指導員研修会を開催します。詳細は、市町担当部署を通じてご連絡しますので、奮ってご参加ください。

☆交通指導員活動状況☆

「自転車シミュレーションを活用した交通安全教室の模擬講座」を開催！

6月13日、東広島市総合福祉センターで「自転車シミュレーション」を活用した交通安全教室の模擬講座を開催しました。

この講座は、今年度広島県が購入した自転車シミュレーション3セットを用い、県内3箇所で開催するうちの第1回目で、県中央部（東広島市、呉市、竹原市）の市・安全協会所管の交通指導員、警察官を対象とするもので、当日の参加者は35名でした。

講師は、日本交通安全協会普及協会 加藤氏、小池氏で、自転車シミュレーション「みんなの交通安全教室」の使用法、講習法を講義していただきました。

「みんなの交通安全教室」は、ゲーム機をを活用したもので、自転車シミュレーターだけでなく、交通安全クイズや、反射光診断、歩行者シミュレーター等のメニューがあり、子どもから高齢者まで幅広い年齢層の交通安全教室に活用できるものです。参加者のみなさんにも実際に体験していただきました。

参加者の感想は、子どもから高齢者まで楽しめそうで使ってみたいというものが多かった反面、使ってみたいけれども使用方の習得に時間が必要という声もありました。

8月以降、県西部、東部での模擬講座を開催しますので、対象地域の指導員のみならず、ぜひご参加ください。

なお、この機器の貸出については、各市町、警察署を通じて県民活動課に御連絡ください。



歩行力診断（自分の歩行速度を計測）



自転車シミュレーターを使っでの講義

交通安全教材

(第4回)

交通安全教室等で使用する簡単な教材等の作成方法と活用方法の紹介です。

車のリアドアミラーによる死角の認識

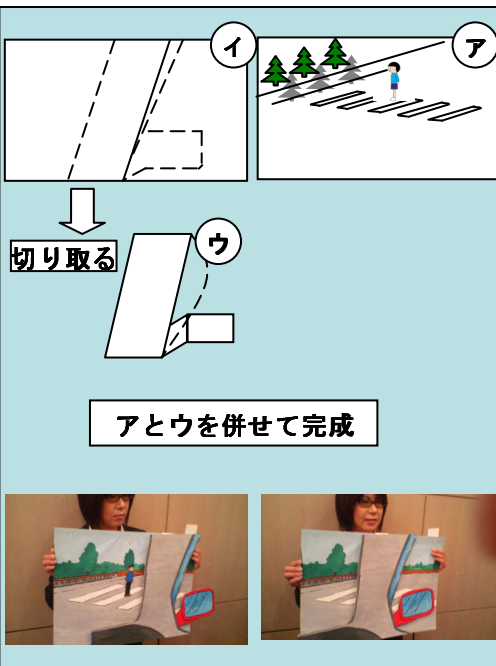
①準備資料
画用紙B2サイズ2枚、ダンボール、
絵の具（ペン）、ガムテープ

②作成要領

- ・画用紙に横断歩道と横断中の歩行者を書き（ア）
- ・補強のため画用紙の裏面に段ボールを貼り付ける
- ・別の画用紙に自動車の右ビラー、右ドアミラーを書き、切り抜く（イ）
- ・切り抜いた右ビラー、右ドアミラーの絵に画用紙を継ぎ足し筒状にする。（ウ）
- ・アとウを併せればスライド式パネルの完成


③活用要領

- ・屋内で行なう交通安全講習会において、死角や交差点通行時の危険性について講話する際に使用する。
 - ・歩行者が見えない状態でパネルを見せて、どのような危険があるか意見を求めた後、パネルを移動し死角に潜む危険について説明する。
- ※ 簡単に作成できますので、是非活用してください。



「広島県夏の交通安全運動」

実施期間 七月十一日(月)～二十日(水)



★運動の基本

高齢者と子どもの交通事故防止

★運動の重点

飲酒運転の根絶


自転車の安全利用の推進

全ての座席のシートベルトと
チャイルドシートの正しい
着用の徹底


飲酒運転はぜったい
ダメ!



自転車も車の仲間。
交通ルールを守って
安全運転!!



高齢者や子どもたちには、
気配り・思いやり運転を!!



チャイルドシート・シートベ
ルトを正しく着用しましょう!!




ふるって参加ください!

夏の交通安全キッズパレード

7月11日(月) 午前11時から県庁前広場で
出発式ののち、午前11時30分ごろから、
幼稚園児、警察音楽隊が広島本通り商店街を
パレードします。

「おなごや、おんこも、おなご、おんこ」



梅雨時期の運転は特に注意を!

雨天時の安全運転ワンポイント
アドバイス

I スリップによる事故を防ぐ

① スピードを出さない

★「いつもより最低2割減速」

② 追い越し・車線変更をしない

★「車間距離を多めに」

II 見えないことによる事故を防ぐ

① 夜間の歩行者の見落としに注意

★「時々ライトを上下して」

② 窓ガラスの清掃で視界を確保

★「乾いた布できれいに」

