

IV 資料編

資料一表1 計画処理区域の状況

市町名	世帯数 (世帯)	人口 (人)	廃棄物処理事業決算額 (千円)	普通会計決算額 (百万円)	廃棄物処理事業比率 (%)
広島市	548,715	1,190,629	15,504,975	743,449	2.1
呉市	111,547	233,685	3,788,175	108,007	3.5
竹原市	12,690	27,299	464,359	12,496	3.7
三原市	44,103	98,103	1,696,362	46,488	3.6
尾道市	64,753	142,682	2,289,089	60,382	3.8
福山市	202,055	471,749	6,668,998	166,433	4.0
府中市	17,591	41,460	649,813	22,380	2.9
三次市	23,656	54,712	865,667	38,317	2.3
庄原市	15,874	37,742	786,622	31,137	2.5
大竹市	12,861	28,013	578,190	13,228	4.4
東広島市	80,631	185,035	2,466,586	77,659	3.2
廿日市市	50,244	117,222	2,119,343	47,177	4.5
安芸高田市	13,563	30,251	394,356	19,214	2.1
江田島市	12,898	25,168	580,335	14,790	3.9
市小計	1,211,181	2,683,750	38,852,870	1,401,157	2.8
府中町	22,414	52,079	767,842	19,094	4.0
海田町	12,804	29,221	497,229	10,259	4.8
熊野町	10,571	24,703	307,700	8,583	3.6
坂町	5,640	13,070	104,032	5,245	2.0
安芸太田町	3,256	6,845	73,620	9,063	0.8
北広島町	8,476	19,447	225,898	17,035	1.3
大崎上島町	4,344	8,027	206,182	6,796	3.0
世羅町	6,915	17,170	264,935	11,651	2.3
神石高原町	4,079	9,820	273,816	10,235	2.7
町小計	78,499	180,382	2,721,254	97,961	2.8
県計	1,289,680	2,864,132	41,574,124	1,499,118	2.8

(注) 1 世帯数及び人口は、平成27年10月1日現在。

2 県計の「普通会計決算額」及び「廃棄物処理事業決算額」は、組合分担金を含む。

3 普通会計決算額は、百万円単位で四捨五入しており、計において一致しない場合がある。

資料一表2 平成27年度循環型社会形成推進交付金事業一覧

区分	事業主体名	整備内容・処理方式等	工期年度	総事業費(円)	平成27年度 事業費(円)	平成27年度 交付基本額 (円)	交付率	平成27年度 交付金交付額 (円)	備考
計画支援事業	広島市	最終処分場(玖谷・恵下埋立地)	24-28	169,418,000	39,267,000	29,218,000	1/3	11,390,000	
	廿日市市	熱回収施設整備	26-28	117,954,000	32,946,000	32,946,000	1/3	2,792,000	
	広島中央環境衛生 組合(本土)	高効率ごみ発電施設、汚泥再生処 理センター	26-28	198,599,000	31,200,000	31,200,000	1/2 1/3	14,994,000	
基幹的設備改良事業	三原市	三原市清掃工場	26-28	2,065,384,000	834,755,000	610,700,000	1/2	407,113,000	H26年度繰越 分を含む
	尾道市	因瀬クリーンセンター	27-29	2,790,000,000	80,400,000	80,400,000	1/2	40,200,000	
	安芸地区衛生施設 管理組合	安芸クリーンセンター	27-29	3,034,334,000	728,240,000	569,646,000	1/3	535,439,000	
マテリアルサイ クル推進施設	廿日市市	ストックヤード	26-27	80,000,000	80,000,000	7,011,000	1/3	2,337,000	H26年度 繰越分
最終処分場	広島市	最終処分場(玖谷埋立地)	24-28	2,284,391,000	501,189,000	170,279,000	1/3	145,380,000	
合計				10,740,080,000	2,327,997,000	1,531,400,000		1,159,645,000	
施設別内訳	計画支援事業			485,971,000	103,413,000	93,364,000		29,176,000	
	マテリアルサイクル推進施設			80,000,000	80,000,000	7,011,000		2,337,000	
	基幹的設備改良事業			7,889,718,000	1,643,395,000	1,260,746,000		982,752,000	
	最終処分場			2,284,391,000	501,189,000	170,279,000		145,380,000	

(注) 年度間調整及び事業間流用があるため、交付基本額×交付率が交付額となっていない場合がある。

資料一表3 市町別の廃棄物処理事業従事職員

市町 事務組合名	ごみ						小計	し尿		
	一般職		技能職					一般職		技能職
	事務系	技術系	収集運搬	中間処理	最終処分	その他		事務系	技術系	収集運搬
広島市	207	59	164	0	2	0	432	9	4	0
呉市	16	5	84	1	2	0	108	8	3	0
竹原市	1	0	0	0	0	0	1	1	0	0
三原市	8	0	14	3	0	0	25	1	0	0
尾道市	6	8	32	6	0	0	52	6	7	20
福山市	46	7	102	0	3	0	158	10	2	0
府中市	5	0	0	0	0	0	5	1	0	0
三次市	6	0	0	0	0	0	6	3	0	0
庄原市	12	0	0	4	0	0	16	0	0	0
大竹市	6	1	10	3	0	0	20	0	0	0
東広島市	9	0	0	0	0	0	9	2	0	0
廿日市市	15	0	0	2	0	0	17	1	0	0
安芸高田市	0	0	0	0	0	0	0	1	0	0
江田島市	4	0	0	0	0	0	4	1	0	0
市小計	341	80	406	19	7	0	853	44	16	20
府中町	7	0	3	0	0	0	10	0	0	0
海田町	3	0	4	1	0	0	8	0	0	0
熊野町	0	0	0	0	0	0	0	0	0	0
坂町	0	0	0	0	0	0	0	0	0	0
安芸太田町	0	0	0	0	0	0	0	0	0	0
北広島町	0	0	0	0	0	0	0	1	0	0
大崎上島町	0	0	0	0	0	0	0	0	0	0
世羅町	2	0	0	0	0	0	2	2	0	0
神石高原町	1	0	0	0	0	0	1	1	0	3
町小計	13	0	7	1	0	0	21	4	0	3
安芸地区	2	0	0	0	0	0	2	13	1	0
山県郡西部	2	0	0	4	0	0	6	1	0	4
甲世衛生	2	0	0	4	0	0	6	0	0	0
三原広域	2	0	0	0	0	0	2	0	0	0
芸北広域	4	8	0	0	0	0	12	0	0	0
広島中央	11	0	0	0	0	0	11	7	2	0
組合小計	23	8	0	8	0	0	39	21	3	4
県計	377	88	413	28	7	0	913	69	19	27

資料一表4 市町別の許可・委託業者件数等

市町 事務組合名	委託・許可件数				市町内に主たる事務所を置く業者数			左の従業員数(人)			
	ごみ		し尿		ごみ	し尿	合計	収集運搬	中間処理	最終処分	合計
	委託	許可	委託	許可							
広島市	50	54	12	24	54	38	92	2,463	0	0	2,463
呉市	13	6	2	12	44	10	54	361	0	0	361
竹原市	5	9	0	5	7	5	12	71	52	12	135
三原市	6	35	2	8	35	8	43	307	24	0	331
尾道市	74	80	1	17	63	15	78	1,006	36	11	1,053
福山市	26	146	5	14	153	16	169	2,547	39	0	2,586
府中市	6	4	0	2	4	2	6	55	16	1	72
三次市	8	21	0	4	29	5	34	91	41	5	137
庄原市	7	16	2	6	13	6	19	312	32	0	344
大竹市	13	17	2	8	9	2	11	43	0	0	43
東広島市	17	28	0	5	32	5	37	393	23	0	416
廿日市市	21	25	2	9	12	2	14	71	24	3	98
安芸高田市	0	0	3	3	0	3	3	72	0	0	72
江田島市	9	0	3	0	11	3	14	52	0	0	52
市小計	255	441	34	117	466	120	586	7,844	287	32	8,163
府中町	16	16	0	0	1	7	8	13	1	0	14
海田町	6	30	0	0	30	2	32	751	0	0	751
熊野町	14	13	0	0	5	0	5	52	0	0	52
坂町	8	15	0	0	1	0	1	7	0	0	7
安芸太田町	0	0	0	0	2	1	3	44	0	0	44
北広島町	0	0	0	0	0	1	1	18	0	0	18
大崎上島町	1	0	0	2	1	2	3	27	0	0	27
世羅町	5	14	0	2	9	2	11	124	48	0	172
神石高原町	2	23	0	2	12	0	12	17	4	0	21
町小計	52	111	0	6	61	15	76	1,053	53	0	1,106
安芸地区	0	0	12	13	-	-	-	-	-	-	-
山県郡西部	7	5	0	1	-	-	-	-	-	-	-
甲世衛生	0	0	0	0	-	-	-	-	-	-	-
三原広域	4	0	0	0	-	-	-	-	-	-	-
芸北広域	0	12	0	0	-	-	-	-	-	-	-
広島中央	10	0	0	0	-	-	-	-	-	-	-
組合小計	21	17	12	14	-	-	-	-	-	-	-
県計	328	569	46	137	527	135	662	8,897	340	32	9,269

(注) 市町に主たる事務所を有する業者数は、当該市町の許可、委託業者に限らない。

(単位：人)

し尿			小計	合計						
技能職				一般職		技能職				合計
中間処理	最終処分	その他		事務系	技術系	収集運搬	中間処理	最終処分	その他	
0	0	0	13	216	63	164	0	2	0	445
0	0	0	11	24	8	84	1	2	0	119
0	0	0	1	2	0	0	0	0	0	2
0	0	0	1	9	0	14	3	0	0	26
4	0	0	37	12	15	52	10	0	0	89
3	0	0	15	56	9	102	3	3	0	173
4	0	0	5	6	0	0	4	0	0	10
0	0	0	3	9	0	0	0	0	0	9
0	0	0	0	12	0	0	4	0	0	16
0	0	0	0	6	1	10	3	0	0	20
0	0	0	2	11	0	0	0	0	0	11
0	0	0	1	16	0	0	2	0	0	18
0	7	0	8	1	0	0	0	7	0	8
3	0	0	4	5	0	0	3	0	0	8
14	7	0	101	385	96	426	33	14	0	954
0	0	0	0	7	0	3	0	0	0	10
0	0	0	0	3	0	4	1	0	0	8
0	0	0	0	0	0	0	0	0	0	0
0	0	0	0	0	0	0	0	0	0	0
0	0	0	0	0	0	0	0	0	0	0
0	0	0	1	1	0	0	0	0	0	1
0	0	0	0	0	0	0	0	0	0	0
0	0	0	2	4	0	0	0	0	0	4
2	0	0	6	2	0	3	2	0	0	7
2	0	0	9	17	0	10	3	0	0	30
0	0	0	14	15	1	0	0	0	0	16
2	0	0	7	3	0	4	6	0	0	13
0	0	0	0	2	0	0	4	0	0	6
0	0	0	0	2	0	0	0	0	0	2
0	0	0	0	4	8	0	0	0	0	12
0	0	0	9	18	2	0	0	0	0	20
2	0	0	30	44	11	4	10	0	0	69
18	7	0	140	446	107	440	46	14	0	1,053

資料一表5 市町別のごみの処理事業経費

市町 事務組合名	建設・改良費						処理及び維持管理費					
	工事費				調査費	組合 分担金	小計	人件費	処理費			
	収集運搬	中間処理	最終処分	その他					収集運搬	中間処理	最終処分	
広島市	0	289,290	1,326,691	0	8,840	0	1,624,821	4,069,827	223,373	1,393,916	285,654	
呉市	0	0	0	0	0	0	0	795,971	69,435	65,953	4,800	
竹原市	0	0	0	0	0	0	0	5,086	0	0	0	
三原市	0	590,914	9,855	0	0	0	600,769	197,041	8,229	252,016	0	
尾道市	0	148,482	0	0	8,781	0	157,263	377,696	37,738	267,746	64,836	
福山市	0	0	85,605	0	0	0	85,605	947,810	110,504	1,633,616	47,567	
府中市	0	0	0	0	13,024	0	13,024	42,702	0	193,929	4,144	
三次市	0	64,800	0	540	0	0	65,340	47,172	1,280	43,595	4,046	
庄原市	0	0	0	0	0	0	0	103,014	8,775	177,764	460	
大竹市	0	2,406	0	0	12,252	0	14,658	106,279	12,308	110,510	0	
東広島市	0	0	0	0	0	0	0	46,678	0	0	0	
廿日市市	0	48,683	0	25,189	16,826	0	90,698	56,620	6,160	307,132	6,659	
安芸高田市	0	0	0	0	0	6,491	6,491	0	0	0	0	
江田島市	0	0	0	0	2,592	0	2,592	24,136	35,958	17,863	18,564	
市小計	0	1,144,575	1,422,151	25,729	62,315	6,491	2,661,261	6,820,032	513,760	4,464,040	436,730	
府中町	0	0	0	0	0	160,257	160,257	65,991	4,561	0	0	
海田町	0	0	0	0	0	0	0	22,403	5,608	0	0	
熊野町	0	378	0	799	0	76,559	77,936	339	0	1,598	0	
坂町	0	0	0	0	0	40,779	40,779	0	0	0	0	
安芸太田町	0	0	0	0	0	0	0	0	0	0	0	
北広島町	0	0	0	0	0	3,542	3,542	0	0	0	0	
大崎上島町	0	0	0	0	0	0	0	0	0	0	0	
世羅町	0	0	0	0	0	0	0	0	0	0	0	
神石高原町	0	8,640	0	0	0	0	8,640	8,948	966	66,400	1,210	
町小計	0	9,018	0	799	0	281,137	290,954	97,681	11,135	67,998	1,210	
安芸地区	0	727,392	0	0	0	0	727,392	15,725	0	325,599	0	
山県郡西部	0	0	0	0	0	0	0	44,919	5,378	18,197	0	
甲世衛生	0	0	0	0	0	0	0	47,255	0	91,793	0	
三原広域	0	0	0	0	0	0	0	7,337	0	12,996	0	
芸北広域	0	4,627	0	5,406	0	0	10,033	102,919	12,299	152,274	0	
広島中央	0	0	0	0	0	0	0	91,182	0	838,377	36,680	
組合小計	0	732,019	0	5,406	0	-	737,425	309,337	17,677	1,439,236	36,680	
県計	0	1,885,612	1,422,151	31,934	62,315	287,628	3,689,640	7,227,050	542,572	5,971,274	474,620	

資料一表6 市町別のごみ収集運搬機材の状況

市町 事務組合名	直営分						委託業者分					
	収集車		運搬車		船舶		収集車		運搬車		船舶	
	台数	積載量 (t)	台数	積載量 (t)	隻数	積載量 (t)	台数	積載量 (t)	台数	積載量 (t)	隻数	積載量 (t)
広島市	103	171	0	0	0	0	245	453	18	105	1	1
呉市	47	80	0	0	1	19	89	187	0	0	0	0
竹原市	0	0	0	0	0	0	24	50	0	0	0	0
三原市	8	18	3	4	0	0	18	50	8	14	0	0
尾道市	29	57	8	31	0	0	87	179	0	0	0	0
福山市	70	174	1	10	0	0	59	147	6	19	0	0
府中市	0	0	0	0	0	0	13	35	0	0	0	0
三次市	4	14	3	11	0	0	0	0	28	83	0	0
庄原市	6	14	2	6	0	0	0	0	13	59	0	0
大竹市	7	20	0	0	0	0	9	20	0	0	0	0
東広島市	0	0	0	0	0	0	51	141	0	0	0	0
廿日市市	0	0	2	3	0	0	52	111	7	16	0	0
安芸高田市	0	0	0	0	0	0	0	0	0	0	0	0
江田島市	12	28	5	38	0	0	0	0	0	0	0	0
市小計	286	576	24	103	1	19	647	1,373	80	296	1	1
府中町	2	1	2	7	0	0	25	46	3	26	0	0
海田町	3	6	0	0	0	0	14	42	1	7	0	0
熊野町	0	0	1	2	0	0	11	24	1	10	0	0
坂町	1	2	3	4	0	0	5	15	5	16	0	0
安芸太田町	0	0	0	0	0	0	0	0	0	0	0	0
北広島町	0	0	0	0	0	0	0	0	0	0	0	0
大崎上島町	0	0	0	0	0	0	5	10	0	0	0	0
世羅町	0	0	0	0	0	0	10	21	0	0	0	0
神石高原町	0	0	0	0	0	0	13	22	1	2	0	0
町小計	6	9	6	13	0	0	83	180	11	61	0	0
安芸地区	0	0	0	0	0	0	0	0	0	0	0	0
山県郡西部	1	2	1	3	0	0	5	10	0	0	0	0
甲世衛生	0	0	0	0	0	0	0	0	0	0	0	0
三原広域	0	0	1	3	0	0	0	0	1	3	0	0
芸北広域	7	26	3	9	0	0	0	0	0	0	0	0
広島中央	0	0	0	0	0	0	0	0	0	0	0	0
組合小計	8	28	5	15	0	0	5	10	1	3	0	0
県計	300	613	35	131	1	19	735	1,563	92	360	1	1

(注) 市町の数値については、事務組合が所有している車輛、船舶及び事務組合が委託又は許可業者に行わせている分を含まない。

(単位：千円)

処理及び維持管理費											備考
車輛等 購入費	委託費				組合 分担金	調査 研究費	小計	その他	合計		
	収集運搬	中間処理	最終処分	その他							
24,934	2,724,881	2,985,078	147,564	527,553	0	0	12,382,780	128,203	14,135,804		
19,225	524,895	1,863,995	95,563	0	0	0	3,439,837	231	3,440,068		
0	106,959	0	0	0	278,928	0	390,973	80	391,053	広島中央	
11,692	273,076	15,084	292	0	101,464	0	858,894	110,076	1,569,739	一部甲世衛生, 三原広域	
7,139	349,895	337,479	50,693	3,378	34,947	0	1,531,547	19,544	1,708,354	一部甲世衛生	
24,179	883,023	1,825,634	27,855	5,267	0	0	5,505,455	101,295	5,692,355		
0	177,566	92,391	9,339	76	0	0	520,147	4,166	537,337		
0	241,572	213,982	27,162	177	0	860	579,846	4,160	649,346		
0	103,646	160,985	79,964	0	0	0	634,608	9,021	643,629		
0	72,419	194,865	1,770	0	0	0	498,151	17,308	530,117		
0	721,524	347	0	154,978	1,200,929	0	2,124,456	30,020	2,154,476	広島中央	
0	340,122	1,036,440	20,926	112	0	0	1,774,171	4,608	1,869,477		
0	0	0	0	0	253,061	0	253,061	0	259,552	芸北広域	
9,045	66,911	278,091	32,547	0	0	0	483,115	22,864	508,571		
96,214	6,586,489	9,004,371	493,675	691,541	1,869,329	860	30,977,041	451,576	34,089,878		
0	192,208	16,701	5,113	0	197,297	0	481,871	23,711	665,839	安芸地区	
0	84,413	29,081	1,749	590	200,277	0	344,121	112,052	456,173	安芸地区	
0	58,450	41,704	1,714	0	94,254	0	198,059	0	275,795	安芸地区	
0	0	0	0	0	50,204	0	50,204	0	90,983	安芸地区	
0	0	0	0	0	56,944	0	56,944	0	56,944	山県郡西部	
0	0	0	0	0	153,685	0	153,685	0	157,227	芸北広域, 一部山県郡西部	
0	49,589	0	0	0	91,917	0	141,506	0	141,506	広島中央	
0	77,096	0	0	0	120,091	0	197,187	0	197,187	甲世衛生, 三原広域	
0	64,390	51,855	0	4,640	0	5,443	203,852	3,597	216,089		
0	526,146	139,341	8,576	5,230	964,669	5,443	1,827,429	139,360	2,257,743		
0	0	470,020	0	29,934	0	6,691	847,969	84,852	1,660,213		
0	30,734	11,913	2,129	0	0	0	113,270	1,931	115,201		
0	0	34,450	0	0	0	0	173,498	17,853	191,351		
749	0	134,212	0	0	0	0	155,294	664	155,958		
7,082	73,973	152,340	583	3,529	0	1,460	506,459	39,335	555,827		
0	0	556,694	120,677	0	0	0	1,643,610	39,295	1,682,905		
7,831	104,707	1,359,629	123,389	33,463	-	8,151	3,440,100	183,930	4,361,455		
104,045	7,217,342	10,503,341	625,640	730,234	2,833,998	14,454	36,244,570	774,866	40,709,076		

許 可 業 者 分						合 計					
取 集 車		運 搬 車		船 舶		取 集 車		運 搬 車		船 舶	
台数	積載量 (t)	台数	積載量 (t)	隻数	積載量 (t)	台数	積載量 (t)	台数	積載量 (t)	隻数	積載量 (t)
380	926	0	0	0	0	728	1,550	18	105	1	1
211	533	0	0	0	0	347	800	0	0	1	19
20	68	0	0	0	0	44	118	0	0	0	0
45	105	45	65	0	0	71	173	56	83	0	0
330	545	0	0	0	0	446	781	8	31	0	0
456	937	0	0	0	0	585	1,258	7	29	0	0
7	22	1	2	0	0	20	57	1	2	0	0
0	0	53	93	0	0	4	14	84	187	0	0
0	0	56	148	0	0	6	14	71	213	0	0
55	151	0	0	0	0	71	191	0	0	0	0
78	201	0	0	0	0	129	342	0	0	0	0
69	149	0	0	0	0	121	260	9	19	0	0
0	0	0	0	0	0	0	0	0	0	0	0
16	27	0	0	0	0	28	55	5	38	0	0
1,667	3,664	155	308	0	0	2,600	5,613	259	707	2	20
20	43	0	0	0	0	47	90	5	33	0	0
60	141	0	0	0	0	77	189	1	7	0	0
33	62	0	0	0	0	44	86	2	12	0	0
23	48	9	14	0	0	29	65	17	34	0	0
0	0	0	0	0	0	0	0	0	0	0	0
0	0	0	0	0	0	0	0	0	0	0	0
0	0	0	0	0	0	5	10	0	0	0	0
48	88	0	0	0	0	58	109	0	0	0	0
30	79	0	0	0	0	43	101	1	2	0	0
214	461	9	14	0	0	303	650	26	88	0	0
0	0	0	0	0	0	0	0	0	0	0	0
11	22	5	17	0	0	17	34	6	20	0	0
0	0	0	0	0	0	0	0	0	0	0	0
0	0	0	0	0	0	0	0	2	6	0	0
35	60	0	0	0	0	42	86	3	9	0	0
0	0	0	0	0	0	0	0	0	0	0	0
46	82	5	17	0	0	59	120	11	35	0	0
1,927	4,207	169	339	0	0	2,962	6,383	296	830	2	20

資源ごみ（紙（紙パック、紙製容器包装を除く））				資源ごみ（金属類）								資源ごみ（ペットボトル）													
収集運搬			収集回数 (回/月)	収集方式	手数料			収集運搬			収集回数 (回/月)	収集方式	手数料			収集運搬			収集回数 (回/月)	収集方式	手数料				
直営	委託	許可			有料	徴収方法	直接搬入	直営	委託	許可			有料	徴収方法	直接搬入	直営	委託	許可			有料	徴収方法	直接搬入		
○	○	○	2回	ステーション				○			2回	ステーション				○	○		4回	ステーション					
	○	○	2回	ステーション				○			2回	ステーション				○	○		2回	ステーション					
	○	○	1回	ステーション		○	1	○			1回	ステーション	○	1		○	○		1回	ステーション		○	1		
	○	○	収集なし	ステーション				○			2回	ステーション				○	○		3回	ステーション					
	○	○	1回	ステーション				○			1回	ステーション				○	○		2回	ステーション					
○	○	○	4回	ステーション				○			2回	ステーション				○	○		4回	ステーション					
	○	○	1回	ステーション				○			1回	ステーション	○	1		○	○		1回	ステーション	○	1			
	○	○	4回	ステーション				○			2回	ステーション	○	1		○	○		2回	ステーション	○	1			
	○	○	4回	ステーション				○			1回	ステーション	○	1	○	1	○	○	1回	ステーション	○	1	○	1	
	○	○	1回	ステーション				○			1回	ステーション	○	1	○	1	○	○	2回	ステーション	○	1	○	1	
○	○	○	2回	ステーション				○			2回	ステーション				○	○		2回	ステーション					
	○	○	3回	ステーション				○			3回	ステーション				○	○		3回	ステーション					
	○	○	2回	ステーション	○	1	○	1	○			2回	ステーション	○	1	○	1	○	○	2回	ステーション	○	1	○	1
	○	○	1回	ステーション				○			1回	ステーション				○	○		2回	ステーション					
4	12	0			1	2		7	12	0			5	5		8	12	0			5	5			
	○	○	4回	ステーション				○			4回	ステーション				○	○		2回	ステーション					
	○	○	1回	ステーション				○			1回	ステーション				○	○		1回	ステーション					
	○	○	4回	ステーション				○			2回	ステーション				○	○		4回	ステーション					
	○	○	2回	ステーション				○			2回	ステーション				○	○		2回	ステーション					
○	○	○	1回	ステーション	○	1	○	1	○			4回	ステーション	○	1	○	1	○	○	1回	ステーション	○	1	○	1
○	○	○	2回	ステーション	○	1	○	1	○			2回	ステーション	○	1	○	1	○	○	2回	ステーション	○	1	○	1
	○	○	2回	ステーション				○			収集なし					○	○		4回	ステーション					
	○	○	収集なし	ステーション				○			1回	併用				○	○		2回	併用					
	○	○	1回	ステーション				○			1回	ステーション	○	1		○	○		1回	ステーション	○	1			
2	6	0			2	2		2	6	0			3	2		1	8	0			3	2			
6	18	0			3	4		9	18	0			8	7		9	20	0			8	7			

- (注) 1 ごみの分別数、収集回数、収集方式及び手数料は、最も比重の大きいものを示している。
2 ごみの分別数は、排出者がごみを排出する際に分ける必要のある数を計上している。例えば、資源ごみとして缶、びん、ペットボトルを分けて収集している場合、資源ごみの分別数は3を計上する。
3 有料化とは、市町等がごみ収集処理に於ける手数料を徴収する行為を指す。なお、手数料を上乗せせずに販売される一定規格のごみ袋（指定袋）の使用を排出者に依頼する場合は、有料化に該当しない。
4 直接搬入とは、排出者が直接処理施設に持ち込む場合を指す。
5 手数料の徴収方法は、次の中から該当する区分を選択している。

別表：手数料の徴収方法

	料金体系図	料金体系の仕組み
①排出量単純比例型		排出量に応じて、排出者が手数料を負担する方式。単位ごみ量当たりの料金水準は、排出量にかかわらず一定である。例えば、ごみ袋毎に一定の手数料を負担する場合には、手数料は、ごみ袋一枚当たりの手数料単価と使用するごみ袋の枚数の積となる。(均一従量制)
②排出量多段階比例型		排出量に応じて排出者が手数料を負担するもので、かつ、排出量が一定量を超えた段階で、単位ごみ量当たりの料金水準が引き上げられる方式。(累進従量制)
③一定量無料型		排出量が一定量となるまでは手数料が無料であり、排出量が一定量を超えると排出者が排出量に応じて手数料を負担する方式。例えば、市町村が、ごみの排出に必要なごみ袋やシールについて一定の枚数を無料で配布し、更に必要となる場合は、排出者が有料でごみ袋やシールを購入するという仕組みである。
④負担補助組合せ型		排出量が一定量となるまでは手数料が無料であり、排出量が一定量を超えると排出者が排出量に応じて一定の手数料を負担する一方、排出量が一定量以下となった場合に、市町村が排出抑制の量に応じて排出者に還元する方式(例えば、ごみの排出に必要なごみ袋やシールについて一定の枚数を無料で配布し、更に必要となる場合は、排出者が有料でごみ袋やシールを購入する一方、排出者が使用しなかったごみ袋やシールについて、排出者が市町村に買い取らせることができる方式)。
⑤定額制従量制併用型		一定の排出量までは、手数料が排出量にかかわらず定額であり、排出量が一定の排出量を超えると排出量に応じて一定の手数料を負担する方式。
⑥その他		①～⑤以外の徴収方法

資料一表 8 市町別の事業系ごみの収集運搬及び手数料の状況

市町名	可燃ごみ						不燃ごみ						資源ごみ(紙類)											
	収集運搬			収集回数 (回/週)	収集方式	手数料			収集運搬			収集回数 (回/月)	収集方式	手数料										
	直営	委託	許可			直営	委託	許可	直営	委託	許可			直営	委託	許可	有料	徴収方法	有料	徴収方法				
				有料	徴収方法							有料	徴収方法								有料	徴収方法		
広島市			○	不定期	各戸別	○	1	○	1			○	不定期	各戸別	○	1	○	1						
呉市			○	不定期	各戸別	○	1	○	1			○	不定期	各戸別	○	1	○	1						
竹原市			○	不定期	各戸別	○	1	○	1			○	不定期	各戸別	○	1	○	1						
三原市			○	不定期	各戸別	○	1	○	1			○	不定期	各戸別	○	1	○	1						
尾道市			○	不定期	その他	○	1	○	1			○	不定期	その他	○	1	○	1						
福山市			○	不定期	各戸別	○	1	○	1			○	不定期	各戸別	○	1	○	1						
府中市			○	不定期	各戸別	○	1	○	1			○	不定期	各戸別	○	1	○	1						
三次市			○	不定期	各戸別	○	1	○	1			○	不定期	各戸別	○	1	○	1						
庄原市			○	不定期	各戸別	○	1	○	1			○	不定期	各戸別	○	1	○	1						
大竹市			○	不定期	その他	○	1	○	1			○	不定期	その他	○	1	○	1						
東広島市			○	不定期	併用	○	1	○	1			○	不定期	併用	○	1	○	1						
廿日市			○	不定期	各戸別	○	1	○	1			○	不定期	各戸別	○	1	○	1						
安芸高田市			○	不定期	各戸別	○	1	○	1			○	不定期	各戸別	○	1	○	1						
江田島市			○	不定期	各戸別	○	1	○	1			○	不定期	各戸別	○	1	○	1						
市小計	0	0	14			14		14		0	0	11				11	12	0	0	8			7	7
府中町			○	不定期	その他	○	1	○	1			○	不定期	その他	○	1	○	1						
海田町			○	不定期	その他	○	1	○	1			○	不定期	その他	○	1	○	1						
熊野町			○	不定期	各戸別	○	1	○	1			○	不定期	各戸別	○	1	○	1						
坂町			○	不定期	各戸別	○	1	○	1			○	不定期	各戸別	○	1	○	1						
安芸太田町			○	不定期	各戸別	○	1	○	1			○	不定期	各戸別	○	1	○	1						
北広島町			○	不定期	各戸別	○	1	○	1			○	不定期	各戸別	○	1	○	1						
大崎上島町			○	不定期	収集なし	○		○	1			○	不定期	収集なし	○		○	1						
世羅町			○	不定期	各戸別	○	1	○	1			○	不定期	各戸別	○	6	○	6						
神石高原町		○		不定期	併用	○	1	○	1			○	不定期	併用				○						
町小計	0	1	7			8		9		0	0	6			6	7		0	1	5			5	5
県計	0	1	21			22		23		0	0	17			17	19		0	1	13			12	12

- (注) 1 収集回数、収集方式及び手数料は、最も比重の大きいものを示している。
 2 有料化とは、市町等がごみ収集処理についての手数料を徴収する行為を指す。なお、手数料を上乗せせずに販売される一定規格のごみ袋(指定袋)の使用を排出者に依頼する場合には、有料化に該当しない。
 3 排出者が収集許可業者にごみ収集を依頼することとしている場合は、「許可業者による収集」とし、許可業者が処理施設にごみを搬入する際に、市町等が手数料を徴収する場合は、「収集ごみの手数料が有料」とする。
 4 直接搬入とは、排出者が直接処理施設に持ち込む場合を指す。
 5 手数料の徴収方法は、右の中から該当する区分を選択している。

別表：手数料の徴収方法

	料金体系図	料金体系の仕組み
①排出量単純比例型		排出量に応じて、排出者が手数料を負担する方式。単位ごみ量当たりの料金水準は、排出量にかかわらず一定である。例えば、ごみ袋毎に一定の手数料を負担する場合には、手数料は、ごみ袋一枚当たりの手数料単価と使用するごみ袋の枚数の積となる。(均一従量制)
②排出量多段階比例型		排出量に応じて排出者が手数料を負担するもので、かつ、排出量が一定量を超えた段階で、単位ごみ量当たりの料金水準が引き上げられる方式。(累進従量制)
③一定量無料型		排出量が一定量となるまでは手数料が無料であり、排出量が一定量を超えると排出者が排出量に応じて手数料を負担する方式。例えば、市町村が、ごみの排出に必要なごみ袋やシールについて一定の枚数を無料で配布し、更に必要となる場合は、排出者が有料でごみ袋やシールを購入するという仕組みである。
④負担補助組合せ型		排出量が一定量となるまでは手数料が無料であり、排出量が一定量を超えると排出者が排出量に応じて一定の手数料を負担する一方、排出量が一定量以下となった場合に、市町村が排出抑制の量に応じて排出者に還元する方式(例えば、ごみの排出に必要なごみ袋やシールについて一定の枚数を無料で配布し、更に必要となる場合は、排出者が有料でごみ袋やシールを購入する一方、排出者が使用しなかったごみ袋やシールについて、排出者が市町村に買い取らせることができる方式)。
⑤定額制従量制併用型		一定の排出量までは、手数料が排出量にかかわらず定額であり、排出量が一定の排出量を超えると排出量に応じて一定の手数料を負担する方式。
⑥その他		①～⑤以外の徴収方法

粗 大 ご み						その他収集ごみ						備 考							
収集運搬			収集回数 (回/月)	収集方式	手数料			収集運搬			収集回数 (回/月)		収集方式	手数料					
直営	委託	許可			有料	徴収方法	直接搬入		直営	委託				許可	有料	徴収方法	直接搬入		
			有料	徴収方法			有料	徴収方法			有料		徴収方法						
		○	不定期	各戸別	○	1	○	1				収集なし							広島中央 一部甲世衛生, 三原広域 (不燃) 一部甲世衛生
		○	不定期	各戸別	○	1	○	1				収集なし							
		○	不定期	各戸別	○	1	○	1				不定期	各戸別	○	1	○	1		
		○	不定期	その他	○	6	○	6				収集なし							
		○	不定期	各戸別	○	1	○	1				○	不定期	各戸別	○	1	○	1	広島中央 芸北広域
		○	不定期	各戸別	○	1	○	1				収集なし							
		○	不定期	各戸別	○	1	○	1				○	不定期	各戸別	○	1	○	1	
		○	不定期	その他	○	1	○	1				収集なし							
0	0	11			11		13		0	0	5			5		5			
		○	不定期	その他	○	1						○	不定期	その他	○	1			安芸地区 (可燃) 安芸地区 (可燃) 安芸地区 (可燃) 安芸地区 (可燃) 山県郡西部
		○	不定期	各戸別	○	1	○	1				○	不定期	各戸別	○	1	○	1	
		○	2回	各戸別	○	1	○	1				○	不定期	各戸別	○	1			
		○	収集なし			1	○	1				収集なし							
		○	不定期	各戸別	○	6	○	6				○	不定期	各戸別	○	6	○	6	芸北広域, 一部山県郡西部 広島中央 甲世衛生, 三原広域 (不燃)
		○	不定期	各戸別	○	6	○	6				○	不定期	各戸別	○	6	○	6	
0	0	5			4		5		0	0	5			5		4			
0	0	16			15		18		0	0	10			10		9			

資料一表9 市町別の収集量, 直接搬入ごみ量, 生活系・事業系のごみ量, 自家処理量及び集団回収量

(単位: t/年)

市町名	市 町 ご み 収 集 量						小計	直接搬入量	合計	左の内訳		自家処理量	集団回収量	備 考
	混合ごみ	可燃ごみ	不燃ごみ	資源ごみ	粗大ごみ	その他				生活系	事業系			
広島市	0	281,649	19,279	47,202	4,498	241	352,869	19,093	371,962	213,592	158,370	0	0	
呉市	0	56,534	2,595	7,253	2,196	138	68,716	9,116	77,832	52,872	24,960	0	4,487	広島中央
竹原市	0	6,077	1,120	355	15	4	7,571	1,505	9,076	6,270	2,806	0	300	
三原市	0	25,787	1,647	1,768	309	0	29,511	4,516	34,027	18,941	15,086	0	1,638	一部甲斐衛生, 三原広域
尾道市	0	37,744	4,838	7,491	103	20	50,196	4,939	55,135	36,370	18,765	0	91	一部甲斐衛生
福山市	0	132,087	4,706	10,678	1,686	0	149,157	4,790	153,947	100,455	53,492	0	9,344	
府中市	0	6,993	584	1,755	0	0	9,332	1,638	10,970	7,484	3,486	0	460	
三次市	0	11,108	495	2,953	478	194	15,228	2,049	17,277	12,284	4,993	0	40	
庄原市	0	4,810	176	2,378	59	4	7,427	2,887	10,314	7,452	2,862	0	0	
大竹市	0	5,924	333	1,217	176	3	7,653	815	8,468	6,335	2,133	0	1,165	
東広島市	0	50,585	374	5,638	1,886	61	58,544	7,162	65,706	37,984	27,722	0	2,384	広島中央
廿日市市	0	28,878	704	2,313	1,385	16	33,296	3,457	36,753	24,351	12,402	5	1,244	
安芸高田市	0	5,969	182	209	48	6	6,414	1,485	7,899	4,587	3,312	0	752	芸北広域
江田島市	0	6,385	186	428	626	19	7,644	1,997	9,641	6,429	3,212	0	596	
市小計	0	660,530	37,219	91,638	13,465	706	803,558	65,449	869,007	535,406	333,601	5	22,501	
府中町	0	11,726	198	1,590	720	18	14,252	685	14,937	10,957	3,980	0	0	安芸地区(可勝)
海田町	0	7,754	91	916	451	13	9,225	505	9,730	6,366	3,364	0	0	安芸地区(可勝)
熊野町	0	5,136	55	1,288	516	8	7,003	550	7,553	6,523	1,030	0	41	安芸地区(可勝)
坂町	0	3,914	71	632	254	0	4,871	166	5,037	3,644	1,393	0	0	安芸地区(可勝)
安芸太田町	0	1,021	18	270	16	9	1,334	314	1,648	869	779	0	0	山県郡西部
北広島町	0	3,558	104	226	15	6	3,909	913	4,822	2,731	2,091	0	423	芸北広域, 一部山県郡西部
大崎上島町	0	1,441	164	392	107	5	2,109	713	2,822	2,170	652	0	0	広島中央
世羅町	0	2,266	340	350	66	0	3,022	180	3,202	2,008	1,194	0	9	甲斐衛生, 三原広域
神石高原町	0	993	32	390	0	4	1,419	191	1,610	1,555	55	0	0	
町小計	0	37,809	1,073	6,054	2,145	63	47,144	4,217	51,361	36,823	14,538	0	473	
県計	0	698,339	38,292	97,692	15,610	769	850,702	69,666	920,368	572,229	348,139	5	22,974	

資料一表10 市町別の収集形態別収集量

市町名	直 営							委 託						
	混合ごみ	可燃ごみ	不燃ごみ	資源ごみ	粗大ごみ	その他	計	混合ごみ	可燃ごみ	不燃ごみ	資源ごみ	粗大ごみ	その他	計
広島市	0	52,863	54	5,791	0	0	58,708	0	98,288	5,767	41,232	2,008	241	147,536
呉市	0	32,112	1,728	133	1,476	0	35,449	0	7,921	170	7,120	97	138	15,446
竹原市	0	0	0	0	0	0	0	0	3,865	959	355	8	4	5,191
三原市	0	3,878	403	415	74	0	4,770	0	9,116	1,027	1,054	189	0	11,386
尾道市	0	10,903	912	2,292	14	0	14,121	0	11,815	1,214	5,199	89	20	18,337
福山市	0	43,428	1,756	4,127	605	0	49,916	0	42,474	2,106	5,320	639	0	50,539
府中市	0	0	0	0	0	0	0	0	4,788	529	1,755	0	0	7,072
三次市	0	73	3	0	3	54	133	0	6,782	492	2,924	475	140	10,813
庄原市	0	3,098	130	389	0	0	3,617	0	0	35	1,652	22	4	1,713
大竹市	0	846	64	239	12	0	1,161	0	3,423	267	926	0	3	4,619
東広島市	0	0	0	0	0	0	0	0	25,718	374	4,976	1,599	61	32,728
廿日市市	0	0	0	0	0	0	0	0	20,124	649	2,130	723	11	23,637
安芸高田市	0	2,863	177	207	48	6	3,301	0	0	0	0	0	0	0
江田島市	0	0	0	0	0	0	0	0	5,248	183	384	595	19	6,429
市小計	0	150,064	5,227	13,593	2,232	60	171,176	0	239,562	13,772	75,027	6,444	641	335,446
府中町	0	0	0	0	0	0	0	0	7,955	198	1,590	720	18	10,481
海田町	0	53	14	152	0	0	219	0	4,642	77	764	334	13	5,830
熊野町	0	0	0	0	0	0	0	0	4,408	55	1,288	516	8	6,275
坂町	0	96	0	106	2	0	204	0	2,633	71	526	249	0	3,479
安芸太田町	0	10	0	35	16	0	61	0	491	18	206	0	9	724
北広島町	0	1,593	94	144	15	3	1,849	0	126	7	71	0	3	207
大崎上島町	0	0	0	0	0	0	0	0	1,441	164	392	107	5	2,109
世羅町	0	0	0	0	0	0	0	0	1,270	298	306	54	0	1,928
神石高原町	0	0	0	0	0	0	0	0	993	32	390	0	4	1,419
町小計	0	1,752	108	437	33	3	2,333	0	23,959	920	5,533	1,980	60	32,452
県計	0	151,816	5,335	14,030	2,265	63	173,509	0	263,521	14,692	80,560	8,424	701	367,898

(単位：t/年)

許 可							合 計							備 考
混合 ごみ	可燃 ごみ	不燃 ごみ	資源 ごみ	粗大 ごみ	その他	計	混合 ごみ	可燃 ごみ	不燃 ごみ	資源 ごみ	粗大 ごみ	その他	計	
0	130,498	13,458	179	2,490	0	146,625	0	281,649	19,279	47,202	4,498	241	352,869	広島中央 一部甲世衛生, 三原広域 一部甲世衛生
0	16,501	697	0	623	0	17,821	0	56,534	2,595	7,253	2,196	138	68,716	
0	2,212	161	0	7	0	2,380	0	6,077	1,120	355	15	4	7,571	
0	12,793	217	299	46	0	13,355	0	25,787	1,647	1,768	309	0	29,511	
0	15,026	2,712	0	0	0	17,738	0	37,744	4,838	7,491	103	20	50,196	
0	46,185	844	1,231	442	0	48,702	0	132,087	4,706	10,678	1,686	0	149,157	
0	2,205	55	0	0	0	2,260	0	6,993	584	1,755	0	0	9,332	
0	4,253	0	29	0	0	4,282	0	11,108	495	2,953	478	194	15,228	
0	1,712	11	337	37	0	2,097	0	4,810	176	2,378	59	4	7,427	
0	1,655	2	52	164	0	1,873	0	5,924	333	1,217	176	3	7,653	
0	24,867	0	662	287	0	25,816	0	50,585	374	5,638	1,886	61	58,544	広島中央 芸北広域
0	8,754	55	183	662	5	9,659	0	28,878	704	2,313	1,385	16	33,296	
0	3,106	5	2	0	0	3,113	0	5,969	182	209	48	6	6,414	
0	1,137	3	44	31	0	1,215	0	6,385	186	428	626	19	7,644	
0	270,904	18,220	3,018	4,789	5	296,936	0	660,530	37,219	91,638	13,465	706	803,558	
0	3,771	0	0	0	0	3,771	0	11,726	198	1,590	720	18	14,252	安芸地区(可燃)
0	3,059	0	0	117	0	3,176	0	7,754	91	916	451	13	9,225	安芸地区(可燃)
0	728	0	0	0	0	728	0	5,136	55	1,288	516	8	7,003	安芸地区(可燃)
0	1,185	0	0	3	0	1,188	0	3,914	71	632	254	0	4,871	安芸地区(可燃)
0	520	0	29	0	0	549	0	1,021	18	270	16	9	1,334	山県郡西部
0	1,839	3	11	0	0	1,853	0	3,558	104	226	15	6	3,909	芸北広域, 一部山県郡西部
0	0	0	0	0	0	0	0	1,441	164	392	107	5	2,109	広島中央
0	996	42	44	12	0	1,094	0	2,266	340	350	66	0	3,022	甲世衛生, 三原広域
0	0	0	0	0	0	0	0	993	32	390	0	4	1,419	
0	12,098	45	84	132	0	12,359	0	37,809	1,073	6,054	2,145	63	47,144	
0	283,002	18,265	3,102	4,921	5	309,295	0	698,339	38,292	97,692	15,610	769	850,702	

資料一表 11 市町別の処理方法別処理量

市町名	焼却処理量			中間処理量				資源化量		
	直接焼却量 ②	中間処理施設からの 残さ焼却量	計	粗大ごみ 処理施設	資源化 施設	ごみ燃料化 施設	その他の 施設	計 ③	直接 資源化量 ④	焼却施設 からの 資源化量
広島市	291,781	12,834	304,615	11,501	48,744	0	0	60,245	0	4,963
呉市	62,190	6,996	69,186	8,214	7,253	0	0	15,467	0	602
竹原市	6,676	0	6,676	0	1,568	0	0	1,568	594	0
三原市	29,235	1,337	30,572	356	3,927	506	0	4,789	150	0
尾道市	38,790	4,053	42,843	4,961	2,033	703	0	7,697	6,242	0
福山市	47,744	24	47,768	8,514	7,528	90,041	0	106,083	120	0
府中市	0	0	0	0	2,017	7,883	0	9,900	0	0
三次市	12,858	1,112	13,970	2,480	751	0	0	3,231	1,957	0
庄原市	6,051	464	6,515	26	2,505	1,759	0	4,290	0	831
大竹市	0	0	0	0	1,868	6,600	0	8,468	0	0
東広島市	56,824	875	57,699	4,649	1,694	0	0	6,343	1,860	0
廿日市市	10,710	496	11,206	1,854	2,684	20,503	0	25,041	0	0
安芸高田市	6,766	29	6,795	703	265	0	0	968	162	745
江田島市	7,500	658	8,158	1,017	448	0	0	1,465	138	0
市小計	577,125	28,878	606,003	44,275	83,285	127,995	0	255,555	11,223	7,141
府中町	12,618	155	12,773	148	1,323	0	302	1,773	566	784
海田町	8,220	138	8,358	604	0	0	15	619	772	502
熊野町	5,913	0	5,913	0	1,922	0	0	1,922	0	355
坂町	3,976	0	3,976	358	632	0	0	990	0	258
安芸太田町	1,256	0	1,256	0	392	0	0	392	0	0
北広島町	3,983	15	3,998	376	248	0	0	624	214	426
大崎上島町	2,071	0	2,071	0	607	0	144	751	0	0
世羅町	0	242	242	67	729	2,406	0	3,202	0	0
神石高原町	0	0	0	89	78	1,049	52	1,268	315	0
町小計	38,037	550	38,587	1,642	5,931	3,455	513	11,541	1,867	2,325
県計	615,162	29,428	644,590	45,917	89,216	131,450	513	267,096	13,090	9,466
県外からの受託	118	0	118	0	0	0	0	0	0	0
県内処理合計	615,280	29,428	644,708	45,917	89,216	131,450	513	267,096	13,090	9,466

資料一表 12 市町別の種類別資源化量

市町名	資源化量（直接資源化量＋中間処理後再生利用量）										直接資源化量			
	紙類	金属類	ガラス類	ペット ボトル	プラス チック類	布類	溶融スラグ	固形燃料	その他	合計	紙類	金属類	ガラス類	ペット ボトル
広島市	10,807	3,918	5,925	1,886	15,072	3,210	0	0	6,227	47,045	0	0	0	0
呉市	4,852	2,202	1,543	352	2	121	0	0	0	9,072	0	0	0	0
竹原市	468	202	168	41	0	115	0	0	11	1,005	468	0	0	0
三原市	115	647	701	126	771	35	0	255	236	2,886	115	0	0	0
尾道市	4,595	988	931	267	1,397	465	0	352	104	9,099	4,595	214	659	267
福山市	151	3,047	1,931	810	3,564	0	0	50,938	0	60,441	120	0	0	0
府中市	292	337	364	21	527	55	0	3,555	249	5,400	0	0	0	0
三次市	1,668	597	153	128	682	289	0	0	3	3,520	1,668	0	0	0
庄原市	713	433	192	66	325	24	0	1,759	948	4,460	0	0	0	0
大竹市	134	212	194	43	870	13	0	3,495	74	5,035	0	0	0	0
東広島市	1,836	1,251	539	176	966	24	0	0	1	4,793	1,836	0	0	0
廿日市市	854	722	410	155	76	264	0	12,290	58	14,829	0	0	0	0
安芸高田市	121	155	212	19	37	35	0	0	1,162	1,741	120	0	7	0
江田島市	130	332	179	31	4	8	0	0	20	704	130	0	0	0
市小計	26,736	15,043	13,442	4,121	24,293	4,658	0	72,644	9,093	170,030	9,052	214	666	267
府中町	443	508	260	48	3	123	340	0	407	2,132	443	0	0	0
海田町	449	369	170	33	1	58	210	0	252	1,542	449	61	170	33
熊野町	813	276	177	53	128	97	148	0	189	1,881	0	0	0	0
坂町	405	91	95	28	1	63	108	0	130	921	0	0	0	0
安芸太田町	51	68	66	3	177	0	0	0	27	392	0	0	0	0
北広島町	203	101	138	11	63	21	0	0	655	1,192	190	0	3	0
大崎上島町	386	43	0	24	42	0	0	0	5	500	0	0	0	0
世羅町	0	121	131	23	143	0	0	1,206	43	1,667	0	0	0	0
神石高原町	238	43	29	10	37	36	0	446	22	861	238	0	0	10
町小計	2,988	1,620	1,066	233	595	398	806	1,652	1,730	11,088	1,320	61	173	43
県計	29,724	16,663	14,508	4,354	24,888	5,056	806	74,296	10,823	181,118	10,372	275	839	310

(注) 「紙類」には紙パック、紙製容器包装が含まれる。
「プラスチック類」には白色トレイ、容器包装プラスチックが含まれる。
「その他」は、肥料、焼却灰・飛灰のセメント原料化、BDF等。

(単位：t/年)

資源化量		最終処分量			計	処理量 (①+②+③+④)	備考
中間処理 施設からの 資源化量	合計	直接 最終処分量 ①	焼却 残さ量	中間処理 施設からの 残さ量			
42,082	47,045	19,936	30,760	5,276	55,972	371,962	
8,470	9,072	46	8,609	0	8,655	77,703	県外受託分を除く
411	1,005	238	685	917	1,840	9,076	広島中央
2,736	2,886	0	4,449	501	4,950	34,174	一部甲世衛生, 三原広域(不燃)
2,857	9,099	2,406	6,024	261	8,691	55,135	一部甲世衛生
60,321	60,441	0	9,483	3,010	12,493	153,947	
5,400	5,400	1,070	0	341	1,411	10,970	
1,563	3,520	406	1,510	556	2,472	18,452	
3,629	4,460	0	0	197	197	10,341	
5,035	5,035	0	0	115	115	8,468	
2,933	4,793	679	7,312	1,970	9,961	65,706	広島中央
14,829	14,829	1,002	1,318	432	2,752	36,753	
834	1,741	3	20	0	23	7,899	芸北広域
566	704	538	859	137	1,534	9,641	呉市に委託(可燃)
151,666	170,030	26,324	71,029	13,713	111,066	870,227	
782	2,132	0	466	338	804	14,957	安芸地区(可燃)
268	1,542	119	290	15	424	9,730	安芸地区(可燃)
1,526	1,881	0	205	58	263	7,835	安芸地区(可燃)
663	921	71	149	0	220	5,037	安芸地区(可燃)
392	392	0	178	0	178	1,648	山県郡西部
552	1,192	1	50	0	51	4,822	芸北広域, 一部山県郡西部
500	500	0	299	144	443	2,822	広島中央
1,667	1,667	0	25	104	129	3,202	甲世衛生, 三原広域(不燃)
546	861	0	0	173	173	1,583	
6,896	11,088	191	1,662	832	2,685	51,636	
158,562	181,118	26,515	72,691	14,545	113,751	921,863	
0	0	0	15	0	15	118	愛媛県今治市が呉市に委託
158,562	181,118	26,515	72,706	14,545	113,766	921,981	

(単位：t/年)

直接資源化量						中間処理後再生利用量									
プラスチック類	布類	溶融スラグ	固形燃料	その他	合計	紙類	金属類	ガラス	ペット ボトル	プラス チック類	布類	溶融スラグ	固形燃料	その他	合計
0	0	0	0	0	0	10,807	3,918	5,925	1,886	15,072	3,210	0	0	6,227	47,045
0	0	0	0	0	0	4,852	2,202	1,543	352	2	121	0	0	0	9,072
0	115	0	0	11	594	0	202	168	41	0	0	0	0	0	411
0	35	0	0	0	150	0	647	701	126	771	0	0	255	236	2,736
0	465	0	0	42	6,242	0	774	272	0	1,397	0	0	352	62	2,857
0	0	0	0	0	120	31	3,047	1,931	810	3,564	0	0	50,938	0	60,321
0	0	0	0	0	0	292	337	364	21	527	55	0	3,555	249	5,400
0	289	0	0	0	1,957	0	597	153	128	682	0	0	0	3	1,563
0	0	0	0	0	0	713	433	192	66	325	24	0	1,759	948	4,460
0	0	0	0	0	0	134	212	194	43	870	13	0	3,495	74	5,035
0	24	0	0	0	1,860	0	1,251	539	176	966	0	0	0	1	2,933
0	0	0	0	0	0	854	722	410	155	76	264	0	12,290	58	14,829
0	35	0	0	0	162	1	155	205	19	37	0	0	0	1,162	1,579
0	8	0	0	0	138	0	332	179	31	4	0	0	0	20	566
0	971	0	0	53	11,223	17,684	14,829	12,776	3,854	24,293	3,687	0	72,644	9,040	158,807
0	123	0	0	0	566	0	508	260	48	3	0	340	0	407	1,566
1	58	0	0	0	772	0	308	0	0	0	0	210	0	252	770
0	0	0	0	0	0	813	276	177	53	128	97	148	0	189	1,881
0	0	0	0	0	0	405	91	95	28	1	63	108	0	130	921
0	0	0	0	0	0	51	68	66	3	177	0	0	0	27	392
0	21	0	0	0	214	13	101	135	11	63	0	0	0	655	978
0	0	0	0	0	0	386	43	0	24	42	0	0	0	5	500
0	0	0	0	0	0	0	121	131	23	143	0	0	1,206	43	1,667
37	30	0	0	0	315	0	43	29	0	0	6	0	446	22	546
38	232	-	-	0	1,867	1,668	1,559	893	190	557	166	806	1,652	1,730	9,221
38	1,203	-	-	53	13,090	19,352	16,388	13,669	4,044	24,850	3,853	806	74,296	10,770	168,028

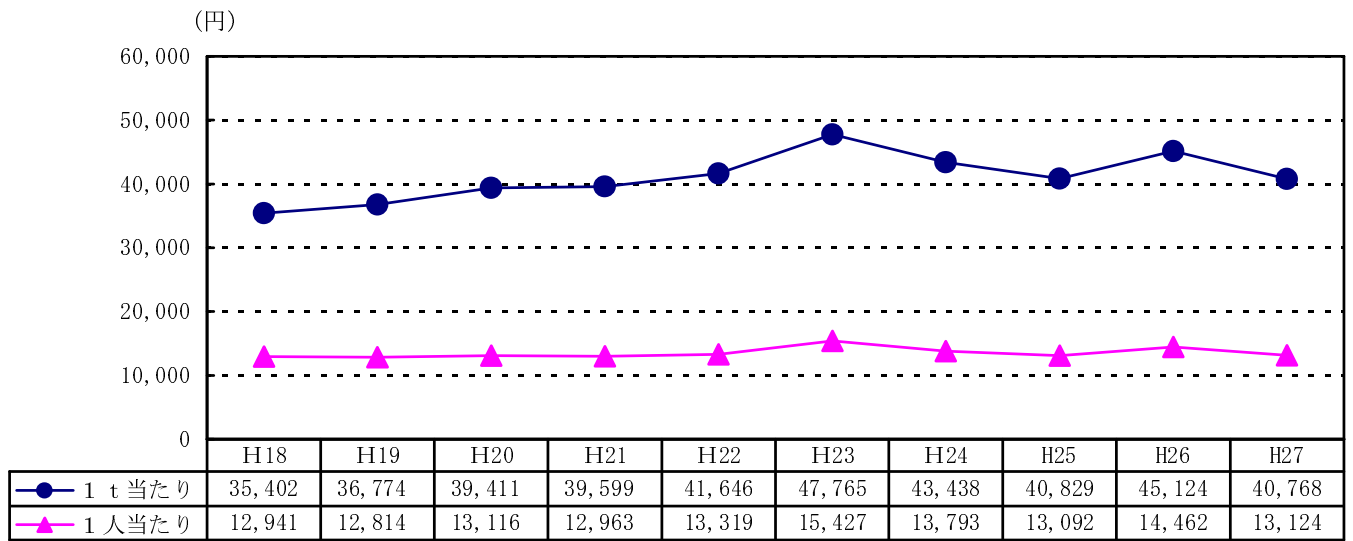
資料-表 13 市町別一括データ

市町名	計画処理区域内人口 (人)			ごみ排出量 (t)									1人1日 当たり 排出量 (g/人・日)
	計画収集 人口	自家処理 人口	合計	収集量						小計	直接 搬入量	計	
				混合ごみ	可燃ごみ	不燃ごみ	資源ごみ	粗大ごみ	その他				
広島市	1,190,629	0	1,190,629	0	281,649	19,279	47,202	4,498	241	352,869	19,093	371,962	854
呉市	233,685	0	233,685	0	56,534	2,595	7,253	2,196	138	68,716	9,116	77,832	910
竹原市	27,299	0	27,299	0	6,077	1,120	355	15	4	7,571	1,505	9,076	908
三原市	98,103	0	98,103	0	25,787	1,647	1,768	309	0	29,511	4,516	34,027	948
尾道市	142,682	0	142,682	0	37,744	4,838	7,491	103	20	50,196	4,939	55,135	1,056
福山市	471,749	0	471,749	0	132,087	4,706	10,678	1,686	0	149,157	4,790	153,947	892
府中市	41,460	0	41,460	0	6,993	584	1,755	0	0	9,332	1,638	10,970	723
三次市	54,712	0	54,712	0	11,108	495	2,953	478	194	15,228	2,049	17,277	863
庄原市	37,742	0	37,742	0	4,810	176	2,378	59	4	7,427	2,887	10,314	747
大竹市	28,013	0	28,013	0	5,924	333	1,217	176	3	7,653	815	8,468	826
東広島市	185,035	0	185,035	0	50,585	374	5,638	1,886	61	58,544	7,162	65,706	970
廿日市市	117,197	25	117,222	0	28,878	704	2,313	1,385	16	33,296	3,457	36,753	857
安芸高田市	30,251	0	30,251	0	5,969	182	209	48	6	6,414	1,485	7,899	713
江田島市	25,168	0	25,168	0	6,385	186	428	626	19	7,644	1,997	9,641	1,047
市小計	2,683,725	25	2,683,750	0	660,530	37,219	91,638	13,465	706	803,558	65,449	869,007	885
府中町	52,079	0	52,079	0	11,726	198	1,590	720	18	14,252	685	14,937	784
海田町	29,221	0	29,221	0	7,754	91	916	451	13	9,225	505	9,730	910
熊野町	24,703	0	24,703	0	5,136	55	1,288	516	8	7,003	550	7,553	835
坂町	13,070	0	13,070	0	3,914	71	632	254	0	4,871	166	5,037	1,053
安芸太田町	6,845	0	6,845	0	1,021	18	270	16	9	1,334	314	1,648	658
北広島町	19,447	0	19,447	0	3,558	104	226	15	6	3,909	913	4,822	677
大崎上島町	8,027	0	8,027	0	1,441	164	392	107	5	2,109	713	2,822	961
世羅町	17,170	0	17,170	0	2,266	340	350	66	0	3,022	180	3,202	510
神石高原町	9,820	0	9,820	0	993	32	390	0	4	1,419	191	1,610	448
町小計	180,382	0	180,382	0	37,809	1,073	6,054	2,145	63	47,144	4,217	51,361	778
県計	2,864,107	25	2,864,132	0	698,339	38,292	97,692	15,610	769	850,702	69,666	920,368	878
県外からの受託分	—	—	—	0	81	5	0	1	0	88	30	118	—
県内処理合計				0	698,420	38,297	97,692	15,611	769	850,790	69,696	920,486	878

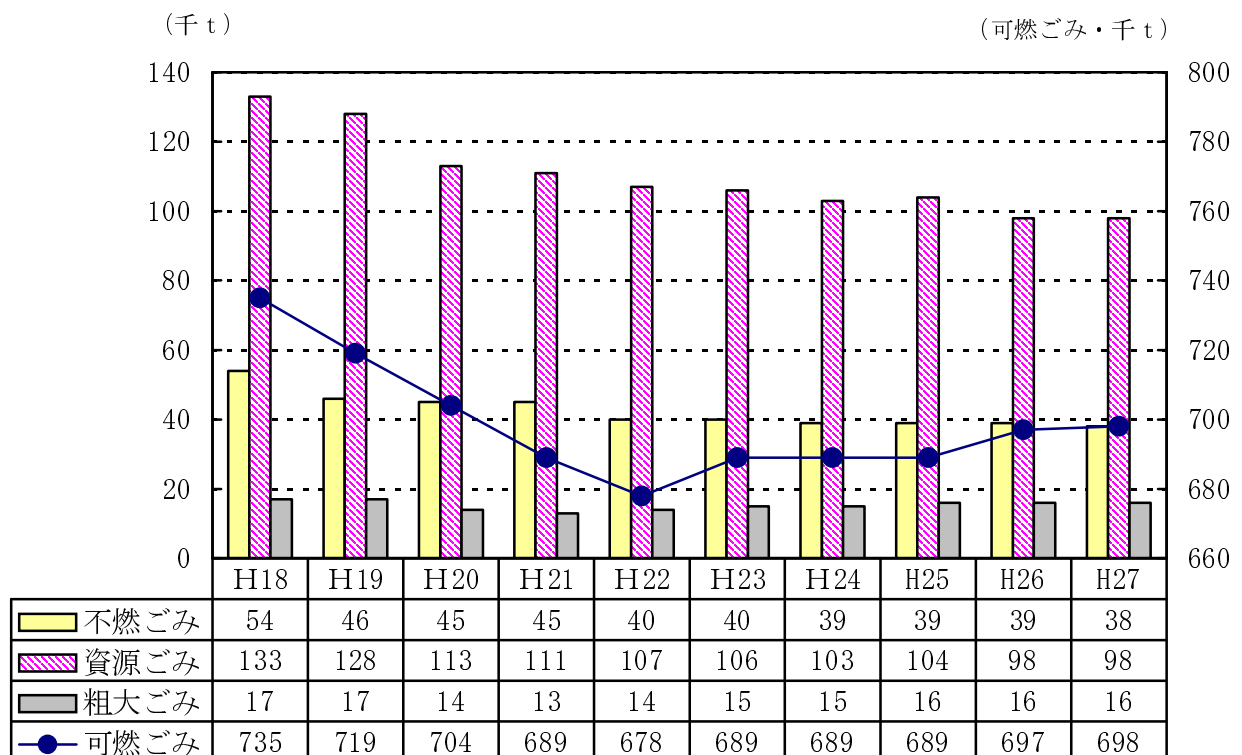
市町名	ごみ 処理量 (再掲)	焼却量 (t)			埋立量 (t)				資源化量 (t)	
		直接焼却量 (再掲)	処理残さの 焼却量	合計	直接埋立量 (再掲)	焼却残さの 埋立量	処理残さの 埋立量	合計	直接 資源化量 (再掲)	焼却施設 からの 資源化量
広島市	371,962	291,781	12,834	304,615	19,936	30,760	5,276	55,972	0	4,963
呉市	77,703	62,190	6,996	69,186	46	8,609	0	8,655	0	602
竹原市	9,076	6,676	0	6,676	238	685	917	1,840	594	0
三原市	34,174	29,235	1,337	30,572	0	4,449	501	4,950	150	0
尾道市	55,135	38,790	4,053	42,843	2,406	6,024	261	8,691	6,242	0
福山市	153,947	47,744	24	47,768	0	9,483	3,010	12,493	120	0
府中市	10,970	0	0	0	1,070	0	341	1,411	0	0
三次市	18,452	12,858	1,112	13,970	406	1,510	556	2,472	1,957	0
庄原市	10,341	6,051	464	6,515	0	0	197	197	0	831
大竹市	8,468	0	0	0	0	0	115	115	0	0
東広島市	65,706	56,824	875	57,699	679	7,312	1,970	9,961	1,860	0
廿日市市	36,753	10,710	496	11,206	1,002	1,318	432	2,752	0	0
安芸高田市	7,899	6,766	29	6,795	3	20	0	23	162	745
江田島市	9,641	7,500	658	8,158	538	859	137	1,534	138	0
市小計	870,227	577,125	28,878	606,003	26,324	71,029	13,713	111,066	11,223	7,141
府中町	14,957	12,618	155	12,773	0	466	338	804	566	784
海田町	9,730	8,220	138	8,358	119	290	15	424	772	502
熊野町	7,835	5,913	0	5,913	0	205	58	263	0	355
坂町	5,037	3,976	0	3,976	71	149	0	220	0	258
安芸太田町	1,648	1,256	0	1,256	0	178	0	178	0	0
北広島町	4,822	3,983	15	3,998	1	50	0	51	214	426
大崎上島町	2,822	2,071	0	2,071	0	299	144	443	0	0
世羅町	3,202	0	242	242	0	25	104	129	0	0
神石高原町	1,583	0	0	0	0	0	173	173	315	0
町小計	51,636	38,037	550	38,587	191	1,662	832	2,685	1,867	2,325
県計	921,863	615,162	29,428	644,590	26,515	72,691	14,545	113,751	13,090	9,466
県外からの受託分	118	118	0	118	0	15	0	15	0	0
県内処理合計	921,981	615,280	29,428	644,708	26,515	72,706	14,545	113,766	13,090	9,466

集団回収量を加味した排出量 (t)			自家 処理量 (t)	ごみ処理量 (t)								備 考	
集団 回収量	計	1人1日 当たり 排出量 (g/人・日)		直接 焼却量	中間処理量 (焼却処理施設を除く)				直接 埋立量	直接 資源化量	合計		
					粗大ごみ 処理施設	資源化 施設	燃料化 施設	その他					
0	371,962	854	0	291,781	11,501	48,744	0	0	60,245	19,936	0	371,962	
4,487	82,319	962	0	62,190	8,214	7,253	0	0	15,467	46	0	77,703	受託分を除く
300	9,376	938	0	6,676	0	1,568	0	0	1,568	238	594	9,076	広島中央
1,638	35,665	993	0	29,235	356	3,927	506	0	4,789	0	150	34,174	一部甲世衛生, 三原広域
91	55,226	1,058	0	38,790	4,961	2,033	703	0	7,697	2,406	6,242	55,135	一部甲世衛生
9,344	163,291	946	0	47,744	8,514	7,528	90,041	0	106,083	0	120	153,947	
460	11,430	753	0	0	0	2,017	7,883	0	9,900	1,070	0	10,970	
40	17,317	865	0	12,858	2,480	751	0	0	3,231	406	1,957	18,452	
0	10,314	747	0	6,051	26	2,505	1,759	0	4,290	0	0	10,341	
1,165	9,633	940	0	0	0	1,868	6,600	0	8,468	0	0	8,468	
2,384	68,090	1,005	0	56,824	4,649	1,694	0	0	6,343	679	1,860	65,706	広島中央
1,244	37,997	886	5	10,710	1,854	2,684	20,503	0	25,041	1,002	0	36,753	
752	8,651	781	0	6,766	703	265	0	0	968	3	162	7,899	芸北広域
596	10,237	1,111	0	7,500	1,017	448	0	0	1,465	538	138	9,641	呉市へ委託 (焼却処理)
22,501	891,508	908	5	577,125	44,275	83,285	127,995	0	255,555	26,324	11,223	870,227	
0	14,937	784	0	12,618	148	1,323	0	302	1,773	0	566	14,957	安芸地区 (可燃)
0	9,730	910	0	8,220	604	0	0	15	619	119	772	9,730	安芸地区 (可燃)
41	7,594	840	0	5,913	0	1,922	0	0	1,922	0	0	7,835	安芸地区 (可燃)
0	5,037	1,053	0	3,976	358	632	0	0	990	71	0	5,037	安芸地区 (可燃)
0	1,648	658	0	1,256	0	392	0	0	392	0	0	1,648	山県郡西部
423	5,245	737	0	3,983	376	248	0	0	624	1	214	4,822	芸北広域, 一部山県郡西部
0	2,822	961	0	2,071	0	607	0	144	751	0	0	2,822	広島中央
9	3,211	511	0	0	67	729	2,406	0	3,202	0	0	3,202	甲世衛生, 三原広域
0	1,610	448	0	0	89	78	1,049	52	1,268	0	315	1,583	
473	51,834	785	0	38,037	1,642	5,931	3,455	513	11,541	191	1,867	51,636	
22,974	943,342	900	5	615,162	45,917	89,216	131,450	513	267,096	26,515	13,090	921,863	
—	—	—	—	118	0	0	0	0	0	0	0	118	愛媛県今治市が呉市へ委託
22,974	943,342	900	5	615,280	45,917	89,216	131,450	513	267,096	26,515	13,090	921,981	

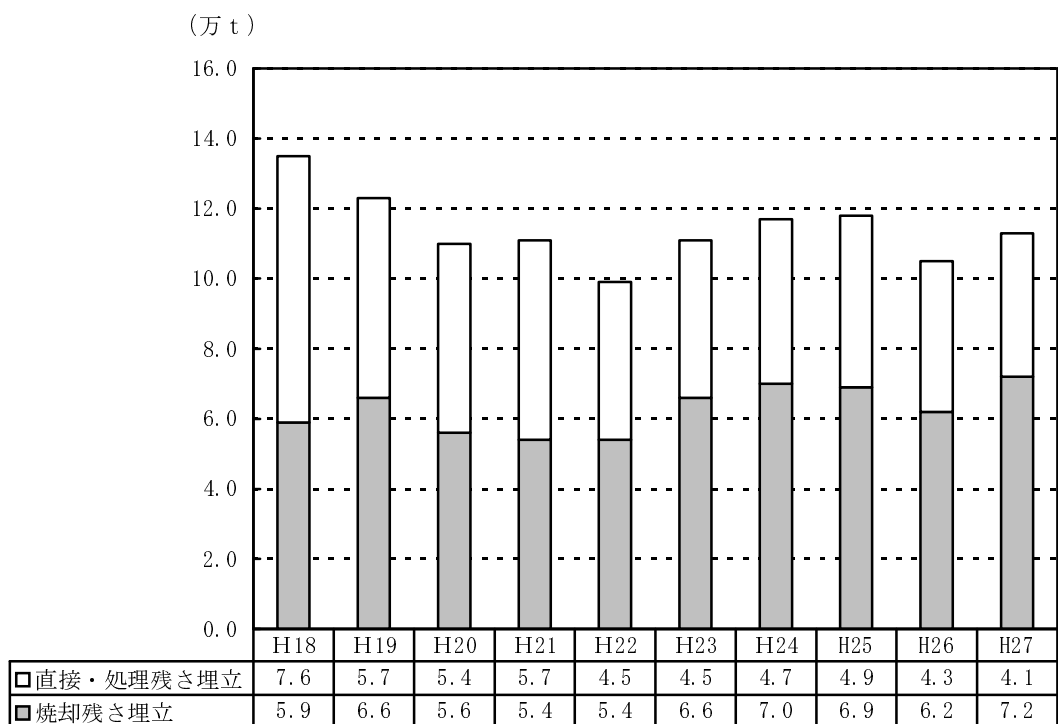
資源化量 (t)				合計	集団回収量 (再掲)	集団回収量 を含む 資源化量 (t)	資源化率		リサイクル 率		リサイクル率 (ごみ燃料化 量を除く)		報 奨 金 団 体 有 無	備 考
粗大ごみ 処理施設	資源化 施設	燃料化 施設	小計				(%)	順 位	(%)	順 位	(%)	順 位		
1,401	40,681	0	42,082	47,045	0	47,045	12.6%	18	12.6%	22	12.6%	19		
1,217	7,253	0	8,470	9,072	4,487	13,559	11.7%	19	16.5%	16	16.5%	12	○	県外受託分を除く
0	411	0	411	1,005	300	1,305	11.1%	20	13.9%	19	13.9%	17	○	広島中央
206	2,275	255	2,736	2,886	1,638	4,524	8.4%	21	12.7%	21	12.0%	20	○	一部甲世衛生, 三原広域 (不燃)
827	1,678	352	2,857	9,099	91	9,190	16.5%	15	16.6%	15	16.0%	13	○	一部甲世衛生
5,526	3,857	50,938	60,321	60,441	9,344	69,785	39.3%	7	42.7%	6	11.5%	21	○	
0	1,845	3,555	5,400	5,400	460	5,860	49.2%	4	51.3%	4	20.2%	9	○	
881	682	0	1,563	3,520	40	3,560	19.1%	12	20.6%	12	20.6%	8	○	
26	1,844	1,759	3,629	4,460	0	4,460	43.1%	5	43.2%	5	26.2%	4	○	
0	1,540	3,495	5,035	5,035	1,165	6,200	59.5%	1	64.4%	1	28.1%	3	○	
1,805	1,128	0	2,933	4,793	2,384	7,177	7.3%	23	10.5%	23	10.5%	22	○	広島中央
487	2,014	12,328	14,829	14,829	1,244	16,073	40.3%	6	42.3%	7	9.9%	23	○	
592	242	0	834	1,741	752	2,493	22.0%	11	28.8%	9	28.8%	2	○	芸北広域
233	333	0	566	704	596	1,300	7.3%	22	12.7%	20	12.7%	18	○	呉市へ委託 (焼却処理)
13,201	65,783	72,682	151,666	170,030	22,501	192,531	19.5%		21.6%		13.4%		13	
0	782	0	782	2,132	0	2,132	14.3%	17	14.3%	18	14.3%	16		安芸地区 (可燃)
268	0	0	268	1,542	0	1,542	15.8%	16	15.8%	17	15.8%	14	○	安芸地区 (可燃)
0	1,526	0	1,526	1,881	41	1,922	24.0%	9	25.3%	10	25.3%	6	○	安芸地区 (可燃)
31	632	0	663	921	0	921	18.3%	13	18.3%	13	18.3%	10		安芸地区 (可燃)
0	392	0	392	392	0	392	23.8%	10	23.8%	11	23.8%	7		山県郡西部
314	238	0	552	1,192	423	1,615	24.7%	8	30.8%	8	30.8%	11	○	芸北広域, 一部山県郡西部
0	500	0	500	500	0	500	17.7%	14	17.7%	14	17.7%	1		広島中央
39	422	1,206	1,667	1,667	9	1,676	52.1%	3	52.2%	3	14.6%	15		甲世衛生, 三原広域 (不燃)
22	78	446	546	861	0	861	54.4%	2	53.5%	2	25.8%	5		
674	4,570	1,652	6,896	11,088	473	11,561	21.5%		22.3%		19.1%		3	
13,875	70,353	74,334	158,562	181,118	22,974	204,092	19.6%		21.6%		13.8%		16	
0	0	0	0	0	0	0								愛媛県今治市が呉市へ委託
13,875	70,353	74,334	158,562	181,118	22,974	204,092							16	



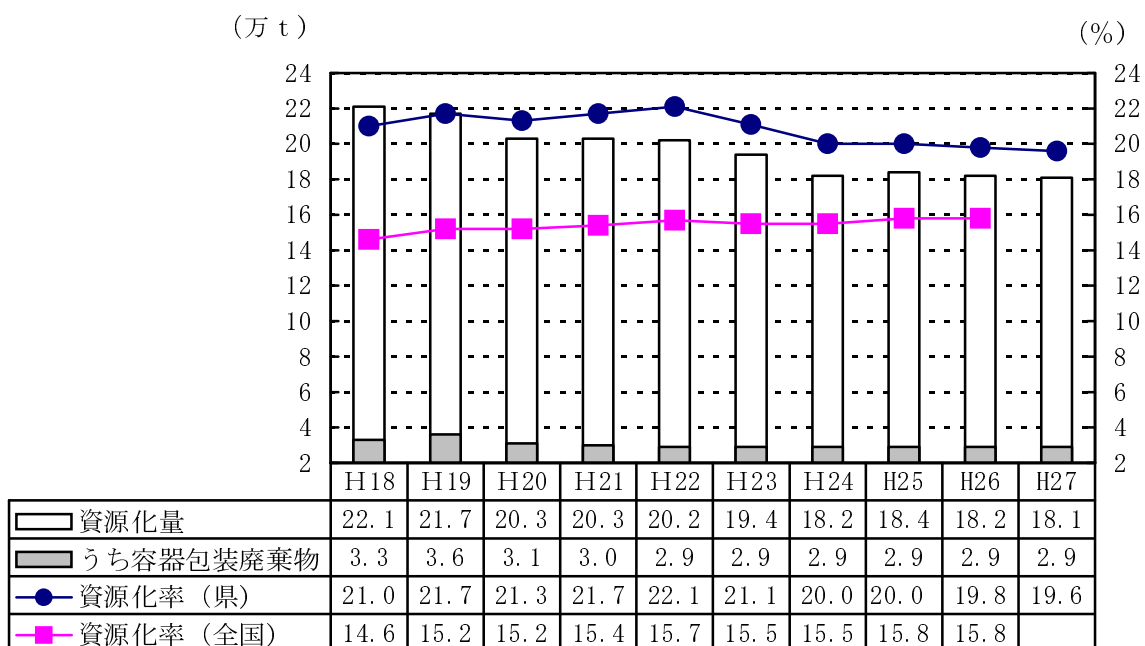
資料一図1 ごみ1 t 当たり及び1 人当たりのごみ処理事業経費の推移



資料一図2 ごみの種類別排出量の推移



資料一図3 埋立処理の推移



資料一図4 資源化状況の推移

※ 容器包装廃棄物とは、紙パック、紙製容器包装、ペットボトル、白色トレイ、容器包装プラスチックを容器包装に係る分別収集及び再商品化の促進等に関する法律に基づき市町等が分別収集し、再商品化されたものをいう。

なお、平成24年度までは、紙パック、紙製容器包装以外の紙類もこれに含めていたので除いた値に訂正する。

ただし、平成20年度以前は分類が細分化されていなかったため、参考数値とする。

資料一表 14 市町別のし尿の処理事業経費

市町 事務組合名	建設・改良費						処理及び維持管理費				
	工事費				調査費	組合 分担金	小計	人件費	処理費		
	収集運搬	中間処理	最終処分	その他					収集運搬	中間処理	最終処分
広島市	0	0	0	0	0	0	0	112,072	0	0	0
呉市	0	0	0	0	0	0	0	55,166	3,852	100,087	0
竹原市	0	0	0	0	0	0	0	3,391	0	0	0
三原市	0	0	0	0	0	0	0	16,970	3,153	891	0
尾道市	0	0	50,544	0	0	0	50,544	208,600	12,419	75,988	189,981
福山市	0	282,444	0	0	0	0	282,444	97,160	49,880	196,075	0
府中市	0	0	0	0	0	0	0	38,128	0	38,411	0
三次市	0	0	0	0	0	0	0	32,067	0	47,418	0
庄原市	0	0	0	0	0	0	0	0	0	80,942	0
大竹市	0	0	0	0	0	0	0	0	492	12,269	0
東広島市	0	0	0	0	0	0	0	10,373	0	0	0
廿日市市	0	0	0	0	0	0	0	10,279	589	102,117	0
安芸高田市	0	0	0	0	0	0	0	0	0	0	63,528
江田島市	0	0	0	0	0	0	0	28,092	0	43,672	0
市小計	0	282,444	50,544	0	0	0	332,988	612,298	70,385	697,870	253,509
府中町	0	0	0	0	0	0	0	0	0	0	0
海田町	0	0	0	0	0	0	0	0	0	0	0
熊野町	0	0	0	0	0	0	0	0	0	0	0
坂町	0	0	0	0	0	0	0	0	0	0	0
安芸太田町	0	0	0	0	0	0	0	0	0	0	0
北広島町	0	0	0	0	0	0	0	18,067	0	0	0
大崎上島町	0	0	0	0	0	0	0	0	0	0	0
世羅町	0	0	0	0	0	0	0	0	0	7,353	0
神石高原町	0	0	0	0	0	0	0	16,707	1,988	28,873	0
町小計	0	0	0	0	0	0	0	34,774	1,988	36,226	0
安芸地区	0	0	0	0	0	0	0	116,810	0	71,781	0
山県郡西部	0	0	0	0	0	0	0	44,195	4,723	27,243	0
甲世衛生	0	0	0	0	0	0	0	0	0	0	0
三原広域	0	0	0	0	0	0	0	0	0	0	0
芸北広域	0	0	0	0	0	0	0	0	0	0	0
広島中央	0	0	0	0	0	0	0	60,849	0	186,500	0
組合小計	0	0	0	0	0	-	0	221,854	4,723	285,524	0
県計	0	282,444	50,544	0	0	0	332,988	868,926	77,096	1,019,620	253,509

資料一表 15 市町別のし尿収集運搬機材の状況

市町 事務組合名	直営分								委託業者分															
	収集車				運搬車				船舶				収集車				運搬車				船舶			
	パキユーム車	積載量(kl)	その他	積載量(kl)	台数	積載量(kl)	隻数	積載量(kl)	パキユーム車	積載量(kl)	その他	積載量(kl)	台数	積載量(kl)	隻数	積載量(kl)	パキユーム車	積載量(kl)	その他	積載量(kl)	台数	積載量(kl)	隻数	積載量(kl)
広島市	0	0	0	0	0	0	0	0	33	78	0	0	0	0	0	0	0	0	0	0	0	0	0	
呉市	0	0	0	0	0	0	0	0	17	46	0	0	0	0	0	0	0	0	0	0	0	0	0	
竹原市	0	0	0	0	0	0	0	0	0	0	0	0	0	0	0	0	0	0	0	0	0	0	0	
三原市	0	0	0	0	0	0	0	0	2	5	0	0	0	0	0	0	0	0	0	0	0	0	0	
尾道市	8	16	0	0	0	0	0	0	4	12	0	0	0	0	0	0	0	0	0	0	0	0	0	
福山市	0	0	0	0	0	0	0	0	2	2	0	0	12	121	0	0	0	0	0	0	0	0	0	
府中市	0	0	0	0	0	0	0	0	0	0	0	0	0	0	0	0	0	0	0	0	0	0	0	
三次市	0	0	0	0	0	0	0	0	0	0	0	0	0	0	0	0	0	0	0	0	0	0	0	
庄原市	0	0	0	0	0	0	0	0	0	0	0	0	0	0	0	0	0	0	0	0	0	0	0	
大竹市	0	0	0	0	0	0	0	0	1	2	0	0	0	0	0	0	0	0	0	0	0	0	0	
東広島市	0	0	0	0	0	0	0	0	0	0	0	0	0	0	0	0	0	0	0	0	0	0	0	
廿日市市	1	2	0	0	0	0	0	0	0	0	0	0	0	0	0	0	0	0	0	0	0	0	0	
安芸高田市	0	0	0	0	0	0	0	0	22	81	0	0	0	0	0	0	0	0	0	0	0	0	0	
江田島市	0	0	0	0	0	0	0	0	0	0	0	0	0	0	0	0	0	0	0	0	0	0	0	
市小計	9	18	0	0	0	0	0	0	81	226	0	0	12	121	0	0	0	0	0	0	0	0	0	
府中町	0	0	0	0	0	0	0	0	0	0	0	0	0	0	0	0	0	0	0	0	0	0	0	
海田町	0	0	0	0	0	0	0	0	0	0	0	0	0	0	0	0	0	0	0	0	0	0	0	
熊野町	0	0	0	0	0	0	0	0	0	0	0	0	0	0	0	0	0	0	0	0	0	0	0	
坂町	0	0	0	0	0	0	0	0	0	0	0	0	0	0	0	0	0	0	0	0	0	0	0	
安芸太田町	0	0	0	0	0	0	0	0	0	0	0	0	0	0	0	0	0	0	0	0	0	0	0	
北広島町	0	0	0	0	0	0	0	0	0	0	0	0	0	0	0	0	0	0	0	0	0	0	0	
大崎上島町	0	0	0	0	0	0	0	0	0	0	0	0	0	0	0	0	0	0	0	0	0	0	0	
世羅町	0	0	0	0	0	0	0	0	0	0	0	0	0	0	0	0	0	0	0	0	0	0	0	
神石高原町	2	5	0	0	0	0	0	0	0	0	0	0	0	0	0	0	0	0	0	0	0	0	0	
町小計	2	5	0	0	0	0	0	0	0	0	0	0	0	0	0	0	0	0	0	0	0	0	0	
安芸地区	0	0	0	0	0	0	0	0	14	31	0	0	0	0	0	0	0	0	0	0	0	0	0	
山県郡西部	3	8	0	0	0	0	0	0	0	0	0	0	0	0	0	0	0	0	0	0	0	0	0	
甲世衛生	0	0	0	0	0	0	0	0	0	0	0	0	0	0	0	0	0	0	0	0	0	0	0	
三原広域	0	0	0	0	0	0	0	0	0	0	0	0	0	0	0	0	0	0	0	0	0	0	0	
芸北広域	0	0	0	0	0	0	0	0	0	0	0	0	0	0	0	0	0	0	0	0	0	0	0	
広島中央	0	0	0	0	0	0	0	0	0	0	0	0	0	0	0	0	0	0	0	0	0	0	0	
組合小計	3	8	0	0	0	0	0	0	14	31	0	0	0	0	0	0	0	0	0	0	0	0	0	
県計	14	31	0	0	0	0	0	0	95	257	0	0	12	121	0	0	0	0	0	0	0	0	0	

(注) 市町の数値については、事務組合が所有している車輛、船舶及び事務組合が委託又は許可業者に行わせている分を含まない。

(単位：千円)

処理及び維持管理費										小計	その他	合計	備考	
車輦等 購入費	委託費				組合 分担金	調査 研究費								
	収集運搬	中間処理	最終処分	その他										
0	851,212	0	0	0	31,384	276,035	0	1,270,703	98,468	1,369,171	一部安芸地区			
0	66,291	122,683	0	0	0	0	0	348,079	28	348,107				
0	0	0	0	0	0	69,915	0	73,306	0	73,306	広島中央			
0	461	105,148	0	0	0	0	0	126,623	0	126,623	一部甲世衛生			
6,096	10,749	2,835	23,523	0	0	0	0	530,191	0	530,191				
0	147,241	203,843	0	0	0	0	0	694,199	0	976,643				
0	1,206	4,042	0	0	0	0	0	81,787	30,689	112,476				
0	0	136,836	0	0	0	0	0	216,321	0	216,321				
0	0	56,798	0	0	0	0	0	137,740	5,253	142,993				
0	21,086	12,928	0	0	0	0	0	46,775	1,298	48,073				
0	0	0	0	0	0	301,737	0	312,110	0	312,110	広島中央			
0	782	136,099	0	0	0	0	0	249,866	0	249,866				
0	71,276	0	0	0	0	0	0	134,804	0	134,804				
0	0	0	0	0	0	0	0	71,764	0	71,764				
6,096	1,170,304	781,212	23,523	31,384	647,687	0	4,294,268	135,736	4,762,992					
0	0	0	0	0	0	102,003	0	102,003	0	102,003	安芸地区			
0	0	0	0	0	0	41,056	0	41,056	0	41,056	安芸地区			
0	0	0	0	0	0	31,905	0	31,905	0	31,905	安芸地区			
0	0	0	0	0	0	13,049	0	13,049	0	13,049	安芸地区			
0	0	0	0	0	0	16,676	0	16,676	0	16,676	山県郡西部			
0	0	41,999	0	0	0	7,814	0	67,880	791	68,671	一部山県郡西部			
0	0	0	0	0	0	64,676	0	64,676	0	64,676	広島中央			
0	0	60,395	0	0	0	0	0	67,748	0	67,748	甲世衛生			
0	0	2,136	0	7,638	0	0	0	57,342	385	57,727				
0	0	104,530	0	7,638	277,179	0	462,335	1,176	463,511					
0	0	315,691	0	11,492	0	3,473	519,247	26,680	545,927					
0	0	8,071	0	0	0	0	84,232	1,878	86,110					
0	0	0	0	0	0	0	0	0	0	0				
0	0	0	0	0	0	0	0	0	0	0				
0	0	0	0	0	0	0	0	0	0	0				
0	0	179,030	0	0	0	0	426,379	25,861	452,240					
0	0	502,792	0	11,492	-	3,473	1,029,858	54,419	1,084,277					
6,096	1,170,304	1,388,534	23,523	50,514	924,866	3,473	5,786,461	191,331	6,310,780					

許可業者分								合計															
収集車				運搬車				船舶				収集車				運搬車				船舶			
パキユ ーム車	積載量 (kl)	その他	積載量 (kl)	台数	積載量 (kl)	隻数	積載量 (kl)	パキユ ーム車	積載量 (kl)	その他	積載量 (kl)	台数	積載量 (kl)	隻数	積載量 (kl)	パキユ ーム車	積載量 (kl)	その他	積載量 (kl)	台数	積載量 (kl)	隻数	積載量 (kl)
61	238	0	0	0	0	0	0	94	316	0	0	0	0	0	0	0	0	0	0	0	0	0	0
42	122	0	0	0	0	0	0	59	168	0	0	0	0	0	0	0	0	0	0	0	0	0	0
9	16	0	0	0	0	0	0	9	16	0	0	0	0	0	0	0	0	0	0	0	0	0	0
40	156	0	0	0	0	0	0	42	161	0	0	0	0	0	0	0	0	0	0	0	0	0	0
89	285	0	0	0	0	0	0	101	313	0	0	0	0	0	0	0	0	0	0	0	0	0	0
122	441	5	17	0	0	0	0	124	443	5	17	12	121	0	0	0	0	0	0	0	0	0	0
17	48	0	0	0	0	0	0	17	48	0	0	0	0	0	0	0	0	0	0	0	0	0	0
28	106	0	0	0	0	0	0	28	106	0	0	0	0	0	0	0	0	0	0	0	0	0	0
20	62	0	0	0	0	0	0	20	62	0	0	0	0	0	0	0	0	0	0	0	0	0	0
31	87	0	0	0	0	0	0	32	89	0	0	0	0	0	0	0	0	0	0	0	0	0	0
34	111	0	0	0	0	0	0	34	111	0	0	0	0	0	0	0	0	0	0	0	0	0	0
24	72	0	0	5	16	0	0	25	74	0	0	5	16	0	0	0	0	0	0	0	0	0	0
0	0	0	0	0	0	0	0	22	81	0	0	0	0	0	0	0	0	0	0	0	0	0	0
21	51	0	0	0	0	0	0	21	51	0	0	0	0	0	0	0	0	0	0	0	0	0	0
538	1,795	5	17	5	16	0	0	628	2,039	5	17	17	137	0	0	0	0	0	0	0	0	0	0
0	0	0	0	0	0	0	0	0	0	0	0	0	0	0	0	0	0	0	0	0	0	0	0
0	0	0	0	0	0	0	0	0	0	0	0	0	0	0	0	0	0	0	0	0	0	0	0
0	0	0	0	0	0	0	0	0	0	0	0	0	0	0	0	0	0	0	0	0	0	0	0
0	0	0	0	0	0	0	0	0	0	0	0	0	0	0	0	0	0	0	0	0	0	0	0
7	32	0	0	0	0	0	0	7	32	0	0	0	0	0	0	0	0	0	0	0	0	0	0
7	15	0	0	0	0	0	0	7	15	0	0	0	0	0	0	0	0	0	0	0	0	0	0
17	71	0	0	0	0	0	0	17	71	0	0	0	0	0	0	0	0	0	0	0	0	0	0
30	108	0	0	0	0	0	0	32	113	0	0	0	0	0	0	0	0	0	0	0	0	0	0
61	226	0	0	0	0	0	0	63	231	0	0	0	0	0	0	0	0	0	0	0	0	0	0
17	62	0	0	0	0	0	0	31	93	0	0	0	0	0	0	0	0	0	0	0	0	0	0
6	29	2	6	0	0	0	0	9	37	2	6	0	0	0	0	0	0	0	0	0	0	0	0
0	0	0	0	0	0	0	0	0	0	0	0	0	0	0	0	0	0	0	0	0	0	0	0
0	0	0	0	0	0	0	0	0	0	0	0	0	0	0	0	0	0	0	0	0	0	0	0
0	0	0	0	0	0	0	0	0	0	0	0	0	0	0	0	0	0	0	0	0	0	0	0
0	0	0	0	0	0	0	0	0	0	0	0	0	0	0	0	0	0	0	0	0	0	0	0
23	91	2	6	0	0	0	0	40	130	2	6	0	0	0	0	0	0	0	0	0	0	0	0
622	2,112	7	23	5	16	0	0	731	2,400	7	23	17	137	0	0	0	0	0	0	0	0	0	0

資料一表 16 市町別の水洗化人口・非水洗化人口

(単位：人)

市町名	総人口	非水洗化人口				水洗化人口	水洗化率	公 共 下 水 道	モニタ プラント	浄化槽	うち 合併処理	備 考
		非水洗化人口	非水洗化率	計画収集	自家処理							
広島市	1,190,629	22,145	1.9%	22,145	0	1,168,484	98.1%	1,086,855	0	81,629	52,358	一部安芸地区
呉市	233,685	18,322	7.8%	18,322	0	215,363	92.2%	193,664	836	20,863	11,259	
竹原市	27,299	6,622	24.3%	6,622	0	20,677	75.7%	3,039	0	17,638	6,134	広島中央
三原市	98,103	18,362	18.7%	17,653	709	79,741	81.3%	37,407	0	42,334	27,850	一部甲世衛生
尾道市	142,682	72,793	51.0%	72,793	0	69,889	49.0%	14,108	0	55,781	45,023	
福山市	471,749	60,658	12.9%	59,019	1,639	411,091	87.1%	310,728	0	100,363	48,883	
府中市	41,460	6,071	14.6%	5,691	380	35,389	85.4%	10,937	0	24,452	9,479	
三次市	54,712	15,985	29.2%	12,040	3,945	38,727	70.8%	14,600	0	24,127	18,269	
庄原市	37,742	14,183	37.6%	11,347	2,836	23,559	62.4%	12,389	0	11,170	10,595	
大竹市	28,013	362	1.3%	362	0	27,651	98.7%	26,282	0	1,369	610	
東広島市	185,035	21,077	11.4%	21,077	0	163,958	88.6%	68,481	0	95,477	78,473	広島中央
廿日市市	117,222	9,822	8.4%	9,822	0	107,400	91.6%	45,630	12,943	48,827	20,641	
安芸高田市	30,251	9,005	29.8%	9,005	0	21,246	70.2%	7,872	85	13,289	12,080	
江田島市	25,168	8,520	33.9%	8,520	0	16,648	66.1%	9,676	0	6,972	4,029	
市小計	2,683,750	283,927	10.6%	274,418	9,509	2,399,823	89.4%	1,841,668	13,864	544,291	345,683	
府中町	52,079	1,415	2.7%	1,407	8	50,664	97.3%	42,824	0	7,840	2,306	安芸地区
海田町	29,221	768	2.6%	768	0	28,453	97.4%	26,548	0	1,905	415	安芸地区
熊野町	24,703	1,206	4.9%	1,206	0	23,497	95.1%	22,186	0	1,311	787	安芸地区
坂町	13,070	221	1.7%	221	0	12,849	98.3%	12,507	0	342	55	安芸地区
安芸太田町	6,845	1,362	19.9%	1,312	50	5,483	80.1%	2,148	0	3,335	3,162	山県郡西部
北広島町	19,447	1,791	9.2%	1,040	751	17,656	90.8%	7,592	0	10,064	9,160	一部山県郡西部
大崎上島町	8,027	2,451	30.5%	2,451	0	5,576	69.5%	1,941	0	3,635	2,928	広島中央
世羅町	17,170	4,938	28.8%	4,938	0	12,232	71.2%	619	0	11,613	8,458	甲世衛生
神石高原町	9,820	2,587	26.3%	1,978	609	7,233	73.7%	0	0	7,233	6,899	
町小計	180,382	16,739	9.3%	15,321	1,418	163,643	90.7%	116,365	0	47,278	34,170	
県計	2,864,132	300,666	10.5%	289,739	10,927	2,563,466	89.6%	1,958,033	13,864	591,569	379,853	

資料一表 17 市町別のし尿及び浄化槽汚泥の収集形態別収集量，手数料，形態別処理量及び自家処理量

(単位：kl/年)

市町名	し尿収集量									手数料			備考	
	直営			委託			許可			合計	従量制	定額制		無料
	し尿	浄化槽汚泥	小計	し尿	浄化槽汚泥	小計	し尿	浄化槽汚泥	小計					
広島市	0	0	0	30,644	0	30,644	0	38,645	38,645	69,289	○			一部安芸地区
呉市	0	0	0	3,616	0	3,616	11,305	16,411	27,716	31,332	○			
竹原市	0	0	0	0	0	0	4,062	13,310	17,372	17,372	○			広島中央
三原市	0	0	0	39	7	46	14,978	37,387	52,365	52,411	○	○		一部甲世衛生
尾道市	11,198	0	11,198	0	0	0	42,926	50,120	93,046	104,244	○			
福山市	0	0	0	135	0	135	30,657	78,758	109,415	109,550	○	○		
府中市	0	0	0	0	0	0	6,132	16,538	22,670	22,670	○			
三次市	0	0	0	0	0	0	9,181	22,674	31,855	31,855	○			
庄原市	0	0	0	0	0	0	6,587	12,627	19,214	19,214	○			
大竹市	0	0	0	547	0	547	0	2,538	2,538	3,085	○			
東広島市	0	0	0	0	0	0	17,688	64,482	82,170	82,170	○			広島中央
廿日市市	0	0	0	8	0	8	6,429	27,829	34,258	34,266	○			実施していない
安芸高田市	0	0	0	4,207	6,299	10,506	0	10,922	10,922	21,428	○			
江田島市	0	0	0	0	0	0	5,103	4,354	9,457	9,457	○			
市小計	11,198	0	11,198	39,196	6,306	45,502	155,048	396,595	551,643	608,343	11	2	0	
府中町	0	0	0	1,477	0	1,477	0	4,653	4,653	6,130	○			安芸地区
海田町	0	0	0	796	0	796	0	1,232	1,232	2,028	○			安芸地区
熊野町	0	0	0	1,356	0	1,356	0	1,917	1,917	3,273	○			安芸地区
坂町	0	0	0	0	0	0	216	447	663	663	○			安芸地区
安芸太田町	906	0	906	0	0	0	0	2,886	2,886	3,792	○			山県郡西部
北広島町	235	0	235	0	0	0	1,526	8,529	10,055	10,290	○			一部山県郡西部
大崎上島町	0	0	0	0	0	0	1,960	2,622	4,582	4,582	○			広島中央
世羅町	0	0	0	0	0	0	3,382	10,816	14,198	14,198	○			甲世衛生
神石高原町	1,054	0	1,054	0	0	0	0	4,576	4,576	5,630	○			
町小計	2,195	0	2,195	3,629	0	3,629	7,084	37,678	44,762	50,586	9	0	0	
県計	13,393	0	13,393	42,825	6,306	49,131	162,132	434,273	596,405	658,929	20	2	0	

(注) 手数料は、し尿収集手数料を示しており、最も比重の高いものを計上している。

市町名	し尿処理量								自家処理量			備考	
	し尿				浄化槽汚泥				合計	し尿	浄化槽汚泥		合計
	し尿処理施設	下水道投入	農地還元その他	小計	し尿処理施設	下水道投入	農地還元その他	小計					
広島市	4,101	26,543	0	30,644	4,467	34,178	0	38,645	69,289	0	0	0	一部安芸地区
呉市	13,877	1,044	0	14,921	13,731	2,680	0	16,411	31,332	4	0	4	
竹原市	4,062	0	0	4,062	13,310	0	0	13,310	17,372	0	0	0	広島中央
三原市	15,017	0	0	15,017	37,394	0	0	37,394	52,411	366	0	366	一部甲世衛生
尾道市	54,124	0	0	54,124	50,120	0	0	50,120	104,244	0	0	0	
福山市	31,379	0	0	31,379	79,876	0	0	79,876	111,255	716	0	716	
府中市	6,132	0	0	6,132	16,538	0	0	16,538	22,670	57	0	57	
三次市	9,181	0	0	9,181	22,674	0	0	22,674	31,855	2,015	0	2,015	
庄原市	6,587	0	0	6,587	12,627	0	0	12,627	19,214	1,149	0	1,149	
大竹市	0	547	0	547	0	2,538	0	2,538	3,085	0	0	0	
東広島市	17,688	0	0	17,688	64,482	0	0	64,482	82,170	0	0	0	広島中央
廿日市市	6,429	8	0	6,437	27,829	0	0	27,829	34,266	0	0	0	
安芸高田市	4,207	0	0	4,207	17,221	0	0	17,221	21,428	0	0	0	
江田島市	0	5,103	0	5,103	0	4,354	0	4,354	9,457	0	0	0	
市小計	172,784	33,245	0	206,029	360,269	43,750	0	404,019	610,048	4,307	0	4,307	
府中町	1,477	0	0	1,477	4,653	0	0	4,653	6,130	8	0	8	安芸地区
海田町	796	0	0	796	1,232	0	0	1,232	2,028	0	0	0	安芸地区
熊野町	1,356	0	0	1,356	1,917	0	0	1,917	3,273	0	0	0	安芸地区
坂町	216	0	0	216	447	0	0	447	663	0	0	0	安芸地区
安芸太田町	906	0	0	906	2,886	0	0	2,886	3,792	35	0	35	山県郡西部
北広島町	1,761	0	0	1,761	8,529	0	0	8,529	10,290	734	0	734	一部山県郡西部
大崎上島町	1,960	0	0	1,960	2,622	0	0	2,622	4,582	0	0	0	広島中央
世羅町	3,382	0	0	3,382	10,816	0	0	10,816	14,198	0	0	0	甲世衛生
神石高原町	1,054	0	0	1,054	4,576	0	0	4,576	5,630	324	0	324	
町小計	12,908	0	0	12,908	37,678	0	0	37,678	50,586	1,101	0	1,101	
県計	185,692	33,245	0	218,937	397,947	43,750	0	441,697	660,634	5,408	0	5,408	
県外からの受託分	0	126	0	126	0	274	0	274	400	0	0	0	山口県和本町が大竹市へ委託
県内処理合計	185,692	33,371	0	219,063	397,947	44,024	0	441,971	661,034	5,408	0	5,408	

資料-表 18 浄化槽の人槽別設置基数の推移

(単位:基)

種類	人槽 年度	200人槽以下				201人～500人槽			501人槽以上							合計		
		～20	21～100	101～200	小計	201～300	301～500	小計	501～1,000	1,001～2,000	2,001～3,000	3,001～4,000	4,001～5,000	5,001～10,000	10,001～		小計	
単独処理浄化槽	旧構造基準適用	22	27,606	5,445	530	33,581	130	69	199	7	3	3	0	0	0	0	13	33,793
		23	25,889	5,086	466	31,441	126	66	192	5	3	3	0	0	0	0	11	31,644
		24	24,820	4,638	415	29,873	111	67	178	5	3	3	0	0	0	0	11	30,062
		25	23,866	4,480	402	28,748	110	64	174	5	3	3	0	0	0	0	11	28,933
		26	22,345	3,944	361	26,650	101	58	159	4	3	2	0	0	0	0	9	26,818
		27	21,710	3,680	326	25,716	89	44	133	2	2	0	0	0	0	0	4	25,853
	新構造基準適用	22	62,103	6,474	40	68,617	8	5	13	1	0	0	1	0	0	0	2	68,632
		23	59,553	6,186	43	65,782	7	4	11	2	1	0	0	0	0	0	3	65,796
		24	58,229	5,734	39	64,002	7	6	13	2	1	0	0	0	0	0	3	64,018
		25	55,915	5,599	37	61,551	7	6	13	2	1	0	0	0	0	0	3	61,567
		26	54,108	5,194	31	59,333	7	6	13	2	1	0	0	0	0	0	3	59,349
		27	53,163	4,987	27	58,177	6	7	13	1	1	0	0	0	0	0	2	58,192
	計	22	89,709	11,919	570	102,198	138	74	212	8	3	3	1	0	0	0	15	102,425
		23	85,442	11,272	509	97,223	133	70	203	7	4	3	0	0	0	0	14	97,440
		24	83,049	10,372	454	93,875	118	73	191	7	4	3	0	0	0	0	14	94,080
		25	79,781	10,079	439	90,299	117	70	187	7	4	3	0	0	0	0	14	90,500
		26	76,453	9,138	392	85,983	108	64	172	6	4	2	0	0	0	0	12	86,167
		27	74,873	8,667	353	83,893	95	51	146	3	3	0	0	0	0	0	6	84,045
合併処理浄化槽	旧構造基準適用	22	2,326	174	84	2,584	37	61	98	17	14	6	4	1	1	2	45	2,727
		23	2,165	159	86	2,410	35	60	95	19	11	5	4	1	1	2	43	2,548
		24	2,047	133	58	2,238	24	47	71	16	10	6	4	1	1	2	40	2,349
		25	2,165	129	54	2,348	22	46	68	15	8	6	3	1	2	2	37	2,453
		26	2,064	100	51	2,215	22	45	67	15	8	5	3	1	2	2	36	2,318
		27	1,211	91	61	1,363	26	48	74	15	7	5	3	1	2	2	35	1,472
	新構造基準適用	22	74,480	4,200	869	79,549	331	280	611	120	100	25	4	9	6	2	266	80,426
		23	76,815	4,271	858	81,944	335	283	618	124	100	26	4	9	6	2	271	82,833
		24	78,454	4,073	839	83,366	331	279	610	118	93	29	5	8	6	1	260	84,236
		25	80,972	4,203	817	85,992	326	278	604	120	94	28	6	7	4	1	260	86,856
		26	82,535	4,199	800	87,534	314	264	578	119	93	28	5	8	4	1	258	88,370
		27	84,440	4,208	762	89,410	295	263	558	118	91	29	5	7	4	1	255	90,223
	計	22	76,806	4,374	953	82,133	368	341	709	137	114	31	8	10	7	4	311	83,153
		23	78,980	4,430	944	84,354	370	343	713	143	111	31	8	10	7	4	314	85,381
		24	80,501	4,206	897	85,604	355	326	681	134	103	35	9	9	7	3	300	86,585
		25	83,137	4,332	871	88,340	348	324	672	135	102	34	9	8	6	3	297	89,309
		26	84,599	4,299	851	89,749	336	309	645	134	101	33	8	9	6	3	294	90,688
		27	85,651	4,299	823	90,773	321	311	632	133	98	34	8	8	6	3	290	91,695
単独処理浄化槽 + 合併処理浄化槽	22	166,515	16,293	1,523	184,331	506	415	921	145	117	34	9	10	7	4	326	185,578	
	23	164,422	15,702	1,453	181,577	503	413	916	150	115	34	8	10	7	4	328	182,821	
	24	163,550	14,578	1,351	179,479	473	399	872	141	107	38	9	9	7	3	314	180,665	
	25	162,918	14,411	1,310	178,639	465	394	859	142	106	37	9	8	6	3	311	179,809	
	26	161,052	13,437	1,243	175,732	444	373	817	140	105	35	8	9	6	3	306	176,855	
	27	160,524	12,966	1,176	174,666	416	362	778	136	101	34	8	8	6	3	296	175,740	

資料一表 19 市町別浄化槽設置基数

(単位:基)

処理方法 人槽区分	単 独 処 理												小計
	下限 ~20	21~ 100	101~ 200	201~ 300	301~ 500	501~ 1,000	1001~ 2,000	2001~ 3,000	3001~ 4,000	4001~ 5,000	5001~ 10,000	10,001 ~	
広島市	5,520	798	38	19	5	0	0	0	0	0	0	0	6,380
呉市	3,838	531	18	2	4	1	0	0	0	0	0	0	4,394
竹原市	4,797	358	9	3	2	0	1	0	0	0	0	0	5,170
三原市	8,349	1,091	52	11	6	0	1	0	0	0	0	0	9,510
尾道市	9,640	1,470	94	27	15	0	0	0	0	0	0	0	11,246
福山市	15,224	1,071	56	13	12	1	0	0	0	0	0	0	16,377
府中市	4,082	440	17	5	1	0	0	0	0	0	0	0	4,545
三次市	3,177	611	14	8	2	0	0	0	0	0	0	0	3,812
庄原市	451	164	6	0	0	0	0	0	0	0	0	0	621
大竹市	174	82	5	0	0	0	0	0	0	0	0	0	261
東広島市	4,043	558	11	2	1	0	0	0	0	0	0	0	4,615
廿日市市	8,560	698	3	2	0	1	0	0	0	0	0	0	9,264
安芸高田市	982	125	7	1	0	0	0	0	0	0	0	0	1,115
江田島市	1,867	136	4	1	0	0	0	0	0	0	0	0	2,008
府中町	1,406	120	5	1	3	0	1	0	0	0	0	0	1,536
海田町	227	41	3	0	0	0	0	0	0	0	0	0	271
熊野町	330	18	0	0	0	0	0	0	0	0	0	0	348
坂町	66	10	0	0	0	0	0	0	0	0	0	0	76
安芸太田町	97	34	0	0	0	0	0	0	0	0	0	0	131
北広島町	326	95	1	0	0	0	0	0	0	0	0	0	422
大崎上島町	355	61	3	0	0	0	0	0	0	0	0	0	419
世羅町	1,174	124	6	0	0	0	0	0	0	0	0	0	1,304
神石高原町	188	31	1	0	0	0	0	0	0	0	0	0	220
県 計	74,873	8,667	353	95	51	3	3	0	0	0	0	0	84,045

(単位:基)

処理方法 人槽区分	合 併 処 理												小計	合計
	下限 ~20	21~ 100	101~ 200	201~ 300	301~ 500	501~ 1,000	1001~ 2,000	2001~ 3,000	3001~ 4,000	4001~ 5,000	5001~ 10,000	10,001 ~		
広島市	5,134	195	67	23	21	9	7	7	2	2	1	1	5,469	11,849
呉市	2,256	139	28	16	9	3	7	3	0	0	0	0	2,461	6,855
竹原市	1,998	102	34	11	12	4	4	0	0	0	0	0	2,165	7,335
三原市	6,716	241	53	21	27	9	7	1	1	1	0	0	7,077	16,587
尾道市	12,644	726	124	52	48	16	5	3	0	0	0	1	13,619	24,865
福山市	12,400	643	98	32	37	17	6	5	0	0	2	0	13,240	29,617
府中市	2,717	132	24	10	11	2	1	0	0	0	0	0	2,897	7,442
三次市	4,516	240	50	18	24	9	7	2	0	0	0	0	4,866	8,678
庄原市	2,833	111	19	7	14	5	6	2	0	1	0	0	2,998	3,619
大竹市	294	19	5	0	4	1	0	0	0	0	0	0	323	584
東広島市	15,123	1,006	173	52	38	13	11	2	3	0	0	0	16,421	21,036
廿日市市	5,395	282	56	36	26	13	12	3	2	1	2	1	5,829	15,093
安芸高田市	3,590	104	28	9	8	8	4	0	0	2	0	0	3,753	4,868
江田島市	825	55	9	3	5	0	1	2	0	0	0	0	900	2,908
府中町	424	20	8	1	2	1	1	0	0	0	1	0	458	1,994
海田町	132	4	2	0	2	0	0	0	0	0	0	0	140	411
熊野町	588	12	3	0	1	0	0	0	0	0	0	0	604	952
坂町	31	4	1	0	0	0	1	0	0	0	0	0	37	113
安芸太田町	861	28	11	5	1	2	2	1	0	0	0	0	911	1,042
北広島町	2,473	68	6	7	8	15	6	2	0	1	0	0	2,586	3,008
大崎上島町	612	35	6	4	2	1	2	1	0	0	0	0	663	1,082
世羅町	2,628	96	13	9	10	2	2	0	0	0	0	0	2,760	4,064
神石高原町	1,461	37	5	5	1	3	6	0	0	0	0	0	1,518	1,738
県 計	85,651	4,299	823	321	311	133	98	34	8	8	6	3	91,695	175,740

資料-表 20 処理方法別浄化槽設置基数

種類		(単位：基)																
		200人槽以下				201～500人槽			501人槽以上							合計		
		～20	21～100	101～200	小計	201～300	301～500	小計	501～1,000	1,001～2,000	2,001～3,000	3,001～4,000	4,001～5,000	5,001～10,000	10,001～		小計	
旧構造基準	単独処理	腐敗型	3,346	746	106	4,198	19	10	29	1	0	0	0	0	0	0	1	4,228
		ばっ気型	12,965	1,591	90	14,646	35	13	48	0	0	0	0	0	0	0	0	14,694
		その他	5,399	1,343	130	6,872	35	21	56	1	2	0	0	0	0	0	3	6,931
	小計		21,710	3,680	326	25,716	89	44	133	2	2	0	0	0	0	4	25,853	
	合併処理	散水ろ床	12	1	0	13	0	1	1	0	0	0	0	0	0	0	0	14
		活性汚泥	288	13	21	322	10	8	18	2	2	1	1	0	1	1	8	348
		その他	911	77	40	1,028	16	39	55	13	5	4	2	1	1	1	27	1,110
	小計		1,211	91	61	1,363	26	48	74	15	7	5	3	1	2	2	35	1,472
	旧構造合計		22,921	3,771	387	27,079	115	92	207	17	9	5	3	1	2	2	39	27,325
	新構造基準	単独処理	分離接触ばっ気	46,438	4,524	10	50,972	2	2	4	0	1	0	0	0	0	1	50,977
分離ばっ気			5,649	344	4	5,997	0	2	2	0	0	0	0	0	0	0	0	5,999
散水ろ床			5	5	5	15	1	1	2	1	0	0	0	0	0	0	1	18
その他			1,071	114	8	1,193	3	2	5	0	0	0	0	0	0	0	0	1,198
小計			53,163	4,987	27	58,177	6	7	13	1	1	0	0	0	0	2	58,192	
合併処理		構造例示型	分離接触ばっ気	1,535	688	56	2,279	16	11	27	2	2	0	0	0	0	4	2,310
			嫌気ろ床接触ばっ気	28,834	183	5	29,022	1	2	3	3	3	0	0	0	0	6	29,031
			脱窒ろ床接触ばっ気	2	5	0	7	0	0	0	0	0	0	0	0	0	0	7
			回転板接触	0	24	3	27	0	1	1	1	0	0	0	0	0	1	29
			接触ばっ気	11	612	448	1,071	176	135	311	42	19	8	1	1	0	71	1,453
			散水ろ床	0	1	0	1	0	0	0	0	0	0	0	0	0	0	1
			長時間ばっ気	44	24	17	85	29	40	69	22	28	10	2	2	2	66	220
			標準活性汚泥	0	0	0	0	1	0	1	1	0	0	0	0	0	1	2
			接触ばっ気・砂ろ過	0	0	0	0	0	0	0	0	0	0	0	0	0	0	0
			凝集分離	0	0	0	0	0	0	0	0	0	0	0	0	0	0	0
			接触ばっ気・活性炭	0	0	0	0	0	0	0	0	0	0	0	0	0	0	0
			凝集分離・活性炭	0	0	0	0	2	2	2	1	0	0	0	0	0	1	3
			硝化液循環	0	0	0	0	0	0	0	0	0	0	0	0	0	0	0
			三次処理 脱窒・脱磷	0	0	0	0	1	1	1	0	0	0	0	0	0	0	1
			小計		30,426	1,537	529	32,492	223	192	415	72	52	18	3	3	2	150
大臣認定型	うち窒素除去能力を有する高度処理型	54,014	2,671	233	56,918	72	71	143	46	39	11	2	4	2	1	105	57,166	
	うち窒素・リン同時除去能力を有する高度処理型	21,207	371	19	21,597	3	2	5	1	0	0	0	0	0	1	21,603		
	うちBOD除去能力に関する高度処理型	3	1	0	4	0	2	2	0	0	0	0	0	0	0	6		
	その他	848	61	5	914	1	5	6	0	1	0	1	0	0	2	922		
	小計		84,440	4,208	762	89,410	295	263	558	118	91	29	5	7	4	1	255	90,223
新構造合計		137,603	9,195	789	147,587	301	270	571	119	92	29	5	7	4	1	257	148,415	
新構造基準+旧構造基準		160,524	12,966	1,176	174,666	416	362	778	136	101	34	8	8	6	3	296	175,740	

資料-表 21 建築用途別浄化槽（201人槽以上）設置基数

用途		(単位：基)														
		201～500人槽			501人槽以上							合計				
人槽		201～300	301～500	小計	501～1,000	1,001～2,000	2,001～3,000	3,001～4,000	4,001～5,000	5,001～10,000	10,001～		小計			
1	集会場施設関係	22	14	36	7	3	1	0	0	0	0	11	47			
2	住宅施設関係	(1) 大家又は設置者管理	62	33	95	16	14	6	4	3	3	2	48	143		
		(2) 入居者管理	11	6	17	11	10	2	1	1	1	1	27	44		
3	宿泊施設関係	20	29	49	14	12	1	0	0	0	0	27	76			
4	医療施設関係	21	30	51	22	11	2	0	2	0	0	37	88			
5	店舗関係	61	37	98	4	9	4	0	0	0	0	17	115			
6	娯楽施設関係	41	58	99	10	5	2	0	1	1	0	19	118			
7	駐車場関係	4	6	10	2	4	3	1	0	0	0	10	20			
8	学校施設関係	49	38	87	6	4	0	1	0	0	0	11	98			
9	事務所関係	23	25	48	3	1	0	0	0	1	0	5	53			
10	作業場関係	45	32	77	6	5	1	0	0	0	0	12	89			
11	その他	57	54	111	35	23	12	1	1	0	0	72	183			
計	2 (2) を除く計	405	356	761	125	91	32	7	7	5	2	269	1,030			
	全体計	416	362	778	136	101	34	8	8	6	3	296	1,074			

(注) 「2 (2) の入居者管理」とは、当該浄化槽を入居者が自ら共同で管理しているものをいう。

資料一表 22 市町一般廃棄物処理事業担当部局一覧

平成28年4月1日現在

市町名	担当部局	電話番号	所在地
広島市	環境政策課政策係	082-504-2505	〒730-8586 広島市中区国泰寺町一丁目6-34
	環境政策課庶務係	082-504-2203	
呉市	環境政策課	0823-25-3303	〒737-8501 呉市中央四丁目1-6
竹原市	まちづくり推進課生活環境係	0846-22-2279	〒725-8666 竹原市中央五丁目1-35
三原市	環境管理課	0848-63-1210	〒723-0016 三原市宮沖五丁目5-10
尾道市	清掃事務所清掃係	0848-48-2900	〒722-0221 尾道市長者原一丁目220-75
福山市	環境総務課(庶務担当)	084-928-1071	〒720-8501 福山市東桜町3-5
府中市	環境整備課庶務管理係	0847-43-9222	〒726-0002 府中市鶴飼町74-2
三次市	環境政策課業務管理係	0824-66-3449	〒729-6213 三次市廻神町1820-12
庄原市	環境政策課リサイクルプラザ係	0824-72-1398	〒727-8501 庄原市是松町20-25
大竹市	環境整備課	0827-52-5101	〒739-0601 大竹市東栄三丁目4
東広島市	廃棄物対策課廃棄物係	082-420-0926	〒739-8601 東広島市西条栄町8-29
廿日市市	廃棄物対策課廃棄物対策係	0829-30-9133	〒738-8501 廿日市市下平良一丁目11-1
安芸高田市	環境生活課	0826-42-1126	〒731-0592 安芸高田市吉田町吉田791
江田島市	環境課	0823-43-1637	〒737-2392 江田島市能美町中町4859-9
府中町	環境課環境政策係	082-286-3247	〒735-8686 安芸郡府中町大通三丁目5-1
海田町	生活安全課	082-823-9219	〒736-0002 安芸郡海田町上市14-18
熊野町	生活環境課	082-820-5606	〒731-4292 安芸郡熊野町中溝一丁目1-1
坂町	環境防災課環境係	082-820-1506	〒731-4393 安芸郡坂町平成夕浜一丁目1-1
安芸太田町	住民生活課	0826-28-2116	〒731-3810 山県郡安芸太田町戸河内784-1
北広島町	町民課環境管理室	050-5812-1854	〒731-1595 山県郡北広島町有田1234
大崎上島町	保健衛生課	0846-62-0303	〒725-0401 豊田郡大崎上島町木江4968
世羅町	環境整備課環境整備係	0847-22-4513	〒722-1192 世羅郡世羅町大字西上原123-1
神石高原町	環境衛生課	0847-89-3336	〒720-1522 神石郡神石高原町小島2025

資料一表 23 一般廃棄物処理事業関係一部事務組合一覧

平成28年4月1日現在

名称	電話番号	所在地	所管区域	し尿	ごみ
安芸地区衛生施設管理組合	082-885-2525	〒731-4301 安芸郡坂町 21322-11	広島市〔東区(福田町・福田一～八丁目、馬木町・馬木一～九丁目、温品町・温品一～八丁目・上温品一～四丁目)、安芸区(全域)〕	△	—
			府中町, 海田町, 熊野町, 坂町	△	△
山県郡西部衛生組合※	0826-23-1120	〒731-3411 山県郡安芸太田町大字穴 1497-1	安芸太田町, 北広島町(旧芸北町)	△	△
甲世衛生組合	0847-23-0691	〒729-3302 世羅郡世羅町川尻 781-11	世羅町, 三原市(旧久井町)	—	B
			尾道市(旧御調町)	—	B
三原広域市町村圏事務組合	0847-32-7262	〒722-1414 三原市久井町坂井原 1358-82	三原市, 世羅町	—	B
芸北広域環境施設組合	0826-72-8871	〒731-1595 山県郡北広島町有田 1234	安芸高田市, 北広島町	—	△
広島中央環境衛生組合	082-426-0852	〒739-0022 東広島市西条町上三永 766-1	竹原市, 東広島市, 大崎上島町	B	B

(注) 1 し尿

△…………し尿の収集処理について、組合で一貫して行っている。

B…………し尿処理施設の管理のみ、組合で行っている。

2 ごみ

△…………ごみの収集処理について、組合で一貫して行っている。

B…………ごみ処理施設の管理のみ、組合で行っている。

※山県郡西部衛生組合は平成29年3月31日付で解散済