

## HACCP導入状況調査結果（広島県）

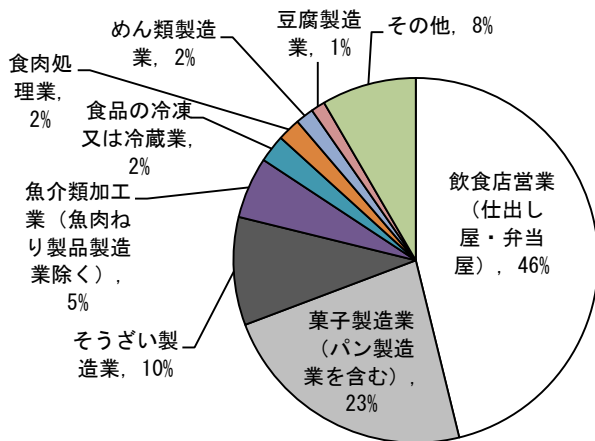
## 1 調査方法

集計期間 平成27年1月～4月  
 実施自治体 広島県(広島市・呉市・福山市含む)  
 実施方法 厚生労働省が作成した調査票を郵送で送付し回収(全国76自治体で実施)  
 回答率 41.5% (回答数3920/対象施設数9439)

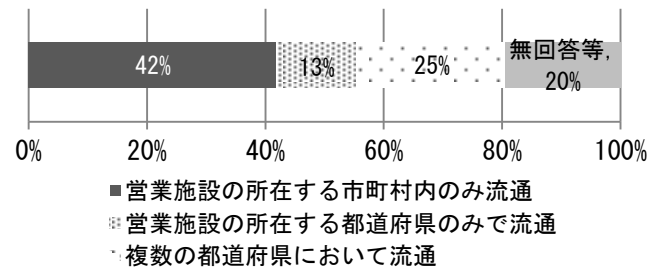
## 2 回答者の属性

- ・回答対象者（n=9439）は、飲食店営業46%、菓子製造業23%、そうざい製造業10%等となっている。
- ・製品の国内流通状況は、県内での流通が54%（n=3920）となっている。
- \*業種によりアンケートの回収率が異なるため、実際の業種別分布を反映しているものではない。

調査対象の業種別割合（n=9439）



製品の国内流通状況（n=3920）

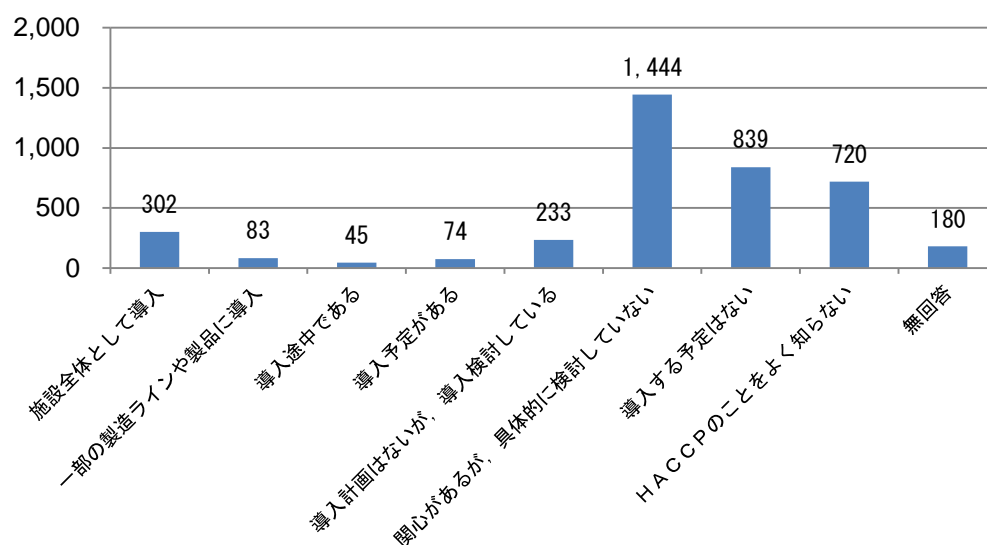


## 3 HACCPの導入状況

## (1) 全体

- ・「施設全体として導入している」が7.7%(302件)「一部の製造ラインまたは一部の製品のみを導入している」が2% (83件) となっている。
- ・「導入に着手しているが、導入途中である」が1% (83件) , 「導入予定がある」が2% (74件) , 「具体的な導入予定はないが、導入に関する検討をしている」が6% (233件)
- ・「関心があるが、具体的には検討していない」が37% (1444件) となっている。

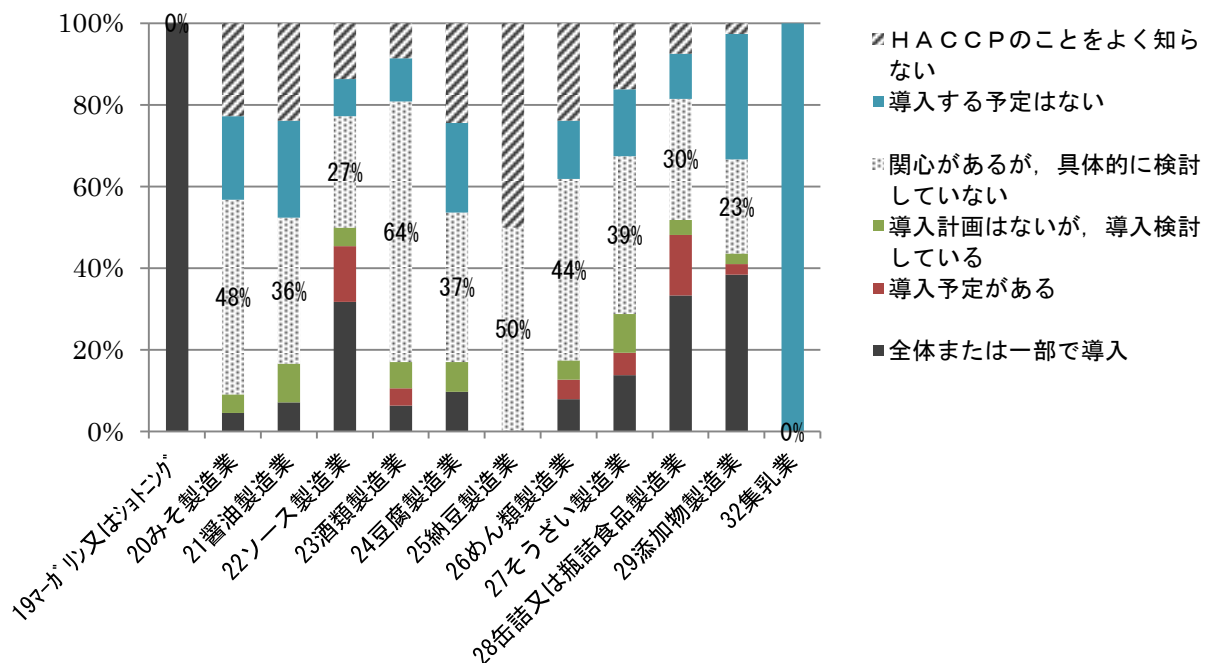
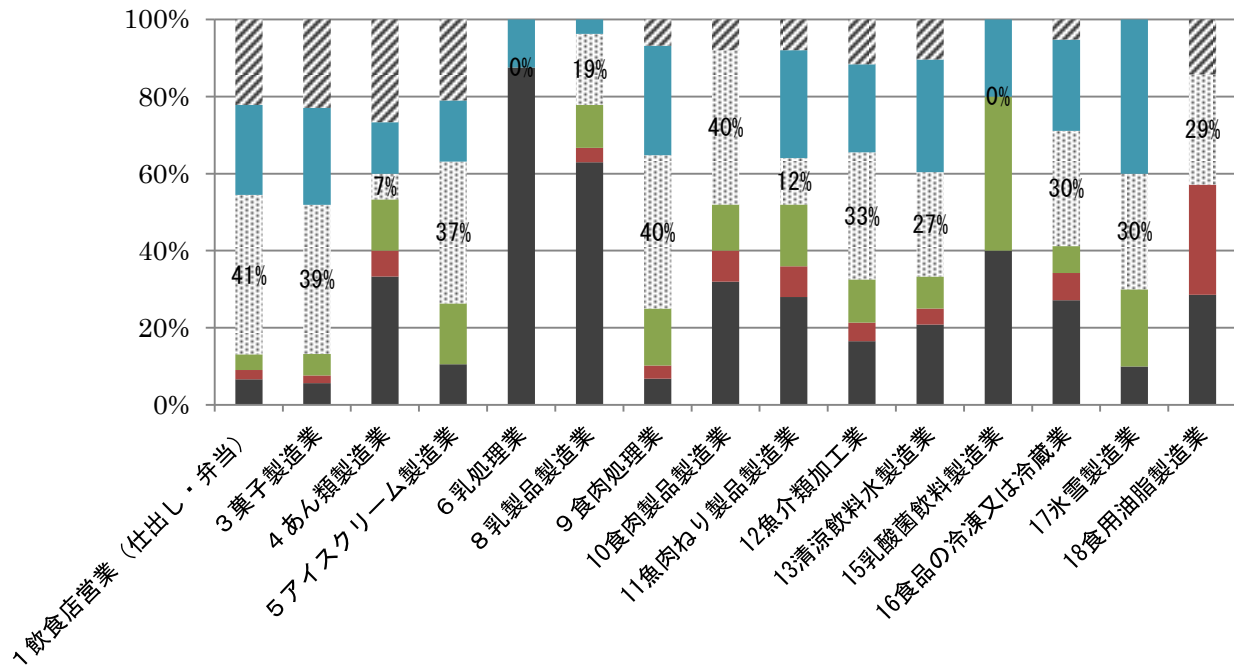
HACCPの導入状況（全体）



(2) 業種別

- ・「関心があるが、具体的には検討していない」割合は、多くの業種で30～50%となっており、今後の、具体的な取組みが進むような働きかけが必要となる。
- ・HACCP 導入割合の低い業種ほど「HACCP のことをよく知らない」割合が大きい傾向にあり、効率的な普及啓発が必要である。
- ・HACCP 導入率の高い業種は、総合衛生管理製造過程の対象業種で高い傾向で、乳処理業・乳製品製造業・乳酸菌飲料製造業等で特に高くなっている。

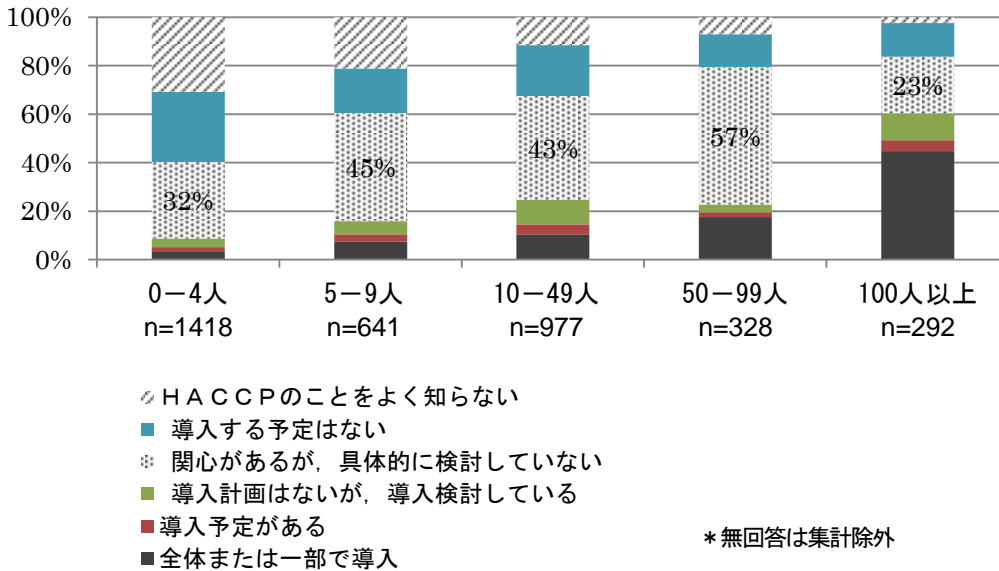
HACCP の導入状況（業種別）



### (3) 事業規模別

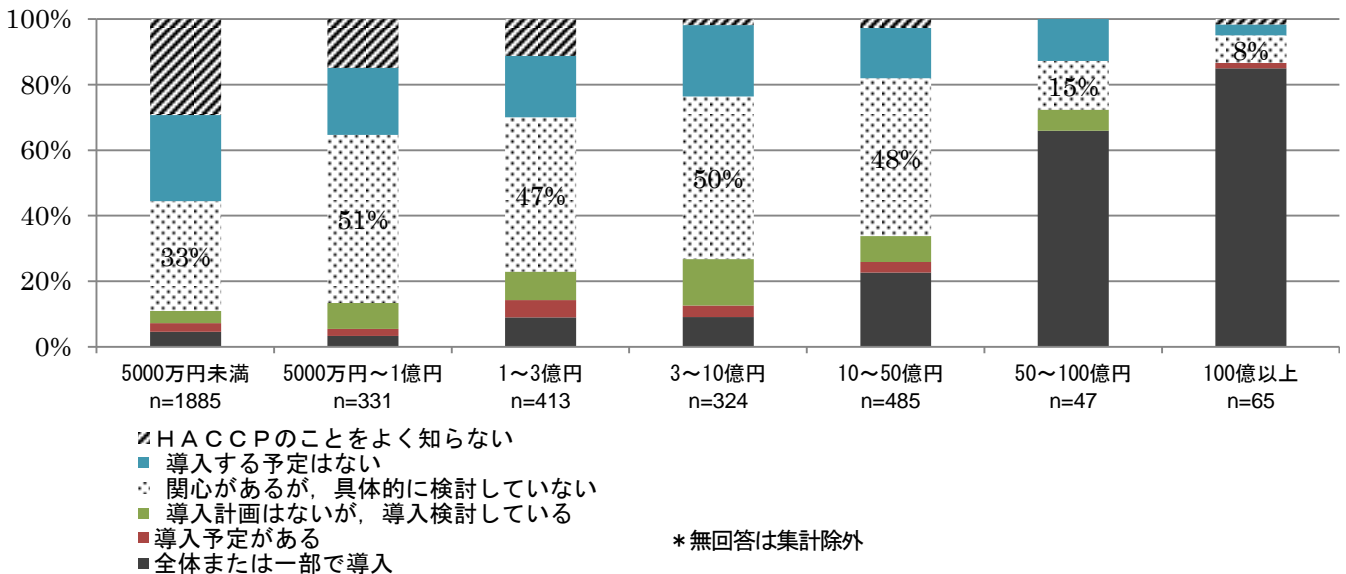
- 「HACCPに関心があるが、具体的には検討していない」割合は、常時従業員数が0-4人で未満で32%、5-9人で約40~60%となっており、販売金額が小さい層でも、具体的な検討が進めば、導入状況が向上する余地がある。
- 常時従業員数が少ない層ほど「HACCPのことをよく知らない」割合が多い。

HACCPの導入状況（常時従事者数別）



- 「HACCPに関心があるが、具体的には検討していない」割合は、販売金額が5,000万円未満で33%、5,000万円~50億円では約50%となっており、販売金額が小さい層でも、具体的な検討が進めば、導入状況が向上する余地がある。
- 販売金額が小さい層ほど「HACCPのことをよく知らない」割合が多い。

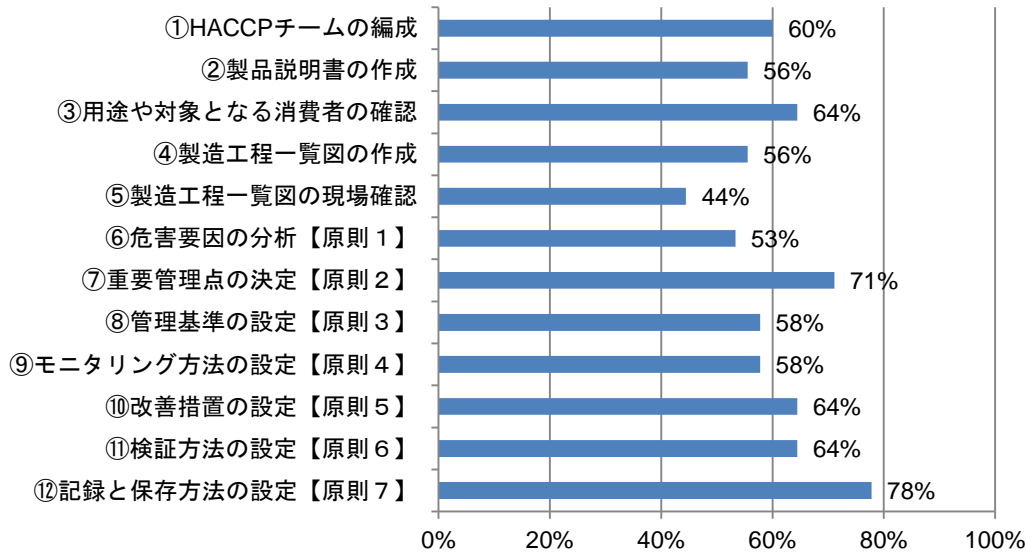
HACCPの導入状況（販売金額別）



#### 4 HACCP 7原則 12手順の対応状況

「導入に着手しているが、導入途中である」（45施設）の12手順の対応状況を質問したところ、「重要管理点の決定」や「記録と保存方法の設定」への対応が進んでおり、「製造工程一覧図の作成」や「製造工程一覧図の現場確認」、「危害要因の分析」の対応が遅れている。対応が遅れている項目への、わかりやすい指導・助言が必要である。

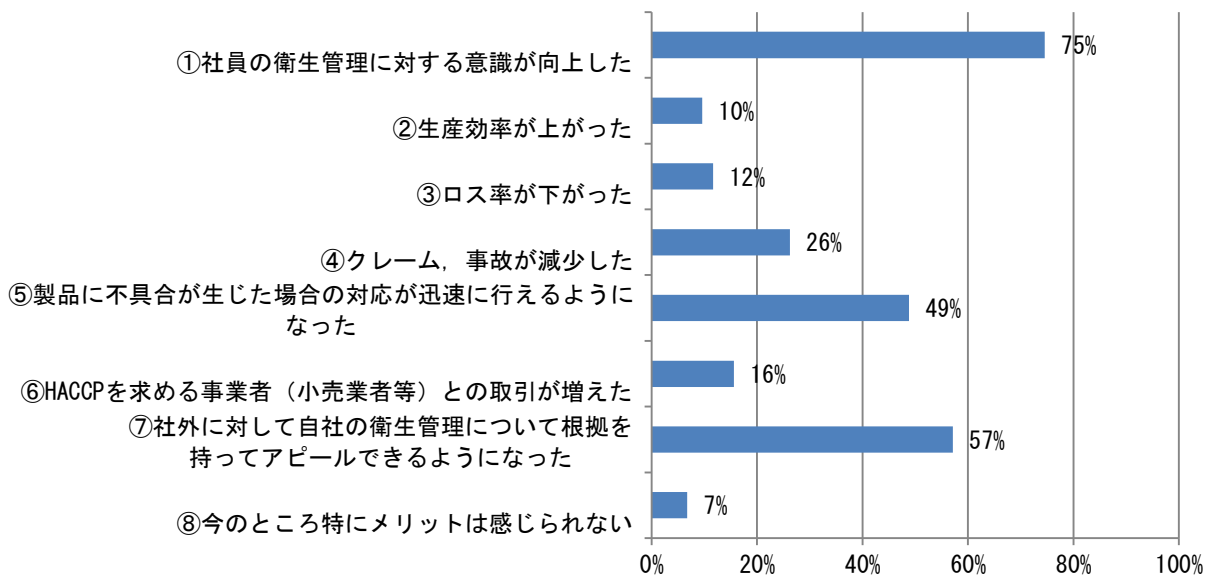
HACCP の7原則 12手順の対応状況（n=45）



#### 5 HACCP 導入のメリット

HACCPを施設全体、一部ライン又は一部製品に導入している施設（385施設）において、「社員の衛生管理に対する意識が向上した」ことに75%、「社外に対して自社の衛生管理について根拠を持ってアピールできるようになった」ことに57%、「製品に不具合が生じた場合の対応が迅速に行えるようになった」ことに49%、「クレーム、事故が減少した」ことに26%がメリットを感じている。

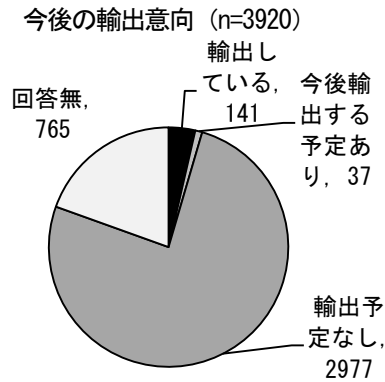
HACCP 導入のメリット（n=385）



## 6 輸出の予定

- ・輸出している施設数は 141 施設、今後輸出する予定のある企業数は 37 施設となった。
- ・今後輸出する予定のある業種は、菓子製造業（13 施設）、魚介類加工業（5 施設）、食品の冷凍又は冷蔵業（5 施設）等となった。

\*EU、米国向け水産食品、米国・カナダ・香港・EU・シンガポール向け食肉の食品については HACCP 認定施設で製造されたもの以外、輸出できません。



業種	輸出している	今後輸出する予定あり	輸出予定なし	回答無	計
1 飲食店営業(仕出し・弁当)	2	1	1278	399	1680
3 菓子製造業	13	13	704	165	895
4 あん類製造業			13	2	15
5 アイスクリーム製造業		2	33	4	39
6 乳処理業		1	7		8
8 乳製品製造業			25	2	27
9 食肉処理業	1	1	73	17	92
10 食肉製品製造業	2		21	2	25
11 魚肉ねり製品製造業	1	2	18	4	25
12 魚介類加工業	32	5	146	35	218
13 清涼飲料水製造業	10	3	33	6	52
15 乳酸菌飲料製造業			4	2	6
16 食品の冷凍又は冷蔵業	18	5	76	17	116
17 氷雪製造業			9	2	11
18 食用油脂製造業			6	2	8
19 マーガリン又はショートニング			1		1
20 みそ製造業	1		36	11	48
21 醤油製造業	1		34	7	42
22 ソース製造業	5		17		22
23 酒類製造業	21		24	2	47
24 豆腐製造業			36	8	44
25 納豆製造業			1	1	2
26 めん類製造業	2	1	55	5	63
27 そうざい製造業	16	3	278	64	361
28 缶詰又は瓶詰食品製造業	8		19	2	29
29 添加物製造業	8		30	1	39
32 集乳業				2	2
回答無				3	3
総計	141	37	2977	765	3920

