

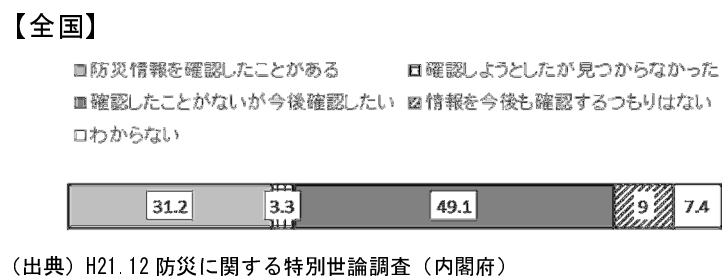
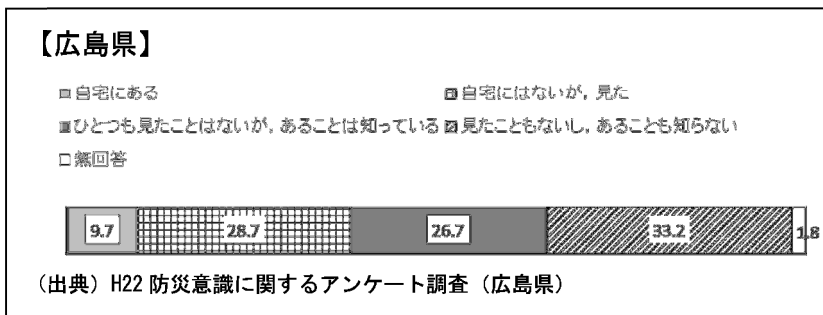
広島県の防災に関する現状

県民総ぐるみ運動の行動目標

命を守るために、県民が自ら、災害の危険性を「知り」、災害発生をいち早く「察知」し、適切に「行動」できるとともに、普段から、災害を「学び」、災害に「備える」

知る

○ ハザードマップの認知度 (%)



行動する

○ 情報が発表された場合取る行動 (複数回答) (%)

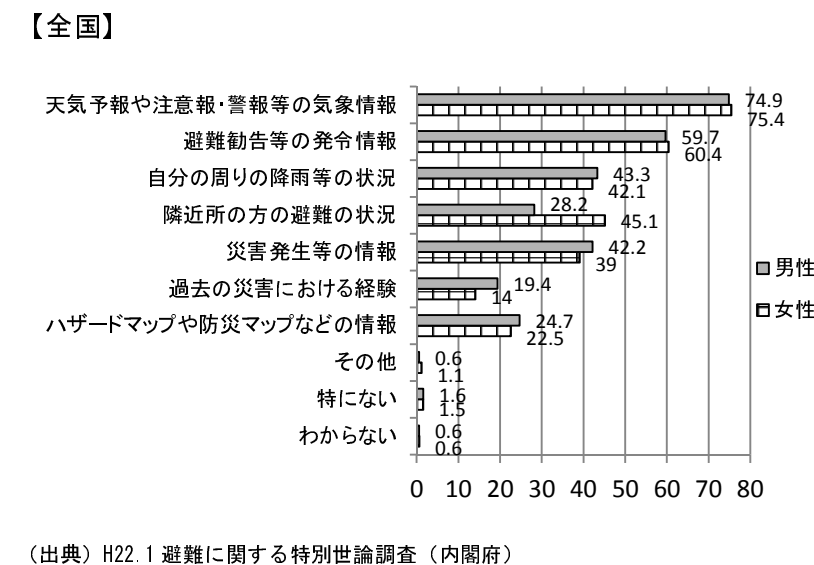
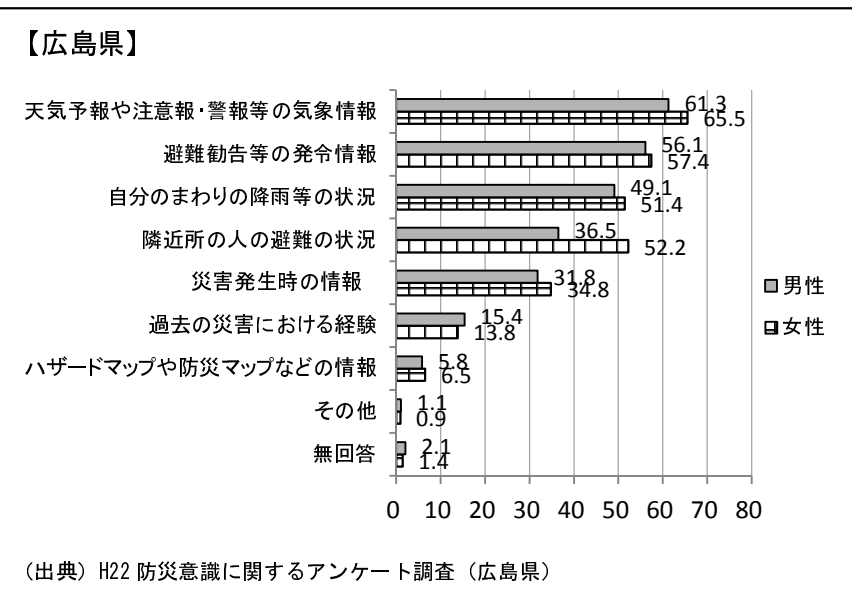
【広島県】

	別に気にとめない	様子を見る	する(気象・被害等)を確認	テレビやラジオで情報を確認	インターネット等で確認	等に連絡(休校等)や必要な業務中止	会社に連絡(休校等)や必要な業務中止	避難の準備をする	戸締りや家屋対策をする	避難する	無回答
大雨・洪水警報が発表された場合	2.9	55.7	79.3	16.2	12.5	22.6	40.6	5.1	1.5		
避難準備情報が発表された場合	2.9	43.7	66.5	13.6	9.5	52.7	32.4	7.0	2.2		
避難勧告が発表された場合	1.2	33.6	62.0	12.2	13.3	50.1	37.2	36.3	1.9		
避難指示が発表された場合	1.1	26.6	56.3	9.9	12.6	38.2	36.4	55.6	1.8		
(参考) 土砂災害警戒情報が発表された場合	11.1	47.6	70.1	12.8	6.9	22.5	21.1	6.7	1.6		

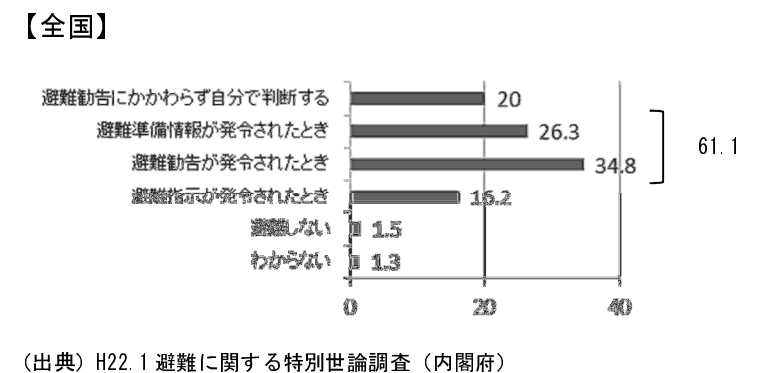
(出典) H22 防災意識に関するアンケート調査 (広島県)

察知する

○ 避難を検討する際に参考にする情報 (%)



○ 避難行動を開始するタイミング (%)



備える

○ 自主防災組織率・活性化率 (%)

	広島県 (H26.4 速報値)	全国 (H25.4)
組織率(a)	84.8	78
活性化率(b)	60	-
活性組織率(a)×(b)	50.8	-

(組織率出典) 広島県：広島県調査、全国：H26 消防白書
(活性化率出典) 広島県：H23 広島県調査

○ 災害への備えをしている人の割合 (%)

	広島県 災害	全国 地震(風水害)
避難場所の確認をしている	9.7	34.2(26.9)
家族との連絡方法を確認している	14.8	33.4(21.8)
非常持出品を用意している	11.8	24.7(22.0)

(出典) 広島県：H22 防災意識に関するアンケート調査 (広島県)
全国：H21.12 防災に関する特別世論調査 (内閣府)

○ 住宅の耐震化率 (%)

広島県	全国
77.9	約 79

広島県：H25 年度住宅・土地統計調査の速報値から推計
全国：H20 年度住宅・土地統計調査結果

学ぶ

○ 防災訓練への参加状況 (%)

