

平成 20 年

広島県簡易延長産業連関表
(報告書)

平成 24 年 9 月

広 島 県

公益社団法人中国地方総合研究センター

利用者のために

- 「平成20年広島県簡易延長産業連関表」（以下「平成20年簡易延長表」と言う。）は「平成17年広島県産業連関表」（以下「平成17年表」と言う。）を基に、経済産業省「工業統計表」、広島県「県民経済計算推計結果報告」、経済産業省「平成20年簡易延長産業連関表」等の資料を用い、平成17年表に比べ簡易な方法で推計したものです。
- 広島県の産業連関表は、過去、昭和35年表、38年表、45年表、50年表、52年表、60年表、平成2年表、7年表、12年表、16年簡易延長表、17年表の11回作成されており、今回の平成20年簡易延長表で12回目の作表となります。
なお、簡易延長表の作成は今回で2回目となります。
- 部門分類には、事業所・企業を単位とする「産業分類」と商品単位とする「商品分類」がありますが、産業連関表では産業分類に近いアクティビティ・ベース（生産活動単位）を採用しており、同一事業所内であっても二つ以上の活動が行われている場合には、それぞれ異なった部門に分類しています。
- 消費税の評価方法は、各取引額に消費税を含む、いわゆる「グロス表示」です。
- 本書の統計表の記号は、次のとおりです。
「0」、「0.0」 単位未満
「△」、「－」 負 数（マイナス）
- 統計表、図表のなかには、四捨五入の関係で総数(合計)と一致しない場合があります。
- 平成20年簡易延長表と平成17年表との部門数の違いは次のとおりです。

部門数の比較表

区分	統合分類	平成20年簡易延長表	平成17年表	摘要
内生部門	小	106	108	「金属鉱業」、「非金属鉱物」、「石炭」、「原油・天然ガス」を「鉱業」に統合
	中	43	43	
	大	13	13	
最終需要部門	小	13	14	「一般政府消費支出(社会資本等減耗分)」を「一般政府消費支出」に統合
	中	13	13	
	大	12	12	
粗付加価値部門	小	6	7	「資本減耗引当(社会資本等減耗分)」を「資本減耗引当」に統合
	中	6	6	
	大	6	6	

8 今回の表と以前の表を比較する場合には、部門数、部門コードが変更されている場合があります。今回の平成 20 年簡易延長表における各部門の概念・定義・範囲等については、平成 17 年表と同じであるため、平成 17 年表を参照してください。

11 ホームページ「広島の統計」で、電子媒体による計数の提供を行っていますので御利用ください。

12 この産業連関表は、広島県と公益社団法人中国地方総合研究センターの共同研究として作成したものです。

この報告書に関するお問い合わせは、次のところをお願いします。

〒730-8511 広島市中区基町 10-52

広島県総務局統計課分析グループ

TEL (082) 513-2526 (ダイヤルイン)

FAX (082) 211-3575

ホームページ「広島の統計」のアドレス <http://dbl.pref.hiroshima.lg.jp/>

〒730-0041 広島市中区小町 4-33

公益社団法人中国地方総合研究センター地域経済研究部

TEL (082) 245-7900 (代表)

FAX (082) 245-7629

中国総研のホームページアドレス <http://www.crrc.or.jp/>

目 次

第1章 平成20年広島県簡易延長産業連関表からみた広島県経済

第1節 県経済の構造分析

1 産業連関表	1
2 産業連関表からみた広島県経済の概要	3
3 県内生産（生産構造）	5
4 投入構造（費用構成）	7
5 需要構造（販売先構成）	11
6 産業間の相互依存関係	14
7 県際取引（移輸出入）	15

第2節 県経済の機能分析

1 生産波及効果	21
2 生産誘発効果	25
3 粗付加価値誘発効果	30
4 移輸入誘発効果	33

第2章 平成20年広島県簡易延長産業連関表の推計方法

第1節 平成20年広島県簡易延長産業連関表の基本構成

1 表の基本構造	37
2 産業連関表に記載される対象期間と地域的範囲	37
3 部門別概念・定義・範囲等	37

第2節 平成20年広島県簡易延長産業連関表推計方法

1 推計の前提	38
2 推計方法	38

第3章 統計表

1 13部門統合表

(1) 生産者価格評価表	42
(2) 投入係数表	44
(3) 逆行列係数表 $(I - A)^{-1}$ 型	44
(4) 逆行列係数表 $[I - (\hat{I} - M) A]^{-1}$ 型	46
(5) 最終需要項目別生産誘発額	46
(6) 最終需要項目別生産誘発係数	48
(7) 最終需要項目別生産誘発依存度	48
(8) 最終需要項目別粗付加価値誘発額	49
(9) 最終需要項目別粗付加価値誘発係数	49
(10) 最終需要項目別粗付加価値誘発依存度	50

(11) 最終需要項目別輸移入誘発額	50
(12) 最終需要項目別輸移入誘発係数	51
(13) 最終需要項目別輸移入誘発依存度	51

2 4 3 部門統合表

(1) 生産者価格評価表	52
(2) 投入係数表	60
(3) 逆行列係数表 $(I - A)^{-1}$ 型	66
(4) 逆行列係数表 $[I - (I - \hat{M}) A]^{-1}$ 型	72
(5) 最終需要項目別生産誘発額	78
(6) 最終需要項目別生産誘発係数	79
(7) 最終需要項目別生産誘発依存度	80
(8) 最終需要項目別粗付加価値誘発額	81
(9) 最終需要項目別粗付加価値誘発係数	82
(10) 最終需要項目別粗付加価値誘発依存度	83
(11) 最終需要項目別輸移入誘発額	84
(12) 最終需要項目別輸移入誘発係数	85
(13) 最終需要項目別輸移入誘発依存度	86

3 1 0 6 部門統合表

(1) 生産者価格評価表	88
(2) 投入係数表	98
(3) 逆行列係数表 $(I - A)^{-1}$ 型	108
(4) 逆行列係数表 $[I - (I - \hat{M}) A]^{-1}$ 型	118
(5) 最終需要項目別生産誘発額	127
(6) 最終需要項目別生産誘発係数	128
(7) 最終需要項目別生産誘発依存度	129
(8) 最終需要項目別粗付加価値誘発額	130
(9) 最終需要項目別粗付加価値誘発係数	131
(10) 最終需要項目別粗付加価値誘発依存度	132
(11) 最終需要項目別輸移入誘発額	133
(12) 最終需要項目別輸移入誘発係数	134
(13) 最終需要項目別輸移入誘発依存度	135

第1章 平成20年広島県簡易延長産業連関表からみた広島県経済

第1節 県経済の構造分析

1 産業連関表

産業連関表は、県内経済において一定期間（通常は1月から12月の1年間）に行われた財・サービスの取引を一つの行列（マトリックス）に示した統計表で、これにより産業構造や産業部門間の相互依存関係など県経済の構造を総体的に把握・分析することができる。

産業連関表は、各産業部門の経済活動量の大きさを「生産額」でとらえている。「生産額」について、購入者の価格で評価したものを購入者価格評価表、流通マージン（貨物運賃・商業マージン）を差し引いた価格（生産者の価格）で評価したものを生産者価格評価表という。

今回作成した平成20年広島県簡易延長産業連関表（13部門統合表、43部門統合表、106部門統合表）は、生産者価格を用いて作成している。

生産者価格評価表を部門ごとに縦方向（列部門）の数値を読むと、その部門の財・サービスの生産に当たって用いられた原材料、燃料、労働力などへの支払いの費用構成が示されており、産業連関表では「投入（INPUT）」と呼んでいる。この投入は、各産業の生産活動に必要な原材料・燃料等の財・サービスの購入費用となる「中間投入」と県内生産額から中間投入を差し引いた生産活動により新たに付加された価値である「粗付加価値（家計外消費支出、雇用者所得、営業余剰、資本減耗引当、間接税、経常補助金（控除）」から構成されている。

また、部門ごとに横方向（行部門）の数値を読むと、その部門の生産した財・サービスがどこにどれだけ用いられたのかという販売先の内訳（販売先構成）が示されており、産業連関表では「産出（OUTPUT）」と呼んでいる。販売先には、生産物を生産するために各部門に原材料・燃料等の財・サービスを販売した中間需要部門と家計や企業などの消費や投資（生産設備等の購入）等のために財・サービスを販売した最終需要部門がある。

このため、産業連関表は、「投入産出表」（Input-Output Table I-O表）とも呼ばれている。

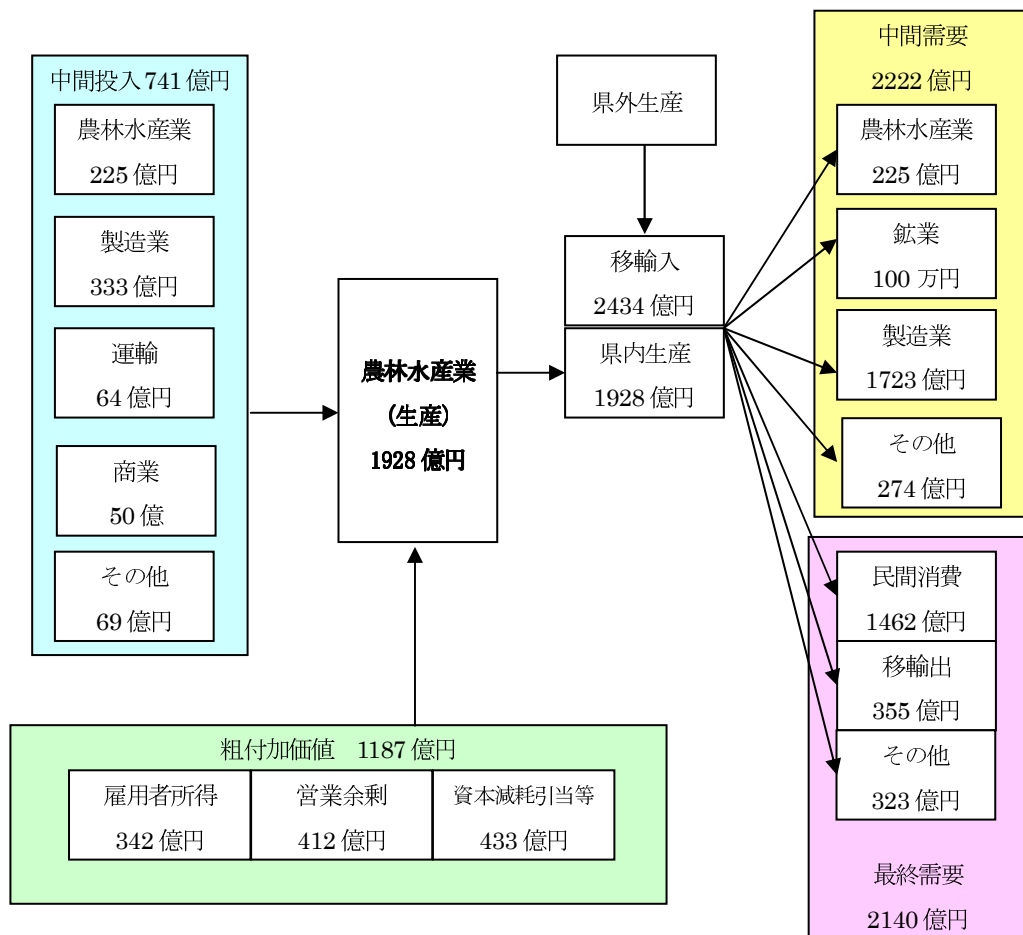
生産者価格評価表		中間需要(原材料等の販売先構成)					最終需要(商品の販売先構成)						(単位:百万円)		
		01	02	03	19	20	21	22	23	24	27	31	40		
		農林水産業	鉱業	製造業	(中略)	内生部門計	家計外消費支出(列)	民間消費支出	一般政府消費支出	県内総固定資本形成	在庫純増	移輸出	(控除)移輸入	県内生産額	
生産のための支払いの費用構成	01 農林水産業	22,459	1	172,319		222,197	1,820	146,200	0	12,45	29,202	35,547	-243,446	192,764	
	02 鉱業	5	33	465,703		570,658	-187	-196	0	-331	4,626	561	-566,234	8,897	
	03 製造業	33,330	809	7,277,568		8,798,607	68,329	1,146,490	6,702	1,021,618	127,647	6,889,454	-5,729,808	12,329,038	
	04 建設	580	53	40,452		189,548	0	0	0	1,004,091	0	0	0	1,193,639	
	05 電力・ガス・水道	1,219	270	234,921		475,155	201	77,905	56,762	0	0	23,996	-105,978	528,040	
	06 商業	5,026	249	572,862		948,053	34,849	969,713	203	209,389	10,448	678,550	-489,683	2,381,521	
	07 金融・保険	1,740	469	84,784		518,908	6	363,762	0	0	0	11,242	-32,512	861,405	
	08 不動産	22	29	10,839		101,125	0	1,412,917	987	0	0	0	0	1,515,029	
	09 運輸	6,419	2,877	272,122		773,678	12,523	301,676	254	26,950	8,783	441,142	-157,823	1,407,182	
	10 情報通信	326	59	57,813		448,531	4,974	296,217	938	23,752	790	30,760	-107,372	698,588	
	11 公務	0	0	0		10,862	0	18,469	877,433	0	0	0	0	906,763	
	12 サービス	1,883	410	549,023		1,574,507	270,808	1,289,714	1,424,652	28,124	0	96,840	-143,411	4,541,235	
	13 分類不明	1,085	48	26,849		82,396	0	27,044	0	0	0	4,507	-11,443	102,504	
	19 内生部門計	74,076	5,307	9,765,254		14,714,222	393,322	6,049,910	2,367,931	2,314,837	181,496	8,212,598	-7,567,711	26,666,606	
	粗付加価値	20 家計外消費支出(行)	406	449	141,841		393,322								
		21 雇用者所得	34,248	1,539	1,410,082		6,250,528								
		22 営業余剰	41,191	347	271,319		2,285,492								
		23 資本減耗引当	36,911	668	506,154		2,324,239								
		24 間接税(除関税・輸入品商品税)	7,403	587	250,009		800,741								
25 (控除)経常補助金		-1,470	-1	-15,821		-101,938									
29 粗付加価値部門計	118,688	3,589	2,563,784		11,952,384										
40 県内生産額	192,764	8,897	12,329,038		26,666,606										

生産者価格評価表の農林水産業の列（縦方向）をみると、農林水産業（224億5900万円）、鉱業（500万円）、製造業（333億3000万円）、建設（5億6000万円）などの各産業から740億7600万円の原材料等を購入（中間投入）し、雇用者所得（342億4800万円）、営業余剰（411億9100万円）、資本減耗引当（369億1100万円）などの粗付加価値（1186億8800万円）をつけた商品（1927億6400万円）を生産していることがわかる。

生産者価格評価表の行（横方向）をみると、農林水産業は、県内生産品（1927億6400万円）と県外からの移輸入品（2434億4600万円）を、農林水産業（224億5900万円）、鉱業（100万円）、製造業（1723億1900万円）などの産業に原材料等（2221億9700万円）として販売し、また、民間消費支出（1462億円）、県内総固定資本形成（12億4500万円）、県外移輸出（355億4700万円）などとして商品（2140億1300万円）を販売していることがわかる。

このように、生産者価格評価表は、縦方向に原材料費、雇用者所得、営業余剰といった生産のために投入した費用の構成を表し、横方向に生産物の販路を表わすという経済活動の見取り図となっている。

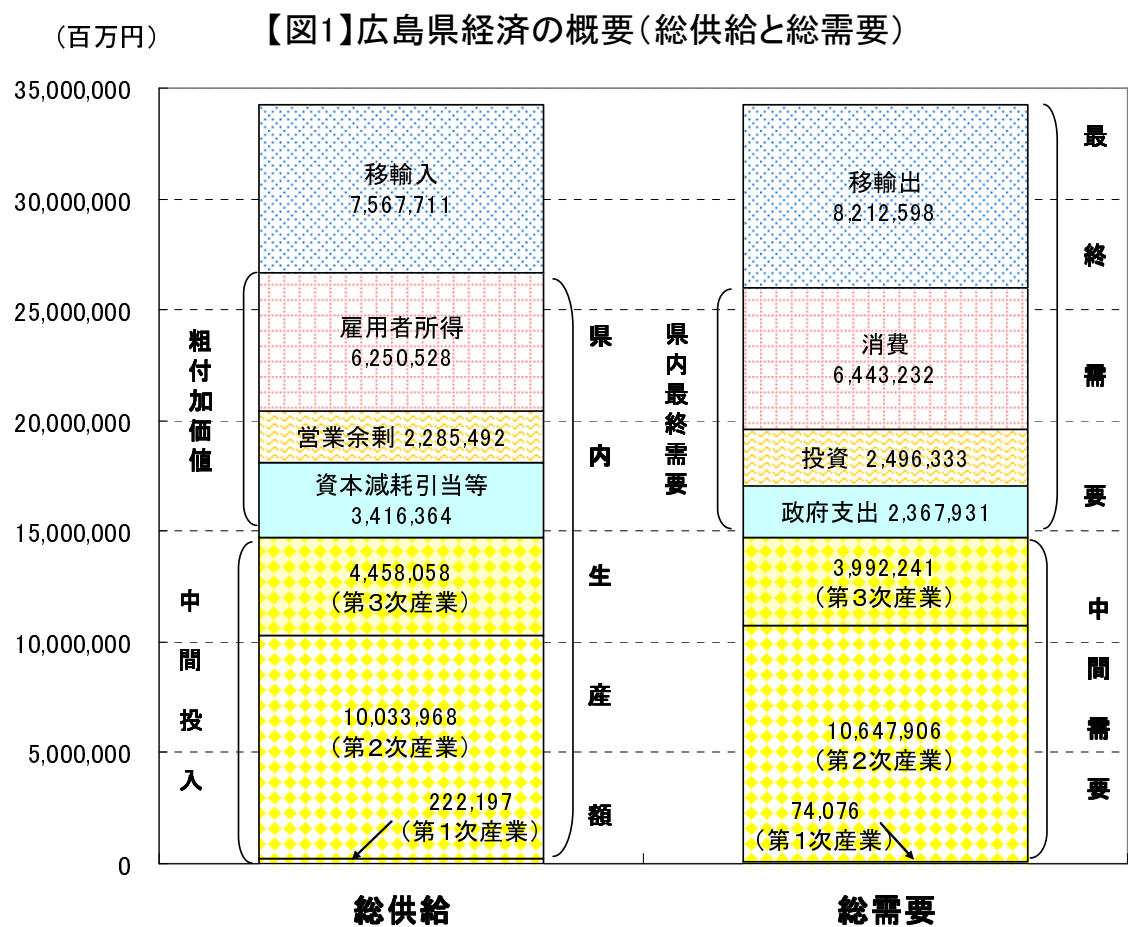
産業連関表からみた農林水産業の費用構成と販売先構成



2 産業連関表からみた広島県経済の概要

産業連関表から平成20年の広島県経済の規模をみると、財・サービスの総供給額は34兆2343億円で、そのうち県内生産額²は26兆6666億円、移輸入額は7兆5677億円である。県内生産額の内訳は、中間投入額³14兆7142億円、粗付加価値額⁴、11兆9524億円となっている。粗付加価値の内訳は、雇用者所得6兆2505億円、営業余剰2兆2855億円、資本減耗引当等3兆4164億円からなっている。

財・サービスの総需要額⁵は、34兆2343億円で、そのうち中間需要額⁶が14兆7142億円、最終需要額⁷が19兆5201億円である。最終需要額の内訳は、県内最終需要11兆3075億円、移輸出8兆2126億円となっている。県内最終需要額の内訳は、消費6兆4432億円、投資2兆4963億円、政府支出2兆3679億円となっている。(13部門統合表生産者価格評価表、図1)



¹ 総供給額：生産者価格評価表の県内生産額の合計及び移輸入額の合計の和。

² 県内生産額：県内に所在するすべての事業所の1年間の経済活動によって生産された財・サービスの総額。

³ 中間投入額：生産に用いられる財・サービスの供給の総額で生産者価格評価表の内生部門計(列)の値。

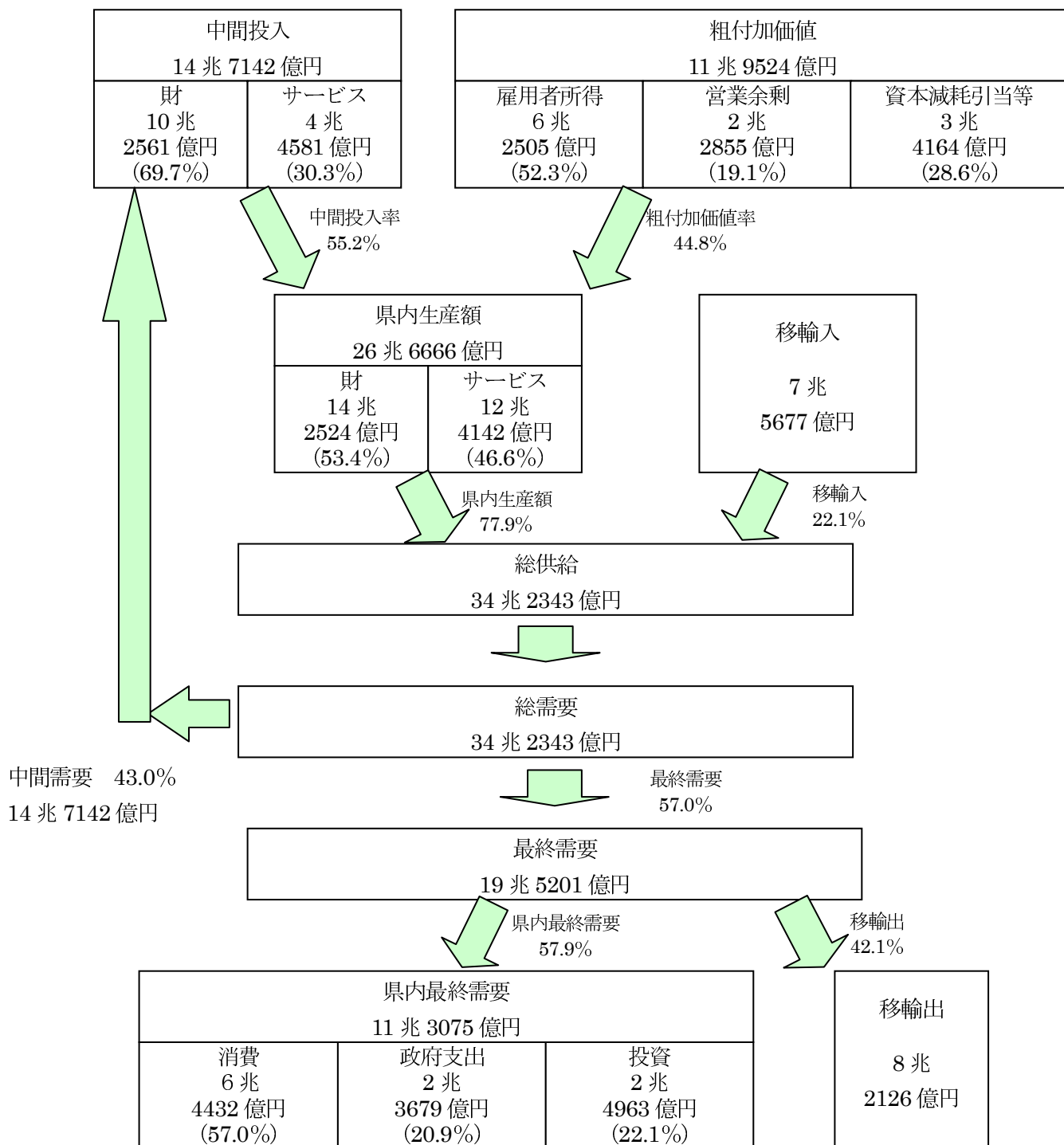
⁴ 粗付加価値額：生産のために必要な労働・資本等の費用で生産者価格評価表の粗付加価値部門計の値。

⁵ 総需要額：生産者価格評価表の内生部門計(行)、県内最終需要の合計及び移輸出の合計の和

⁶ 中間需要額：生産のために用いられる財・サービスの需要の総額で生産者価格評価表の内生部門計(行)の値。

⁷ 最終需要額：消費(家計外消費支出、民間消費支出)、政府支出(一般政府消費支出)、投資(県内総固定資本形成、在庫純増)の和

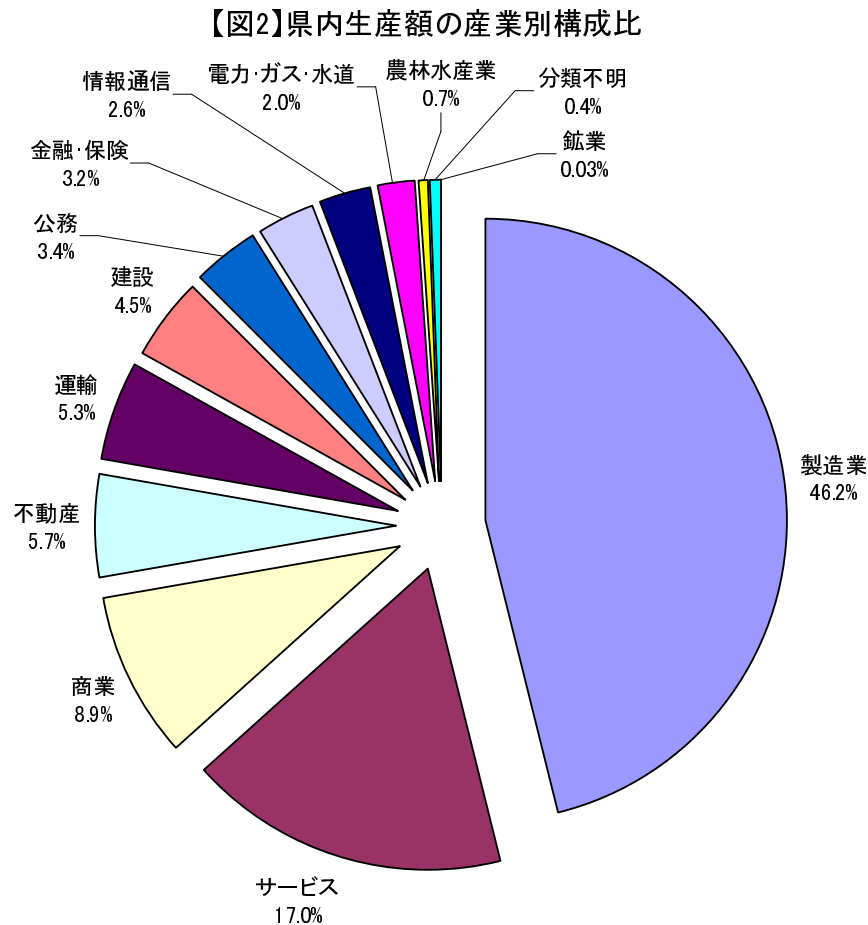
産業連関表からみた広島県経済の財・サービスのながれ



(注) 13 部門分類表による「財」は01 農林水産業～05 電力・ガス・水道の、「サービス」は06 商業～13 分類不明の合計

3 県内生産額（生産構造）

平成 20 年の県内生産額（26 兆 6666 億円）の産業別の構成比⁸をみると、製造業が 46.2%（12 兆 3290 億円）で最も大きく、次いで、サービスが 17.0%（4 兆 5412 億円）、商業 8.9%（2 兆 3815 億円）、不動産 5.7%（1 兆 5150 億円）、運輸 5.3%（1 兆 4072 億円）、建設 4.5%（1 兆 1936 億円）、公務 3.4%（9068 億円）、金融・保険 3.2%（8614 億円）、情報通信 2.6%（6986 億円）、電力・ガス・水道 2.0%（5280 億円）、農林水産業 0.7%（1928 億円）、分類不明 0.4%（1025 億円）、鉱業 0.03%（89 億円）となっている。（13 部門統合表生産者価格評価表，図 2）



詳細な部門別にみると、製造業では、自動車が 9.7%（2 兆 5991 億円）、鋼材 7.9%（2 兆 1133 億円）、銑鉄・粗鋼 4.8%（1 兆 2919 億円）、特殊産業機械 3.6%（9470 億円）、食料品 2.2%（5818 億円）、船舶・同修理 1.9%（5038 億円）、サービスでは、医療・保健 3.6%（9543 億円）、その他の対事業所サービス⁹ 2.6%（6851 億円）、教育 2.1%（5633 億円）の割合が大きくなっている。商業は、卸売 5.9%（1 兆 5697 億円）、小売 3.0%（8118 億円）、不動産は、住宅賃貸料（帰属家賃）¹⁰ 4.2%（1 兆 1267 億円）、運輸は道路輸送 2.3%（6250 億円）が大きくなっている。

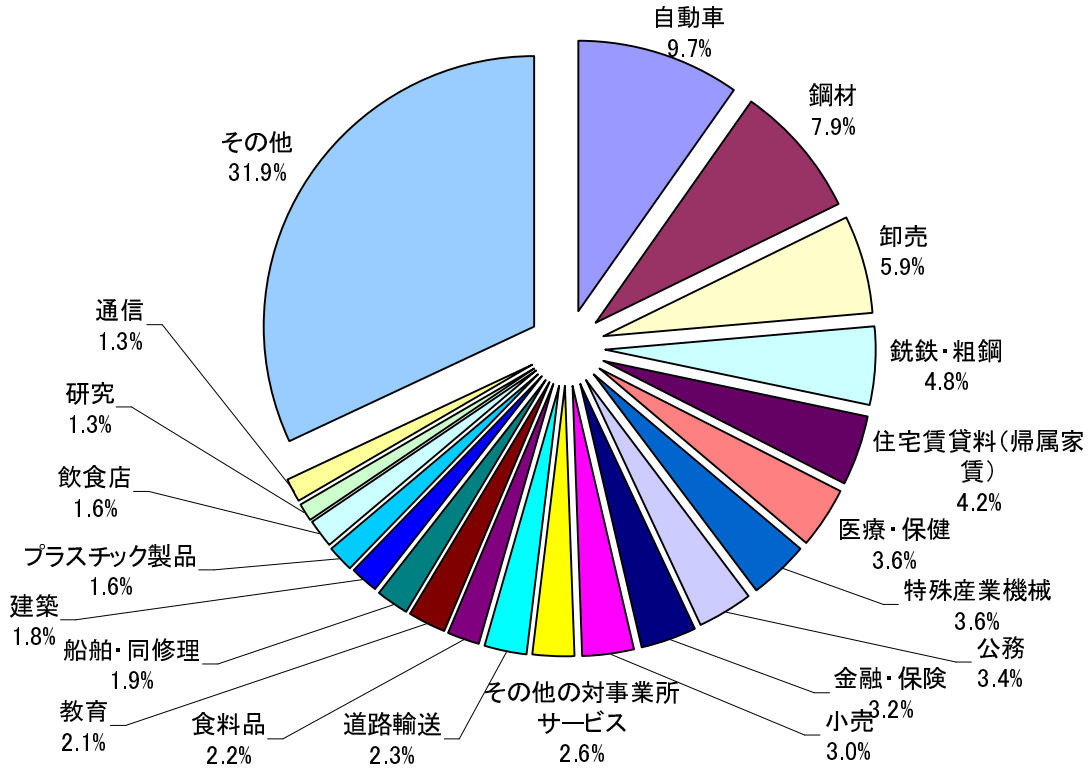
（106 部門統合表生産者価格評価表，図 3， 4）

⁸ 生産者価格評価表の県内生産額の合計（列）に対する各産業の県内生産額（列）の割合

⁹ その他の対事業所サービス：建物・法務・財務・会計・土木建築・労働者派遣等のサービス

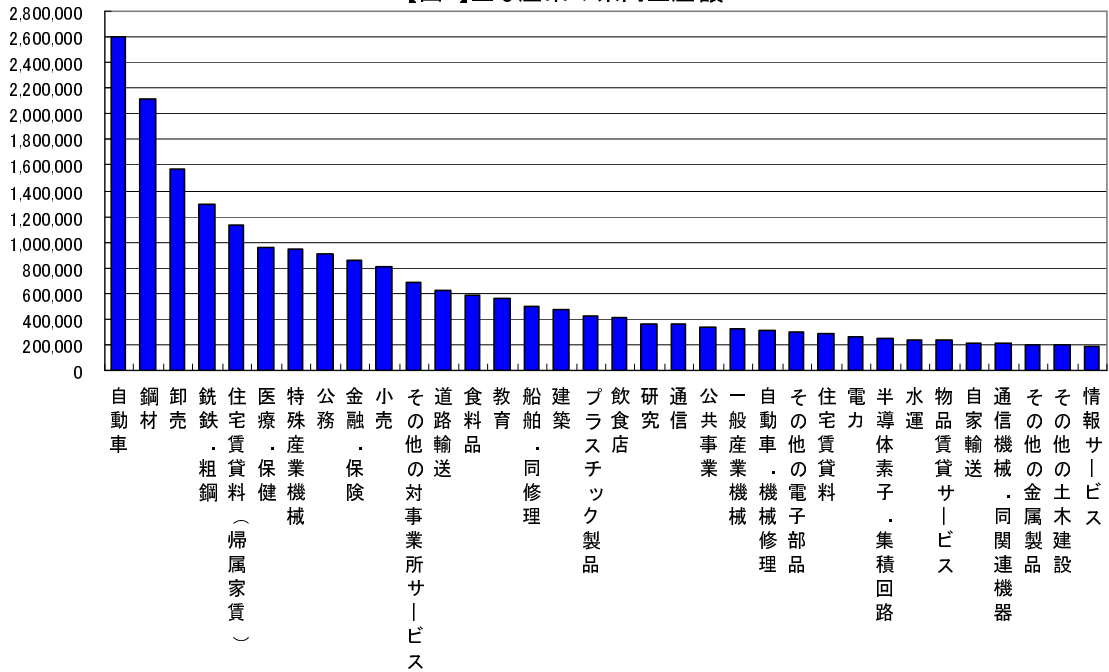
¹⁰ 住宅賃貸料（帰属家賃）：持家の使用によって生じるサービスを住宅の賃貸料相当額として計上したもの。

【図3】県内生産額の産業別構成比



(百万円)

【図4】主な産業の県内生産額



4 投入構造（費用構成）

生産者価格評価表の列は、必要な原材料の投入を通じた各産業の結びつきをあらわしている。生産者価格表の各産業の中間投入額（原材料等の投入額）、粗付加価値額を各産業の県内生産額で割り算して求めたものが、投入係数表（ある産業で生産物1単位を生産するのに必要な原材料等と粗付加価値の大きさを示した投入係数を部門別に一覧表にした表）である。

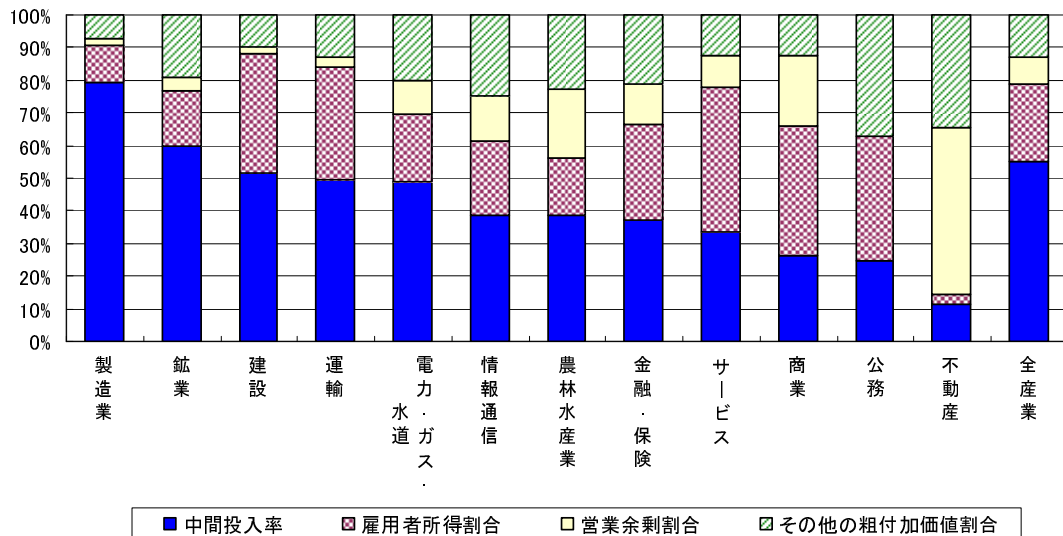
中間投入の割合を中間投入率¹¹、粗付加価値の投入割合を粗付加価値率¹²といい、中間投入率と粗付加価値率との和は1となる。

各産業の投入構造をみると、中間投入率は、産業全体で55.2%、産業別では、製造業が79.2%、鉱業が59.7%、建設が51.8%と高く、運輸が49.5%、電力・ガス・水道が49.1%、情報通信が38.6%、農林水産業が38.4%、金融・保険が37.2%、サービスが33.4%、商業が26.3%、公務が24.9%、不動産が11.5%となっている。

粗付加価値率は、産業全体では44.8%、産業別では、不動産が88.5%、商業が73.7%、公務が75.1%、サービスが66.6%と高く、製造業が20.8%と低くなっている。

粗付加価値の内訳をみると、雇用者所得の割合が高いのは、サービス(44.7%)、商業(39.7%)、公務(38.1%)、低いのは不動産(2.7%)、製造業(11.4%)、営業余剰の割合が高いのは不動産(51.1%)、商業(21.5%)、農林水産業(21.4%)、低いのは公務(0%)、製造業(2.2%)となっている。(13部門統合表投入係数表、図5)

【図5】産業別投入構造




¹¹ 中間投入率とは、県内生産額に占める中間投入額の割合で、投入係数表の内生部門計（列）の値になる。


¹² 粗付加価値率は、県内生産額に対する各産業部門の生産活動によって新たに付加された価値の割合（1－中間投入率）で、雇用者所得、営業余剰等から構成され、投入係数表の粗付加価値部門計の値になる。

詳細な部門別にみると、製造業では、中間投入率が高いのは、鉄鉄・粗鋼 (92.1%)、その他の鉄鋼製品 (91.5%)、鋼材 (91.0%)、非鉄金属加工品 (89.9%)、自動車 (88.6%)、船舶・同修理 (83.7%)、低いのは、飲料 (43.5%)、印刷・製版・製本 (45.2%)、その他の金属製品 (49.3%)、精密機械 (53.9%) となっている。粗付加価値のうち雇用者所得の割合の高いのは、印刷・製版・製本 (35.7%)、その他の金属製品 (35.6%)、再生資源回収加工処理 (34.9%)、低いのは非鉄金属精錬・精製 (2.3%)、鉄鉄・粗鋼、鋼材 (2.4%) となっている。営業余剰の割合が高いのは、飲料 (18.4%)、低いのは自動車 (0.4%)、その他の鉄鋼製品 (0.5%)、鉄鉄・粗鋼 (0.7%) となっている。(106 部門統合表投入係数表, 図 6-1, 2)

(図6-1) 製造業における投入構造



(図6-2) 製造業における投入構造



サービス業では、中間投入率が高いのは、広告（65.1%）、自動車・機械修理（63.4%）、飲食店（48.9%）、宿泊業（44.7%）、研究（41.5%）、低いのは、教育（14.0%）、その他の対事業所サービス（19.8%）、その他の対個人サービス（20.3%）、洗濯・理容・美容・浴場業（21.5%）となっている。

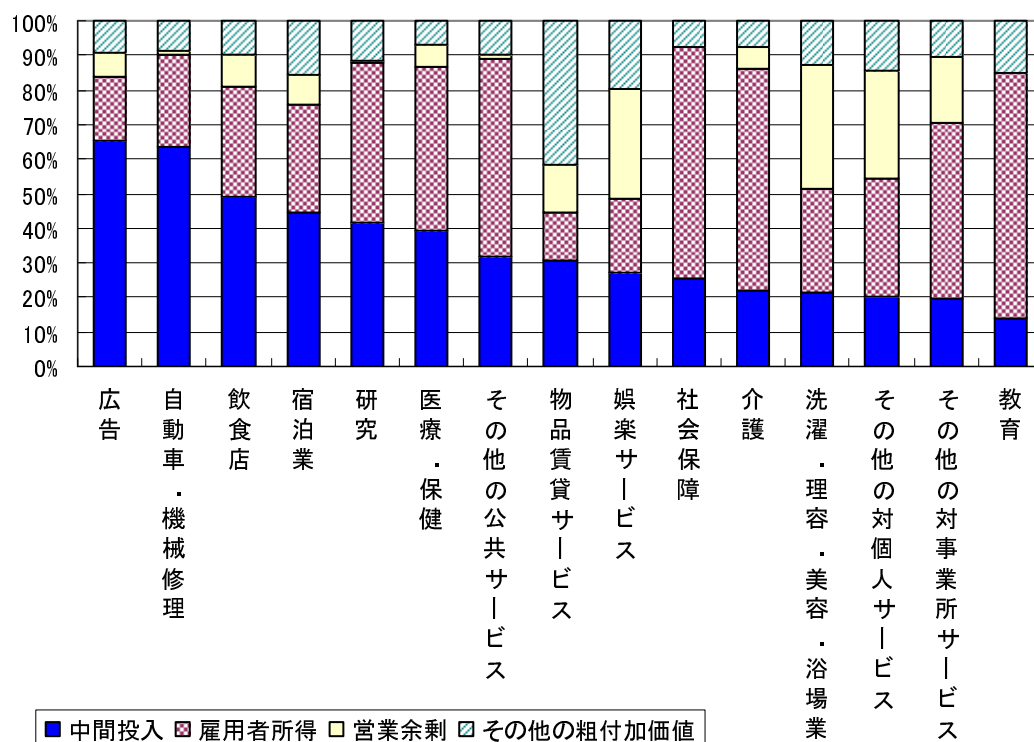
粗付加価値のうち、雇用者所得の割合が高いのは教育（70.8%）、社会保障（66.8%）、介護（64.0%）、その他の公共サービス（57.0%）、その他の対事業所サービス（50.7%）となっている。雇用者所得の割合が低いのは、物品賃貸サービス（13.7%）、広告（18.5%）、娯楽サービス（21.0%）、自動車・機械修理（26.6%）となっている。

営業余剰の割合が高いのは洗濯・理容・美容・浴場業（35.5%）、娯楽サービス（32%）、その他の対個人サービス（31.2%）、その他の対事業所サービス（19.0%）となっている。営業余剰の割合が低いのは、社会保障（0.3%）、教育（0.4%）、研究（0.5%）、その他の公共サービス（1.4%）となっている。

物品賃貸サービスは、その他の粗付加価値の割合（41.5%）が高くなっているが、これは、資本減耗引当の割合（37.7%）が高くなっていることによるものである。

（106 部門統合表投入係数表、図 7）

【図7】サービス業の投入構造

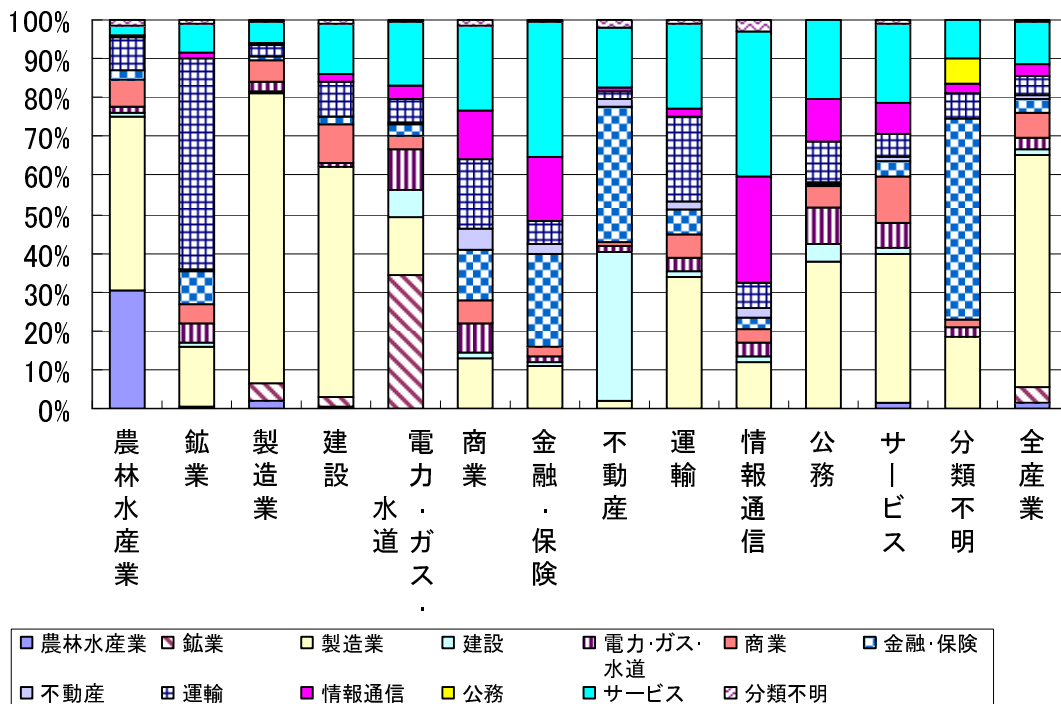


各産業が、生産活動のために、どの産業の生産物を中間投入しているかという割合をみると、全産業では製造業から59.8% (8兆7986億円)、サービスから10.7% (1兆5745億円)、商業から6.4% (9481億円)、運輸から5.3% (7737億円)、鉱業から3.9% (5707億円)、金融・保険から3.5% (5189億円)、電力・ガス・水道から3.2% (4752億円)、情報通信から3.0% (4485億円)、農林水産業から1.5% (2222億円)、建設から1.3% (1895億円)、不動産から0.7% (1011億円)、分類不明0.6% (824億円)、公務から0.1% (109億円)の財・サービスを購入している。

各産業別の主な購入先をみると、農林水産業は製造業45% (3333億円)、農林水産業30.3% (2246億円)、鉱業は運輸54.2% (29億円)、製造業は製造業74.5% (7兆2776億円)、建設は製造業59.1% (3655億円)、サービス13.1% (810億円)、電力・ガス・水道は鉱業34.5% (893億円)、サービス16.4% (425億円)、商業はサービス業22.0% (1373億円)、運輸17.9% (1120億円)、金融・保険はサービス業34.7% (1109億円)、金融・保険24.1% (772億円)、不動産は建設38.5% (669億円)、金融・保険34.7% (603億円)、運輸は製造業33.8% (2354億円)、サービス21.8% (1523億円)、運輸21.5% (1501億円)、情報通信はサービス37.4% (1007億円)、情報通信27.5% (741億円)、公務は製造業37.7% (851億円)、サービス20.1% (454億円)、サービスは製造業38.4% (5818億円)、サービス20.4% (3097億円)となっている。

(13部門統合表生産者価格評価表、図8)

【図8】中間投入の購入割合



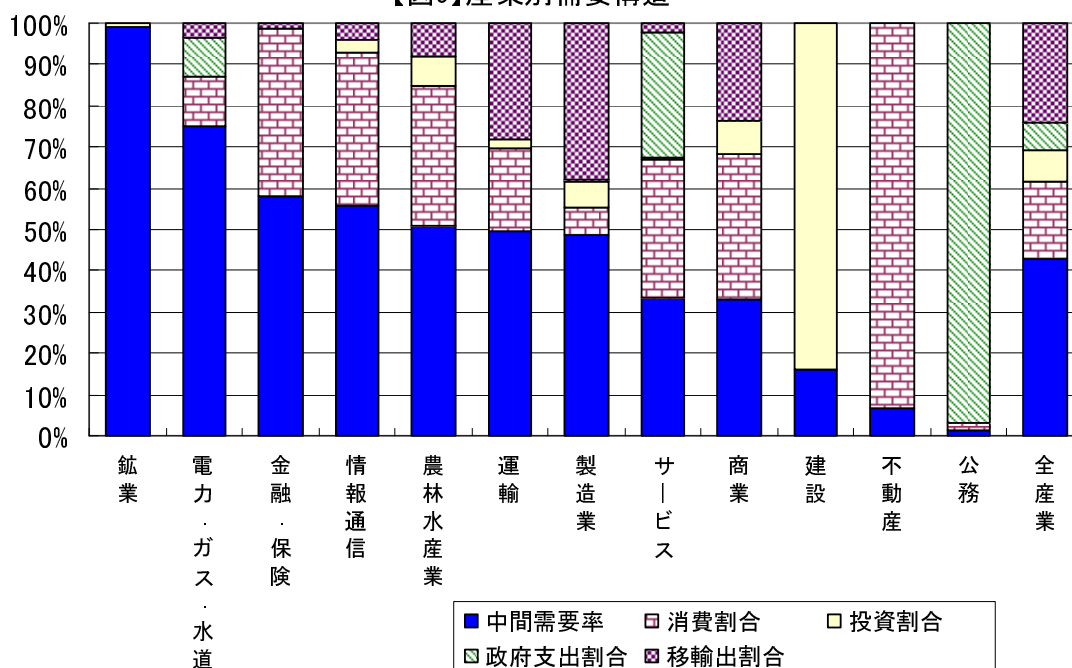
5 需要構造（販売先構成）

生産者価格評価表の行は、原材料のための中間需要と消費、投資、移輸出などの最終需要をあらわしている。このことから、各産業で生産された生産物が、どの需要部門でどれだけ用いられたかという需要構造（販売先構成－総需要に占める各需要項目の割合）がわかる。

需要構造をみると、中間需要率¹³は、鉱業（99.2%）、電力・ガス・水道（74.9%）が高く、公務（1.2%）、不動産（6.7%）、建設（15.9%）は低くなっている。公務、不動産、建設は最終需要の割合が高くなっている。

最終需要のうち、消費支出¹⁴割合の高い産業は、不動産（93.3%）、金融・保険（40.7%）、情報通信（37.4%）、投資¹⁵割合が高い産業は、建設業（84.1%）、政府支出割合が高い産業は、公務（96.8%）、サービス（30.4%）、移輸出の割合の高い産業は、製造業（38.2%）、運輸（28.2%）、商業（23.8%）となっている。（13部門統合表生産者価格評価表，図9）

【図9】産業別需要構造



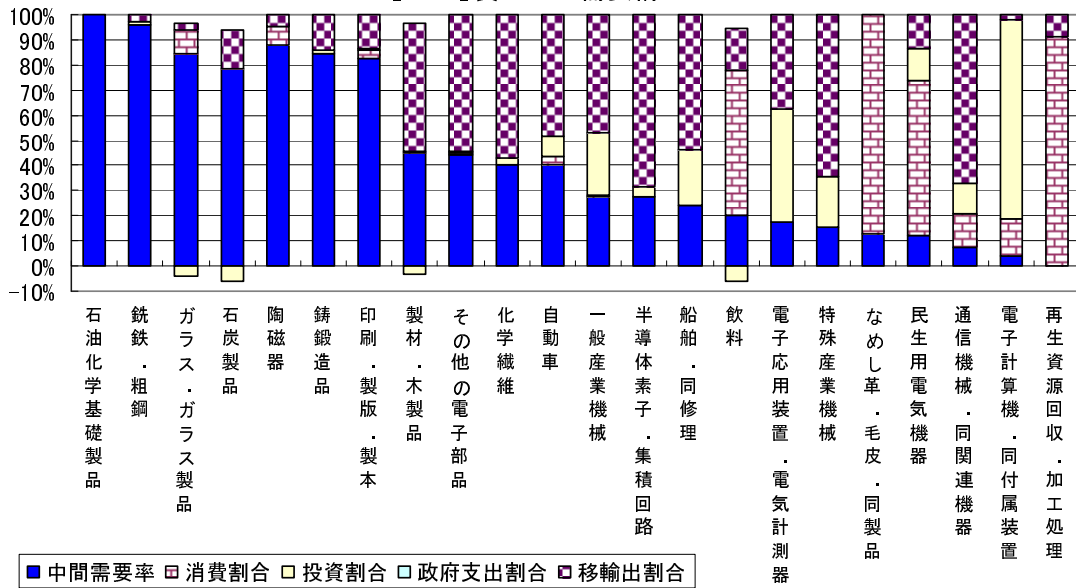
詳細な部門別に需要構造をみると、製造業では、中間需要率は石油化学基礎製品（99.8%）、鉄鉄・粗鋼（95.9%）、ガラス・ガラス製品（91.4%）、石炭製品（88.9%）、陶磁器（88.3%）、鋳鍛造品（84.6%）、印刷・製版・製本（82.7%）が高くなっている。最終需要のうち、民間消費支出割合の高いのは、再生資源回収・加工処理（91.0%）、なめし皮・毛皮・同製品（86.8%）、飲料（65.3%）、民生用電気機器（61.7%）、投資割合が高いのは、電子計算機・同付属装置（78.8%）、電子応用装置・電気計測器（44.5%）、移輸出割合の高いのは、半導体素子・集積回路（68.1%）、通信機械・同関連機器（66.7%）、特殊産業機械（64.5%）、化学繊維（56.9%）となっている。（106部門統合表生産者価格評価表，図10）

¹³ 中間需要率とは、各産業がそれぞれの生産物を生産するための原材料、燃料等として販売された額の総需要額に占める割合で、生産者価格評価表の需要合計に対する内生部門計の割合である。

¹⁴ 消費支出は、家計外消費支出と民間消費支出である。

¹⁵ 投資は、県内総固定資本形成と在庫純増である。

【図10】製造業の需要構造

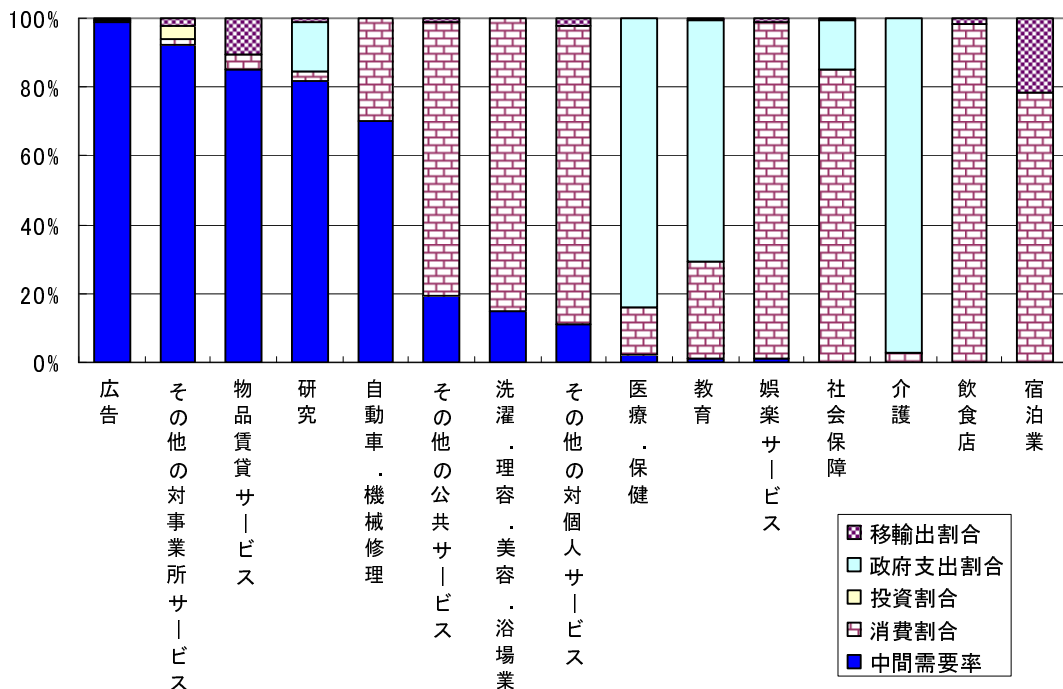


(注) ガラス・ガラス製品、石炭製品等の産業は、在庫純増等がマイナスになっているため、100%になっていない。

サービス業の需要構造をみると、中間需要率は、広告 (99.1%)、その他の対事業所サービス (92.2%)、物品賃貸サービス (84.8%)、研究 (81.8%)、自動車・機械修理 (70.3%) が高く、宿泊業、飲食店、介護、社会保障はいずれも 0%で原材料等としての需要がない。最終需要のうち、消費支出割合の高いのは、飲食店 (98.3%)、娯楽サービス (97.8%)、その他の対個人サービス (86.4%)、社会保障 (85.3%)、洗濯・理容・美容・浴場業 (85.2%)、政府支出割合が高いのは、介護 (97.1%)、医療・保健 (83.7%)、教育 (70.0%) となっている。

(106 部門統合表生産者価格評価表, 図 11)

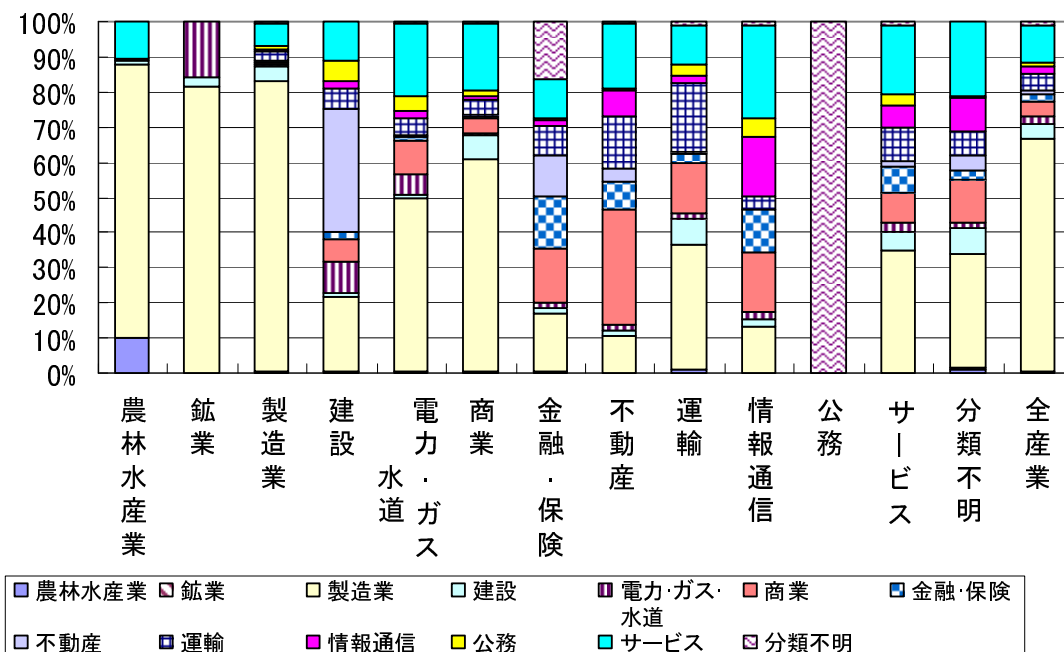
【図11】サービス業の需要構造



各産業が、どの産業に中間需要として生産物を販売しているかという割合をみると、全産業では製造業に66.4% (9兆7653億円)、サービスに10.3% (1兆5145億円)、運輸に4.7% (6970億円)、商業に4.2% (6252億円)、建設に4.2% (6183億円)、金融・保険に2.2% (3201億円)、情報通信に1.8% (2695億円)、電力・ガス・水道に1.8% (2590億円)、公務に1.5% (2259億円)、不動産に1.2% (1737億円)、分類不明に1.1% (1663億円)、農林水産業に0.5% (741億円)、鉱業に0.04% (53億円)の財・サービスを販売している。

各産業別の主な販売先をみると、農林水産業は製造業77.6% (1723億円)、サービス10.7% (238億円)、農林水産業10.1% (225億円)、鉱業は製造業81.6% (4657億円)、電力・ガス・水道15.7% (893億円)、製造業は製造業82.7% (7兆2776億円)、建設は不動産35.3% (669億円)、製造業21.3% (405億円)、電力・ガス・水道は製造業49.5% (2349億円)、サービス20.3% (962億円)、商業は製造業に60.4% (5729億円)、サービス19.3% (1832億円)、金融・保険は製造業16.3% (848億円)、商業15.4% (797億円)、金融・保険14.9% (772億円)、不動産は商業33.0% (333億円)、サービス18.7% (189億円)、運輸は製造業35.2% (2721億円)、運輸19.4% (1501億円)、情報通信はサービス業26.5% (1190億円)、商業17.3% (775億円)、情報通信16.5% (741億円)、サービスは製造業34.9% (5490億円)、サービス19.7% (3097億円)となっている。(13部門統合表生産者価格評価表, 図12)

【図12】中間需要としての生産物の販売先割合



6 産業間の相互依存関係

中間投入率と中間需要率により産業の特性や産業部門間の相互依存関係をみると、それぞれ0.5の線を区切りとして、次の4類型に分類することができる。

(43部門統合表生産者価格評価表・投入係数表、図13)

① 素材供給型産業（中間財供給型産業）

中間投入率、中間需要率がともに高い部門で、多くの原材料等を投入して生産を行い、主にその生産物を原材料として他の産業に供給している産業である。

鉄鋼、非鉄金属、化学製品、電力・ガス・熱供給、パルプ・紙・板紙・加工紙などの産業が属している。

② 商品供給型産業（最終需要財供給型産業）

中間投入率が高く、中間需要率が低い部門で、多くの原材料等を投入して生産を行い、主にその生産物を商品として販売している産業である。

自動車、繊維製品、衣服・その他の繊維製品、飲食料品、電気製品などの産業が属している。

③ サービス供給型産業

中間投入率、中間需要率ともに低い部門で、原材料等の投入が少なく、粗付加価値の割合の多い生産を行い、主にその生産物を商品として販売している産業である。

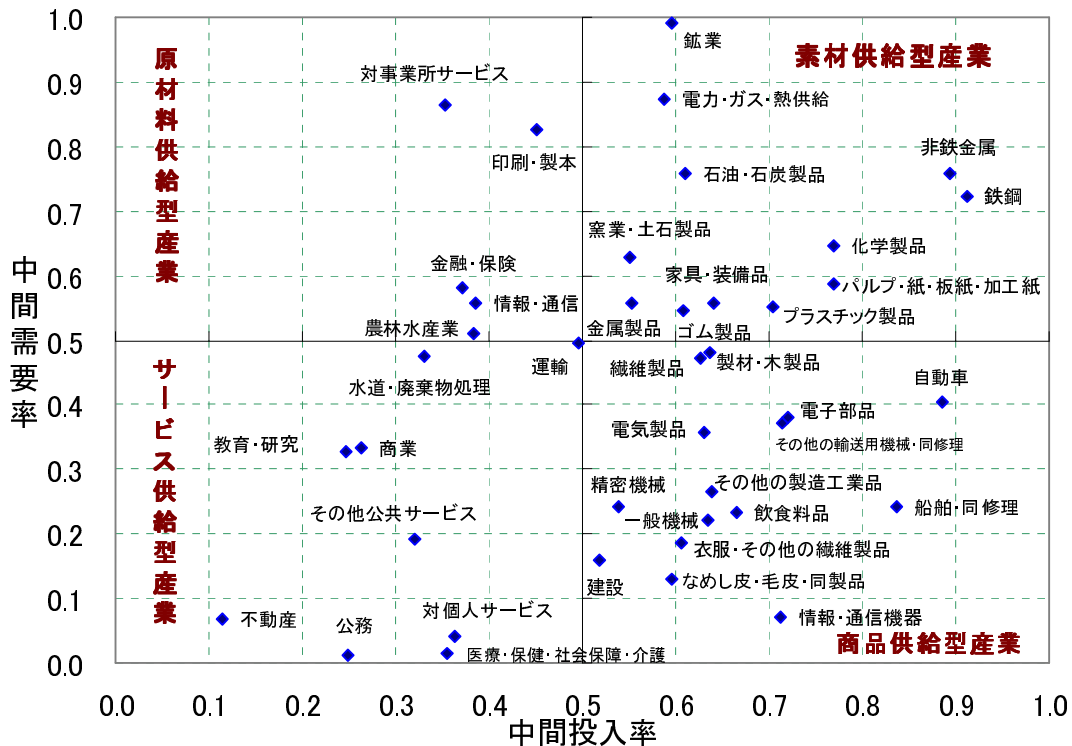
商業、教育・研究、対個人サービス、医療・保健・社会保障・介護などの産業が属している。

④ 原材料供給型産業

中間投入率が低く、中間需要率が高い部門で、原材料等の投入が少なく、主にその生産物を原材料等として他の産業に供給している産業である。

農林水産業、対事業所サービス、金融・保険、情報通信などの産業が属している。

【図13】中間投入率と中間需要率

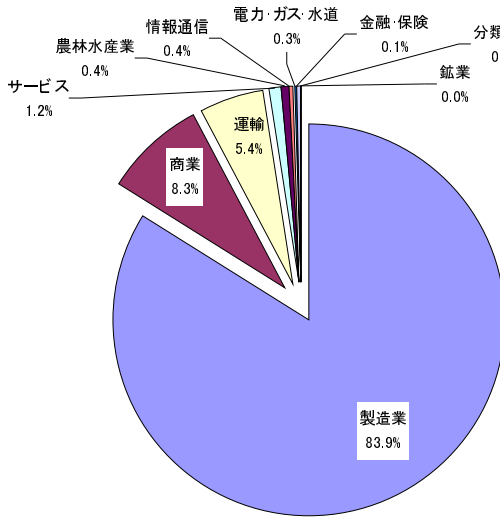


7 県際取引（移輸出入）

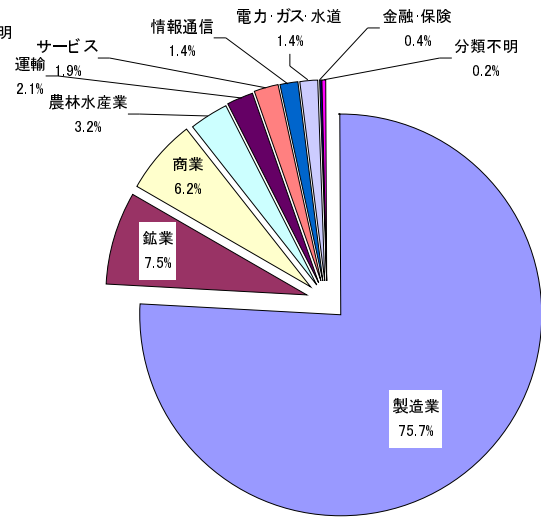
移輸出額の産業別構成比をみると、製造業が最も大きく83.9%（6兆8895億円）となっており、次いで商業8.3%（6786億円）、運輸5.4%（4411億円）、農林水産業0.4%（355億円）、情報通信0.4%（308億円）、電力・ガス・水道0.3%（240億円）、金融・保険0.1%（112億円）、となっている。（生産者価格評価表13部門表，図14-1）

移輸入額の産業別構成比をみると、製造業が最も大きく75.7%（5兆7298億円）、次いで鉱業7.5%（5662億円）、商業6.2%（4697億円）、農林水産業3.2%（2434億円）、運輸2.1%（1578億円）、サービス1.9%（1434億円）、情報通信1.4%（1074億円）、電力・ガス・水道1.4%（1060億円）、金融・保険0.4%（325億円）となっている。（13部門統合表生産者価格評価表，図15-1）

【図14-1】移輸出額の産業別構成比



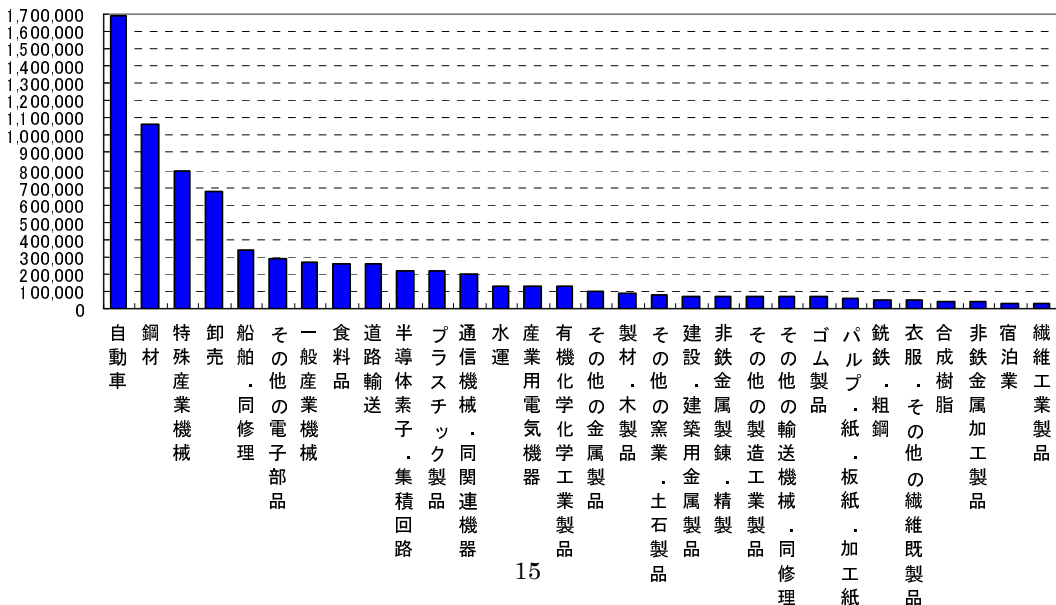
【図15-1】移輸入額の産業別構成比



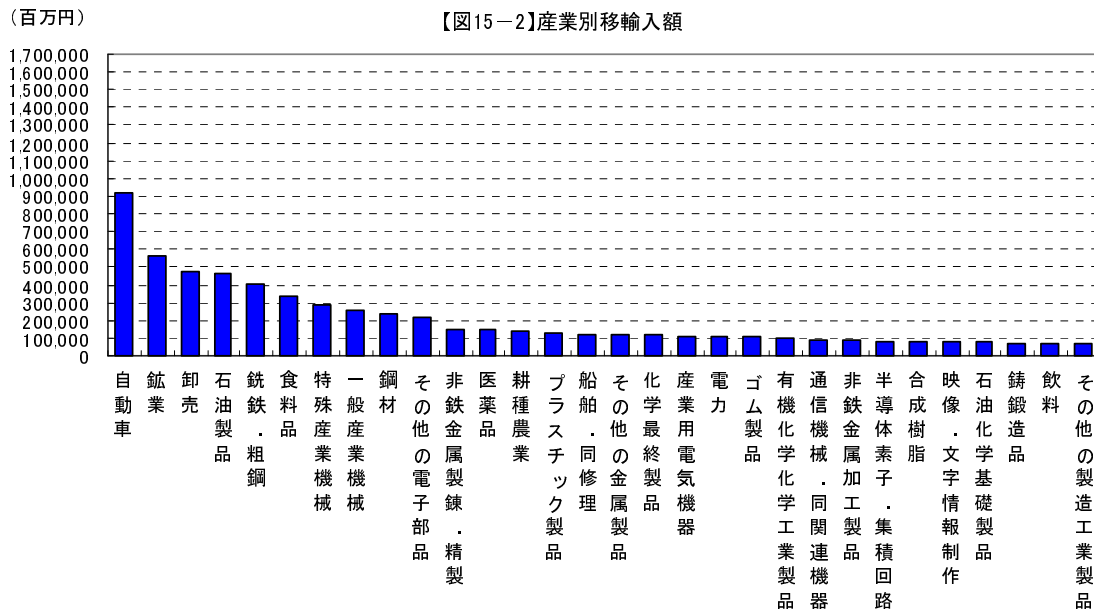
詳細な部門別に移輸出額をみると、自動車（1兆6890億円）が最も多く、次いで鋼材（1兆592億円）、特殊産業機械（7931億円）、卸売（6752億円）、船舶・同修理（3382億円）、その他の電子部品（2850億円）、一般産業機械（2718億円）、食料品（2615億円）、道路輸送（2542億円）、半導体素子・集積回路（2220億円）となっている。（106部門統合表生産者価格評価表，図14-2）

（百万円）

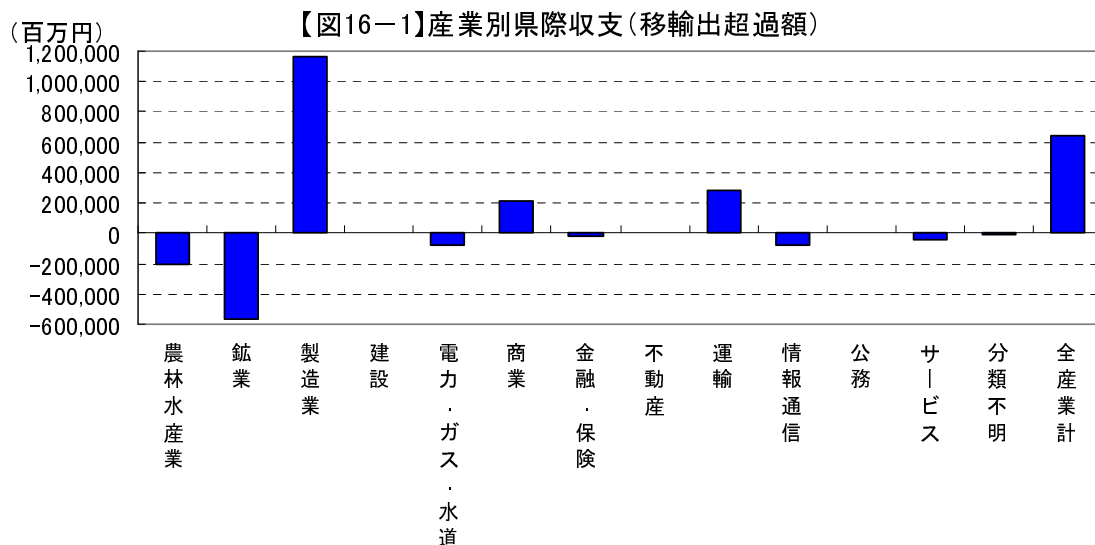
【図14-2】産業別移輸出額



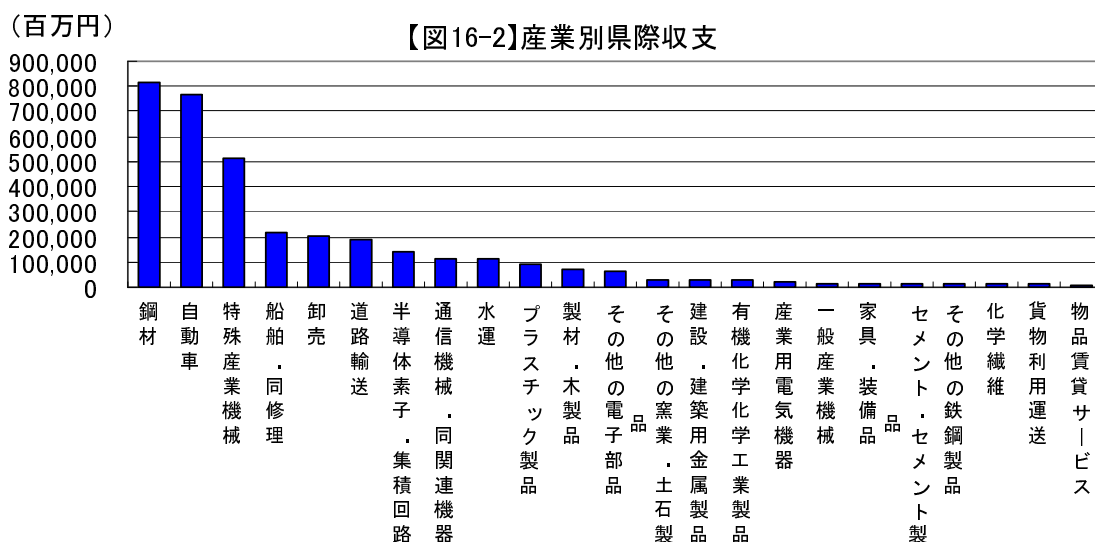
詳細な部門別に移輸入額をみると、自動車(9192億円)が最も多く、次いで鉱業(5662億円)、卸売(4697億円)、石油製品(4611億円)、銑鉄・粗鋼(4077億円)、食料品(3551億円)、特殊産業機械(2830億円)、一般産業機械(2551億円)、鋼材(2407億円)、その他の電子部品(2218億円)となっている。(106部門統合表生産者価格評価表, 図15-2)




移輸出額(8兆2126億円)から移輸入額(7兆5677億円)を減じた県際収支(移輸出超過額)をみると、全産業では6449億円の移輸出超過となっている。産業別の県際収支をみると、移輸出超過となっているのは、製造業(1兆1596億円)、運輸(2833億円)、商業(2089億円)であり、移輸入超過となっているのは、鉱業(△5657億円)、農林水産業(△2079億円)、電力・ガス・水道(△820億円)、情報通信(△766億円)、サービス(△466億円)、金融・保険(△213億円)、分類不明(△69億円)である。(13部門統合表生産者価格評価表, 図16-1)



詳細な部門別に移輸出超過額をみると、鋼材（8185 億円）が最も多く、次いで自動車（7698 億円）、特殊産業機械（5101 億円）、船舶・同修理（2155 億円）、卸売（2045 億円）、道路輸送（1888 億円）、半導体素子・集積回路（1404 億円）、通信機械・同関連機器（1144 億円）、水運（1134 億円）、プラスチック製品（920 億円）となっている。（106 部門統合表生産者価格評価表，図 16-2）



移輸入超過となっているのは、鉱業（△5657 億円）が最も多く、次いで石油製品（△4577 億円）、銑鉄・粗鋼（△3602 億円）、耕種農業（△1287 億円）、医薬品（△1241 億円）、化学最終製品（△904 億円）、電力（△820 億円）、非鉄金属・精錬（△804 億円）、石油化学基礎製品（△749 億円）、食料品（△735 億円）となっている。（106 部門統合表生産者価格評価表，図 16-3）

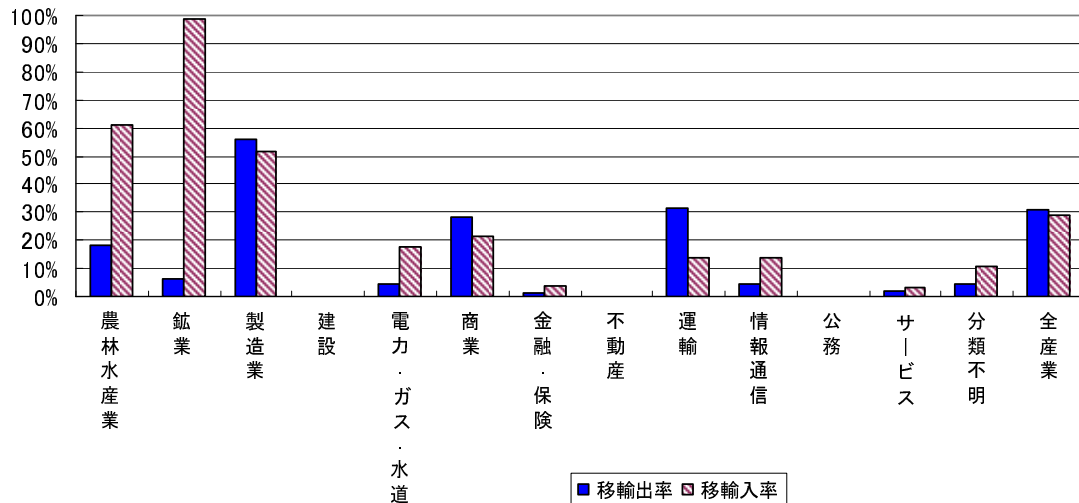


県内生産額に占める移輸出の割合（移輸出率）をみると、製造業 55.9%，運輸 31.3%，商業 28.5%，農林水産業 18.4%となっており、全産業では、30.8%となっている。

県内需要に占める移輸入の割合（移輸入率）をみると鉱業 98.5%，農林水産業 60.8%，製造業 51.3%，商業 21.6%となっており、全産業では、29.1%となっている。

(13 部門統合表生産者価格評価表，図 17-1)

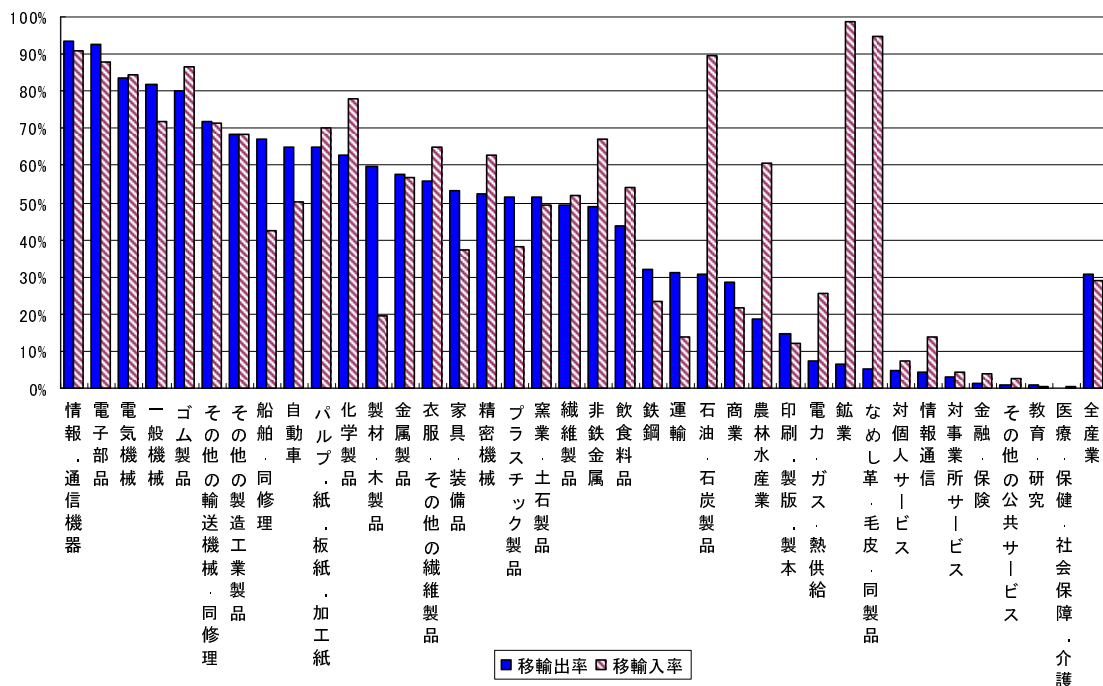
【図17-1】移輸出率と移輸入率



産業別に詳しくみると、移輸出率が高いのは、情報・通信機器 (93.5%)，電子部品 (92.5%)，電気機械 (83.5%)，一般機械 (81.9%) などであり、移輸出率が低いのは、医療・保健・社会保障・介護 (0.2%)，教育・研究 (0.8%)，その他の公共サービス (1.0%) などである。

移輸入率が高いのは、鉱業 (98.5%)，なめし皮・毛皮・同製品 (94.7%)，情報・通信機器 (90.8%) などであり、移輸入率が低いのは、医療・保健・社会保障・介護 (0.3%)，教育・研究 (0.6%)，その他の公共サービス (2.4%) などである。(43 部門統合表生産者価格評価表，図 17-2)

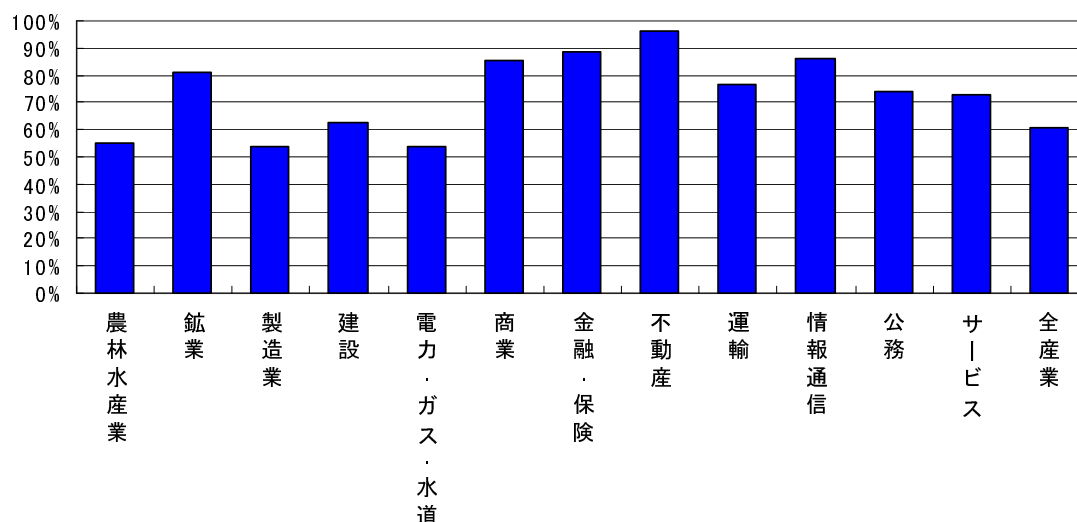
(図17-2) 移輸出率と移輸入率



産業別の中間投入額に占める県内調達率¹⁶は、不動産（96.2%）、金融・保険（88.5%）、商業（85.3%）、情報通信（86.3%）で高く、農林水産業（55.1%）、製造業（53.6%）、電力・ガス・水道（53.8%）、建設（62.5%）で低くなっており、全産業では60.9%となっている。

（13 部門統合表生産者価格評価表，図 17-5）

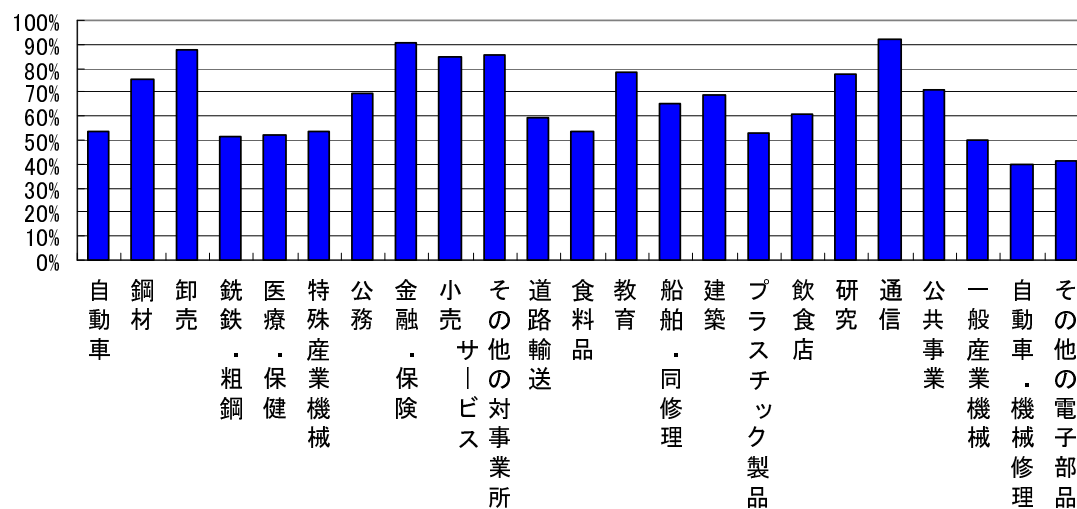
【図17-5】産業別中間投入額に占める県内調達額の割合



県内主要産業の県内調達率を詳細な部門別にみると、通信（91.9%）、金融・保険（90.9%）、卸売（87.7%）、その他の対事業所サービス（85.5%）、小売（85.1%）が高く、自動車・機械修理（39.5%）、その他の電子部品（41.3%）、一般産業機械（50.1%）、銑鉄・粗鋼（51.8%）、医療・保健（52.5%）が低くなっている。なお、自動車は53.9%、鋼材は75.7%となっている。

（106 部門統合表生産者価格評価表，図 17-6）

【図17-6】県内主要産業の中間投入額に占める県内調達額の割合



¹⁶ 中間投入額に占める県産品分の割合。県産品分は、いずれの需要部門においても移輸入品使用率が一定と仮定し、中間投入額に各産業別の自給率（1－移輸入率）を乗じて算出した。

第2節 県経済の機能分析

1 生産波及効果¹⁷

ある産業部門に対して最終需要が増加すると、当該産業の生産が増加することになるが、そのために投入係数に従って、他の産業に原材料等の中間需要が発生する。そうすると、その産業は、原材料等の生産を増加する。その産業は、原材料等の生産に必要な原材料等の中間需要を発生させ、生産が他の産業へ次々と無限に波及していくことになる。これを生産波及効果という。

生産波及効果の各部門の生産は、投入係数に従って発生するため、究極的な各部門の生産額を計算するために、1単位当たりの生産波及効果をあらかじめ求めることができる。

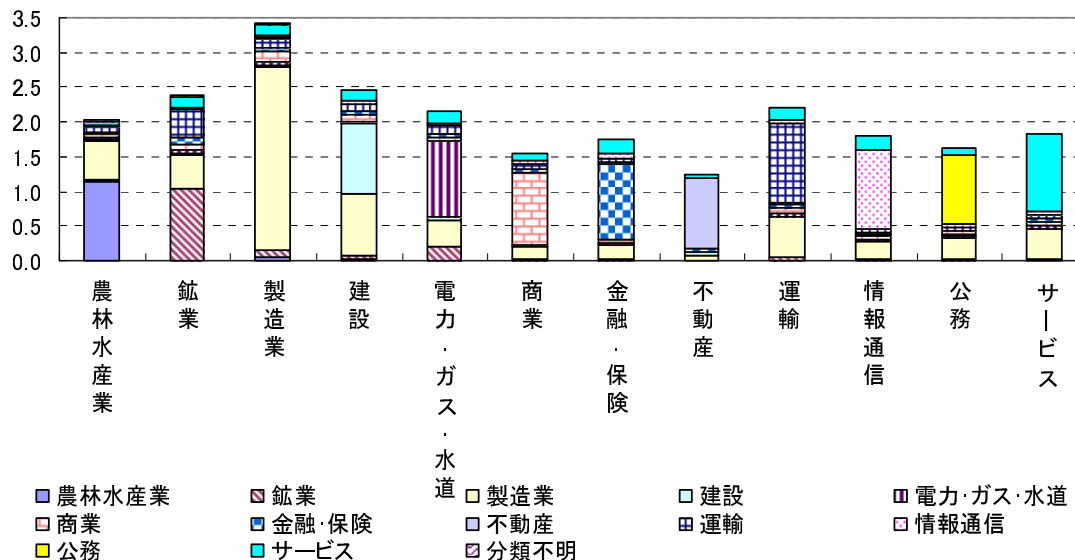
ある産業部門に需要が1単位発生した場合、中間財として投入される原材料・サービスの生産が産業間に次々と波及していき、各産業部門の生産が全体としてどれだけになるかという生産波及の大きさを示す係数が逆行列係数であり、一覧表にしたものが逆行列係数表である。

逆行列係数には、移輸入を考慮しない型と移輸入を考慮する型がある。

移輸入を考慮しない型は、需要増加による県内・県外の生産の増加額の総額を計測することができます。この型での需要が1単位発生したときの生産波及の大きさは、製造業(3.42単位)、建設(2.46単位)、鉱業(2.38単位)、運輸(2.22単位)が大きく、不動産(1.24単位)、商業(1.56単位)、公務(1.63単位)、金融・保険(1.75単位)が小さくなっている。生産波及効果の最も大きい製造業において発生した産業別の生産波及効果は、製造業に2.64単位、サービスに0.18単位、商業に0.14単位、運輸に0.12単位、鉱業に0.11単位となっている。

(13部門統合表逆行列係数表(I-A)⁻¹型, 図18-1)

【図18-1】産業別生産波及効果



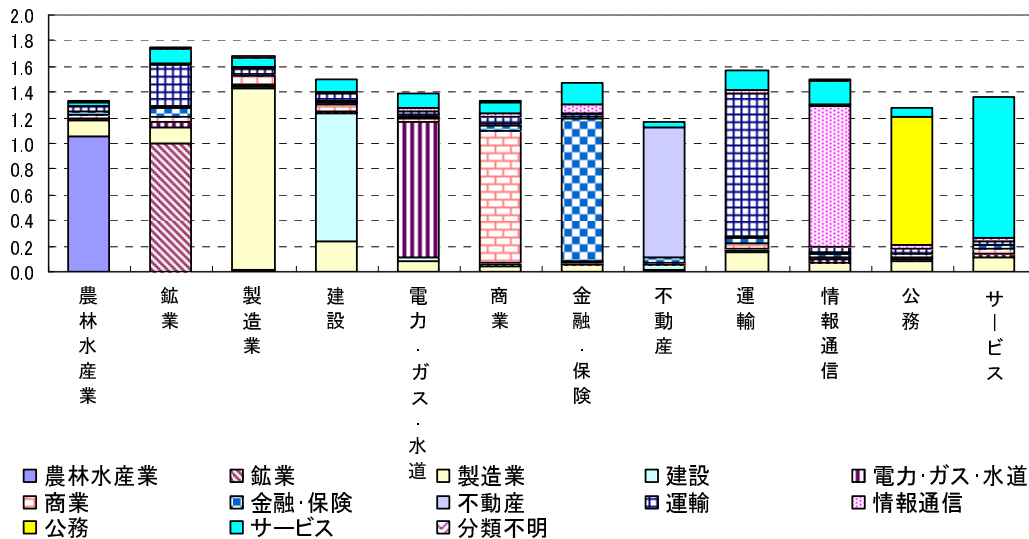
移輸入を考慮した型は、原材料等の移輸入による生産波及効果の県外流出を計測できるため、県内への生産波及効果の分析をすることができます。この型での需要が1単位発生したときの県内への生産波及の大きさは、鉱業(1.75単位)、製造業(1.68単位)、運輸(1.57単位)、建設(1.51単位)が大きく、不動産(1.17単位)、公務(1.28単位)、農林水産業(1.33単位)、商

¹⁷ 生産波及効果とは、ある産業部門に生じた需要がその産業部門の生産を誘発し、それにより次々と各産業部門の生産が誘発されることを示す。

業 (1.33 単位) が小さくなっている。製造業において発生した産業別の生産波及効果は、製造業に1.42 単位, サービスに0.08 単位, 商業に0.06 単位, 運輸に0.04 単位, 金融・保険に0.02 単位となっている。

(13 部門統合表逆行列係数表 $[I - (I - M) A]^{-1}$ 型, 図 18-2)

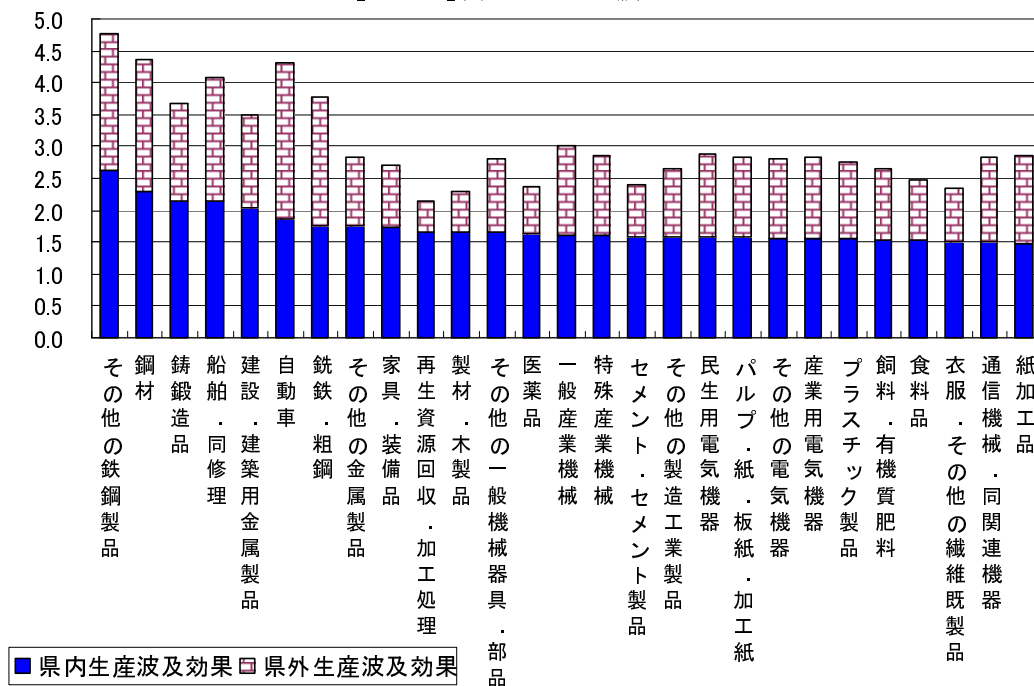
【図18-2】産業別生産波及効果(県内)



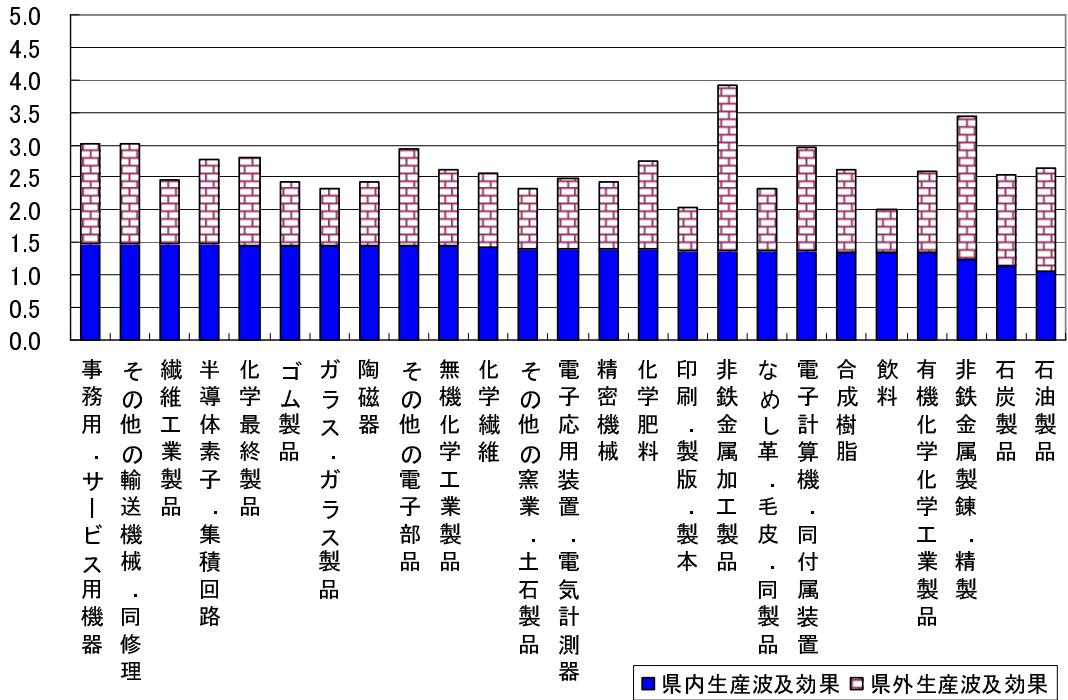
詳細な部門別にみると、製造業では、その他の鉄鋼製品、鋼材、自動車、船舶・同修理、非鉄金属加工製品の生産波及効果が大きいが、県内に限るとその他の鉄鋼製品、鋼材、鋳鍛造品、船舶・同修理、建設・建築用金属製品の生産波及効果が大きくなっている。

(106 部門統合表逆行列係数表, 図 18-3, 4)

【図18-3】製造業の生産波及効果

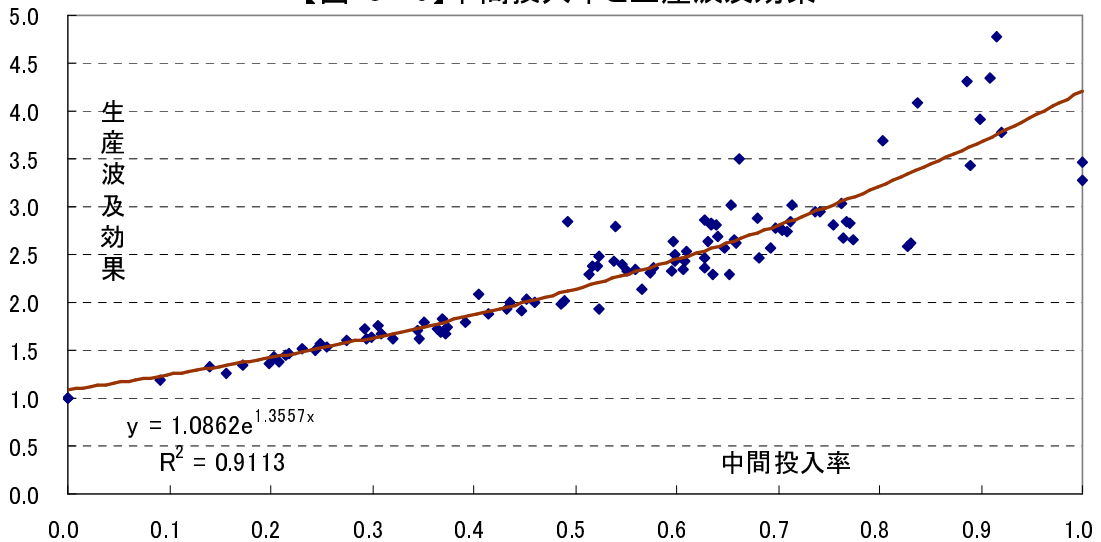


【図18-4】製造業の生産波及効果



生産波及効果は、中間投入率が高いほど、大きくなる傾向にある。一般に製造業部門は中間投入率が高いため、生産波及効果が大きく、サービス業関係は、中間投入率が低いため生産波及効果が小さいという傾向がみられる。(106 部門統合表逆行列係数表・投入係数表、図18-5)

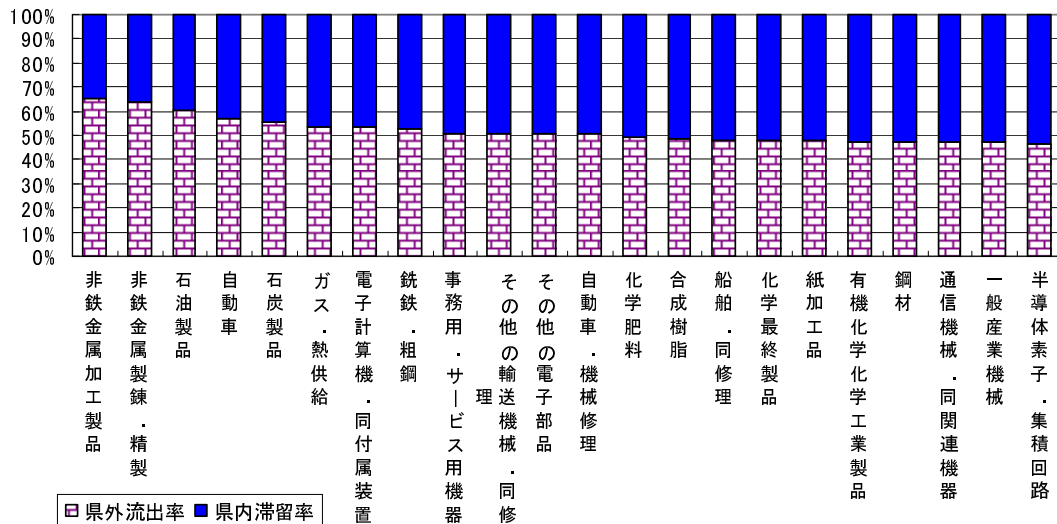
【図18-5】中間投入率と生産波及効果



移輸入を考慮しない型と移輸入を考慮する型の2種類の逆行列係数表の列和を比較することによって、生産波及効果の県内滞留率¹⁸と県外流出率(1-県内滞留率)を求めることができる。生産波及効果の県外流出率が高いのは、非鉄金属加工製品(65.1%)、非鉄金属精錬・精製(63.7%)、石油製品(60.4%)、自動車(57.1%)、石炭製品(55.3%)、ガス・熱供給(53.8%)、電子計算機・同付属装置(53.8%)、銑鉄・粗鋼(53.0%)などとなっている。

(106部門統合表逆行列係数表, 図19-1)

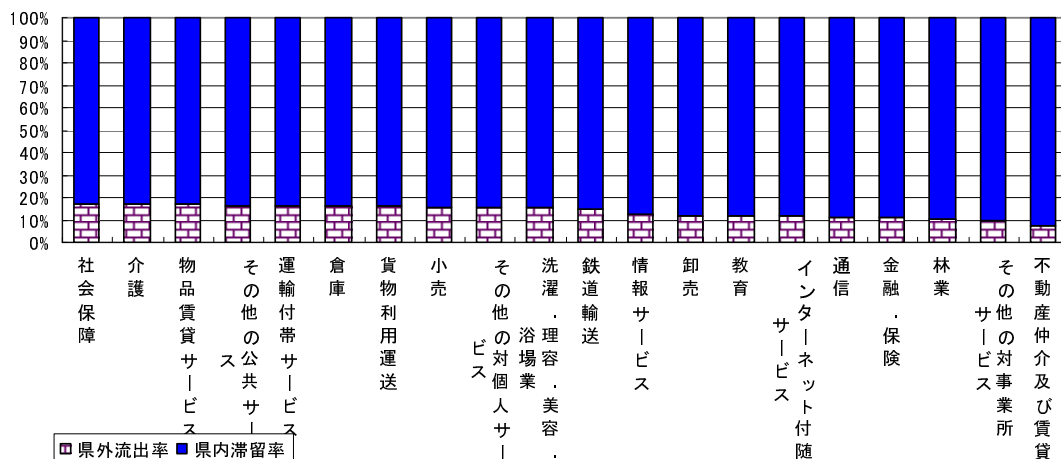
【図19-1】生産波及効果の県外流出率の高い産業



これに対して、生産波及効果の県外流出率が低いのは、不動産仲介及び賃貸(7.8%)、その他の対事業所サービス(9.3%)、林業(10.0%)、金融・保険(11.0%)、通信(11.3%)、インターネット付随サービス(11.7%)、教育(11.7%)、卸売(11.8%)などとなっている。

(106部門統合表逆行列係数表, 図19-2)

【図19-2】生産波及効果の県外流出率の低い産業



¹⁸ 県内滞留率： $[I - (I - M) A]^{-1}$ 型逆行列係数の列和を $(I - A)^{-1}$ 型逆行列係数の列和で除した値

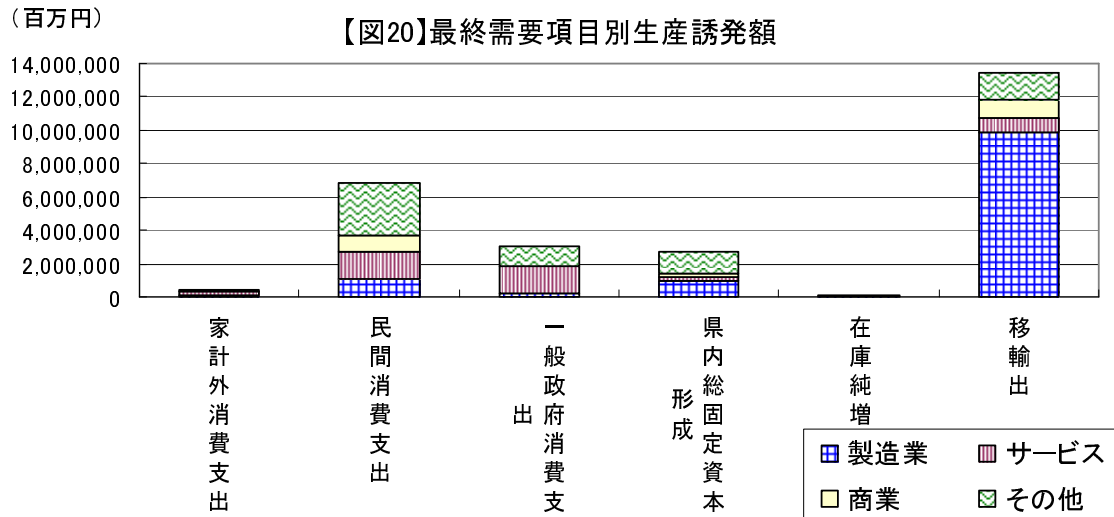
2 生産誘発効果

(1) 最終需要項目別生産誘発額¹⁹

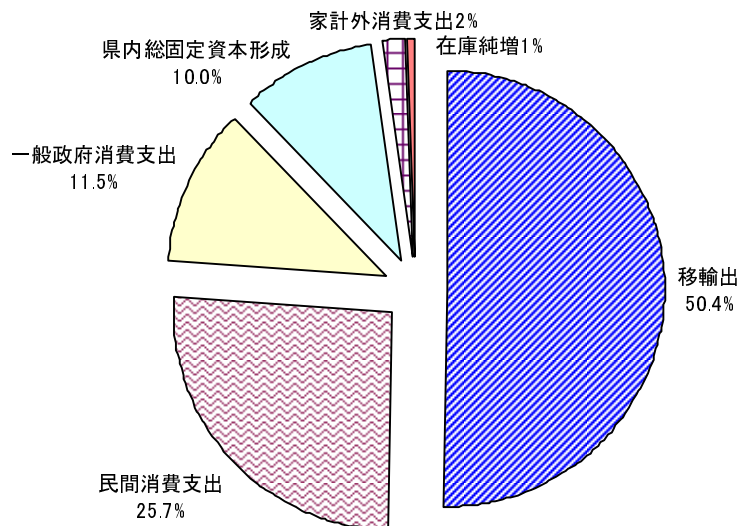
どの最終需要がどれだけ生産を誘発したかということを見ると、生産誘発額が最も大きいのは、移輸出の 13 兆 4388 億円で生産誘発額の総額の 50.4%となっている。

次いで民間消費支出が 6 兆 8863 億円 (25.7%)、一般政府消費支出が 3 兆 752 億円 (11.5%)、県内総固定資本形成が 2 兆 6686 億円 (10.0%) となっている。

(13 部門統合表最終需要項目別生産誘発額, 図 20, 21)



【図21】最終需要項目別生産誘発額の割合



¹⁹ 各産業部門の生産は、最終需要を満たすために行われており、各産業部門の生産水準は、最終需要の大きさによって決定される。生産誘発額とは、最終需要を賄うために直接・間接に必要な県内生産額をいい、これを民間消費支出や県内総固定資本形成などの最終需要のどの項目によってどれだけ誘発されたものか、その内訳をみたものが、最終需要項目別生産誘発額である。最終需要項目別の生産誘発額は、合計すると県内生産額に等しくなる。

(2) 最終需要項目別生産誘発係数²⁰

各最終需要部門の需要が1単位増加した時に、県内生産が最も増加するのは移輸出で、製造業に1.21単位、商業に0.14単位、運輸とサービスに0.1単位など計1.64単位の生産を誘発する。

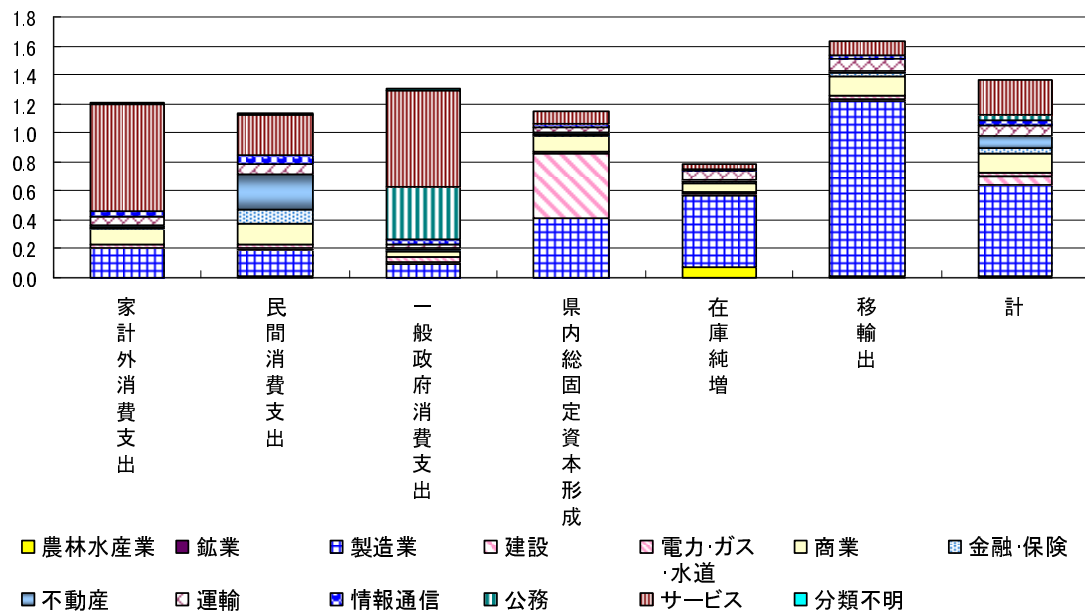
次いで一般政府消費支出で、サービスに0.66単位、公務に0.37単位、製造業に0.09単位など計1.3単位の生産を誘発する。家計外消費支出では、サービスに0.75単位、製造業に0.2単位、商業に0.1単位など計1.21単位、民間消費支出では、サービスに0.28単位、不動産に0.24単位、製造業に0.18単位、商業に0.15単位など計1.13単位、県内総固定資本形成では、建設に0.44単位、製造業に0.41単位、商業に0.11単位など計1.15単位の生産が増加する。

このため、県内生産を増大させるためには、移輸出を増加させることが効果的である。

産業別に生産誘発係数をみると、各産業の生産額の増加のためには、製造業、運輸は移輸出、商業、金融・保険、不動産、情報通信は民間最終消費支出、サービスは家計外消費支出、建設は県内固定資本形成を増加させることが最も効果的である。

(13部門統合表最終需要項目別生産誘発係数, 図22)

【図22】最終需要項目別生産誘発係数



²⁰ 生産誘発係数とは、生産誘発額をそれぞれ対応する項目の最終需要の合計額で除した比率をいう。これは、ある最終需要項目が合計で1単位だけ増加した場合、各産業部門の県内生産額がどれだけ増加するかを示すものである。生産誘発係数の高い最終需要ほど生産波及効果が大きくなる。

(3) 最終需要項目別生産誘発依存度²¹

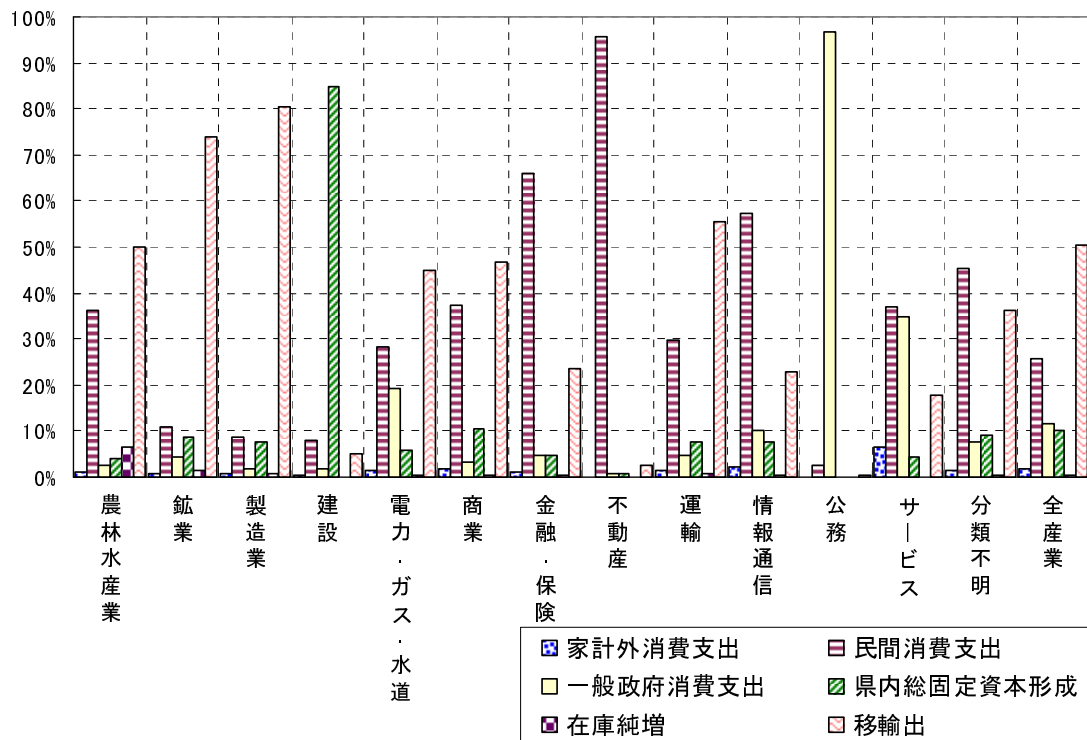
各産業の生産が、どの最終需要に依存しているかをみると、産業全体では、移輸出に50.4%、民間消費支出に25.7%、一般政府消費支出に11.5%、県内総固定資本形成に10.0%依存しており、産業全体の市場構造は、移輸出依存型である。

各産業別にみると、農林水産業は移輸出に49.8%、民間消費支出に36.4%、製造業は移輸出に80.4%、建設は県内総固定資本形成に84.9%、金融・保険は民間消費支出に66.1%、不動産は民間消費支出に95.8%、運輸は移輸出に55.6%、民間消費支出29.6%、情報通信は民間消費支出に57.2%、移輸出に22.7%、商業は移輸出に46.6%、民間消費支出に37.4%、サービスは民間消費支出に37.0%、一般政府消費支出に34.6%依存している。

製造業、鉱業、運輸の市場構造は移輸出依存型産業、建設は県内総固定資本形成依存型産業、不動産、金融・保険、情報通信は民間支出依存型産業である。

(13部門統合表最終需要項目別生産誘発依存度，図23)

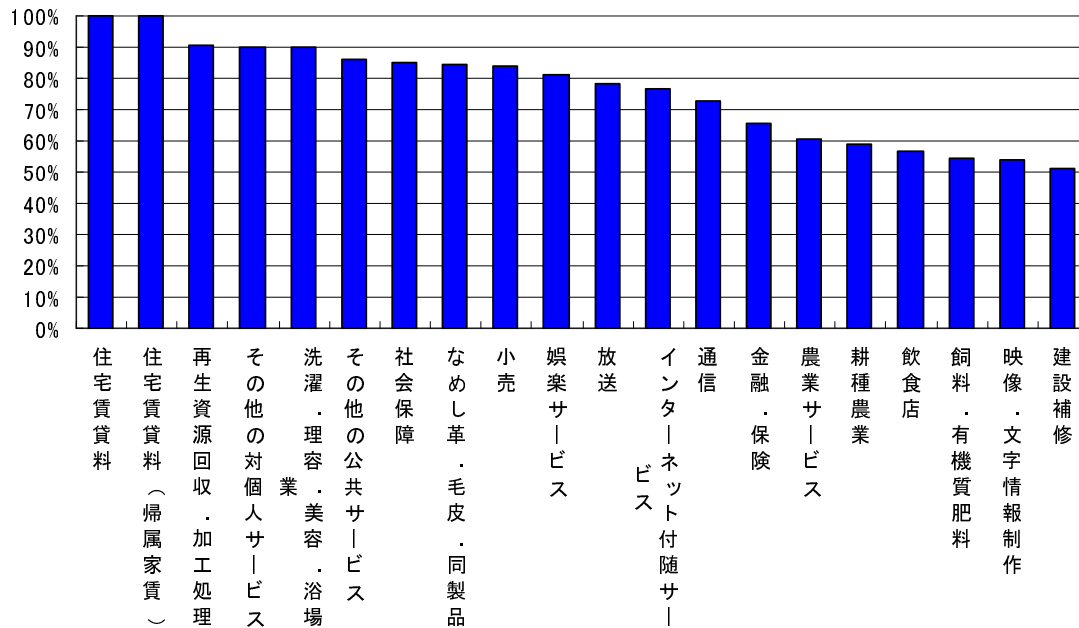
【図23】生産誘発依存度



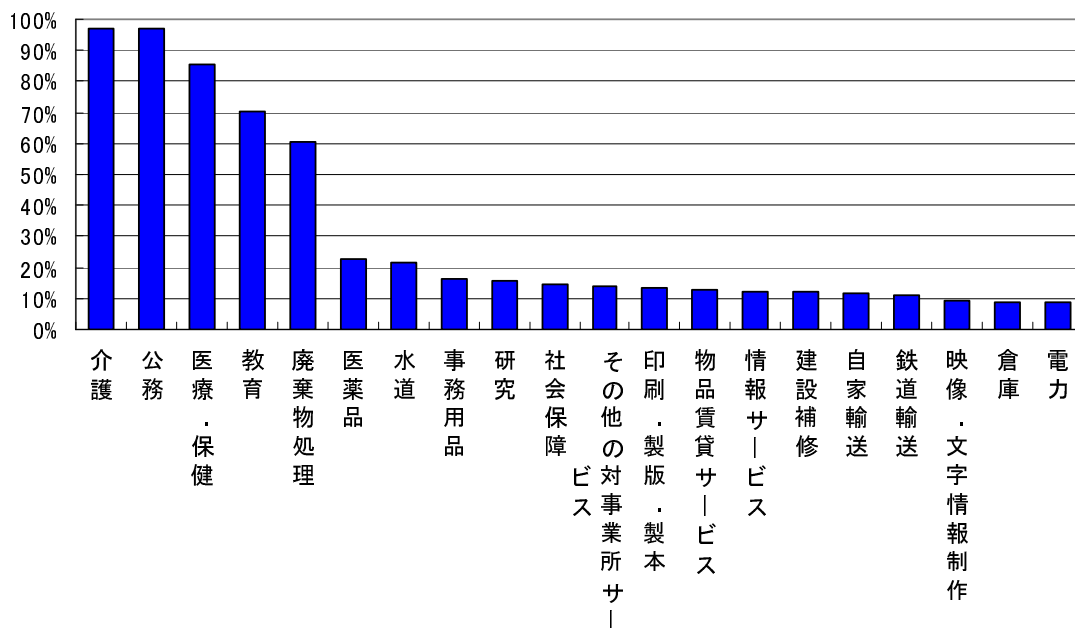
²¹ 生産誘発依存度とは、生産誘発額の最終需要項目別構成比をいう。これによって各産業部門の県内生産額が、どの最終需要の項目によってどれだけ誘発されたか、そのウェイトがわかる。

最終需要項目ごとに、生産誘発依存度を詳細にみると、民間消費支出は再生資源回収・加工処理，その他の対個人サービス，洗濯・理容・美容・浴場業，その他の公共サービス，社会保障，一般政府消費支出は介護，公務，医療・保健，教育，廃棄物処理，移輸出は電子計算機・同付属装置，その他の電子部品，産業用電気機器，半導体素子・集積回路，非鉄金属精錬・精製，県内総固定資本形成（公的）は公共工事，その他の土木工事，県内総固定資本形成（民間）は建築が高くなっている。（106部門統合表最終需要項目別生産誘発依存度，図24-1～5）

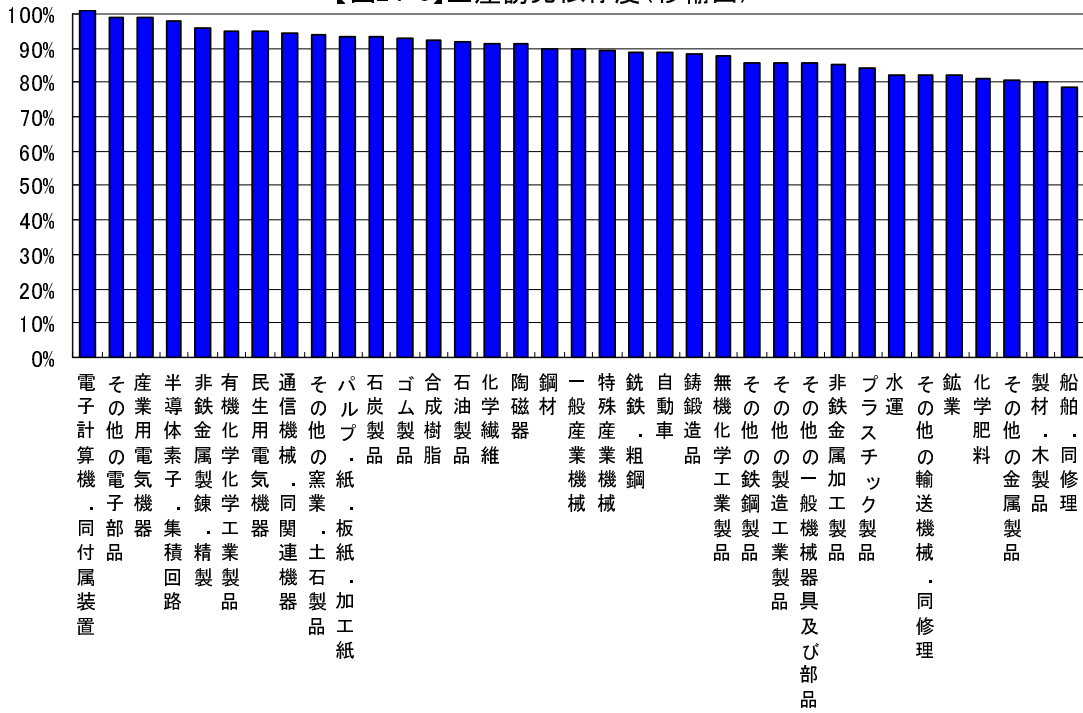
【図24-1】生産誘発依存度（民間消費支出）



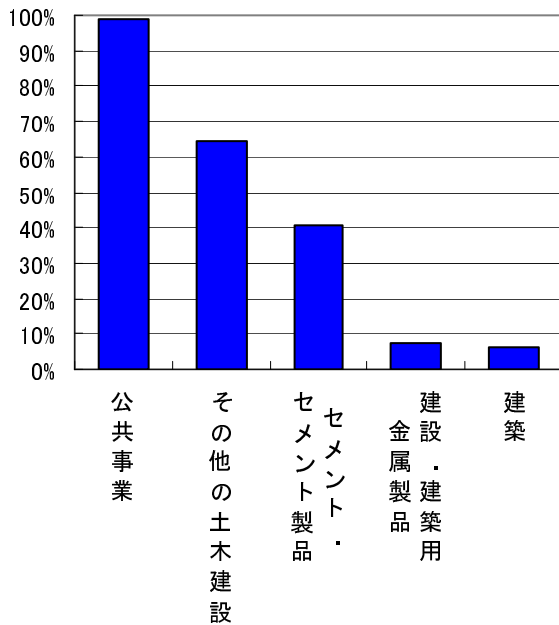
【図24-2】生産誘発依存度（一般政府消費支出）



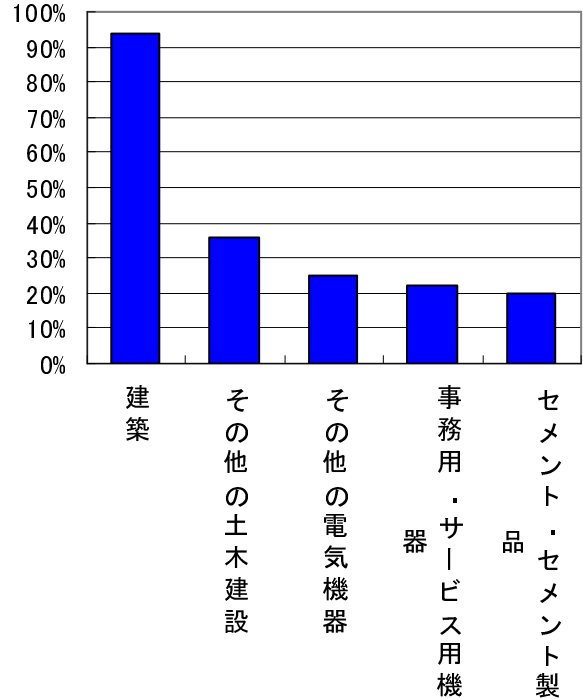
【図24-3】生産誘発依存度(移輸出)



【図24-4】生産誘発依存度
(県内総固定資本形成(公的))



【図24-5】生産誘発依存度
(県内総固定資本形成(民間))



3 粗付加価値誘発効果

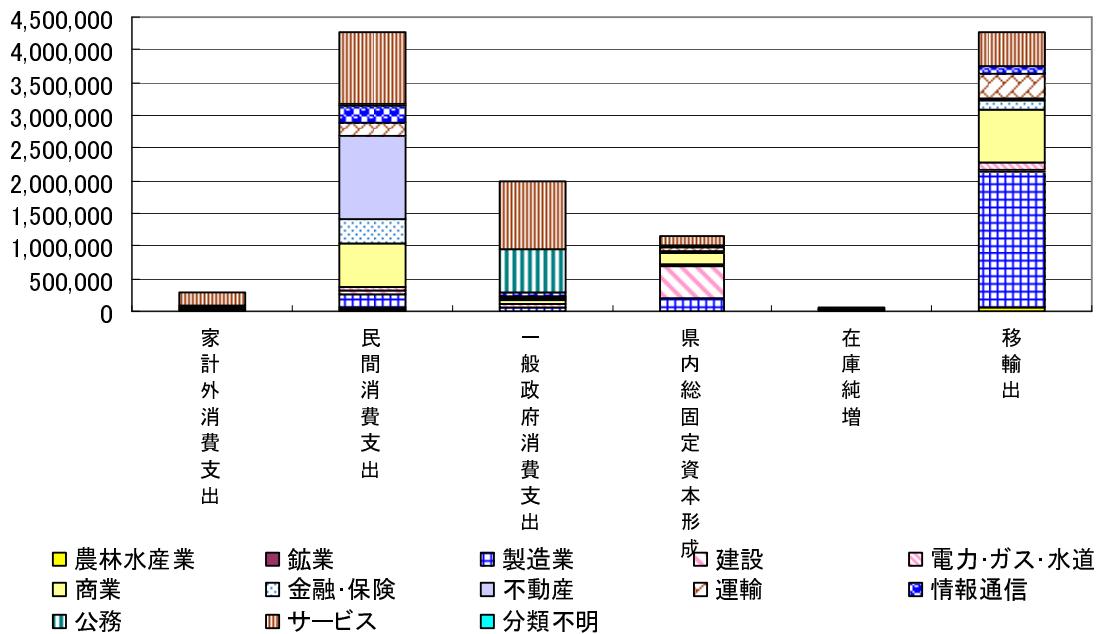
(1) 最終需要項目別粗付加価値誘発額²²

粗付加価値誘発額が最も大きいのは、移輸出の4兆2565億円で生産誘発額の総額の35.6%となっている。次いで民間消費支出の4兆2518億円(35.6%)、一般政府消費支出は1兆9822億円(16.6%)、県内総固定資本形成は1兆1357億円(9.5%)となっている。

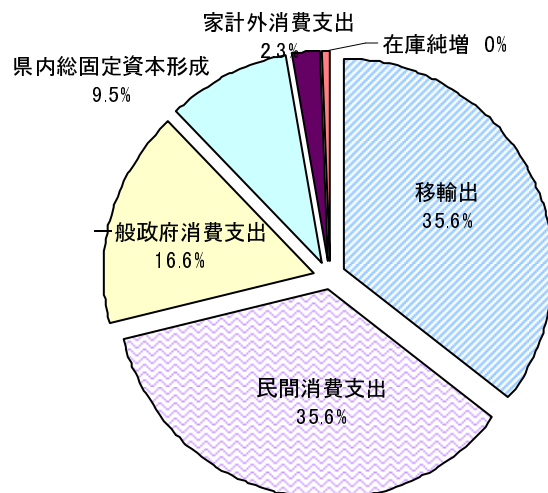
(13部門統合表最終需要項目別粗付加価値誘発依存度, 図25, 26)

(百万円)

【図25】最終需要項目別粗付加価値誘発額



【図26】最終需要項目別粗付加価値誘発額割合



²² 粗付加価値誘発額とは、最終需要を賄うための生産により誘発された各産業部門の粗付加価値額をいい、生産誘発額に当該産業部門の粗付加価値率(=粗付加価値額/県内生産額)を乗じて求める。これをどの最終需要項目によってどれだけ誘発されたものか、その内訳をみたものが、最終需要項目別粗付加価値誘発額である。粗付加価値誘発額の総額は、粗付加価値額に等しい。

(2) 最終需要項目別粗付加価値誘発係数²³

各最終需要部門の新規需要が1単位増加した時に、粗付加価値が最も増加するのは一般政府消費支出で、サービスに0.44単位、公務に0.28単位など0.84単位の粗付加価値を誘発する。

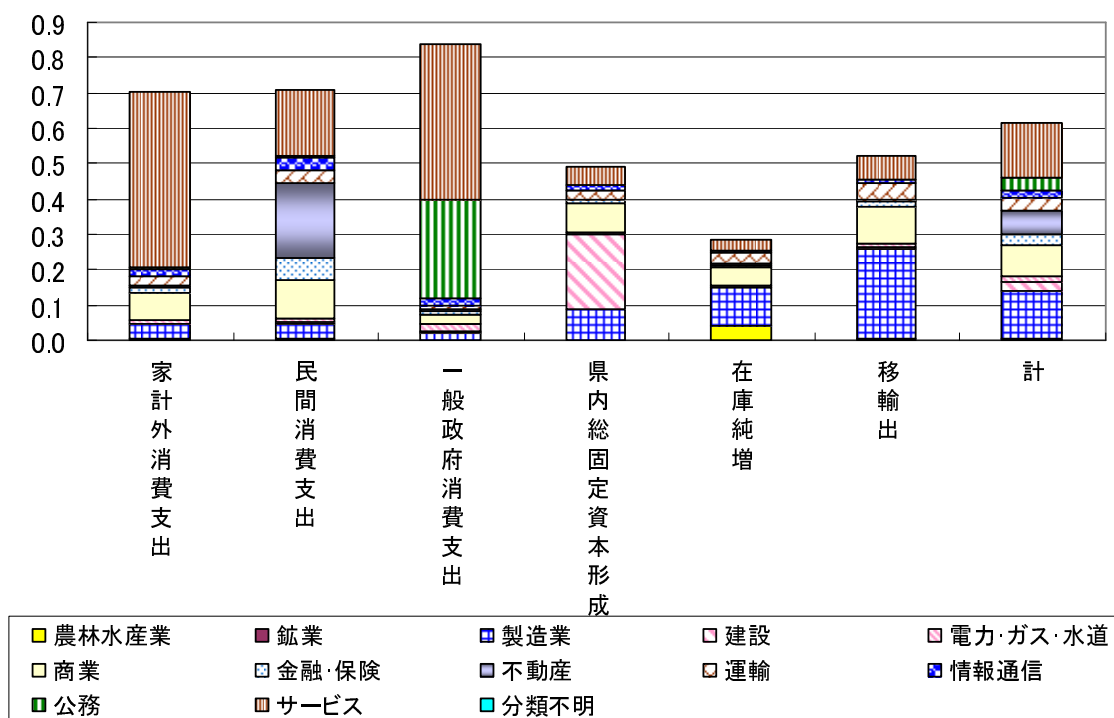
次いで民間消費支出が不動産に0.21単位、サービスに0.18単位、商業に0.11単位など0.70単位、家計外消費支出がサービスに0.50単位など0.70単位、移輸出が製造業に0.25単位、商業に0.10単位など0.52単位、県内総固定資本形成が建設に0.21単位など0.49単位の粗付加価値を誘発する。

このため、県内総生産（GDP ≡ 粗付加価値）を増大させるためには、一般政府消費支出、民間消費支出が増加させることが効果的である。

産業別に粗付加価値誘発係数をみると、各産業の粗付加価値の増加のためには、製造業・運輸は移輸出、建設は県内総固定資本形成、商業・金融・保険・不動産・情報通信は民間消費支出、サービス業は家計外消費支出を増加させる場合が、最も効果的である。

(13 部門統合表最終需要項目別粗付加価値誘発係数、図 27)

【図27】最終需要項目別粗付加価値誘発係数



²³ 粗付加価値誘発係数とは、粗付加価値誘発額をそれぞれ対応する項目の最終需要の合計額で除した比率をいう。これは、ある最終需要項目が合計で1単位（品目構成は同じ）だけ増加した場合、各産業部門の粗付加価値がどれだけ増加するかを示すものである。

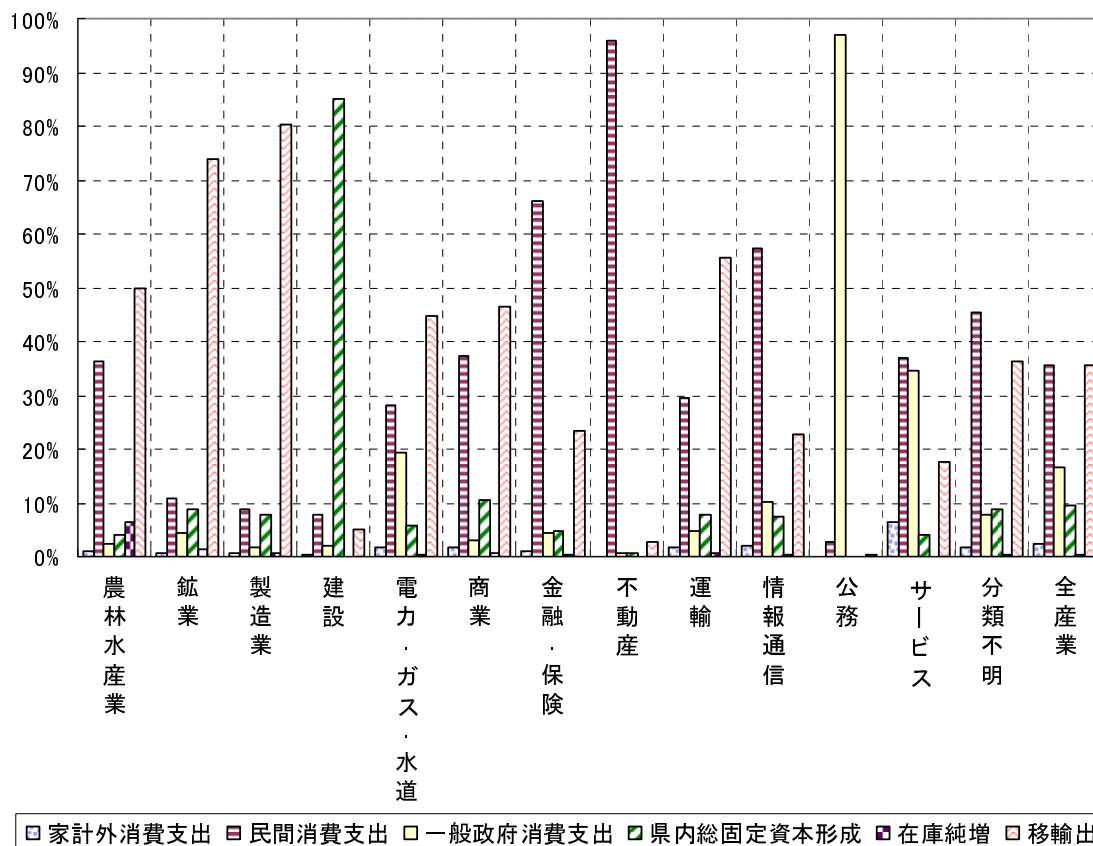
(3) 最終需要項目別粗付加価値誘発依存度²⁴

各産業の粗付加価値が、どの最終需要に依存しているかをみると、産業全体では、移輸出に35.6%、民間消費支出に35.6%、一般政府消費支出に16.6%、県内総固定資本形成に9.5%依存している。

各産業別にみると、農林水産業は移輸出に49.8%、民間消費支出に36.4%、製造業は移輸出に80.4%、建設は県内総固定資本形成に84.9%、金融・保険は民間消費支出に66.1%、不動産は民間消費支出に95.8%、運輸は移輸出に55.6%、民間消費支出29.6%、情報通信は民間消費支出に57.2%、移輸出に22.7%、商業は移輸出に46.6%、民間消費支出に37.4%、サービスは民間消費支出に37.0%、一般政府消費支出に34.6%依存している。

(13 部門統合表最終需要項目別粗付加価値誘発依存度，図28)

【図28】産業別粗付加価値依存度



²⁴ 粗付加価値誘発依存度とは、各産業部門ごとの粗付加価値誘発額の最終需要項目別構成比をいう。これによって各産業部門の粗付加価値が、どの最終需要の項目によってどれだけ誘発されたか、そのウェイトがわかる。

4 移輸入誘発効果

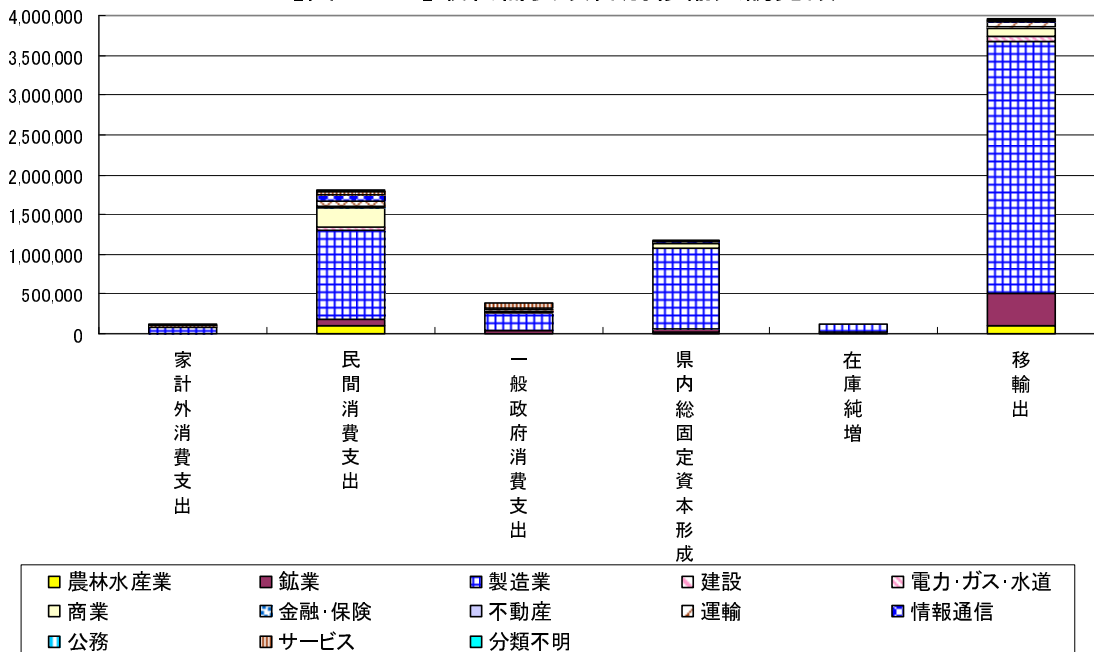
(1) 最終需要項目別移輸入誘発額²⁵

移輸入誘発額が大きいのは、移輸出の3兆9561億円で移輸入誘発額の総額の52.3%となっている。次いで民間消費支出1兆7981億円(23.8%)、県内総固定資本形成1兆1792億円(15.6%)、一般政府消費支出3857億円(5.1%)となっている。

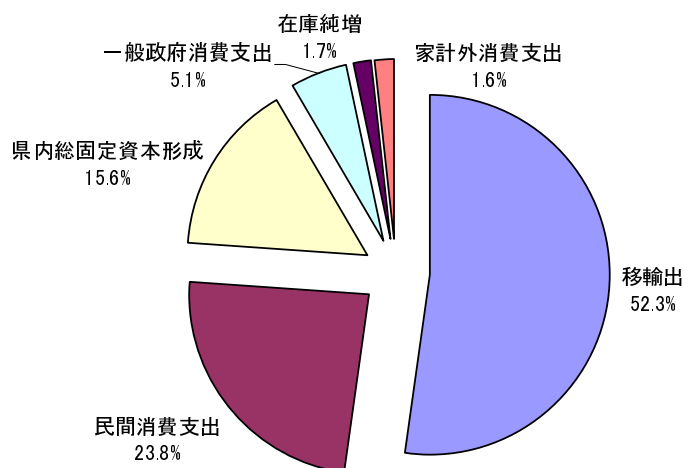
(13部門統合表最終需要項目別移輸入誘発額, 図29-1, 2)

(百万円)

【図29-1】最終需要項目別移輸入誘発額



【図29-2】最終需要項目別移輸入誘発額の割合



²⁵ 最終需要が生じたとき、一部は移輸入によって供給される。移輸入誘発額とは、最終需要によって直接・間接に誘発された移輸入額をいい、これをどの最終需要項目によってどれだけ誘発されたものか、その内訳をみたものが、最終需要項目別移輸入誘発額である。移輸入誘発額の総額は、移輸入額に等しい。

(2) 最終需要項目別移輸入誘発係数²⁶

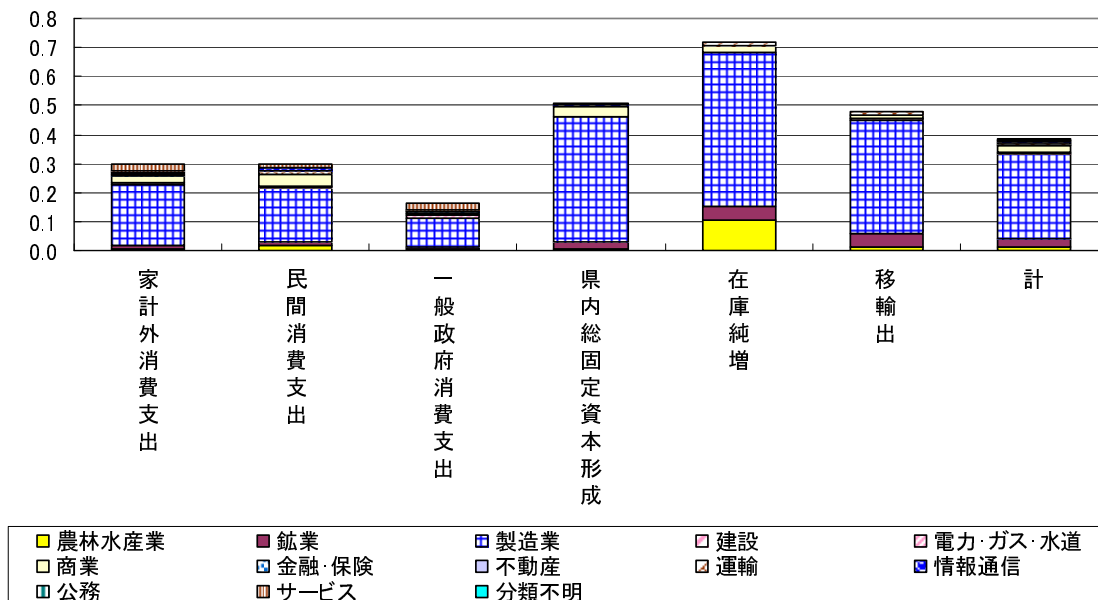
各最終需要部門の新規需要が1単位増加した時に、移輸入が最も増加するのは、在庫純増が0.72単位、県内総固定資本形成が0.51単位、家計外消費支出が0.3単位、移輸出が0.48単位、民間消費支出が0.30単位などとなっている。

移輸出における産業部門ごとの移輸入誘発係数は、製造業が0.39単位と最も大きく、鉱業0.05単位、農林水産業、電力・ガス・水道、商業、運輸がそれぞれ0.01単位となっている。

県内総固定資本形成においては、製造業が0.43単位と最も大きく、商業0.03単位、鉱業0.02単位、農林水産業、運輸がそれぞれ0.01単位となっている。

民間消費支出においては、製造業が最も大きく0.19単位、商業が0.04単位、農林水産業が0.02単位、鉱業、電力・ガス・水道、運輸、情報通信、サービスがそれぞれ0.01単位となっている。(13部門統合表最終需要項目別移輸入誘発係数、図30)

【図30】最終需要項目別移輸入誘発係数



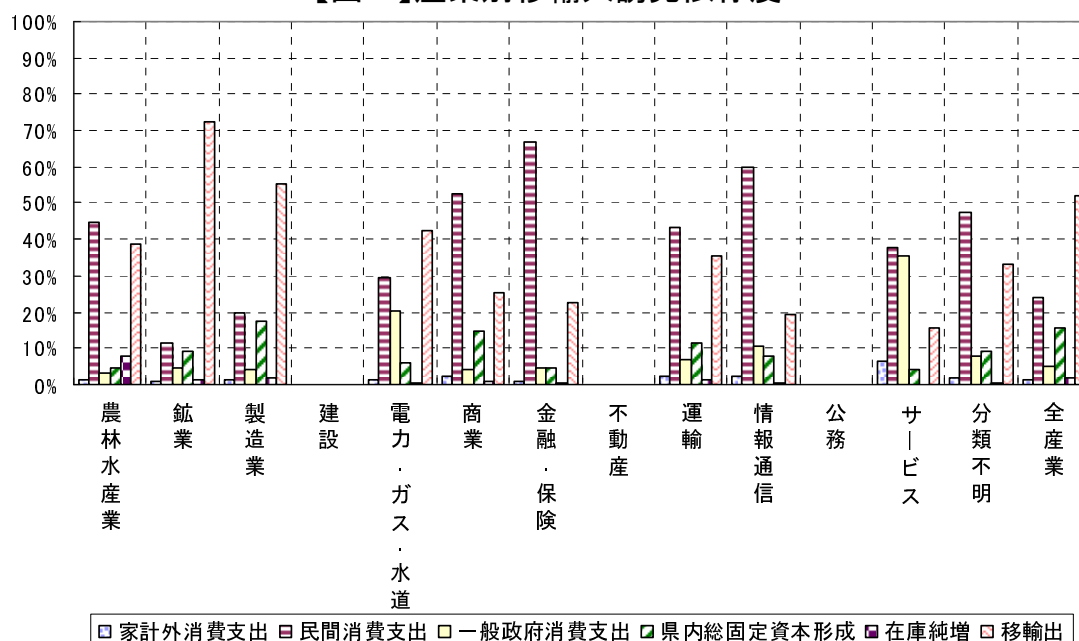
²⁶ 移輸入誘発係数とは、移輸入誘発額をそれぞれ対応する項目の最終需要の合計額で除した比率をいう。これは、ある最終需要項目が合計で1単位（品目構成は同じ）だけ増加した場合、各産業部門の移輸入額がどれだけ増加するかを示すものである。

(3) 最終需要項目別移輸入誘発依存度²⁷

各産業の移輸入が、どの最終需要に依存しているかをみると、産業全体では、移輸出に52.3%、民間消費支出に23.8%、県内総固定資本形成に15.6%、一般政府消費支出に5.1%依存している。産業別にみると、農林水産業は民間消費支出に44.6%、移輸出に38.5%、製造業は移輸出に55.5%、商業は民間消費支出に52.3%、金融・保険は民間消費支出に67.0%、運輸は民間消費支出に43.2%、情報通信は民間消費支出に59.9%、サービスは民間消費支出に37.8%、一般政府消費支出に35.4%依存している。

(13 部門統合表最終需要項目別移輸入誘発依存度、図31)

【図31】産業別移輸入誘発依存度



²⁷ 移輸入誘発依存度とは、産業部門ごとの移輸入誘発額の最終需要の項目別構成比をいう。これによって各産業部門の移輸入額が、どの最終需要の項目によってどれだけ誘発されたか、そのウェイトがわかる。

(4) 最終需要項目別粗付加価値誘発係数と最終需要項目別移輸入誘発係数

総供給額と総需要額は等しく、中間投入額と中間需要額も等しいことから、最終需要額は、移輸入額に県内で生産した粗付加価値額を加えたものに等しくなる。(図1)

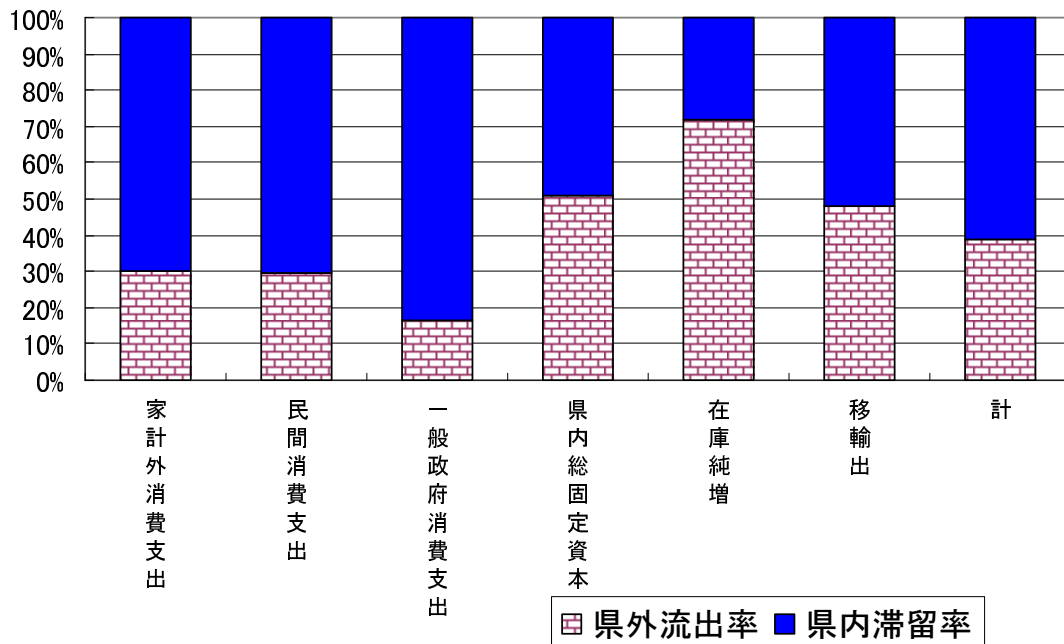
もし、すべての財・サービスについて原材料から最終製品まで県内で生産していれば、最終需要の増加額がそのまま粗付加価値の増加額に等しくなり、最終需要項目別付加価値誘発係数は1、最終需要項目別移輸入誘発係数は0となる。

このことから、最終需要1単位当たり誘発される粗付加価値(最終需要項目別粗付加価値誘発係数の計)と移輸入(最終需要項目別移輸入誘発係数の計)の和は最終需要の1単位に等しくなり、最終需要項目別粗付加価値誘発係数の計の値と最終需要項目別移輸入誘発係数の計の値は、最終需要のうち県内にとどまるものと移輸入により県外に流出するものとの割合を表わしていることになる。

県内需要のうち県外に流出する割合(県外流出率)をみると、最終需要全体では38.8%となっており、県内総固定資本形成では50.9%、移輸出では48.2%、一般政府消費支出では16.3%、民間消費支出では29.7%となっている。

(13部門統合表最終需要項目別移輸入誘発依存度、図32)

【図32】県内需要の県外流出



第2章 平成20年広島県簡易延長産業連関表の推計方法

第1節 平成20年広島県簡易延長産業連関表の基本構成

1 表の基本構造

(1) 表の形式

地域内競争移輸入型表とする。(再移輸出²⁸を含まない。)

(2) 価格評価

実際価格の生産者価格表とする。

(3) 屑・副産物の取り扱い

原則として、マイナス投入方式(ストーン方式)とする。

(4) 部門分類

ア 原則としてアクティビティベースによる

イ 国の平成17年産業連関表と国の平成20年簡易延長産業連関表及び既存の広島県産業連関表との整合性を考慮して、次のとおりとする。

(ア) 統合細分類：182部門(県内生産額推計，投入額推計，産出額推計，バランス調整)

(イ) 統合小分類：106部門(各種計数作成，分析・公表用分類)

(ウ) 統合中分類：43部門(〃)

(エ) 統合大分類：13部門(〃)

2 産業連関表に記載される対象期間と地域的範囲

(1) 平成20年暦年(平成16年1月～12月)

記録の時点は、原則として生産及び取引が実際に発生した時点を記録する「発生主義」である。

(2) 地域的範囲

広島県内で行われた財・サービスの生産活動及び取引を対象とする。

3 部門別概念・定義・範囲等

部門概念・定義・範囲等については、「平成17年広島県産業連関表」に準拠する。

²⁸ 再移輸出とは、ある財を移輸入し、そのまま移輸出すること。

第2節 平成20年広島県簡易延長産業連関表の推計方法

1 推計の前提

- (1) 推計を行う産業部門は182部門とする。
- (2) 平成20年度広島県県民経済計算の生産・支出・分配の各項目における産業別金額を推計に利用するに当たっては、年度・暦年の変換を行った上で利用する。
また、県民経済計算の各数値は、「平成20年度広島県県民経済計算推計結果報告」の適及値を利用する。

2 推計方法

- (1) CT（コントロール・トータルズ）の推計
産業連関表の骨格を決定するCTとして、産業部門は182部門で推計を行い、平成17年広島県産業連関表で推計した182部門の県内生産額に、関連の深い指標（コンバータ）の平成17年に対する平成20年の変化率を乗じて延長推計した。
- (2) 中間投入額及び粗付加価値額の推計
平成17年広島県産業連関表の産業部門別の中間投入係数及び粗付加価値率を、県民経済計算や総務省「平成17年産業連関表」及び経済産業省「平成20年簡易延長産業連関表」により求めた変化率を乗じて延長推計した。
- (3) 粗付加価値項目の推計
粗付加価値額の各項目（家計外消費支出、雇用者所得、営業余剰、資本減耗引当、間接税、補助金を含む）については、県民経済計算が利用できる産業部門は、県民経済計算の分配部門の変化率を用い、県民経済計算が利用できない細かい産業部門は総務省「平成17年産業連関表」及び経済産業省「平成20年簡易延長産業連関表」の変化率等を用いて延長推計した。
- (4) 中間需要額の推計
県内生産額（CT）の変化を反映させるとともに、総務省「平成17年産業連関表」及び経済産業省「平成20年簡易延長産業連関表」から中間需要額の産業部門別構成比の変化率等を用いて延長推計した。
- (5) 県内最終需要額の推計
県内最終需要（家計外消費支出、民間消費支出、一般政府消費支出、総固定資本形成（公的）、総固定資本形成（民間）、在庫純増）の合計額は県民経済計算の支出部門のデータを用い、各需要項目における産業部門別需要額は総務省「平成17年産業連関表」及び経済産業省「平成20年簡易延長産業連関表」の産業部門別構成比の変化率等を用いて延長推計した。

(6) 移輸出額及び移輸入額の推計

県内生産額は県内向け生産と移出に分けられるが、県内向け生産は県内需要額の変化率、移出額は県を除く国内需要額の変化率を用いて延長推計を行い、両者をバランスさせて、移出額を決定した。輸出は、貿易統計等を利用して延長推計した。

県内需要額は県内の自給額と移入に分けられるが、自給額は県内生産額の変化率、移入額は県を除く国内生産額の変化率を用いて推計を行い、両者をバランスさせて移入額を決定した。輸入は、貿易統計等を利用して延長推計した。

(7) バランス調整

産業連関表はタテ方向でみた生産額とヨコ方向でみた生産額が一致している必要がある。本県の産業連関表は、タテ方向の推計によって取引基本表の初期値としているため、推計に用いる統計資料の違いなどによって、初期値段階でタテの計とヨコの計が一致することはまずない。そこで、タテの計とヨコの計を一致させる作業が必要になる。この作業をバランス調整という。「平成 20 年広島県簡易延長産業連関表」では、①RAS法²⁹による収束計算、②産出側の資料による個別修正、③投入側の資料による個別修正などで調整を行った。

²⁹RAS法とは、中間取引行列や投入係数行列を求めるための基本的な方法の一つである。中間需要計、中間投入計、CTの値が分かっている時に用いることができ、数学的な収束計算により値を求めるものである。

第 3 章 統 計 表

1 13 部門統合表

(1) 生産者価格評価表

	01 農林水産業	02 鉱業	03 製造業	04 建設	05 電力・ガス・水道	06 商業
01 農林水産業	22,459	1	172,319	3,202	0	313
02 鉱業	5	33	465,703	15,200	89,311	0
03 製造業	33,330	809	7,277,568	365,492	38,543	79,246
04 建設	560	53	40,452	1,986	17,414	11,911
05 電力・ガス・水道	1,219	270	234,921	6,033	27,615	45,014
06 商業	5,026	249	572,862	61,546	9,345	38,828
07 金融・保険	1,740	469	84,784	9,830	7,236	79,684
08 不動産	22	29	10,839	1,338	1,525	33,340
09 運輸	6,419	2,877	272,122	56,351	14,737	112,007
10 情報通信	326	59	57,813	10,393	9,312	77,536
11 公務	0	0	0	0	0	0
12 サービス	1,883	410	549,023	80,994	42,516	137,321
13 分類不明	1,085	48	26,849	5,934	1,491	9,977
19 内生部門計	74,076	5,307	9,765,254	618,300	259,044	625,178
20 家計外消費支出(行)	406	449	141,841	18,121	7,731	50,018
21 雇用者所得	34,248	1,539	1,410,082	434,576	108,510	946,112
22 営業余剰	41,191	347	271,319	24,239	53,440	511,677
23 資本減耗引当	36,911	668	506,154	59,915	77,047	112,850
24 間接税(除関税・輸入品商品税)	7,403	587	250,009	40,261	26,413	143,714
25 (控除) 経常補助金	-1,470	-1	-15,621	-1,773	-4,146	-8,029
29 粗付加価値部門計	118,688	3,589	2,563,784	575,339	268,995	1,756,343
40 県内生産額	192,764	8,897	12,329,038	1,193,639	528,040	2,381,521

	20 家計外消費支出(列)	21 民間消費支出	22 一般政府消費支出	23 県内総固定資本形成	24 在庫純増	25 県内最終需要計
01 農林水産業	1,820	146,200	0	1,245	29,202	178,466
02 鉱業	-187	-196	0	-331	4,626	3,912
03 製造業	68,329	1,146,490	6,702	1,021,618	127,647	2,370,786
04 建設	0	0	0	1,004,091	0	1,004,091
05 電力・ガス・水道	201	77,905	56,762	0	0	134,867
06 商業	34,849	969,713	203	209,389	10,448	1,224,601
07 金融・保険	6	363,762	0	0	0	363,768
08 不動産	0	1,412,917	987	0	0	1,413,904
09 運輸	12,523	301,676	254	26,950	8,783	350,186
10 情報通信	4,974	296,217	938	23,752	790	326,670
11 公務	0	18,469	877,433	0	0	895,902
12 サービス	270,808	1,289,714	1,424,652	28,124	0	3,013,298
13 分類不明	0	27,044	0	0	0	27,044
19 内生部門計	393,322	6,049,910	2,367,931	2,314,837	181,496	11,307,497

(注) 県内最終需要 = 家計外消費支出 + 民間消費支出 + 一般政府消費支出 + 県内総固定資本形成 + 在庫純増, 県内需要合計 = 中間需要(内生部門計) + 県内最終需要

最終需要計 = 県内最終需要計 + 移輸出, 需要合計 = 県内需要合計 + 移輸出, 最終需要部門計 = 最終需要合計 + (控除) 移輸入
 県内生産額 = 需要合計 + (控除) 移輸入, 総供給 = 県内生産額 + 移輸入 = 総需要 = 需要合計

(単位:百万円)

07	08	09	10	11	12	13	19
金融・保険	不動産	運輸	情報通信	公務	サービス	分類不明	内生部門計
0	2	51	0	45	23,804	0	222,197
0	0	3	0	17	253	133	570,658
34,927	3,196	235,356	32,581	85,098	581,820	30,641	8,798,607
3,565	66,874	10,891	4,231	10,572	21,038	0	189,548
5,274	2,624	22,660	8,946	20,627	96,228	3,725	475,155
6,545	1,663	43,425	8,738	12,742	183,235	3,849	948,053
77,172	60,335	44,678	8,278	1,774	57,202	85,725	518,908
8,003	3,748	15,049	7,441	433	18,947	411	101,125
19,323	3,139	150,137	16,657	24,170	85,668	10,069	773,678
52,379	1,929	16,782	74,111	24,806	118,980	4,104	448,531
0	0	0	0	0	0	10,862	10,862
110,948	26,515	152,284	100,745	45,388	309,713	16,766	1,574,507
1,947	3,718	5,685	7,764	255	17,643	0	82,396
320,081	173,744	697,001	269,492	225,928	1,514,533	166,284	14,714,222
20,349	3,109	24,462	40,462	13,068	72,488	818	393,322
251,784	41,041	482,505	160,599	345,638	2,029,211	4,682	6,250,528
105,873	774,308	47,108	97,115	0	446,113	-87,239	2,285,492
150,965	414,084	115,929	108,248	320,916	405,795	14,756	2,324,239
38,941	108,770	43,260	23,132	1,213	113,834	3,205	800,741
-26,587	-27	-3,083	-460	0	-40,740	-2	-101,938
541,325	1,341,285	710,181	429,096	680,836	3,026,702	-63,780	11,952,384
861,405	1,515,029	1,407,182	698,588	906,763	4,541,235	102,504	26,666,606

(単位:百万円)

26	27	29	30	31	39	40
県内需要合計	移輸出	最終需要計	需要合計	(控除)移輸入	最終需要部門計	県内生産額
400,662	35,547	214,013	436,210	-243,446	-29,433	192,764
574,570	561	4,473	575,131	-566,234	-561,761	8,897
11,169,392	6,889,454	9,260,240	18,058,846	-5,729,808	3,530,431	12,329,038
1,193,639	0	1,004,091	1,193,639	0	1,004,091	1,193,639
610,022	23,996	158,863	634,018	-105,978	52,885	528,040
2,172,654	678,550	1,903,151	2,851,204	-469,683	1,433,468	2,381,521
882,675	11,242	375,010	893,918	-32,512	342,498	861,405
1,515,029	0	1,413,904	1,515,029	0	1,413,904	1,515,029
1,123,863	441,142	791,327	1,565,005	-157,823	633,505	1,407,182
775,201	30,760	357,430	805,960	-107,372	250,057	698,588
906,763	0	895,902	906,763	0	895,902	906,763
4,587,806	96,840	3,110,139	4,684,646	-143,411	2,966,728	4,541,235
109,440	4,507	31,552	113,947	-11,443	20,108	102,504
26,021,719	8,212,598	19,520,095	34,234,317	-7,567,711	11,952,384	26,666,606

(2) 投入係数表

		01	02	03	04	05	06
		農林水産業	鉱業	製造業	建設	電力・ガス・水道	商業
01	農林水産業	0.116509	0.000066	0.013977	0.002683	0.000000	0.000132
02	鉱業	0.000028	0.003727	0.037773	0.012734	0.169137	0.000000
03	製造業	0.172906	0.090936	0.590279	0.306200	0.072993	0.033275
04	建設	0.002906	0.005920	0.003281	0.001664	0.032979	0.005002
05	電力・ガス・水道	0.006324	0.030366	0.019054	0.005054	0.052297	0.018901
06	商業	0.026072	0.028017	0.046464	0.051562	0.017697	0.016304
07	金融・保険	0.009026	0.052769	0.006877	0.008236	0.013703	0.033459
08	不動産	0.000117	0.003205	0.000879	0.001121	0.002888	0.013999
09	運輸	0.033302	0.323381	0.022072	0.047209	0.027908	0.047032
10	情報通信	0.001692	0.006657	0.004689	0.008707	0.017636	0.032558
11	公務	0.000000	0.000000	0.000000	0.000000	0.000000	0.000000
12	サービス	0.009771	0.046128	0.044531	0.067855	0.080517	0.057661
13	分類不明	0.005631	0.005367	0.002178	0.004971	0.002823	0.004189
19	内生部門計	0.384282	0.596539	0.792053	0.517996	0.490578	0.262512
20	家計外消費支出(行)	0.002105	0.050521	0.011505	0.015182	0.014641	0.021002
21	雇用者所得	0.177667	0.172947	0.114371	0.364077	0.205496	0.397272
22	営業余剰	0.213685	0.039057	0.022007	0.020307	0.101205	0.214853
23	資本減耗引当	0.191482	0.075055	0.041054	0.050195	0.145912	0.047386
24	間接税(除関税・輸入品商品税)	0.038403	0.066006	0.020278	0.033730	0.050021	0.060346
25	(控除)経常補助金	-0.007624	-0.000126	-0.001267	-0.001486	-0.007851	-0.003371
29	粗付加価値部門計	0.615718	0.403461	0.207947	0.482004	0.509422	0.737488
40	県内生産額	1.000000	1.000000	1.000000	1.000000	1.000000	1.000000

(3) 逆行列係数表

(I - A)⁻¹型

		01	02	03	04	05	06
		農林水産業	鉱業	製造業	建設	電力・ガス・水道	商業
01	農林水産業	1.141213	0.008817	0.042881	0.018136	0.007238	0.003551
02	鉱業	0.025702	1.032114	0.111676	0.052511	0.198228	0.011742
03	製造業	0.564163	0.491038	2.639575	0.893930	0.389167	0.175193
04	建設	0.007697	0.014876	0.014932	1.008786	0.040842	0.009066
05	電力・ガス・水道	0.024542	0.056209	0.067059	0.033594	1.077532	0.029273
06	商業	0.064177	0.074901	0.143265	0.108368	0.057269	1.033845
07	金融・保険	0.031859	0.093472	0.049167	0.038693	0.047126	0.051503
08	不動産	0.003231	0.011144	0.007820	0.006209	0.007828	0.016973
09	運輸	0.073868	0.400103	0.124526	0.107869	0.126782	0.069949
10	情報通信	0.013660	0.030890	0.032056	0.028554	0.037110	0.047030
11	公務	0.000948	0.001059	0.000967	0.000990	0.000752	0.000665
12	サービス	0.063632	0.151418	0.175892	0.152686	0.156530	0.100134
13	分類不明	0.008946	0.009992	0.009126	0.009344	0.007096	0.006276
列和		2.023638	2.376031	3.418941	2.459670	2.153499	1.555201
影響力係数		0.911943	1.070747	1.540729	1.108438	0.970464	0.700844

07	08	09	10	11	12	13	19
金融・保険	不動産	運輸	情報通信	公務	サービス	分類不明	内生部門計
0.000000	0.000002	0.000036	0.000000	0.000050	0.005242	0.000000	0.008332
0.000000	0.000000	0.000002	0.000000	0.000019	0.000056	0.001295	0.021400
0.040546	0.002110	0.167253	0.046638	0.093848	0.128119	0.298924	0.329949
0.004138	0.044141	0.007739	0.006056	0.011659	0.004633	0.000000	0.007108
0.006122	0.001732	0.016103	0.012806	0.022748	0.021190	0.036340	0.017818
0.007598	0.001098	0.030860	0.012507	0.014053	0.040349	0.037546	0.035552
0.089589	0.039824	0.031750	0.011850	0.001957	0.012596	0.836311	0.019459
0.009290	0.002474	0.010695	0.010652	0.000478	0.004172	0.004008	0.003792
0.022432	0.002072	0.106693	0.023844	0.026655	0.018865	0.098233	0.029013
0.060806	0.001273	0.011926	0.106088	0.027356	0.026200	0.040035	0.016820
0.000000	0.000000	0.000000	0.000000	0.000000	0.000000	0.105962	0.000407
0.128799	0.017501	0.108219	0.144213	0.050055	0.068200	0.163567	0.059044
0.002260	0.002454	0.004040	0.011114	0.000281	0.003885	0.000000	0.003090
0.371580	0.114681	0.495317	0.385767	0.249159	0.333507	1.622223	0.551785
0.023623	0.002052	0.017384	0.057920	0.014412	0.015962	0.007976	0.014750
0.292294	0.027089	0.342888	0.229891	0.381178	0.446841	0.045678	0.234395
0.122907	0.511085	0.033477	0.139016	0.000000	0.098236	-0.851079	0.085706
0.175254	0.273318	0.082384	0.154953	0.353914	0.089358	0.143953	0.087159
0.045206	0.071794	0.030742	0.033113	0.001337	0.025067	0.031269	0.030028
-0.030864	-0.000018	-0.002191	-0.000659	0.000000	-0.008971	-0.000020	-0.003823
0.628420	0.885319	0.504683	0.614233	0.750841	0.666493	-0.622223	0.448215
1.000000	1.000000	1.000000	1.000000	1.000000	1.000000	1.000000	1.000000

07	08	09	10	11	12	13	行和	感応度係数
金融・保険	不動産	運輸	情報通信	公務	サービス	分類不明		
0.004619	0.001408	0.010436	0.005268	0.005608	0.013241	0.021091	1.283508	0.578407
0.011669	0.004003	0.028976	0.014513	0.018114	0.022264	0.061128	1.592639	0.717715
0.219030	0.066407	0.582399	0.252263	0.313429	0.414004	1.162072	8.162670	3.678468
0.008554	0.045350	0.014810	0.011130	0.015436	0.009444	0.018724	1.219647	0.549628
0.019071	0.005294	0.039361	0.028130	0.035374	0.037550	0.091229	1.544218	0.695894
0.030725	0.009332	0.075361	0.039032	0.037243	0.070312	0.133966	1.877795	0.846219
1.113013	0.049498	0.061075	0.038346	0.013617	0.032039	0.963706	2.583114	1.164068
0.013319	1.003574	0.015946	0.014853	0.002944	0.007544	0.022141	1.133524	0.510817
0.047301	0.011108	1.157994	0.052482	0.051811	0.050512	0.214185	2.488490	1.121426
0.084971	0.007438	0.032480	1.132337	0.038991	0.041784	0.143319	1.670621	0.752857
0.000552	0.000349	0.000840	0.001556	1.000260	0.000705	0.107056	1.116700	0.503235
0.188951	0.036454	0.188215	0.208071	0.090573	1.120612	0.440102	3.073271	1.384955
0.005208	0.003298	0.007931	0.014684	0.002458	0.006656	1.010320	1.101333	0.496311
1.746983	1.243513	2.215824	1.812666	1.625858	1.826668	4.389039		
0.787269	0.560383	0.998550	0.816869	0.732685	0.823179	1.977899		

(4) 逆行列係数表

[I - (I - M) A]⁻¹型

	01	02	03	04	05	06	07
	農林水産業	鉱業	製造業	建設	電力・ガス・水道	商業	金融・保険
01 農林水産業	1.048753	0.000959	0.008355	0.002643	0.000712	0.000490	0.000682
02 鉱業	0.000100	1.000210	0.000846	0.000341	0.002625	0.000075	0.000059
03 製造業	0.135085	0.117528	1.421492	0.229698	0.076493	0.042607	0.054324
04 建設	0.004598	0.011518	0.006826	1.004343	0.036310	0.007847	0.007201
05 電力・ガス・水道	0.009896	0.036164	0.026771	0.012144	1.050024	0.020474	0.011430
06 商業	0.029270	0.039756	0.057125	0.054806	0.023944	1.019883	0.016063
07 金融・保険	0.019348	0.077573	0.018740	0.021273	0.023568	0.045007	1.103690
08 不動産	0.001496	0.008810	0.003192	0.003535	0.004814	0.016157	0.012379
09 運輸	0.039313	0.316589	0.036251	0.055750	0.036162	0.051020	0.030885
10 情報通信	0.005913	0.019849	0.012264	0.015755	0.023540	0.037555	0.069294
11 公務	0.000641	0.000767	0.000393	0.000627	0.000410	0.000527	0.000411
12 サービス	0.028744	0.109803	0.081033	0.098193	0.106843	0.083761	0.167129
13 分類不明	0.006050	0.007234	0.003711	0.005921	0.003866	0.004975	0.003874
列和	1.329207	1.746759	1.677000	1.505031	1.389311	1.330378	1.477422
影響力係数	0.847923	1.114287	1.069787	0.960085	0.886265	0.848671	0.942472

(5) 最終需要項目別生産誘発額

[(I - (I - M) A)⁻¹型]

(単位: 百万円)

	家計外消費支出	民間消費支出	一般政府消費支出	県内総固定資本形成	在庫純増	移輸出	計
01 農林水産業	1,836	70,074	4,724	7,528	12,550	96,052	192,764
02 鉱業	61	970	379	779	123	6,584	8,897
03 製造業	78,036	1,075,474	223,474	952,498	91,429	9,908,126	12,329,038
04 建設	2,497	93,379	23,664	1,013,798	637	59,665	1,193,639
05 電力・ガス・水道	8,092	148,381	102,254	30,395	2,126	236,792	528,040
06 商業	40,996	891,291	73,910	253,299	12,550	1,109,474	2,381,521
07 金融・保険	8,510	569,569	39,159	40,425	2,141	201,602	861,405
08 不動産	2,374	1,451,689	11,410	8,562	463	40,531	1,515,029
09 運輸	21,624	417,068	65,652	109,554	11,558	781,727	1,407,182
10 情報通信	14,592	399,900	71,251	52,129	2,056	158,660	698,588
11 公務	171	23,394	878,265	966	41	3,926	906,763
12 サービス	293,904	1,678,675	1,573,164	189,574	7,297	798,620	4,541,235
13 分類不明	1,615	46,483	7,847	9,114	390	37,053	102,504
計	474,308	6,866,347	3,075,154	2,668,622	143,362	13,438,812	26,666,606

08	09	10	11	12	13	行和	感応度係数
不動産	運輸	情報通信	公務	サービス	分類不明		
0.000213	0.001198	0.000762	0.000643	0.002969	0.002468	1.070848	0.683112
0.000025	0.000137	0.000080	0.000104	0.000117	0.000315	1.005036	0.641130
0.016632	0.147734	0.062024	0.079690	0.105222	0.294047	2.782577	1.775053
0.044965	0.011666	0.009488	0.013667	0.007166	0.012192	1.177789	0.751331
0.003105	0.021976	0.018068	0.023429	0.023430	0.053923	1.310834	0.836203
0.004944	0.038906	0.021192	0.018352	0.040797	0.064434	1.429472	0.911884
0.045970	0.047683	0.030254	0.007286	0.022833	0.903436	2.366660	1.509733
1.003321	0.013984	0.013710	0.001905	0.006155	0.017908	1.107366	0.706408
0.006553	1.111646	0.033305	0.031172	0.026231	0.135249	1.910125	1.218501
0.005465	0.021543	1.109062	0.029901	0.031127	0.107608	1.488875	0.949779
0.000291	0.000575	0.001290	1.000134	0.000501	0.106566	1.113133	0.710086
0.030880	0.147409	0.182385	0.068832	1.092131	0.351303	2.548445	1.625696
0.002744	0.005424	0.012176	0.001269	0.004729	1.005696	1.067669	0.681084
1.165106	1.569881	1.493797	1.276384	1.363409	3.055146		
0.743241	1.001453	0.952919	0.814227	0.869742	1.948929		

(6) 最終需要項目別生産誘発係数

[[I - (I - M) A]⁻¹型)

	家計外消費支出	民間消費支出	一般政府消費支出	県内総固定資本形成	在庫純増	移輸出	計
01 農林水産業	0.004667	0.011583	0.001995	0.003252	0.069148	0.011696	0.009875
02 鉱業	0.000154	0.000160	0.000160	0.000337	0.000675	0.000802	0.000456
03 製造業	0.198403	0.177767	0.094375	0.411475	0.503754	1.206454	0.631607
04 建設	0.006349	0.015435	0.009993	0.437956	0.003508	0.007265	0.061149
05 電力・ガス・水道	0.020574	0.024526	0.043183	0.013131	0.011713	0.028833	0.027051
06 商業	0.104231	0.147323	0.031213	0.109424	0.069147	0.135094	0.122004
07 金融・保険	0.021635	0.094145	0.016537	0.017464	0.011797	0.024548	0.044129
08 不動産	0.006035	0.239952	0.004819	0.003699	0.002553	0.004935	0.077614
09 運輸	0.054977	0.068938	0.027726	0.047327	0.063682	0.095186	0.072089
10 情報通信	0.037101	0.066100	0.030090	0.022519	0.011330	0.019319	0.035788
11 公務	0.000435	0.003867	0.370899	0.000417	0.000228	0.000478	0.046453
12 サービス	0.747236	0.277471	0.664362	0.081895	0.040205	0.097243	0.232644
13 分類不明	0.004107	0.007683	0.003314	0.003937	0.002151	0.004512	0.005251
計	1.205903	1.134950	1.298667	1.152834	0.789892	1.636365	1.366110

(7) 最終需要項目別生産誘発依存度

[[I - (I - M) A]⁻¹型)

	家計外消費支出	民間消費支出	一般政府消費支出	県内総固定資本形成	在庫純増	移輸出	計
01 農林水産業	0.009523	0.363521	0.024507	0.039054	0.065106	0.498290	1.000000
02 鉱業	0.006816	0.109053	0.042649	0.087609	0.013779	0.740095	1.000000
03 製造業	0.006329	0.087231	0.018126	0.077257	0.007416	0.803641	1.000000
04 建設	0.002092	0.078231	0.019825	0.849333	0.000533	0.049985	1.000000
05 電力・ガス・水道	0.015325	0.281003	0.193649	0.057562	0.004026	0.448435	1.000000
06 商業	0.017214	0.374253	0.031035	0.106360	0.005270	0.465868	1.000000
07 金融・保険	0.009879	0.661209	0.045460	0.046929	0.002486	0.234038	1.000000
08 不動産	0.001567	0.958192	0.007531	0.005652	0.000306	0.026753	1.000000
09 運輸	0.015367	0.296385	0.046655	0.077853	0.008214	0.555526	1.000000
10 情報通信	0.020889	0.572440	0.101992	0.074620	0.002943	0.227115	1.000000
11 公務	0.000189	0.025800	0.968571	0.001065	0.000046	0.004330	1.000000
12 サービス	0.064719	0.369652	0.346418	0.041745	0.001607	0.175860	1.000000
13 分類不明	0.015760	0.453474	0.076556	0.088918	0.003809	0.361482	1.000000
計	0.017787	0.257489	0.115319	0.100074	0.005376	0.503957	1.000000

(8) 最終需要項目別粗付加価値誘発額

[[I - (I - M) A] ⁻¹型]

(単位:百万円)

	家計外消費支出	民間消費支出	一般政府消費支出	県内総固定資本形成	在庫純増	移輸出	計
01 農林水産業	1,130	43,146	2,909	4,635	7,727	59,141	118,688
02 鉱業	24	391	153	314	49	2,657	3,589
03 製造業	16,227	223,641	46,471	198,069	19,012	2,060,363	2,563,784
04 建設	1,204	45,009	11,406	488,655	307	28,759	575,339
05 電力・ガス・水道	4,122	75,588	52,091	15,484	1,083	120,627	268,995
06 商業	30,234	657,317	54,508	186,805	9,255	818,224	1,756,343
07 金融・保険	5,348	357,929	24,608	25,404	1,345	126,691	541,325
08 不動産	2,101	1,285,208	10,101	7,580	410	35,883	1,341,285
09 運輸	10,913	210,487	33,134	55,290	5,833	394,524	710,181
10 情報通信	8,963	245,632	43,765	32,019	1,263	97,454	429,096
11 公務	129	17,565	659,437	725	31	2,948	680,836
12 サービス	195,885	1,118,826	1,048,503	126,350	4,863	532,275	3,026,702
13 分類不明	-1,005	-28,923	-4,883	-5,671	-243	-23,055	-63,780
計	275,276	4,251,817	1,982,203	1,135,660	50,938	4,256,490	11,952,384

(9) 最終需要項目別粗付加価値誘発係数

[[I - (I - M) A] ⁻¹型]

	家計外消費支出	民間消費支出	一般政府消費支出	県内総固定資本形成	在庫純増	移輸出	計
01 農林水産業	0.002874	0.007132	0.001228	0.002002	0.042576	0.007201	0.006080
02 鉱業	0.000062	0.000065	0.000065	0.000136	0.000272	0.000323	0.000184
03 製造業	0.041257	0.036966	0.019625	0.085565	0.104754	0.250878	0.131341
04 建設	0.003060	0.007440	0.004817	0.211097	0.001691	0.003502	0.029474
05 電力・ガス・水道	0.010481	0.012494	0.021998	0.006689	0.005967	0.014688	0.013780
06 商業	0.076869	0.108649	0.023019	0.080699	0.050995	0.099630	0.089976
07 金融・保険	0.013596	0.059163	0.010392	0.010974	0.007413	0.015426	0.027732
08 不動産	0.005343	0.212434	0.004266	0.003275	0.002260	0.004369	0.068713
09 運輸	0.027746	0.034792	0.013993	0.023885	0.032139	0.048039	0.036382
10 情報通信	0.022788	0.040601	0.018482	0.013832	0.006959	0.011866	0.021982
11 公務	0.000327	0.002903	0.278487	0.000313	0.000171	0.000359	0.034879
12 サービス	0.498027	0.184933	0.442793	0.054583	0.026796	0.064812	0.155056
13 分類不明	-0.002556	-0.004781	-0.002062	-0.002450	-0.001339	-0.002807	-0.003267
計	0.699875	0.702790	0.837103	0.490600	0.280656	0.518288	0.612312

(10) 最終需要項目別粗付加価値誘発依存度

[[I - (I - M) A] ⁻¹型)

	家計外消費支出	民間消費支出	一般政府消費支出	県内総固定資本形成	在庫純増	移輸出	計
01 農林水産業	0.009523	0.363521	0.024507	0.039054	0.065106	0.498290	1.000000
02 鉱業	0.006816	0.109053	0.042649	0.087609	0.013779	0.740095	1.000000
03 製造業	0.006329	0.087231	0.018126	0.077257	0.007416	0.803641	1.000000
04 建設	0.002092	0.078231	0.019825	0.849333	0.000533	0.049985	1.000000
05 電力・ガス・水道	0.015325	0.281003	0.193649	0.057562	0.004026	0.448435	1.000000
06 商業	0.017214	0.374253	0.031035	0.106360	0.005270	0.465868	1.000000
07 金融・保険	0.009879	0.661209	0.045460	0.046929	0.002486	0.234038	1.000000
08 不動産	0.001567	0.958192	0.007531	0.005652	0.000306	0.026753	1.000000
09 運輸	0.015367	0.296385	0.046655	0.077853	0.008214	0.555526	1.000000
10 情報通信	0.020889	0.572440	0.101992	0.074620	0.002943	0.227115	1.000000
11 公務	0.000189	0.025800	0.968571	0.001065	0.000046	0.004330	1.000000
12 サービス	0.064719	0.369652	0.346418	0.041745	0.001607	0.175860	1.000000
13 分類不明	0.015760	0.453474	0.076556	0.088918	0.003809	0.361482	1.000000
計	0.023031	0.355730	0.165842	0.095015	0.004262	0.356121	1.000000

(11) 最終需要項目別移輸入誘発額

[[I - (I - M) A] ⁻¹型)

(単位:百万円)

	家計外消費支出	民間消費支出	一般政府消費支出	県内総固定資本形成	在庫純増	移輸出	計
01 農林水産業	2,842	108,507	7,315	11,657	19,434	93,690	243,446
02 鉱業	4,119	65,904	25,774	52,945	8,327	409,166	566,234
03 製造業	82,200	1,132,855	235,397	1,003,318	96,307	3,179,731	5,729,808
04 建設	0	0	0	0	0	0	0
05 電力・ガス・水道	1,701	31,198	21,500	6,391	447	44,742	105,978
06 商業	11,307	245,820	20,385	69,860	3,461	118,850	469,683
07 金融・保険	325	21,782	1,498	1,546	82	7,280	32,512
08 不動産	0	0	0	0	0	0	0
09 運輸	3,533	68,137	10,726	17,898	1,888	55,642	157,823
10 情報通信	2,346	64,295	11,456	8,381	331	20,564	107,372
11 公務	0	0	0	0	0	0	0
12 サービス	9,484	54,167	50,763	6,117	235	22,645	143,411
13 分類不明	189	5,428	916	1,064	46	3,800	11,443
計	118,046	1,798,093	385,728	1,179,177	130,558	3,956,109	7,567,711

(12) 最終需要項目別移輸入誘発係数

([I - (I - M) A]⁻¹型)

	家計外消費支出	民間消費支出	一般政府消費支出	県内総固定資本形成	在庫純増	移輸出	計
01 農林水産業	0.007227	0.017935	0.003089	0.005036	0.107075	0.011408	0.012472
02 鉱業	0.010472	0.010893	0.010885	0.022872	0.045879	0.049822	0.029008
03 製造業	0.208988	0.187252	0.099411	0.433429	0.530631	0.387177	0.293534
04 建設	0.000000	0.000000	0.000000	0.000000	0.000000	0.000000	0.000000
05 電力・ガス・水道	0.004326	0.005157	0.009079	0.002761	0.002463	0.005448	0.005429
06 商業	0.028747	0.040632	0.008609	0.030179	0.019071	0.014472	0.024062
07 金融・保険	0.000827	0.003600	0.000632	0.000668	0.000451	0.000886	0.001666
08 不動産	0.000000	0.000000	0.000000	0.000000	0.000000	0.000000	0.000000
09 運輸	0.008982	0.011262	0.004530	0.007732	0.010404	0.006775	0.008085
10 情報通信	0.005965	0.010627	0.004838	0.003621	0.001822	0.002504	0.005501
11 公務	0.000000	0.000000	0.000000	0.000000	0.000000	0.000000	0.000000
12 サービス	0.024112	0.008953	0.021438	0.002643	0.001297	0.002757	0.007347
13 分類不明	0.000480	0.000897	0.000387	0.000460	0.000251	0.000463	0.000586
計	0.300125	0.297210	0.162897	0.509400	0.719344	0.481712	0.387688

(13) 最終需要項目別移輸入誘発依存度

([I - (I - M) A]⁻¹型)

	家計外消費支出	民間消費支出	一般政府消費支出	県内総固定資本形成	在庫純増	移輸出	計
01 農林水産業	0.011676	0.445715	0.030048	0.047884	0.079827	0.384850	1.000000
02 鉱業	0.007274	0.116390	0.045519	0.093503	0.014706	0.722609	1.000000
03 製造業	0.014346	0.197713	0.041083	0.175105	0.016808	0.554945	1.000000
04 建設	0.000000	0.000000	0.000000	0.000000	0.000000	0.000000	0.000000
05 電力・ガス・水道	0.016054	0.294380	0.202868	0.060303	0.004218	0.422177	1.000000
06 商業	0.024073	0.523374	0.043401	0.148739	0.007369	0.253043	1.000000
07 金融・保険	0.010009	0.669952	0.046061	0.047550	0.002518	0.223909	1.000000
08 不動産	0.000000	0.000000	0.000000	0.000000	0.000000	0.000000	0.000000
09 運輸	0.022384	0.431729	0.067960	0.113405	0.011964	0.352558	1.000000
10 情報通信	0.021851	0.598806	0.106690	0.078057	0.003079	0.191517	1.000000
11 公務	0.000000	0.000000	0.000000	0.000000	0.000000	0.000000	0.000000
12 サービス	0.066129	0.377706	0.353966	0.042655	0.001642	0.157902	1.000000
13 分類不明	0.016485	0.474332	0.080078	0.093008	0.003984	0.332113	1.000000
計	0.015599	0.237601	0.050970	0.155817	0.017252	0.522762	1.000000

2 43 部門統合表
 (1) 生産者価格評価表

	01	02	03	04	05	06
	農林水産業	鉱業	飲食料品	繊維製品	衣服・その他の繊維製品	製材・木製品
01 農林水産業	22,459	1	143,640	763	49	22,246
02 鉱業	5	33	0	0	0	0
03 飲食料品	16,839	0	121,899	38	575	29
04 繊維製品	256	0	6	13,673	19,200	31
05 衣服・その他の繊維製品	279	34	594	92	1,126	143
06 製材・木製品	514	8	431	1	31	29,898
07 家具・装備品	7	13	229	30	85	53
08 パルプ・紙・板紙・加工紙	1,265	0	8,747	323	461	904
09 印刷・製版・製本	15	4	6,306	146	469	128
10 化学製品	6,589	101	6,450	12,018	4,769	6,847
11 石油・石炭製品	3,750	208	4,627	1,022	182	749
12 プラスチック製品	1,064	3	12,135	199	1,251	550
13 ゴム製品	225	39	131	67	714	46
14 なめし革・毛皮・同製品	5	23	20	34	93	53
15 窯業・土石製品	178	0	1,538	13	99	31
16 鉄鋼	21	31	0	7	14	132
17 非鉄金属	0	1	1,125	5	0	81
18 金属製品	181	248	7,952	6	341	1,663
19 一般機械	0	61	0	0	0	16
20 電気機械	31	2	0	0	0	2
21 情報・通信機器	0	0	1	1	1	0
22 電子部品	0	0	0	0	0	0
23 自動車	0	0	0	0	0	0
24 船舶・同修理	1,892	2	0	0	0	0
25 その他の輸送機械・同修理	0	0	0	0	0	0
26 精密機械	35	0	0	1	1	1
27 その他の製造工業製品	115	23	219	14	1,597	146
28 建設	560	53	862	112	315	298
29 電力・ガス・熱供給	1,093	240	8,844	1,552	860	2,200
30 水道・廃棄物処理	126	30	1,881	260	53	161
31 商業	5,026	249	58,698	3,555	7,815	10,677
32 金融・保険	1,740	469	3,770	1,849	2,410	1,696
33 不動産	22	29	542	97	162	97
34 運輸	6,419	2,877	27,703	1,705	2,081	8,801
35 情報通信	326	59	2,115	416	661	411
36 公務	0	0	0	0	0	0
37 教育・研究	110	13	3,490	414	373	138
38 医療・保健・社会保障・介護	11	0	0	0	0	0
39 その他の公共サービス	28	13	335	30	102	61
40 対事業所サービス	1,660	383	14,830	1,385	2,723	3,030
41 対個人サービス	75	2	96	14	22	28
42 事務用品	67	9	510	52	92	55
43 分類不明	1,085	48	1,982	84	298	658
49 内生部門計	74,076	5,307	441,709	39,980	49,024	92,059
50 家計外消費支出(行)	406	449	7,408	781	1,332	1,767
51 雇用人所得	34,248	1,539	119,870	16,522	23,408	30,971
52 営業余剰	41,191	347	55,790	1,572	1,383	9,662
53 資本減耗引当	36,911	668	23,906	3,228	3,613	7,702
54 間接税(除関税・輸出品商品税)	7,403	587	19,882	1,708	2,167	2,537
55 (控除)経常補助金	-1,470	-1	-5,098	-41	-12	-29
59 粗付加価値部門計	118,688	3,589	221,758	23,771	31,890	52,610
70 県内生産額	192,764	8,897	663,466	63,750	80,914	144,669

(単位:百万円)

07	08	09	10	11	12	13	14	15
家具・装備品	パルプ・紙・板 紙・加工紙	印刷・製版・製 本	化学製品	石油・石炭製品	プラスチック製 品	ゴム製品	なめし革・毛皮・ 同製品	窯業・土石製品
0	17	0	557	30	0	3,769	2	60
0	2,549	0	5,717	36,333	2	41	0	17,551
0	748	0	2,453	0	38	0	14	172
294	600	54	240	0	185	811	18	179
73	253	35	164	88	88	50	3	280
7,002	1,148	8	23	0	174	4	9	473
1,537	103	48	215	5	405	57	0	160
969	30,489	14,759	2,101	1	2,294	337	18	1,169
251	734	8,240	872	9	177	86	2	274
1,782	6,420	6,084	222,372	326	105,318	14,032	18	6,416
187	1,389	396	6,015	5,921	692	338	4	4,154
1,527	1,667	6,941	2,839	0	107,870	4,569	37	587
79	82	122	283	18	288	4,817	87	266
30	10	8	22	11	18	2	277	15
1,665	323	5	1,683	277	2,213	95	0	14,546
5,394	0	0	42	0	1,797	1,102	0	7,108
651	30	297	5,069	0	1,027	147	1	2,295
2,994	370	95	4,433	190	950	3,164	5	2,715
447	0	0	16	3	2,619	0	0	422
26	0	0	1	0	7	0	0	0
1	2	3	13	0	1	1	0	3
0	0	196	1	0	1	0	0	0
0	0	0	0	0	0	0	0	0
0	0	0	0	0	0	0	0	0
0	0	0	0	0	0	0	0	0
1	14	0	7	0	32	2	0	3
439	35	4	16	1	47	10	22	333
197	1,339	274	2,652	234	1,812	164	0	2,771
449	10,585	1,599	10,418	543	7,738	1,368	11	3,533
35	1,088	121	2,638	38	509	128	0	797
4,337	11,097	8,888	18,936	2,579	25,960	4,829	165	7,943
780	1,826	1,599	3,874	203	1,233	710	13	2,988
119	242	332	522	36	609	129	1	308
1,919	6,271	4,917	10,695	2,522	8,155	1,694	41	12,173
473	1,041	937	3,152	76	2,044	815	10	1,588
0	0	0	0	0	0	0	0	0
388	1,540	93	17,128	118	8,086	2,359	6	4,923
0	0	0	1	0	0	0	0	0
20	92	66	327	17	178	75	0	123
1,474	4,085	5,798	10,247	896	11,605	3,257	33	9,388
9	31	29	73	5	56	14	0	29
54	131	139	193	6	207	50	2	187
47	885	419	541	94	946	251	19	1,103
35,649	87,234	62,507	336,550	50,579	295,382	49,278	819	107,035
654	2,228	3,452	8,716	806	8,157	1,248	36	3,896
14,679	9,670	49,470	40,765	9,797	80,684	20,849	366	45,901
1,172	3,264	9,573	11,955	5,331	3,903	2,882	94	11,286
1,987	7,884	9,175	31,447	14,928	20,603	5,040	28	21,264
1,532	3,200	4,302	8,409	1,474	11,038	1,852	32	4,865
-7	-10	-56	-32	-14	-105	-43	0	-85
20,017	26,237	75,917	101,260	32,322	124,279	31,829	555	87,127
55,666	113,471	138,424	437,811	82,901	419,661	81,107	1,374	194,162

	16	17	18	19	20	21
	鉄鋼	非鉄金属	金属製品	一般機械	電気機械	情報・通信機器
01 農林水産業	0	2	0	0	0	0
02 鉱業	347,796	55,004	20	37	6	0
03 飲食料品	1	0	0	0	0	0
04 繊維製品	1	23	36	451	65	1
05 衣服・その他の繊維製品	1,036	73	133	589	290	294
06 製材・木製品	187	178	255	193	57	13
07 家具・装備品	783	55	50	367	122	220
08 パルプ・紙・板紙・加工紙	130	47	352	435	885	499
09 印刷・製版・製本	927	141	241	2,351	322	778
10 化学製品	16,154	1,020	2,080	4,869	2,463	1,581
11 石油・石炭製品	117,722	1,333	663	2,006	218	165
12 プラスチック製品	10	456	314	9,231	5,339	10,265
13 ゴム製品	3,442	15	274	24,430	1,337	1,508
14 なめし革・毛皮・同製品	61	5	20	115	13	36
15 窯業・土石製品	29,650	1,437	689	4,331	1,398	363
16 鉄鋼	2,263,980	538	107,498	208,645	18,600	2,736
17 非鉄金属	34,975	113,102	13,459	21,719	17,099	8,296
18 金属製品	981	387	11,755	42,916	5,871	2,587
19 一般機械	378	92	475	295,941	3,378	494
20 電気機械	0	2	109	23,939	19,050	4,277
21 情報・通信機器	17	3	6	1,144	6	890
22 電子部品	8	10	24	15,298	14,504	65,208
23 自動車	0	0	0	644	0	0
24 船舶・同修理	0	0	0	0	0	0
25 その他の輸送機械・同修理	0	0	0	0	0	0
26 精密機械	9	1	5	6,574	186	17
27 その他の製造工業製品	203	107	33	362	46	219
28 建設	18,041	695	1,243	3,296	635	543
29 電力・ガス・熱供給	106,279	4,191	3,068	8,702	1,785	984
30 水道・廃棄物処理	6,593	256	203	1,585	192	154
31 商業	128,934	6,852	8,978	63,528	11,521	12,630
32 金融・保険	23,457	2,036	1,719	9,518	1,055	1,284
33 不動産	3,585	130	368	1,338	277	201
34 運輸	68,925	6,701	5,560	20,247	3,473	4,613
35 情報通信	10,450	957	1,755	11,148	2,851	3,167
36 公務	0	0	0	0	0	0
37 教育・研究	28,287	2,581	1,482	31,005	11,815	19,348
38 医療・保健・社会保障・介護	9	0	0	0	0	0
39 その他の公共サービス	2,763	37	158	829	87	254
40 対事業所サービス	53,034	3,612	5,603	37,751	7,125	9,244
41 対個人サービス	573	32	32	169	51	44
42 事務用品	793	64	182	1,228	195	293
43 分類不明	11,354	375	507	4,361	392	296
49 内生部門計	3,281,528	202,554	169,350	861,295	132,709	153,501
50 家計外消費支出(行)	24,526	2,950	6,851	20,108	4,089	4,685
51 雇業者所得	94,840	7,296	94,519	288,800	49,472	37,073
52 営業余剰	51,870	2,396	7,193	54,810	3,640	3,074
53 資本減耗引当	70,973	6,194	21,173	102,010	16,767	13,321
54 間接税(除関税・輸入品商品税)	77,019	5,018	7,516	29,571	3,705	3,661
55 (控除)経常補助金	-2,550	-30	-44	-560	-21	-16
59 粗付加価値部門計	316,678	23,824	137,208	494,738	77,652	61,799
70 県内生産額	3,598,205	226,377	306,558	1,356,033	210,361	215,300

(単位:百万円)

22	23	24	25	26	27	28	29	30
電子部品	自動車	船舶・同修理	その他の輸送機 械・同修理	精密機械	その他の製造工 業製品	建設	電力・ガス・熱供 給	水道・廃棄物処 理
0	0	6	0	0	1,179	3,202	0	0
14	328	0	0	1	303	15,200	89,301	10
0	0	0	0	0	20	0	0	0
749	2,381	645	29	18	216	1,039	0	14
942	601	233	27	33	261	1,219	41	184
7	315	1,340	24	32	1,802	27,795	319	0
479	733	1,982	46	33	455	9,744	245	432
2,005	936	10	3	310	1,131	1,980	0	78
2,808	1,671	597	360	122	797	787	1,121	671
10,710	30,090	6,604	429	523	4,417	5,274	358	2,667
1,350	4,875	2,114	989	66	256	13,487	21,011	3,418
12,194	62,216	2,229	2,814	1,691	5,562	13,252	0	3,902
1,875	36,899	3,474	284	337	577	1,933	0	1,066
58	151	9	4	46	62	16	149	15
13,162	15,633	661	1,385	361	556	77,255	21	481
5,625	234,011	180,978	2,669	2,244	2,028	80,056	0	86
25,239	70,978	5,651	1,970	2,028	5,011	13,035	256	31
9,452	23,356	15,659	413	1,046	2,520	97,928	276	127
2,388	24,847	19,305	562	575	186	9,133	4	820
9,884	56,750	6,868	133	921	90	6,396	1	9
83	12,504	2,053	85	1	28	1,765	3	9
166,887	21,920	422	707	9,884	1,637	182	5	2
0	1,386,988	0	983	0	0	0	0	0
0	0	112,232	0	0	0	0	0	0
0	0	0	39,348	0	0	0	0	0
138	1,107	807	85	521	57	92	0	13
44	658	155	0	36	4,253	2,804	22	97
2,032	1,858	552	253	129	144	1,986	13,577	3,838
11,583	21,269	4,673	1,273	336	976	4,352	9,811	7,873
1,132	1,490	381	68	114	228	1,682	1,180	8,751
21,759	109,978	23,128	2,484	2,647	7,125	61,546	5,786	3,559
3,621	8,161	6,297	1,033	695	2,957	9,830	6,179	1,057
432	727	396	57	60	71	1,338	1,316	209
9,831	38,010	7,950	812	915	14,020	56,351	8,196	6,541
4,692	6,236	1,153	489	340	836	10,393	4,688	4,624
0	0	0	0	0	0	0	0	0
48,245	67,982	4,638	2,573	2,915	1,752	1,203	6,727	21
0	0	0	0	0	0	0	0	3
231	405	145	26	16	63	730	317	756
23,529	54,104	7,693	4,138	1,855	2,608	78,428	21,798	12,805
137	316	41	11	5	27	632	45	43
758	948	195	103	52	79	319	247	342
353	827	573	268	55	161	5,934	601	890
394,430	2,302,259	421,847	66,934	30,965	64,451	618,300	193,601	65,443
9,435	17,672	6,921	1,298	985	1,837	18,121	4,140	3,591
83,516	197,550	38,868	13,539	16,182	25,475	434,576	36,144	72,366
5,102	9,965	6,703	4,082	2,528	2,093	24,239	26,752	26,688
47,352	44,750	15,754	6,752	5,345	4,957	59,915	51,574	25,473
8,420	31,825	15,457	1,286	1,478	2,052	40,261	17,394	9,019
-47	-4,892	-1,730	-159	-7	-31	-1,773	-18	-4,127
153,779	296,870	81,973	26,799	26,511	36,383	575,339	135,985	133,010
548,209	2,599,129	503,820	93,733	57,476	100,835	1,193,639	329,587	198,453

	31	32	33	34	35	36
	商業	金融・保険	不動産	運輸	情報通信	公務
01 農林水産業	313	0	2	51	0	45
02 鉱業	0	0	0	3	0	17
03 飲食品	273	0	0	199	0	233
04 繊維製品	590	9	1	796	77	73
05 衣服・その他の繊維製品	5,625	1,295	14	1,896	535	1,463
06 製材・木製品	1,606	80	6	1,417	31	37
07 家具・装備品	2,767	2,731	578	1,227	1,809	1,318
08 パルプ・紙・板紙・加工紙	12,870	1,670	148	3,659	6,511	195
09 印刷・製版・製本	14,870	21,227	50	3,370	14,301	9,418
10 化学製品	21	38	35	648	1,103	694
11 石油・石炭製品	7,023	673	830	194,250	1,133	10,385
12 プラスチック製品	8,722	2,733	706	1,677	1,567	493
13 ゴム製品	186	15	0	2,824	94	1,214
14 なめし革・毛皮・同製品	116	51	0	36	704	147
15 窯業・土石製品	760	23	58	97	6	172
16 鉄鋼	0	0	0	646	0	40
17 非鉄金属	39	0	0	25	30	206
18 金属製品	8,828	81	478	3,161	293	4,895
19 一般機械	22	0	0	184	5	428
20 電気機械	436	4	7	187	80	1,646
21 情報・通信機器	324	78	24	127	78	1,862
22 電子部品	102	83	0	4	1,067	3,346
23 自動車	0	0	0	91	0	552
24 船舶・同修理	0	0	0	13,452	0	17,023
25 その他の輸送機械・同修理	0	0	0	2,373	0	16,712
26 精密機械	3,130	64	5	44	152	540
27 その他の製造工業製品	2,619	104	2	240	1,601	10,393
28 建設	11,911	3,565	66,874	10,891	4,231	10,572
29 電力・ガス・熱供給	39,136	3,191	2,326	17,586	6,010	9,777
30 水道・廃棄物処理	5,878	2,082	298	5,073	2,936	10,850
31 商業	38,828	6,545	1,663	43,425	8,738	12,742
32 金融・保険	79,684	77,172	60,335	44,678	8,278	1,774
33 不動産	33,340	8,003	3,748	15,049	7,441	433
34 運輸	112,007	19,323	3,139	150,137	16,657	24,170
35 情報通信	77,536	52,379	1,929	16,782	74,111	24,806
36 公務	0	0	0	0	0	0
37 教育・研究	6,429	476	1	2,301	10,983	198
38 医療・保健・社会保障・介護	40	24	2	93	40	7
39 その他の公共サービス	817	1,866	281	1,419	552	4
40 対事業所サービス	127,077	108,229	24,922	147,615	86,784	44,568
41 対個人サービス	2,958	353	1,309	857	2,387	612
42 事務用品	8,318	3,966	254	2,725	1,403	1,615
43 分類不明	9,977	1,947	3,718	5,685	7,764	255
49 内生部門計	625,178	320,081	173,744	697,001	269,492	225,928
50 家計外消費支出(行)	50,018	20,349	3,109	24,462	40,462	13,068
51 雇業者所得	946,112	251,784	41,041	482,505	160,599	345,638
52 営業余剰	511,677	105,873	774,308	47,108	97,115	0
53 資本減耗引当	112,850	150,965	414,084	115,929	108,248	320,916
54 間接税(除関税・輸入品商品税)	143,714	38,941	108,770	43,260	23,132	1,213
55 (控除)経常補助金	-8,029	-26,587	-27	-3,083	-460	0
59 粗付加価値部門計	1,756,343	541,325	1,341,285	710,181	429,096	680,836
70 県内生産額	2,381,521	861,405	1,515,029	1,407,182	698,588	906,763

(単位:百万円)

37	38	39	40	41	42	43	49
教育・研究	医療・保健・社会 保障・介護	その他の公共 サービス	対事業所サー ビス	対個人サービス	事務用品	分類不明	内生部門計
1,145	4,878	207	29	17,545	0	0	222,197
243	13	0	9	-12	0	133	570,658
940	16,801	134	6	95,544	0	697	257,654
133	1,398	6	208	354	578	1,065	46,502
261	1,624	1,334	1,679	1,806	54	461	27,306
13	10	9	205	456	0	265	76,375
2,223	2,989	1,185	1,552	2,457	0	194	39,729
2,330	2,291	215	2,150	1,405	14,041	2,113	122,236
13,843	4,207	4,000	8,412	3,052	0	30	128,187
5,999	140,384	256	4,827	6,735	841	4,190	654,552
10,112	6,120	696	3,053	7,304	0	5,301	446,182
3,902	1,364	203	2,715	1,470	1,616	2,322	300,203
173	1,531	331	8,721	518	365	430	101,120
134	33	47	120	221	0	192	3,183
1,811	1,288	71	1,189	1,627	181	2,038	179,370
0	14	1	345	50	1	6,239	3,132,676
64	1,895	20	669	393	43	2,924	349,888
129	456	204	2,499	2,452	10	1,584	265,648
0	0	0	71,217	1,346	2,541	0	437,907
236	48	0	9,912	128	0	354	141,534
45	24	8	3,805	103	0	0	25,102
1,432	1	0	20,429	1	1,084	0	324,444
0	0	0	32,493	0	0	0	1,421,750
5,794	0	0	177	1,431	0	0	152,003
0	0	0	967	10	0	0	59,411
11	10,145	2	1,036	206	0	0	25,048
4,096	833	330	5,778	2,665	4,063	184	44,970
8,727	5,396	208	2,816	3,892	0	0	189,548
20,485	15,407	394	5,900	20,963	0	1,488	380,848
7,785	9,305	256	1,132	14,600	0	2,237	94,307
17,578	66,204	3,372	35,261	60,819	7,819	3,849	948,053
5,393	10,051	1,068	32,573	8,117	0	85,725	518,908
3,783	3,985	940	3,407	6,833	0	411	101,125
17,786	21,749	2,437	17,995	25,702	2,388	10,069	773,678
23,066	14,646	5,213	60,192	15,863	0	4,104	448,531
0	0	0	0	0	0	10,862	10,862
3,247	153	0	1,834	330	0	7,157	302,863
8	18,986	1	7	34	0	45	19,311
880	992	0	1,724	1,993	0	435	19,248
50,288	54,590	7,262	111,348	25,998	0	8,383	1,191,183
1,515	16,966	421	2,122	9,016	0	746	41,903
3,283	2,711	387	1,597	1,756	0	56	35,625
9,171	2,642	149	3,548	2,133	0	0	82,396
228,061	442,131	31,367	465,658	347,315	35,625	166,284	14,714,222
10,252	14,267	3,003	24,670	20,296	0	818	393,322
566,086	639,325	55,765	479,459	288,577	0	4,682	6,250,528
3,850	71,602	1,355	173,500	195,805	0	-87,239	2,285,492
107,400	87,495	5,887	137,875	67,138	0	14,756	2,324,239
12,941	20,103	2,772	40,977	37,041	0	3,205	800,741
-5,957	-31,858	-2,249	-393	-282	0	-2	-101,938
694,573	800,934	66,533	856,088	608,575	0	-63,780	11,952,384
922,634	1,243,065	97,901	1,321,745	955,890	35,625	102,504	26,666,606

	50	51	52	53	54	55	
	家計外消費支出(列)	民間消費支出	一般政府消費支出	県内総固定資本形成(公的)	県内総固定資本形成(民間)	在庫純増	
01	農林水産業	1,820	146,200	0	0	1,245	29,202
02	鉱業	-187	-196	0	0	-331	4,626
03	飲食料品	22,018	535,761	6,212	0	0	-11,467
04	繊維製品	131	9,712	0	3	640	10,314
05	衣服・その他の繊維製品	2,553	83,209	0	0	896	-11,946
06	製材・木製品	120	1,977	31	3	195	-6,162
07	家具・装備品	623	593	1	4	342	373
08	パルプ・紙・板紙・加工紙	2,487	6,023	0	0	0	3,534
09	印刷・製版・製本	592	4,825	0	0	0	788
10	化学製品	4,596	62,487	0	0	0	18,510
11	石油・石炭製品	550	124,445	0	0	0	-7,416
12	プラスチック製品	487	22,445	362	0	-40	4,242
13	ゴム製品	207	18,698	0	0	0	737
14	なめし革・毛皮・同製品	947	20,536	0	0	0	11
15	窯業・土石製品	483	7,078	0	0	0	-1,523
16	鉄鋼	0	-1,316	0	-61	-10,116	60,535
17	非鉄金属	39	2,825	0	0	5,497	-7,807
18	金属製品	793	18,309	90	8	3,967	10,447
19	一般機械	93	2,630	1	983	421,164	14,727
20	電気機械	1,752	22,218	0	4,383	53,719	-4,098
21	情報・通信機器	26,338	21,503	0	1,451	70,045	6,891
22	電子部品	42	2,760	0	0	0	17,410
23	自動車	0	104,820	0	225	288,807	13,679
24	船舶・同修理	0	308	0	293	135,970	-260
25	その他の輸送機械・同修理	0	5,986	0	438	12,214	14,585
26	精密機械	413	23,844	5	1,143	22,880	371
27	その他の製造工業製品	3,065	44,815	0	474	6,092	1,169
28	建設	0	0	0	485,186	518,905	0
29	電力・ガス・熱供給	123	30,627	0	0	0	0
30	水道・廃棄物処理	78	47,278	56,762	0	0	0
31	商業	34,849	969,713	203	1,374	208,015	10,448
32	金融・保険	6	363,762	0	0	0	0
33	不動産	0	1,412,917	987	0	0	0
34	運輸	12,523	301,676	254	170	26,780	8,783
35	情報通信	4,974	296,217	938	2,230	21,521	790
36	公務	0	18,469	877,433	0	0	0
37	教育・研究	0	169,873	448,174	0	0	0
38	医療・保健・社会保障・介護	11,741	236,605	976,478	0	0	0
39	その他の公共サービス	0	80,051	0	0	0	0
40	対事業所サービス	2,205	115,576	0	1,176	26,949	0
41	対個人サービス	256,862	687,610	0	0	0	0
42	事務用品	0	0	0	0	0	0
43	分類不明	0	27,044	0	0	0	0
49	内生部門計	393,322	6,049,910	2,367,931	499,481	1,815,356	181,496

(単位:百万円)

56	57	58	59	60	61	69	70
県内最終需要計	県内需要合計	移輸出	最終需要計	需要合計	(控除)移輸入	最終需要部門計	県内生産額
178,466	400,662	35,547	214,013	436,210	-243,446	-29,433	192,764
3,912	574,570	561	4,473	575,131	-566,234	-561,761	8,897
552,525	810,179	290,484	843,009	1,100,663	-437,197	405,812	663,466
20,800	67,302	31,442	52,242	98,744	-34,994	17,249	63,750
74,712	102,019	45,214	119,926	147,232	-66,319	53,607	80,914
-3,836	72,538	86,291	82,454	158,829	-14,160	68,294	144,669
1,937	41,666	29,569	31,505	71,235	-15,569	15,936	55,666
12,044	134,280	73,501	85,545	207,780	-94,309	-8,765	113,471
6,205	134,392	20,538	26,743	154,930	-16,506	10,237	138,424
85,593	740,144	274,313	359,905	1,014,457	-576,646	-216,741	437,811
117,578	563,760	25,441	143,019	589,201	-506,300	-363,281	82,901
27,495	327,699	216,874	244,369	544,572	-124,912	119,457	419,661
19,642	120,761	64,946	84,588	185,707	-104,600	-20,013	81,107
21,495	24,679	70	21,565	24,748	-23,374	-1,809	1,374
6,038	185,408	100,142	106,180	285,550	-91,388	14,792	194,162
49,041	3,181,717	1,154,475	1,203,516	4,336,192	-737,987	465,529	3,598,205
554	350,442	110,356	110,910	460,798	-234,421	-123,510	226,377
33,614	299,263	177,116	210,730	476,379	-169,821	40,909	306,558
439,598	877,505	1,110,629	1,550,227	1,988,134	-632,101	918,126	1,356,033
77,974	219,508	175,894	253,868	395,402	-185,041	68,827	210,361
126,228	151,330	201,393	327,620	352,723	-137,423	190,197	215,300
20,212	344,656	506,985	527,197	851,642	-303,433	223,765	548,209
407,531	1,829,281	1,689,017	2,096,549	3,518,299	-919,170	1,177,379	2,599,129
136,311	288,313	338,239	474,550	626,552	-122,732	351,817	503,820
33,224	92,634	67,266	100,490	159,901	-66,167	34,323	93,733
48,656	73,704	30,087	78,743	103,791	-46,315	32,428	57,476
55,615	100,585	69,173	124,788	169,758	-68,924	55,864	100,835
1,004,091	1,193,639	0	1,004,091	1,193,639	0	1,004,091	1,193,639
30,750	411,598	23,968	54,717	435,565	-105,978	-51,261	329,587
104,118	198,425	28	104,146	198,453	0	104,146	198,453
1,224,601	2,172,654	678,550	1,903,151	2,851,204	-469,683	1,433,468	2,381,521
363,768	882,675	11,242	375,010	893,918	-32,512	342,498	861,405
1,413,904	1,515,029	0	1,413,904	1,515,029	0	1,413,904	1,515,029
350,186	1,123,863	441,142	791,327	1,565,005	-157,823	633,505	1,407,182
326,670	775,201	30,760	357,430	805,960	-107,372	250,057	698,588
895,902	906,763	0	895,902	906,763	0	895,902	906,763
618,047	920,910	7,410	625,456	928,319	-5,685	619,771	922,634
1,224,824	1,244,135	2,582	1,227,406	1,246,717	-3,651	1,223,755	1,243,065
80,051	99,298	1,024	81,075	100,323	-2,422	78,653	97,901
145,905	1,337,089	41,689	187,594	1,378,777	-57,032	130,562	1,321,745
944,472	986,375	44,136	988,607	1,030,510	-74,621	913,986	955,890
0	35,625	0	0	35,625	0	0	35,625
27,044	109,440	4,507	31,552	113,947	-11,443	20,108	102,504
11,307,497	26,021,719	8,212,598	19,520,095	34,234,317	-7,567,711	11,952,384	26,666,606

(2) 投入係数表

		01	02	03	04	05	06
		農林水産業	鉱業	飲食料品	繊維製品	衣服・その他の繊維製品	製材・木製品
01	農林水産業	0.116509	0.000066	0.216499	0.011971	0.000603	0.153771
02	鉱業	0.000028	0.003727	0.000000	0.000004	0.000000	0.000000
03	飲食料品	0.087354	0.000000	0.183731	0.000592	0.007103	0.000201
04	繊維製品	0.001328	0.000000	0.000010	0.214475	0.237291	0.000214
05	衣服・その他の繊維製品	0.001446	0.003813	0.000896	0.001445	0.013920	0.000988
06	製材・木製品	0.002668	0.000926	0.000650	0.000016	0.000386	0.206664
07	家具・装備品	0.000038	0.001516	0.000346	0.000474	0.001052	0.000367
08	パルプ・紙・板紙・加工紙	0.006562	0.000000	0.013184	0.005067	0.005695	0.006251
09	印刷・製版・製本	0.000078	0.000458	0.009505	0.002289	0.005794	0.000882
10	化学製品	0.034183	0.011309	0.009722	0.188521	0.058940	0.047329
11	石油・石炭製品	0.019454	0.023329	0.006973	0.016034	0.002244	0.005177
12	プラスチック製品	0.005519	0.000313	0.018291	0.003122	0.015455	0.003799
13	ゴム製品	0.001168	0.004361	0.000198	0.001048	0.008820	0.000321
14	なめし革・毛皮・同製品	0.000027	0.002630	0.000031	0.000533	0.001155	0.000364
15	窯業・土石製品	0.000923	0.000000	0.002318	0.000211	0.001226	0.000216
16	鉄鋼	0.000111	0.003442	0.000000	0.000106	0.000171	0.000910
17	非鉄金属	0.000000	0.000134	0.001695	0.000082	0.000000	0.000563
18	金属製品	0.000939	0.027833	0.011985	0.000094	0.004216	0.011493
19	一般機械	0.000001	0.006847	0.000000	0.000000	0.000000	0.000109
20	電気機械	0.000161	0.000234	0.000000	0.000000	0.000000	0.000014
21	情報・通信機器	0.000000	0.000000	0.000002	0.000021	0.000014	0.000000
22	電子部品	0.000000	0.000000	0.000000	0.000000	0.000000	0.000000
23	自動車	0.000000	0.000000	0.000000	0.000000	0.000000	0.000000
24	船舶・同修理	0.009817	0.000190	0.000000	0.000000	0.000000	0.000000
25	その他の輸送機械・同修理	0.000000	0.000000	0.000000	0.000000	0.000000	0.000000
26	精密機械	0.000184	0.000000	0.000000	0.000021	0.000015	0.000006
27	その他の製造工業製品	0.000597	0.002584	0.000330	0.000222	0.019734	0.001009
28	建設	0.002906	0.005920	0.001299	0.001761	0.003895	0.002058
29	電力・ガス・熱供給	0.005670	0.026969	0.013330	0.024339	0.010626	0.015208
30	水道・廃棄物処理	0.000654	0.003397	0.002835	0.004085	0.000652	0.001116
31	商業	0.026072	0.028017	0.088471	0.055759	0.096584	0.073804
32	金融・保険	0.009026	0.052769	0.005682	0.028997	0.029789	0.011721
33	不動産	0.000117	0.003205	0.000817	0.001527	0.002004	0.000672
34	運輸	0.033302	0.323381	0.041756	0.026748	0.025722	0.060834
35	情報通信	0.001692	0.006657	0.003188	0.006530	0.008164	0.002838
36	公務	0.000000	0.000000	0.000000	0.000000	0.000000	0.000000
37	教育・研究	0.000570	0.001411	0.005261	0.006487	0.004612	0.000953
38	医療・保健・社会保障・介護	0.000055	0.000000	0.000000	0.000000	0.000000	0.000000
39	その他の公共サービス	0.000146	0.001411	0.000505	0.000470	0.001256	0.000419
40	対事業所サービス	0.008610	0.043049	0.022352	0.021722	0.033656	0.020946
41	対個人サービス	0.000391	0.000257	0.000145	0.000216	0.000268	0.000195
42	事務用品	0.000348	0.001017	0.000769	0.000821	0.001140	0.000382
43	分類不明	0.005631	0.005367	0.002987	0.001319	0.003677	0.004546
49	内生部門計	0.384282	0.596539	0.665759	0.627127	0.605881	0.636341
50	家計外消費支出(行)	0.002105	0.050521	0.011166	0.012256	0.016458	0.012216
51	雇業者所得	0.177667	0.172947	0.180673	0.259162	0.289291	0.214084
52	営業余剰	0.213685	0.039057	0.084088	0.024662	0.017086	0.066785
53	資本減耗引当	0.191482	0.075055	0.036032	0.050640	0.044647	0.053239
54	間接税(除関税・輸入品商品税)	0.038403	0.066006	0.029967	0.026792	0.026786	0.017538
55	(控除)経常補助金	-0.007624	-0.000126	-0.007684	-0.000639	-0.000150	-0.000203
59	粗付加価値部門計	0.615718	0.403461	0.334241	0.372873	0.394119	0.363659
70	県内生産額	1.000000	1.000000	1.000000	1.000000	1.000000	1.000000

07	08	09	10	11	12	13	14	15
家具・装備品	パルプ・紙・板紙・加工紙	印刷・製版・製本	化学製品	石油・石炭製品	プラスチック製品	ゴム製品	なめし革・毛皮・同製品	窯業・土石製品
0.000000	0.000146	0.000000	0.001272	0.000364	0.000000	0.046468	0.001224	0.000309
0.000000	0.022463	0.000000	0.013058	0.438272	0.000004	0.000509	0.000000	0.090394
0.000000	0.006596	0.000000	0.005604	0.000000	0.000091	0.000000	0.010491	0.000884
0.005282	0.005284	0.000391	0.000548	0.000000	0.000442	0.010000	0.012763	0.000922
0.001309	0.002228	0.000253	0.000375	0.001061	0.000209	0.000620	0.002472	0.001443
0.125791	0.010114	0.000060	0.000052	0.000000	0.000416	0.000046	0.006615	0.002434
0.027610	0.000911	0.000344	0.000490	0.000064	0.000966	0.000708	0.000000	0.000826
0.017400	0.268691	0.106618	0.004800	0.000014	0.005466	0.004155	0.012897	0.006019
0.004516	0.006468	0.059530	0.001991	0.000107	0.000422	0.001062	0.001603	0.001411
0.032005	0.056574	0.043949	0.507918	0.003930	0.250959	0.173008	0.012838	0.033047
0.003353	0.012242	0.002860	0.013738	0.071417	0.001649	0.004165	0.002708	0.021397
0.027430	0.014688	0.050144	0.006486	0.000000	0.257040	0.056331	0.026661	0.003023
0.001421	0.000719	0.000880	0.000647	0.000219	0.000686	0.059391	0.063371	0.001370
0.000545	0.000084	0.000056	0.000050	0.000133	0.000043	0.000028	0.201671	0.000075
0.029918	0.002847	0.000036	0.003843	0.003337	0.005274	0.001172	0.000000	0.074915
0.096904	0.000000	0.000000	0.000096	0.000000	0.004282	0.013582	0.000000	0.036607
0.011690	0.000264	0.002146	0.011578	0.000000	0.002446	0.001814	0.000564	0.011819
0.053789	0.003262	0.000689	0.010125	0.002287	0.002264	0.039006	0.003482	0.013982
0.008025	0.000000	0.000000	0.000036	0.000041	0.006240	0.000000	0.000000	0.002176
0.000460	0.000000	0.000000	0.000003	0.000000	0.000017	0.000000	0.000000	0.000000
0.000014	0.000017	0.000022	0.000029	0.000000	0.000003	0.000011	0.000000	0.000015
0.000000	0.000000	0.001414	0.000002	0.000000	0.000003	0.000000	0.000000	0.000000
0.000000	0.000000	0.000000	0.000000	0.000000	0.000000	0.000000	0.000000	0.000000
0.000000	0.000000	0.000000	0.000000	0.000000	0.000000	0.000000	0.000000	0.000000
0.000000	0.000000	0.000000	0.000000	0.000000	0.000000	0.000000	0.000000	0.000000
0.000014	0.000124	0.000000	0.000015	0.000000	0.000076	0.000023	0.000000	0.000015
0.007884	0.000307	0.000029	0.000037	0.000014	0.000113	0.000125	0.016022	0.001717
0.003533	0.011802	0.001982	0.006056	0.002823	0.004317	0.002023	0.000324	0.014272
0.008061	0.093286	0.011550	0.023796	0.006550	0.018438	0.016864	0.007769	0.018197
0.000632	0.009589	0.000877	0.006025	0.000453	0.001213	0.001573	0.000311	0.004104
0.077906	0.097798	0.064211	0.043252	0.031108	0.061859	0.059543	0.119889	0.040909
0.014005	0.016089	0.011550	0.008849	0.002444	0.002939	0.008754	0.009765	0.015391
0.002138	0.002128	0.002401	0.001193	0.000438	0.001450	0.001587	0.000920	0.001588
0.034481	0.055264	0.035519	0.024428	0.030425	0.019432	0.020891	0.029714	0.062697
0.008505	0.009175	0.006766	0.007200	0.000914	0.004871	0.010051	0.007467	0.008179
0.000000	0.000000	0.000000	0.000000	0.000000	0.000000	0.000000	0.000000	0.000000
0.006973	0.013573	0.000674	0.039122	0.001426	0.019267	0.029081	0.004566	0.025357
0.000000	0.000000	0.000000	0.000003	0.000000	0.000000	0.000000	0.000000	0.000000
0.000363	0.000815	0.000478	0.000746	0.000209	0.000425	0.000925	0.000000	0.000632
0.026477	0.035999	0.041888	0.023406	0.010807	0.027654	0.040160	0.024238	0.048352
0.000159	0.000277	0.000209	0.000167	0.000055	0.000132	0.000177	0.000000	0.000148
0.000979	0.001154	0.001007	0.000440	0.000068	0.000494	0.000620	0.001486	0.000962
0.000837	0.007803	0.003025	0.001236	0.001133	0.002255	0.003098	0.014010	0.005681
0.640409	0.768781	0.451562	0.768712	0.610114	0.703858	0.607570	0.595840	0.551268
0.011746	0.019633	0.024940	0.019909	0.009727	0.019438	0.015388	0.025943	0.020068
0.263701	0.085223	0.357383	0.093110	0.118177	0.192259	0.257062	0.266224	0.236403
0.021054	0.028765	0.069159	0.027306	0.064303	0.009299	0.035535	0.068248	0.058124
0.035688	0.069484	0.066282	0.071829	0.180067	0.049094	0.062140	0.020715	0.109518
0.027521	0.028201	0.031081	0.019207	0.017778	0.026301	0.022839	0.023030	0.025058
-0.000120	-0.000087	-0.000407	-0.000074	-0.000164	-0.000250	-0.000534	0.000000	-0.000440
0.359591	0.231219	0.548438	0.231288	0.389886	0.296142	0.392430	0.404160	0.448732
1.000000	1.000000	1.000000	1.000000	1.000000	1.000000	1.000000	1.000000	1.000000

		16	17	18	19	20	21
		鉄鋼	非鉄金属	金属製品	一般機械	電気機械	情報・通信機器
01	農林水産業	0.000000	0.000008	0.000000	0.000000	0.000000	0.000000
02	飲業	0.096658	0.242974	0.000066	0.000027	0.000029	0.000000
03	飲食料品	0.000000	0.000000	0.000000	0.000000	0.000000	0.000000
04	繊維製品	0.000000	0.000102	0.000116	0.000333	0.000309	0.000007
05	衣服・その他の繊維製品	0.000288	0.000324	0.000433	0.000435	0.001378	0.001365
06	製材・木製品	0.000052	0.000788	0.000831	0.000142	0.000270	0.000061
07	家具・装備品	0.000218	0.000244	0.000163	0.000271	0.000582	0.001024
08	パルプ・紙・板紙・加工紙	0.000036	0.000208	0.001147	0.000321	0.004208	0.002317
09	印刷・製版・製本	0.000258	0.000622	0.000788	0.001734	0.001529	0.003611
10	化学製品	0.004490	0.004506	0.006786	0.003591	0.011710	0.007343
11	石油・石炭製品	0.032717	0.005887	0.002164	0.001479	0.001037	0.000764
12	プラスチック製品	0.000003	0.002016	0.001025	0.006807	0.025381	0.047675
13	ゴム製品	0.000957	0.000068	0.000895	0.018016	0.006355	0.007006
14	なめし革・毛皮・同製品	0.000017	0.000021	0.000065	0.000085	0.000059	0.000170
15	窯業・土石製品	0.008240	0.006348	0.002249	0.003194	0.006648	0.001684
16	鉄鋼	0.629197	0.002378	0.350660	0.153864	0.088421	0.012707
17	非鉄金属	0.009720	0.499617	0.043905	0.016017	0.081284	0.038532
18	金属製品	0.000273	0.001710	0.038346	0.031648	0.027910	0.012016
19	一般機械	0.000105	0.000408	0.001549	0.218240	0.016060	0.002294
20	電気機械	0.000000	0.000007	0.000354	0.017654	0.090556	0.019866
21	情報・通信機器	0.000005	0.000015	0.000020	0.000844	0.000028	0.004132
22	電子部品	0.000002	0.000044	0.000077	0.011281	0.068946	0.302871
23	自動車	0.000000	0.000000	0.000000	0.000475	0.000000	0.000000
24	船舶・同修理	0.000000	0.000000	0.000000	0.000000	0.000000	0.000000
25	その他の輸送機械・同修理	0.000000	0.000000	0.000000	0.000000	0.000000	0.000000
26	精密機械	0.000003	0.000005	0.000017	0.004848	0.000886	0.000080
27	その他の製造工業製品	0.000057	0.000474	0.000107	0.000267	0.000218	0.001016
28	建設	0.005014	0.003071	0.004056	0.002431	0.003021	0.002520
29	電力・ガス・熱供給	0.029537	0.018515	0.010007	0.006417	0.008484	0.004569
30	水道・廃棄物処理	0.001832	0.001131	0.000661	0.001169	0.000911	0.000716
31	商業	0.035833	0.030269	0.029288	0.046848	0.054770	0.058662
32	金融・保険	0.006519	0.008996	0.005607	0.007019	0.005014	0.005965
33	不動産	0.000996	0.000573	0.001201	0.000986	0.001315	0.000936
34	運輸	0.019155	0.029601	0.018135	0.014931	0.016510	0.021425
35	情報通信	0.002904	0.004229	0.005723	0.008221	0.013551	0.014709
36	公務	0.000000	0.000000	0.000000	0.000000	0.000000	0.000000
37	教育・研究	0.007861	0.011399	0.004836	0.022864	0.056164	0.089865
38	医療・保健・社会保障・介護	0.000002	0.000000	0.000000	0.000000	0.000000	0.000000
39	その他の公共サービス	0.000768	0.000163	0.000516	0.000612	0.000416	0.001182
40	対事業所サービス	0.014739	0.015955	0.018277	0.027839	0.033869	0.042937
41	対個人サービス	0.000159	0.000141	0.000103	0.000125	0.000241	0.000203
42	事務用品	0.000220	0.000283	0.000595	0.000905	0.000929	0.001361
43	分類不明	0.003155	0.001658	0.001653	0.003216	0.001865	0.001373
49	内生部門計	0.911990	0.894761	0.552423	0.635158	0.630864	0.712965
50	家計外消費支出(行)	0.006816	0.013029	0.022350	0.014829	0.019440	0.021761
51	雇業者所得	0.026358	0.032229	0.308322	0.212974	0.235177	0.172194
52	営業余剰	0.014415	0.010582	0.023464	0.040419	0.017304	0.014278
53	資本減耗引当	0.019725	0.027362	0.069068	0.075226	0.079703	0.061872
54	間接税(除関税・輸入品商品税)	0.021405	0.022168	0.024518	0.021807	0.017614	0.017006
55	(控除)経常補助金	-0.000709	-0.000131	-0.000144	-0.000413	-0.000101	-0.000076
59	粗付加価値部門計	0.088010	0.105239	0.447577	0.364842	0.369136	0.287035
70	県内生産額	1.000000	1.000000	1.000000	1.000000	1.000000	1.000000

22	23	24	25	26	27	28	29	30
電子部品	自動車	船舶・同修理	その他の輸送 機械・同修理	精密機械	その他の製造 工業製品	建設	電力・ガス・熱 供給	水道・廃棄物 処理
0.000000	0.000000	0.000012	0.000000	0.000000	0.011696	0.002683	0.000000	0.000000
0.000025	0.000126	0.000000	0.000000	0.000022	0.003004	0.012734	0.270948	0.000051
0.000000	0.000000	0.000000	0.000000	0.000000	0.000201	0.000000	0.000000	0.000000
0.001367	0.000916	0.001280	0.000308	0.000310	0.002137	0.000870	0.000000	0.000071
0.001718	0.000231	0.000462	0.000292	0.000568	0.002592	0.001022	0.000123	0.000926
0.000012	0.000121	0.002659	0.000259	0.000562	0.017873	0.023286	0.000966	0.000000
0.000874	0.000282	0.003935	0.000487	0.000575	0.004510	0.008163	0.000745	0.002179
0.003658	0.000360	0.000019	0.000031	0.005401	0.011213	0.001659	0.000000	0.000391
0.005123	0.000643	0.001186	0.003842	0.002120	0.007899	0.000659	0.003403	0.003382
0.019537	0.011577	0.013107	0.004581	0.009100	0.043801	0.004419	0.001086	0.013438
0.002463	0.001876	0.004195	0.010555	0.001149	0.002543	0.011299	0.063749	0.017224
0.022244	0.023937	0.004424	0.030020	0.029427	0.055157	0.011102	0.000000	0.019660
0.003420	0.014197	0.006895	0.003035	0.005870	0.005723	0.001619	0.000000	0.005373
0.000106	0.000058	0.000018	0.000039	0.000801	0.000615	0.000013	0.000452	0.000075
0.024009	0.006015	0.001312	0.014780	0.006288	0.005515	0.064722	0.000064	0.002423
0.010261	0.090034	0.359211	0.028469	0.039036	0.020116	0.067069	0.000000	0.000432
0.046039	0.027308	0.011216	0.021016	0.035291	0.049700	0.010920	0.000778	0.000154
0.017241	0.008986	0.031080	0.004403	0.018207	0.024991	0.082041	0.000838	0.000639
0.004357	0.009560	0.038317	0.005997	0.010009	0.001845	0.007651	0.000012	0.004133
0.018030	0.021834	0.013632	0.001414	0.016020	0.000888	0.005358	0.000004	0.000044
0.000152	0.004811	0.004075	0.000905	0.000014	0.000281	0.001479	0.000010	0.000046
0.304423	0.008434	0.000838	0.007540	0.171964	0.016239	0.000153	0.000014	0.000011
0.000000	0.533636	0.000000	0.010484	0.000000	0.000000	0.000000	0.000000	0.000000
0.000000	0.000000	0.222762	0.000000	0.000000	0.000000	0.000000	0.000000	0.000000
0.000000	0.000000	0.000000	0.419792	0.000000	0.000000	0.000000	0.000000	0.000000
0.000252	0.000426	0.001602	0.000908	0.009071	0.000568	0.000077	0.000000	0.000067
0.000080	0.000253	0.000308	0.000002	0.000618	0.042177	0.002349	0.000068	0.000490
0.003707	0.000715	0.001095	0.002697	0.002242	0.001423	0.001664	0.041193	0.019339
0.021129	0.008183	0.009276	0.013581	0.005838	0.009675	0.003646	0.029767	0.039673
0.002065	0.000573	0.000757	0.000724	0.001975	0.002258	0.001409	0.003580	0.044098
0.039690	0.042313	0.045906	0.026499	0.046062	0.070656	0.051562	0.017554	0.017934
0.006605	0.003140	0.012498	0.011018	0.012091	0.029324	0.008236	0.018747	0.005325
0.000787	0.000280	0.000787	0.000611	0.001049	0.000703	0.001121	0.003993	0.001053
0.017934	0.014624	0.015779	0.008660	0.015918	0.139039	0.047209	0.024867	0.032958
0.008559	0.002399	0.002288	0.005216	0.005922	0.008293	0.008707	0.014224	0.023302
0.000000	0.000000	0.000000	0.000000	0.000000	0.000000	0.000000	0.000000	0.000000
0.088005	0.026156	0.009206	0.027447	0.050720	0.017375	0.001008	0.020411	0.000106
0.000000	0.000000	0.000000	0.000000	0.000000	0.000000	0.000000	0.000000	0.000016
0.000422	0.000156	0.000288	0.000276	0.000282	0.000626	0.000612	0.000963	0.003809
0.042919	0.020816	0.015269	0.044143	0.032267	0.025868	0.065705	0.066137	0.064522
0.000250	0.000122	0.000082	0.000115	0.000092	0.000270	0.000530	0.000137	0.000219
0.001382	0.000365	0.000387	0.001094	0.000904	0.000788	0.000267	0.000750	0.001723
0.000644	0.000318	0.001138	0.002857	0.000964	0.001594	0.004971	0.001823	0.004483
0.719489	0.885781	0.837298	0.714096	0.538750	0.639177	0.517996	0.587406	0.329766
0.017211	0.006799	0.013737	0.013847	0.017141	0.018219	0.015182	0.012560	0.018097
0.152343	0.076006	0.077147	0.144446	0.281538	0.252643	0.364077	0.109664	0.364651
0.009306	0.003834	0.013304	0.043551	0.043979	0.020756	0.020307	0.081169	0.134480
0.086377	0.017217	0.031270	0.072038	0.092997	0.049158	0.050195	0.156481	0.128358
0.015360	0.012245	0.030679	0.013723	0.025709	0.020351	0.033730	0.052777	0.045444
-0.000085	-0.001882	-0.003434	-0.001701	-0.000114	-0.000303	-0.001486	-0.000056	-0.020797
0.280511	0.114219	0.162702	0.285904	0.461250	0.360823	0.482004	0.412594	0.670234
1.000000	1.000000	1.000000	1.000000	1.000000	1.000000	1.000000	1.000000	1.000000

		31	32	33	34	35	36
		商業	金融・保険	不動産	運輸	情報通信	公務
01	農林水産業	0.000132	0.000000	0.000002	0.000036	0.000000	0.000050
02	鉱業	0.000000	0.000000	0.000000	0.000002	0.000000	0.000019
03	飲食品	0.000115	0.000000	0.000000	0.000142	0.000000	0.000257
04	繊維製品	0.000248	0.000011	0.000001	0.000566	0.000111	0.000081
05	衣服・その他の繊維製品	0.002362	0.001503	0.000009	0.001348	0.000766	0.001613
06	製材・木製品	0.000674	0.000093	0.000004	0.001007	0.000044	0.000040
07	家具・装備品	0.001162	0.003170	0.000382	0.000872	0.002590	0.001454
08	パルプ・紙・板紙・加工紙	0.005404	0.001939	0.000098	0.002601	0.009321	0.000215
09	印刷・製版・製本	0.006244	0.024642	0.000033	0.002395	0.020471	0.010386
10	化学製品	0.000009	0.000045	0.000023	0.000460	0.001579	0.000766
11	石油・石炭製品	0.002949	0.000781	0.000548	0.138042	0.001621	0.011453
12	プラスチック製品	0.003663	0.003173	0.000466	0.001191	0.002243	0.000544
13	ゴム製品	0.000078	0.000018	0.000000	0.002007	0.000135	0.001339
14	なめし革・毛皮・同製品	0.000049	0.000059	0.000000	0.000026	0.001007	0.000162
15	窯業・土石製品	0.000319	0.000027	0.000038	0.000069	0.000008	0.000189
16	鉄鋼	0.000000	0.000000	0.000000	0.000459	0.000000	0.000044
17	非鉄金属	0.000016	0.000000	0.000000	0.000018	0.000044	0.000227
18	金属製品	0.003707	0.000094	0.000316	0.002246	0.000419	0.005398
19	一般機械	0.000009	0.000000	0.000000	0.000131	0.000007	0.000472
20	電気機械	0.000183	0.000005	0.000005	0.000133	0.000114	0.001815
21	情報・通信機器	0.000136	0.000091	0.000016	0.000090	0.000111	0.002054
22	電子部品	0.000043	0.000097	0.000000	0.000003	0.001528	0.003690
23	自動車	0.000000	0.000000	0.000000	0.000065	0.000000	0.000608
24	船舶・同修理	0.000000	0.000000	0.000000	0.009559	0.000000	0.018773
25	その他の輸送機械・同修理	0.000000	0.000000	0.000000	0.001686	0.000000	0.018431
26	精密機械	0.001314	0.000075	0.000003	0.000032	0.000217	0.000595
27	その他の製造工業製品	0.001100	0.000121	0.000002	0.000171	0.002292	0.011462
28	建設	0.005002	0.004138	0.044141	0.007739	0.006056	0.011659
29	電力・ガス・熱供給	0.016433	0.003705	0.001535	0.012497	0.008603	0.010782
30	水道・廃棄物処理	0.002468	0.002418	0.000197	0.003605	0.004203	0.011966
31	商業	0.016304	0.007598	0.001098	0.030860	0.012507	0.014053
32	金融・保険	0.033459	0.089589	0.039824	0.031750	0.011850	0.001957
33	不動産	0.013999	0.009290	0.002474	0.010695	0.010652	0.000478
34	運輸	0.047032	0.022432	0.002072	0.106693	0.023844	0.026655
35	情報通信	0.032558	0.060806	0.001273	0.011926	0.106088	0.027356
36	公務	0.000000	0.000000	0.000000	0.000000	0.000000	0.000000
37	教育・研究	0.002699	0.000552	0.000001	0.001635	0.015722	0.000218
38	医療・保健・社会保障・介護	0.000017	0.000028	0.000001	0.000066	0.000057	0.000007
39	その他の公共サービス	0.000343	0.002166	0.000185	0.001009	0.000790	0.000005
40	対事業所サービス	0.053360	0.125643	0.016450	0.104901	0.124228	0.049151
41	対個人サービス	0.001242	0.000410	0.000864	0.000609	0.003416	0.000674
42	事務用品	0.003493	0.004604	0.000168	0.001937	0.002008	0.001781
43	分類不明	0.004189	0.002260	0.002454	0.004040	0.011114	0.000281
49	内生部門計	0.262512	0.371580	0.114681	0.495317	0.385767	0.249159
50	家計外消費支出(行)	0.021002	0.023623	0.002052	0.017384	0.057920	0.014412
51	雇業者所得	0.397272	0.292294	0.027089	0.342888	0.229891	0.381178
52	営業余剰	0.214853	0.122907	0.511085	0.033477	0.139016	0.000000
53	資本減耗引当	0.047386	0.175254	0.273318	0.082384	0.154953	0.353914
54	間接税(除関税・輸入品商品税)	0.060346	0.045206	0.071794	0.030742	0.033113	0.001337
55	(控除)経常補助金	-0.003371	-0.030864	-0.000018	-0.002191	-0.000659	0.000000
59	粗付加価値部門計	0.737488	0.628420	0.885319	0.504683	0.614233	0.750841
70	県内生産額	1.000000	1.000000	1.000000	1.000000	1.000000	1.000000

37	38	39	40	41	42	43	49
教育・研究	医療・保健・社会 保障・介護	その他の公共 サービス	対事業所サー ビス	対個人サービ ス	事務用品	分類不明	内生部門計
0.001241	0.003924	0.002113	0.000022	0.018355	0.000000	0.000000	0.008332
0.000263	0.000010	0.000000	0.000007	-0.000012	0.000000	0.001295	0.021400
0.001019	0.013515	0.001372	0.000005	0.099953	0.000000	0.006795	0.009662
0.000144	0.001124	0.000059	0.000157	0.000370	0.016216	0.010389	0.001744
0.000283	0.001307	0.013625	0.001271	0.001890	0.001507	0.004501	0.001024
0.000014	0.000008	0.000092	0.000155	0.000477	0.000000	0.002582	0.002864
0.002410	0.002405	0.012108	0.001174	0.002571	0.000000	0.001892	0.001490
0.002525	0.001843	0.002201	0.001627	0.001470	0.394145	0.020613	0.004584
0.015004	0.003384	0.040853	0.006365	0.003193	0.000000	0.000296	0.004807
0.006502	0.112934	0.002618	0.003652	0.007046	0.023615	0.040879	0.024546
0.010960	0.004923	0.007106	0.002310	0.007641	0.000000	0.051712	0.016732
0.004229	0.001097	0.002071	0.002054	0.001537	0.045366	0.022657	0.011258
0.000188	0.001232	0.003385	0.006598	0.000542	0.010234	0.004198	0.003792
0.000146	0.000027	0.000484	0.000091	0.000231	0.000000	0.001877	0.000119
0.001963	0.001036	0.000721	0.000899	0.001702	0.005077	0.019887	0.006726
0.000000	0.000011	0.000012	0.000261	0.000052	0.000041	0.060870	0.117476
0.000069	0.001525	0.000202	0.000506	0.000412	0.001217	0.028522	0.013121
0.000140	0.000367	0.002080	0.001890	0.002565	0.000289	0.015455	0.009962
0.000000	0.000000	0.000000	0.053881	0.001408	0.071317	0.000000	0.016422
0.000255	0.000038	0.000000	0.007499	0.000134	0.000000	0.003454	0.005308
0.000048	0.000020	0.000086	0.002879	0.000107	0.000000	0.000000	0.000941
0.001552	0.000001	0.000000	0.015456	0.000001	0.030427	0.000000	0.012167
0.000000	0.000000	0.000000	0.024583	0.000000	0.000000	0.000000	0.053316
0.006280	0.000000	0.000000	0.000134	0.001497	0.000000	0.000000	0.005700
0.000000	0.000000	0.000000	0.000732	0.000010	0.000000	0.000000	0.002228
0.000012	0.008162	0.000018	0.000784	0.000216	0.000000	0.000000	0.000939
0.004439	0.000670	0.003375	0.004371	0.002788	0.114043	0.001796	0.001686
0.009459	0.004341	0.002121	0.002130	0.004071	0.000000	0.000000	0.007108
0.022203	0.012394	0.004028	0.004464	0.021930	0.000000	0.014515	0.014282
0.008438	0.007486	0.002620	0.000856	0.015274	0.000000	0.021825	0.003537
0.019053	0.053259	0.034447	0.026678	0.063625	0.219479	0.037546	0.035552
0.005846	0.008086	0.010905	0.024644	0.008492	0.000000	0.836311	0.019459
0.004100	0.003206	0.009605	0.002577	0.007148	0.000000	0.004008	0.003792
0.019277	0.017496	0.024888	0.013615	0.026888	0.067026	0.098233	0.029013
0.025000	0.011782	0.053245	0.045540	0.016595	0.000000	0.040035	0.016820
0.000000	0.000000	0.000000	0.000000	0.000000	0.000000	0.105962	0.000407
0.003519	0.000123	0.000000	0.001387	0.000346	0.000000	0.069819	0.011357
0.000008	0.015273	0.000009	0.000005	0.000036	0.000000	0.000443	0.000724
0.000954	0.000798	0.000000	0.001304	0.002085	0.000000	0.004247	0.000722
0.054504	0.043915	0.074177	0.084243	0.027197	0.000000	0.081781	0.044669
0.001642	0.013649	0.004300	0.001606	0.009432	0.000000	0.007278	0.001571
0.003559	0.002181	0.003952	0.001208	0.001837	0.000000	0.000549	0.001336
0.009940	0.002126	0.001523	0.002685	0.002231	0.000000	0.000000	0.003090
0.247185	0.355678	0.320399	0.352305	0.363342	1.000000	1.622223	0.551785
0.011112	0.011477	0.030673	0.018665	0.021232	0.000000	0.007976	0.014750
0.613555	0.514313	0.569607	0.362746	0.301893	0.000000	0.045678	0.234395
0.004173	0.057601	0.013844	0.131266	0.204841	0.000000	-0.851079	0.085706
0.116406	0.070386	0.060137	0.104313	0.070237	0.000000	0.143953	0.087159
0.014027	0.016172	0.028316	0.031002	0.038750	0.000000	0.031269	0.030028
-0.006457	-0.025628	-0.022976	-0.000298	-0.000295	0.000000	-0.000020	-0.003823
0.752815	0.644322	0.679601	0.647695	0.636658	0.000000	-0.622223	0.448215
1.000000	1.000000	1.000000	1.000000	1.000000	1.000000	1.000000	1.000000

(3) 逆行列係数表 (I - A)⁻¹型

		01	02	03	04	05	06
		農林水産業	鉱業	飲食料品	繊維製品	衣服・その他の繊維製品	製材・木製品
01	農林水産業	1.163963	0.001604	0.309614	0.020362	0.009818	0.226687
02	鉱業	0.030440	1.068019	0.035287	0.051478	0.034385	0.036780
03	飲食料品	0.125635	0.000929	1.259313	0.007029	0.012443	0.026089
04	繊維製品	0.003258	0.002561	0.002063	1.274900	0.307843	0.002233
05	衣服・その他の繊維製品	0.002552	0.005555	0.002713	0.003186	1.015879	0.002743
06	製材・木製品	0.004949	0.003183	0.003500	0.001511	0.002530	1.262608
07	家具・装備品	0.000787	0.003068	0.001426	0.001959	0.002590	0.001496
08	パルプ・紙・板紙・加工紙	0.016369	0.006748	0.032665	0.017920	0.019195	0.018918
09	印刷・製版・製本	0.004116	0.007011	0.016995	0.009461	0.013299	0.005935
10	化学製品	0.100464	0.040734	0.078788	0.507548	0.271739	0.154677
11	石油・石炭製品	0.042897	0.096035	0.040005	0.051919	0.031619	0.040863
12	プラスチック製品	0.015371	0.006434	0.038869	0.014540	0.032217	0.014025
13	ゴム製品	0.002641	0.008004	0.002245	0.003486	0.011911	0.002423
14	なめし革・毛皮・同製品	0.000238	0.003698	0.000304	0.001196	0.001959	0.000839
15	窯業・土石製品	0.003469	0.003229	0.005869	0.004505	0.004933	0.003244
16	鉄鋼	0.029415	0.067003	0.034503	0.021573	0.026327	0.037279
17	非鉄金属	0.006087	0.009568	0.011141	0.015607	0.012787	0.010174
18	金属製品	0.007225	0.036413	0.020955	0.010174	0.012737	0.021368
19	一般機械	0.004523	0.019663	0.006798	0.007458	0.008138	0.006807
20	電気機械	0.001110	0.002334	0.001230	0.001261	0.001402	0.001250
21	情報・通信機器	0.000245	0.000547	0.000332	0.000394	0.000420	0.000335
22	電子部品	0.001578	0.004304	0.002553	0.002901	0.003655	0.002550
23	自動車	0.002331	0.007100	0.004133	0.004748	0.005232	0.004211
24	船舶・同修理	0.015745	0.005445	0.005393	0.001699	0.001399	0.004637
25	その他の輸送機械・同修理	0.000305	0.001391	0.000437	0.000398	0.000396	0.000517
26	精密機械	0.000398	0.000341	0.000383	0.000330	0.000391	0.000351
27	その他の製造工業製品	0.001520	0.004458	0.001863	0.001782	0.022479	0.002645
28	建設	0.007320	0.014634	0.008336	0.011578	0.011661	0.009423
29	電力・ガス・熱供給	0.018687	0.044096	0.033762	0.055502	0.037201	0.036042
30	水道・廃棄物処理	0.003264	0.007206	0.006682	0.010925	0.006043	0.004835
31	商業	0.061308	0.065884	0.146976	0.115494	0.152447	0.129052
32	金融・保険	0.031542	0.095881	0.036259	0.067319	0.070144	0.045984
33	不動産	0.003026	0.010976	0.005824	0.007156	0.007852	0.005774
34	運輸	0.075927	0.409647	0.106931	0.092012	0.084634	0.132197
35	情報通信	0.013264	0.032745	0.022228	0.031913	0.033890	0.022335
36	公務	0.000927	0.001026	0.000889	0.000568	0.000800	0.001049
37	教育・研究	0.008619	0.009275	0.015035	0.032992	0.023117	0.012111
38	医療・保健・社会保障・介護	0.000077	0.000039	0.000034	0.000018	0.000018	0.000032
39	その他の公共サービス	0.000748	0.002659	0.001382	0.001718	0.002359	0.001350
40	対事業所サービス	0.043787	0.132610	0.077789	0.089499	0.098680	0.079152
41	対個人サービス	0.000872	0.001148	0.000943	0.001019	0.001110	0.000987
42	事務用品	0.001303	0.003027	0.002412	0.002681	0.003051	0.001933
43	分類不明	0.008745	0.009685	0.008392	0.005362	0.007545	0.009900
列和		1.867044	2.255917	2.393251	2.565080	2.408272	2.383837
影響力計数		0.742314	0.896925	0.951527	1.019844	0.957500	0.947784

07	08	09	10	11	12	13	14	15
家具・装備品	パルプ・紙・板紙・加工紙	印刷・製版・製本	化学製品	石油・石炭製品	プラスチック製品	ゴム製品	なめし革・毛皮・同製品	窯業・土石製品
0.030823	0.008030	0.001822	0.007687	0.001434	0.003360	0.059827	0.014017	0.002634
0.083840	0.111448	0.033968	0.091453	0.512443	0.054809	0.051692	0.028317	0.164441
0.004881	0.013843	0.002863	0.015536	0.000688	0.005864	0.009903	0.019092	0.002576
0.008863	0.011635	0.002627	0.002739	0.001790	0.002372	0.015122	0.023807	0.002988
0.003205	0.004998	0.001607	0.002218	0.004084	0.001751	0.002076	0.004588	0.003304
0.165270	0.019918	0.003145	0.002135	0.001873	0.002556	0.001769	0.012352	0.005389
1.029869	0.003133	0.001513	0.002490	0.001792	0.002867	0.002174	0.001299	0.002402
0.033982	1.378011	0.161165	0.020164	0.004513	0.020268	0.015448	0.031308	0.015030
0.010793	0.017009	1.068666	0.010724	0.004572	0.007378	0.007346	0.008049	0.007094
0.132428	0.197332	0.161782	2.060638	0.030870	0.705478	0.440736	0.117395	0.095128
0.046941	0.064442	0.027005	0.060632	1.130946	0.037070	0.036320	0.026989	0.065919
0.046413	0.036020	0.079787	0.024007	0.004159	1.357174	0.089492	0.059610	0.010385
0.004480	0.003984	0.002817	0.003669	0.004517	0.003544	1.065482	0.086256	0.004540
0.001234	0.000800	0.000337	0.000612	0.001987	0.000454	0.000403	1.252926	0.000813
0.039775	0.009148	0.003372	0.012184	0.006069	0.013589	0.006732	0.003105	1.085883
0.356450	0.037068	0.018470	0.044968	0.039235	0.050808	0.103691	0.030599	0.151554
0.045152	0.011985	0.012201	0.054393	0.006023	0.028768	0.023822	0.011705	0.036622
0.068357	0.016265	0.007006	0.029029	0.021167	0.016613	0.052868	0.014121	0.026350
0.019461	0.011736	0.008243	0.009664	0.011379	0.019459	0.009268	0.007564	0.013698
0.002183	0.002018	0.001367	0.001635	0.001472	0.001751	0.001510	0.001321	0.001825
0.000423	0.000580	0.000399	0.000504	0.000363	0.000450	0.000432	0.000364	0.000494
0.003608	0.004370	0.005172	0.003666	0.002818	0.003647	0.003388	0.003396	0.003837
0.005189	0.007157	0.005146	0.005859	0.004717	0.005629	0.005598	0.004696	0.006326
0.002137	0.002509	0.001253	0.002306	0.003172	0.001716	0.002279	0.001502	0.002429
0.000502	0.000701	0.000398	0.000503	0.000827	0.000428	0.000400	0.000440	0.000658
0.000431	0.000622	0.000317	0.000365	0.000252	0.000509	0.000361	0.000413	0.000326
0.010371	0.002698	0.001348	0.002070	0.002469	0.001868	0.001790	0.022561	0.003900
0.013742	0.029689	0.009954	0.020867	0.011509	0.016988	0.011710	0.006756	0.023543
0.041377	0.153217	0.040857	0.067186	0.030972	0.056480	0.045507	0.028900	0.041747
0.005301	0.018781	0.005392	0.016311	0.004560	0.008887	0.007322	0.004170	0.008499
0.143869	0.179982	0.111987	0.120781	0.070702	0.139378	0.115419	0.190663	0.082728
0.051019	0.070428	0.039100	0.048948	0.055122	0.037177	0.040558	0.054200	0.055499
0.008274	0.010498	0.007115	0.007908	0.007073	0.007706	0.006865	0.006893	0.007214
0.122384	0.164723	0.086617	0.117049	0.238551	0.092542	0.082926	0.088290	0.162571
0.032865	0.043472	0.026834	0.038428	0.021406	0.032455	0.034569	0.032930	0.031364
0.000722	0.001656	0.000749	0.000730	0.000695	0.000789	0.000825	0.002249	0.001120
0.022954	0.035622	0.014768	0.087651	0.007564	0.059740	0.055720	0.019925	0.037950
0.000021	0.000028	0.000015	0.000026	0.000024	0.000019	0.000021	0.000024	0.000022
0.001666	0.002489	0.001364	0.002503	0.001670	0.001875	0.002145	0.000932	0.001854
0.097506	0.134782	0.097043	0.110424	0.088268	0.105967	0.105613	0.088469	0.119012
0.001029	0.001451	0.000894	0.001212	0.000783	0.001069	0.001041	0.000880	0.000979
0.002827	0.003759	0.002475	0.002651	0.001878	0.002480	0.002326	0.003560	0.002664
0.006817	0.015632	0.007072	0.006889	0.006555	0.007449	0.007783	0.021225	0.010572
2.709431	2.843672	2.066028	3.121416	2.352961	2.921182	2.530278	2.337858	2.303884
1.077236	1.130609	0.821427	1.241037	0.935508	1.161426	1.006007	0.929504	0.915996

	16	17	18	19	20	21
	鉄鋼	非鉄金属	金属製品	一般機械	電気機械	情報・通信機器
01 農林水産業	0.001583	0.001769	0.001187	0.002318	0.001698	0.001883
02 飲業	0.381328	0.552554	0.174361	0.110175	0.115012	0.069725
03 飲食料品	0.001091	0.001046	0.000763	0.000989	0.001248	0.001499
04 繊維製品	0.001991	0.002317	0.001416	0.002146	0.002403	0.002709
05 衣服・その他の繊維製品	0.003775	0.004168	0.002359	0.002213	0.003326	0.003581
06 製材・木製品	0.002851	0.004581	0.002803	0.001748	0.002217	0.001935
07 家具・装備品	0.002754	0.002813	0.001653	0.001758	0.002262	0.003059
08 パルプ・紙・板紙・加工紙	0.007384	0.007767	0.006642	0.007088	0.013872	0.014482
09 印刷・製版・製本	0.007907	0.008406	0.005691	0.007843	0.008585	0.013555
10 化学製品	0.051882	0.050008	0.040546	0.048556	0.076991	0.097166
11 石油・石炭製品	0.152858	0.080958	0.069133	0.048041	0.040426	0.030462
12 プラスチック製品	0.006755	0.011768	0.006047	0.020483	0.047844	0.086396
13 ゴム製品	0.007016	0.005374	0.004404	0.027592	0.010948	0.011839
14 なめし革・毛皮・同製品	0.001559	0.002074	0.000831	0.000682	0.000664	0.000701
15 窯業・土石製品	0.028590	0.017212	0.014624	0.013487	0.017918	0.018400
16 鉄鋼	2.741775	0.063770	1.009954	0.603993	0.334538	0.102787
17 非鉄金属	0.060890	2.007421	0.115712	0.068569	0.205446	0.133773
18 金属製品	0.018706	0.025318	1.049707	0.051894	0.043390	0.029153
19 一般機械	0.014294	0.016418	0.010809	1.288999	0.033224	0.017300
20 電気機械	0.002134	0.002186	0.001816	0.026987	1.103812	0.032606
21 情報・通信機器	0.000571	0.000581	0.000394	0.001496	0.000500	1.004720
22 電子部品	0.004345	0.004521	0.003096	0.028617	0.113568	0.444848
23 自動車	0.007240	0.007236	0.004823	0.006699	0.005835	0.006859
24 船舶・同修理	0.003280	0.004082	0.001853	0.001704	0.002057	0.002394
25 その他の輸送機械・同修理	0.000892	0.001059	0.000518	0.000450	0.000464	0.000457
26 精密機械	0.000420	0.000392	0.000301	0.006601	0.001454	0.000611
27 その他の製造工業製品	0.002997	0.004206	0.001894	0.002193	0.002442	0.003619
28 建設	0.026563	0.018393	0.016606	0.012924	0.013342	0.012779
29 電力・ガス・熱供給	0.108113	0.068055	0.056721	0.042086	0.042147	0.037553
30 水道・廃棄物処理	0.010243	0.007839	0.005609	0.005779	0.005723	0.006129
31 商業	0.144203	0.110178	0.095511	0.113280	0.114786	0.120454
32 金融・保険	0.079153	0.084819	0.046927	0.045191	0.041027	0.039358
33 不動産	0.011012	0.010022	0.007177	0.006780	0.007170	0.006888
34 運輸	0.230850	0.293454	0.129149	0.099681	0.103055	0.093073
35 情報通信	0.038400	0.038979	0.028218	0.033863	0.040691	0.045446
36 公務	0.001560	0.001094	0.000898	0.001023	0.000815	0.000731
37 教育・研究	0.032534	0.032530	0.020786	0.046689	0.086465	0.144304
38 医療・保健・社会保障・介護	0.000037	0.000032	0.000021	0.000019	0.000019	0.000018
39 その他の公共サービス	0.003715	0.002194	0.002219	0.002136	0.001734	0.002446
40 対事業所サービス	0.136043	0.135696	0.090702	0.101706	0.109570	0.129322
41 対個人サービス	0.001516	0.001353	0.000951	0.001029	0.001226	0.001344
42 事務用品	0.002957	0.003071	0.002258	0.002848	0.002987	0.003944
43 分類不明	0.014724	0.010321	0.008478	0.009658	0.007692	0.006901
列和	4.358494	3.708035	3.045573	2.908018	2.770594	2.787207
影響力計数	1.732884	1.474269	1.210882	1.156192	1.101554	1.108160

22	23	24	25	26	27	28	29	30
電子部品	自動車	船舶・同修理	その他の輸送 機械・同修理	精密機械	その他の製造 工業製品	建設	電力・ガス・熱 供給	水道・廃棄物 処理
0.001760	0.003382	0.002858	0.001503	0.001579	0.020392	0.009666	0.001482	0.001165
0.082958	0.144161	0.213705	0.077725	0.067602	0.079994	0.089874	0.342391	0.036062
0.001579	0.001814	0.001330	0.001131	0.001161	0.004153	0.001827	0.000671	0.000770
0.004531	0.004620	0.004004	0.002057	0.002213	0.005268	0.002631	0.001340	0.001166
0.003980	0.002729	0.003218	0.001888	0.002232	0.004491	0.002595	0.002492	0.001799
0.002017	0.002413	0.007255	0.002130	0.002228	0.026173	0.032269	0.004109	0.001721
0.002903	0.002561	0.007240	0.002239	0.002061	0.006389	0.009611	0.002683	0.003293
0.016264	0.010135	0.007709	0.008005	0.015244	0.025636	0.008407	0.005621	0.005634
0.015009	0.009033	0.008774	0.012880	0.009073	0.015418	0.005494	0.009108	0.007348
0.106179	0.130799	0.079412	0.075923	0.074233	0.161734	0.044250	0.023153	0.054829
0.034968	0.061476	0.093487	0.048181	0.028341	0.052253	0.050229	0.111130	0.037496
0.051858	0.082561	0.016899	0.078200	0.054333	0.086557	0.020941	0.005361	0.032005
0.008142	0.036957	0.015317	0.009056	0.009736	0.009180	0.004735	0.003904	0.007765
0.000667	0.000861	0.000982	0.000521	0.001417	0.001262	0.000493	0.001863	0.000362
0.042660	0.025189	0.018231	0.033455	0.018195	0.011886	0.075498	0.005355	0.005996
0.104858	0.601845	1.354654	0.184615	0.169114	0.112246	0.299668	0.043094	0.024874
0.149408	0.152859	0.072666	0.088847	0.109342	0.118930	0.043619	0.008630	0.005906
0.035321	0.035263	0.057561	0.016724	0.031206	0.036723	0.094251	0.017994	0.006749
0.019926	0.039926	0.075100	0.025724	0.023383	0.012372	0.020833	0.013989	0.014284
0.030584	0.054919	0.022632	0.006235	0.024443	0.003131	0.007919	0.002237	0.001669
0.000731	0.010922	0.005810	0.002280	0.000443	0.000737	0.001972	0.000592	0.000466
1.445212	0.040866	0.011401	0.025313	0.255309	0.028283	0.005567	0.004406	0.003453
0.006923	2.151443	0.006425	0.046084	0.005185	0.005665	0.006800	0.007514	0.005701
0.002409	0.002527	1.289054	0.001555	0.001711	0.003423	0.001793	0.002508	0.000957
0.000463	0.000604	0.000661	1.723950	0.000365	0.000822	0.000546	0.000708	0.000357
0.000769	0.001547	0.002808	0.001995	1.009589	0.000971	0.000452	0.000292	0.000308
0.002693	0.003054	0.002812	0.002060	0.002505	1.045919	0.004220	0.002555	0.001843
0.015029	0.014910	0.018367	0.012815	0.010511	0.010877	1.009893	0.049708	0.025229
0.055308	0.061355	0.074551	0.046055	0.032658	0.036820	0.027568	1.050280	0.051197
0.007725	0.007226	0.007831	0.004970	0.006136	0.007072	0.004924	0.007369	1.048062
0.101984	0.164806	0.152105	0.088918	0.094567	0.125898	0.096350	0.054690	0.040177
0.040594	0.050909	0.071450	0.051116	0.039848	0.068450	0.042408	0.063229	0.025272
0.006567	0.008132	0.009369	0.005775	0.005732	0.007661	0.006164	0.009782	0.004056
0.095355	0.140049	0.163047	0.077646	0.077015	0.229124	0.121325	0.174267	0.068013
0.038551	0.036494	0.034795	0.032408	0.028746	0.034706	0.030485	0.038224	0.040418
0.000664	0.000850	0.001146	0.000983	0.000569	0.000708	0.001017	0.000721	0.000735
0.142702	0.084186	0.037369	0.063445	0.085999	0.035930	0.013287	0.027071	0.007359
0.000017	0.000023	0.000027	0.000016	0.000014	0.000027	0.000019	0.000021	0.000029
0.001731	0.002069	0.002714	0.001539	0.001323	0.001879	0.001735	0.002283	0.004580
0.130476	0.135102	0.119692	0.138338	0.097547	0.106255	0.128025	0.141498	0.107532
0.001348	0.001404	0.001272	0.001039	0.000911	0.001184	0.001315	0.000974	0.000799
0.003936	0.003175	0.002925	0.003490	0.002787	0.002846	0.001773	0.002450	0.002649
0.006264	0.008020	0.010814	0.009274	0.005369	0.006686	0.009594	0.006806	0.006939
2.823023	4.333176	4.089476	3.018103	2.411978	2.556134	2.342044	2.254555	1.697031
1.122399	1.722818	1.625925	1.199961	0.958973	1.016288	0.931168	0.896383	0.674719

	31	32	33	34	35	36
	商業	金融・保険	不動産	運輸	情報通信	公務
01 農林水産業	0.000919	0.000663	0.000564	0.001270	0.001012	0.001009
02 飲業	0.017618	0.011598	0.006320	0.093682	0.016328	0.024648
03 飲食料品	0.000765	0.000540	0.000272	0.000831	0.001201	0.000791
04 繊維製品	0.001681	0.001251	0.000263	0.002190	0.001352	0.001216
05 衣服・その他の繊維製品	0.003045	0.002379	0.000304	0.002855	0.001680	0.002278
06 製材・木製品	0.001905	0.001491	0.001620	0.002768	0.001655	0.001552
07 家具・装備品	0.001962	0.004420	0.001076	0.002145	0.003842	0.002327
08 パルプ・紙・板紙・加工紙	0.013359	0.013557	0.001512	0.009302	0.022406	0.005638
09 印刷・製版・製本	0.010622	0.033256	0.002005	0.007683	0.028353	0.014020
10 化学製品	0.012416	0.016298	0.004131	0.017900	0.021425	0.015757
11 石油・石炭製品	0.018184	0.011508	0.004548	0.182745	0.015201	0.026220
12 プラスチック製品	0.008668	0.010560	0.002401	0.006545	0.009719	0.007265
13 ゴム製品	0.001470	0.002198	0.000543	0.005053	0.002510	0.003256
14 なめし革・毛皮・同製品	0.000251	0.000301	0.000057	0.000503	0.001592	0.000402
15 窯業・土石製品	0.001922	0.001796	0.003657	0.003131	0.002371	0.003293
16 鉄鋼	0.016164	0.016797	0.016349	0.040098	0.020375	0.048795
17 非鉄金属	0.003595	0.004216	0.002687	0.005901	0.005676	0.009174
18 金属製品	0.006788	0.003349	0.004988	0.009809	0.004496	0.010747
19 一般機械	0.007228	0.013579	0.002979	0.014132	0.013428	0.008763
20 電気機械	0.001437	0.002235	0.000702	0.002561	0.002470	0.003828
21 情報・通信機器	0.000472	0.000719	0.000202	0.000755	0.000748	0.002514
22 電子部品	0.003383	0.005722	0.001071	0.005129	0.007905	0.009958
23 自動車	0.004798	0.009542	0.001774	0.009105	0.009519	0.006346
24 船舶・同修理	0.000987	0.000673	0.000181	0.014612	0.000926	0.024907
25 その他の輸送機械・同修理	0.000343	0.000379	0.000087	0.003654	0.000428	0.032033
26 精密機械	0.001505	0.000367	0.000069	0.000375	0.000530	0.000855
27 その他の製造工業製品	0.002491	0.002146	0.000441	0.002019	0.004347	0.013049
28 建設	0.008989	0.007966	0.045331	0.014009	0.010768	0.015056
29 電力・ガス・熱供給	0.023531	0.011305	0.003938	0.025840	0.018743	0.019299
30 水道・廃棄物処理	0.004111	0.004312	0.000796	0.006282	0.006868	0.013864
31 商業	1.031964	0.027789	0.008323	0.061841	0.035233	0.033140
32 金融・保険	0.052870	1.114928	0.050000	0.064193	0.040427	0.014989
33 不動産	0.016892	0.013085	1.003541	0.015662	0.014626	0.002792
34 運輸	0.071625	0.046279	0.011760	1.175787	0.052375	0.053723
35 情報通信	0.048829	0.088827	0.008118	0.034237	1.136097	0.040482
36 公務	0.000655	0.000527	0.000347	0.000785	0.001546	1.000245
37 教育・研究	0.006852	0.005789	0.001437	0.007556	0.023224	0.006486
38 医療・保健・社会保障・介護	0.000031	0.000044	0.000006	0.000088	0.000079	0.000016
39 その他の公共サービス	0.000874	0.002943	0.000451	0.001963	0.001556	0.000502
40 対事業所サービス	0.090533	0.180456	0.033522	0.167785	0.179963	0.081666
41 対個人サービス	0.001785	0.001232	0.001059	0.001382	0.004517	0.001125
42 事務用品	0.004354	0.005898	0.000569	0.003347	0.003193	0.002499
43 分類不明	0.006182	0.004971	0.003274	0.007412	0.014591	0.002308
列和	1.514057	1.687890	1.233277	2.034926	1.745301	1.568831
影響力計数	0.601971	0.671084	0.490336	0.809062	0.693910	0.623748

37	38	39	40	41	42	43	行和	感応度計数
教育・研究	医療・保健・社会 保障・介護	その他の公共 サービス	対事業所サー ビス	対個人サービ ス	事務用品	分類不明		
0.002563	0.011017	0.004348	0.001286	0.053507	0.007303	0.005785	2.007155	0.798020
0.024271	0.025853	0.016236	0.022657	0.024830	0.081212	0.114566	5.406246	2.149457
0.002223	0.021658	0.003283	0.000807	0.129841	0.007154	0.012018	1.709140	0.679533
0.001029	0.002723	0.005101	0.001517	0.001872	0.027477	0.017364	1.770651	0.703989
0.000973	0.002226	0.014560	0.002178	0.002908	0.005379	0.008679	1.154750	0.459115
0.001498	0.001372	0.002979	0.001257	0.002250	0.011872	0.006990	1.628347	0.647411
0.003267	0.003395	0.013262	0.002167	0.003482	0.003015	0.007661	1.164164	0.462857
0.010832	0.009596	0.015690	0.008187	0.009931	0.552577	0.048207	2.672391	1.062510
0.019219	0.007705	0.047756	0.011843	0.008097	0.013210	0.037351	1.583693	0.629657
0.028598	0.247253	0.027915	0.028681	0.033908	0.201216	0.148255	7.015152	2.789138
0.024751	0.022213	0.019664	0.015527	0.025783	0.056923	0.116245	3.278553	1.303512
0.010754	0.008226	0.010595	0.011589	0.009779	0.092854	0.048874	2.674344	1.063286
0.001722	0.002910	0.005394	0.011137	0.002005	0.016751	0.010247	1.447159	0.575373
0.000401	0.000252	0.000846	0.000364	0.000498	0.000686	0.003245	1.292132	0.513736
0.004434	0.004030	0.002681	0.004460	0.003990	0.014446	0.028949	1.630964	0.648451
0.024119	0.017392	0.018727	0.066840	0.020131	0.085981	0.229650	9.422145	3.746129
0.005229	0.012723	0.004990	0.016601	0.005456	0.034679	0.075895	3.824873	1.520723
0.004382	0.006808	0.006098	0.009384	0.008101	0.020155	0.029543	2.035261	0.809195
0.007582	0.006932	0.009022	0.079873	0.007421	0.102536	0.026099	2.090016	0.830965
0.001679	0.001373	0.001471	0.013148	0.001164	0.004663	0.008307	1.392017	0.553449
0.000412	0.000345	0.000497	0.003674	0.000380	0.000643	0.001489	1.051347	0.418003
0.005265	0.004769	0.003822	0.030883	0.002360	0.052413	0.011423	2.614351	1.039434
0.004653	0.004454	0.006066	0.059729	0.003468	0.006397	0.017416	2.501770	0.994673
0.008803	0.000953	0.000776	0.000878	0.003481	0.002973	0.006339	1.441416	0.573089
0.000284	0.000273	0.000308	0.001570	0.000301	0.000784	0.004482	1.785544	0.709910
0.000210	0.008605	0.000265	0.001433	0.000470	0.001249	0.000783	1.051019	0.417872
0.005979	0.002019	0.005454	0.005997	0.004138	0.121504	0.007572	1.345986	0.535148
0.013336	0.009773	0.005898	0.006196	0.009005	0.018969	0.019139	1.660091	0.660032
0.030418	0.026888	0.012812	0.015424	0.033258	0.082056	0.056474	2.881986	1.145842
0.010518	0.011203	0.004483	0.002907	0.018182	0.011284	0.033125	1.388748	0.552149
0.036931	0.083120	0.057243	0.053779	0.093918	0.340165	0.118391	5.426414	2.157476
0.027553	0.027386	0.028414	0.045233	0.027600	0.060787	0.969946	4.113259	1.635381
0.006577	0.006631	0.012856	0.005916	0.010612	0.011238	0.021901	1.364770	0.542616
0.045684	0.052065	0.051527	0.043214	0.063494	0.206253	0.231023	6.256916	2.487673
0.039379	0.028091	0.072685	0.067186	0.031628	0.041211	0.149577	2.777468	1.104287
0.001258	0.000483	0.000428	0.000583	0.000527	0.001102	0.107075	1.143872	0.454789
1.009079	0.013941	0.005350	0.013782	0.005986	0.033979	0.091009	2.528169	1.005169
0.000022	1.015522	0.000022	0.000018	0.000051	0.000031	0.000514	1.017205	0.404428
0.001490	0.001516	1.000563	0.001997	0.002706	0.001934	0.008186	1.087690	0.432452
0.087843	0.084103	0.114620	1.130763	0.065336	0.118478	0.324713	5.935887	2.360036
0.002186	0.014530	0.004998	0.002329	1.010058	0.001419	0.009642	1.089346	0.433110
0.004311	0.003252	0.004901	0.002335	0.002901	1.003574	0.007799	1.132056	0.450091
0.011876	0.004554	0.004043	0.005505	0.004976	0.010405	1.010504	1.357765	0.539831
1.533591	1.820135	1.628651	1.810835	1.749790	3.468938	4.192454		
0.609737	0.723663	0.647532	0.719966	0.695695	1.379207	1.666868		

(4) 逆行列係数表 $[I - (I - \hat{M}) A]^{-1}$ 型

	01	02	03	04	05	06
	農林水産業	鉱業	飲食料品	繊維製品	衣服・その他の繊維製品	製材・木製品
01 農林水産業	1.052250	0.000207	0.097749	0.005634	0.001372	0.076237
02 鉱業	0.000060	1.000232	0.000088	0.000127	0.000078	0.000101
03 飲食料品	0.046322	0.000123	1.096784	0.000785	0.003825	0.003591
04 繊維製品	0.000910	0.000407	0.000249	1.114951	0.127758	0.000380
05 衣服・その他の繊維製品	0.000639	0.001656	0.000554	0.000707	1.005150	0.000629
06 製材・木製品	0.003005	0.001783	0.001319	0.000364	0.000956	1.200117
07 家具・装備品	0.000219	0.001570	0.000512	0.000638	0.001092	0.000579
08 パルプ・紙・板紙・加工紙	0.002792	0.001049	0.005832	0.002554	0.003081	0.003238
09 印刷・製版・製本	0.001571	0.004432	0.011450	0.004690	0.008448	0.003045
10 化学製品	0.009720	0.003458	0.004950	0.052853	0.022063	0.015400
11 石油・石炭製品	0.002846	0.007218	0.001984	0.002680	0.001235	0.002180
12 プラスチック製品	0.005510	0.001779	0.016401	0.003741	0.013390	0.004703
13 ゴム製品	0.000218	0.000803	0.000122	0.000231	0.001306	0.000150
14 なめし革・毛皮・同製品	0.000003	0.000145	0.000004	0.000034	0.000069	0.000026
15 窯業・土石製品	0.000890	0.000704	0.001748	0.000524	0.001163	0.000588
16 鉄鋼	0.005897	0.016697	0.005342	0.001909	0.003903	0.007379
17 非鉄金属	0.000277	0.000632	0.001044	0.000404	0.000459	0.000649
18 金属製品	0.001188	0.013376	0.006363	0.000718	0.002690	0.006753
19 一般機械	0.000485	0.003784	0.000828	0.000793	0.001077	0.000901
20 電気機械	0.000081	0.000202	0.000075	0.000069	0.000094	0.000085
21 情報・通信機器	0.000010	0.000034	0.000016	0.000017	0.000022	0.000017
22 電子部品	0.000054	0.000222	0.000105	0.000104	0.000151	0.000110
23 自動車	0.000375	0.001679	0.000758	0.000752	0.001011	0.000823
24 船舶・同修理	0.007072	0.002146	0.001018	0.000316	0.000295	0.001021
25 その他の輸送機械・同修理	0.000031	0.000201	0.000043	0.000032	0.000038	0.000059
26 精密機械	0.000101	0.000065	0.000067	0.000055	0.000077	0.000067
27 その他の製造工業製品	0.000303	0.001142	0.000324	0.000266	0.006576	0.000579
28 建設	0.004344	0.011093	0.004018	0.004694	0.006584	0.005223
29 電力・ガス・熱供給	0.006845	0.025869	0.014823	0.023798	0.013880	0.017410
30 水道・廃棄物処理	0.001516	0.005665	0.004283	0.005902	0.002370	0.002572
31 商業	0.029151	0.036754	0.085326	0.055763	0.089923	0.078316
32 金融・保険	0.019294	0.078141	0.018708	0.042223	0.047233	0.029062
33 不動産	0.001421	0.008588	0.003322	0.003814	0.004914	0.003486
34 運輸	0.039415	0.315055	0.054544	0.036153	0.038067	0.079424
35 情報通信	0.005953	0.021206	0.010841	0.014792	0.018332	0.011482
36 公務	0.000635	0.000743	0.000477	0.000247	0.000495	0.000674
37 教育・研究	0.002413	0.004237	0.007803	0.010690	0.008272	0.003559
38 医療・保健・社会保障・介護	0.000065	0.000029	0.000014	0.000007	0.000009	0.000016
39 その他の公共サービス	0.000362	0.002132	0.000834	0.000842	0.001646	0.000830
40 対事業所サービス	0.022397	0.099834	0.045320	0.045026	0.060573	0.049127
41 対個人サービス	0.000564	0.000797	0.000487	0.000499	0.000643	0.000571
42 事務用品	0.000754	0.002376	0.001539	0.001573	0.002068	0.001199
43 分類不明	0.005994	0.007011	0.004497	0.002336	0.004668	0.006359
列和	1.283953	1.685275	1.512566	1.444310	1.507054	1.618717
影響力計数	0.836534	1.098007	0.985482	0.941011	0.981891	1.054643

07	08	09	10	11	12	13	14	15
家具・装備品	パルプ・紙・板紙・加工紙	印刷・製版・製本	化学製品	石油・石炭製品	プラスチック製品	ゴム製品	なめし革・毛皮・同製品	窯業・土石製品
0.007963	0.001206	0.000101	0.000963	0.000177	0.000168	0.019473	0.001685	0.000450
0.000354	0.000715	0.000089	0.000353	0.006439	0.000132	0.000149	0.000057	0.001580
0.000485	0.003810	0.000222	0.003291	0.000033	0.000341	0.001066	0.005530	0.000595
0.003107	0.003359	0.000447	0.000432	0.000089	0.000408	0.005557	0.007249	0.000722
0.000718	0.001081	0.000266	0.000267	0.000445	0.000227	0.000380	0.001078	0.000703
0.124154	0.011460	0.000742	0.000500	0.000184	0.000942	0.000480	0.006876	0.003177
1.018000	0.001144	0.000533	0.000666	0.000157	0.001029	0.000795	0.000323	0.000968
0.006920	1.088112	0.037066	0.002325	0.000198	0.002748	0.002146	0.005185	0.002760
0.006742	0.009670	1.057191	0.004208	0.000764	0.002449	0.003322	0.003820	0.003888
0.011936	0.016980	0.014807	1.127172	0.001129	0.074678	0.046881	0.005850	0.009345
0.002025	0.003147	0.001203	0.002371	1.007908	0.001034	0.001328	0.001108	0.003813
0.022275	0.013589	0.040159	0.006387	0.000311	1.190357	0.043011	0.021662	0.003581
0.000323	0.000230	0.000220	0.000169	0.000067	0.000194	1.008111	0.008724	0.000319
0.000035	0.000011	0.000006	0.000006	0.000009	0.000005	0.000005	1.010780	0.000008
0.017312	0.002614	0.000516	0.002819	0.001956	0.003935	0.001342	0.000435	1.040641
0.163623	0.005537	0.002380	0.005156	0.001681	0.011262	0.031842	0.003827	0.064225
0.006177	0.000581	0.001164	0.005438	0.000097	0.001742	0.001558	0.000660	0.005548
0.025588	0.002904	0.000953	0.005643	0.001374	0.002151	0.018039	0.002360	0.007506
0.003482	0.001335	0.001179	0.000813	0.000364	0.003105	0.001141	0.000861	0.002022
0.000171	0.000125	0.000096	0.000074	0.000032	0.000091	0.000095	0.000078	0.000128
0.000020	0.000027	0.000022	0.000018	0.000007	0.000018	0.000021	0.000016	0.000027
0.000138	0.000170	0.000327	0.000108	0.000042	0.000122	0.000142	0.000121	0.000174
0.000939	0.001229	0.001084	0.000746	0.000328	0.000862	0.001033	0.000782	0.001279
0.000450	0.000551	0.000309	0.000411	0.000225	0.000317	0.000467	0.000315	0.000590
0.000045	0.000062	0.000042	0.000030	0.000024	0.000031	0.000034	0.000042	0.000062
0.000076	0.000127	0.000058	0.000047	0.000021	0.000090	0.000064	0.000072	0.000059
0.002843	0.000419	0.000223	0.000230	0.000076	0.000253	0.000282	0.005407	0.000850
0.007578	0.018714	0.004737	0.009465	0.003794	0.007942	0.005023	0.002478	0.017943
0.015390	0.081399	0.014679	0.023273	0.006146	0.020684	0.017807	0.009735	0.019055
0.002326	0.012634	0.002226	0.008153	0.000860	0.002915	0.003096	0.001607	0.005859
0.083485	0.094944	0.063414	0.044299	0.027122	0.065802	0.057898	0.103886	0.043410
0.028780	0.037634	0.023676	0.018105	0.007219	0.013558	0.020190	0.030448	0.030964
0.005085	0.005781	0.004735	0.003141	0.001422	0.003744	0.003736	0.003639	0.004094
0.054132	0.070664	0.044641	0.033083	0.033544	0.030720	0.030167	0.039626	0.071553
0.017737	0.021404	0.014677	0.014435	0.003709	0.012823	0.017832	0.016020	0.017324
0.000331	0.000988	0.000434	0.000261	0.000154	0.000377	0.000453	0.001470	0.000724
0.011557	0.019131	0.003898	0.045564	0.002047	0.027373	0.033709	0.007727	0.029071
0.000010	0.000014	0.000008	0.000010	0.000004	0.000007	0.000009	0.000013	0.000011
0.000875	0.001392	0.000813	0.001107	0.000325	0.000801	0.001274	0.000339	0.001084
0.056144	0.073558	0.064928	0.044665	0.019559	0.051609	0.061885	0.046767	0.076533
0.000548	0.000763	0.000523	0.000475	0.000167	0.000460	0.000532	0.000404	0.000545
0.001857	0.002246	0.001703	0.001111	0.000323	0.001208	0.001322	0.002274	0.001748
0.003122	0.009325	0.004096	0.002461	0.001456	0.003562	0.004272	0.013873	0.006830
1.714857	1.620787	1.410594	1.420249	1.131989	1.542277	1.447964	1.375209	1.481769
1.117281	1.055991	0.919044	0.925335	0.737525	1.004840	0.943392	0.895990	0.965417

	16	17	18	19	20	21
	鉄鋼	非鉄金属	金属製品	一般機械	電気機械	情報・通信機器
01 農林水産業	0.000097	0.000110	0.000116	0.000124	0.000128	0.000136
02 鉱業	0.002991	0.004324	0.000929	0.000456	0.000393	0.000141
03 飲食料品	0.000090	0.000054	0.000064	0.000078	0.000114	0.000131
04 繊維製品	0.000139	0.000147	0.000172	0.000323	0.000349	0.000217
05 衣服・その他の繊維製品	0.000354	0.000233	0.000320	0.000315	0.000648	0.000654
06 製材・木製品	0.000667	0.001204	0.001234	0.000493	0.000691	0.000486
07 家具・装備品	0.000615	0.000395	0.000423	0.000493	0.000750	0.001099
08 パルプ・紙・板紙・加工紙	0.000578	0.000456	0.000859	0.000754	0.002128	0.001763
09 印刷・製版・製本	0.002591	0.002086	0.002414	0.003725	0.004037	0.006655
10 化学製品	0.002617	0.001731	0.002693	0.002114	0.004930	0.004904
11 石油・石炭製品	0.007602	0.001517	0.002738	0.001612	0.001264	0.000881
12 プラスチック製品	0.000970	0.002355	0.001503	0.006448	0.020237	0.037116
13 ゴム製品	0.000331	0.000067	0.000255	0.002698	0.000986	0.001066
14 なめし革・毛皮・同製品	0.000006	0.000004	0.000006	0.000008	0.000007	0.000013
15 窯業・土石製品	0.009079	0.004328	0.004009	0.003348	0.004889	0.002073
16 鉄鋼	1.938963	0.006556	0.532539	0.254155	0.143768	0.025593
17 非鉄金属	0.007744	1.198365	0.019940	0.008338	0.033884	0.016503
18 金属製品	0.001142	0.001386	1.017551	0.015474	0.013225	0.006227
19 一般機械	0.000958	0.000741	0.001227	1.065924	0.005906	0.001996
20 電気機械	0.000087	0.000056	0.000127	0.003085	1.014554	0.003380
21 情報・通信機器	0.000018	0.000013	0.000016	0.000099	0.000022	1.000402
22 電子部品	0.000115	0.000084	0.000106	0.001680	0.008836	0.037811
23 自動車	0.000845	0.000561	0.000702	0.001184	0.000957	0.001135
24 船舶・同修理	0.000368	0.000318	0.000265	0.000298	0.000439	0.000601
25 その他の輸送機械・同修理	0.000041	0.000031	0.000031	0.000030	0.000031	0.000035
26 精密機械	0.000052	0.000032	0.000046	0.001972	0.000396	0.000091
27 その他の製造工業製品	0.000238	0.000316	0.000211	0.000316	0.000367	0.000702
28 建設	0.013287	0.005586	0.008911	0.005879	0.006411	0.005519
29 電力・ガス・熱供給	0.046087	0.018695	0.021715	0.013410	0.013728	0.009040
30 水道・廃棄物処理	0.004831	0.002123	0.002477	0.002717	0.002568	0.002477
31 商業	0.060929	0.032697	0.043312	0.052178	0.055940	0.057096
32 金融・保険	0.026176	0.018185	0.018152	0.019267	0.015962	0.016257
33 不動産	0.004161	0.002138	0.003351	0.003087	0.003545	0.003288
34 運輸	0.044542	0.039518	0.033476	0.026702	0.027594	0.030664
35 情報通信	0.013254	0.009738	0.012663	0.015765	0.021386	0.023503
36 公務	0.000700	0.000271	0.000407	0.000511	0.000383	0.000336
37 教育・研究	0.017701	0.014908	0.010808	0.028457	0.061309	0.095802
38 医療・保健・社会保障・介護	0.000014	0.000006	0.000008	0.000008	0.000007	0.000008
39 その他の公共サービス	0.001781	0.000403	0.001137	0.001087	0.000830	0.001539
40 対事業所サービス	0.050576	0.033535	0.041999	0.050411	0.057256	0.067998
41 対個人サービス	0.000614	0.000360	0.000420	0.000467	0.000635	0.000663
42 事務用品	0.001081	0.000769	0.001188	0.001598	0.001713	0.002295
43 分類不明	0.006607	0.002553	0.003838	0.004827	0.003614	0.003172
列和	2.271637	1.408953	1.794359	1.601913	1.536814	1.471466
影響力計数	1.480039	0.917975	1.169079	1.043694	1.001281	0.958704

22	23	24	25	26	27	28	29	30
電子部品	自動車	船舶・同修理	その他の輸送 機械・同修理	精密機械	その他の製造 工業製品	建設	電力・ガス・熱 供給	水道・廃棄物 処理
0.000131	0.000133	0.000308	0.000093	0.000129	0.006146	0.002655	0.000215	0.000124
0.000216	0.000405	0.001035	0.000199	0.000198	0.000255	0.000481	0.004099	0.000169
0.000137	0.000088	0.000089	0.000080	0.000093	0.000514	0.000227	0.000065	0.000082
0.000952	0.000782	0.000929	0.000305	0.000305	0.001466	0.000670	0.000105	0.000209
0.000764	0.000254	0.000399	0.000234	0.000338	0.001164	0.000566	0.000183	0.000485
0.000482	0.000484	0.003702	0.000621	0.000893	0.018365	0.023563	0.002154	0.000888
0.000981	0.000546	0.003262	0.000644	0.000696	0.003366	0.005542	0.000976	0.001843
0.002170	0.000733	0.000639	0.000753	0.002454	0.004881	0.001268	0.000633	0.000945
0.007833	0.002765	0.003533	0.006054	0.004348	0.010503	0.002812	0.005431	0.005354
0.006896	0.006180	0.005233	0.003460	0.004341	0.014660	0.002856	0.000757	0.004921
0.001105	0.001564	0.003418	0.001904	0.000905	0.002742	0.002678	0.007347	0.002774
0.018404	0.025059	0.004893	0.026250	0.023145	0.042838	0.009408	0.001221	0.016227
0.000582	0.002716	0.001255	0.000580	0.000896	0.000917	0.000372	0.000119	0.000879
0.000009	0.000007	0.000005	0.000005	0.000046	0.000037	0.000005	0.000028	0.000008
0.013844	0.005593	0.004036	0.009583	0.004347	0.003760	0.035175	0.001721	0.002370
0.023868	0.188757	0.626706	0.053561	0.066020	0.039862	0.124509	0.006906	0.005852
0.019550	0.015973	0.008185	0.010085	0.015117	0.020671	0.005899	0.000691	0.000421
0.008610	0.006073	0.016678	0.002822	0.008781	0.012113	0.037160	0.002282	0.001517
0.002571	0.004787	0.013960	0.003264	0.003981	0.001759	0.003876	0.001574	0.002857
0.003088	0.004827	0.002606	0.000394	0.002710	0.000252	0.000995	0.000159	0.000153
0.000036	0.000618	0.000447	0.000119	0.000018	0.000048	0.000164	0.000032	0.000033
1.037985	0.001612	0.000298	0.001243	0.021571	0.002197	0.000230	0.000194	0.000199
0.001118	1.362273	0.000788	0.009197	0.000869	0.001065	0.001526	0.001466	0.001476
0.000572	0.000360	1.147022	0.000262	0.000389	0.001056	0.000421	0.000310	0.000278
0.000032	0.000029	0.000034	1.136314	0.000027	0.000097	0.000057	0.000040	0.000046
0.000148	0.000272	0.000761	0.000431	1.003434	0.000280	0.000095	0.000044	0.000074
0.000395	0.000327	0.000326	0.000255	0.000456	1.013732	0.001019	0.000298	0.000446
0.007179	0.004216	0.007055	0.005427	0.004814	0.005252	1.004923	0.043804	0.022931
0.021358	0.015807	0.024887	0.015542	0.009528	0.013770	0.009125	1.024895	0.033648
0.003869	0.002194	0.003089	0.001903	0.003352	0.004111	0.002824	0.004670	1.047032
0.041748	0.057567	0.065959	0.032133	0.045769	0.071048	0.054287	0.021287	0.022469
0.015971	0.013426	0.029485	0.022112	0.020717	0.045880	0.023398	0.028504	0.016803
0.002852	0.002411	0.003685	0.002236	0.002894	0.004473	0.003555	0.005699	0.002865
0.027351	0.029794	0.037004	0.017328	0.024046	0.145544	0.058170	0.032487	0.039822
0.017246	0.010450	0.011985	0.012870	0.013229	0.019094	0.017676	0.021641	0.030477
0.000258	0.000220	0.000428	0.000436	0.000248	0.000362	0.000655	0.000305	0.000561
0.094023	0.039708	0.018005	0.034093	0.055275	0.021500	0.005041	0.022022	0.002756
0.000006	0.000006	0.000009	0.000006	0.000006	0.000016	0.000010	0.000007	0.000025
0.000797	0.000604	0.001094	0.000624	0.000613	0.001141	0.001068	0.001290	0.004207
0.066972	0.048378	0.046959	0.067602	0.052013	0.063462	0.091344	0.087908	0.088426
0.000657	0.000473	0.000478	0.000428	0.000416	0.000693	0.000892	0.000477	0.000581
0.002250	0.001150	0.001250	0.001801	0.001603	0.001851	0.000985	0.001316	0.002297
0.002433	0.002078	0.004036	0.004115	0.002339	0.003419	0.006184	0.002881	0.005291
1.457448	1.861700	2.105953	1.487367	1.403371	1.606360	1.544365	1.338241	1.370820
0.949571	1.212954	1.372092	0.969065	0.914338	1.046592	1.006200	0.871904	0.893131

	31	32	33	34	35	36
	商業	金融・保険	不動産	運輸	情報通信	公務
01 農林水産業	0.000175	0.000082	0.000138	0.000174	0.000137	0.000132
02 鉱業	0.000075	0.000035	0.000030	0.000168	0.000058	0.000075
03 飲食料品	0.000183	0.000089	0.000067	0.000173	0.000286	0.000198
04 繊維製品	0.000368	0.000231	0.000062	0.000519	0.000283	0.000207
05 衣服・その他の繊維製品	0.000967	0.000741	0.000077	0.000684	0.000470	0.000666
06 製材・木製品	0.001110	0.000694	0.001129	0.001566	0.000710	0.000673
07 家具・装備品	0.001087	0.002598	0.000625	0.001005	0.002198	0.001228
08 パルプ・紙・板紙・加工紙	0.002898	0.002802	0.000279	0.001766	0.004833	0.000975
09 印刷・製版・製本	0.008456	0.027947	0.001495	0.005225	0.023403	0.011161
10 化学製品	0.000672	0.001018	0.000262	0.000745	0.001466	0.000793
11 石油・石炭製品	0.001230	0.000691	0.000273	0.015950	0.000917	0.001822
12 プラスチック製品	0.003909	0.004637	0.001071	0.002172	0.003889	0.001922
13 ゴム製品	0.000119	0.000192	0.000045	0.000458	0.000210	0.000294
14 なめし革・毛皮・同製品	0.000007	0.000009	0.000001	0.000005	0.000063	0.000012
15 窯業・土石製品	0.000616	0.000491	0.001649	0.000677	0.000669	0.000800
16 鉄鋼	0.003401	0.003078	0.006152	0.008263	0.004232	0.011240
17 非鉄金属	0.000248	0.000259	0.000319	0.000331	0.000406	0.000548
18 金属製品	0.002210	0.000692	0.001874	0.001935	0.001000	0.003319
19 一般機械	0.001375	0.002774	0.000588	0.002423	0.002674	0.001454
20 電気機械	0.000145	0.000225	0.000080	0.000232	0.000247	0.000423
21 情報・通信機器	0.000036	0.000056	0.000016	0.000052	0.000058	0.000215
22 電子部品	0.000198	0.000380	0.000064	0.000294	0.000553	0.000636
23 自動車	0.001287	0.002705	0.000484	0.002327	0.002651	0.001542
24 船舶・同修理	0.000356	0.000228	0.000052	0.007018	0.000324	0.012576
25 その他の輸送機械・同修理	0.000049	0.000058	0.000012	0.000643	0.000064	0.000617
26 精密機械	0.000531	0.000099	0.000017	0.000083	0.000155	0.000267
27 その他の製造工業製品	0.000679	0.000565	0.000109	0.000414	0.001212	0.003885
28 建設	0.007668	0.006745	0.044919	0.010851	0.009119	0.013346
29 電力・ガス・熱供給	0.014686	0.005588	0.002025	0.012688	0.010063	0.010400
30 水道・廃棄物処理	0.003506	0.003681	0.000607	0.004936	0.005988	0.013106
31 商業	1.019612	0.015872	0.004727	0.034076	0.020017	0.017458
32 金融・保険	0.045943	1.105833	0.046347	0.048073	0.032197	0.008082
33 不動産	0.016077	0.012242	1.003292	0.013598	0.013543	0.001801
34 運輸	0.050948	0.030998	0.006570	1.109027	0.033148	0.031099
35 情報通信	0.038937	0.072527	0.006008	0.023225	1.112064	0.031066
36 公務	0.000521	0.000400	0.000289	0.000536	0.001287	1.000127
37 教育・研究	0.004581	0.002911	0.000649	0.003601	0.019378	0.001985
38 医療・保健・社会保障・介護	0.000027	0.000041	0.000005	0.000080	0.000074	0.000013
39 その他の公共サービス	0.000696	0.002707	0.000383	0.001485	0.001310	0.000270
40 対事業所サービス	0.077106	0.162283	0.029027	0.136512	0.158995	0.065155
41 対個人サービス	0.001535	0.000998	0.000944	0.001039	0.003981	0.000900
42 事務用品	0.004114	0.005633	0.000489	0.002772	0.002864	0.002166
43 分類不明	0.004915	0.003773	0.002730	0.005061	0.012149	0.001199
列和	1.323256	1.485607	1.165983	1.462863	1.489344	1.261252
影響力計数	0.862141	0.967917	0.759673	0.953099	0.970352	0.821743

37	38	39	40	41	42	43	行和	感応度計数
教育・研究	医療・保健・社会 保障・介護	その他の公共 サービス	対事業所サー ビス	対個人サービ ス	事務用品	分類不明		
0.000662	0.002503	0.001111	0.000110	0.012278	0.000487	0.000802	1.295072	0.843778
0.000106	0.000071	0.000041	0.000046	0.000099	0.000138	0.000381	1.028166	0.669881
0.000694	0.007782	0.001013	0.000136	0.051301	0.000547	0.004057	1.235236	0.804793
0.000246	0.000778	0.000793	0.000253	0.000399	0.009320	0.006145	1.292700	0.842233
0.000227	0.000600	0.004938	0.000593	0.000831	0.000929	0.002506	1.035638	0.674749
0.000673	0.000509	0.001323	0.000501	0.001074	0.002339	0.003799	1.428088	0.930442
0.001860	0.001827	0.008050	0.001093	0.001950	0.000555	0.004021	1.077951	0.702317
0.002202	0.001473	0.003134	0.001433	0.001522	0.128580	0.010017	1.348936	0.878872
0.015848	0.004960	0.040468	0.008771	0.005275	0.003517	0.028071	1.380427	0.899389
0.002507	0.029071	0.001867	0.001623	0.002554	0.011233	0.013487	1.552815	1.011706
0.001780	0.001093	0.001345	0.000692	0.001603	0.001710	0.008326	1.119568	0.729432
0.004774	0.002116	0.004164	0.003137	0.003043	0.037682	0.022525	1.717970	1.119309
0.000136	0.000259	0.000589	0.001087	0.000161	0.001553	0.000955	1.040964	0.678220
0.000012	0.000004	0.000031	0.000009	0.000015	0.000005	0.000115	1.011627	0.659105
0.001714	0.001021	0.000826	0.000925	0.001388	0.003517	0.011993	1.211628	0.789412
0.005862	0.002483	0.003655	0.009270	0.003698	0.008997	0.101547	4.540151	2.958045
0.000390	0.000959	0.000358	0.000825	0.000421	0.001692	0.012422	1.426974	0.929716
0.000897	0.000893	0.001599	0.001626	0.002016	0.001876	0.008596	1.277178	0.832120
0.001371	0.001093	0.001720	0.017888	0.001299	0.021970	0.004493	1.198674	0.780972
0.000165	0.000105	0.000138	0.001453	0.000099	0.000139	0.000952	1.042373	0.679137
0.000029	0.000021	0.000037	0.000305	0.000026	0.000017	0.000105	1.003350	0.653713
0.000370	0.000205	0.000235	0.002223	0.000116	0.003966	0.000654	1.126144	0.733716
0.001220	0.001016	0.001628	0.018435	0.000785	0.000605	0.004362	1.437885	0.936825
0.004346	0.000201	0.000234	0.000250	0.001313	0.000592	0.002521	1.198475	0.780842
0.000038	0.000030	0.000043	0.000276	0.000036	0.000059	0.000773	1.145749	0.746490
0.000047	0.003139	0.000064	0.000380	0.000132	0.000165	0.000181	1.014434	0.660934
0.001738	0.000472	0.001506	0.001688	0.001130	0.036605	0.001888	1.091066	0.710862
0.011699	0.006441	0.004338	0.003864	0.006824	0.004841	0.011964	1.407442	0.916991
0.019153	0.012337	0.005836	0.005765	0.019889	0.014627	0.025167	1.760249	1.146855
0.009743	0.008969	0.003667	0.001760	0.017017	0.002778	0.029513	1.257492	0.819294
0.022068	0.049686	0.036514	0.028480	0.059808	0.195023	0.060403	3.237656	2.109430
0.020205	0.016869	0.021342	0.035315	0.018382	0.018125	0.906336	3.098583	2.018820
0.005663	0.004998	0.011802	0.004528	0.009219	0.004631	0.017609	1.230167	0.801491
0.025575	0.024115	0.032063	0.020149	0.035147	0.088390	0.135094	3.207150	2.089554
0.030474	0.017988	0.058383	0.051849	0.022572	0.012245	0.112332	2.059214	1.341640
0.001050	0.000301	0.000295	0.000389	0.000338	0.000277	0.106593	1.126946	0.734239
1.005830	0.002712	0.002072	0.004409	0.002304	0.006144	0.076564	1.871601	1.219404
0.000018	1.015471	0.000018	0.000014	0.000045	0.000012	0.000497	1.016682	0.662399
0.001260	0.001086	1.000347	0.001625	0.002370	0.000475	0.007035	1.053918	0.686659
0.073128	0.060898	0.097641	1.106541	0.046990	0.035653	0.258544	4.041235	2.632986
0.001890	0.013199	0.004462	0.001936	1.009102	0.000472	0.008352	1.065040	0.693906
0.004034	0.002729	0.004578	0.001829	0.002449	1.001297	0.006447	1.087851	0.708767
0.009911	0.002838	0.002781	0.003667	0.003191	0.002618	1.005948	1.198029	0.780552
1.291616	1.305325	1.367053	1.347151	1.350210	1.666404	3.024091		
0.841526	0.850459	0.890676	0.877709	0.879702	1.085712	1.970286		

(5) 最終需要項目別生産誘発額 $[I - (I - \hat{M})A]^{-1}$ 型

(単位:百万円)

	家計外消費支出	民間消費支出	一般政府消費支出	県内総固定資本形成(公的)	県内総固定資本形成(民間)	在庫純増	移輸出	計
01 農林水産業	4,715	93,909	3,136	1,290	2,018	11,206	76,489	192,764
02 鉱業	30	546	192	234	449	203	7,241	8,897
03 飲食料品	23,442	308,526	11,201	111	217	-5,262	325,231	663,466
04 繊維製品	316	10,534	1,062	329	1,049	5,025	45,435	63,750
05 衣服・その他の繊維製品	1,150	32,165	1,300	278	926	-4,158	49,253	80,914
06 製材・木製品	524	7,396	1,473	11,443	13,157	-5,813	116,489	144,669
07 家具・装備品	949	7,085	3,794	2,700	3,780	299	37,058	55,666
08 パルプ・紙・板紙・加工紙	1,407	11,738	3,347	634	1,607	1,259	93,479	113,471
09 印刷・製版・製本	2,436	46,452	22,041	1,439	4,880	1,026	60,150	138,424
10 化学製品	2,290	31,809	30,429	1,402	3,392	5,237	363,251	437,811
11 石油・石炭製品	699	21,946	3,624	1,309	2,661	-207	52,869	82,901
12 プラスチック製品	1,634	37,031	7,113	4,624	11,228	3,586	354,445	419,661
13 ゴム製品	88	3,615	621	185	1,086	152	75,359	81,107
14 なめし革・毛皮・同製品	55	1,150	20	2	8	1	138	1,374
15 窯業・土石製品	671	10,198	2,603	17,078	19,999	-220	143,834	194,162
16 鉄鋼	1,625	40,553	15,274	60,684	159,770	95,137	3,225,162	3,598,205
17 非鉄金属	241	5,080	1,617	2,905	9,806	-2,399	209,127	226,377
18 金属製品	1,050	18,320	4,329	18,063	25,753	4,787	234,255	306,558
19 一般機械	487	9,378	3,120	2,210	130,237	4,527	1,206,074	1,356,033
20 電気機械	325	4,615	556	1,187	10,452	-589	193,815	210,361
21 情報・通信機器	2,431	2,187	224	214	6,677	640	202,928	215,300
22 電子部品	152	1,881	935	137	1,188	2,217	541,700	548,209
23 自動車	326	78,617	2,975	923	197,577	9,390	2,309,321	2,599,129
24 船舶・同修理	421	5,234	13,187	400	90,123	-17	394,471	503,820
25 その他の輸送機械・同修理	19	2,424	5,328	171	4,037	4,743	77,012	93,733
26 精密機械	241	10,358	3,318	475	9,018	159	33,906	57,476
27 その他の製造工業製品	1,297	17,495	4,670	651	2,783	374	73,564	100,835
28 建設	2,186	90,350	24,563	487,617	525,167	953	62,802	1,193,639
29 電力・ガス・熱供給	5,885	74,394	31,641	4,497	13,620	2,894	196,657	329,587
30 水道・廃棄物処理	4,488	74,953	84,023	1,394	3,239	397	29,960	198,453
31 商業	44,592	897,588	75,250	27,623	217,097	12,282	1,107,089	2,381,521
32 金融・保険	6,990	566,776	33,616	11,553	29,237	2,465	210,768	861,405
33 不動産	2,970	1,452,708	10,150	1,782	6,219	502	40,698	1,515,029
34 運輸	23,172	421,892	64,868	28,599	76,292	11,494	780,864	1,407,182
35 情報通信	12,038	398,043	61,026	10,851	42,786	2,200	171,644	698,588
36 公務	119	23,243	878,340	322	603	52	4,084	906,763
37 教育・研究	1,293	193,491	452,590	2,594	16,063	1,921	254,682	922,634
38 医療・保健・社会保障・介護	11,900	239,699	988,696	5	16	2	2,747	1,243,065
39 その他の公共サービス	639	83,815	2,099	525	1,085	119	9,619	97,901
40 対事業所サービス	19,476	454,446	154,395	46,086	112,687	5,349	529,307	1,321,745
41 対個人サービス	239,830	650,007	14,522	445	1,034	66	49,984	955,890
42 事務用品	804	11,695	6,493	494	1,847	142	14,151	35,625
43 分類不明	1,125	45,052	8,558	3,041	5,687	494	38,546	102,504
計	426,529	6,498,394	3,038,320	758,509	1,766,559	172,638	14,005,657	26,666,606

(6) 最終需要項目別生産誘発係数 $[I - (I - M)A]^{-1}$ 型

	家計外消費支出	民間消費支出	一般政府消費支出	県内総固定資本形成(公的)	県内総固定資本形成(民間)	在庫純増	移輸出	計
01 農林水産業	0.011989	0.015522	0.001325	0.002583	0.001112	0.061743	0.009314	0.009875
02 鉱業	0.000077	0.000090	0.000081	0.000469	0.000248	0.001121	0.000882	0.000456
03 飲食料品	0.059600	0.050997	0.004730	0.000223	0.000120	-0.028990	0.039601	0.033989
04 繊維製品	0.000804	0.001741	0.000449	0.000658	0.000578	0.027688	0.005532	0.003266
05 衣服・その他の繊維製品	0.002925	0.005317	0.000549	0.000557	0.000510	-0.022910	0.005997	0.004145
06 製材・木製品	0.001332	0.001223	0.000622	0.022910	0.007248	-0.032027	0.014184	0.007411
07 家具・装備品	0.002414	0.001171	0.001602	0.005406	0.002082	0.001647	0.004512	0.002852
08 パルプ・紙・板紙・加工紙	0.003577	0.001940	0.001414	0.001269	0.000885	0.006936	0.011382	0.005813
09 印刷・製版・製本	0.006195	0.007678	0.009308	0.002880	0.002688	0.005652	0.007324	0.007091
10 化学製品	0.005822	0.005258	0.012850	0.002807	0.001869	0.028855	0.044231	0.022429
11 石油・石炭製品	0.001777	0.003628	0.001530	0.002620	0.001466	-0.001140	0.006438	0.004247
12 プラスチック製品	0.004154	0.006121	0.003004	0.009258	0.006185	0.019757	0.043159	0.021499
13 ゴム製品	0.000225	0.000598	0.000262	0.000371	0.000598	0.000838	0.009176	0.004155
14 なめし革・毛皮・同製品	0.000140	0.000190	0.000008	0.000005	0.000004	0.000005	0.000017	0.000070
15 窯業・土石製品	0.001705	0.001686	0.001099	0.034192	0.011016	-0.001214	0.017314	0.009947
16 鉄鋼	0.004131	0.006703	0.006450	0.121494	0.088010	0.524182	0.392709	0.184333
17 非鉄金属	0.000614	0.000840	0.000683	0.005817	0.005402	-0.013220	0.025464	0.011597
18 金属製品	0.002669	0.003028	0.001828	0.036164	0.014186	0.026378	0.028524	0.015705
19 一般機械	0.001237	0.001550	0.001318	0.004425	0.071742	0.024943	0.146857	0.069469
20 電気機械	0.000826	0.000763	0.000235	0.002376	0.005758	-0.003244	0.023600	0.010777
21 情報・通信機器	0.006180	0.000361	0.000095	0.000428	0.003678	0.003528	0.024709	0.011030
22 電子部品	0.000387	0.000311	0.000395	0.000274	0.000655	0.012214	0.065960	0.028084
23 自動車	0.000828	0.012995	0.001256	0.001848	0.108837	0.051739	0.281193	0.133151
24 船舶・同修理	0.001071	0.000865	0.005569	0.000801	0.049645	-0.000094	0.048032	0.025810
25 その他の輸送機械・同修理	0.000048	0.000401	0.002250	0.000342	0.002224	0.026133	0.009377	0.004802
26 精密機械	0.000612	0.001712	0.001401	0.000950	0.004968	0.000876	0.004129	0.002944
27 その他の製造工業製品	0.003299	0.002892	0.001972	0.001304	0.001533	0.002063	0.008957	0.005166
28 建設	0.005557	0.014934	0.010373	0.976247	0.289292	0.005251	0.007647	0.061149
29 電力・ガス・熱供給	0.014961	0.012297	0.013362	0.009003	0.007503	0.015944	0.023946	0.016884
30 水道・廃棄物処理	0.011410	0.012389	0.035484	0.002790	0.001784	0.002188	0.003648	0.010167
31 商業	0.113372	0.148364	0.031779	0.055303	0.119589	0.067673	0.134804	0.122004
32 金融・保険	0.017771	0.093683	0.014197	0.023130	0.016105	0.013580	0.025664	0.044129
33 不動産	0.007552	0.240121	0.004286	0.003568	0.003426	0.002766	0.004956	0.077614
34 運輸	0.058914	0.069735	0.027394	0.057258	0.042026	0.063331	0.095081	0.072089
35 情報通信	0.030606	0.065793	0.025772	0.021725	0.023569	0.012122	0.020900	0.035788
36 公務	0.000303	0.003842	0.370931	0.000645	0.000332	0.000289	0.000497	0.046453
37 教育・研究	0.003288	0.031982	0.191133	0.005193	0.008849	0.010584	0.031011	0.047266
38 医療・保健・社会保障・介護	0.030256	0.039620	0.417536	0.000011	0.000009	0.000013	0.000334	0.063681
39 その他の公共サービス	0.001625	0.013854	0.000886	0.001052	0.000598	0.000657	0.001171	0.005015
40 対事業所サービス	0.049516	0.075116	0.065202	0.092268	0.062074	0.029469	0.064451	0.067712
41 対個人サービス	0.609756	0.107441	0.006133	0.000892	0.000570	0.000364	0.006086	0.048970
42 事務用品	0.002044	0.001933	0.002742	0.000988	0.001017	0.000782	0.001723	0.001825
43 分類不明	0.002860	0.007447	0.003614	0.006088	0.003133	0.002724	0.004694	0.005251
計	1.084428	1.074131	1.283111	1.518593	0.973120	0.951197	1.705387	1.366110

(7) 最終需要項目別生産誘発依存度 $[I - (I - M)A]^{-1}$ 型

	家計外消費支出	民間消費支出	一般政府消費支出	県内総固定資本形成(公的)	県内総固定資本形成(民間)	在庫純増	移輸出	計
01 農林水産業	0.024462	0.487170	0.016271	0.006694	0.010469	0.058134	0.396799	1.000000
02 鉱業	0.003396	0.061426	0.021573	0.026350	0.050522	0.022874	0.813859	1.000000
03 飲食料品	0.035333	0.465021	0.016883	0.000168	0.000327	-0.007930	0.490199	1.000000
04 繊維製品	0.004959	0.165241	0.016664	0.005158	0.016447	0.078828	0.712702	1.000000
05 衣服・その他の繊維製品	0.014218	0.397524	0.016066	0.003438	0.011438	-0.051389	0.608704	1.000000
06 製材・木製品	0.003621	0.051125	0.010181	0.079100	0.090945	-0.040179	0.805209	1.000000
07 家具・装備品	0.017054	0.127284	0.068158	0.048511	0.067903	0.005369	0.665721	1.000000
08 パルプ・紙・板紙・加工紙	0.012399	0.103449	0.029497	0.005584	0.014162	0.011094	0.823815	1.000000
09 印刷・製版・製本	0.017602	0.335580	0.159229	0.010394	0.035253	0.007411	0.434532	1.000000
10 化学製品	0.005230	0.072656	0.069503	0.003202	0.007748	0.011962	0.829699	1.000000
11 石油・石炭製品	0.008430	0.264730	0.043713	0.015784	0.032103	-0.002495	0.637734	1.000000
12 プラスチック製品	0.003894	0.088239	0.016950	0.011018	0.026755	0.008544	0.844599	1.000000
13 ゴム製品	0.001089	0.044569	0.007661	0.002282	0.013394	0.001876	0.929128	1.000000
14 なめし革・毛皮・同製品	0.040094	0.836745	0.014599	0.001756	0.005730	0.000725	0.100351	1.000000
15 窯業・土石製品	0.003454	0.052522	0.013406	0.087960	0.103000	-0.001135	0.740793	1.000000
16 鉄鋼	0.000452	0.011270	0.004245	0.016865	0.044403	0.026440	0.896325	1.000000
17 非鉄金属	0.001067	0.022439	0.007142	0.012834	0.043318	-0.010599	0.923800	1.000000
18 金属製品	0.003424	0.059761	0.014121	0.058923	0.084006	0.015617	0.764148	1.000000
19 一般機械	0.000359	0.006916	0.002301	0.001630	0.096043	0.003338	0.889413	1.000000
20 電気機械	0.001543	0.021939	0.002644	0.005642	0.049686	-0.002798	0.921343	1.000000
21 情報・通信機器	0.011289	0.010157	0.001041	0.000992	0.031012	0.002974	0.942534	1.000000
22 電子部品	0.000277	0.003430	0.001705	0.000250	0.002168	0.004044	0.988126	1.000000
23 自動車	0.000125	0.030247	0.001144	0.000355	0.076017	0.003613	0.888498	1.000000
24 船舶・同修理	0.000836	0.010389	0.026175	0.000795	0.178879	-0.000034	0.782959	1.000000
25 その他の輸送機械・同修理	0.000201	0.025856	0.056841	0.001823	0.043073	0.050602	0.821605	1.000000
26 精密機械	0.004189	0.180222	0.057732	0.008256	0.156909	0.002765	0.589925	1.000000
27 その他の製造工業製品	0.012867	0.173499	0.046309	0.006459	0.027599	0.003714	0.729554	1.000000
28 建設	0.001831	0.075693	0.020578	0.408513	0.439971	0.000798	0.052614	1.000000
29 電力・ガス・熱供給	0.017855	0.225718	0.096001	0.013644	0.041325	0.008780	0.596677	1.000000
30 水道・廃棄物処理	0.022613	0.377685	0.423391	0.007023	0.016319	0.002001	0.150969	1.000000
31 商業	0.018724	0.376897	0.031597	0.011599	0.091159	0.005157	0.464867	1.000000
32 金融・保険	0.008115	0.657967	0.039025	0.013412	0.033941	0.002861	0.244679	1.000000
33 不動産	0.001961	0.958865	0.006699	0.001176	0.004105	0.000331	0.026863	1.000000
34 運輸	0.016467	0.299814	0.046098	0.020324	0.054216	0.008168	0.554913	1.000000
35 情報通信	0.017232	0.569782	0.087356	0.015533	0.061246	0.003149	0.245701	1.000000
36 公務	0.000131	0.025632	0.968654	0.000355	0.000665	0.000058	0.004504	1.000000
37 教育・研究	0.001402	0.209715	0.490541	0.002811	0.017410	0.002082	0.276038	1.000000
38 医療・保健・社会保障・介護	0.009573	0.192829	0.795369	0.000004	0.000013	0.000002	0.002210	1.000000
39 その他の公共サービス	0.006530	0.856119	0.021439	0.005365	0.011080	0.001218	0.098248	1.000000
40 対事業所サービス	0.014735	0.343823	0.116811	0.034868	0.085256	0.004047	0.400460	1.000000
41 対個人サービス	0.250898	0.680003	0.015192	0.000466	0.001082	0.000069	0.052291	1.000000
42 事務用品	0.022572	0.328273	0.182258	0.013854	0.051837	0.003986	0.397219	1.000000
43 分類不明	0.010975	0.439510	0.083494	0.029667	0.055484	0.004822	0.376047	1.000000
計	0.015995	0.243690	0.113937	0.028444	0.066246	0.006474	0.525213	1.000000

(8) 最終需要項目別粗付加価値誘発額 $[I - (I - \hat{M}) A]^{-1}$ 型

(単位:百万円)

	家計外消費支出	民間消費支出	一般政府消費支出	県内総固定資本形成(公的)	県内総固定資本形成(民間)	在庫純増	移輸出	計
01 農林水産業	2,903	57,821	1,931	795	1,243	6,900	47,095	118,688
02 鉱業	12	220	77	95	181	82	2,921	3,589
03 飲食料品	7,835	103,122	3,744	37	73	-1,759	108,705	221,758
04 繊維製品	118	3,928	396	123	391	1,874	16,942	23,771
05 衣服・その他の繊維製品	453	12,677	512	110	365	-1,639	19,411	31,890
06 製材・木製品	190	2,690	536	4,161	4,785	-2,114	42,362	52,610
07 家具・装備品	341	2,548	1,364	971	1,359	107	13,326	20,017
08 パルプ・紙・板紙・加工紙	325	2,714	774	147	372	291	21,614	26,237
09 印刷・製版・製本	1,336	25,476	12,088	789	2,676	563	32,988	75,917
10 化学製品	530	7,357	7,038	324	785	1,211	84,016	101,260
11 石油・石炭製品	272	8,557	1,413	510	1,038	-81	20,613	32,322
12 プラスチック製品	484	10,966	2,107	1,369	3,325	1,062	104,966	124,279
13 ゴム製品	35	1,419	244	73	426	60	29,573	31,829
14 なめし革・毛皮・同製品	22	465	8	1	3	0	56	555
15 窯業・土石製品	301	4,576	1,168	7,664	8,974	-99	64,543	87,127
16 鉄鋼	143	3,569	1,344	5,341	14,061	8,373	283,846	316,678
17 非鉄金属	25	535	170	306	1,032	-253	22,008	23,824
18 金属製品	470	8,200	1,938	8,085	11,526	2,143	104,847	137,208
19 一般機械	178	3,421	1,138	806	47,516	1,652	440,027	494,738
20 電気機械	120	1,704	205	438	3,858	-217	71,544	77,652
21 情報・通信機器	698	628	64	61	1,917	184	58,247	61,799
22 電子部品	43	528	262	38	333	622	151,953	153,779
23 自動車	37	8,980	340	105	22,567	1,073	263,768	296,870
24 船舶・同修理	69	852	2,146	65	14,663	-3	64,181	81,973
25 その他の輸送機械・同修理	5	693	1,523	49	1,154	1,356	22,018	26,799
26 精密機械	111	4,778	1,531	219	4,160	73	15,639	26,511
27 その他の製造工業製品	468	6,313	1,685	235	1,004	135	26,544	36,383
28 建設	1,054	43,549	11,840	235,034	253,133	459	30,271	575,339
29 電力・ガス・熱供給	2,428	30,694	13,055	1,855	5,620	1,194	81,139	135,985
30 水道・廃棄物処理	3,008	50,236	56,315	934	2,171	266	20,080	133,010
31 商業	32,886	661,960	55,496	20,371	160,107	9,058	816,465	1,756,343
32 金融・保険	4,393	356,174	21,125	7,260	18,373	1,549	132,451	541,325
33 不動産	2,630	1,286,111	8,986	1,578	5,506	444	36,031	1,341,285
34 運輸	11,695	212,922	32,738	14,433	38,503	5,801	394,089	710,181
35 情報通信	7,394	244,491	37,484	6,665	26,280	1,351	105,429	429,096
36 公務	90	17,451	659,494	242	452	39	3,067	680,836
37 教育・研究	974	145,663	340,717	1,953	12,093	1,446	191,728	694,573
38 医療・保健・社会保障・介護	7,668	154,443	637,038	3	10	1	1,770	800,934
39 その他の公共サービス	434	56,961	1,426	357	737	81	6,537	66,533
40 対事業所サービス	12,614	294,342	100,001	29,850	72,987	3,464	342,829	856,088
41 対個人サービス	152,690	413,832	9,245	284	658	42	31,823	608,575
42 事務用品	0	0	0	0	0	0	0	0
43 分類不明	-700	-28,032	-5,325	-1,892	-3,539	-308	-23,984	-63,780
計	256,781	4,225,532	2,025,381	351,844	742,879	46,487	4,303,481	11,952,384

(9) 最終需要項目別粗付加価値誘発係数

	家計外消費支出	民間消費支出	一般政府消費支出	県内総固定資本形成(公的)	県内総固定資本形成(民間)	在庫純増	移輸出	計
01 農林水産業	0.007382	0.009557	0.000816	0.001591	0.000684	0.038017	0.005735	0.010496
02 鉱業	0.000031	0.000036	0.000033	0.000189	0.000100	0.000452	0.000356	0.000317
03 飲食料品	0.019921	0.017045	0.001581	0.000074	0.000040	-0.009690	0.013236	0.019612
04 繊維製品	0.000300	0.000649	0.000167	0.000245	0.000215	0.010324	0.002063	0.002102
05 衣服・その他の繊維製品	0.001153	0.002095	0.000216	0.000220	0.000201	-0.009029	0.002364	0.002820
06 製材・木製品	0.000484	0.000445	0.000226	0.008332	0.002636	-0.011647	0.005158	0.004653
07 家具・装備品	0.000868	0.000421	0.000576	0.001944	0.000749	0.000592	0.001623	0.001770
08 パルプ・紙・板紙・加工紙	0.000827	0.000449	0.000327	0.000293	0.000205	0.001604	0.002632	0.002320
09 印刷・製版・製本	0.003397	0.004211	0.005105	0.001580	0.001474	0.003100	0.004017	0.006714
10 化学製品	0.001347	0.001216	0.002972	0.000649	0.000432	0.006674	0.010230	0.008955
11 石油・石炭製品	0.000693	0.001414	0.000597	0.001021	0.000572	-0.000444	0.002510	0.002858
12 プラスチック製品	0.001230	0.001813	0.000890	0.002742	0.001832	0.005851	0.012781	0.010991
13 ゴム製品	0.000088	0.000234	0.000103	0.000145	0.000235	0.000329	0.003601	0.002815
14 なめし革・毛皮・同製品	0.000057	0.000077	0.000003	0.000002	0.000002	0.000002	0.000007	0.000049
15 窯業・土石製品	0.000765	0.000756	0.000493	0.015343	0.004943	-0.000545	0.007859	0.007705
16 鉄鋼	0.000364	0.000590	0.000568	0.010693	0.007746	0.046133	0.034562	0.028006
17 非鉄金属	0.000065	0.000088	0.000072	0.000612	0.000568	-0.001391	0.002680	0.002107
18 金属製品	0.001194	0.001355	0.000818	0.016186	0.006349	0.011806	0.012767	0.012134
19 一般機械	0.000451	0.000566	0.000481	0.001614	0.026175	0.009100	0.053579	0.043753
20 電気機械	0.000305	0.000282	0.000087	0.000877	0.002125	-0.001197	0.008712	0.006867
21 情報・通信機器	0.001774	0.000104	0.000027	0.000123	0.001056	0.001013	0.007092	0.005465
22 電子部品	0.000108	0.000087	0.000111	0.000077	0.000184	0.003426	0.018502	0.013600
23 自動車	0.000095	0.001484	0.000143	0.000211	0.012431	0.005910	0.032118	0.026524
24 船舶・同修理	0.000174	0.000141	0.000906	0.000130	0.008077	-0.000015	0.007815	0.007249
25 その他の輸送機械・同修理	0.000014	0.000115	0.000643	0.000098	0.000636	0.007472	0.002681	0.002370
26 精密機械	0.000282	0.000790	0.000646	0.000438	0.002291	0.000404	0.001904	0.002345
27 その他の製造工業製品	0.001190	0.001043	0.000712	0.000470	0.000533	0.000744	0.003232	0.003218
28 建設	0.002679	0.007198	0.005000	0.470556	0.139440	0.002531	0.003686	0.050881
29 電力・ガス・熱供給	0.006173	0.005074	0.005513	0.003715	0.003096	0.006578	0.009880	0.012026
30 水道・廃棄物処理	0.007647	0.008304	0.023782	0.001870	0.001196	0.001466	0.002445	0.011763
31 商業	0.083610	0.109417	0.023436	0.040785	0.088196	0.049908	0.099416	0.155326
32 金融・保険	0.011168	0.058873	0.008921	0.014535	0.010121	0.008534	0.016128	0.047873
33 不動産	0.006686	0.212583	0.003795	0.003159	0.003033	0.002449	0.004387	0.118619
34 運輸	0.029733	0.035194	0.013825	0.028897	0.021210	0.031962	0.047986	0.062806
35 情報通信	0.018799	0.040412	0.015830	0.013344	0.014477	0.007446	0.012838	0.037948
36 公務	0.000228	0.002885	0.278511	0.000484	0.000249	0.000217	0.000373	0.060211
37 教育・研究	0.002475	0.024077	0.143888	0.003909	0.006661	0.007968	0.023346	0.061426
38 医療・保健・社会保障・介護	0.019495	0.025528	0.269027	0.000007	0.000006	0.000008	0.000216	0.070832
39 その他の公共サービス	0.001105	0.009415	0.000602	0.000715	0.000406	0.000447	0.000796	0.005884
40 対事業所サービス	0.032071	0.048652	0.042231	0.059762	0.040205	0.019087	0.041744	0.075710
41 対個人サービス	0.388206	0.068403	0.003904	0.000568	0.000363	0.000232	0.003875	0.053820
42 事務用品	0.000000	0.000000	0.000000	0.000000	0.000000	0.000000	0.000000	0.000000
43 分類不明	-0.001780	-0.004633	-0.002249	-0.003788	-0.001949	-0.001695	-0.002920	-0.005641
計	0.652853	0.698445	0.855338	0.704418	0.409219	0.256131	0.524010	1.057032

(10) 最終需要項目別粗付加価値誘発依存度 $[I - (I - M)A]^{-1}$ 型

	家計外消費支出	民間消費支出	一般政府消費支出	県内総固定資本形成(公的)	県内総固定資本形成(民間)	在庫純増	移輸出	計
01 農林水産業	0.024462	0.487170	0.016271	0.006694	0.010469	0.058134	0.396799	1.000000
02 鉱業	0.003396	0.061426	0.021573	0.026350	0.050522	0.022874	0.813859	1.000000
03 飲食料品	0.035333	0.465021	0.016883	0.000168	0.000327	-0.007930	0.490199	1.000000
04 繊維製品	0.004959	0.165241	0.016664	0.005158	0.016447	0.078828	0.712702	1.000000
05 衣服・その他の繊維製品	0.014218	0.397524	0.016066	0.003438	0.011438	-0.051389	0.608704	1.000000
06 製材・木製品	0.003621	0.051125	0.010181	0.079100	0.090945	-0.040179	0.805209	1.000000
07 家具・装備品	0.017054	0.127284	0.068158	0.048511	0.067903	0.005369	0.665721	1.000000
08 パルプ・紙・板紙・加工紙	0.012399	0.103449	0.029497	0.005584	0.014162	0.011094	0.823815	1.000000
09 印刷・製版・製本	0.017602	0.335580	0.159229	0.010394	0.035253	0.007411	0.434532	1.000000
10 化学製品	0.005230	0.072656	0.069503	0.003202	0.007748	0.011962	0.829699	1.000000
11 石油・石炭製品	0.008430	0.264730	0.043713	0.015784	0.032103	-0.002495	0.637734	1.000000
12 プラスチック製品	0.003894	0.088239	0.016950	0.011018	0.026755	0.008544	0.844599	1.000000
13 ゴム製品	0.001089	0.044569	0.007661	0.002282	0.013394	0.001876	0.929128	1.000000
14 なめし革・毛皮・同製品	0.040094	0.836745	0.014599	0.001756	0.005730	0.000725	0.100351	1.000000
15 窯業・土石製品	0.003454	0.052522	0.013406	0.087960	0.103000	-0.001135	0.740793	1.000000
16 鉄鋼	0.000452	0.011270	0.004245	0.016865	0.044403	0.026440	0.896325	1.000000
17 非鉄金属	0.001067	0.022439	0.007142	0.012834	0.043318	-0.010599	0.923800	1.000000
18 金属製品	0.003424	0.059761	0.014121	0.058923	0.084006	0.015617	0.764148	1.000000
19 一般機械	0.000359	0.006916	0.002301	0.001630	0.096043	0.003338	0.889413	1.000000
20 電気機械	0.001543	0.021939	0.002644	0.005642	0.049686	-0.002798	0.921343	1.000000
21 情報・通信機器	0.011289	0.010157	0.001041	0.000992	0.031012	0.002974	0.942534	1.000000
22 電子部品	0.000277	0.003430	0.001705	0.000250	0.002168	0.004044	0.988126	1.000000
23 自動車	0.000125	0.030247	0.001144	0.000355	0.076017	0.003613	0.888498	1.000000
24 船舶・同修理	0.000836	0.010389	0.026175	0.000795	0.178879	-0.000034	0.782959	1.000000
25 その他の輸送機械・同修理	0.000201	0.025856	0.056841	0.001823	0.043073	0.050602	0.821605	1.000000
26 精密機械	0.004189	0.180222	0.057732	0.008256	0.156909	0.002765	0.589925	1.000000
27 その他の製造工業製品	0.012867	0.173499	0.046309	0.006459	0.027599	0.003714	0.729554	1.000000
28 建設	0.001831	0.075693	0.020578	0.408513	0.439971	0.000798	0.052614	1.000000
29 電力・ガス・熱供給	0.017855	0.225718	0.096001	0.013644	0.041325	0.008780	0.596677	1.000000
30 水道・廃棄物処理	0.022613	0.377685	0.423391	0.007023	0.016319	0.002001	0.150969	1.000000
31 商業	0.018724	0.376897	0.031597	0.011599	0.091159	0.005157	0.464867	1.000000
32 金融・保険	0.008115	0.657967	0.039025	0.013412	0.033941	0.002861	0.244679	1.000000
33 不動産	0.001961	0.958865	0.006699	0.001176	0.004105	0.000331	0.026863	1.000000
34 運輸	0.016467	0.299814	0.046098	0.020324	0.054216	0.008168	0.554913	1.000000
35 情報通信	0.017232	0.569782	0.087356	0.015533	0.061246	0.003149	0.245701	1.000000
36 公務	0.000131	0.025632	0.968654	0.000355	0.000665	0.000058	0.004504	1.000000
37 教育・研究	0.001402	0.209715	0.490541	0.002811	0.017410	0.002082	0.276038	1.000000
38 医療・保健・社会保障・介護	0.009573	0.192829	0.795369	0.000004	0.000013	0.000002	0.002210	1.000000
39 その他の公共サービス	0.006530	0.856119	0.021439	0.005365	0.011080	0.001218	0.098248	1.000000
40 対事業所サービス	0.014735	0.343823	0.116811	0.034868	0.085256	0.004047	0.400460	1.000000
41 対個人サービス	0.250898	0.680003	0.015192	0.000466	0.001082	0.000069	0.052291	1.000000
42 事務用品	0.000000	0.000000	0.000000	0.000000	0.000000	0.000000	0.000000	0.000000
43 分類不明	0.010975	0.439510	0.083494	0.029667	0.055484	0.004822	0.376047	1.000000
計	0.021484	0.353530	0.169454	0.029437	0.062153	0.003889	0.360052	1.000000

(11) 最終需要項目別移輸入誘発額 $[I - (I - M) A]^{-1}$ 型

(単位:百万円)

	家計外消費支出	民間消費支出	一般政府消費支出	県内総固定資本形成(公的)	県内総固定資本形成(民間)	在庫純増	移輸出	計
01 農林水産業	7,302	145,416	4,857	1,998	3,125	17,352	63,396	243,446
02 鉱業	2,053	37,122	13,037	15,924	30,532	13,823	453,744	566,234
03 飲食料品	27,478	361,643	13,130	130	254	-6,167	40,728	437,197
04 繊維製品	342	11,410	1,151	356	1,136	5,443	15,156	34,994
05 衣服・その他の繊維製品	2,137	59,752	2,415	517	1,719	-7,724	7,503	66,319
06 製材・木製品	127	1,794	357	2,776	3,191	-1,410	7,325	14,160
07 家具・装備品	566	4,227	2,263	1,611	2,255	178	4,468	15,569
08 パルプ・紙・板紙・加工紙	3,320	27,697	7,897	1,495	3,792	2,970	47,139	94,309
09 印刷・製版・製本	341	6,504	3,086	201	683	144	5,546	16,506
10 化学製品	8,076	112,189	107,321	4,945	11,964	18,471	313,680	576,646
11 石油・石炭製品	6,158	193,375	31,931	11,530	23,450	-1,823	241,678	506,300
12 プラスチック製品	1,007	22,810	4,382	2,848	6,916	2,209	84,741	124,912
13 ゴム製品	572	23,397	4,022	1,198	7,031	985	67,396	104,600
14 なめし革・毛皮・同製品	987	20,604	359	43	141	18	1,221	23,374
15 窯業・土石製品	652	9,912	2,530	16,600	19,439	-214	42,469	91,388
16 鉄鋼	491	12,247	4,613	18,326	48,249	28,731	625,331	737,987
17 非鉄金属	488	10,263	3,267	5,870	19,813	-4,848	199,567	234,421
18 金属製品	1,377	24,035	5,679	23,698	33,786	6,281	74,964	169,821
19 一般機械	1,254	24,155	8,037	5,692	335,459	11,660	245,843	632,101
20 電気機械	1,743	24,777	2,986	6,372	56,113	-3,160	96,210	185,041
21 情報・通信機器	24,017	21,609	2,214	2,111	65,978	6,328	15,166	137,423
22 電子部品	1,119	13,842	6,879	1,008	8,747	16,317	255,521	303,433
23 自動車	329	79,399	3,004	932	199,544	9,484	626,477	919,170
24 船舶・同修理	312	3,880	9,775	297	66,801	-13	41,680	122,732
25 その他の輸送機械・同修理	47	6,059	13,320	427	10,093	11,858	24,363	66,167
26 精密機械	407	17,517	5,611	802	15,251	269	6,459	46,315
27 その他の製造工業製品	2,824	38,084	10,165	1,418	6,058	815	9,559	68,924
28 建設	0	0	0	0	0	0	0	0
29 電力・ガス・熱供給	2,041	25,797	10,972	1,559	4,723	1,003	59,883	105,978
30 水道・廃棄物処理	0	0	0	0	0	0	0	0
31 商業	12,298	247,557	20,754	7,618	59,876	3,387	118,192	469,683
32 金融・保険	267	21,675	1,286	442	1,118	94	7,630	32,512
33 不動産	0	0	0	0	0	0	0	0
34 運輸	3,786	68,925	10,598	4,672	12,464	1,878	55,501	157,823
35 情報通信	1,935	63,997	9,812	1,745	6,879	354	22,651	107,372
36 公務	0	0	0	0	0	0	0	0
37 教育・研究	8	1,202	2,811	16	100	12	1,536	5,685
38 医療・保健・社会保障・介護	35	706	2,910	0	0	0	0	3,651
39 その他の公共サービス	16	2,095	52	13	27	3	215	2,422
40 対事業所サービス	868	20,247	6,879	2,053	5,021	238	21,725	57,032
41 対個人サービス	19,629	53,199	1,189	36	85	5	479	74,621
42 事務用品	0	0	0	0	0	0	0	0
43 分類不明	131	5,261	999	355	664	58	3,975	11,443
計	136,541	1,824,378	342,550	147,638	1,072,477	135,009	3,909,118	7,567,711

(12) 最終需要項目別移輸入誘発係数 $[I - (I - \hat{M}) A]^{-1}$ 型

	家計外消費支出	民間消費支出	一般政府消費支出	県内総固定資本形成(公的)	県内総固定資本形成(民間)	在庫純増	移輸出	計
01 農林水産業	0.018564	0.024036	0.002051	0.004000	0.001721	0.095608	0.007719	0.012472
02 鉱業	0.005219	0.006136	0.005506	0.031881	0.016819	0.076163	0.055250	0.029008
03 飲食料品	0.069862	0.059777	0.005545	0.000261	0.000140	-0.033981	0.004959	0.022397
04 繊維製品	0.000871	0.001886	0.000486	0.000713	0.000626	0.029990	0.001845	0.001793
05 衣服・その他の繊維製品	0.005434	0.009877	0.001020	0.001035	0.000947	-0.042559	0.000914	0.003397
06 製材・木製品	0.000323	0.000297	0.000151	0.005557	0.001758	-0.007768	0.000892	0.000725
07 家具・装備品	0.001440	0.000699	0.000956	0.003225	0.001242	0.000982	0.000544	0.000798
08 パルプ・紙・板紙・加工紙	0.008440	0.004578	0.003335	0.002993	0.002089	0.016365	0.005740	0.004831
09 印刷・製版・製本	0.000867	0.001075	0.001303	0.000403	0.000376	0.000791	0.000675	0.000846
10 化学製品	0.020533	0.018544	0.045323	0.009900	0.006591	0.101768	0.038195	0.029541
11 石油・石炭製品	0.015657	0.031963	0.013485	0.023083	0.012918	-0.010043	0.029428	0.025937
12 プラスチック製品	0.002559	0.003770	0.001850	0.005702	0.003810	0.012170	0.010318	0.006399
13 ゴム製品	0.001454	0.003867	0.001698	0.002399	0.003873	0.005425	0.008206	0.005359
14 なめし革・毛皮・同製品	0.002510	0.003406	0.000152	0.000087	0.000078	0.000098	0.000149	0.001197
15 窯業・土石製品	0.001657	0.001638	0.001068	0.033235	0.010708	-0.001180	0.005171	0.004682
16 鉄鋼	0.001248	0.002024	0.001948	0.036690	0.026578	0.158299	0.076143	0.037807
17 非鉄金属	0.001240	0.001696	0.001379	0.011753	0.010914	-0.026711	0.024300	0.012009
18 金属製品	0.003501	0.003973	0.002398	0.047446	0.018611	0.034606	0.009128	0.008700
19 一般機械	0.003187	0.003993	0.003394	0.011397	0.184789	0.064246	0.029935	0.032382
20 電気機械	0.004432	0.004095	0.001261	0.012757	0.030910	-0.017413	0.011715	0.009480
21 情報・通信機器	0.061063	0.003572	0.000935	0.004226	0.036344	0.034866	0.001847	0.007040
22 電子部品	0.002846	0.002288	0.002905	0.002017	0.004818	0.089904	0.031113	0.015545
23 自動車	0.000836	0.013124	0.001269	0.001866	0.109920	0.052254	0.076282	0.047088
24 船舶・同修理	0.000794	0.000641	0.004128	0.000594	0.036798	-0.000069	0.005075	0.006287
25 その他の輸送機械・同修理	0.000120	0.001002	0.005625	0.000855	0.005560	0.065333	0.002967	0.003390
26 精密機械	0.001035	0.002895	0.002370	0.001607	0.008401	0.001481	0.000786	0.002373
27 その他の製造工業製品	0.007181	0.006295	0.004293	0.002838	0.003337	0.004491	0.001164	0.003531
28 建設	0.000000	0.000000	0.000000	0.000000	0.000000	0.000000	0.000000	0.000000
29 電力・ガス・熱供給	0.005188	0.004264	0.004634	0.003122	0.002602	0.005529	0.007292	0.005429
30 水道・廃棄物処理	0.000000	0.000000	0.000000	0.000000	0.000000	0.000000	0.000000	0.000000
31 商業	0.031268	0.040919	0.008765	0.015253	0.032983	0.018664	0.014392	0.024062
32 金融・保険	0.000680	0.003583	0.000543	0.000885	0.000616	0.000519	0.000929	0.001666
33 不動産	0.000000	0.000000	0.000000	0.000000	0.000000	0.000000	0.000000	0.000000
34 運輸	0.009625	0.011393	0.004475	0.009354	0.006866	0.010346	0.006758	0.008085
35 情報通信	0.004921	0.010578	0.004144	0.003493	0.003789	0.001949	0.002758	0.005501
36 公務	0.000000	0.000000	0.000000	0.000000	0.000000	0.000000	0.000000	0.000000
37 教育・研究	0.000020	0.000199	0.001187	0.000032	0.000055	0.000066	0.000187	0.000291
38 医療・保健・社会保障・介護	0.000089	0.000117	0.001229	0.000000	0.000000	0.000000	0.000000	0.000187
39 その他の公共サービス	0.000041	0.000346	0.000022	0.000026	0.000015	0.000016	0.000026	0.000124
40 対事業所サービス	0.002206	0.003347	0.002905	0.004111	0.002766	0.001313	0.002645	0.002922
41 対個人サービス	0.049904	0.008793	0.000502	0.000073	0.000047	0.000030	0.000058	0.003823
42 事務用品	0.000000	0.000000	0.000000	0.000000	0.000000	0.000000	0.000000	0.000000
43 分類不明	0.000334	0.000870	0.000422	0.000711	0.000366	0.000318	0.000484	0.000586
計	0.347147	0.301555	0.144662	0.295582	0.590781	0.743869	0.475990	0.387688

(13) 最終需要項目別移輸入誘発依存度 $[I - (I - \hat{M}) A]^{-1}$ 型

	家計外消費支出	民間消費支出	一般政府消費支出	県内総固定資本形成(公的)	県内総固定資本形成(民間)	在庫純増	移輸出	計
01 農林水産業	0.029993	0.597322	0.019950	0.008208	0.012836	0.071279	0.260413	1.000000
02 鉱業	0.003625	0.065559	0.023025	0.028123	0.053921	0.024412	0.801335	1.000000
03 飲食料品	0.062850	0.827186	0.030032	0.000298	0.000582	-0.014107	0.093158	1.000000
04 繊維製品	0.009785	0.326055	0.032882	0.010177	0.032454	0.155544	0.433102	1.000000
05 衣服・その他の繊維製品	0.032225	0.900986	0.036413	0.007792	0.025925	-0.116472	0.113130	1.000000
06 製材・木製品	0.008973	0.126694	0.025229	0.196019	0.225372	-0.099570	0.517283	1.000000
07 家具・装備品	0.036376	0.271503	0.145383	0.103476	0.144841	0.011453	0.286969	1.000000
08 パルプ・紙・板紙・加工紙	0.035200	0.293679	0.083739	0.015854	0.040203	0.031495	0.499829	1.000000
09 印刷・製版・製本	0.020668	0.394043	0.186970	0.012204	0.041394	0.008702	0.336018	1.000000
10 化学製品	0.014005	0.194555	0.186112	0.008575	0.020748	0.032031	0.543973	1.000000
11 石油・石炭製品	0.012163	0.381938	0.063067	0.022773	0.046317	-0.003600	0.477342	1.000000
12 プラスチック製品	0.008058	0.182608	0.035078	0.022802	0.055368	0.017682	0.678403	1.000000
13 ゴム製品	0.005466	0.223676	0.038450	0.011455	0.067221	0.009414	0.644319	1.000000
14 なめし革・毛皮・同製品	0.042238	0.881480	0.015379	0.001850	0.006036	0.000764	0.052253	1.000000
15 窯業・土石製品	0.007132	0.108464	0.027686	0.181647	0.212708	-0.002344	0.464708	1.000000
16 鉄鋼	0.000665	0.016595	0.006250	0.024833	0.065380	0.038931	0.847347	1.000000
17 非鉄金属	0.002081	0.043782	0.013933	0.025042	0.084520	-0.020680	0.851320	1.000000
18 金属製品	0.008109	0.141533	0.033444	0.139548	0.198952	0.036985	0.441430	1.000000
19 一般機械	0.001983	0.038213	0.012715	0.009006	0.530705	0.018447	0.388931	1.000000
20 電気機械	0.009420	0.133901	0.016139	0.034436	0.303246	-0.017080	0.519938	1.000000
21 情報・通信機器	0.174771	0.157243	0.016109	0.015359	0.480107	0.046048	0.110363	1.000000
22 電子部品	0.003689	0.045617	0.022670	0.003321	0.028826	0.053776	0.842102	1.000000
23 自動車	0.000358	0.086382	0.003268	0.001014	0.217091	0.010318	0.681569	1.000000
24 船舶・同修理	0.002545	0.031612	0.079643	0.002418	0.544283	-0.000103	0.339602	1.000000
25 その他の輸送機械・同修理	0.000711	0.091571	0.201304	0.006455	0.152544	0.179207	0.368208	1.000000
26 精密機械	0.008791	0.378201	0.121152	0.017325	0.329278	0.005803	0.139448	1.000000
27 その他の製造工業製品	0.040977	0.552555	0.147483	0.020570	0.087896	0.011827	0.138692	1.000000
28 建設	0.000000	0.000000	0.000000	0.000000	0.000000	0.000000	0.000000	0.000000
29 電力・ガス・熱供給	0.019255	0.243419	0.103530	0.014714	0.044566	0.009468	0.565047	1.000000
30 水道・廃棄物処理	0.000000	0.000000	0.000000	0.000000	0.000000	0.000000	0.000000	0.000000
31 商業	0.026185	0.527072	0.044187	0.016220	0.127481	0.007212	0.251642	1.000000
32 金融・保険	0.008222	0.666668	0.039541	0.013589	0.034390	0.002899	0.234691	1.000000
33 不動産	0.000000	0.000000	0.000000	0.000000	0.000000	0.000000	0.000000	0.000000
34 運輸	0.023987	0.436723	0.067148	0.029604	0.078974	0.011898	0.351665	1.000000
35 情報通信	0.018026	0.596026	0.091380	0.016249	0.064067	0.003294	0.210959	1.000000
36 公務	0.000000	0.000000	0.000000	0.000000	0.000000	0.000000	0.000000	0.000000
37 教育・研究	0.001413	0.211413	0.494513	0.002834	0.017551	0.002099	0.270177	1.000000
38 医療・保健・社会保障・介護	0.009593	0.193230	0.797025	0.000004	0.000013	0.000002	0.000133	1.000000
39 その他の公共サービス	0.006599	0.865171	0.021666	0.005422	0.011198	0.001231	0.088714	1.000000
40 対事業所サービス	0.015215	0.355020	0.120616	0.036003	0.088033	0.004178	0.380935	1.000000
41 対個人サービス	0.263043	0.712920	0.015927	0.000488	0.001134	0.000072	0.006415	1.000000
42 事務用品	0.000000	0.000000	0.000000	0.000000	0.000000	0.000000	0.000000	0.000000
43 分類不明	0.011480	0.459725	0.087334	0.031031	0.058036	0.005044	0.347348	1.000000
計	0.018043	0.241074	0.045263	0.019509	0.141718	0.017840	0.516552	1.000000

3 106 部門統合表 (1) 生産者価格評価表

	001	002	003	004	005	006	007	008	009	010	011	
	種雑農業	果実	畜産	農業サービス	林業	漁業	鉱業	食料品	飲料	飼料・有機質肥料 (除別掲)	たばこ	
001 種雑農業	1,063	31	4,972	58	19	0	0	76,687	2,426	7,966	0	
002 果実	0	0	0	0	0	0	0	4,247	462	0	0	
003 畜産	319	23	563	41	1	0	0	32,622	0	153	0	
004 農業サービス	6,083	1,047	3,044	0	0	0	0	0	0	0	0	
005 林業	1	1	0	0	4,374	1	1	176	0	19	0	
006 漁業	0	0	0	0	0	817	0	18,857	0	25	0	
007 鉱業	0	0	0	0	5	0	33	0	0	0	0	
008 食料品	0	0	431	0	242	931	0	108,277	2,653	6,438	0	
009 飲料	0	0	7	0	0	176	0	535	1,946	0	0	
010 飼料・有機質肥料(除別掲)	810	211	13,344	365	1	325	0	-46	0	2,896	0	
011 たばこ	0	0	0	0	0	0	0	0	0	0	0	
012 繊維工業製品	4	0	1	20	58	174	0	1	5	0	0	
013 衣服・その他の繊維製品	71	59	18	8	4	120	34	551	38	5	0	
014 製材・木製品	1	1	238	5	240	29	8	213	15	203	0	
015 家具・装飾品	0	0	0	1	1	6	13	207	20	2	0	
016 パルプ・紙・板紙・加工紙	2	1	0	17	0	2	0	66	38	0	0	
017 紙加工品	575	280	60	229	85	15	0	7,459	1,107	77	0	
018 印刷・製版・製本	0	0	0	7	0	8	4	6,117	188	1	0	
019 化学肥料	2,529	583	8	2	2	0	0	0	1	0	0	
020 有機化学工業製品	12	5	0	15	0	0	141	2,453	164	29	0	
021 石油化学基礎製品	0	0	0	0	0	0	0	0	0	0	0	
022 有機化学工業製品(除石油化学基礎製品)	0	0	0	5	2	0	1	2,069	343	45	0	
023 合成樹脂	0	0	0	0	0	0	0	0	0	0	0	
024 化学繊維	0	0	0	0	0	0	0	0	0	0	0	
025 医薬品	0	0	282	352	0	64	0	84	0	58	0	
026 化学最終製品(除医薬品)	1,808	609	151	55	8	68	99	1,028	171	0	0	
027 石油製品	737	206	87	137	218	2,364	207	4,241	200	186	0	
028 石炭製品	0	0	0	0	0	0	1	0	0	0	0	
029 プラスチック製品	315	17	24	94	318	291	3	10,063	2,069	3	0	
030 ガラス製品	21	30	13	137	2	21	39	125	4	2	0	
031 ナイロン・革・毛皮・同製品	1	0	0	0	0	0	23	20	1	0	0	
032 ガラス・ガラス製品	0	0	0	0	13	0	0	746	556	0	0	
033 セメント・セメント製品	0	0	0	0	1	0	0	0	0	0	0	
034 陶磁器	0	0	0	0	0	0	0	26	1	0	0	
035 その他の窯業・土石製品	116	11	34	1	0	1	0	134	0	76	0	
036 鉄・粗鋼	0	0	0	0	0	0	0	0	0	0	0	
037 鋼材	9	0	0	0	0	8	31	0	0	0	0	
038 鋳造品	0	0	0	0	0	5	0	0	0	0	0	
039 その他の鉄鋼製品	0	0	0	0	0	0	0	0	0	0	0	
040 非鉄金属製錬・精製	0	0	0	0	0	0	0	0	0	0	0	
041 非鉄金属加工製品	0	0	0	0	0	0	0	1,026	98	0	0	
042 建設・建築用金属製品	0	0	0	0	0	3	0	0	0	0	0	
043 その他の金属製品	69	11	45	4	6	43	248	4,192	3,562	197	0	
044 一般産業機械	0	0	0	0	0	0	31	0	0	0	0	
045 特殊産業機械	0	0	0	0	0	0	0	0	0	0	0	
046 その他の一般機械器具及び部品	0	0	0	0	0	0	30	0	0	0	0	
047 事務用・サービス用機器	0	0	0	0	0	0	0	0	0	0	0	
048 産業用農業機器	0	0	1	0	0	12	1	0	0	0	0	
049 電子応用装置・電気計測器	0	0	0	0	0	0	0	0	0	0	0	
050 その他の電気機器	0	0	2	0	0	16	1	0	0	0	0	
051 医用電気機器	0	0	0	0	0	0	0	0	0	0	0	
052 通信機・同軸機器	0	0	0	0	0	0	0	1	0	0	0	
053 電子計測機・同付属装置	0	0	0	0	0	0	0	0	0	0	0	
054 半導体素子・集積回路	0	0	0	0	0	0	0	0	0	0	0	
055 その他の電子部品	0	0	0	0	0	0	0	0	0	0	0	
056 自動車	0	0	0	0	0	0	0	0	0	0	0	
057 船舶・同修理	0	0	0	0	0	1,892	2	0	0	0	0	
058 その他の輸送機械・同修理	0	0	0	0	0	0	0	0	0	0	0	
059 精密機械	0	0	0	35	0	0	0	0	0	0	0	
060 その他の製造工業製品	2	6	0	3	4	106	23	178	42	0	0	
061 再生資源回収・加工処理	0	0	0	0	0	0	0	0	0	0	0	
062 建築	0	0	0	0	0	0	0	0	0	0	0	
063 建設補修	197	135	153	23	27	25	53	758	87	17	0	
064 公共事業	0	0	0	0	0	0	0	0	0	0	0	
065 その他の土木建設	0	0	0	0	0	0	0	0	0	0	0	
066 電力	202	2	354	320	126	84	239	6,774	394	201	0	
067 ガス・熱供給	1	0	0	4	0	0	1	1,356	92	27	0	
068 水道	6	1	77	17	4	6	22	1,599	177	25	0	
069 廃棄物処理	0	0	6	9	0	8	55	6	19	0	0	
070 卸売	1,188	592	760	302	268	960	211	51,735	2,603	2,136	0	
071 小売	384	191	241	78	43	176	36	2,182	36	39	0	
072 金融・保険	418	159	612	114	98	310	469	3,231	341	197	0	
073 不動産仲介及び賃貸	2	0	0	11	9	1	29	504	36	2	0	
074 住宅賃貸料	0	0	0	0	0	0	0	0	0	0	0	
075 住宅賃貸料(帰国賃貸)	0	0	0	0	0	0	0	0	0	0	0	
076 鉄道輸送	6	2	3	9	13	25	34	503	21	10	0	
077 道路輸送	447	122	1,707	117	93	203	82	15,607	771	738	0	
078 自家輸送	1,164	208	400	323	245	404	2,732	3,848	335	147	0	
079 水運	129	36	231	11	9	44	5	1,145	43	129	0	
080 航空輸送	0	0	0	102	8	8	16	112	10	6	0	
081 郵便・同減価	28	0	6	2	3	14	3	816	22	29	0	
082 倉庫	42	12	129	10	7	31	3	2,777	73	319	0	
083 運輸付帯サービス	1	0	0	1	0	2	2	181	25	25	0	
084 通信	15	1	5	26	3	41	28	367	28	10	0	
085 放送	1	1	1	1	0	0	1	6	1	0	0	
086 情報サービス	43	31	41	55	1	30	12	1,179	182	59	0	
087 インターネット付帯サービス	0	0	0	0	0	1	1	28	2	2	0	
088 検索・文字情報制作	1	0	1	19	1	10	18	233	13	3	0	
089 公務	0	0	0	0	0	0	0	0	0	0	0	
090 教育	0	0	0	4	0	0	0	79	5	3	0	
091 研究	18	0	2	6	0	61	25	13	3,034	317	52	0
092 医療・保健	0	0	0	11	0	0	0	0	0	0	0	
093 社会保険	0	0	0	0	0	0	0	0	0	0	0	
094 介護	0	0	0	0	0	0	0	0	0	0	0	
095 その他の公共サービス	0	0	0	0	1	27	13	297	28	11	0	
096 広告	4	0	0	44	0	9	23	3,148	786	33	0	
097 物品賃貸サービス	98	2	42	64	13	5	69	2,027	152	45	0	
098 自動車・機械修理	445	17	255	256	87	54	127	2,600	261	137	0	
099 その他の対事業所サービス	12	6	20	130	0	96	164	5,312	231	99	0	
100 娯楽サービス	0	0	0	0	0	0	0	0	0	0	0	
101 飲食店	0	0	0	0	0	0	0	0	0	0	0	
102 宿泊業	0	0	0	0	0	0	0	0	0	0	0	
103 娯楽娯楽・その他娯楽	0	0	0	10	0	1	0	27	3	1	0	
104 その他の対個人サービス	1	0	0	27	1	36	2	57	5	4	0	
105 事務用品	4	0	9	25	7	22	9	491	14	5	0	
106 分類不明	201	498	9	276	33	67	48	1,772	120	90	0	
107 内生部門計	19,787	4,851	28,493	3,993	6,772	10,178	5,307	396,195	22,746	22,768	0	
108 家計外消費支出(行)	8	0	0	144	126	128	449	6,471	769	168	0	
109 雇用者所得	9,907	2,690	5,049	6,863	4,717	5,021	1,539	109,151	8,469	2,250	0	
110 富業金額	2,713	919	645	188	30,448	6,277	347	43,459	9,621	2,710	0	
111 資本利・引当	19,194	6,495	5,757	1,694	1,054	2,717	868	20,202	2,790	914	0	
112 間接税(除間接・輸入品商品税)	0	0	1,427	77	547	873	367	11,419	7,882	381	0	
113 (控除)経常補助金	-788	-16	-195	-1	-107	-63	-1	-5,096	-1	-1	0	
119 粗付加価値部門計	33,859	11,044	12,682	9,665	36,484	14,954	3,589	185,606	29,529	6,623	0	
121 県内生産額	53,646	15,896	41,175	13,658	43,256	25,132	8,697	581,800	52,275	29,391	0	

(単位:百万円)

	012	013	014	015	016	017	018	019	020	021	022	023	024	025
	繊維工業製品	衣服・その他の繊維製製品	製材・木製品	家具・装備品	パルプ・紙・板紙加工品	紙加工品	印刷・複製・製本	化学肥料	基礎化学工業製品	石油化学基礎製品	有機化学工業製品(除高純化学基礎製品)	合成樹脂	化学繊維	医薬品
001	680	0	1	0	6	0	0	0	0	0	288	0	42	128
002	0	0	0	0	0	0	0	0	0	0	0	0	0	0
003	83	49	0	0	0	0	0	3	0	0	0	0	0	0
004	0	0	0	0	0	0	0	0	0	0	0	0	0	0
005	0	0	22,245	0	10	0	0	0	14	0	0	0	0	0
006	0	0	0	0	0	0	0	0	0	0	0	0	0	4
007	0	0	0	0	2,546	3	0	627	2,713	0	1,864	155	314	9
008	38	575	29	0	746	2	0	0	18	0	1,527	11	0	382
009	0	0	0	0	0	0	0	0	0	0	2	0	0	4
010	0	0	0	0	0	0	0	2	0	0	0	0	0	0
011	0	0	0	0	0	0	0	0	0	0	0	0	0	0
012	13,673	19,200	31	294	364	235	54	8	0	0	0	0	230	0
013	92	1,126	143	73	155	98	35	15	11	0	52	18	7	26
014	1	31	29,898	7,002	1,030	117	8	0	0	0	5	1	0	0
015	30	85	53	1,537	72	32	48	1	30	0	63	30	6	43
016	194	10	836	510	14,947	14,989	14,596	0	93	0	0	28	87	36
017	219	421	68	458	318	234	163	32	87	0	129	214	101	638
018	146	469	128	291	31	793	8,240	7	68	0	66	36	75	169
019	0	0	2	1	0	0	0	1,642	567	0	2,029	381	11	46
020	1,037	219	2	19	1,460	59	2	516	6,048	0	6,885	916	176	839
021	2	0	0	0	10	0	36	3	685	0	50,954	19,827	87	22
022	1,194	2	109	86	1,520	149	91	32	2,307	0	47,437	27,890	8,893	2,253
023	79	0	8	170	282	220	93	0	0	0	0	226	1,753	0
024	8,674	3,686	4	38	267	0	0	0	0	0	0	0	0	0
025	0	10	0	0	0	0	0	0	0	0	0	0	0	1,402
026	1,033	850	6,723	1,468	904	1,549	5,861	50	256	0	1,903	444	288	488
027	1,022	182	748	187	1,178	206	396	47	1,211	0	1,877	172	373	79
028	0	0	1	0	5	0	0	23	39	0	1,713	0	0	0
029	199	1,251	550	1,527	458	1,209	6,941	56	337	0	79	134	100	1,213
030	67	714	46	79	4	77	122	8	14	0	132	50	0	52
031	34	30	53	30	3	6	8	0	1	0	1	1	1	0
032	13	99	7	1,520	0	0	2	0	79	0	40	1	0	355
033	0	0	1	0	0	0	0	0	0	0	0	0	0	0
034	0	0	1	89	0	0	0	0	7	0	1	0	0	0
035	0	0	23	56	0	3	4	862	0	0	94	33	3	40
036	0	0	0	0	0	0	0	0	8	0	0	0	0	0
037	7	14	129	2,678	0	0	0	0	0	0	0	0	0	0
038	0	0	0	39	0	0	0	0	0	0	0	0	0	0
039	0	0	3	2,676	0	0	0	0	31	0	0	0	0	0
040	2	0	4	53	1	0	-128	0	3,774	0	175	0	0	0
041	3	0	78	597	0	29	425	0	68	0	0	0	0	48
042	0	0	6	65	0	0	0	0	0	0	0	0	0	0
043	6	341	1,657	2,929	309	61	95	0	829	0	1,463	190	5	574
044	0	0	3	28	0	0	0	0	0	0	0	0	0	0
045	0	0	0	0	0	0	0	0	0	0	0	0	0	0
046	0	0	13	419	0	0	0	0	0	0	0	0	0	0
047	0	0	0	0	0	0	0	0	0	0	0	0	0	0
048	0	0	2	6	0	0	0	0	0	0	0	0	0	0
049	0	0	0	0	0	0	0	0	0	0	0	0	0	0
050	0	0	0	20	0	0	0	0	1	0	0	0	0	0
051	0	0	0	0	0	0	0	0	0	0	0	0	0	0
052	1	1	0	1	2	0	3	0	0	0	1	1	1	10
053	0	0	0	0	0	0	0	0	0	0	0	0	0	0
054	0	0	0	0	0	0	0	0	0	0	0	0	0	0
055	0	0	0	0	0	0	186	0	0	0	1	0	0	0
056	0	0	0	0	0	0	0	0	0	0	0	0	0	0
057	0	0	0	0	0	0	0	0	0	0	0	0	0	0
058	0	0	0	0	0	0	0	0	0	0	0	0	0	0
059	1	1	1	1	12	2	0	0	2	0	2	0	1	1
060	14	1,597	146	439	27	8	4	0	0	0	11	0	1	0
061	0	0	0	0	0	0	0	0	0	0	0	0	0	0
062	0	0	0	0	0	0	0	0	0	0	0	0	0	0
063	112	315	298	197	975	364	274	26	351	0	992	523	309	77
064	0	0	0	0	0	0	0	0	0	0	0	0	0	0
065	0	0	0	0	0	0	0	0	0	0	0	0	0	0
066	1,385	846	2,195	432	10,068	433	1,599	143	3,523	0	3,654	750	1,231	160
067	167	14	5	17	53	41	0	47	59	0	202	8	11	46
068	133	45	103	30	848	57	84	27	177	0	1,005	390	149	109
069	127	8	59	5	168	16	38	12	101	0	128	114	45	49
070	3,408	6,226	10,484	3,852	6,346	4,525	8,777	181	1,781	0	7,626	1,970	967	1,335
071	147	1,589	194	485	133	94	112	21	54	0	83	28	21	635
072	1,849	2,410	1,696	780	1,170	655	1,599	78	538	0	1,339	679	188	275
073	97	162	97	119	145	97	32	5	67	0	193	79	26	102
074	0	0	0	0	0	0	0	0	0	0	0	0	0	0
075	0	0	0	0	0	0	0	0	0	0	0	0	0	0
076	121	132	111	63	90	80	482	4	57	0	163	74	33	133
077	867	1,176	4,011	1,293	1,854	2,156	2,503	73	595	0	3,603	912	389	374
078	400	357	3,160	249	414	184	919	19	173	0	512	252	73	88
079	39	32	982	87	380	153	133	14	174	0	467	158	76	31
080	106	157	47	68	30	19	354	3	24	0	65	25	14	141
081	35	48	148	49	82	95	141	4	30	0	143	51	22	16
082	110	143	294	77	298	190	247	17	62	0	213	81	39	28
083	27	18	48	33	241	5	119	12	72	0	68	75	18	24
084	130	206	107	111	116	92	371	6	57	0	106	67	37	671
085	2	2	2	1	3	1	3	0	1	0	3	1	1	0
086	117	185	240	276	462	184	432	29	83	0	496	195	73	492
087	6	15	9	8	5	2	28	0	4	0	5	3	2	32
088	162	258	52	78	66	110	102	46	57	0	77	40	22	115
089	0	0	0	0	0	0	0	0	0	0	0	0	0	0
090	0	0	21	0	51	0	0	0	15	0	37	35	0	6
091	414	373	117	388	1,292	198	93	216	1,781	0	4,033	2,275	772	5,009
092	0	0	0	0	0	0	0	0	0	0	0	0	0	1
093	0	0	0	0	0	0	0	0	0	0	0	0	0	0
094	0	0	0	0	0	0	0	0	0	0	0	0	0	0
095	30	102	61	20	70	22	66	4	31	0	93	36	20	84
096	117	241	116	333	515	380	139	19	153	0	167	96	79	1,076
097	494	302	414	263	352	200	658	6	298	0	372	88	71	61
098	315	393	2,265	108	793	145	588	52	852	0	1,650	396	199	193
099	459	1,787	235	770	566	1,133	4,413	37	684	0	912	426	163	653
100	0	0	0	0	0	0	0	0	0	0	0	0	0	0
101	0	0	0	0	0	0	0	0	0	0	0	0	0	0
102	0	0	0	0	0	0	0	0	0	0	0	0	0	0
103	5	5	11	2	8	2	9	0	2	0	7	4	2	3
104	9	17	17	7	17	5	20	0	8	0	18	9	3	4
105	52	92	55	54	83	48	139	2	32	0	53	23	16	19
106	84	298	658	47	621	264	419	1	94	0	140	47	139	70
107	39,980	49,024	92,059	35,649	55,294	31,941	62,507	4,159	32,145	0	146,423	60,669	17,760	21,243
108	781	1,332	1,767	654	1,456	771	3,452	226	1,103	0	2,543	1,426	1,019	768
109	16,522	23,408	30,971	14,679	3,608	6,063	49,470	582	6,073	0	11,609	4,986	3,914	4,739
110	1,572	1,383	9,662	1,172	2,332	932								

	026	027	028	029	030	031	032	033	034	035	036
	化学最終製品 (除医薬品)	石油製品	石炭製品	プラスチック製 品	ゴム製品	なめし革・毛皮 同製品	ガラス・ガラス製 品	セメント・セメン ト製品	陶磁器	その他の産業 土石製品	鉄・粗鋼
001 耕種農業	51	0	30	0	3,769	0	0	0	0	0	0
002 果実	0	0	0	0	0	0	0	0	0	0	0
003 畜産	0	0	0	0	0	2	0	0	0	0	0
004 農業サービス	0	0	0	0	0	0	0	0	0	0	0
005 林業	27	0	0	0	0	0	0	0	0	0	0
006 漁業	0	0	0	0	0	0	0	0	0	0	0
007 鉱業	35	2,246	34,087	2	41	0	1,553	7,778	47	8,174	328,783
008 食料品	806	0	0	35	0	14	0	0	0	172	0
009 飲料	0	0	0	0	0	0	0	0	0	0	0
010 飼料・有機質肥料(除別掲)	0	0	0	0	0	0	0	0	0	0	0
011 たばこ	0	0	0	0	0	0	0	0	0	0	0
012 繊維工業製品	1	0	0	185	811	18	64	0	0	115	0
013 衣服・その他の繊維既製品	35	0	88	88	50	3	64	60	1	155	132
014 製材・木製品	17	0	0	174	4	9	180	17	14	261	0
015 家具・装飾品	42	0	5	405	57	0	39	36	3	82	225
016 スループ・紙・板紙・加工紙	22	0	0	1,178	218	0	20	0	8	640	0
017 紙加工品	631	0	11	1,115	119	18	52	36	32	383	0
018 印刷・製版・製本	806	0	9	177	98	2	134	35	2	104	312
019 化学原料	449	0	-235	0	8	0	0	0	0	29	-4,701
020 無機化学工業製品	5,003	0	19	2,344	2,848	1	315	36	11	198	14,770
021 有機化学基礎製品	2,553	0	0	10	44	9	5	9	0	25	0
022 有機化学工業製品(除石油化学基礎製品)	13,638	0	48	14,551	10,399	0	439	11	0	2,216	107
023 合成樹脂	4,238	0	0	84,845	40	3	0	0	0	390	0
024 化学繊維	0	0	14	153	12	8	0	0	0	596	0
025 医薬品	16	0	0	0	0	0	0	0	0	0	0
026 化学最終製品(除医薬品)	9,250	2	478	3,415	684	6	25	422	0	1,700	439
027 石油製品	485	101	3,909	889	338	4	470	836	47	2,442	6,268
028 石炭製品	3	0	1,830	3	0	0	0	0	0	369	83,894
029 プラスチック製品	920	0	0	107,870	4,569	37	394	32	2	250	0
030 ゴム製品	29	0	18	988	4,817	87	9	54	0	204	1,371
031 なめし革・毛皮・同製品	18	0	11	18	2	277	0	5	0	10	33
032 ガラス・ガラス製品	123	0	0	2,026	72	0	1,566	17	0	189	0
033 セメント・セメント製品	3	0	4	0	0	0	0	5,975	0	80	0
034 陶磁器	6	0	0	21	0	0	0	12	7	0	0
035 その他の産業・土石製品	31	0	273	167	23	0	118	1,778	23	4,782	27,188
036 鉄・粗鋼	0	0	0	0	0	0	0	0	0	1	487,686
037 鋼材	0	0	0	1,768	1,102	0	0	5,498	0	887	0
038 鋳造品	0	0	0	0	0	0	0	5	3	51	0
039 その他の鉄鋼製品	3	0	0	29	0	0	0	374	0	290	76
040 非鉄金属既製品・精製	712	0	0	187	-1	0	27	0	22	1,945	21,990
041 非鉄金属加工製品	292	0	0	839	151	1	23	2	0	305	0
042 建設・建築用金属製品	0	0	0	0	0	0	0	28	0	0	0
043 その他の金属製品	1,373	2	188	950	3,164	5	343	1,226	18	1,100	63
044 一般産業機械	0	0	3	2,444	0	0	28	5	2	182	0
045 特殊産業機械	0	0	0	1	0	0	0	0	0	0	0
046 その他の一般機械器具及び部品	16	0	0	174	0	0	28	4	6	167	0
047 事務用・オフィス用機器	0	0	0	0	0	0	0	0	0	0	0
048 家庭用機器	0	0	0	0	0	0	0	0	0	0	0
049 電子応用装置・電気計測器	0	0	0	0	0	0	0	0	0	0	0
050 その他の電気機器	0	0	0	3	0	0	0	0	0	0	0
051 民生用電気機器	0	0	0	2	0	0	0	0	0	0	0
052 通信機・同報機	0	0	0	1	1	0	0	0	0	3	1
053 電子計測機・同報装置	0	0	0	0	0	0	0	0	0	0	0
054 半導体素子・集積回路	0	0	0	0	0	0	0	0	0	0	0
055 その他の電子部品	0	0	0	1	0	0	0	0	0	0	2
056 自動車	0	0	0	0	0	0	0	0	0	0	0
057 船舶・同修理	0	0	0	0	0	0	0	0	0	0	0
058 その他の輸送機械・同修理	0	0	0	0	0	0	0	0	0	0	0
059 精密機械	0	0	0	32	2	0	0	0	0	3	6
060 その他の製造工業製品	4	0	1	47	10	22	65	0	7	261	2
061 再生资源回収・加工処理	0	0	0	0	0	0	0	0	0	0	0
062 建築	0	0	0	0	0	0	0	0	0	0	0
063 建設補修	374	1	233	1,812	164	0	107	1,174	2	1,489	6,065
064 公共事業	0	0	0	0	0	0	0	0	0	0	0
065 その他の土木建設	0	0	0	0	0	0	0	0	0	0	0
066 電力	519	14	498	7,668	1,271	11	148	847	18	2,324	63,443
067 ガス・熱供給	63	0	31	69	97	0	35	19	9	133	3,531
068 水道	236	1	31	499	1,008	0	48	192	1	195	1,328
069 廃棄物処理	98	0	6	10	19	0	21	126	0	212	394
070 卸売	4,739	15	2,536	25,696	4,660	141	666	2,770	37	3,833	40,763
071 小売	66	0	28	264	170	24	57	121	8	451	523
072 金融・保険	776	11	192	1,233	710	13	266	1,534	17	1,171	10,084
073 不動産仲介及び賃貸	51	0	36	609	129	1	19	163	2	124	909
074 住宅賃貸料	0	0	0	0	0	0	0	0	0	0	0
075 住宅賃貸料(帰国家賃)	0	0	0	0	0	0	0	0	0	0	0
076 鉄道輸送	104	0	42	1,035	174	0	35	92	1	650	893
077 道路輸送	1,278	6	926	4,732	1,077	26	271	3,439	17	2,343	20,894
078 自動車輸送	233	0	37	51	106	12	99	2,397	3	467	4,745
079 水運	148	15	1,233	245	83	0	23	578	2	456	12,531
080 航空輸送	45	0	18	275	44	0	7	54	0	166	257
081 貨物利用運送	60	2	40	186	42	0	10	161	0	123	1,125
082 倉庫	98	26	73	738	101	3	46	221	2	311	1,999
083 運輸付帯サービス	34	0	13	429	67	0	138	0	2	59	0
084 通信	98	1	13	489	243	2	38	104	1	158	467
085 放送	1	0	0	7	1	0	0	1	0	2	30
086 情報サービス	250	0	43	1,206	310	4	91	247	6	532	3,423
087 インターネット付帯サービス	4	0	2	48	8	0	0	6	0	7	30
088 検索・文字情報制作	78	0	17	295	252	5	27	145	3	220	1,161
089 公務	0	0	0	0	0	0	0	0	0	0	0
090 教育	26	0	0	5	46	0	8	17	0	22	0
091 研究	2,023	5	113	8,080	2,313	6	848	1,199	31	2,797	10,800
092 医療・保健	0	0	0	0	0	0	0	0	0	0	0
093 社会保障	0	0	0	0	0	0	0	0	0	0	0
094 介護	0	0	0	0	0	0	0	0	0	0	0
095 その他の公共サービス	58	1	16	178	75	0	21	57	1	43	1,419
096 広告	537	1	14	1,234	331	8	50	120	5	224	1,174
097 物品賃貸サービス	183	1	248	1,960	704	4	132	1,089	8	1,097	4,250
098 自動車・機械修理	229	4	490	3,163	1,149	5	215	1,039	8	1,499	17,414
099 その他の対事業所サービス	596	2	136	5,248	1,073	17	425	2,058	4	1,416	5,477
100 娯楽サービス	0	0	0	0	0	0	0	0	0	0	0
101 飲食店	0	0	0	0	0	0	0	0	0	0	0
102 宿舎	0	0	0	0	0	0	0	0	0	0	0
103 娯楽・美容・浴場	3	0	1	20	4	0	0	6	0	4	82
104 その他の対個人サービス	10	0	3	36	11	0	0	8	0	11	157
105 事務用品	49	0	6	207	50	2	23	57	2	106	258
106 分類不明	50	0	94	946	251	19	140	505	4	454	5,642
107 内生産部門計	54,152	2,458	48,122	295,382	49,278	819	9,883	44,826	452	51,874	1,190,030
108 家計外消費支出(行)	1,631	6	800	8,157	1,248	36	257	1,401	14	2,225	6,610
109 娯楽・娯楽	8,082	863	8,934	89,681	20,849	365	3,064	21,405	187	21,244	39,965
110 娯楽サービス	1,348	344	4,987	3,993	2,882	94	1,318	4,057	16	5,894	8,909
111 資本調剤引当	4,228	110	14,818	20,603	5,040	28	2,140	8,344	67	10,713	39,316
112 間接税(除消費税・輸入品商品税)	1,830	129	1,345	11,038	1,852	32	960	1,953	19	2,334	25,770
113 控除経常補助金	-9	-10	-3	-105	-43	0	0	-39	0	-46	-688
114 租付加価値部門計	17,590	1,441	30,881	124,279	31,829	555	7,339	37,121	303	42,363	101,893
121 県内生産額	71,742	3,899	79,002	419,661	81,107	1,374	17,223	81,947	755	94,238	1,291,923

(単位:百万円)

037	038	039	040	041	042	043	044	045	046	047	048	049	050
鋼材	鋳造品	その他の鉄鋼製品	非鉄金属製練精製	非鉄金属加工製品	建設・建築用金属製品	その他の金属製品	一般産業機械	特殊産業機械	その他の一般機械器具及び部品	事務用・サービス用機器	産業用電気機器	電子応用装置・電気計測器	その他の電気機器
001	0	0	0	0	2	0	0	0	0	0	0	0	0
002	0	0	0	0	0	0	0	0	0	0	0	0	0
003	0	0	0	0	0	0	0	0	0	0	0	0	0
004	0	0	0	0	0	0	0	0	0	0	0	0	0
005	0	0	0	0	0	0	0	0	0	0	0	0	0
006	0	0	0	0	0	0	0	0	0	0	0	0	0
007	18,886	126	2	54,996	8	9	11	5	18	14	0	6	0
008	0	0	0	0	0	0	0	0	0	0	0	0	0
009	0	0	0	0	0	0	0	0	0	0	0	0	0
010	0	0	0	0	0	0	0	0	0	0	0	0	0
011	0	0	0	0	0	0	0	0	0	0	0	0	0
012	0	1	0	0	23	6	29	51	190	0	0	0	50
013	795	83	26	16	57	47	86	160	369	40	29	225	42
014	42	145	0	0	178	106	149	21	155	5	12	34	3
015	475	83	0	7	48	15	35	69	277	11	9	62	33
016	44	0	12	0	29	4	16	16	6	28	0	386	4
017	0	0	73	0	18	1	330	113	130	43	100	237	42
018	449	163	4	24	117	44	198	341	1,434	58	519	168	85
019	298	0	0	13	0	0	0	0	0	0	0	0	0
020	3,492	97	16	302	151	347	113	107	316	52	19	133	10
021	0	2	0	0	0	0	0	9	0	0	0	0	0
022	0	0	0	35	113	8	33	11	33	15	12	174	16
023	8	0	0	0	214	2	26	0	0	20	76	643	0
024	0	0	0	0	0	0	0	0	0	0	0	0	0
025	0	0	0	0	0	0	0	0	0	0	0	0	0
026	1,382	324	9	4	187	606	946	542	2,604	90	955	547	104
027	12,961	840	145	861	377	158	496	495	1,399	76	27	120	17
028	13,133	569	2	84	11	7	2	7	1	0	0	0	0
029	1	8	1	36	421	115	199	788	6,669	223	1,552	2,650	149
030	1,922	140	8	2	14	294	70	2,294	21,584	140	412	1,144	77
031	7	19	1	3	17	3	12	101	2	2	0	5	8
032	0	0	0	0	30	37	62	282	284	0	100	15	5
033	0	5	0	0	0	1	6	4	0	0	0	0	0
034	0	1	0	0	0	0	2	2	22	0	2	181	0
035	1,153	1,302	0	1,157	250	208	374	2,028	1,419	170	20	493	77
036	1,139,649	3,454	0	0	0	-24	-173	-37	-513	-23	-28	-29	-29
037	501,746	23,296	105,232	80	338	34,021	45,640	36,294	90,584	8,292	570	11,882	265
038	0	484	0	0	43	1,837	1,135	10,157	29,312	1,849	231	2,136	160
039	0	356	0	0	78	9,783	14,431	10,094	21,489	296	84	1,738	0
040	12,143	268	-28	22,976	84,716	42	3,565	-71	609	47	-50	1,172	34
041	592	9	0	156	5,254	5,400	4,452	7,745	11,794	1,370	276	7,771	716
042	0	2	0	0	3	912	101	71	4	29	0	0	0
043	88	824	4	112	272	3,746	6,996	9,731	30,879	1,289	913	4,508	634
044	3	182	37	11	33	55	195	66,546	38,628	355	233	786	169
045	0	0	0	0	0	1	0	554	156,631	1	1	4	8
046	0	155	0	0	49	77	147	8,176	12,835	3,028	162	1,995	219
047	0	0	0	0	0	0	0	0	0	0	8,772	0	0
048	0	0	0	0	1	92	1	6,023	11,403	18	430	15,294	323
049	0	0	0	0	0	0	0	206	4,267	17	224	471	779
050	0	0	0	0	1	15	192	1,095	11	54	405	139	1,158
051	0	0	0	0	0	0	0	0	0	0	0	0	0
052	12	1	0	1	2	4	2	275	56	1	3	2	1
053	0	0	0	0	0	0	0	0	811	0	0	0	0
054	0	0	0	0	0	13	173	656	36	2,907	2,768	3,057	215
055	0	0	0	0	10	1	10	2,899	4,917	28	3,682	3,632	4,189
056	0	0	0	0	0	0	0	0	644	0	0	0	0
057	0	0	0	0	0	0	0	0	0	0	0	0	0
058	0	0	0	0	0	0	0	0	0	0	0	0	0
059	3	0	0	0	1	4	2	772	5,613	1	188	163	23
060	3	199	0	0	107	15	18	393	59	1	0	20	19
061	0	0	0	0	0	0	0	0	0	0	0	0	0
062	0	0	0	0	0	0	0	0	0	0	0	0	0
063	11,223	519	234	444	251	636	607	725	2,506	48	17	492	28
064	0	0	0	0	0	0	0	0	0	0	0	0	0
065	0	0	0	0	0	0	0	0	0	0	0	0	0
066	22,123	5,048	557	2,584	1,414	586	2,142	1,876	5,545	385	373	1,003	161
067	11,017	551	9	25	168	71	268	151	342	16	15	111	15
068	3,806	121	57	142	96	64	105	192	446	23	15	121	17
069	653	36	0	0	18	8	25	144	735	22	8	2	1
070	78,141	3,448	5,178	2,526	4,183	3,512	5,172	14,694	38,466	1,379	2,825	6,775	2,134
071	674	170	36	50	93	89	206	980	5,020	35	128	375	113
072	12,263	614	496	1,320	716	868	851	2,507	6,405	378	229	680	132
073	2,477	155	44	62	68	180	188	385	864	58	31	164	43
074	0	0	0	0	0	0	0	0	0	0	0	0	0
075	0	0	0	0	0	0	0	0	0	0	0	0	0
076	1,113	88	19	71	99	292	121	393	878	99	141	134	39
077	6,686	1,672	1,525	1,038	1,481	1,041	1,531	2,779	7,059	335	350	1,210	217
078	6,995	264	223	273	340	573	813	1,140	3,052	116	175	298	49
079	1,492	425	474	2,397	90	225	313	392	982	63	19	137	14
080	810	37	13	28	35	188	73	185	594	46	31	73	18
081	245	69	60	45	53	37	56	98	263	13	12	47	14
082	780	138	124	329	365	86	135	208	494	30	23	110	21
083	3,221	14	13	39	18	5	71	113	128	17	18	346	9
084	1,270	129	22	117	203	359	294	665	1,354	77	78	281	107
085	46	2	1	2	1	1	1	13	0	0	0	0	0
086	2,370	223	292	220	310	240	573	1,345	6,077	158	167	1,199	543
087	46	10	1	7	12	17	16	32	75	3	3	21	9
088	938	56	24	51	34	86	216	181	823	27	63	212	47
089	0	0	0	0	0	0	0	0	0	0	0	0	0
090	3	30	0	0	13	56	42	142	435	16	7	118	22
091	16,692	752	9	1,208	1,359	767	618	5,816	22,954	274	1,361	6,690	2,230
092	9	0	0	0	0	0	0	0	0	0	0	0	0
093	0	0	0	0	0	0	0	0	0	0	0	0	0
094	0	0	0	0	0	0	0	0	0	0	0	0	0
095	1,236	69	38	17	20	55	103	182	554	63	30	61	12
096	2,182	115	40	90	92	188	156	711	3,081	90	245	493	150
097	4,321	443	192	110	392	311	933	2,487	9,447	352	336	1,775	165
098	7,676	1,547	103	938	796	1,105	851	2,367	3,808	164	233	718	269
099	6,994	922	182	626	567	833	1,225	4,251	10,170	362	649	1,845	483
100	0	0	0	0	0	0	0	0	0	0	0	0	0
101	0	0	0	0	0	0	0	0	0	0	0	0	0
102	0	0	0	0	0	0	0	0	0	0	0	0	0
103	117	4	3	8	5	4	6	13	32	2	1	7	2
104	196	4	6	11	11	6	15	26	84	4	7	29	4
105	436	56	43	25	39	66	117	251	922	33	22	123	31
106	4,858	525	328	209	167	83	424	1,282	2,848	79	152	244	45
107	1,922,312	53,382	115,803	95,863	106,690	71,453	97,897	214,109	694,482	22,414	30,289	87,812	18,620
108	16,336	1,086	494	1,835	1,114	3,316	3,535	5,371	13,592	829	326	2,779	485
109	51,366	5,667	6,822	2,440	4,856	23,941	70,578	70,266	200,667	13,270	4,598	34,913	7,603
110	40,915	1,478	577	1,337	1,058	2,453	4,740	9,843	43,446	723	795	1,366	1,197
111	35,834	3,408	1,416	3,226	2,968	4,388	16,785	21,652	73,610	3,517	3,231	8,790	2,918
112	48,038	1,566	1,616	3,043	3,043	1,97							

	051	052	053	054	055	056	057	058	059	060	061
	民生用電気機器	通信機械・同関連機器	電子計算機・同付属装置	半導体素子・集積回路	その他の電子部品	自動車	船舶・同修理	その他の輸送機械・同修理	精密機械	その他の製造工業製品	再生資源回収・加工処理
001 耕種農業	0	0	0	0	0	0	0	0	0	414	0
002 果実	0	0	0	0	0	0	0	0	0	0	0
003 畜産	0	0	0	0	0	0	0	0	0	6	0
004 農業サービス	0	0	0	0	0	0	0	0	0	0	0
005 林業	0	0	0	0	0	0	0	0	0	17	0
006 漁業	0	0	0	0	0	0	0	0	0	742	0
007 畜産	0	0	0	0	14	328	0	0	1	303	0
008 食料品	0	0	0	0	0	0	0	0	0	20	0
009 飲料	0	0	0	0	0	0	0	0	0	0	0
010 飼料・有機質肥料(除羽糞)	0	0	0	0	0	0	0	0	0	0	0
011 たばこ	0	0	0	0	0	0	0	0	0	0	0
012 繊維工業製品	15	1	0	515	234	2,381	645	29	18	216	0
013 衣服・その他の繊維製品	4	293	1	613	329	601	233	27	33	253	8
014 製材・木製品	1	13	0	3	3	315	1,340	24	32	1,802	0
015 家具・装飾品	4	217	3	215	264	733	1,982	46	33	453	2
016 パルプ・紙・紙・紙・加工紙	4	206	0	164	804	366	1	0	26	351	1
017 紙加工品	21	292	1	163	871	370	0	3	284	370	0
018 印刷・製本	33	773	1	1,538	1,251	1,671	597	360	122	769	28
019 化学原料	0	0	0	0	0	0	0	0	0	2	0
020 無機化学工業製品	18	387	1	1,689	1,443	246	324	50	26	290	3
021 石油化学基礎製品	0	0	0	3	34	9	5	9	0	18	0
022 有機化学工業製品(除石油化学基礎製品)	15	53	0	1,157	1,296	473	50	0	19	95	0
023 合成樹脂	26	271	2	940	2,088	5,355	276	1	300	405	0
024 化学繊維	0	0	0	0	0	0	0	0	39	594	0
025 医薬品	0	0	0	0	0	0	0	0	0	0	0
026 化学繊維製品(除医薬品)	10	864	3	496	1,564	24,016	5,949	379	139	3,008	2
027 石油製品	3	163	0	671	675	4,845	2,112	980	66	92	162
028 有機製品	0	3	0	0	2	1	59	0	0	0	11
029 プラスチック製品	150	10,243	21	6,154	6,040	62,216	2,229	2,814	1,691	5,531	30
030 ゴム製品	25	1,508	1	1,625	250	36,899	3,474	284	337	551	26
031 なめし革・毛皮・同製品	0	38	0	24	34	151	9	4	46	62	0
032 ガラス・ガラス製品	8	48	0	266	5,321	11,172	256	1,346	220	347	0
033 セメント・セメント製品	0	0	0	0	0	0	0	0	0	43	0
034 陶磁器	0	156	0	980	4,435	324	2	1	33	36	1
035 その他の窯業・土石製品	5	158	1	1,714	445	4,137	403	39	108	130	0
036 皮革・絹織	-2	-3	0	0	-1	-611	-653	-19	-12	-10	0
037 陶材	218	1,522	5	2,135	2,286	162,574	143,212	1,395	1,753	1,399	0
038 陶磁製品	5	57	0	98	98	48,927	15,554	765	125	440	0
039 その他の鉄鋼製品	128	1,153	1	35	1,073	23,120	23,065	528	377	199	0
040 非鉄金属製品・続製	5	164	0	8,243	4,123	14,571	63	-20	791	2,782	0
041 非鉄金属加工製品	175	8,115	17	2,295	10,577	56,407	5,588	1,990	1,237	2,229	0
042 建設・建築用金属製品	0	17	0	0	8	0	2,313	79	0	670	0
043 その他の金属製品	118	2,560	11	1,633	7,810	23,356	13,346	334	1,046	1,848	1
044 一般産業機械	123	129	1	766	394	6,210	12,030	295	340	124	0
045 特殊産業機械	1	0	0	0	0	161	3,414	4	17	0	0
046 その他の一般機械器具及び部品	37	361	3	395	833	18,476	3,861	263	218	62	0
047 事務用・オフィス用機器	0	0	0	0	0	0	0	0	0	0	0
048 産業用機器	90	1,483	18	0	520	49,398	4,750	67	491	141	0
049 電子応用装置・電気計測器	0	89	0	0	42	19	1,660	4	267	0	0
050 その他の電気機器	19	2,686	2	7,079	2,243	7,333	434	49	163	76	0
051 民生用電気機器	235	0	0	0	0	0	23	12	0	0	0
052 通信機械・同関連機器	0	769	0	7	76	12,504	2,053	85	1	27	1
053 電子計算機・同付属装置	0	24	96	0	0	0	0	0	0	0	0
054 半導体素子・集積回路	218	20,240	144	16,908	24,267	11,159	0	447	2,933	1,011	0
055 その他の電子部品	252	44,560	264	48,216	77,497	10,761	422	259	6,951	626	0
056 自動車	0	0	0	0	0	1,386,988	0	983	0	0	0
057 船舶・同修理	0	0	0	0	0	0	112,232	0	0	0	0
058 その他の輸送機械・同修理	0	0	0	0	0	0	0	39,348	0	0	0
059 精密機械	0	17	0	16	122	1,107	807	83	521	57	0
060 その他の製造工業製品	0	219	0	15	29	658	155	0	36	4,253	0
061 再生資源回収・加工処理	0	0	0	0	0	0	0	0	0	0	0
062 建築	0	0	0	0	0	0	0	0	0	0	0
063 建設補修	5	541	2	253	1,780	1,858	552	253	129	138	5
064 公共事業	0	0	0	0	0	0	0	0	0	0	0
065 その他の土木建設	0	0	0	0	0	0	0	0	0	0	0
066 電力	25	834	6	5,842	4,634	17,579	4,134	1,090	297	586	353
067 ガス・熱供給	1	144	0	719	388	3,690	539	183	39	22	15
068 水道	2	102	0	375	673	1,295	293	41	108	156	30
069 廃棄物処理	0	0	0	0	50	284	83	27	8	41	0
070 卸売	298	11,131	57	9,828	10,738	105,519	22,278	2,224	2,502	5,806	56
071 小売	8	1,440	2	466	729	4,459	850	160	145	1,257	6
072 金融・保険	24	1,277	8	1,992	1,628	8,161	6,297	1,033	695	2,934	22
073 不動産仲介及び賃貸	5	201	1	204	227	727	396	57	60	69	2
074 住宅賃貸料	0	0	0	0	0	0	0	0	0	0	0
075 住宅賃貸料(帰国家族)	0	0	0	0	0	0	0	0	0	0	0
076 港湾輸送	7	1,341	2	351	897	833	494	84	61	111	21
077 道路輸送	38	1,867	7	2,504	2,940	24,916	5,472	481	450	1,434	5,834
078 航空輸送	8	642	4	917	1,198	1,969	451	61	282	2,396	118
079 水運	4	91	1	163	234	5,001	874	34	32	73	3,233
080 航空輸送	4	356	1	189	564	733	48	56	28	43	0
081 貨物用運送	1	81	0	104	116	1,136	207	19	15	56	16
082 倉庫	3	170	1	215	258	1,791	376	42	38	118	594
083 運輸付帯サービス	1	42	1	76	106	1,231	23	15	9	60	2
084 通信	7	483	3	416	459	1,848	200	111	95	341	6
085 放送	0	3	0	4	4	39	6	1	1	1	0
086 情報サービス	9	2,261	16	1,257	1,491	3,252	748	323	180	311	11
087 インターネット付帯サービス	0	62	0	29	36	105	28	6	6	21	0
088 検索・文字情報操作	5	336	2	512	484	992	170	48	59	148	7
089 公務	0	0	0	0	0	0	0	0	0	0	0
090 教育	6	373	0	125	357	439	163	5	14	10	0
091 研究	264	18,920	56	22,168	25,959	67,544	4,475	2,567	2,901	1,693	48
092 医療・保健	0	0	0	0	0	0	0	0	0	0	0
093 社会保険	0	0	0	0	0	0	0	0	0	0	0
094 介護	0	0	0	0	0	0	0	0	0	0	0
095 その他の公共サービス	2	254	1	80	151	405	145	26	16	53	10
096 広告	28	1,128	6	1,229	776	8,390	354	73	275	591	11
097 物品賃貸サービス	23	3,134	9	2,196	1,744	9,060	3,776	2,017	362	977	81
098 自動車・機械修理	24	1,802	5	5,368	2,526	9,269	653	397	206	158	22
099 その他の対事業所サービス	66	3,144	16	4,789	4,301	27,385	2,910	1,651	1,011	714	64
100 娯楽サービス	0	0	0	0	0	0	0	0	0	10	0
101 飲食店	0	0	0	0	0	0	0	0	0	0	0
102 宿舎	0	0	0	0	0	0	0	0	0	0	0
103 娯楽・美容・浴場	0	14	0	26	25	106	17	2	2	4	0
104 その他の対個人サービス	0	30	0	42	44	210	24	9	4	12	1
105 事務用品	4	292	1	426	331	948	195	103	52	78	2
106 分類不明	9	294	2	183	170	827	573	268	55	148	13
107 内省部門計	2,836	152,693	808	170,377	224,053	2,302,259	421,817	66,934	30,965	53,703	10,748
108 家計外消費支出(行)	90	4,643	40	4,544	4,892	17,672	6,921	1,298	985	1,749	88
109 雇用者所得	1,086	36,948	126	44,378	39,138	197,556	38,866	13,539	16,182	18,244	6,631
110 営業剰余	3	3,055	16	2,217	2,883	9,965	6,703	4,082	2,528	1,659	434
111 資本調整引当	96	13,232	89	17,506	29,847	44,750	15,754	6,752	5,345	4,004	953
112 間接税(除消費税・輸入品商品税)	109	3,650	12	5,158	3,262	31,825	15,457	1,286	1,478	1,909	143
113 控除経常補助金	0	-16	0	-21	-26	-4,892	-1,730	-159	-7	-28	-2
114 租付加価値部門計	1,336	61,517	281	73,781	79,988	296,870	81,973	26,799	26,511	28,136	8,247
121 県内生産額	4,172	214,211	1,089	244,158	304,051	2,599,129	503,820	93,733	57,476	81,839	18,995

(単位:百万円)

	062	063	064	065	066	067	068	069	070	071	072	073	074	075
	建築	建設補修	公共事業	その他の土木建設	電力	ガス・熱供給	水道	廃棄物処理	卸売	小売	金融・保険	不動産仲介及び賃貸	住宅賃貸料	住宅賃貸料(借主家賃)
001	441	0	1,092	410	0	0	0	0	0	313	0	1	0	2
002	0	0	0	0	0	0	0	0	0	0	0	0	0	0
003	0	0	0	0	0	0	0	0	0	0	0	0	0	0
004	0	0	0	0	0	0	0	0	0	0	0	0	0	0
005	8	5	1,225	12	0	0	0	0	0	0	0	0	0	0
006	0	0	0	0	0	0	0	0	0	0	0	0	0	0
007	1,369	67	8,727	5,037	60,441	28,860	0	10	0	0	0	0	0	0
008	0	0	0	0	0	0	0	0	0	0	0	0	0	0
009	0	0	0	0	0	0	0	0	147	47	0	0	0	0
010	0	0	0	0	0	0	0	0	0	79	0	0	0	0
011	0	0	0	0	0	0	0	0	0	0	0	0	0	0
012	658	367	9	4	0	11	3	391	288	9	0	1	0	0
013	531	272	248	169	27	13	38	146	3,029	2,604	1,295	12	2	0
014	24,303	2,280	561	651	319	0	0	1,233	373	80	0	1	5	0
015	5,806	3,899	18	21	222	23	154	278	1,760	1,007	2,731	41	310	221
016	1,237	354	0	0	0	0	0	14	2	-187	366	0	0	141
017	7	382	0	0	0	17	47	7,377	5,678	1,305	4	0	0	0
018	333	187	76	872	290	292	379	7,745	7,125	21,227	39	10	0	0
019	0	0	127	27	48	11	0	0	0	0	0	0	0	0
020	57	44	169	144	1	0	1,088	584	0	0	0	0	0	0
021	0	0	0	0	0	23	0	0	0	0	0	0	0	0
022	19	36	0	0	0	8	0	0	0	0	0	0	0	0
023	0	0	0	0	0	0	0	0	0	0	0	0	0	0
024	0	0	0	0	0	0	0	0	0	0	0	0	0	0
025	0	0	0	0	0	3	554	0	0	0	0	0	0	0
026	2,575	1,469	205	402	113	162	85	344	9	11	38	1	7	26
027	1,335	769	4,558	1,510	15,033	2,843	2,061	1,339	2,748	4,282	673	248	582	0
028	175	7	4,119	1,044	3,135	0	0	17	23	5	0	0	0	0
029	4,665	3,324	2,958	2,306	0	0	3,714	158	1,533	7,190	2,733	53	313	340
030	105	40	1,049	739	0	0	92	974	96	90	15	0	0	0
031	1	2	4	8	13	136	4	11	61	56	51	0	0	0
032	1,585	547	22	22	0	0	3	11	32	142	12	0	0	0
033	14,556	7,779	28,908	10,236	0	0	0	15	0	0	0	0	12	45
034	2,287	163	47	106	0	0	0	20	169	281	8	0	0	0
035	4,200	2,792	1,748	2,255	16	5	432	0	102	33	4	0	0	0
036	0	-76	-416	-43	0	0	0	0	0	0	0	0	0	0
037	33,767	6,208	29,383	16,141	0	0	0	0	0	0	0	0	0	0
038	1,177	106	717	2,139	0	0	36	0	0	0	0	0	0	0
039	167	161	143	21	0	0	0	0	0	0	0	0	0	0
040	44	0	-2	-4	12	0	4	0	0	0	0	0	0	0
041	3,352	1,459	1,471	6,715	244	0	26	0	25	14	0	0	0	0
042	31,870	15,975	10,027	11,056	0	0	0	0	0	0	0	0	27	9
043	10,023	14,479	3,130	1,367	195	81	111	16	6,963	1,864	81	6	165	272
044	4,854	21	2,348	1,569	0	4	21	0	8	4	0	0	0	0
045	0	0	0	0	0	0	0	0	0	0	0	0	0	0
046	152	152	32	5	0	0	799	0	5	4	0	0	0	0
047	0	0	0	0	0	0	0	0	0	0	0	0	0	0
048	850	708	626	701	0	0	0	0	0	0	0	0	0	0
049	58	7	169	123	0	0	0	0	0	0	0	0	0	0
050	1,341	372	205	186	1	0	9	0	295	140	4	4	3	0
051	1,050	0	0	0	0	0	0	0	0	0	0	0	0	0
052	649	41	612	462	2	1	3	6	212	113	78	12	12	0
053	0	0	0	0	0	0	0	0	0	0	0	0	0	0
054	0	0	0	0	0	0	0	0	0	0	0	0	0	0
055	182	0	0	3	3	2	0	0	31	71	83	0	0	0
056	0	0	0	0	0	0	0	0	0	0	0	0	0	0
057	0	0	0	0	0	0	0	0	0	0	0	0	0	0
058	0	0	0	0	0	0	0	0	0	0	0	0	0	0
059	74	0	19	0	0	0	8	6	2,826	394	64	2	3	0
060	567	1,208	565	463	22	0	29	68	1,484	1,134	104	1	1	0
061	0	0	0	0	0	0	0	0	0	0	0	0	0	0
062	0	0	0	0	0	0	0	0	0	0	0	0	0	0
063	415	363	785	423	10,679	2,897	3,401	437	6,697	5,214	3,565	1,146	16,273	49,455
064	0	0	0	0	0	0	0	0	0	0	0	0	0	0
065	0	0	0	0	0	0	0	0	0	0	0	0	0	0
066	834	487	1,255	983	8,588	749	4,399	3,093	5,864	26,879	2,852	1,956	207	0
067	350	159	155	205	289	109	272	1,110	5,283	339	151	11	0	0
068	343	207	145	88	172	92	7,838	840	937	3,454	1,231	207	77	0
069	71	1	483	343	877	39	73	0	847	640	851	10	4	0
070	25,072	12,286	13,580	7,732	4,166	1,474	1,867	1,261	21,757	6,747	4,459	112	435	330
071	11,175	630	705	365	117	29	123	307	6,588	3,736	2,085	37	419	330
072	3,036	768	4,004	2,022	5,852	327	340	717	51,394	28,290	77,172	4,420	11,266	44,649
073	521	323	237	971	345	86	123	123	23,232	10,108	8,003	1,190	1,221	1,331
074	0	0	0	0	0	0	0	0	0	0	0	0	0	0
075	0	0	0	0	0	0	0	0	0	0	0	0	0	0
076	544	231	506	138	189	32	82	998	11,123	7,742	7,974	51	18	2
077	10,349	4,253	7,807	5,264	1,817	1,258	590	2,068	5,494	2,908	4,168	68	157	66
078	9,835	3,150	7,299	1,493	228	559	1,889	49,601	25,842	5,811	547	1,106	980	0
079	474	151	538	353	1,423	253	48	38	289	151	176	6	11	18
080	74	56	110	47	110	8	32	191	7,308	889	928	28	24	1
081	342	141	251	182	111	58	16	10	114	93	75	3	6	7
082	372	159	360	256	755	571	27	13	258	191	191	6	15	18
083	0	0	0	0	0	0	0	0	5,725	279	2	0	0	0
084	883	2,995	2,649	1,113	469	137	430	394	26,084	12,845	13,230	447	641	0
085	24	13	10	7	1	0	1	12	134	131	16	16	47	0
086	715	163	892	603	3,103	760	3,263	239	15,418	15,793	35,142	394	390	0
087	12	26	17	15	4	1	3	8	827	312	792	1	2	0
088	183	55	75	33	177	36	149	124	3,809	3,042	3,077	26	56	0
089	0	0	0	0	0	0	0	0	0	0	0	0	0	0
090	20	3	42	25	187	25	6	14	226	197	167	1	0	0
091	424	155	322	212	5,867	649	1	0	4,113	1,893	309	0	0	0
092	0	0	0	0	0	0	0	0	22	19	24	1	11	0
093	0	0	0	0	0	0	0	0	0	0	0	0	0	0
094	0	0	0	0	0	0	0	0	0	0	0	0	0	0
095	164	236	208	123	208	109	641	115	345	472	1,866	63	218	0
096	577	53	181	118	964	478	232	41	5,334	12,165	23,014	1,001	1,303	0
097	4,314	955	4,788	4,325	2,177	381	132	641	6,578	4,468	18,823	158	128	0
098	662	1,619	1,974	1,275	11,440	143	2,142	1,683	789	425	3,335	20	55	0
099	26,564	3,278	21,784	5,960	5,505	711	5,689	2,244	67,055	30,273	64,058	7,851	12,072	2,334
100	0	0	0	0	0	0	0	0	0	5	0	0	0	0
101	0	0	0	0	0	0	0	0	0	0	0	0	0	0
102	0	0	0	0	0	0	0	0	0	0	0	0	0	0
103	5	4	31	7	21	0	5	5	100	50	97	6	8	0
104	235	44	184	142	22	3	33	0	1,877	927	256	368	332	598
105	98	5	177	40	152	95	96	276	4,426	3,893	3,966	135	119	0
106	1,842	436	1,797	1,859	548	52	593	297	8,464	1,513	1,947	585	1,276	1,857
107	245,982	98,967	169,800	103,551	148,									

	076	077	078	079	080	081	082	083	084	085	086
	鉄道輸送	道路輸送	自家輸送	水運	航空輸送	貨物利用乗送	倉庫	運輸付帯サービス	通信	放送	情報サービス
001 耕種農業	0	0	0	0	0	0	0	25	0	0	0
002 果実	0	0	0	0	0	0	0	18	0	0	0
003 畜産	0	0	0	0	0	0	0	4	0	0	0
004 農業サービス	0	0	0	0	0	0	0	0	0	0	0
005 林業	0	0	0	0	0	0	0	0	0	0	0
006 漁業	0	0	0	0	0	0	0	4	0	0	0
007 畜産	0	0	0	0	0	0	0	0	0	0	0
008 食料品	0	0	0	0	0	0	0	109	0	0	0
009 飲料	0	0	0	0	0	0	0	90	0	0	0
010 飼料・有機質肥料(除別掲)	0	0	0	0	0	0	0	0	0	0	0
011 たばこ	0	0	0	0	0	0	0	0	0	0	0
012 繊維工業製品	33	30	1	627	1	12	17	74	1	0	62
013 衣服・その他の繊維製品	144	638	42	788	37	9	41	198	179	55	263
014 製材・木製品	0	0	0	30	0	0	36	1,350	13	8	2
015 家具・装飾品	43	297	0	331	19	19	170	349	898	58	681
016 パルプ・紙・紙・紙・紙	0	106	0	45	2	72	213	693	39	0	835
017 紙加工品	22	549	0	209	10	6	421	1,348	101	22	175
018 印刷・製本	228	1,424	0	459	20	142	91	1,008	3,494	41	1,530
019 化学原料	0	0	0	0	0	0	0	0	0	0	0
020 無機化学工業製品	1	0	0	0	0	0	41	40	0	0	0
021 有機化学工業製品	0	0	0	0	0	0	0	0	0	0	0
022 有機化学工業製品(除石油化学工業製品)	0	0	0	0	0	0	3	94	0	0	0
023 合成樹脂	0	0	0	0	0	0	0	0	0	0	0
024 化学繊維	0	0	0	0	0	0	0	0	0	0	0
025 医薬品	0	0	0	5	0	0	0	0	24	0	0
026 化学最終製品(除医薬品)	5	281	25	32	2	3	16	96	0	145	211
027 石油製品	742	75,420	88,336	24,325	3,860	732	165	463	678	142	194
028 石炭製品	8	0	0	0	0	0	0	0	0	0	0
029 プラスチック製品	0	290	3	41	15	51	254	1,022	14	59	1,382
030 ゴム製品	11	849	890	1,003	0	8	49	13	86	1	0
031 なめし革・毛皮・同製品	10	14	0	3	0	0	2	7	667	12	0
032 ガラス・ガラス製品	2	21	0	16	1	0	0	0	0	0	0
033 セメント・セメント製品	0	0	0	0	0	0	0	0	0	0	0
034 陶磁器	0	20	0	35	0	0	1	0	0	0	0
035 その他の窯業・土石製品	0	0	0	0	0	0	0	0	0	0	0
036 皮革・繊維	0	0	0	0	0	0	0	0	0	0	0
037 陶材	0	0	0	0	0	0	0	644	0	0	0
038 建築用品	0	0	0	0	0	0	0	0	0	0	0
039 その他の鉄鋼製品	0	0	0	0	0	0	0	0	0	0	0
040 非鉄金属製錬・精製	0	0	0	0	0	0	0	0	0	0	0
041 非鉄金属加工製品	0	0	0	21	0	0	0	5	0	0	0
042 建設・建築用金属製品	3	0	0	285	0	0	0	1	0	0	0
043 その他の金属製品	38	1,061	0	735	3	12	221	802	202	4	43
044 一般産業機械	2	18	0	34	2	2	16	19	1	0	0
045 特殊産業機械	0	0	0	0	0	0	0	0	0	0	0
046 その他の一般機械器具及び部品	8	1	0	4	2	0	21	55	1	0	0
047 事務用・オフィス用機器	0	0	0	0	0	0	0	0	0	0	0
048 家庭用機器	8	0	0	0	0	0	0	0	0	0	0
049 電子応用装置・電気計測器	2	0	0	0	0	0	0	0	0	0	0
050 その他の電気機器	16	4	49	33	1	0	1	55	0	41	3
051 民生用電気機器	0	12	0	0	0	0	0	0	0	0	0
052 通信機械・同継機	8	87	0	9	1	4	7	11	1	16	50
053 電子計測機・同継機	0	0	0	0	0	0	0	0	0	0	0
054 半導体素子・集積回路	0	0	0	0	0	0	0	0	0	0	0
055 その他の電子部品	0	0	0	0	0	0	0	4	84	394	374
056 自動車	0	0	91	0	0	0	0	0	0	0	0
057 船舶・同修理	0	0	0	11,734	0	0	0	1,718	0	0	0
058 その他の輸送機械・同修理	-197	0	0	0	2,452	0	0	118	0	0	0
059 精密機械	0	8	0	5	0	3	7	20	10	6	93
060 その他の製造工業製品	3	125	3	95	1	0	4	10	331	204	628
061 再生資源回収・加工処理	0	0	0	0	0	0	0	0	0	0	0
062 建築	0	0	0	0	0	0	0	0	0	0	0
063 建設補修	2,969	1,304	96	1,473	3	155	1,544	3,347	2,895	730	161
064 公共事業	0	0	0	0	0	0	0	0	0	0	0
065 その他の土木建設	0	0	0	0	0	0	0	0	0	0	0
066 電力	5,760	3,860	204	349	71	202	3,151	3,156	3,612	426	1,200
067 ガス・熱供給	30	376	31	524	12	14	82	138	304	39	7
068 水道	507	1,063	141	209	5	49	208	904	1,330	130	25
069 廃棄物処理	720	638	0	203	0	38	38	343	883	224	13
070 卸売	258	10,343	15,778	5,011	109	163	512	1,575	1,428	417	1,885
071 小売	139	2,557	5,969	485	22	57	164	283	661	201	1,117
072 金融・保険	7,834	10,846	12,119	9,605	427	607	698	2,543	5,674	587	1,374
073 不動産仲介及び賃貸	129	2,113	104	7,180	63	763	2,887	1,809	3,463	228	3,173
074 住宅賃貸料	0	0	0	0	0	0	0	0	0	0	0
075 住宅賃貸料(帰国者貸)	0	0	0	0	0	0	0	0	0	0	0
076 港湾輸送	61	1,296	68	482	13	169	93	192	675	259	94
077 道路輸送	91	2,261	699	644	78	62	90	711	3,734	358	620
078 航空輸送	289	2,935	6	1,070	60	100	237	687	2,378	478	2,411
079 水運	8	3,140	1,573	32,811	43	31	39	161	13	13	42
080 航空輸送	4	208	0	121	153	83	25	69	981	291	541
081 貨物利用乗送	65	294	111	65	7	42	6	23	141	6	33
082 倉庫	9	82	165	43	8	6	10	54	95	79	93
083 運輸付帯サービス	1,963	38,721	21,614	9,084	6,528	605	367	387	0	0	0
084 通信	382	3,615	0	1,787	84	154	882	1,028	29,535	1,933	3,020
085 放送	7	20	0	17	1	1	2	41	11	1,017	2
086 情報サービス	82	2,728	0	734	147	115	633	2,343	10,249	552	3,169
087 インターネット付帯サービス	9	182	0	38	3	7	25	40	2,222	106	151
088 検索・文字情報制作	76	871	0	240	33	70	135	252	445	11,091	2,795
089 公務	0	0	0	0	0	0	0	0	0	0	0
090 教育	350	43	12	12	1	0	6	35	1,852	38	484
091 研究	438	740	0	219	20	21	255	150	6,383	159	1,245
092 医療・保健	3	0	0	42	0	0	31	16	30	8	0
093 社会保険	0	0	0	0	0	0	0	0	0	0	0
094 介護	0	0	0	0	0	0	0	0	0	0	0
095 その他の公共サービス	27	739	0	199	2	38	186	229	250	99	113
096 広告	393	2,284	0	1,179	200	83	28	1,099	4,317	621	3,791
097 物品賃貸サービス	86	6,618	28,864	666	1,307	1,022	778	935	3,298	621	3,805
098 自動車・機械修理	256	27,371	37,832	363	431	1,068	365	1,217	2,369	381	1,575
099 その他の対事業所サービス	2,353	8,200	55	2,159	272	682	2,002	16,643	28,261	4,454	26,126
100 娯楽サービス	0	0	0	0	0	0	0	0	0	0	0
101 飲食店	0	0	0	0	0	0	0	0	0	0	0
102 宿舎	0	0	0	0	0	0	0	0	0	0	0
103 娯楽・美容・浴場	140	100	4	52	8	4	2	7	170	35	14
104 その他の対個人サービス	28	322	0	75	7	12	23	73	234	303	495
105 事務用品	183	1,132	104	556	21	172	134	424	874	170	209
106 分類不明	771	2,281	0	915	116	257	201	1,145	5,646	1,053	397
107 内生産部門計	27,558	219,641	214,987	139,376	16,687	7,902	18,438	52,411	131,603	29,460	66,622
108 家計外消費支出(行)	1,168	12,929	0	4,132	230	1,055	1,271	3,677	32,136	910	5,077
109 雇用者所得	18,906	330,783	0	52,362	1,937	12,585	19,744	46,189	76,014	10,675	53,153
110 営業剰余	3,892	8,055	0	6,872	39	688	1,908	25,568	20,451	12,441	18,033
111 資本剰余引当	23,868	34,499	0	30,729	1,940	3,905	6,312	14,676	86,063	5,215	12,008
112 間接税(除消費税・輸入品消費税)	2,431	19,927	0	8,123	1,024	781	1,566	9,408	11,385	1,923	7,678
113 控除経常補助金	-2,091	-810	0	-39	-3	-5	-10	-125	-30	-8	-370
114 租付加価値部門計	48,174	405,383	0	102,177	5,167	19,019	30,882	99,389	226,003	31,157	125,579
121 県内生産額	75,732	625,024	214,987	211,551	21,854	26,912	49,319	151,800	357,606	60,617	192,201

(単位:百万円)

	087	088	089	090	091	092	093	094	095	096	097	098	099	100
	インフォメーションサービス	映像・文字情報制作	公務	教育	研究	医療・保健	社会保障	介護	その他の公共サービス	広告	物品賃貸サービス	自動車・機械修理	その他の対事業所サービス	娯楽サービス
001	0	0	26	90	0	1,008	491	736	137	0	28	0	1	399
002	0	0	10	0	0	378	233	387	69	0	0	0	0	0
003	0	0	2	1	589	187	106	200	0	0	0	0	0	0
004	0	0	0	464	0	0	0	0	0	0	0	0	0	364
005	0	0	1	0	0	5	11	17	0	0	0	0	0	0
006	0	0	6	0	0	410	243	465	0	0	0	0	0	1
007	0	0	17	36	207	8	2	3	0	0	0	0	0	5
008	0	0	225	11	0	6,220	3,247	5,888	131	0	0	0	0	0
009	0	0	8	0	0	537	307	553	0	0	0	0	0	0
010	0	0	0	118	811	41	5	2	0	0	0	0	0	134
011	0	0	0	0	0	0	0	0	0	0	0	0	0	0
012	0	15	73	6	127	1,068	116	214	6	0	43	1	163	237
013	11	27	1,463	63	198	980	389	255	1,334	26	429	221	1,093	349
014	0	8	37	0	13	7	1	1	9	15	8	19	162	69
015	60	109	1,318	1,124	1,099	1,811	769	410	1,185	53	297	48	1,153	613
016	4	5,291	87	573	866	55	120	113	103	0	0	58	1,281	69
017	6	38	198	313	579	646	510	847	113	31	2	1	771	53
018	200	8,660	9,418	3,645	10,198	2,659	1,261	281	4,900	4,413	301	422	3,275	1,844
019	0	0	2	0	0	0	0	0	0	0	0	0	0	68
020	0	15	91	3	1,120	477	32	52	0	0	0	69	0	0
021	0	2	0	0	429	0	0	0	0	0	0	0	0	0
022	0	32	6	218	1,233	488	2	15	0	0	0	91	0	0
023	0	5	0	0	0	172	0	4	0	0	0	0	0	0
024	0	0	1	0	0	0	0	0	0	0	0	0	0	0
025	0	0	236	26	212	133,058	1,083	953	0	0	0	0	0	4
026	0	679	358	14	2,744	3,192	404	472	256	532	755	1,311	2,045	503
027	13	104	10,385	3,541	6,568	5,000	427	677	679	256	699	676	1,419	1,408
028	0	0	0	0	0	0	0	0	0	0	0	0	0	11
029	2	110	493	74	3,828	1,292	22	50	203	402	91	1,631	588	648
030	6	1	1,214	52	121	1,183	156	193	331	1	105	8,582	33	197
031	24	1	147	18	117	22	7	4	47	0	89	2	30	24
032	0	1	77	174	1,138	592	33	45	61	4	0	1,127	11	101
033	0	0	9	0	7	0	0	0	0	0	0	0	0	0
034	0	0	50	28	0	294	113	165	10	0	0	0	8	0
035	0	5	36	459	5	45	0	1	0	0	0	38	1	98
036	0	0	0	0	0	0	0	0	0	0	0	0	0	0
037	0	0	6	0	0	0	0	0	0	0	0	114	0	0
038	0	0	1	0	0	11	2	11	11	0	0	0	0	0
039	0	0	33	0	0	0	0	0	0	0	0	23	0	0
040	0	13	0	0	19	0	0	0	0	0	0	0	0	0
041	0	17	206	0	45	1,818	18	59	20	0	0	651	18	0
042	0	0	0	0	0	0	0	0	0	0	0	23	30	0
043	7	36	4,895	66	63	306	74	76	204	1	173	2,098	173	20
044	0	3	298	0	0	0	0	0	0	0	0	22,056	187	0
045	0	0	0	0	0	0	0	0	0	0	0	27,548	4	0
046	0	0	150	0	0	0	0	0	0	0	0	7,871	0	0
047	0	0	0	0	0	0	0	0	0	1,288	0	12,258	0	1,312
048	0	0	1	0	0	0	0	0	0	0	0	5,874	0	0
049	0	0	1,191	0	0	0	0	0	0	0	0	852	40	0
050	0	17	188	178	58	47	0	1	0	0	2	1,093	21	78
051	0	19	265	0	0	0	0	0	0	0	17	2,013	0	11
052	0	10	1,862	7	37	20	4	1	8	15	26	2,338	210	50
053	0	0	0	0	0	0	0	0	0	0	0	1,160	57	0
054	0	0	0	0	0	10	0	0	0	0	0	2,799	0	0
055	10	206	3,346	13	1,489	0	0	0	0	0	3	17,626	1	0
056	0	0	552	0	0	0	0	0	0	0	0	32,493	0	0
057	0	0	17,023	5,774	20	0	0	0	0	0	177	0	0	1,431
058	0	0	16,712	0	0	0	0	0	0	0	0	951	16	0
059	0	43	540	6	5	9,347	314	484	2	3	18	919	97	73
060	16	422	10,393	1,157	2,938	221	321	290	339	175	1,375	117	4,111	557
061	0	0	0	0	0	0	0	0	0	0	0	0	0	0
062	0	0	0	0	0	0	0	0	0	0	0	0	0	0
063	226	219	10,572	6,557	2,170	3,091	1,528	777	208	164	619	496	1,537	1,202
064	0	0	0	0	0	0	0	0	0	0	0	0	0	0
065	0	0	0	0	0	0	0	0	0	0	0	0	0	0
066	226	181	8,883	5,951	11,790	9,508	1,503	1,200	236	382	345	3,049	1,925	3,152
067	16	20	914	1,188	1,556	2,229	506	461	158	3	16	53	127	119
068	27	36	2,667	4,340	2,290	4,326	786	1,015	255	15	67	389	505	665
069	22	29	8,183	781	374	2,740	199	239	2	5	30	77	46	490
070	83	2,680	9,014	3,001	7,538	54,091	3,262	4,227	2,003	598	1,517	24,517	3,846	1,933
071	44	222	3,729	2,482	4,557	2,530	1,172	922	1,369	286	1,161	870	2,466	928
072	104	538	1,774	564	4,829	7,867	913	1,271	1,068	1,001	13,805	1,715	16,051	1,629
073	270	308	433	367	3,416	3,716	128	141	940	349	1,178	347	1,853	861
074	0	0	0	0	0	0	0	0	0	0	0	0	0	0
075	0	0	0	0	0	0	0	0	0	0	0	0	0	0
076	53	118	4,029	1,898	2,356	1,748	120	183	323	199	387	151	651	241
077	96	1,083	4,751	1,332	2,894	8,683	677	822	816	312	535	2,635	1,613	449
078	126	613	9,795	3,769	2,524	5,239	847	1,156	885	957	2,077	919	4,366	3,020
079	5	56	174	110	226	270	39	41	27	9	22	261	127	34
080	41	709	991	1,175	997	890	15	42	314	198	319	142	1,171	211
081	2	54	100	41	105	394	30	39	23	76	14	111	50	16
082	5	119	4,251	96	258	422	55	66	49	32	19	166	77	33
083	0	93	80	1	4	0	0	0	0	0	509	0	0	302
084	1,903	838	5,759	894	5,262	3,076	1,121	213	1,521	977	639	1,179	4,652	467
085	1	38	57	24	6	64	13	36	18	17,906	26	31	35	185
086	1,135	965	13,761	1,541	6,536	5,845	963	168	1,898	660	1,740	223	6,577	1,877
087	646	33	111	21	11	47	17	3	16	1,227	16	21	189	10
088	38	2,308	5,114	3,627	5,133	2,401	571	109	1,759	21,320	400	66	2,309	1,681
089	0	0	0	0	0	0	0	0	0	0	0	0	0	0
090	125	43	27	1	0	113	4	3	0	2	42	0	525	3
091	577	77	171	0	3,246	0	17	15	0	20	24	629	589	19
092	0	2	7	2	6	18,745	47	193	1	3	0	0	5	2
093	0	0	0	0	0	0	0	0	0	0	0	0	0	0
094	0	0	0	0	0	0	0	0	0	0	0	0	0	0
095	1	87	4	184	696	941	3	48	0	135	276	280	1,032	1,187
096	173	1,967	503	1,411	422	1,038	75	114	198	62	1,108	390	4,838	1,191
097	312	481	13,127	1,906	2,894	6,591	702	1,582	423	41	5,165	1,374	13,339	811
098	95	198	3,068	1,922	5,059	2,091	538	308	813	46	23,374	608	1,891	1,268
099	2,933	826	27,871	11,859	24,905	35,143	3,376	3,052	5,827	4,396	8,612	3,726	42,378	3,570
100	2	229	0	7	0	0	0	0	0	0	52	0	0	310
101	0	0	0	0	0	0	0	0	0	0	0	0	0	0
102	0	0	0	0	0	0	0	0	0	0	0	0	0	0
103	5	12	112	57	24	12,775	1,546	1,807	6	68	12	9	26	11
104	10	312	499	274	1,153	745	33	61	415	284	330	239	1,120	468
105	34	116	1,615	844	2,439	1,569	416	727	387	108	178	228	1,085	205
106	353	314	255	2,460	6,711									

	101	102	103	104	105	106	107	108	109	110	111
	飲食店	商店業	本業・接客・美容・浴場業	その他の対個人サービス	事務用品	分類不明	内生部門計	家計外消費支出(行)	民間消費支出	一般政府消費支出	県内総固定資本形成(公的)
001 耕種農業	5,275	1,099	15	863	0	0	111,148	948	71,191	0	0
002 果実	2,334	481	0	30	0	0	8,649	309	22,927	0	0
003 畜産	1,878	251	0	15	0	0	37,098	0	5,177	0	0
004 農業サービス	0	0	0	0	0	0	11,002	0	2,656	0	0
005 林業	210	45	0	3	0	0	28,434	128	3,462	0	0
006 漁業	3,618	638	0	39	0	0	25,868	455	40,787	0	0
007 薬業	0	0	12	3	0	133	570,658	-187	-196	0	0
008 食料品	82,198	8,096	0	517	0	228	210,231	10,455	427,818	6,212	0
009 飲料	20,985	2,171	0	144	0	310	28,370	8,198	72,846	0	0
010 飼料・有機質肥料(除肥料)	0	0	0	0	0	0	18,896	0	18,931	0	0
011 たばこ	0	0	0	0	0	158	158	3,365	16,363	0	0
012 繊維工業製品	0	51	29	37	578	1,065	16,502	131	9,712	0	3
013 衣服・その他の繊維製品	177	531	401	348	54	461	27,306	2,553	83,209	0	0
014 製材・木製品	240	21	45	81	0	265	76,375	120	1,977	31	3
015 家具・装飾品	1,068	295	110	372	0	191	39,729	623	593	1	4
016 パルプ・紙・板紙・加工紙	0	87	81	6	3,350	1,251	68,498	-82	1,260	0	0
017 紙加工品	868	56	57	131	10,892	862	335,738	2,570	4,763	0	0
018 印刷・製版・製本	256	58	383	30	0	30	126,187	592	4,825	0	0
019 化学材料	0	0	0	108	0	0	4,393	0	739	0	0
020 無機化学工業製品	113	11	249	4	0	547	61,275	0	1,470	0	0
021 石油化学基礎製品	0	0	0	0	0	0	74,788	0	0	0	0
022 有機化学工業製品(除石油化学基礎製品)	0	0	129	11	0	509	142,447	0	843	0	0
023 合成樹脂	0	0	0	0	0	708	103,992	0	0	0	0
024 化学繊維	0	0	0	0	0	645	14,729	0	0	0	0
025 医薬品	0	2	0	1	0	121	138,532	2,529	15,649	0	0
026 化学最終製品(除医薬品)	937	266	2,992	1,344	841	1,330	114,394	2,067	43,787	0	0
027 石油製品	2,017	405	2,452	787	0	5,297	335,750	525	124,398	0	0
028 石炭製品	290	0	0	0	0	0	110,432	25	47	0	0
029 プラスチック製品	284	208	209	120	1,616	2,322	300,205	487	22,445	362	0
030 ゴム製品	48	108	74	91	365	430	101,120	207	18,698	0	0
031 なめし革・毛皮・同製品	5	36	43	114	0	192	3,183	947	20,536	0	0
032 ガラス・ガラス製品	250	115	18	13	0	678	34,530	321	3,482	0	0
033 セメント・セメント製品	0	0	0	0	0	396	68,081	0	56	0	0
034 陶磁器	725	164	0	23	0	317	11,389	75	854	0	0
035 その他の産業・土石製品	34	5	6	75	181	650	65,371	86	2,686	0	0
036 鉄鉄・粗鋼	0	0	0	0	0	12	1,630,331	0	-1,316	0	-61
037 鋼材	0	0	0	0	0	0	4,152	1,270,789	0	0	0
038 鉄鋳造品	17	3	0	0	1	1,534	118,151	0	0	0	0
039 その他の鉄鋼製品	0	0	0	0	0	823	113,055	0	0	0	0
040 非鉄金属製錬・精製	0	0	0	0	0	1,061	190,720	0	2,502	0	0
041 非鉄金属加工製品	169	74	100	50	43	1,869	159,168	39	323	0	0
042 建設・建築用金属製品	0	0	0	0	0	318	75,935	0	6,904	90	2
043 その他の金属製品	1,241	84	449	657	10	1,266	191,713	793	11,405	0	6
044 一般産業機械	0	0	0	8	0	0	161,867	0	764	0	512
045 特殊産業機械	0	0	0	0	0	0	188,371	0	861	0	305
046 その他の一般機械器具及び部品	0	0	0	7	0	0	61,478	0	29	0	20
047 事務用・サービス用機器	0	0	0	19	2,541	0	26,191	93	975	1	116
048 家庭用機器	0	0	0	0	0	165	99,497	1	4,363	0	2,979
049 電子応用装置・電気計測器	0	0	0	0	0	0	10,487	0	0	0	891
050 その他の電気機器	14	11	4	9	0	209	27,892	241	931	0	498
051 民生用電気機器	0	0	0	0	0	0	3,659	1,510	16,921	0	15
052 通関機械・同関連機器	43	3	5	2	0	0	22,955	26,338	13,579	0	481
053 電子計測機・同付属装置	0	0	0	0	0	0	2,148	0	7,925	0	970
054 半導体素子・集積回路	0	0	0	0	0	0	89,961	0	30	0	0
055 その他の電子部品	0	0	1	0	1,084	0	234,484	42	2,730	0	0
056 自動車	0	0	0	0	0	0	1,421,750	0	104,820	0	225
057 船舶・同修理	0	0	0	0	0	0	152,003	0	308	0	293
058 その他の輸送機械・同修理	0	0	0	0	0	0	10	0	5,985	10	438
059 精密機械	8	4	2	119	0	0	25,048	413	23,844	5	1,143
060 その他の製造工業製品	668	134	495	812	4,063	184	44,970	3,065	26,940	0	474
061 再生资源回収・加工処理	0	0	0	0	0	0	0	0	17,875	0	0
062 建築	0	0	0	0	0	0	0	0	0	30,727	0
063 建設補修	948	317	633	792	0	0	189,548	0	0	0	0
064 公共事業	0	0	0	0	0	0	0	0	0	0	327,163
065 その他の土木建設	0	0	0	0	0	0	0	0	0	0	127,296
066 電力	5,604	2,019	1,667	1,566	0	1,356	332,059	95	16,515	0	0
067 ガス・熱供給	4,243	1,218	902	472	0	1,352	48,788	27	14,112	0	0
068 水道	4,298	995	2,565	558	0	1,768	64,120	78	25,886	7,031	0
069 廃棄物処理	2,298	1,445	1,32	573	0	470	30,187	0	21,392	49,731	0
070 卸売	31,551	5,012	2,542	1,847	5,914	3,849	855,258	12,504	317,809	129	1,101
071 小売	10,026	1,563	1,214	1,203	1,905	0	92,795	22,345	651,995	73	273
072 金融・保険	2,858	2,169	636	825	0	85,725	518,908	6	363,762	0	0
073 不動産仲介及び賃貸	2,648	662	1,948	714	0	411	101,125	0	1,119	0	0
074 住宅賃貸料	0	0	0	0	0	0	0	0	286,070	0	0
075 住宅賃貸料(補償賃貸)	0	0	0	0	0	0	0	0	1,125,728	987	0
076 鉄道輸送	717	91	196	221	25	2,899	56,410	567	21,730	-1	0
077 道路輸送	6,130	872	425	1,966	1,994	1,921	241,787	11,031	160,846	212	122
078 自家用輸送	741	1,415	1,344	2,793	0	4,728	244,987	0	0	0	0
079 水運	218	32	35	40	152	338	101,146	70	22,138	0	12
080 航空輸送	152	63	143	142	3	727	27,127	412	26,251	1	11
081 貨物用輸送	281	42	18	17	0	40	10,137	103	4,321	2	8
082 倉庫	553	75	23	21	124	69	25,583	268	18,915	293	28
083 運輸付帯サービス	184	2,447	0	0	0	251	96,500	71	47,475	-167	0
084 通信	3,950	557	906	546	0	1,559	153,814	2,944	198,031	0	0
085 放送	1,148	48	362	8	0	1,617	23,618	253	36,997	0	0
086 情報サービス	656	686	0	527	0	847	178,819	50	1,351	0	2,230
087 インターネット付帯サービス	28	10	18	9	0	69	8,216	408	10,973	0	0
088 検索・予約・検索サービス	4,605	360	579	441	0	11	84,061	1,318	48,861	938	0
089 公務	0	0	0	0	0	10,862	10,862	0	18,469	877,433	0
090 教育	95	23	122	58	0	59	7,769	0	159,656	397,268	0
091 研究	0	0	0	10	0	7,098	295,094	0	10,216	50,996	0
092 医療・保健	24	0	1	7	0	45	19,311	11,655	123,156	801,077	0
093 社会保障	0	0	0	0	0	0	0	86	109,074	18,491	0
094 介護	0	0	0	0	0	0	0	0	4,375	156,911	0
095 その他の公共サービス	424	64	144	173	0	435	19,248	0	80,051	0	0
096 広告	2,391	204	823	1,067	0	1,096	108,265	0	423	0	0
097 物品賃貸サービス	184	105	181	450	0	1,811	298,894	1,085	10,513	0	0
098 自動車・機械修理	1,410	120	1,443	275	0	1,120	253,314	136	92,303	0	0
099 その他のサービス業サービス	4,894	893	3,004	1,703	0	4,153	650,710	984	11,338	0	1,176
100 娯楽サービス	13	23	0	25	0	18	1,258	24,769	117,068	0	0
101 飲食店	0	0	0	0	0	0	178,798	243,692	0	0	0
102 商店業	0	0	0	0	0	0	0	50,668	63,684	0	0
103 本業・接客・美容・浴場業	1,292	986	3,529	48	0	580	24,403	675	140,497	0	0
104 その他の対個人サービス	222	271	349	1,469	0	147	16,242	1,952	122,669	0	0
105 事務用品	355	206	546	443	0	56	35,625	0	0	0	0
106 分類不明	1,588	47	367	78	0	0	82,396	0	27,044	0	0
107 内生部門計	203,411	10,545	35,440	28,800	35,825	166,284	14,714,222	393,322	6,049,910	2,367,931	499,481
108 家計外消費支出(行)	7,385	1,844	5,282	2,778	0	818	393,922	0	0	0	0
109 雇員給与	132,732	28,144	49,579	47,872	0	4,882	6,250,528	0	0	0	0
110 営業余剰	39,420	8,067	58,556	43,845	0	-87,239	2,285,492	0	0	0	0
111 資本減耗引当	23,570	8,953	8,622	13,951	0	14,756	2,324,239	0	0	0	0
112 間接税(除消費税・輸入商品税)	9,506	3,199	7,588	3,700	0	3,205	800,741	0	0	0	0
113 (控除)経常補助金	-92	-79	-46	-35	0	-2	-101,938	0	0	0	0
119 預付加価値部門計	212,525	50,127	129,661	112,110	0	-63,780	11,952,384	0	0	0	0
121 県内生産額	415,935	90,672	165,101	140,710	35,825	102,501	26,666,606	0	0	0	0

(単位:百万円)

	112 県内総固定資本形成(民間)	113 在庫増減	114 県内最終需要計	115 県内需要合計	116 移輸出	117 最終需要計	118 需要合計	119 (控除)移輸入	120 最終需要部門計	121 県内生産額
001	69	-1,054	71,153	182,299	5,383	76,536	187,682	-134,036	-57,500	53,646
002	890	0	24,126	32,776	8,766	32,892	41,542	-25,646	7,246	15,896
003	286	669	6,132	43,230	8,404	14,535	51,633	-10,458	4,077	41,175
004	0	0	2,656	13,658	0	2,656	13,658	0	2,656	13,658
005	0	29,282	32,872	61,306	1,733	34,605	63,039	-19,782	14,822	43,265
006	0	304	41,526	67,394	11,262	82,788	78,666	-53,524	-735	25,132
007	-331	4,626	3,912	574,570	561	4,473	575,131	-966,234	-561,761	8,897
008	0	810	445,095	655,326	261,528	706,623	916,853	-335,053	371,570	381,800
009	0	-7,899	73,145	101,515	22,636	95,781	124,151	-71,876	23,905	82,275
010	0	1,073	20,006	38,903	6,320	26,327	45,223	-15,832	10,495	29,391
011	0	-5,430	14,279	14,437	0	14,279	14,437	-14,437	-1,38	0
012	610	10,314	20,800	67,302	31,442	82,242	98,744	-34,994	17,249	63,750
013	886	-11,916	74,712	102,019	45,214	119,926	147,232	-66,319	53,607	80,914
014	195	-6,162	-3,836	72,538	86,291	82,454	138,829	-14,160	68,294	144,669
015	342	373	1,937	41,666	29,369	31,505	71,235	-15,369	15,936	55,665
016	0	3,377	4,555	73,033	61,139	65,694	134,192	-62,380	3,315	71,813
017	0	156	7,489	61,226	12,361	19,830	73,388	-31,930	-12,080	41,653
018	0	788	6,205	134,392	20,538	26,743	154,900	-16,506	10,237	138,424
019	0	1,362	2,101	6,495	4,357	6,438	10,851	-4,944	1,514	5,907
020	0	1,284	2,734	64,029	22,797	25,530	86,825	-38,035	-12,485	48,790
021	0	127	127	74,915	0	127	74,915	-74,915	-74,788	0
022	0	8,181	9,024	131,470	127,456	136,479	278,927	-101,897	34,582	177,029
023	0	3,303	3,503	107,495	44,092	47,594	151,387	-78,510	-30,915	73,077
024	0	987	987	15,716	20,715	21,702	36,432	-8,969	12,733	27,463
025	0	1,214	19,392	157,924	23,459	42,851	181,383	-147,380	-104,729	33,803
026	0	1,852	47,705	162,099	31,438	79,143	193,538	-121,796	-42,652	71,742
027	0	929	125,833	461,603	3,392	129,244	464,995	-461,096	-331,851	3,899
028	0	-8,346	-8,275	102,157	22,049	13,771	124,205	-15,204	-31,430	79,002
029	-10	4,242	27,495	327,699	216,874	244,369	544,572	-124,912	119,457	419,661
030	0	737	19,642	120,761	64,946	84,588	185,707	-104,600	-20,013	81,107
031	0	11	21,495	24,679	70	21,565	24,748	-23,374	-1,809	1,374
032	0	-1,499	2,303	36,833	942	3,245	37,775	-20,552	-17,307	17,223
033	0	317	373	68,454	22,911	23,281	91,364	-9,417	13,867	81,917
034	0	-30	900	12,289	614	1,514	12,903	-12,148	-10,634	755
035	0	-311	2,462	67,832	75,676	78,138	143,509	-49,271	28,867	94,238
036	-10,116	33,285	21,791	1,632,122	47,474	69,265	1,699,595	-407,672	-338,408	1,294,923
037	0	23,973	23,973	1,294,782	1,059,242	1,083,215	2,354,004	-240,729	842,487	2,113,276
038	0	1,847	1,847	119,999	19,708	21,555	139,705	-73,290	-51,735	66,416
039	0	1,429	1,429	114,835	28,052	29,481	142,887	-16,296	13,185	125,591
040	-3,253	-1,878	-2,629	188,091	68,352	65,723	236,443	-148,708	-82,984	107,735
041	8,730	-5,929	3,183	162,351	42,005	45,187	204,336	-83,713	-40,526	118,642
042	140	1,118	8,234	82,190	73,464	81,719	155,651	-47,578	34,141	108,076
043	3,827	9,329	25,360	217,073	103,652	129,011	320,725	-122,243	6,769	198,482
044	143,094	4,879	149,279	311,146	271,819	421,098	382,964	-255,111	165,986	327,853
045	237,904	9,483	248,553	436,924	793,100	1,044,653	1,230,023	-283,026	738,626	946,997
046	8,387	246	8,683	70,161	21,207	29,890	91,368	-49,867	-19,977	41,302
047	31,779	120	33,084	59,275	24,303	57,587	83,778	-44,096	13,491	39,682
048	8,421	1,411	17,175	116,674	132,320	149,495	248,991	-110,389	38,906	138,402
049	25,071	418	26,380	36,808	22,391	48,771	59,238	-28,142	20,629	31,117
050	16,409	-5,916	12,162	40,054	17,227	29,389	57,281	-20,610	8,779	36,670
051	3,818	-11	22,256	25,915	3,957	26,213	29,872	-25,700	513	4,172
052	29,362	6,874	76,830	99,785	200,294	277,124	300,079	-85,868	191,256	214,211
053	40,483	20	49,397	51,515	1,099	50,496	52,644	-51,555	-1,039	1,089
054	0	13,784	13,811	103,772	241,987	235,798	325,739	-81,001	154,197	244,135
055	0	3,629	6,401	240,886	284,929	294,400	625,883	-241,832	69,583	204,051
056	288,807	13,679	407,531	1,829,281	1,689,017	2,066,549	3,518,299	-919,170	1,177,379	2,399,129
057	135,970	-260	136,311	288,433	338,239	474,530	638,552	-122,732	351,817	503,830
058	12,214	14,385	33,224	92,634	67,236	100,490	139,901	-66,167	34,323	95,753
059	22,880	371	48,656	73,704	30,087	78,703	103,791	-46,315	32,428	57,475
060	6,092	1,169	37,470	82,710	67,406	105,146	130,116	-68,276	26,869	81,839
061	0	0	17,875	17,875	1,787	19,663	19,663	-617	18,995	18,995
062	445,030	0	475,776	475,776	0	475,776	475,776	0	475,776	475,776
063	0	0	0	189,548	0	0	189,548	0	0	189,548
064	3,209	0	330,373	330,373	0	330,373	330,373	0	330,373	330,373
065	70,646	0	197,942	197,942	0	197,942	197,942	0	197,942	197,942
066	0	0	16,610	348,670	23,968	40,578	372,838	-105,978	-65,400	266,639
067	0	0	14,139	62,928	0	14,139	62,928	0	14,139	62,928
068	0	0	32,995	97,116	28	33,023	97,144	0	33,023	97,144
069	0	0	71,123	101,309	0	71,123	101,309	0	71,123	101,309
070	166,959	10,448	308,950	1,364,208	675,159	1,184,109	2,039,367	-469,683	714,426	1,369,884
071	41,056	0	715,652	808,447	3,391	719,042	811,337	0	719,042	811,337
072	0	0	363,788	882,675	11,242	375,010	893,918	-32,512	342,498	861,405
073	0	0	1,119	102,244	0	1,119	102,244	0	1,119	102,244
074	0	0	286,070	286,070	0	286,070	286,070	0	286,070	286,070
075	0	0	1,126,716	1,126,716	0	1,126,716	1,126,716	0	1,126,716	1,126,716
076	32	15	22,348	78,788	5,534	27,882	84,292	-8,560	19,322	75,732
077	16,814	5,412	194,436	436,223	254,216	448,652	690,439	-65,415	383,237	625,024
078	0	0	0	214,987	0	0	214,987	0	0	214,987
079	2,564	2,179	26,963	128,110	133,611	160,575	261,721	-20,167	140,407	241,554
080	21	290	26,976	54,103	8,412	35,388	62,515	-10,661	-5,273	24,854
081	1,145	276	5,856	15,963	14,467	30,323	30,460	-3,549	16,775	26,912
082	6,204	610	26,228	51,812	8,599	34,827	60,411	-11,091	23,736	49,319
083	0	0	47,378	143,838	16,301	63,680	160,180	-8,380	55,300	151,800
084	0	0	200,976	354,700	9,196	210,171	383,966	-6,380	203,791	357,606
085	0	0	37,250	60,888	224	37,474	61,092	-475	36,999	60,617
086	20,707	0	24,342	203,161	13,890	38,232	217,051	-24,850	13,382	192,201
087	0	0	11,382	19,397	80	11,462	19,677	-472	10,989	19,205
088	814	790	82,721	136,785	7,370	60,091	144,155	-75,195	-15,104	68,960
089	0	0	895,902	906,763	0	895,902	906,763	0	895,902	906,763
090	0	0	536,925	364,694	2,888	539,813	567,382	-4,288	555,525	563,294
091	0	0	61,122	356,216	4,521	65,644	360,737	-1,397	64,247	359,340
092	0	0	935,888	955,199	1,897	937,785	957,096	-2,804	934,982	954,292
093	0	0	127,651	127,651	376	128,026	128,026	-304	127,722	127,722
094	0	0	161,285	161,285	309	161,595	161,595	-543	161,051	161,051
095	0	0	80,051	99,298	1,024	81,075	100,323	-2,422	78,653	97,901
096	0	0	423	108,687	578	1,001	109,266	-20,361	-19,360	88,905
097	0	0	11,598	220,492	25,815	37,413	246,307	-15,679	21,734	220,623
098	0	0	93,439	316,753	820	94,259	317,573	-463	93,796	317,110
099	26,949	0	40,446	691,136	14,475	54,921	705,631	-20,529	34,392	685,102
100	0	0	141,836	143,094	1,970	143,806	145,064	-1,593	142,213	143,471
101	0	0	422,490	422,490	7,168	429,658	429,658	-13,723	415,935	415,935
102	0	0	144,352	144,352	31,545	145,897	145,897	-55,224	90,672	90,672
103	0	0	141,172	165,375	38	141,210	165,613	-512	140,699	165,101
104	0	0	124,622	140,864	3,415	128,036	144,279	-3,569	124,467	140

	012	013	014	015	016	017	018	019	020	021	022	023	024	025
	繊維工業製品	衣服、その他の繊維製製品	製材、木製品	家具、装飾品	パルプ、紙、紙加工品	紙加工品	印刷・複製、製本	化学原料	有機化学工業製品	石油化学工業製品	有機化学工業製品(除石油化学)	合成樹脂	化学繊維	医薬品
001	0.00000	0.00000	0.00000	0.00000	0.00000	0.00000	0.00000	0.00000	0.00000	0.00000	0.00000	0.00000	0.00000	0.00000
002	0.00000	0.00000	0.00000	0.00000	0.00000	0.00000	0.00000	0.00000	0.00000	0.00000	0.00000	0.00000	0.00000	0.00000
003	0.00120	0.00063	0.00000	0.00000	0.00000	0.00000	0.00000	0.00000	0.00000	0.00000	0.00000	0.00000	0.00000	0.00000
004	0.00000	0.00000	0.00000	0.00000	0.00000	0.00000	0.00000	0.00000	0.00000	0.00000	0.00000	0.00000	0.00000	0.00000
005	0.00000	0.00000	0.13375	0.00000	0.00143	0.00000	0.00000	0.00000	0.00000	0.00000	0.00000	0.00000	0.00000	0.00000
006	0.00000	0.00000	0.00000	0.00000	0.00000	0.00000	0.00000	0.00000	0.00000	0.00000	0.00000	0.00000	0.00000	0.00000
007	0.00004	0.00000	0.00000	0.00000	0.03548	0.00078	0.00000	0.10616	0.05561	0.00000	0.01058	0.00215	0.01140	0.00020
008	0.00058	0.00103	0.00021	0.00000	0.01034	0.00048	0.00000	0.00000	0.00037	0.00000	0.00062	0.00015	0.00000	0.01129
009	0.00000	0.00000	0.00000	0.00000	0.00000	0.00000	0.00000	0.00000	0.00000	0.00000	0.00000	0.00000	0.00000	0.00127
010	-0.00007	0.00000	0.00000	0.00000	0.00000	0.00000	0.00000	0.00000	0.00000	0.00000	0.00000	0.00000	0.00000	0.00000
011	0.00000	0.00000	0.00000	0.00000	0.00000	0.00000	0.00000	0.00000	0.00000	0.00000	0.00000	0.00000	0.00000	0.00000
012	0.21445	0.23729	0.00214	0.00582	0.00571	0.00552	0.00031	0.00125	0.00000	0.00000	0.00000	0.00000	0.00838	0.00000
013	0.00045	0.01320	0.00098	0.00139	0.00254	0.00235	0.00023	0.00258	0.00021	0.00000	0.00025	0.00022	0.00025	0.00079
014	0.00016	0.00038	0.20664	0.12579	0.01437	0.00281	0.00000	0.00000	0.00000	0.00000	0.00000	0.00000	0.00000	0.00000
015	0.00047	0.00105	0.00037	0.02761	0.00096	0.00078	0.00034	0.00042	0.00068	0.00000	0.00037	0.00012	0.00018	0.00126
016	0.00013	0.00042	0.00071	0.00041	0.00138	0.00142	0.00000	0.00192	0.00000	0.00000	0.00000	0.00038	0.00185	0.00168
017	0.00033	0.00020	0.00070	0.00026	0.00434	0.00067	0.00116	0.00047	0.00175	0.00000	0.00072	0.00024	0.00375	0.01861
018	0.00289	0.00374	0.00082	0.00415	0.00428	0.01681	0.00350	0.00108	0.00135	0.00000	0.00038	0.00024	0.00275	0.00322
019	0.00000	0.00000	0.00000	0.00000	0.00000	0.00000	0.00000	0.27292	0.01181	0.00000	0.01140	0.00024	0.00041	0.00365
020	0.01823	0.00270	0.00014	0.00029	0.00202	0.00141	0.00013	0.00298	0.02295	0.00000	0.00884	0.01537	0.00625	0.02481
021	0.00033	0.00000	0.00000	0.00000	0.00133	0.00000	0.00000	0.00041	0.01450	0.00000	0.27830	0.01178	0.00065	0.00000
022	0.01825	0.00030	0.00056	0.00156	0.02164	0.00373	0.00060	0.00593	0.04786	0.00000	0.26784	0.38150	0.32815	0.06640
023	0.00124	0.00000	0.00056	0.00329	0.00520	0.00072	0.00000	0.00000	0.00000	0.00000	0.00000	0.00391	0.00381	0.00000
024	0.13662	0.15549	0.00025	0.00060	0.00373	0.00000	0.00000	0.00000	0.00000	0.00000	0.00000	0.00000	0.00000	0.00000
025	0.00000	0.00027	0.00000	0.00000	0.00000	0.00000	0.00000	0.00000	0.00000	0.00000	0.00000	0.00000	0.00000	0.01486
026	0.01619	0.01054	0.04670	0.02672	0.01258	0.03794	0.02342	0.00014	0.00542	0.00000	0.01078	0.00072	0.01050	0.01428
027	0.01604	0.00244	0.00571	0.00333	0.01641	0.00492	0.00260	0.00025	0.02180	0.00000	0.01065	0.00237	0.01353	0.00233
028	0.00000	0.00000	0.00000	0.00000	0.00000	0.00000	0.00000	0.00324	0.00012	0.00000	0.00062	0.00000	0.00000	0.00000
029	0.00122	0.01555	0.00379	0.02740	0.00637	0.02905	0.03014	0.00470	0.00901	0.00000	0.00047	0.00180	0.00362	0.03587
030	0.00108	0.00820	0.00021	0.00021	0.00000	0.00000	0.00000	0.00288	0.00070	0.00000	0.00070	0.00070	0.00070	0.00158
031	0.00033	0.00155	0.00034	0.00045	0.00049	0.00141	0.00036	0.00000	0.00019	0.00000	0.00000	0.00000	0.00000	0.00000
032	0.00021	0.00126	0.00050	0.00230	0.00000	0.00000	0.00011	0.00000	0.00168	0.00000	0.00027	0.00013	0.00000	0.01049
033	0.00000	0.00000	0.00004	0.00000	0.00000	0.00000	0.00000	0.00000	0.00000	0.00000	0.00000	0.00000	0.00000	0.00000
034	0.00000	0.00000	0.00005	0.00166	0.00000	0.00000	0.00000	0.00000	0.00151	0.00000	0.00007	0.00000	0.00000	0.00000
035	0.00000	0.00000	0.00016	0.00103	0.00449	0.00000	0.00025	0.00035	0.01767	0.00000	0.00029	0.00045	0.00017	0.00185
036	0.00000	0.00000	0.00000	0.00000	0.00000	0.00000	0.00000	0.00000	0.00166	0.00000	0.00000	0.00000	0.00000	0.00000
037	0.00016	0.00071	0.00089	0.04818	0.00000	0.00000	0.00000	0.00000	0.00000	0.00000	0.00000	0.00000	0.00000	0.00000
038	0.00000	0.00000	0.00000	0.00000	0.00000	0.00000	0.00000	0.00000	0.00000	0.00000	0.00000	0.00000	0.00000	0.00000
039	0.00000	0.00000	0.00000	0.00000	0.00000	0.00000	0.00000	0.00000	0.00000	0.00000	0.00000	0.00000	0.00000	0.00000
040	0.00033	0.00000	0.00025	0.00036	0.00016	0.00000	-0.00026	0.00000	0.00747	0.00000	0.00000	0.00000	0.00000	0.00000
041	0.00048	0.00000	0.00038	0.01073	0.00000	0.00000	0.00000	0.00137	0.00000	0.00000	0.00000	0.00000	0.00000	0.00123
042	0.00000	0.00000	0.00039	0.00164	0.00000	0.00000	0.00000	0.00000	0.00000	0.00000	0.00000	0.00000	0.00000	0.00000
043	0.00004	0.00416	0.01454	0.03265	0.00430	0.00472	0.00689	0.00000	0.01692	0.00000	0.00022	0.00254	0.00017	0.00973
044	0.00000	0.00000	0.00021	0.00056	0.00000	0.00000	0.00000	0.00000	0.00000	0.00000	0.00000	0.00000	0.00000	0.00000
045	0.00000	0.00000	0.00000	0.00000	0.00000	0.00000	0.00000	0.00000	0.00000	0.00000	0.00000	0.00000	0.00000	0.00000
046	0.00000	0.00000	0.00000	0.00751	0.00000	0.00000	0.00000	0.00000	0.00000	0.00000	0.00000	0.00000	0.00000	0.00000
047	0.00000	0.00000	0.00000	0.00000	0.00000	0.00000	0.00000	0.00000	0.00000	0.00000	0.00000	0.00000	0.00000	0.00000
048	0.00000	0.00000	0.00014	0.00107	0.00000	0.00000	0.00000	0.00000	0.00000	0.00000	0.00000	0.00000	0.00000	0.00000
049	0.00000	0.00000	0.00000	0.00000	0.00000	0.00000	0.00000	0.00000	0.00000	0.00000	0.00000	0.00000	0.00000	0.00000
050	0.00000	0.00000	0.00000	0.00033	0.00000	0.00000	0.00000	0.00000	0.00028	0.00000	0.00000	0.00000	0.00000	0.00000
051	0.00000	0.00000	0.00000	0.00000	0.00000	0.00000	0.00000	0.00000	0.00000	0.00000	0.00000	0.00000	0.00000	0.00000
052	0.00021	0.00014	0.00000	0.00014	0.00027	0.00000	0.00022	0.00000	0.00000	0.00000	0.00007	0.00012	0.00028	0.00029
053	0.00000	0.00000	0.00000	0.00000	0.00000	0.00000	0.00000	0.00000	0.00000	0.00000	0.00000	0.00000	0.00000	0.00000
054	0.00000	0.00000	0.00000	0.00000	0.00000	0.00000	0.00000	0.00000	0.00000	0.00000	0.00000	0.00000	0.00000	0.00000
055	0.00000	0.00000	0.00000	0.00000	0.00000	0.00000	0.00144	0.00000	0.00000	0.00000	0.00006	0.00000	0.00000	0.00000
056	0.00000	0.00000	0.00000	0.00000	0.00000	0.00000	0.00000	0.00000	0.00000	0.00000	0.00000	0.00000	0.00000	0.00000
057	0.00000	0.00000	0.00000	0.00000	0.00000	0.00000	0.00000	0.00000	0.00000	0.00000	0.00000	0.00000	0.00000	0.00000
058	0.00000	0.00000	0.00000	0.00000	0.00000	0.00000	0.00000	0.00000	0.00000	0.00000	0.00000	0.00000	0.00000	0.00000
059	0.00021	0.00015	0.00006	0.00014	0.00071	0.00044	0.00000	0.00000	0.00047	0.00000	0.00013	0.00000	0.00029	0.00043
060	0.00022	0.01973	0.00109	0.00784	0.00077	0.00187	0.00029	0.00000	0.00000	0.00000	0.00004	0.00000	0.00021	0.00000
061	0.00000	0.00000	0.00000	0.00000	0.00000	0.00000	0.00000	0.00000	0.00000	0.00000	0.00000	0.00000	0.00000	0.00000
062	0.00000	0.00000	0.00000	0.00000	0.00000	0.00000	0.00000	0.00000	0.00000	0.00000	0.00000	0.00000	0.00000	0.00000
063	0.00176	0.00385	0.00268	0.00333	0.01357	0.00874	0.00198	0.00482	0.00718	0.00000	0.00565	0.00715	0.01126	0.00267
064	0.00000	0.00000	0.00000	0.00000	0.00000	0.00000	0.00000	0.00000	0.00000	0.00000	0.00000	0.00000	0.00000	0.00000
065	0.00000	0.00000	0.00000	0.00000	0.00000	0.00000	0.00000	0.00000	0.00000	0.00000	0.00000	0.00000	0.00000	0.00000
066	0.02172	0.01051	0.01517	0.00758	0.01063	0.01330	0.01558	0.02170	0.02201	0.00000	0.02042	0.01927	0.01497	0.00179
067	0.00281	0.00071	0.00033	0.00035	0.00023	0.00005	0.00005							

	076	077	078	079	080	081	082	083	084	085	086
	鉄道輸送	道路輸送	自家輸送	水運	航空輸送	貨物利用運送	倉庫	運輸付帯サービス	通信	放送	情報サービス
001 耕種農業	0.000000	0.000000	0.000000	0.000000	0.000000	0.000000	0.000000	0.000000	0.000000	0.000000	0.000000
002 果実	0.000000	0.000000	0.000000	0.000000	0.000000	0.000000	0.000000	0.000000	0.000000	0.000000	0.000000
003 畜産	0.000000	0.000000	0.000000	0.000000	0.000000	0.000000	0.000000	0.000000	0.000000	0.000000	0.000000
004 農業サービス	0.000000	0.000000	0.000000	0.000000	0.000000	0.000000	0.000000	0.000000	0.000000	0.000000	0.000000
005 林業	0.000000	0.000000	0.000000	0.000000	0.000000	0.000000	0.000000	0.000000	0.000000	0.000000	0.000000
006 漁業	0.000000	0.000000	0.000000	0.000000	0.000000	0.000000	0.000000	0.000000	0.000000	0.000000	0.000000
007 皮革	0.000000	0.000000	0.000000	0.000000	0.000000	0.000000	0.000000	0.000000	0.000000	0.000000	0.000000
008 食料品	0.000000	0.000000	0.000000	0.000000	0.000000	0.000000	0.000000	0.000000	0.000000	0.000000	0.000000
009 飲料	0.000000	0.000000	0.000000	0.000000	0.000000	0.000000	0.000000	0.000000	0.000000	0.000000	0.000000
010 飼料・有機質肥料(除沼糞)	0.000000	0.000000	0.000000	0.000000	0.000000	0.000000	0.000000	0.000000	0.000000	0.000000	0.000000
011 たばこ	0.000000	0.000000	0.000000	0.000000	0.000000	0.000000	0.000000	0.000000	0.000000	0.000000	0.000000
012 繊維工業製品	0.000437	0.000048	0.000004	0.002596	0.000062	0.000461	0.000349	0.000490	0.000003	0.000000	0.000322
013 衣服・その他の繊維製品	0.001899	0.000021	0.000194	0.003260	0.001707	0.000336	0.000827	0.001305	0.000001	0.000001	0.001370
014 製材・木製品	0.000000	0.000000	0.000000	0.000126	0.000000	0.000000	0.000896	0.000730	0.000000	0.000125	0.000012
015 家具・装飾品	0.000569	0.000175	0.000000	0.000138	0.000886	0.000703	0.000310	0.002301	0.000210	0.000951	0.003558
016 スーツ・紙・板紙・加工紙	0.000000	0.000172	0.000000	0.000026	0.000191	0.002668	0.000337	0.001566	0.000110	0.000000	0.004342
017 紙加工品	0.000288	0.000878	0.000000	0.000865	0.000456	0.000229	0.005456	0.008881	0.000283	0.000357	0.000900
018 印刷・製本	0.002989	0.002278	0.000000	0.001899	0.000907	0.005269	0.001841	0.006642	0.000771	0.000878	0.007959
019 化学工業製品	0.000000	0.000000	0.000000	0.000000	0.000000	0.000000	0.000000	0.000000	0.000000	0.000000	0.000000
020 無機化学工業製品	0.000018	0.000000	0.000000	0.000000	0.000000	0.000000	0.000000	0.000222	0.000267	0.000000	0.000000
021 石油化学工業製品	0.000000	0.000000	0.000000	0.000000	0.000000	0.000000	0.000000	0.000000	0.000000	0.000000	0.000000
022 有機化学工業製品(除石油化学工業製品)	0.000000	0.000000	0.000000	0.000000	0.000000	0.000000	0.000000	0.000056	0.000618	0.000000	0.000000
023 合成樹脂	0.000000	0.000000	0.000000	0.000000	0.000000	0.000000	0.000000	0.000000	0.000000	0.000000	0.000000
024 化学繊維	0.000000	0.000000	0.000000	0.000000	0.000000	0.000000	0.000000	0.000000	0.000000	0.000000	0.000000
025 医薬品	0.000000	0.000000	0.000000	0.000020	0.000000	0.000000	0.000000	0.000000	0.000000	0.000000	0.000000
026 化学工業製品(除医薬品)	0.000061	0.000149	0.000114	0.000137	0.000208	0.000094	0.000318	0.000631	0.000000	0.000000	0.001098
027 石油製品	0.000794	0.120677	0.110890	0.101531	0.170822	0.027207	0.003241	0.000048	0.001897	0.002341	0.001915
028 有機化学品	0.000000	0.000000	0.000000	0.000000	0.000000	0.000000	0.000000	0.000000	0.000000	0.000000	0.000000
029 プラスチック製品	0.000000	0.000000	0.000144	0.000188	0.000702	0.001898	0.005153	0.006732	0.000039	0.000979	0.001789
030 ゴム製品	0.000141	0.001359	0.001140	0.001154	0.000000	0.000000	0.000000	0.000000	0.000000	0.000000	0.000000
031 なめし革・毛皮・同製品	0.000134	0.000022	0.000000	0.000012	0.000000	0.000000	0.000000	0.000039	0.000048	0.000186	0.000200
032 ガラス・ガラス製品	0.000025	0.000034	0.000000	0.000067	0.000037	0.000000	0.000000	0.000000	0.000000	0.000000	0.000000
033 セメント・セメント製品	0.000000	0.000000	0.000000	0.000000	0.000000	0.000000	0.000000	0.000000	0.000000	0.000000	0.000000
034 陶磁器	0.000000	0.000032	0.000000	0.000146	0.000000	0.000000	0.000000	0.000000	0.000008	0.000000	0.000000
035 その他の産業・土石製品	0.000000	0.000000	0.000000	0.000000	0.000000	0.000000	0.000000	0.000000	0.000000	0.000000	0.000000
036 皮革・繊維	0.000000	0.000000	0.000000	0.000000	0.000000	0.000000	0.000000	0.000000	0.000000	0.000000	0.000000
037 陶器	0.000000	0.000000	0.000000	0.000000	0.000000	0.000000	0.000000	0.000000	0.000000	0.000000	0.000000
038 陶磁器	0.000000	0.000000	0.000000	0.000000	0.000000	0.000000	0.000000	0.000000	0.000000	0.000000	0.000000
039 その他の繊維製品	0.000000	0.000000	0.000000	0.000000	0.000000	0.000000	0.000000	0.000000	0.000000	0.000000	0.000000
040 非鉄金属製錬・精製	0.000000	0.000000	0.000000	0.000000	0.000000	0.000000	0.000000	0.000000	0.000000	0.000000	0.000000
041 非鉄金属加工製品	0.000000	0.000000	0.000000	0.000083	0.000000	0.000000	0.000000	0.000033	0.000000	0.000000	0.000000
042 建設・建築用金属製品	0.000010	0.000000	0.000000	0.000180	0.000000	0.000000	0.000000	0.000008	0.000000	0.000000	0.000000
043 その他の金属製品	0.000498	0.001698	0.000000	0.003042	0.000131	0.000454	0.004177	0.005284	0.000566	0.000071	0.000225
044 一般産業機械	0.000023	0.000029	0.000000	0.000142	0.000091	0.000068	0.000223	0.000127	0.000001	0.000000	0.000000
045 特殊産業機械	0.000000	0.000000	0.000000	0.000000	0.000000	0.000000	0.000000	0.000000	0.000000	0.000000	0.000000
046 その他の一般機械器具及び部品	0.000100	0.000002	0.000000	0.000015	0.000000	0.000000	0.000125	0.000364	0.000001	0.000000	0.000000
047 事務用・オフィス用機器	0.000000	0.000000	0.000000	0.000000	0.000000	0.000000	0.000000	0.000000	0.000000	0.000000	0.000000
048 生産用機械	0.000104	0.000000	0.000017	0.000000	0.000000	0.000000	0.000000	0.000053	0.000000	0.000000	0.000000
049 電子応用装置・電気計測器	0.000026	0.000000	0.000000	0.000000	0.000000	0.000000	0.000000	0.000000	0.000000	0.000000	0.000000
050 その他の電気機器	0.000206	0.000007	0.000226	0.000136	0.000046	0.000000	0.000000	0.000027	0.000362	0.000000	0.000014
051 民生用電気機器	0.000000	0.000019	0.000000	0.000000	0.000000	0.000000	0.000000	0.000000	0.000000	0.000000	0.000000
052 通信用・同軸機器	0.000101	0.000139	0.000000	0.000038	0.000038	0.000161	0.000150	0.000070	0.000003	0.000267	0.000259
053 電子計測機・同軸装置	0.000000	0.000000	0.000000	0.000000	0.000000	0.000000	0.000000	0.000000	0.000000	0.000000	0.000000
054 半導体素子・集積回路	0.000000	0.000000	0.000000	0.000000	0.000000	0.000000	0.000000	0.000000	0.000000	0.000000	0.000000
055 その他の電子部品	0.000000	0.000000	0.000000	0.000000	0.000000	0.000000	0.000000	0.000025	0.000036	0.000501	0.000191
056 自動車	0.000000	0.000000	0.000423	0.000000	0.000000	0.000000	0.000000	0.000000	0.000000	0.000000	0.000000
057 船舶・同修理	0.000000	0.000000	0.000000	0.000000	0.000000	0.000000	0.000000	0.000000	0.000000	0.000000	0.000000
058 その他の輸送機械・同修理	0.000000	0.000000	0.000000	0.000000	0.000000	0.000000	0.000000	0.000000	0.000000	0.000000	0.000000
059 精密機械	0.000013	0.000000	0.000000	0.000021	0.000010	0.000118	0.000141	0.000135	0.000029	0.000102	0.000182
060 その他の製造工業製品	0.000036	0.000000	0.000015	0.000030	0.000022	0.000000	0.000076	0.000067	0.000027	0.000362	0.000327
061 再生资源回収・加工処理	0.000000	0.000000	0.000000	0.000000	0.000000	0.000000	0.000000	0.000000	0.000000	0.000000	0.000000
062 建築	0.000000	0.000000	0.000000	0.000000	0.000000	0.000000	0.000000	0.000000	0.000000	0.000000	0.000000
063 建設補修	0.039205	0.002087	0.000445	0.006097	0.000130	0.005748	0.031307	0.022051	0.008095	0.012041	0.000837
064 公共事業	0.000000	0.000000	0.000000	0.000000	0.000000	0.000000	0.000000	0.000000	0.000000	0.000000	0.000000
065 その他の土木建設	0.000000	0.000000	0.000000	0.000000	0.000000	0.000000	0.000000	0.000000	0.000000	0.000000	0.000000
066 電力	0.006176	0.000947	0.000947	0.001443	0.002234	0.007502	0.006394	0.020790	0.010101	0.007025	0.006242
067 ガス・熱供給	0.000400	0.000002	0.000142	0.000029	0.000577	0.000531	0.000165	0.000909	0.000030	0.000613	0.000037
068 水供給	0.000000	0.000000	0.000000	0.000000	0.000000	0.000000	0.000000	0.000000	0.000000	0.000000	0.000000
069 廃棄物処理	0.000000	0.000000	0.000000	0.000000	0.000000	0.000000	0.000000	0.000000	0.000000	0.000000	0.000000
070 卸売	0.003412	0.016549	0.073390	0.020743	0.005004	0.006044	0.010372	0.003393	0.006885	0.000907	0.000000
071 小売	0.001835	0.004091	0.027766	0.002008	0.001016	0.001219	0.003334	0.001862	0.001847	0.003321	0.005811
072 金融・保険	0.103439	0.017353	0.058370	0.009762	0.019559	0.025443	0.014145	0.018755	0.015867	0.009681	0.007150
073 不動産仲介及び賃貸	0.001708	0.000380	0.000485	0.002724	0.002895	0.002865	0.005834	0.011919	0.009681	0.003758	0.016508
074 住宅賃貸料	0.000000	0.000000	0.000000	0.000000	0.000000	0.000000	0.000000	0.000000	0.000000	0.000000	0.000000
075 住宅賃貸料(帰国者貸)	0.000000	0.000000	0.000000	0.000000	0.000000	0.000000	0.000000	0.000000	0.000000	0.000000	0.000000
076 港湾輸送	0.000805	0.002074	0.000317								

	101	102	103	104	105	106	107
	飲食店	宿泊業	洗滌・理容・美容・浴場業	その他の対個人サービス	事務用品	分類不明	内生部門計
001 耕種農業	0.012683	0.012118	0.000089	0.006136	0.000000	0.000000	0.004168
002 果実	0.005611	0.005303	0.000000	0.000210	0.000000	0.000000	0.000324
003 畜産	0.004516	0.002765	0.000000	0.000109	0.000000	0.000000	0.001391
004 農業サービス	0.000000	0.000000	0.000000	0.000000	0.000000	0.000000	0.000413
005 林業	0.000504	0.000498	0.000000	0.000020	0.000000	0.000000	0.001066
006 漁業	0.000694	0.007013	0.000000	0.000279	0.000000	0.000000	0.000970
007 製菓	-0.000069	-0.000035	0.000073	0.000025	0.000000	0.001295	0.002400
008 食料品	0.150259	0.099291	0.000000	0.003671	0.000000	0.002229	0.007881
009 飲料	0.052857	0.023948	0.000000	0.001021	0.000000	0.003026	0.001061
010 食料・有機質肥料(除別掲)	0.000000	0.000000	0.000000	0.000000	0.000000	0.000000	0.000709
011 衣類	0.000000	0.000000	0.000000	0.000000	0.000000	0.001540	0.000000
012 繊維工業製品	0.000000	0.000566	0.000174	0.000262	0.016216	0.010389	0.001744
013 衣服・その他の繊維製品	0.004246	0.005855	0.002427	0.002476	0.001507	0.001501	0.001024
014 製材・木製品	0.000577	0.000231	0.000271	0.000577	0.000000	0.002582	0.002864
015 家具・装飾品	0.002563	0.003258	0.000666	0.002647	0.000000	0.001892	0.001490
016 パルプ・紙・板紙・加工紙	0.000000	0.000958	0.000488	0.000042	0.094028	0.012201	0.002569
017 紙加工品	0.002083	0.000614	0.000343	0.000931	0.300118	0.008111	0.002015
018 印刷・製版・製本	0.000616	0.000641	0.002322	0.003625	0.000000	0.000296	0.001807
019 化学肥料	0.000000	0.000000	0.000000	0.000712	0.000000	0.003220	0.000165
020 無機化学工業製品	0.000273	0.000119	0.001507	0.000028	0.000000	0.005337	0.002298
021 石油化学基礎製品	0.000000	0.000000	0.000000	0.000000	0.000000	0.000000	0.002805
022 有機化学工業製品(除石油化学基礎製品)	0.000000	0.000000	0.000781	0.000078	0.000000	0.001968	0.005342
023 合成樹脂	0.000000	0.000000	0.000000	0.000000	0.000000	0.006908	0.003900
024 化学繊維	0.000000	0.000000	0.000000	0.000000	0.000000	0.006293	0.000552
025 医薬品	0.000000	0.000018	0.000000	0.000006	0.000000	0.001181	0.003185
026 化学最終製品(除医薬品)	0.002353	0.002937	0.018122	0.009553	0.023815	0.012871	0.004390
027 石油製品	0.004849	0.004463	0.014854	0.005583	0.000000	0.051879	0.012581
028 石炭製品	0.000553	0.000013	0.000000	0.000028	0.000000	0.000033	0.004111
029 プラスチック製品	0.000684	0.002289	0.001268	0.000852	0.045366	0.022657	0.001258
030 ゴム製品	0.000116	0.001187	0.000451	0.000645	0.010234	0.001198	0.003792
031 衣類・革・毛皮・同製品	0.000011	0.000393	0.000258	0.000812	0.000000	0.001877	0.000119
032 ガラス・ガラス製品	0.000001	0.001270	0.000107	0.000094	0.000000	0.006592	0.001295
033 セメント・セメント製品	0.000000	0.000000	0.000000	0.000000	0.000000	0.003861	0.002553
034 陶磁器	0.001742	0.001813	0.000000	0.000164	0.000000	0.003088	0.000427
035 その他の窯業・土石製品	0.000081	0.000050	0.000036	0.000536	0.005077	0.006345	0.002451
036 鉄鉄・粗鋼	0.000000	0.000000	0.000000	0.000000	0.000000	0.000112	0.001138
037 鋼材	0.000000	0.000000	0.000000	0.000157	0.000000	0.040504	0.047655
038 非鉄金属	0.000040	0.000030	0.000000	0.000062	0.000041	0.012221	0.004331
039 その他の鉄鋼製品	0.000000	0.000000	0.000000	0.000000	0.000000	0.008033	0.001253
040 非鉄金属製錬・精製	0.000000	0.000000	0.000000	0.000000	0.000000	0.010380	0.001522
041 非鉄金属加工製品	0.000407	0.000813	0.000607	0.000351	0.001217	0.018142	0.005969
042 建設・建築用金属製品	0.000000	0.000000	0.000000	0.000000	0.000000	0.003185	0.002273
043 その他の金属製品	0.002983	0.000933	0.002719	0.001672	0.000289	0.012350	0.007188
044 一般産業機械	0.000000	0.000000	0.000000	0.000057	0.000000	0.000000	0.000070
045 特殊産業機械	0.000000	0.000000	0.000000	0.000000	0.000000	0.000000	0.007064
046 その他の一般機械器具及び部品	0.000000	0.000000	0.000000	0.000047	0.000000	0.000000	0.002305
047 事務用・サービス用機器	0.000000	0.000000	0.000000	0.000138	0.071317	0.000000	0.000982
048 産業用電気機器	0.000000	0.000000	0.000000	0.000000	0.000000	0.001418	0.003731
049 電子応用装置・電気計測器	0.000000	0.000000	0.000000	0.000000	0.000000	0.000000	0.000393
050 その他の電気機器	0.000033	0.000124	0.000024	0.000067	0.000000	0.002036	0.001046
051 民生用電気機器	0.000000	0.000000	0.000000	0.000000	0.000000	0.000000	0.000137
052 通信機械・同関連機器	0.000102	0.000033	0.000032	0.000015	0.000000	0.000000	0.000061
053 電子計算機・同付属装置	0.000000	0.000000	0.000000	0.000000	0.000000	0.000000	0.000081
054 半導体素子・集積回路	0.000000	0.000000	0.000000	0.000000	0.000000	0.000000	0.000374
055 その他の電子部品	0.000000	0.000000	0.000007	0.000000	0.030427	0.000000	0.008793
056 自動車	0.000000	0.000000	0.000000	0.000000	0.000000	0.000000	0.005316
057 船舶・同修理	0.000000	0.000000	0.000000	0.000000	0.000000	0.000000	0.005700
058 その他の輸送機械・同修理	0.000000	0.000000	0.000000	0.000069	0.000000	0.000000	0.002228
059 精密機械	0.000019	0.000017	0.000014	0.000816	0.000000	0.000000	0.001689
060 その他の製造工業製品	0.001066	0.001478	0.002298	0.005771	0.114043	0.001796	0.001689
061 再生資源回収・加工処理	0.000000	0.000000	0.000000	0.000000	0.000000	0.000000	0.000000
062 建築	0.000000	0.000000	0.000000	0.000000	0.000000	0.000000	0.000000
063 建設補修	0.002280	0.003494	0.003836	0.005626	0.000000	0.000000	0.007108
064 公共事業	0.000000	0.000000	0.000000	0.000000	0.000000	0.000000	0.000000
065 その他の土木建設	0.000000	0.000000	0.000000	0.000000	0.000000	0.000000	0.000000
066 電力	0.013472	0.022272	0.010094	0.011132	0.000000	0.013229	0.012452
067 ガス・熱供給	0.010200	0.013435	0.005464	0.003354	0.000000	0.001286	0.001830
068 水道	0.010333	0.010972	0.015421	0.003965	0.000000	0.017244	0.002405
069 廃棄物処理	0.005524	0.015935	0.004435	0.004074	0.000000	0.001582	0.001132
070 卸売	0.083067	0.055277	0.015395	0.013129	0.166010	0.037546	0.032072
071 小売	0.024106	0.017233	0.007355	0.008548	0.053469	0.000000	0.003480
072 金融・保険	0.006871	0.023918	0.003849	0.005867	0.000000	0.836311	0.019459
073 不動産仲介及び賃貸	0.006366	0.007296	0.011799	0.005073	0.000000	0.001008	0.003792
074 住宅賃貸	0.000000	0.000000	0.000000	0.000000	0.000000	0.000000	0.000000
075 住宅賃貸料(帰属家賃)	0.000000	0.000000	0.000000	0.000000	0.000000	0.000000	0.000000
076 旅客輸送	0.001725	0.001002	0.001188	0.001570	0.000698	0.028281	0.002115
077 道路輸送	0.014738	0.009616	0.002571	0.013974	0.055974	0.009960	0.009067
078 自家輸送	0.001781	0.015602	0.008138	0.019846	0.000000	0.046109	0.008062
079 水運	0.000523	0.000356	0.000214	0.000283	0.004265	0.003279	0.003793
080 航空輸送	0.000366	0.000691	0.000864	0.001013	0.000077	0.007088	0.001017
081 郵便物運送	0.000675	0.000458	0.000112	0.000124	0.002524	0.000394	0.000380
082 倉庫	0.001330	0.000826	0.000411	0.000153	0.003487	0.000674	0.000959
083 運輸付帯サービス	0.000442	0.026987	0.000000	0.000000	0.000000	0.002448	0.003619
084 通信	0.009497	0.006143	0.005489	0.003884	0.000000	0.015212	0.005768
085 放送	0.002755	0.000528	0.002190	0.000056	0.000000	0.015779	0.000886
086 情報サービス	0.001577	0.007569	0.000000	0.003748	0.000000	0.008263	0.006706
087 インターネット付帯サービス	0.000067	0.000114	0.000111	0.000061	0.000000	0.000673	0.000308
088 機械・文字情報処理	0.001935	0.003967	0.003509	0.003131	0.000000	0.000109	0.003152
089 公務	0.000000	0.000000	0.000000	0.000000	0.000000	0.105962	0.000407
090 教育	0.000229	0.000252	0.000710	0.000412	0.000000	0.000572	0.000291
091 研究	0.000000	0.000000	0.000000	0.000071	0.000000	0.009247	0.011866
092 医療・保健	0.000059	0.000000	0.000007	0.000048	0.000000	0.000443	0.000724
093 社会福祉	0.000000	0.000000	0.000000	0.000000	0.000000	0.000000	0.000000
094 介護	0.000000	0.000000	0.000000	0.000000	0.000000	0.000000	0.000000
095 その他の公共サービス	0.001020	0.000706	0.000875	0.001231	0.000000	0.001247	0.000722
096 広告	0.005748	0.002246	0.004892	0.007583	0.000000	0.010690	0.001060
097 物品賃貸サービス	0.001164	0.001163	0.001095	0.003201	0.000000	0.017666	0.007834
098 自動車・機械修理	0.003412	0.001329	0.006926	0.001957	0.000000	0.012912	0.008374
099 その他の対事業所サービス	0.011766	0.009845	0.018194	0.012102	0.000000	0.040513	0.024402
100 娯楽サービス	0.000030	0.000251	0.000000	0.000181	0.000000	0.000178	0.000047
101 飲食店	0.000000	0.000000	0.000000	0.000000	0.000000	0.000000	0.000000
102 宿泊業	0.000000	0.000000	0.000000	0.000000	0.000000	0.000000	0.000000
103 洗滌・理容・美容・浴場業	0.003105	0.010873	0.021377	0.000339	0.000000	0.005663	0.000915
104 その他の対個人サービス	0.000534	0.002987	0.002113	0.010443	0.000000	0.001437	0.000609
105 事務用品	0.000854	0.002275	0.003308	0.003149	0.000000	0.000549	0.001336
106 分類不明	0.000817	0.000515	0.002224	0.000540	0.000000	0.000000	0.003090
107 内生部門計	0.048904	0.047463	0.214878	0.203254	0.000000	1.022223	0.551785
108 家計外消費支出(行)	0.017764	0.020333	0.031870	0.019743	0.000000	0.007576	0.014750
109 郵便寄附	0.319117	0.210292	0.300901	0.340230	0.000000	0.045678	0.231295
110 寄附金割	0.094775	0.088966	0.354666	0.311597	0.000000	-0.581079	0.085706
111 資本減価引当	0.056667	0.098736	0.052220	0.099144	0.000000	0.143953	0.081519
112 間接税(除間接税・輸入品商品税)	0.022854	0.035280	0.045962	0.026292	0.000000	0.031269	0.030028

(3) 逆行列係数表 (I - A)⁻¹型

	001	002	003	004	005	006	007	008	009	010	011
	耕種農業	果実	畜産	農業サービス	林業	漁業	鉱業	食料品	飲料	飼料・有機質肥料 (除別掲)	たばこ
001 耕種農業	1.029239	0.008477	0.245320	0.015524	0.001744	0.012638	0.000746	0.184418	0.058965	0.353123	0.000000
002 果実	0.000054	1.000044	0.000840	0.000071	0.000058	0.000449	0.000011	0.009070	0.009546	0.002212	0.000000
003 畜産	0.007138	0.002203	1.024154	0.003883	0.000497	0.003179	0.000066	0.071911	0.001167	0.025377	0.000000
004 農業サービス	0.117242	0.066981	0.103579	1.002953	0.000238	0.001698	0.000091	0.268255	0.007623	0.042061	0.000000
005 林業	0.000250	0.000369	0.002331	0.000334	1.113875	0.000614	0.000625	0.000028	0.000351	0.002525	0.000000
006 漁業	0.016192	0.000222	0.004177	0.000358	0.000265	1.035130	0.000067	0.041599	0.002139	0.011137	0.000000
007 鉱業	0.000462	0.006393	0.037287	0.035428	0.009155	0.099408	1.136258	0.041289	0.035991	0.043206	0.000000
008 食料品	0.007146	0.005742	0.114371	0.009328	0.007820	0.052363	0.000538	1.240337	0.065598	0.302167	0.000000
009 飲料	0.000046	0.000125	0.000368	0.000100	0.000116	0.007253	0.000065	0.001521	1.026546	0.000418	0.000000
010 飼料・有機質肥料(除別掲)	0.023151	0.017557	0.372640	0.031126	0.000240	0.016140	0.000067	0.030168	0.002894	1.117333	0.000000
011 たばこ	0.000012	0.000053	0.000011	0.000035	0.000002	0.000009	0.000014	0.000013	0.000010	0.000014	1.000000
012 繊維工業製品	0.001607	0.002574	0.001383	0.003196	0.002083	0.011538	0.002423	0.001984	0.001399	0.001456	0.000000
013 衣服・その他の繊維製製品	0.002331	0.004801	0.001947	0.001471	0.002272	0.006138	0.005586	0.002818	0.001855	0.002121	0.000000
014 製材・木製品	0.001115	0.001323	0.011750	0.001737	0.007778	0.003025	0.003100	0.002724	0.001814	0.011166	0.000000
015 家具・装飾品	0.000758	0.000981	0.001038	0.000951	0.000179	0.001565	0.003257	0.001561	0.001353	0.001237	0.000000
016 パルプ・紙・板紙・加工紙	0.008548	0.011753	0.006887	0.012887	0.001582	0.003110	0.004395	0.014106	0.015478	0.008955	0.000000
017 紙加工品	0.015242	0.021245	0.010507	0.019747	0.002661	0.003452	0.002798	0.021414	0.025531	0.013865	0.000000
018 印刷・製版・製本	0.003567	0.004393	0.005482	0.005037	0.000752	0.004611	0.007391	0.019184	0.009942	0.008081	0.000000
019 化学肥料	0.068169	0.052479	0.016831	0.001720	0.000286	0.000981	0.000364	0.013218	0.005003	0.023760	0.000000
020 無機化学工業製品	0.012661	0.011635	0.006272	0.005142	0.000002	0.004052	0.003741	0.010121	0.008723	0.008519	0.000000
021 石油化学基礎製品	0.008686	0.008863	0.005098	0.005289	0.001587	0.004619	0.004572	0.008711	0.011510	0.006238	0.000000
022 有機化学工業製品(除石油化学基礎製品)	0.018396	0.019184	0.011541	0.012571	0.002836	0.009432	0.010255	0.019224	0.025114	0.014131	0.000000
023 合成樹脂	0.005886	0.005156	0.003688	0.004450	0.002593	0.005493	0.003229	0.008935	0.013640	0.004636	0.000000
024 化学繊維	0.000443	0.000859	0.000384	0.000721	0.000318	0.001966	0.000736	0.000549	0.000423	0.000437	0.000000
025 医薬品	0.003239	0.001332	0.010939	0.027206	0.000017	0.002896	0.000041	0.001630	0.000283	0.003729	0.000000
026 化学薬液製品(除医薬品)	0.019370	0.009794	0.018365	0.009465	0.001432	0.009395	0.007662	0.017764	0.011394	0.019988	0.000000
027 石油製品	0.042147	0.026822	0.041045	0.037835	0.001893	0.133994	0.187742	0.045234	0.027041	0.045030	0.000000
028 石炭製品	0.001126	0.001085	0.001082	0.001085	0.001185	0.003865	0.001414	0.002936	0.001414	0.001291	0.000000
029 プラスチック製品	0.014826	0.008670	0.011619	0.016812	0.012923	0.023537	0.008580	0.037668	0.062934	0.015849	0.000000
030 ゴム製品	0.003372	0.004068	0.003459	0.012751	0.000413	0.003885	0.011061	0.002486	0.001683	0.002534	0.000000
031 なめし革・毛皮・同製品	0.000236	0.000273	0.000219	0.000241	0.000056	0.000646	0.003897	0.000320	0.000238	0.000264	0.000000
032 ガラス・ガラス製品	0.000598	0.000700	0.000804	0.001039	0.000536	0.000772	0.001128	0.002459	0.012842	0.001027	0.000000
033 セメント・セメント製品	0.000374	0.000686	0.000454	0.000354	0.000098	0.000265	0.000630	0.000395	0.000337	0.000374	0.000000
034 陶磁器	0.000098	0.000168	0.000111	0.000162	0.000020	0.000096	0.000233	0.000169	0.000109	0.000127	0.000000
035 その他の窯業・土石製品	0.003270	0.001920	0.003266	0.001061	0.000139	0.001870	0.001607	0.001904	0.001766	0.004806	0.000000
036 鉄・鋼	0.005958	0.006928	0.007627	0.007104	0.001195	0.047398	0.029013	0.010627	0.029143	0.009689	0.000000
037 鋳材	0.006818	0.007302	0.008745	0.008095	0.001367	0.054151	0.033290	0.012044	0.036444	0.011124	0.000000
038 非鉄金属	0.000523	0.000726	0.000611	0.000829	0.000112	0.004019	0.002037	0.000736	0.000878	0.000664	0.000000
039 その他の鉄鋼製品	0.000935	0.001084	0.001275	0.001085	0.000182	0.006097	0.004377	0.001818	0.006078	0.001720	0.000000
040 非鉄金属製錬・精製	0.003754	0.004363	0.003212	0.003296	0.000471	0.005590	0.007100	0.005975	0.008653	0.004146	0.000000
041 非鉄金属加工製品	0.001310	0.001689	0.001597	0.001778	0.000271	0.002915	0.004058	0.003913	0.005017	0.002089	0.000000
042 建設・建築用金属製品	0.000695	0.001168	0.000871	0.000595	0.000143	0.001131	0.001257	0.000775	0.000675	0.000709	0.000000
043 その他の金属製品	0.006327	0.006025	0.009721	0.005443	0.001123	0.011421	0.038916	0.019081	0.077420	0.015100	0.000000
044 一般産業機械	0.002678	0.001617	0.002983	0.003532	0.000670	0.005624	0.013999	0.002917	0.002557	0.002844	0.000000
045 特殊産業機械	0.002567	0.001473	0.002407	0.003191	0.000575	0.002873	0.009704	0.002193	0.001333	0.002665	0.000000
046 その他の一般機械器具及び部品	0.001070	0.000729	0.001197	0.001365	0.000432	0.002097	0.007662	0.001149	0.000994	0.001130	0.000000
047 事務用・サービス用機器	0.001408	0.000864	0.001629	0.002023	0.000346	0.001252	0.001876	0.001876	0.004132	0.000329	0.000000
048 家庭用電機機器	0.000915	0.000537	0.000965	0.001124	0.000182	0.002559	0.003175	0.000865	0.000635	0.000867	0.000000
049 電子計測器・電気計測器	0.000100	0.000064	0.000116	0.000148	0.000023	0.000433	0.000370	0.000113	0.000110	0.000110	0.000000
050 その他の電気機器	0.000233	0.000229	0.000331	0.000336	0.000051	0.000995	0.000926	0.000292	0.000205	0.000273	0.000000
051 民生用電機機器	0.000168	0.000098	0.000190	0.000229	0.000038	0.000140	0.000633	0.000163	0.000128	0.000175	0.000000
052 通信機械・同関連機器	0.000246	0.000165	0.000297	0.000341	0.000055	0.000625	0.000882	0.000285	0.000229	0.000286	0.000000
053 電子計算機・同付属装置	0.000102	0.000060	0.000116	0.000140	0.000023	0.000084	0.000386	0.000100	0.000078	0.000107	0.000000
054 半導体素子・集積回路	0.000727	0.000455	0.000831	0.001169	0.000162	0.000836	0.002655	0.000753	0.000592	0.000775	0.000000
055 その他の電子部品	0.002692	0.001684	0.003076	0.004151	0.000602	0.002765	0.009717	0.002810	0.002209	0.002880	0.000000
056 自動車	0.000540	0.003138	0.006148	0.007428	0.001222	0.004372	0.020758	0.005217	0.004094	0.005628	0.000000
057 船舶・同修理	0.000511	0.000528	0.001389	0.000447	0.000105	0.000845	0.001403	0.004642	0.000593	0.001939	0.000000
058 その他の輸送機械・同修理	0.000474	0.000467	0.000532	0.001899	0.000105	0.000381	0.001181	0.000507	0.000377	0.000532	0.000000
059 精密機械	0.000528	0.000347	0.000576	0.002883	0.000059	0.000433	0.000612	0.000484	0.000293	0.000511	0.000000
060 その他の製造工業製品	0.000905	0.001407	0.001115	0.001441	0.000322	0.005641	0.005019	0.001992	0.002017	0.001362	0.000000
061 再生资源回収・加工製品	0.000000	0.000000	0.000000	0.000000	0.000000	0.000000	0.000000	0.000000	0.000000	0.000000	0.000000
062 建築	0.000000	0.000000	0.000000	0.000000	0.000000	0.000000	0.000000	0.000000	0.000000	0.000000	0.000000
063 建設補修	0.007565	0.012125	0.009460	0.005814	0.001180	0.005306	0.013190	0.008012	0.006876	0.007398	0.000000
064 公共事業	0.000000	0.000000	0.000000	0.000000	0.000000	0.000000	0.000000	0.000000	0.000000	0.000000	0.000000
065 その他の土木建設	0.000000	0.000000	0.000000	0.000000	0.000000	0.000000	0.000000	0.000000	0.000000	0.000000	0.000000
066 電力	0.001973	0.012373	0.025552	0.003677	0.000315	0.017111	0.000000	0.000000	0.000000	0.000000	0.000000
067 ガス・熱供給	0.001109	0.001009	0.002323	0.000834	0.000114	0.001119	0.001109	0.001109	0.001109	0.002531	0.000000
068 水道	0.002028	0.002368	0.004400	0.003146	0.000393	0.002903	0.005240	0.005723	0.005662	0.003744	0.000000
069 廃棄物処理	0.000712	0.000805	0.001080	0.001354	0.000100	0.000559	0.001770	0.000845	0.000690	0.001447	

	076	077	078	079	080	081	082	083	084	085	086
	鉄道輸送	道路輸送	自家輸送	水運	航空輸送	貨物利用運送	倉庫	運輸付帯サービス	通信	放送	情報サービス
001 耕種農業	0.000182	0.000319	0.000941	0.000584	0.000449	0.000242	0.000256	0.000550	0.000208	0.000360	0.000209
002 果実	0.000007	0.000012	0.000020	0.000012	0.000046	0.000007	0.000008	0.000140	0.000005	0.000010	0.000005
003 畜産	0.000039	0.000032	0.000063	0.000050	0.000078	0.000030	0.000044	0.000123	0.000063	0.000065	0.000042
004 農業サービス	0.000028	0.000010	0.000113	0.000071	0.000060	0.000030	0.000033	0.000081	0.000034	0.000073	0.000030
005 林業	0.000337	0.000267	0.000511	0.000422	0.000864	0.000199	0.000537	0.002228	0.000239	0.000351	0.000251
006 漁業	0.000027	0.000026	0.000052	0.000036	0.000055	0.000028	0.000032	0.000094	0.000041	0.000091	0.000065
007 皮革	0.014230	0.009380	0.299670	0.114312	0.115183	0.032588	0.036329	0.026871	0.018203	0.023781	0.015117
008 食料品	0.000246	0.000256	0.000468	0.000245	0.000052	0.000071	0.000052	0.001244	0.000295	0.000639	0.000331
009 飲料	0.000061	0.000066	0.000108	0.000067	0.000232	0.000057	0.000054	0.000652	0.000065	0.000085	0.000025
010 飼料・有機質肥料(除別掲)	0.000047	0.000033	0.000078	0.000049	0.000073	0.000030	0.000049	0.000074	0.000090	0.000069	0.000048
011 たばこ	0.000019	0.000010	0.000010	0.000013	0.000018	0.000018	0.000011	0.000015	0.000030	0.000033	0.000007
012 繊維工業製品	0.001974	0.001123	0.001837	0.000596	0.002086	0.001507	0.001577	0.001944	0.001054	0.001534	0.001470
013 衣服・その他の繊維製製品	0.002839	0.002028	0.003086	0.005473	0.003663	0.001110	0.001702	0.002184	0.001334	0.002016	0.002138
014 製材・木製品	0.001928	0.001499	0.002814	0.002379	0.004952	0.001124	0.003086	0.012970	0.001366	0.001967	0.001427
015 家具・装備品	0.002669	0.001487	0.002373	0.003253	0.003206	0.001661	0.005233	0.003847	0.004005	0.002774	0.004630
016 パルプ・紙・板紙・加工紙	0.004493	0.004114	0.005463	0.005049	0.007835	0.003838	0.013032	0.014498	0.005885	0.002719	0.012085
017 紙加工品	0.002574	0.003022	0.003868	0.003898	0.005299	0.003336	0.010677	0.011083	0.002365	0.003126	0.002439
018 印刷・製版・製本	0.010254	0.006561	0.009091	0.008656	0.010130	0.009726	0.006613	0.011972	0.017249	0.039428	0.015926
019 化学肥料	0.000152	0.000133	0.000273	0.000061	0.000243	0.000158	0.000190	0.000208	0.001993	0.000372	0.000189
020 無機化学工業製品	0.001282	0.001294	0.003219	0.002362	0.002509	0.001270	0.002541	0.002278	0.001234	0.002688	0.001402
021 石油化学基礎製品	0.001448	0.001648	0.004037	0.002377	0.003600	0.001737	0.002404	0.003021	0.001541	0.003332	0.002539
022 有機化学工業製品(除石油化学基礎製品)	0.003032	0.003618	0.009092	0.005668	0.007242	0.003608	0.004834	0.006267	0.003181	0.007026	0.004841
023 合成樹脂	0.001520	0.001574	0.003645	0.001899	0.004372	0.002011	0.002972	0.003580	0.001627	0.003165	0.003403
024 化学繊維	0.000523	0.000522	0.000504	0.001256	0.000594	0.000385	0.000417	0.000515	0.000397	0.000607	0.000424
025 医薬品	0.000094	0.000027	0.000035	0.000093	0.000046	0.000034	0.000124	0.000056	0.000153	0.000092	0.000021
026 化学薬品(除医薬品)	0.000391	0.001425	0.009084	0.005991	0.007457	0.001369	0.001182	0.005312	0.003501	0.010546	0.009390
027 石油製品	0.029604	0.146530	0.483097	0.162305	0.219080	0.041292	0.023998	0.018138	0.017200	0.023080	0.015371
028 石炭製品	0.001863	0.000946	0.002483	0.003375	0.001922	0.000900	0.001735	0.001884	0.000677	0.000868	0.000507
029 プラスチック製品	0.005349	0.005459	0.012358	0.006809	0.017653	0.007550	0.012071	0.014506	0.005550	0.009888	0.014139
030 ゴム製品	0.001464	0.004454	0.015090	0.008180	0.003960	0.002789	0.002582	0.001474	0.001601	0.001623	0.001119
031 なめし革・毛皮・同製品	0.000423	0.000425	0.001191	0.000524	0.000662	0.000216	0.000302	0.000262	0.002735	0.000567	0.000175
032 ガラス・ガラス製品	0.000526	0.000674	0.002034	0.000645	0.003984	0.000667	0.000681	0.000619	0.000621	0.000895	0.000573
033 セメント・セメント製品	0.002094	0.000324	0.000503	0.000643	0.000603	0.000470	0.001704	0.001208	0.000620	0.000858	0.000191
034 陶磁器	0.000130	0.000172	0.000446	0.000293	0.000184	0.000151	0.000124	0.000120	0.000132	0.000304	0.000121
035 その他の窯業・土石製品	0.001309	0.000670	0.001729	0.001699	0.001357	0.000731	0.001250	0.001314	0.000690	0.001065	0.000420
036 鉄鋼・粗鋼	0.009098	0.009320	0.026918	0.041564	0.019808	0.007497	0.010219	0.019315	0.005557	0.007209	0.003858
037 鋼材	0.001070	0.010649	0.030680	0.041780	0.022561	0.008545	0.011752	0.022226	0.006346	0.008238	0.004409
038 非鉄金属	0.000549	0.000984	0.003342	0.003244	0.002884	0.000921	0.000648	0.001055	0.000573	0.000730	0.000390
039 その他の鉄鋼製品	0.001260	0.001409	0.003950	0.005739	0.003139	0.001141	0.001737	0.002225	0.000952	0.001166	0.000735
040 非鉄金属製鋼・精製	0.002522	0.002806	0.008343	0.004873	0.000857	0.002689	0.002904	0.003273	0.002187	0.004009	0.001947
041 非鉄金属加工製品	0.001589	0.001780	0.000567	0.002743	0.000703	0.001743	0.001775	0.001819	0.001321	0.002301	0.001126
042 建設・建築用金属製品	0.004020	0.000636	0.001049	0.003126	0.001339	0.000880	0.003273	0.002379	0.001130	0.001607	0.000400
043 その他の金属製品	0.000712	0.000785	0.018101	0.013323	0.010963	0.004194	0.010811	0.010786	0.003784	0.004899	0.002697
044 一般産業機械	0.001880	0.000626	0.022770	0.006995	0.006588	0.005223	0.003101	0.002668	0.001814	0.002435	0.002036
045 特殊産業機械	0.001708	0.005989	0.023294	0.002594	0.005121	0.003536	0.002589	0.002071	0.001763	0.002331	0.001935
046 その他の一般機械器具及び部品	0.000939	0.002409	0.009087	0.001989	0.003457	0.001369	0.001622	0.001427	0.000779	0.001013	0.000784
047 事務用・オフィス用機器	0.001239	0.003352	0.012338	0.001441	0.003310	0.003352	0.001761	0.001335	0.002432	0.001315	0.001220
048 産業用電機機器	0.000855	0.001819	0.006952	0.001608	0.001590	0.001644	0.001021	0.000873	0.000616	0.000842	0.000617
049 電子応用装置・電気計測器	0.000102	0.000228	0.000863	0.000362	0.000226	0.000207	0.000108	0.000136	0.000079	0.000104	0.000095
050 その他の電気機器	0.000487	0.000470	0.001847	0.000516	0.000765	0.000419	0.000328	0.000626	0.000225	0.001147	0.000239
051 民生用電気機器	0.000112	0.000409	0.001516	0.000132	0.000363	0.000351	0.000171	0.000127	0.000119	0.000211	0.000134
052 通信機・回線機器	0.000305	0.000681	0.002032	0.000599	0.000708	0.000654	0.000434	0.000367	0.000229	0.000580	0.000508
053 電子計算機・回線機器	0.000073	0.000239	0.000922	0.000081	0.000267	0.000215	0.000109	0.000087	0.000080	0.000101	0.000091
054 半導体素子・集積回路	0.000544	0.001620	0.006104	0.000760	0.002638	0.001550	0.000815	0.000663	0.000639	0.001740	0.000966
055 その他の電子部品	0.002108	0.000617	0.022524	0.002714	0.000602	0.005741	0.003007	0.002438	0.002701	0.012596	0.005248
056 自動車	0.003516	0.012640	0.050082	0.004121	0.015127	0.011319	0.005476	0.004499	0.003747	0.004965	0.004112
057 船舶・同修理	0.000669	0.001580	0.002901	0.001060	0.005006	0.000572	0.000357	0.014838	0.000334	0.000470	0.000235
058 その他の輸送機械・同修理	-0.004143	0.000624	0.001763	0.000524	0.195746	0.001061	0.000131	0.001750	0.000931	0.001757	0.000887
059 精密機械	0.000151	0.000362	0.001274	0.000396	0.000614	0.000421	0.000358	0.000352	0.000200	0.000463	0.000685
060 その他の製造工業製品	0.001841	0.001585	0.003468	0.002396	0.002593	0.001955	0.002022	0.002182	0.003210	0.007040	0.005590
061 再生資源回収・加工処理	0.000000	0.000000	0.000000	0.000000	0.000000	0.000000	0.000000	0.000000	0.000000	0.000000	0.000000
062 建築	0.000000	0.000000	0.000000	0.000000	0.000000	0.000000	0.000000	0.000000	0.000000	0.000000	0.000000
063 建設補修	0.016010	0.006676	0.010621	0.013646	0.012423	0.009164	0.037779	0.026270	0.012072	0.017206	0.003803
064 公共事業	0.000000	0.000000	0.000000	0.000000	0.000000	0.000000	0.000000	0.000000	0.000000	0.000000	0.000000
065 その他の土木建設	0.000000	0.000000	0.000000	0.000000	0.000000	0.000000	0.000000	0.000000	0.000000	0.000000	0.000000
066 電力	0.008152	0.016149	0.026843	0.009472	0.025764	0.013709	0.014770	0.030748	0.018212	0.019630	0.003377
067 ガス・熱供給	0.000955	0.001076	0.001439	0.002406	0.000957	0.000769	0.001476	0.001386	0.001273	0.001273	0.001273
068 水道	0.009887	0.003429	0.004383	0.003226	0.004212	0.003293	0.000601	0.007810	0.006472	0.004689	0.001265
069 廃棄物処理	0.010305	0.001591	0.001235	0.001789	0.001709	0.001926	0.001424	0.002755	0.003164	0.004587	0.000446
070 卸売	0.020994	0.036702	0.132301	0.053815	0.041648	0.023340	0.029956	0.030538	0.018690	0.036049	0.024418
071 小売	0.004533	0.007093	0.006339	0.006461	0.006528	0.004600	0.006011	0.004449	0.004723	0.007106	0.008523
072 金融・保険	1.383212	0.041935	0.121705	0.086829	0.067789	0.049590	0.389662	0.041494	0.048897	0.047759	0.026263
073 不動産仲介及び賃貸	0.005411	0.006906	0.009655	0.004278	0.010865	0.013291	0.002266	0.014867	0.013663	0.008301	0.019419
074 住宅賃貸料	0.000000	0.000000	0.000000	0.000000	0.000000	0.000000	0.000000	0.000000	0.000000	0.000000	0.000000
075 住宅賃貸料(借主家賃)	0.000000	0.000000	0.000000	0.000000	0.000000	0.000000	0.000000	0.000000	0.000000	0.000000	0.000000
076 鉄道輸送	1.003473	0.003835	0.00								

	101	102	103	104	105	106	行和	感応係数
	飲食店	前営業	洗濯・理容・美容・浴場業	その他の対個人サービス	事務用品	分類不明		
001 耕種農業	0.01276	0.03144	0.00039	0.00738	0.00279	0.00178	2.19667	0.922079
002 果菜	0.00791	0.00635	0.00005	0.00020	0.00040	0.00071	1.04425	0.438114
003 畜産	0.01579	0.00959	0.00039	0.00160	0.00042	0.00049	1.20011	0.503892
004 農業サービス	0.00696	0.00188	0.00043	0.00089	0.00040	0.00024	1.41010	0.591913
005 林業	0.00109	0.00103	0.00198	0.00033	0.00218	0.00123	1.44957	0.608483
006 漁業	0.01525	0.01108	0.00057	0.00052	0.00131	0.00023	1.15217	0.483662
007 皮革	0.03366	0.03175	0.02718	0.02381	0.02616	0.14096	13.54254	5.694704
008 食料品	0.19117	0.11346	0.00442	0.00507	0.00487	0.00456	2.38816	1.002335
009 飲料	0.05487	0.02481	0.00021	0.00181	0.00089	0.00179	1.13205	0.47537
010 飼料・有機質肥料(除別掲)	0.00692	0.00431	0.00032	0.00034	0.00035	0.00021	1.65156	0.693268
011 たばこ	0.00012	0.00006	0.00006	0.00003	0.00016	0.00158	1.00298	0.421021
012 繊維工業製品	0.00116	0.00363	0.00144	0.00138	0.02723	0.01268	1.99076	0.810391
013 衣服・その他の繊維既製品	0.00152	0.00716	0.00303	0.00502	0.00529	0.00859	1.32806	0.55270
014 製材・木製品	0.00242	0.00231	0.00169	0.00192	0.01138	0.00708	1.90234	0.798494
015 家具・装備品	0.00398	0.00452	0.00123	0.00388	0.00306	0.00805	1.36617	0.573473
016 ハルブ・紙・板紙・加工紙	0.00662	0.00680	0.00335	0.00387	0.26518	0.04081	3.14243	1.318066
017 紙加工品	0.00898	0.00537	0.00218	0.00318	0.30292	0.01549	1.97495	0.829036
018 印刷・製版・製本	0.00794	0.00722	0.00366	0.00715	0.01730	0.01109	2.48128	1.041539
019 化学肥料	0.00328	0.00266	0.00185	0.00175	0.00202	0.00560	1.70965	0.716107
020 無機化学工業製品	0.00335	0.00226	0.00481	0.00219	0.01208	0.01532	2.43239	1.022231
021 石油化学基礎製品	0.00373	0.00332	0.00430	0.00282	0.02829	0.01712	3.19216	1.339668
022 有機化学工業製品(除石油化学基礎製品)	0.00742	0.00713	0.00983	0.00649	0.03594	0.03680	5.02876	2.110907
023 合成樹脂	0.00316	0.00315	0.00271	0.00242	0.02902	0.02015	2.19410	0.920390
024 化学繊維	0.00051	0.00088	0.00143	0.00155	0.00652	0.00925	1.38023	0.579375
025 医薬品	0.00044	0.00039	0.00046	0.00079	0.00082	0.00175	1.27489	0.534915
026 化学最終製品(除医薬品)	0.00810	0.00873	0.02356	0.01386	0.05869	0.02717	2.80819	1.178787
027 石油製品	0.02813	0.03191	0.02909	0.02487	0.02675	0.12675	7.13068	2.993088
028 石炭製品	0.00158	0.00106	0.00030	0.00074	0.00216	0.00372	1.86376	0.782345
029 プラスチック製品	0.01370	0.01267	0.00804	0.00517	0.10239	0.05009	3.91609	1.643846
030 ゴム製品	0.00157	0.00284	0.00156	0.00179	0.01611	0.00945	1.77418	0.747499
031 なめし革・毛皮・同製品	0.00075	0.00070	0.00050	0.00180	0.00052	0.00360	1.33795	0.561331
032 ガラス・ガラス製品	0.00202	0.00245	0.00470	0.00050	0.00372	0.00917	1.44598	0.606603
033 セメント・セメント製品	0.00083	0.00152	0.00038	0.00083	0.00063	0.00309	1.38349	0.58123
034 陶磁器	0.00188	0.00194	0.00065	0.00022	0.00112	0.00378	1.10525	0.464082
035 その他の窯業・土石製品	0.00104	0.00032	0.00037	0.00113	0.00096	0.01101	1.70360	0.715122
036 鉄鉄・粗鋼	0.00826	0.00670	0.00470	0.00534	0.01927	0.08217	9.32636	3.914890
037 鋼材	0.00921	0.00761	0.00525	0.00634	0.02278	0.02627	8.70871	3.655223
038 鋳造品	0.00062	0.00088	0.00038	0.00036	0.00230	0.01385	1.46840	0.616414
039 その他の鉄鋼製品	0.00149	0.00194	0.00076	0.00116	0.00109	0.01194	1.79368	0.753469
040 非鉄金属製錬・精製	0.00345	0.00310	0.00209	0.00269	0.02096	0.01034	4.32375	1.898718
041 非鉄金属加工製品	0.00214	0.00239	0.00163	0.00140	0.01005	0.02129	2.22428	0.933740
042 建設・建築用金属製品	0.00044	0.00080	0.00068	0.00078	0.00211	0.00401	1.41630	0.591516
043 その他の金属製品	0.01247	0.00768	0.00960	0.00789	0.01892	0.02604	3.15397	1.323925
044 一般産業機械	0.00188	0.00187	0.00159	0.00148	0.00523	0.00788	2.07262	0.870285
045 特殊産業機械	0.00164	0.00162	0.00156	0.00126	0.00321	0.00632	1.69142	0.711311
046 その他の一般機械器具及び部品	0.00090	0.00093	0.00083	0.00061	0.00237	0.00303	1.50985	0.633389
047 事務用・サービス用機器	0.00104	0.00126	0.00131	0.00119	0.00561	0.00428	1.66900	0.700688
048 産業用電気機器	0.00069	0.00056	0.00094	0.00043	0.00272	0.00366	1.51271	0.635010
049 電子応用装置・電気計測器	0.00072	0.00073	0.00061	0.00056	0.00067	0.00414	1.07846	0.452921
050 その他の電気機器	0.00048	0.00039	0.00081	0.00029	0.00193	0.00285	1.22376	0.513691
051 民生用電気機器	0.00019	0.00010	0.00010	0.00084	0.00013	0.00053	1.09486	0.459512
052 通信機械・同関連機器	0.00003	0.00021	0.00089	0.00015	0.00042	0.00106	1.08459	0.452919
053 電子計算機・同関連装置	0.00007	0.00008	0.00062	0.00005	0.00013	0.00024	1.11731	0.469011
054 半導体素子・集積回路	0.00055	0.00067	0.00056	0.00056	0.01482	0.00220	2.17544	0.913182
055 その他の電子部品	0.00203	0.00257	0.00175	0.00180	0.06121	0.00878	3.83368	1.620033
056 自動車	0.00362	0.00315	0.00317	0.00260	0.00678	0.01361	3.20729	1.346313
057 船舶・同修理	0.00182	0.00176	0.00173	0.00027	0.00128	0.00376	1.64328	0.689788
058 その他の輸送機械・同修理	0.00024	0.00082	0.00038	0.00041	0.00003	0.00579	2.03617	0.853644
059 精密機械	0.00032	0.00038	0.00017	0.00097	0.00134	0.00078	1.10487	0.463669
060 その他の製造工業製品	0.00314	0.00349	0.00392	0.00720	0.12243	0.00854	1.39048	0.667000
061 再生資源回収・加工処理	0.00000	0.00000	0.00000	0.00000	0.00000	0.00000	1.00000	0.419766
062 建築	0.00000	0.00000	0.00000	0.00000	0.00000	0.00000	1.00000	0.419766
063 建設補修	0.00783	0.00966	0.00716	0.00821	0.01654	0.01821	2.53307	1.063292
064 公共事業	0.00000	0.00000	0.00000	0.00000	0.00000	0.00000	1.00000	0.419766
065 その他の土木建設	0.00000	0.00000	0.00000	0.00000	0.00000	0.00000	1.00000	0.419766
066 電力	0.02619	0.03482	0.01670	0.01690	0.06552	0.05168	5.10938	2.144812
067 ガス・熱供給	0.01505	0.01531	0.00967	0.00370	0.00230	0.00494	1.32795	0.557238
068 水道	0.01341	0.01408	0.01820	0.00516	0.00738	0.02343	1.67012	0.701061
069 廃棄物処理	0.00612	0.00696	0.00482	0.00422	0.00217	0.00800	1.22078	0.513407
070 卸売	1.12215	0.08707	0.02851	0.02706	0.28612	0.10798	9.32438	3.997492
071 小売	0.02839	0.02148	0.00361	0.01070	0.00282	0.01208	2.02750	0.851114
072 金融・保険	0.03284	0.01743	0.01680	0.01893	0.06130	0.07937	7.37886	3.096127
073 不動産仲介及び賃貸	0.01040	0.01162	0.01385	0.00680	0.01109	0.02167	1.93001	0.818515
074 住宅賃貸料	0.00000	0.00000	0.00000	0.00000	0.00000	0.00000	1.00000	0.419766
075 住宅賃貸料(帰属家賃)	0.00000	0.00000	0.00000	0.00000	0.00000	0.00000	1.00000	0.419766
076 鉄道輸送	0.00432	0.00321	0.00221	0.00254	0.00721	0.01206	1.55309	0.651939
077 道路輸送	0.02735	0.01939	0.00634	0.01792	0.09163	0.03405	3.88209	1.629620
078 自家輸送	0.02309	0.03612	0.01891	0.03089	0.04724	0.11059	6.88282	2.889181
079 水運	0.00314	0.00261	0.00170	0.00160	0.01311	0.01286	2.28087	0.957101
080 航空輸送	0.00168	0.00188	0.00171	0.00137	0.00304	0.01251	1.28521	0.513707
081 貨物郵便運送	0.00128	0.00028	0.00022	0.00017	0.00472	0.00420	1.11767	0.469162
082 倉庫	0.00367	0.00268	0.00074	0.00015	0.00792	0.00441	1.35408	0.503888
083 運輸付帯サービス	0.00482	0.00324	0.00187	0.00059	0.01508	0.02181	2.65703	1.115329
084 通信	0.01616	0.01086	0.00687	0.00681	0.01407	0.04395	2.40473	1.009434
085 放送	0.00337	0.00232	0.00382	0.00245	0.00154	0.02334	1.49547	0.627780
086 情報サービス	0.00861	0.01497	0.00352	0.00701	0.01802	0.03155	2.63010	1.10768
087 インターネット付帯サービス	0.00032	0.00089	0.00030	0.00033	0.00079	0.00298	1.12106	0.470598
088 映像・文字情報制作	0.00707	0.00750	0.00674	0.00683	0.00812	0.02542	2.30597	0.967812
089 公務	0.00619	0.00416	0.00394	0.00207	0.00108	0.01715	1.20573	0.50669
090 教育	0.00028	0.00054	0.00092	0.00053	0.00076	0.00177	1.08525	0.43367
091 研究	0.00613	0.00573	0.00450	0.00310	0.02286	0.08707	4.25370	1.785592
092 医療・保健	0.00079	0.00017	0.00014	0.00056	0.00025	0.00510	1.02630	0.43091
093 社会保険	0.00000	0.00000	0.00000	0.00000	0.00000	0.00000	1.00000	0.419766
094 介護	0.00000	0.00000	0.00000	0.00000	0.00000	0.00000	1.00000	0.419766
095 その他の公共サービス	0.00181	0.00154	0.00139	0.00125	0.00187	0.00807	1.21618	0.51057
096 広告	0.01186	0.00737	0.00737	0.00906	0.01384	0.04156	2.09370	0.878226
097 物品賃貸サービス	0.01016	0.01186	0.00703	0.00385	0.02226	0.07090	3.66570	1.58750
098 自動車・機械修理	0.01305	0.01587	0.01459	0.01198	0.03087	0.06027	4.38478	1.92389
099 その他の対事業所サービス	0.03613	0.03622	0.03127	0.02960	0.08708	0.17938	6.86279	2.88078
100 娯楽サービス	0.00013	0.00030	0.00065	0.00023	0.00084	0.00030	1.03087	0.430717
101 飲食店	1.00000	0.00000	0.00000	0.00000	0.00000	0.00000	1.00000	0.419766
102 前営業	0.00000	1.00000	0.00000	0.00000	0.00000	0.00000	1.00000	0.419766
103 洗濯・理容・美容・浴場業	0.00391	0.01202	1.02193	0.00402	0.00049	0.00628	1.10397	0.464251
104 その他の対個人サービス	0.00118	0.00373	0.00205	1.01082	0.00129	0.00391	1.15261	0.482844
105 事務用品	0.00245	0.00634	0.00391	0.00377	1.00340	0.00909	1.31836	0.500664
106 分類不明	0.00725	0.00925	0.00374	0.00194	0.01061	0.01120	1.90062	0.814373
列和	2.01417	1.91293	1.49					

(4) 逆行列係数表 $[I - (I - A)]^{-1}$ 型

	001	002	003	004	005	006	007	008	009	010	011
	耕種農業	果実	畜産	農業サービス	林業	漁業	鉱業	食料品	飲料	飼料・有機質肥料 (除別掲)	たばこ
001 耕種農業	1.006525	0.001389	0.048694	0.002569	0.000254	0.001421	0.000026	0.040935	0.013495	0.081216	0.000000
002 果実	0.000003	1.000002	0.000048	0.000004	0.000005	0.000038	0.000001	0.001750	0.001980	0.001999	0.000000
003 畜産	0.004969	0.001379	1.013010	0.002491	0.000168	0.000957	0.000009	0.047579	0.001266	0.010003	0.000000
004 農業サービス	0.114502	0.066114	0.080407	1.000176	0.000042	0.000231	0.000004	0.082574	0.001751	0.009962	0.000000
005 林業	0.000065	0.000128	0.000921	0.000092	1.071183	0.000210	0.000225	0.000265	0.000078	0.001347	0.000000
006 漁業	0.000013	0.000039	0.000345	0.000073	0.000023	1.006882	0.000002	0.007401	0.000186	0.001030	0.000000
007 食料品	0.001552	0.001248	0.030232	0.002108	0.002343	0.021131	0.000048	1.101717	0.027596	0.124996	0.000000
008 飲料	0.000008	0.000028	0.000068	0.000020	0.000002	0.002009	0.000013	0.000322	1.007589	0.000043	0.000000
009 飼料・有機質肥料(除別掲)	0.012461	0.009731	0.207708	0.017283	0.000049	0.008370	0.000009	0.010227	0.000443	1.060496	0.000000
010 たばこ	0.000000	0.000000	0.000000	0.000000	0.000000	0.000000	0.000000	0.000000	0.000000	0.000000	1.000000
011 繊維工業製品	0.000296	0.000479	0.000187	0.001009	0.000796	0.004045	0.000327	0.000211	0.000210	0.000126	0.000000
012 衣服・その他の繊維製製品	0.000594	0.001471	0.000327	0.000341	0.000058	0.001794	0.001600	0.000551	0.000391	0.000271	0.000000
013 製材・木製品	0.000369	0.000496	0.007312	0.000739	0.005007	0.001506	0.001610	0.001036	0.000632	0.007406	0.000000
014 家具・装飾品	0.000216	0.000358	0.000283	0.000318	0.000061	0.000467	0.001566	0.000545	0.000508	0.000330	0.000000
015 パルプ・紙・板紙・加工紙	0.000441	0.000654	0.000228	0.000804	0.000084	0.000136	0.000237	0.000719	0.000870	0.000272	0.000000
016 紙加工品	0.000479	0.000474	0.002426	0.000701	0.001122	0.000848	0.000784	0.007693	0.010895	0.005034	0.000000
017 印刷・製版・製本	0.000133	0.001960	0.001794	0.002379	0.000337	0.001794	0.004377	0.012767	0.005864	0.002751	0.000000
018 化学肥料	0.012164	0.009451	0.000646	0.000087	0.000020	0.000017	0.000009	0.000533	0.000206	0.000993	0.000000
019 無機化学工業製品	0.001003	0.000967	0.000426	0.000685	0.000051	0.000488	0.000284	0.002218	0.001735	0.000837	0.000000
020 有機化学工業製品	0.000000	0.000000	0.000000	0.000000	0.000000	0.000000	0.000000	0.000000	0.000000	0.000000	0.000000
021 有機化学工業製品(除石油化学工業製品)	0.000887	0.000959	0.000396	0.000596	0.000176	0.000110	0.000425	0.001925	0.002361	0.000943	0.000000
022 合成樹脂	0.000493	0.000383	0.000164	0.000433	0.000338	0.000570	0.000192	0.000906	0.001739	0.000190	0.000000
023 化学繊維	0.000049	0.000141	0.000028	0.000120	0.000051	0.000285	0.000072	0.000040	0.000036	0.000029	0.000000
024 医薬品	0.000199	0.000117	0.000620	0.001707	0.000000	0.000172	0.000001	0.000049	0.000005	0.000161	0.000000
025 化学薬品(除医薬品)	0.000049	0.010311	0.000711	0.001492	0.000031	0.000181	0.002562	0.001333	0.001414	0.001041	0.000000
026 石油製品	0.000032	0.000028	0.000021	0.000028	0.000010	0.000116	0.000172	0.000023	0.000041	0.000021	0.000000
027 石炭製品	0.000110	0.000111	0.000109	0.000175	0.000026	0.000461	0.000145	0.000307	0.000112	0.000000	0.000000
028 プラスチック製品	0.000548	0.002664	0.002268	0.000504	0.000051	0.009702	0.002124	0.015743	0.030955	0.002865	0.000000
029 ゴム製品	0.000309	0.000414	0.000256	0.001506	0.000029	0.000222	0.001097	0.000127	0.000082	0.000103	0.000000
030 なめし革・毛皮・同製品	0.000002	0.000004	0.000002	0.000003	0.000001	0.000011	0.000144	0.000004	0.000003	0.000002	0.000000
031 ガラス・ガラス製品	0.000091	0.000149	0.000086	0.000153	0.000184	0.000102	0.000219	0.000754	0.005083	0.000136	0.000000
032 セメント・セメント製品	0.000214	0.000478	0.000231	0.000201	0.000064	0.000095	0.000385	0.000165	0.000149	0.000125	0.000000
033 陶磁器	0.000000	0.000001	0.000000	0.000001	0.000000	0.000000	0.000001	0.000001	0.000001	0.000000	0.000000
034 その他の窯業・土石製品	0.000671	0.000326	0.000462	0.000115	0.000013	0.000123	0.000122	0.000177	0.000118	0.000858	0.000000
035 鉄鋼・粗鋼	0.000809	0.001443	0.000774	0.001071	0.000150	0.010027	0.005651	0.001189	0.000510	0.001068	0.000000
036 鋼材	0.000422	0.002521	0.001365	0.001869	0.000264	0.017720	0.009962	0.002957	0.005568	0.001883	0.000000
037 非鉄金属	0.000058	0.000163	0.000048	0.000132	0.000011	0.000714	0.000199	0.000057	0.000107	0.000052	0.000000
038 その他の鉄鋼製品	0.000191	0.000358	0.000218	0.000279	0.000037	0.002178	0.001208	0.000380	0.000207	0.000352	0.000000
039 非鉄金属製錬・精製	0.000095	0.000186	0.000063	0.000126	0.000013	0.000172	0.000228	0.000256	0.000425	0.000097	0.000000
040 非鉄金属加工製品	0.000173	0.000383	0.000166	0.000307	0.000040	0.000423	0.000584	0.001130	0.001411	0.000259	0.000000
041 建設・建築用金属製品	0.000192	0.000393	0.000217	0.000154	0.000041	0.000237	0.000364	0.000151	0.000142	0.000113	0.000000
042 その他の金属製品	0.000132	0.001108	0.001766	0.000732	0.000200	0.001816	0.013416	0.004443	0.031021	0.004072	0.000000
043 一般産業機械	0.000242	0.000110	0.000219	0.000369	0.000062	0.000338	0.001690	0.000180	0.000177	0.000161	0.000000
044 特殊産業機械	0.000569	0.000256	0.000520	0.000875	0.000130	0.000373	0.002523	0.000384	0.000327	0.000376	0.000000
045 その他の一般機械器具及び部品	0.000142	0.000070	0.000130	0.000192	0.000033	0.000181	0.001694	0.000190	0.000136	0.000190	0.000000
046 事務用・オフィス用機器	0.000207	0.000102	0.000194	0.000348	0.000050	0.000112	0.000654	0.000166	0.000134	0.000146	0.000000
047 送電用電機機器	0.000021	0.000013	0.000021	0.000022	0.000005	0.000059	0.000094	0.000014	0.000012	0.000014	0.000000
048 電子応用装置・電気計測器	0.000013	0.000007	0.000012	0.000021	0.000003	0.000045	0.000056	0.000009	0.000007	0.000009	0.000000
049 その他の電気機器	0.000052	0.000062	0.000077	0.000084	0.000012	0.000360	0.000270	0.000047	0.000036	0.000040	0.000000
050 民生用電気機器	0.000001	0.000000	0.000001	0.000001	0.000000	0.000000	0.000000	0.000004	0.000001	0.000001	0.000000
051 通信機・回線機器	0.000021	0.000012	0.000021	0.000033	0.000005	0.000039	0.000091	0.000017	0.000017	0.000016	0.000000
052 電子計算機・回線装置	0.000000	0.000000	0.000000	0.000000	0.000000	0.000000	0.000000	0.000000	0.000000	0.000000	0.000000
053 半導体素子・集積回路	0.000042	0.000020	0.000039	0.000075	0.000010	0.000023	0.000183	0.000029	0.000025	0.000028	0.000000
054 その他の電子部品	0.000087	0.000044	0.000081	0.000147	0.000021	0.000047	0.000377	0.000067	0.000057	0.000060	0.000000
055 自動車	0.001222	0.000553	0.001114	0.001878	0.000280	0.000531	0.005478	0.000821	0.000700	0.000804	0.000000
056 船舶・同修理	0.000141	0.000158	0.000301	0.000113	0.000022	0.000036	0.000505	0.000511	0.000087	0.000280	0.000000
057 その他の輸送機械・同修理	0.000031	0.000035	0.000027	0.000110	0.000007	0.000015	0.000106	0.000022	0.000018	0.000022	0.000000
058 精密機械	0.000151	0.000092	0.000122	0.000109	0.000012	0.000066	0.000133	0.000077	0.000047	0.000071	0.000000
059 その他の製造工業製品	0.000069	0.000151	0.000071	0.000156	0.000037	0.000781	0.000658	0.001176	0.000229	0.000081	0.000000
060 再生資源回収・加工処理	0.000000	0.000000	0.000000	0.000000	0.000000	0.000000	0.000000	0.000000	0.000000	0.000000	0.000000
061 建築	0.000000	0.000000	0.000000	0.000000	0.000000	0.000000	0.000000	0.000000	0.000000	0.000000	0.000000
062 建設補修	0.000570	0.000926	0.005784	0.003522	0.001017	0.002203	0.009552	0.003920	0.003600	0.002845	0.000000
063 公共事業	0.000000	0.000000	0.000000	0.000000	0.000000	0.000000	0.000000	0.000000	0.000000	0.000000	0.000000
064 その他の土木建設	0.000000	0.000000	0.000000	0.000000	0.000000	0.000000	0.000000	0.000000	0.000000	0.000000	0.000000
065 電力	0.000186	0.000186	0.000349	0.000527	0.000000	0.000000	0.000000	0.000000	0.000000	0.000000	0.000000
066 ガス・熱供給	0.000358	0.000368	0.000485	0.000518	0.000023	0.000451	0.002730	0.000654	0.005120	0.000510	0.000000
067 水道	0.000824	0.001172	0.002007	0.002176	0.000024	0.000763	0.003966	0.003990	0.004320	0.001869	0.000000
068 廃棄物処理	0.000283	0.000396	0.000565	0.001023	0.000045	0.000179	0.001325	0.000378	0.000322	0.000223	0.000000
069 卸売	0.022159	0.018850	0.030297	0.021736	0.006115	0.032675	0.039247	0.072026	0.041121	0.06	

	076	077	078	079	080	081	082	083	084	085	086
	鉄道輸送	道路輸送	自家輸送	水運	航空輸送	貨物利用運送	倉庫	運輸付帯サービス	通信	放送	情報サービス
001 耕種農業	0.000010	0.000013	0.000034	0.000023	0.000027	0.000012	0.000013	0.000070	0.000012	0.000027	0.000011
002 果実	0.000001	0.000002	0.000003	0.000002	0.000008	0.000001	0.000001	0.000028	0.000000	0.000001	0.000000
003 畜産	0.000014	0.000007	0.000008	0.000009	0.000018	0.000006	0.000012	0.000045	0.000030	0.000011	0.000012
004 農業サービス	0.000006	0.000002	0.000005	0.000004	0.000005	0.000002	0.000003	0.000014	0.000009	0.000029	0.000005
005 林業	0.000119	0.000080	0.000124	0.000117	0.000313	0.000055	0.000193	0.001045	0.000067	0.000071	0.000057
006 漁業	0.000001	0.000001	0.000001	0.000001	0.000003	0.000001	0.000001	0.000009	0.000001	0.000003	0.000000
007 食料	0.000209	0.000036	0.000041	0.000065	0.000093	0.000039	0.000179	0.000094	0.000051	0.000043	0.000028
008 食料品	0.000036	0.000038	0.000051	0.000040	0.000126	0.000032	0.000032	0.000129	0.000039	0.000057	0.000027
009 飲料	0.000015	0.000015	0.000022	0.000014	0.000057	0.000013	0.000007	0.000184	0.000016	0.000019	0.000005
010 飼料・有機質肥料(除別掲)	0.000016	0.000005	0.000007	0.000007	0.000010	0.000005	0.000014	0.000015	0.000039	0.000017	0.000015
011 たばこ	0.000000	0.000000	0.000000	0.000000	0.000000	0.000000	0.000000	0.000000	0.000000	0.000000	0.000000
012 繊維工業製品	0.000515	0.000186	0.000188	0.000243	0.000344	0.000444	0.000399	0.000510	0.000234	0.000278	0.000347
013 衣服・その他の繊維製品	0.000688	0.000495	0.000426	0.001558	0.000899	0.000277	0.000467	0.000643	0.000280	0.000535	0.000657
014 製材・木製品	0.001058	0.000714	0.001109	0.001036	0.002186	0.000485	0.001713	0.000934	0.000693	0.000648	0.000508
015 家具・装飾品	0.001460	0.000654	0.000681	0.001663	0.001428	0.000865	0.003043	0.002184	0.002335	0.001342	0.002708
016 パルプ・紙・板紙・加工紙	0.000336	0.000279	0.000267	0.000308	0.000525	0.000778	0.001129	0.001270	0.000474	0.001518	0.001098
017 紙加工品	0.001031	0.001167	0.001066	0.001424	0.001956	0.001386	0.001857	0.000933	0.000933	0.001037	0.000943
018 印刷・製版・製本	0.0007527	0.004218	0.004188	0.005261	0.005469	0.007219	0.004374	0.008948	0.013553	0.019660	0.011377
019 化学肥料	0.000011	0.000005	0.000003	0.000000	0.000008	0.000009	0.000008	0.000008	0.000008	0.000020	0.000006
020 無機化学工業製品	0.000171	0.000083	0.000135	0.000160	0.000154	0.000103	0.000484	0.000297	0.000155	0.000181	0.000095
021 石油化学基礎製品	0.000000	0.000000	0.000000	0.000000	0.000000	0.000000	0.000000	0.000000	0.000000	0.000000	0.000000
022 有機化学工業製品(除石油化学基礎製品)	0.000150	0.000125	0.000232	0.000175	0.000245	0.000160	0.000246	0.000487	0.000176	0.000266	0.000237
023 合成樹脂	0.000153	0.000113	0.000180	0.000122	0.000253	0.000198	0.000334	0.000415	0.000162	0.000233	0.000390
024 化学繊維	0.000078	0.000034	0.000028	0.000167	0.000062	0.000061	0.000052	0.000069	0.000071	0.000082	0.000049
025 医薬品	0.000005	0.000001	0.000001	0.000005	0.000002	0.000002	0.000007	0.000003	0.000009	0.000005	0.000001
026 化学薬品(除医薬品)	0.000131	0.000073	0.000131	0.000135	0.000152	0.000171	0.000396	0.000763	0.000509	0.001417	0.000730
027 石油製品	0.000021	0.000138	0.000049	0.000143	0.000202	0.000036	0.000013	0.000011	0.000012	0.000013	0.000011
028 石炭製品	0.000530	0.000097	0.000149	0.000104	0.000171	0.000106	0.000417	0.000361	0.000125	0.000116	0.000070
029 プラスチック製品	0.002175	0.001670	0.002735	0.001632	0.004006	0.002994	0.005511	0.006892	0.002073	0.002978	0.006609
030 ゴム製品	0.000100	0.000039	0.000137	0.000776	0.000172	0.000256	0.000238	0.000104	0.000127	0.000114	0.000086
031 なめし革・毛皮・同製品	0.000011	0.000004	0.000005	0.000004	0.000005	0.000004	0.000007	0.000006	0.000113	0.000019	0.000004
032 ガラス・ガラス製品	0.000159	0.000144	0.000400	0.000125	0.000392	0.000153	0.000168	0.000142	0.000164	0.000155	0.000112
033 セメント・セメント製品	0.001695	0.000192	0.000196	0.000112	0.000336	0.000342	0.001361	0.000955	0.000477	0.000622	0.000112
034 陶磁器	0.000001	0.000001	0.000001	0.000002	0.000001	0.000001	0.000001	0.000001	0.000001	0.000001	0.000000
035 その他の窯業・土石製品	0.000247	0.000052	0.000078	0.000135	0.000088	0.000084	0.000201	0.000183	0.000106	0.000128	0.000033
036 鉄鋼・粗鋼	0.002167	0.001170	0.002487	0.000811	0.002579	0.001179	0.002116	0.005607	0.001216	0.001345	0.000553
037 鋼材	0.0003821	0.002057	0.004364	0.015226	0.004539	0.002070	0.003749	0.009589	0.002134	0.002362	0.000971
038 非鉄金属	0.000095	0.000096	0.000275	0.000538	0.000235	0.000116	0.000082	0.000175	0.000111	0.000122	0.000042
039 その他の鉄鋼製品	0.000459	0.000299	0.000647	0.001959	0.000580	0.000309	0.000569	0.000800	0.000356	0.000346	0.000218
040 非鉄金属製錬・精製	0.000121	0.000070	0.000162	0.000161	0.000153	0.000091	0.000115	0.000145	0.000142	0.000142	0.000051
041 非鉄金属加工製品	0.000401	0.000222	0.000579	0.000466	0.000636	0.000286	0.000366	0.000384	0.000302	0.000378	0.000152
042 建設・建築用金属製品	0.001596	0.000180	0.000202	0.001068	0.000326	0.000308	0.001278	0.000906	0.000419	0.000556	0.000105
043 その他の金属製品	0.0002052	0.000400	0.001542	0.002819	0.00132	0.000905	0.003562	0.003625	0.000976	0.000931	0.000472
044 一般産業機械	0.000154	0.000651	0.002585	0.000299	0.000487	0.000642	0.000327	0.000255	0.000193	0.000232	0.000222
045 特殊産業機械	0.000342	0.001588	0.006280	0.000301	0.001037	0.001516	0.000619	0.000460	0.000445	0.000540	0.000501
046 その他の一般機械器具及び部品	0.000150	0.000039	0.000151	0.000135	0.000152	0.000171	0.000396	0.000763	0.000509	0.001417	0.000730
047 事務用・サービス用機器	0.000189	0.000069	0.000265	0.000146	0.000171	0.000065	0.000296	0.000224	0.000232	0.000296	0.000230
048 産業用電機機器	0.000026	0.000053	0.000122	0.000029	0.000039	0.000053	0.000031	0.000024	0.000018	0.000023	0.000018
049 電子応用装置・電気計測器	0.000015	0.000034	0.000136	0.000036	0.000026	0.000034	0.000015	0.000018	0.000012	0.000014	0.000015
050 その他の電気機器	0.000186	0.000119	0.000514	0.000142	0.000167	0.000116	0.000099	0.000248	0.000065	0.000244	0.000055
051 民生用電気機器	0.000001	0.000003	0.000010	0.000000	0.000002	0.000002	0.000001	0.000001	0.000001	0.000001	0.000001
052 通信機・回線機器	0.000033	0.000075	0.000217	0.000041	0.000054	0.000078	0.000049	0.000038	0.000024	0.000066	0.000063
053 電子計算機・回線装置	0.000000	0.000000	0.000000	0.000000	0.000000	0.000000	0.000000	0.000000	0.000000	0.000000	0.000000
054 半導体素子・集積回路	0.000027	0.000012	0.000049	0.000019	0.000115	0.000113	0.000048	0.000036	0.000036	0.000055	0.000045
055 その他の電子部品	0.000067	0.000236	0.000918	0.000048	0.000173	0.000244	0.000107	0.000084	0.000112	0.000065	0.000250
056 自動車	0.000725	0.000326	0.001368	0.000431	0.002462	0.003240	0.001323	0.000946	0.000953	0.001156	0.001075
057 船舶・同修理	0.000267	0.000634	0.001053	0.003579	0.002222	0.000221	0.001133	0.007528	0.000119	0.000147	0.000072
058 その他の輸送機械・同修理	-0.000818	0.000069	0.000221	0.000028	0.036602	0.000084	0.000032	0.000282	0.000057	0.000084	0.000050
059 精密機械	0.000031	0.000082	0.000294	0.000067	0.000100	0.000117	0.000099	0.000095	0.000051	0.000104	0.000225
060 その他の製造工業製品	0.000239	0.000163	0.000274	0.000249	0.000236	0.000267	0.000268	0.000297	0.000474	0.000969	0.000867
061 再生资源回収・加工処理	0.000000	0.000000	0.000000	0.000000	0.000000	0.000000	0.000000	0.000000	0.000000	0.000000	0.000000
062 建築	0.000000	0.000000	0.000000	0.000000	0.000000	0.000000	0.000000	0.000000	0.000000	0.000000	0.000000
063 建設補修	0.013832	0.004654	0.004947	0.010355	0.008144	0.008119	0.035511	0.024513	0.010998	0.014760	0.002641
064 公共事業	0.000000	0.000000	0.000000	0.000000	0.000000	0.000000	0.000000	0.000000	0.000000	0.000000	0.000000
065 その他の土木建設	0.000000	0.000000	0.000000	0.000000	0.000000	0.000000	0.000000	0.000000	0.000000	0.000000	0.000000
066 電力	0.000000	0.000000	0.000000	0.000000	0.000000	0.000000	0.000000	0.000000	0.000000	0.000000	0.000000
067 ガス・熱供給	0.000773	0.000786	0.000884	0.001454	0.000540	0.000797	0.014177	0.017377	0.015503	0.032140	0.018588
068 水道	0.008397	0.002671	0.002203	0.002883	0.002707	0.002783	0.005396	0.007188	0.006077	0.009589	0.000798
069 廃棄物処理	0.010063	0.001340	0.000535	0.001382	0.001196	0.001751	0.001171	0.002543	0.003016	0.004245	0.000294
070 卸売	0.008871	0.016270	0.063246	0.022413	0.011267	0.010249	0.013555	0.013654	0.008399	0.012955	0.011427
071 小売	0.003487	0.005214	0.020471	0.003829	0.003988	0.003663	0.004958	0.003494	0.003970	0.005510	0.007746
072 金融・保険	0.124680	0.027784	0.079087	0.063770	0.041534	0.040580	0.029763	0.032682	0.040775	0.034841	0.020238
073 不動産仲介及び賃貸	0.004446	0.005482	0.005389	0.039901	0.008171	0.030439	0.061235	0.013900	0.012906	0.006459	0.018637
074 住宅賃貸料	0.000000	0.000000	0.000000	0.000000	0.000000	0.000000	0.000000	0.000000	0.000000	0.000000	0.000000
075 住宅賃貸料(借主家賃)	0.000000	0.000000	0.000000	0.000000	0.000000	0.000000	0.000000	0.000000	0.000000	0.000000	0.000000
076 鉄道輸送	1.002532	0.002573	0.0								

	101	102	103	104	105	106			
	飲食店	百貨業	洗濯・理容・美容・浴場業	その他の対個人サービス	事務用品	分類不明	行和	感応度係数	
001	耕種農業	0.006773	0.005233	0.000036	0.001743	0.000092	0.000120	1.241157	0.829838
002	果実	0.001380	0.001215	0.000000	0.000050	0.000001	0.000006	1.008077	0.674001
003	畜産	0.007004	0.001233	0.000001	0.000183	0.000026	0.000163	1.105633	0.739227
004	農業サービス	0.001377	0.000989	0.000005	0.000215	0.000013	0.000028	1.292323	0.861048
005	林業	0.000309	0.000490	0.000038	0.000127	0.000173	0.000111	1.255450	0.830995
006	漁業	0.002350	0.001780	0.000002	0.000074	0.000039	0.000012	1.023687	0.684138
007	紙業	0.000124	0.000165	0.000076	0.000062	0.000055	0.000298	1.071367	0.716317
008	食料品	0.081496	0.018409	0.000038	0.002084	0.000192	0.001350	1.525399	1.018983
009	飲料	0.015384	0.007071	0.000001	0.000306	0.000008	0.000902	1.036816	0.693236
010	飼料・有機質肥料(除別掲)	0.001542	0.000953	0.000001	0.000060	0.000017	0.000143	1.337694	0.894383
011	たばこ	0.000000	0.000000	0.000000	0.000000	0.000000	0.000000	1.000000	0.668601
012	繊維工業製品	0.000143	0.000691	0.000291	0.000336	0.009423	0.006161	1.330889	0.888820
013	衣服・その他の繊維既製品	0.000346	0.002253	0.000953	0.000966	0.000932	0.002511	1.071817	0.716638
014	製材・木製品	0.001102	0.001037	0.000302	0.000989	0.001475	0.000646	1.575910	1.053654
015	家具・装備品	0.001988	0.002333	0.000678	0.001951	0.000338	0.001161	1.170006	0.782267
016	パルプ・紙・板紙・加工紙	0.000270	0.000420	0.000286	0.000250	0.022216	0.000062	1.194496	0.798641
017	紙加工品	0.002307	0.001573	0.000862	0.001147	0.145032	0.006270	1.375202	0.919161
018	印刷・製版・製本	0.003679	0.003738	0.003680	0.001961	0.005122	0.029354	1.920412	1.283989
019	化学肥料	0.000104	0.000062	0.000016	0.000212	0.000028	0.000836	1.105576	0.739189
020	無機化学工業製品	0.000447	0.000358	0.000948	0.000176	0.000837	0.003195	1.315244	0.879373
021	石油化学基礎製品	0.000000	0.000000	0.000000	0.000000	0.000000	0.000000	1.000000	0.668601
022	有機化学工業製品(除石油化学基礎製品)	0.000323	0.000311	0.000729	0.000292	0.002029	0.003565	1.663476	1.112022
023	合成樹脂	0.000215	0.000254	0.000211	0.000146	0.002382	0.000311	1.183588	0.791335
024	化学繊維	0.000032	0.000093	0.000047	0.000047	0.000685	0.003149	1.114812	0.745364
025	医薬品	0.000010	0.000012	0.000002	0.000003	0.000001	0.000001	1.016827	0.679832
026	化学最終製品(除医薬品)	0.000956	0.001160	0.001962	0.002723	0.008155	0.004614	1.270197	0.849254
027	石油製品	0.00015	0.000020	0.000024	0.000020	0.000016	0.000098	1.003397	0.670872
028	石炭製品	0.000443	0.000178	0.000096	0.000124	0.000116	0.001559	1.247708	0.834218
029	プラスチック製品	0.003336	0.001076	0.002220	0.001680	0.039840	0.023274	2.199387	1.470512
030	ゴム製品	0.000083	0.000252	0.000133	0.000156	0.001527	0.000860	1.065090	0.712120
031	なめし革・毛皮・同製品	0.000005	0.000025	0.000017	0.000016	0.000005	0.000114	1.012280	0.676811
032	ガラス・ガラス製品	0.000482	0.000374	0.000112	0.000115	0.000231	0.000413	1.132855	0.757428
033	セメント・セメント製品	0.000218	0.000288	0.000237	0.000276	0.000175	0.000401	1.307738	0.874368
034	陶磁器	0.000021	0.000021	0.000000	0.000002	0.000001	0.000036	1.000647	0.669033
035	その他の窯業・土石製品	0.000101	0.000095	0.000083	0.000209	0.001502	0.002170	1.120807	0.749372
036	鉄鋼・粗鋼	0.000943	0.000899	0.000672	0.000964	0.001157	0.031127	4.541793	3.036647
037	鋼材	0.001659	0.001516	0.001185	0.001700	0.002037	0.053909	5.382817	3.589976
038	鋳造品	0.000067	0.000051	0.000043	0.000057	0.000140	0.000923	1.123302	0.751041
039	その他の鉄鋼製品	0.000329	0.000274	0.000204	0.000305	0.000276	0.007933	1.436236	0.973679
040	非鉄金属製錬・精製	0.000113	0.000125	0.000124	0.000091	0.000104	0.000485	1.393457	0.931666
041	非鉄金属加工製品	0.000440	0.000387	0.000440	0.000323	0.001173	0.009307	1.389394	0.927305
042	建設・建築用金属製品	0.000199	0.000270	0.000221	0.000283	0.000224	0.001772	1.152344	0.770138
043	その他の金属製品	0.002617	0.001456	0.001668	0.002382	0.001477	0.007131	1.545944	1.033619
044	一般産業機械	0.000118	0.000130	0.000151	0.000127	0.000170	0.000593	1.116172	0.746273
045	特殊産業機械	0.000388	0.000293	0.000383	0.000271	0.000232	0.000310	1.160553	0.775947
046	その他の一般機械器具及び部品	0.000102	0.000115	0.000132	0.000099	0.000101	0.000405	1.091436	0.729735
047	事務用・サービス用機器	0.000125	0.000166	0.000192	0.000205	0.019465	0.000631	1.120226	0.748984
048	産業用電気機器	0.000011	0.000012	0.000013	0.000011	0.000020	0.000122	1.018057	0.680674
049	電子応用装置・電気計測器	0.000007	0.000007	0.000008	0.000007	0.000032	0.000066	1.014727	0.678447
050	その他の電気機器	0.000057	0.000105	0.000049	0.000066	0.000080	0.001153	1.070767	0.715915
051	民生用電気機器	0.000000	0.000000	0.000001	0.000000	0.000000	0.000002	1.000648	0.669034
052	通関機械・同梱機器	0.000028	0.000019	0.000019	0.000014	0.000016	0.000102	1.007943	0.673911
053	電子計算機・同付装置	0.000000	0.000000	0.000000	0.000000	0.000000	0.000000	0.999981	0.668588
054	半導体素子・集積回路	0.000022	0.000021	0.000029	0.000028	0.000427	0.000107	1.163330	0.777937
055	その他の電子部品	0.000050	0.000057	0.000066	0.000056	0.002663	0.000300	1.134483	0.738517
056	自動車	0.000573	0.000630	0.000757	0.000385	0.000496	0.002855	1.572989	1.051696
057	船舶・同修理	0.000187	0.000316	0.000039	0.000060	0.000232	0.001619	1.297069	0.867222
058	その他の輸送機械・同修理	0.000019	0.000027	0.000022	0.000013	0.000018	0.000711	1.183702	0.791424
059	精密機械	0.000071	0.000072	0.000034	0.000034	0.000133	0.000160	1.027879	0.687241
060	その他の製造工業製品	0.000408	0.000429	0.000681	0.001162	0.020208	0.001145	1.078357	0.720990
061	再生資源回収・加工処理	0.000000	0.000000	0.000000	0.000000	0.000000	0.000000	1.000000	0.668601
062	建築	0.000000	0.000000	0.000000	0.000000	0.000000	0.000000	1.000000	0.668601
063	建設補修	0.005399	0.007371	0.005979	0.007161	0.004087	0.012120	2.034556	1.360306
064	公共事業	0.000000	0.000000	0.000000	0.000000	0.000000	0.000000	1.000000	0.668601
065	その他の土木建設	0.000000	0.000000	0.000000	0.000000	0.000000	0.000000	1.000000	0.668601
066	電力	0.013058	0.019490	0.009254	0.009463	0.007405	0.023051	2.641757	1.766281
067	ガス・熱供給	0.010852	0.014061	0.005810	0.003397	0.000820	0.000006	1.232888	0.824310
068	水道	0.012261	0.013140	0.017551	0.004739	0.001449	0.022841	1.471941	0.984141
069	廃棄物処理	0.005835	0.016325	0.004709	0.004270	0.000474	0.007444	1.161628	0.776665
070	卸売	0.064224	0.044969	0.014029	0.012982	0.129328	0.046857	4.539907	3.048757
071	小売	0.025822	0.019368	0.008511	0.010012	0.036025	0.008184	1.673566	1.118948
072	金融・保険	0.019345	0.035035	0.010801	0.012155	0.017141	0.911930	4.871204	3.256891
073	不動産仲介及び賃貸	0.008864	0.010034	0.013111	0.006177	0.004400	0.017552	1.639236	1.109387
074	住宅賃貸料	0.000000	0.000000	0.000000	0.000000	0.000000	0.000000	1.000000	0.668601
075	住宅賃貸料(借入家賃)	0.000000	0.000000	0.000000	0.000000	0.000000	0.000000	1.000000	0.668601
076	鉄道輸送	0.002626	0.001998	0.001538	0.001859	0.002322	0.035091	1.312994	0.877867
077	道路輸送	0.016792	0.011968	0.003703	0.013483	0.057222	0.019257	2.701471	1.806206
078	自家輸送	0.007219	0.003087	0.010331	0.022018	0.008671	0.061404	2.562478	1.713275
079	水運	0.001205	0.001061	0.000528	0.000728	0.005722	0.003371	1.739466	1.138997
080	航空輸送	0.000254	0.000318	0.000236	0.000325	0.000276	0.002412	1.047909	0.700633
081	貨物利用運送	0.000709	0.000309	0.000147	0.000166	0.002359	0.000686	1.058563	0.707736
082	倉庫	0.001610	0.001125	0.000239	0.000267	0.003567	0.001689	1.170289	0.782436
083	運輸付帯サービス	0.002395	0.028331	0.001427	0.003134	0.005244	0.011538	1.928638	1.289489
084	通信	0.013381	0.009828	0.007574	0.005732	0.005330	0.039114	2.013279	1.346090
085	放送	0.004320	0.001517	0.003380	0.001571	0.000836	0.022701	1.384004	0.925346
086	情報サービス	0.000522	0.010925	0.002138	0.005121	0.004812	0.049100	2.021583	1.316332
087	インターネット付帯サービス	0.000353	0.000348	0.000282	0.000248	0.000253	0.002155	1.095937	0.732744
088	映像・文字情報制作	0.002335	0.002812	0.002664	0.002536	0.001131	0.008622	1.451581	0.970528
089	公務	0.000325	0.000206	0.000292	0.000120	0.000280	0.106668	1.166612	0.775997
090	教育	0.000405	0.000434	0.000852	0.000308	0.000152	0.001439	1.062687	0.710513
091	研究	0.002196	0.001919	0.001138	0.001017	0.005018	0.073575	3.043224	2.034702
092	医療・保健	0.000069	0.000010	0.000012	0.000053	0.000010	0.000497	1.025681	0.685771
093	社会保険	0.000000	0.000000	0.000000	0.000000	0.000000	0.000000	1.000000	0.668601
094	介護	0.000000	0.000000	0.000000	0.000000	0.000000	0.000000	1.000000	0.668601
095	その他の公共サービス	0.001398	0.001156	0.001168	0.001423	0.000460	0.007144	1.140153	0.762307
096	広告	0.007016	0.004394	0.005233	0.007283	0.003667	0.031784	1.611613	1.077523
097	物品賃貸サービス	0.004661	0.006707	0.003849	0.007324	0.005219	0.052219	2	

(5) 最終需要項目別生産誘発額

[[I - (I - M) A] ⁻¹型]

(単位:百万円)

	家計外消費支出	民間消費支出	一般政府消費支出	県内総固定資本形成(民間)	県内総固定資本形成(民間)	在庫純増	移輸出	計
001 耕種農業	1,837	31,484	887	376	212	-195	19,044	53,616
002 果実	354	5,846	178	0	194	-4	9,327	15,896
003 畜産	1,577	16,254	783	6	245	544	21,765	41,175
004 農業サービス	411	8,242	496	43	55	18	4,394	13,668
005 林業	226	3,420	142	1,185	2,663	20,649	14,971	43,256
006 漁業	584	10,723	245	1	3	67	13,509	25,132
007 総業	32	459	196	358	356	252	7,303	8,897
008 食料品	21,124	256,068	9,783	17	51	539	294,215	581,800
009 飲料	5,298	25,631	320	5	11	-2,323	23,331	52,275
010 飼料・有機質肥料(除別掲)	370	15,921	335	9	80	785	11,892	29,391
011 たばこ	0	0	0	0	0	0	0	0
012 繊維工業製品	292	10,586	1,006	113	1,129	5,030	45,595	63,750
013 衣服・その他の繊維製品	1,103	32,384	1,205	238	915	-4,169	49,237	80,914
014 製材・木製品	487	6,460	1,079	2,657	23,647	-5,755	116,094	144,669
015 家具・装備品	980	8,071	3,632	473	4,599	298	37,613	55,666
016 パルプ・紙・板紙・加工紙	178	2,683	780	92	472	54	67,064	71,813
017 紙加工品	1,934	11,720	2,289	239	1,124	149	24,204	41,638
018 印刷・製版・製本	2,364	48,685	18,494	1,298	4,586	1,070	61,927	138,424
019 化学肥料	33	711	27	21	21	-21	4,789	5,907
020 基礎化学工業製品	152	2,846	852	333	715	956	42,935	48,730
021 石油化学基礎製品	0	0	0	0	0	0	0	0
022 有機化学工業製品(石油化学基礎製品)	173	3,513	834	166	613	3,310	168,416	177,029
023 合成樹脂	126	2,646	405	240	825	1,168	67,666	73,077
024 化学繊維	45	1,416	113	27	116	640	25,106	27,463
025 医薬品	277	2,285	755	1	2	80	23,583	33,803
026 化学最終製品(除医薬品)	361	15,822	1,847	405	2,297	514	49,997	71,742
027 石油製品	7	229	39	16	23	4	3,582	3,899
028 石炭製品	118	1,062	363	3,712	2,702	-2,699	73,745	79,002
029 プラスチック製品	1,854	39,598	549	4,022	11,111	3,533	354,114	419,681
030 ゴム製品	76	3,684	539	275	969	153	75,391	81,107
031 なめし革・毛皮・同製品	53	1,158	16	3	1	1	137	1,374
032 ガラス・ガラス製品	302	3,198	681	128	1,408	-638	12,143	17,223
033 セメント・セメント製品	78	3,931	912	33,390	16,390	324	26,932	81,917
034 陶磁器	5	24	7	3	26	0	689	755
035 その他の窯業・土石製品	61	1,669	315	1,346	2,066	242	88,539	94,238
036 鉄鉄・粗鋼	444	11,787	4,579	23,051	51,495	51,142	1,149,435	1,291,923
037 鋼材	782	23,187	8,095	40,639	109,303	28,264	1,503,006	1,713,276
038 鋼鉄造品	21	1,140	286	942	4,621	878	58,525	65,416
039 その他の鉄鋼製品	165	3,357	1,203	1,204	10,100	1,733	108,826	125,591
040 非鉄金属製錬・精製	65	1,633	345	699	2,107	-604	103,489	107,735
041 非鉄金属加工製品	243	3,421	1,453	3,254	11,686	-2,648	101,232	118,642
042 建築・建築用金属製品	74	6,506	910	8,186	44,765	307	77,127	108,076
043 その他の金属製品	1,107	15,220	3,922	2,732	11,407	4,270	159,824	196,482
044 一般産業機械	52	2,169	400	941	29,122	977	294,222	327,853
045 特殊産業機械	113	4,927	675	396	89,683	3,004	817,599	946,997
046 その他の一般機械器具及び部品	41	1,472	304	105	3,891	137	35,555	41,502
047 業務用・サービス用機器	141	2,370	361	130	8,830	55	27,775	39,682
048 産業用電機機器	6	485	36	227	854	89	136,706	138,402
049 電子応用装置・電気計測器	4	126	305	280	6,198	105	24,099	31,117
050 その他の電気機器	172	1,227	276	479	9,251	-2,843	28,108	36,610
051 民生用電機機器	13	148	3	1	41	0	3,965	4,172
052 通信機・同軸機器	3,685	2,171	296	212	4,447	968	202,432	214,211
053 電子計算機・同付属装置	0	-2	0	0	-8	0	1,098	1,089
054 半導体素子・集積回路	91	595	117	39	724	3,035	239,557	244,168
055 その他の電子部品	91	1,169	443	58	538	375	301,378	304,051
056 自動車	242	80,852	1,772	736	196,662	9,422	2,309,423	2,509,129
057 船舶・同修理	226	4,405	13,626	277	89,786	-71	395,571	503,820
058 その他の輸送機械・同修理	11	2,518	5,302	138	3,997	4,741	77,006	95,733
059 精密機械	231	10,082	3,455	465	9,023	160	34,060	57,476
060 その他の製造工業製品	676	6,608	2,431	327	14,715	205	70,116	81,839
061 再生资源回収・加工処理	0	17,228	0	0	0	0	1,767	18,995
062 建築	0	0	0	30,727	445,040	0	0	475,776
063 建設補修	1,923	96,841	23,055	2,806	5,453	800	58,671	189,548
064 公共事業	0	0	0	327,163	3,209	0	0	330,373
065 その他の土木建設	0	0	0	127,266	70,646	0	0	197,912
066 電力	4,357	59,816	22,301	3,819	10,432	2,681	163,033	266,659
067 ガス・熱供給	2,548	26,733	5,073	638	2,261	375	25,277	62,928
068 水道	3,009	48,223	21,014	768	2,033	258	21,839	97,144
069 廃棄物処理	1,646	29,323	61,339	905	796	86	7,214	101,309
070 卸売	22,971	300,395	52,094	19,292	152,983	9,845	1,012,101	1,399,684
071 小売	28,002	681,026	12,278	2,322	46,455	218	41,537	811,837
072 金融・保険	7,422	566,514	30,013	14,606	28,299	2,215	212,437	861,405
073 不動産仲介及び賃貸	2,730	39,260	7,876	1,705	6,235	493	43,944	102,244
074 住宅賃貸料	0	286,070	0	0	0	0	0	286,070
075 住宅賃貸料(借入賃貸)	0	1,125,728	987	0	0	0	0	1,126,716
076 鉄道輸送	1,321	33,523	8,281	1,161	2,905	235	28,307	75,732
077 道路輸送	13,488	177,502	17,175	12,815	32,892	5,797	365,336	625,024
078 自家輸送	3,900	65,477	24,948	12,955	21,668	950	85,089	214,987
079 水運	459	30,813	1,411	1,727	5,689	2,834	198,619	241,554
080 航空輸送	206	8,365	939	134	411	103	11,695	21,854
081 郵便利用運送	251	4,775	572	425	1,536	271	19,078	26,912
082 倉庫	595	18,529	4,174	655	5,900	389	18,878	49,319
083 運輸付帯サービス	2,252	68,958	4,176	2,298	5,378	664	68,075	151,800
084 通信	6,837	260,489	15,404	5,178	8,349	486	60,863	357,606
085 放送	1,274	47,418	1,404	355	1,144	70	8,952	60,617
086 情報サービス	2,597	60,386	23,480	4,901	26,167	580	74,088	192,201
087 インターネット付帯サービス	553	14,705	518	136	382	24	2,887	19,205
088 映像・文字情報制作	1,463	37,146	6,562	468	2,040	482	20,798	68,960
089 公務	137	23,174	878,104	393	580	49	4,328	906,763
090 教育	142	161,186	394,716	164	440	21	6,624	363,294
091 研究	1,291	32,830	55,815	2,607	15,864	1,809	219,125	359,340
092 医療・保健	11,868	125,443	84,901	5	15	2	2,039	954,292
093 社会保険	85	108,814	18,447	0	0	0	3,76	127,222
094 介護	0	4,360	156,382	0	0	0	309	161,051
095 その他の公共サービス	567	84,118	1,795	553	994	120	9,754	97,901
096 広告	2,211	37,697	5,243	1,309	4,779	284	37,381	88,905
097 物品賃貸サービス	3,215	56,346	28,951	11,346	16,419	897	113,454	230,628
098 自動車・機械修理	3,466	141,229	19,672	8,631	13,817	1,737	128,538	317,110
099 その他の対事業所サービス	10,438	214,753	94,219	35,774	82,972	2,049	244,876	685,102
100 娯楽サービス	24,576	116,647	44	6	22	3	21,73	143,471
101 飲食店	172,990	235,777	0	0	0	0	7,168	415,935
102 宿泊業	26,199	32,929	0	0	0	0	31,545	90,672
103 洗滌・理容・美容・浴場業	1,718	148,171	13,381	82	122	13	1,614	165,101
104 その他の対個人サービス	2,333	126,440	2,069	444	954	50	8,430	140,710
105 事務用品	667	12,614	5,700	571	1,750	131	14,192	35,625
106 分類不明	1,289	44,403	6,327	3,712	5,471	458	40,843	102,504
計	425,097	6,578,207	2,953,391	777,521	1,782,091	167,385	13,982,713	26,666,606

(6) 最終需要項目別生産誘発係数

((I - (I - M) A)⁻¹型)

	家計外消費支出	民間消費支出	一般政府消費支出	限内総固定資本形成(民間)	限内総固定資本形成(民間)	在庫純増	移輸出	計
001 耕種農業	0.004670	0.005204	0.000751	0.000751	0.000117	-0.001077	0.002319	0.00218
002 果実	0.000899	0.000966	0.000075	0.000000	0.000107	-0.000020	0.001136	0.000814
003 畜産	0.009409	0.002687	0.000331	0.000012	0.000135	0.002998	0.002650	0.002109
004 農業サービス	0.001044	0.001362	0.000209	0.000087	0.000030	0.000098	0.000535	0.000700
005 林業	0.000574	0.000565	0.000060	0.002373	0.001467	-0.113774	0.001823	0.002216
006 漁業	0.001486	0.001772	0.000104	0.000002	0.000002	0.000070	0.001645	0.001288
007 総業	0.000082	0.000076	0.000038	0.000717	0.000196	0.001387	0.000889	0.000456
008 食料品	0.053707	0.042326	0.004131	0.000035	0.000030	0.002968	0.038225	0.029605
009 飲料	0.013471	0.004237	0.000135	0.000009	0.000006	-0.012797	0.002841	0.002678
010 飼料・有機質肥料(除別掲)	0.000940	0.002632	0.000141	0.000019	0.000044	0.004326	0.001448	0.001206
011 たばこ	0.000000	0.000000	0.000000	0.000000	0.000000	0.000000	0.000000	0.000000
012 繊維工業製品	0.000742	0.001730	0.000425	0.000235	0.000622	-0.027716	0.003522	0.003296
013 衣服・その他の繊維製品	0.002805	0.005353	0.000509	0.000476	0.000504	-0.022968	0.003995	0.004145
014 製材・木製品	0.001238	0.001068	0.000436	0.003320	0.013026	-0.031706	0.014136	0.007111
015 家具・装飾品	0.002491	0.001334	0.001534	0.000947	0.002533	0.001640	0.004580	0.002852
016 パルプ・紙・板紙・加工紙	0.000152	0.000444	0.000329	0.000185	0.000260	0.002399	0.008166	0.003679
017 紙加工品	0.004917	0.001937	0.000967	0.000478	0.000619	0.000820	0.002947	0.002134
018 印刷・製版・製本	0.000011	0.000047	0.000710	0.002588	0.002526	0.003893	0.007541	0.007091
019 化学肥料	0.000083	0.000122	0.000011	0.000049	-0.000013	0.001746	0.000583	0.000603
020 基礎化学工業製品	0.000387	0.000170	0.000060	0.000668	0.000394	0.003369	0.003228	0.002199
021 石油化学基礎製品	0.000000	0.000000	0.000000	0.000000	0.000000	0.000000	0.000000	0.000000
022 有機化学工業製品(石油化学基礎製品)	0.000149	0.000581	0.000352	0.000331	0.000338	0.018240	0.020507	0.009069
023 合成樹脂	0.000321	0.000437	0.000171	0.000481	0.000155	0.006435	0.008239	0.003714
024 化学繊維	0.000116	0.000234	0.000048	0.000055	0.000064	0.003266	0.003057	0.001407
025 医薬品	0.000706	0.000378	0.000199	0.000002	0.000001	0.000442	0.002872	0.001732
026 化学最終製品(除医薬品)	0.002188	0.002615	0.000780	0.000810	0.001265	0.002332	0.004088	0.003675
027 石油製品	0.000018	0.000038	0.000017	0.000032	0.000012	0.000020	0.000136	0.000200
028 石炭製品	0.000000	0.000176	0.000153	0.001731	0.001488	-0.014870	0.008979	0.004917
029 プラスチック製品	0.004714	0.006545	0.002293	0.000503	0.006120	0.019464	0.013118	0.021499
030 ゴム製品	0.000193	0.000609	0.000236	0.000520	0.000534	0.000846	0.009180	0.004155
031 ぬめり革・毛皮・同製品	0.000136	0.000191	0.000007	0.000005	0.000001	0.000000	0.000017	0.000070
032 ガラス・ガラス製品	0.000769	0.000529	0.000288	0.000257	0.000775	-0.003515	0.001479	0.000882
033 セメント・セメント製品	0.000198	0.000650	0.000385	0.006849	0.009023	0.001786	0.003279	0.001498
034 陶磁器	0.000013	0.000001	0.000003	0.000007	0.000015	0.000000	0.000084	0.000039
035 その他の窯業・土石製品	0.000155	0.000276	0.000133	0.002894	0.001333	0.010781	0.001828	0.001828
036 鉄鉄・粗鋼	0.001128	0.001948	0.001934	0.016150	0.028366	0.281782	0.135929	0.066184
037 鋼材	0.001989	0.003833	0.003418	0.013632	0.060210	0.155728	0.231718	0.108282
038 鋳造品	0.000061	0.000188	0.000121	0.001886	0.002546	0.004835	0.007126	0.003402
039 その他の鉄鋼製品	0.000420	0.000555	0.000508	0.024111	0.005564	0.009590	0.013251	0.006855
040 非鉄金属製錬・精製	0.000166	0.000270	0.000146	0.001400	0.001161	-0.003327	0.012601	0.005519
041 非鉄金属加工製品	0.000619	0.000566	0.000514	0.006515	0.006437	-0.014390	0.012326	0.006078
042 建設・建築用金属製品	0.000189	0.001075	0.000384	0.016389	0.008134	0.002372	0.006391	0.003537
043 その他の金属製品	0.002813	0.002516	0.001646	0.006284	0.002327	0.019470	0.019461	0.010688
044 一般産業機械	0.000132	0.000338	0.000169	0.001825	0.010402	0.003881	0.033826	0.016796
045 特殊産業機械	0.000288	0.000814	0.000285	0.000783	0.019402	0.019856	0.103207	0.018514
046 その他の一般機械器具及び部品	0.000105	0.000243	0.000127	0.000211	0.002143	0.000753	0.004329	0.002126
047 事務用・サービス用機器	0.000338	0.000392	0.000152	0.000301	0.004864	0.000001	0.003382	0.002033
048 産業用電気機器	0.000015	0.000060	0.000015	0.000155	0.000470	0.000488	0.016646	0.007090
049 電子応用装置・電気計測器	0.000009	0.000021	0.000129	0.000560	0.003414	0.000580	0.002931	0.001594
050 その他の電気機器	0.000138	0.000203	0.000116	0.000660	0.003096	-0.015062	0.004223	0.001879
051 民生用電気機器	0.000032	0.000024	0.000004	0.000002	0.000022	0.000000	0.000483	0.000214
052 通信機・同軸機器	0.000369	0.000339	0.000125	0.000125	0.002150	0.000533	0.024649	0.001694
053 電子計算機・同付装置	0.000000	0.000000	0.000000	0.000000	-0.000004	0.000000	0.000131	0.000056
054 半導体素子・集積回路	0.000032	0.000099	0.000049	0.000078	0.000399	0.016722	0.029169	0.012308
055 その他の電子部品	0.000230	0.000193	0.000187	0.000117	0.000296	0.002669	0.036697	0.015576
056 自動車	0.000615	0.013364	0.000748	0.015144	0.108332	0.051913	0.281205	0.133151
057 船舶・同修理	0.000575	0.000728	0.005734	0.000555	0.019439	-0.000389	0.048166	0.023810
058 その他の輸送機械・同修理	0.000229	0.000416	0.002539	0.000316	0.002202	0.026121	0.009377	0.004800
059 精密機械	0.000588	0.001665	0.001439	0.000930	0.004970	0.000883	0.004147	0.002944
060 その他の製造工業製品	0.001718	0.001092	0.001027	0.000651	0.000813	0.001130	0.008538	0.004193
061 再生资源回収・加工処理	0.000000	0.002848	0.000000	0.000000	0.000000	0.000000	0.000215	0.000973
062 建築	0.000000	0.000000	0.000000	0.001517	0.213138	0.000000	0.000000	0.024374
063 建設・補修	0.004889	0.016007	0.009736	0.003617	0.003004	0.004408	0.007144	0.009710
064 公共事業	0.000000	0.000000	0.000000	0.005006	0.001768	0.000000	0.000000	0.016625
065 その他の土木建設	0.000000	0.000000	0.000000	0.254836	0.038916	0.000000	0.000000	0.010140
066 電力	0.011078	0.009887	0.009502	0.007645	0.005747	0.014770	0.019851	0.013661
067 ガス・熱供給	0.006177	0.004419	0.002142	0.001318	0.001247	0.002063	0.003078	0.003224
068 水道	0.007650	0.007971	0.008875	0.001537	0.001120	0.001420	0.002639	0.004977
069 廃棄物処理	0.004186	0.004847	0.023904	0.001811	0.000439	0.000474	0.000878	0.005190
070 卸売	0.058041	0.049633	0.022000	0.038224	0.084272	0.054246	0.123238	0.080414
071 小売	0.071194	0.112568	0.001585	0.004648	0.025590	0.001201	0.003038	0.041390
072 金融・保険	0.018870	0.009640	0.012675	0.029042	0.015589	0.012202	0.028667	0.044129
073 不動産仲介及び賃貸	0.000941	0.000689	0.000326	0.003413	0.003435	0.002718	0.003351	0.003238
074 住宅賃貸料	0.000000	0.017285	0.000000	0.000000	0.000000	0.000000	0.000000	0.014655
075 住宅賃貸料(借入賃貸)	0.000000	0.186074	0.000117	0.000000	0.000000	0.000000	0.000000	0.057721
076 鉄道輸送	0.003338	0.005541	0.003497	0.002324	0.001600	0.001293	0.003447	0.003880
077 道路輸送	0.034293	0.029340	0.007253	0.023656	0.018119	0.031938	0.044487	0.030200
078 自家輸送	0.009915	0.010823	0.010536	0.023938	0.011936	0.005236	0.010361	0.011014
079 水運	0.001168	0.005093	0.000596	0.003438	0.003134	0.015617	0.024185	0.012375
080 航空輸送	0.000524	0.001383	0.000397	0.000268	0.000226	0.000369	0.001424	0.001120
081 郵便・荷物運送	0.000646	0.000789	0.000242	0.000651	0.000846	0.001496	0.002233	0.001379
082 倉庫	0.001514	0.003063	0.001763	0.001311	0.003250	0.003246	0.002299	0.002327
083 運輸付帯サービス	0.005724	0.011398	0.001764	0.004600	0.002962	0.003660	0.008289	0.007777
084 通信	0.017382	0.013057	0.006505	0.010366	0.004599	0.002877	0.007411	0.018320
085 放送	0.003240	0.007838	0.000593	0.000710	0.000630	0.000086	0.001090	0.003105
086 情報サービス	0.006601	0.009981	0.009916	0.009813	0.014414	0.003197	0.009021	0.009816
087 インターネット付帯サービス	0.001406	0.002431	0.000219	0.000273	0.000210	0.000131	0.000351	0.000684
088 映像・文字情報制作	0.003721	0.006140	0.002771	0.000696	0.001124	0.002656	0.002533	0.003533
089 公務	0.000347	0.000330	0.370831	0.000788	0.000319	0.000267	0.000527	0.016453
090 教育	0.000360	0.006643	0.166692	0.000328	0.000243	0.000115	0.000807	0.028857
091 研究	0.003282	0.005426	0.023571	0.003219	0.000739	0.009653	0.030334	0.018409
092 医療・保健	0.030174	0.020735	0.344440	0.000009	0.000000	0.000000	0.000251	0.048888
093 社会保障	0.000217	0.017986	0.007790	0.000000	0.000000	0.000000	0.000046	0.006513
094 介護	0.000000	0.000721	0.066042	0.000000	0.000000	0.000000	0.000038	0.008251
095 その他の公共サービス	0.001442	0.013904	0.000738	0.001106	0.000548	0.000663	0.001188	0.003015
096 広告	0.003621	0.006231	0.002214	0.002621	0.002633	0.001363	0.004532	0.004535
097 物品賃貸サービス	0.000174	0.000314	0.012226	0.027186	0.000944	0.004942	0.013815	0.011815
098 自動車・機械修理	0.000812	0.002344	0.000307	0.017281	0.007611	0.009572	0.013654	0.016245
099 その他の対事業所サービス	0.002689	0.005497	0.009790	0.016222	0.015706	0.011291	0.029817	0.033097
100 娯楽サービス	0.002483	0.019281	0.000019	0.000013	0.000012	0.000014	0.000265	0.0073

(7) 最終需要項目別生産誘発依存度 (〔I - (I - M) A〕⁻¹型)

	家計外消費支出	民間消費支出	一般政府消費支出	県内総固定資本形成(民間)	県内総固定資本形成(民間)	在庫純増	移輸出	計
001 耕種農業	0.034239	0.386893	0.016537	0.007018	0.003954	-0.003642	0.355002	1.000000
002 果実	0.022251	0.367774	0.011209	0.000013	0.012211	-0.002224	0.386766	1.000000
003 畜産	0.038299	0.394763	0.019024	0.000151	0.003941	0.013215	0.528605	1.000000
004 農業サービス	0.030063	0.603435	0.036293	0.003171	0.004052	0.001307	0.321679	1.000000
005 林業	0.005216	0.079059	0.003291	0.027404	0.061538	0.477372	0.346100	1.000000
006 漁業	0.023250	0.426661	0.009763	0.000031	0.000129	0.002670	0.537496	1.000000
007 製業	0.003642	0.051590	0.015341	0.040235	0.040060	0.028306	0.820828	1.000000
008 食料品	0.036308	0.440131	0.016814	0.000030	0.000093	0.000926	0.503697	1.000000
009 飲料	0.101357	0.490319	0.006128	0.000086	0.000218	-0.044431	0.446322	1.000000
010 飼料・有機質肥料(除別掲)	0.012577	0.511684	0.011384	0.000321	0.002711	0.026711	0.404613	1.000000
011 たばこ	0.000000	0.000000	0.000000	0.000000	0.000000	0.000000	0.000000	0.000000
012 繊維工業製品	0.004575	0.166047	0.015739	0.001771	0.017710	0.078907	0.715210	1.000000
013 衣服・その他の繊維製品	0.013636	0.400231	0.014895	0.002936	0.011313	-0.051519	0.608509	1.000000
014 製材・木製品	0.003367	0.044636	0.007457	0.018366	0.163454	-0.039778	0.802477	1.000000
015 家具・装飾品	0.017602	0.144982	0.063233	0.008499	0.062618	0.005346	0.673699	1.000000
016 パルプ・紙・板紙・加工紙	0.002478	0.037365	0.010839	0.001285	0.006566	0.007380	0.933867	1.000000
017 印刷加工品	0.004623	0.281327	0.054945	0.005732	0.026975	0.003574	0.381025	1.000000
018 用紙・製版・製本	0.017079	0.351712	0.133602	0.009674	0.033133	0.007727	0.447373	1.000000
019 化学肥料	0.005515	0.125442	0.004520	0.004110	-0.003993	0.053648	0.810738	1.000000
020 有機化学工業製品	0.003117	0.058340	0.017472	0.006834	0.014650	0.019601	0.879986	1.000000
021 石油化学基礎製品	0.000000	0.000000	0.000000	0.000000	0.000000	0.000000	0.000000	0.000000
022 有機化学工業製品(除石油化学基礎製品)	0.000997	0.019842	0.004713	0.000935	0.003464	0.018700	0.951349	1.000000
023 合成樹脂	0.001730	0.036209	0.005544	0.003288	0.011292	0.015382	0.923955	1.000000
024 化学繊維	0.001655	0.051548	0.004101	0.000995	0.004219	0.023301	0.914181	1.000000
025 医薬品	0.008209	0.067589	0.224095	0.000026	0.000033	0.002375	0.697653	1.000000
026 化学最終製品(除医薬品)	0.011996	0.220542	0.025740	0.003641	0.030220	0.007164	0.696896	1.000000
027 石油製品	0.001787	0.058675	0.010124	0.004071	0.005772	0.009911	0.918639	1.000000
028 石炭製品	0.001491	0.013445	0.004598	0.046981	0.034198	-0.034162	0.933449	1.000000
029 プラスチック製品	0.004418	0.094336	0.012938	0.009585	0.026476	0.008418	0.843809	1.000000
030 ゴム製品	0.000935	0.015418	0.006891	0.003388	0.011941	0.001892	0.929534	1.000000
031 なめし革・毛皮・同製品	0.008886	0.842736	0.011628	0.001838	0.004793	0.006650	0.099449	1.000000
032 ガラス・ガラス製品	0.017564	0.185695	0.039666	0.007450	0.081727	-0.037039	0.703037	1.000000
033 セメント・セメント製品	0.000951	0.047966	0.011129	0.074541	0.199691	0.003955	0.328655	1.000000
034 陶磁器	0.006925	0.031748	0.008786	0.004393	0.034952	-0.000077	0.913273	1.000000
035 その他の窯業・土石製品	0.000648	0.017714	0.003338	0.014281	0.021920	0.002367	0.939530	1.000000
036 鉄鉄・粗鋼	0.000343	0.009124	0.003544	0.017842	0.039639	0.039886	0.889701	1.000000
037 鋼材	0.000370	0.010972	0.003830	0.019230	0.051722	0.013374	0.900501	1.000000
038 鋳造品	0.000660	0.017167	0.004308	0.014184	0.069584	0.013213	0.881184	1.000000
039 その他の鉄鋼製品	0.001305	0.026519	0.009504	0.009512	0.079783	0.013692	0.859683	1.000000
040 非鉄金属製錬・精製	0.000607	0.015159	0.003202	0.006489	0.019561	-0.005604	0.960586	1.000000
041 非鉄金属加工製品	0.002051	0.028839	0.012247	0.027429	0.098499	-0.022320	0.853255	1.000000
042 建設・建築用金属製品	0.000688	0.060200	0.008419	0.075744	0.136621	0.004688	0.713639	1.000000
043 その他の金属製品	0.005575	0.076684	0.019738	0.013765	0.057474	0.021513	0.808231	1.000000
044 一般産業機械	0.000138	0.006615	0.001221	0.002780	0.088826	0.002979	0.897421	1.000000
045 特殊産業機械	0.000120	0.002030	0.000712	0.00418	0.094703	0.003805	0.893039	1.000000
046 その他の一般機械器具及び部品	0.000992	0.035461	0.007261	0.002535	0.093751	0.003295	0.856705	1.000000
047 事務用・サービス用機器	0.003544	0.059737	0.009100	0.003789	0.222517	0.001376	0.699937	1.000000
048 産業用電気機器	0.000403	0.003501	0.002060	0.001644	0.006167	0.000640	0.987745	1.000000
049 電子応用装置・電気計測器	0.000115	0.004054	0.009794	0.008988	0.199188	0.003381	0.774480	1.000000
050 その他の電気機器	0.004693	0.034340	0.007821	0.013074	0.252264	-0.077516	0.766514	1.000000
051 民生用電気機器	0.003051	0.035484	0.000770	0.000276	0.009728	0.000002	0.950888	1.000000
052 通信機・同関連機器	0.01203	0.010134	0.001380	0.000990	0.020759	0.04520	0.945014	1.000000
053 電子計測機・同付随装置	-0.000002	-0.001444	-0.000014	-0.000171	-0.006931	-0.000005	1.008668	1.000000
054 半導体素子・集積回路	0.000373	0.002411	0.000478	0.000160	0.002964	0.012430	0.981155	1.000000
055 その他の電子部品	0.000298	0.003844	0.001436	0.000152	0.001788	0.001235	0.991207	1.000000
056 自動車	0.000093	0.031107	0.000682	0.000291	0.075665	0.003625	0.888537	1.000000
057 船舶・同修理	0.000449	0.008743	0.027046	0.000530	0.178211	-0.001040	0.785443	1.000000
058 その他の輸送機械・同修理	0.000120	0.026862	0.026669	0.001684	0.042639	0.050579	0.821547	1.000000
059 精密機械	0.004024	0.175113	0.060116	0.008084	0.156983	0.002787	0.922593	1.000000
060 その他の製造工業製品	0.008259	0.080730	0.029710	0.003994	0.018023	0.002306	0.856759	1.000000
061 再生资源回収・加工処理	0.000000	0.906962	0.000000	0.000000	0.000000	0.000000	0.903038	1.000000
062 建築	0.000000	0.000000	0.000000	0.061582	0.935118	0.000000	0.000000	1.000000
063 建設補修	0.010144	0.510907	0.121629	0.014802	0.028766	0.041221	0.309531	0.000000
064 公共事業	0.000000	0.000000	0.000000	0.990285	0.009714	0.000000	0.000000	1.000000
065 その他の土木建設	0.000000	0.000000	0.000000	0.643096	0.356904	0.000000	0.000000	1.000000
066 電力	0.016341	0.224318	0.084380	0.014321	0.039123	0.010053	0.611466	1.000000
067 ガス・熱供給	0.040484	0.424829	0.080617	0.010463	0.039729	0.005951	0.401677	1.000000
068 水道	0.030975	0.496405	0.216324	0.007903	0.020925	0.003652	0.224816	1.000000
069 廃棄物処理	0.018232	0.289439	0.605463	0.008930	0.007839	0.008850	0.071207	1.000000
070 卸売	0.044634	0.191373	0.033187	0.012290	0.097461	0.006272	0.644782	1.000000
071 小売	0.034192	0.838871	0.015124	0.003860	0.057222	0.002388	0.511164	1.000000
072 金融・保険	0.008616	0.657662	0.034842	0.018840	0.032832	0.002571	0.216616	1.000000
073 不動産仲介及び賃貸	0.026700	0.383983	0.077036	0.018675	0.060983	0.004824	0.429799	1.000000
074 住宅賃貸料	0.000000	1.000000	0.000000	0.000000	0.000000	0.000000	0.000000	1.000000
075 住宅賃貸料(帰属家賃)	0.000000	0.999124	0.008876	0.000000	0.000000	0.000000	0.000000	1.000000
076 鉄道輸送	0.017139	0.412649	0.109349	0.013329	0.039364	0.003098	0.375772	1.000000
077 道路輸送	0.021580	0.283992	0.027178	0.020303	0.052625	0.002774	0.384548	1.000000
078 自家輸送	0.018140	0.304562	0.116094	0.060262	0.100786	0.044121	0.395786	0.000000
079 水運	0.001902	0.127564	0.003841	0.007150	0.023552	0.011734	0.322238	1.000000
080 航空輸送	0.009136	0.382767	0.042990	0.006136	0.018806	0.044725	0.331338	1.000000
081 郵便・同関連	0.009136	0.174722	0.021265	0.015788	0.057081	0.010087	0.208922	1.000000
082 倉庫	0.013074	0.373693	0.084626	0.013272	0.119619	0.011946	0.382771	1.000000
083 運輸付帯サービス	0.014832	0.454255	0.027513	0.013135	0.034326	0.004376	0.448453	1.000000
084 通信	0.019118	0.728424	0.043077	0.014739	0.023348	0.001359	0.170197	1.000000
085 放送	0.021022	0.782253	0.023166	0.003833	0.018898	0.001156	0.147682	1.000000
086 情報サービス	0.013514	0.314183	0.122165	0.025501	0.136445	0.003019	0.385471	1.000000
087 インターネット付帯サービス	0.028794	0.763682	0.026994	0.007107	0.019883	0.001238	0.150302	1.000000
088 映像・文字情報制作	0.021222	0.338661	0.051683	0.006781	0.026739	0.006591	0.301603	1.000000
089 公務	0.000151	0.025557	0.988393	0.000434	0.000639	0.000033	0.004773	1.000000
090 教育	0.000232	0.286130	0.700729	0.000291	0.000782	0.000037	0.011780	1.000000
091 研究	0.003593	0.091361	0.153327	0.007251	0.044148	0.003033	0.693281	1.000000
092 医療・保健	0.012137	0.131432	0.853932	0.000005	0.000015	0.000002	0.002138	1.000000
093 社会保険	0.000688	0.851960	0.144431	0.000000	0.000000	0.000000	0.002940	1.000000
094 介護	0.000000	0.027071	0.971007	0.000000	0.000000	0.000000	0.001922	1.000000
095 その他の公共サービス	0.005795	0.859214	0.018333	0.003644	0.010157	0.001229	0.096268	1.000000
096 広告	0.024866	0.424020	0.058978	0.014725	0.053736	0.003194	0.420460	1.000000
097 物品賃貸サービス	0.013939	0.244318	0.125531	0.049198	0.071194	0.003889	0.491933	1.000000
098 自動車・機械修理	0.010930	0.445362	0.062034	0.027219	0.043570	0.005478	0.405406	1.000000
099 その他の対事業所サービス	0.013265	0.313462	0.137525	0.052217	0.121110	0.002991	0.357430	1.000000
100 娯楽サービス	0.171296	0.813038	0.000310	0.000045	0.000151	0.000018	0.015143	1.000000
101 飲食店								

(8) 最終需要項目別粗付加価値誘発額

〔I - (I - M) A〕⁻¹型

(単位:百万円)

	家計外消費支出	民間消費支出	一般政府消費支出	県内総固定資本形成(民間)	県内総固定資本形成(民間)	在庫純増	移輸出	計
001 耕種農業	1,159	19,871	560	238	131	-123	12,020	33,859
002 果実	246	4,062	124	0	135	-2	6,480	11,044
003 畜産	486	5,006	241	2	75	168	6,704	12,682
004 農業サービス	291	5,832	351	31	39	13	3,109	9,665
005 林業	190	2,884	120	1,000	2,246	17,417	12,627	36,484
006 漁業	348	6,380	146	0	2	40	8,038	14,954
007 製業	13	185	55	144	144	102	2,946	3,389
008 食品	6,739	81,691	3,121	6	17	172	93,860	185,606
009 飲料	2,993	14,479	181	3	6	-1,312	13,179	29,529
010 飼料・有機質肥料(除別掲)	83	3,588	75	2	18	177	2,680	6,623
011 たばこ	0	0	0	0	0	0	0	0
012 繊維工業製品	109	3,947	375	42	421	1,876	17,001	23,771
013 衣服・その他の繊維製品	435	12,763	475	94	361	-1,643	19,405	31,890
014 製材・木製品	177	2,349	392	966	8,599	-2,093	42,219	52,610
015 家具・装飾品	352	2,902	1,306	170	1,651	107	13,525	20,017
016 パルプ・紙・板紙・加工紙	41	617	179	21	108	125	15,427	16,519
017 紙加工品	151	2,734	534	56	262	35	5,646	9,718
018 印刷・製版・製本	1,297	26,701	10,143	712	2,515	887	33,963	75,917
019 化学肥料	10	219	8	7	-7	94	1,417	1,748
020 無機化学工業製品	52	971	291	114	244	326	14,648	16,616
021 石油化学基礎製品	0	0	0	0	0	0	0	0
022 有機化学工業製品(除石油化学基礎製品)	31	607	144	29	106	572	29,117	30,606
023 合成樹脂	21	449	69	41	140	198	11,489	12,408
024 化学繊維	16	500	40	10	41	226	8,870	9,703
025 医薬品	103	849	2,815	0	1	30	8,763	12,560
026 化学最終製品(除医薬品)	211	3,879	453	99	563	126	12,258	17,590
027 石油製品	3	85	15	6	8	1	1,324	1,441
028 石炭製品	46	415	142	1,451	1,056	-1,055	28,825	30,881
029 プラスチック製品	549	11,726	1,608	1,191	3,290	1,046	104,868	124,279
030 ゴム製品	30	1,446	219	108	380	60	29,586	31,829
031 なめし革・毛皮・同製品	22	468	6	1	3	0	55	555
032 ガラス・ガラス製品	129	1,363	290	55	600	-272	5,174	7,339
033 セメント・セメント製品	35	1,781	413	15,125	7,420	147	12,200	37,121
034 陶磁器	2	10	3	1	11	0	277	303
035 その他の窯業・土石製品	27	780	141	605	929	109	39,802	42,363
036 鉄鉄・粗鋼	35	930	361	1,818	4,061	4,034	90,654	101,893
037 鋼材	71	2,095	731	3,672	9,877	2,554	171,963	190,963
038 鋳造品	5	224	56	185	907	172	11,488	13,034
039 その他の鉄鋼製品	14	286	103	103	861	148	9,274	10,787
040 非鉄金属製錬・精製	7	180	38	77	232	-67	11,404	11,872
041 非鉄金属加工製品	25	345	146	328	1,177	-367	10,198	11,952
042 建設・建築用金属製品	25	2,205	308	2,774	5,003	172	26,136	36,623
043 その他の金属製品	561	7,713	1,987	1,385	5,781	2,164	80,994	100,385
044 一般産業機械	18	782	139	316	10,103	339	102,076	113,743
045 特殊産業機械	42	1,834	251	147	33,384	1,341	315,515	352,515
046 その他の一般機械器具及び部品	19	677	139	48	1,789	63	16,352	19,087
047 事務用・サービス用機器	33	561	85	36	2,090	13	6,574	9,392
048 産業用電気機器	2	177	13	83	312	32	49,970	50,590
049 電子応用装置・電気計測器	1	51	122	112	2,489	42	9,679	12,497
050 その他の電気機器	62	443	99	173	3,337	-1,025	10,141	13,229
051 民生用電気機器	4	47	1	0	13	0	1,270	1,336
052 通信機・同関連機器	1,038	623	85	61	1,277	278	58,135	61,517
053 電子計算機・同付随装置	0	0	0	0	-2	0	284	281
054 半導体素子・集積回路	28	180	35	12	219	917	72,390	73,781
055 その他の電子部品	24	307	117	15	141	99	79,295	79,998
056 自動車	28	9,235	202	86	22,463	1,076	263,780	296,870
057 船舶・同修理	37	717	2,217	45	14,608	-11	61,360	81,973
058 その他の輸送機械・同修理	3	720	1,516	45	1,143	1,355	22,016	26,799
059 精密機械	107	4,650	1,594	214	4,162	74	15,710	26,511
060 その他の製造工業製品	232	2,272	886	112	507	71	24,106	28,136
061 再生资源回収・加工処理	0	7,480	0	0	0	0	767	8,247
062 建築	0	0	0	14,841	214,933	0	0	229,774
063 建設補修	919	46,279	11,017	1,341	2,606	382	28,038	90,381
064 公共事業	0	0	0	159,013	1,560	0	0	160,573
065 その他の土木建設	0	0	0	60,702	33,689	0	0	94,391
066 電力	1,923	26,402	9,932	1,686	4,605	1,183	71,970	117,701
067 ガス・熱供給	740	7,768	1,474	191	638	109	7,345	18,285
068 水道	1,706	27,344	11,916	435	11,53	146	12,384	53,083
069 廃棄物処理	1,266	22,555	47,182	696	612	66	5,549	77,927
070 卸売	17,379	227,289	39,412	14,596	115,742	7,449	765,726	1,187,574
071 小売	19,618	477,123	8,602	1,626	32,546	153	29,100	368,769
072 金融・保険	4,664	356,009	18,861	9,116	17,784	1,392	133,499	511,325
073 不動産仲介及び賃貸	2,160	31,062	6,232	1,349	4,933	390	34,768	80,894
074 住宅賃貸料	0	236,720	0	0	0	0	0	236,720
075 住宅賃貸料(帰属賃貸)	0	1,022,753	897	0	0	0	0	1,023,650
076 鉄道輸送	840	21,321	5,268	738	1,848	149	18,006	48,174
077 道路輸送	8,748	115,125	11,139	8,311	21,333	3,760	236,966	405,383
078 自家輸送	0	0	0	0	0	0	0	0
079 水運	191	13,034	597	731	2,406	1,199	84,016	102,177
080 航空輸送	49	1,978	222	32	97	24	2,765	5,467
081 郵便・明通達	179	3,373	404	300	1,085	192	13,476	19,010
082 倉庫	373	11,602	2,643	410	3,694	369	11,821	30,882
083 運搬付帯サービス	1,474	45,449	2,734	1,504	3,521	435	44,571	99,389
084 通信	4,324	164,626	9,735	3,272	5,277	307	38,455	226,003
085 放送	655	24,372	722	182	588	36	4,601	31,157
086 情報サービス	1,697	39,455	15,344	3,202	17,097	379	48,407	125,579
087 インターネット付随サービス	264	7,012	217	65	182	11	1,376	9,158
088 画像・文字情報制作	789	20,038	3,540	232	1,100	260	11,220	37,200
089 公務	103	17,400	659,317	295	435	36	3,250	680,836
090 教育	122	138,623	339,462	141	379	18	5,697	484,442
091 研究	755	19,198	32,639	1,524	9,277	1,058	115,680	210,131
092 医療・保健	7,212	76,231	495,209	3	9	1	1,251	579,916
093 社会保険	61	81,092	13,747	0	0	0	280	95,183
094 介護	0	3,407	122,187	0	0	0	242	125,835
095 その他の公共サービス	385	57,166	1,220	375	676	82	6,629	66,533
096 広告	771	13,139	1,828	436	1,666	99	13,029	30,988
097 物品賃貸サービス	2,221	38,922	19,996	7,838	11,342	620	78,370	139,311
098 自動車・機械修理	1,270	51,752	7,209	3,163	5,063	637	47,109	116,203
099 その他の対事業所サービス	8,389	172,274	75,582	28,698	66,560	1,644	196,439	549,586
100 娯楽サービス	17,841	84,680	32	5	16	2	1,577	101,152
101 飲食店	88,390	120,472	0	0	0	0	3,663	212,525
102 宿泊業	14,484	18,204	0	0	0	0	17,439	50,127
103 洗濯・美容・美容・浴場業	1,349	116,365	10,309	61	96	10	1,268	129,661
104 その他の対個人サービス	1,859	100,741	1,641	353	760	39	6,716	112,110
105 事務用品	0	0	0	0	0	0	0	0
106 分類不明	-802	-27,629	-3,937	-2,310	-3,404	-285	-25,411	-63,780
計	233,509	4,296,645	2,020,949	359,376	739,401	53,178	4,249,326	11,952,384

(9) 最終需要項目別粗付加価値誘発係数

((I - (I - M) A) ⁻¹型)

	家計外消費支出	民間消費支出	一般政府消費支出	県内総固定資本形成(県公)	県内総固定資本形成(民間)	在庫純増	移輸出	計
001 耕種農業	0.002947	0.003285	0.000236	0.000476	0.000074	-0.000679	0.001464	0.001735
002 果実	0.000625	0.000671	0.000000	0.000000	0.000074	-0.000014	0.000789	0.000566
003 畜産	0.001235	0.000828	0.000102	0.000004	0.000042	0.000523	0.000816	0.000650
004 農業サービス	0.000739	0.000964	0.000148	0.000061	0.000022	0.000070	0.000379	0.000495
005 林業	0.000184	0.000477	0.000051	0.000202	0.001237	0.005361	0.001538	0.001869
006 漁業	0.000884	0.001055	0.000062	0.000001	0.000001	0.000220	0.000979	0.000866
007 製業	0.000033	0.000031	0.000023	0.000289	0.000079	0.000360	0.000339	0.000184
008 食品	0.017134	0.013503	0.001318	0.000011	0.000010	0.000947	0.011429	0.009308
009 飲料	0.007610	0.002393	0.000076	0.000005	0.000004	-0.007229	0.001605	0.001513
010 飼料・有機質肥料(除別掲)	0.000212	0.000593	0.000032	0.000004	0.000010	0.000975	0.000326	0.000339
011 たばこ	0.000000	0.000000	0.000000	0.000000	0.000000	0.000000	0.000000	0.000000
012 繊維工業製品	0.000276	0.000652	0.000138	0.000084	0.000232	0.010353	0.002070	0.001218
013 衣服・その他の繊維製品	0.001106	0.002110	0.000201	0.000187	0.000199	-0.000952	0.002363	0.001634
014 製材・木製品	0.000150	0.000388	0.000166	0.001935	0.001737	-0.011530	0.005141	0.002895
015 家具・装飾品	0.000896	0.000480	0.000532	0.000341	0.000911	0.000590	0.001647	0.001025
016 パルプ・紙・板紙・加工紙	0.000104	0.000102	0.000076	0.000042	0.000060	0.000890	0.001878	0.000846
017 紙加工品	0.001147	0.000432	0.000225	0.000112	0.000144	0.000191	0.000688	0.000498
018 印刷・製版・製本	0.003296	0.004413	0.004283	0.001425	0.001386	0.003232	0.004136	0.003889
019 化学肥料	0.000025	0.000036	0.000003	0.000014	-0.000004	0.000517	0.000173	0.000090
020 無機化学工業製品	0.000132	0.000161	0.000123	0.000228	0.000134	0.001798	0.001784	0.000853
021 石油化学基礎製品	0.000000	0.000000	0.000000	0.000000	0.000000	0.000000	0.000000	0.000000
022 有機化学工業製品(除石油化学基礎製品)	0.000078	0.000100	0.000061	0.000057	0.000058	0.003153	0.003545	0.001568
023 合成樹脂	0.000055	0.000074	0.000029	0.000082	0.000077	0.001093	0.001399	0.000636
024 化学繊維	0.000041	0.000083	0.000017	0.000019	0.000023	0.001246	0.001080	0.000497
025 医薬品	0.000262	0.000140	0.001189	0.000001	0.000000	0.000164	0.001067	0.000613
026 化学最終製品(除医薬品)	0.000536	0.000641	0.000191	0.000199	0.000310	0.000694	0.001493	0.000901
027 石油製品	0.000007	0.000014	0.000006	0.000012	0.000005	0.000007	0.000161	0.000074
028 石炭製品	0.000117	0.000069	0.000060	0.002905	0.000582	-0.005813	0.003510	0.001382
029 プラスチック製品	0.001396	0.001938	0.000679	0.002385	0.001813	0.005764	0.012769	0.006367
030 ゴム製品	0.000076	0.000239	0.000093	0.000216	0.000209	0.000332	0.003602	0.001631
031 なめし革・毛皮・同製品	0.000055	0.000077	0.000003	0.000002	0.000001	0.000002	0.000007	0.000028
032 ガラス・ガラス製品	0.000328	0.000225	0.000123	0.000109	0.000630	-0.001498	0.000630	0.000376
033 セメント・セメント製品	0.000090	0.000294	0.000174	0.032811	0.004087	0.000809	0.001486	0.001902
034 陶磁器	0.000005	0.000002	0.000001	0.000003	0.000006	0.000000	0.000034	0.000016
035 その他の窯業・土石製品	0.000070	0.000124	0.000060	0.001211	0.000512	0.000599	0.004846	0.002170
036 鉄鉄・粗鋼	0.000089	0.000154	0.000153	0.003640	0.002237	0.022244	0.011038	0.005220
037 鋼材	0.000180	0.000346	0.000309	0.007352	0.005441	0.014072	0.020939	0.009783
038 鋳造品	0.000012	0.000037	0.000024	0.000370	0.000500	0.000500	0.001399	0.000668
039 その他の鉄鋼製品	0.000036	0.000047	0.000043	0.000205	0.000474	0.000814	0.001129	0.000553
040 非鉄金属製錬・精製	0.000018	0.000030	0.000016	0.000154	0.000128	-0.000367	0.001389	0.000608
041 非鉄金属加工製品	0.000062	0.000057	0.000062	0.000636	0.000649	-0.001470	0.001242	0.000612
042 建設・建築用金属製品	0.000064	0.000364	0.000130	0.005554	0.002736	0.000946	0.003182	0.001876
043 その他の金属製品	0.001426	0.001275	0.000639	0.002772	0.003185	0.011923	0.009862	0.005153
044 一般産業機械	0.000046	0.000124	0.000039	0.000633	0.005566	0.001867	0.012429	0.000827
045 特殊産業機械	0.000107	0.000303	0.000106	0.000295	0.001890	0.007391	0.038418	0.018059
046 その他の一般機械器具及び部品	0.000048	0.000112	0.000039	0.000097	0.000986	0.000346	0.001991	0.000978
047 事務用・サービス用機器	0.000085	0.000093	0.000036	0.000071	0.001151	0.000071	0.000800	0.000481
048 産業用電気機器	0.000006	0.000029	0.000006	0.000166	0.000172	0.000179	0.000805	0.000292
049 電子応用装置・電気計測器	0.000004	0.000008	0.000002	0.000225	0.001371	0.000233	0.001179	0.000640
050 その他の電気機器	0.000138	0.000073	0.000042	0.000346	0.001838	-0.005650	0.001235	0.000678
051 民生用電気機器	0.000010	0.000008	0.000000	0.000001	0.000007	0.000000	0.000155	0.000008
052 通信機・同関連機器	0.002891	0.000103	0.000036	0.000122	0.000703	0.001532	0.007079	0.003151
053 電子計測機・同付属装置	0.000000	0.000000	0.000000	0.000000	-0.000001	0.000000	0.000035	0.000014
054 半導体素子・集積回路	0.000070	0.000030	0.000015	0.000024	0.000120	0.000503	0.008815	0.003790
055 その他の電子部品	0.000061	0.000051	0.000049	0.000031	0.000028	0.000544	0.009555	0.004098
056 自動車	0.000070	0.001526	0.000085	0.000173	0.012374	0.005929	0.021019	0.013208
057 船舶・同修理	0.000094	0.000118	0.000036	0.000090	0.000847	-0.000063	0.002837	0.001499
058 その他の輸送機械・同修理	0.000008	0.000119	0.000040	0.000090	0.000629	0.007468	0.003881	0.001373
059 精密機械	0.000271	0.000769	0.000373	0.004229	0.002293	0.000407	0.001913	0.001358
060 その他の製造工業製品	0.000591	0.000376	0.000353	0.000225	0.000279	0.000388	0.002935	0.001411
061 再生资源回収・加工処理	0.000000	0.001236	0.000000	0.000000	0.000000	0.000000	0.000093	0.000122
062 建築	0.000000	0.000000	0.000000	0.029712	0.118408	0.000000	0.000000	0.011772
063 建設補修	0.002336	0.007649	0.004633	0.003884	0.001435	0.002107	0.003414	0.001640
064 公共事業	0.000000	0.000000	0.000000	0.318357	0.000839	0.000000	0.000000	0.008226
065 その他の土木建設	0.000000	0.000000	0.000000	0.121531	0.018538	0.000000	0.000000	0.004836
066 電力	0.004890	0.004364	0.001194	0.003375	0.002537	0.006191	0.008763	0.006030
067 ガス・熱供給	0.001882	0.001284	0.000623	0.000933	0.000962	0.000000	0.000894	0.000937
068 水道	0.004338	0.004520	0.000332	0.000872	0.000635	0.000805	0.001508	0.002822
069 廃棄物処理	0.003220	0.003728	0.001925	0.001396	0.000337	0.000365	0.000676	0.003392
070 卸売	0.041865	0.037566	0.016644	0.029222	0.063757	0.011040	0.093238	0.060639
071 小売	0.049878	0.078865	0.003633	0.003236	0.017928	0.000841	0.003543	0.021388
072 金融・保険	0.011838	0.058845	0.007965	0.018230	0.009796	0.007468	0.018255	0.027732
073 不動産仲介及び賃貸	0.005191	0.005134	0.002632	0.002701	0.002717	0.002150	0.004234	0.004144
074 住宅賃貸料	0.000000	0.009128	0.000000	0.000000	0.000000	0.000000	0.000000	0.012127
075 住宅賃貸料(帰属家賃)	0.000000	0.169036	0.000879	0.000000	0.000000	0.000000	0.000000	0.052142
076 道路輸送	0.002136	0.003525	0.002225	0.001478	0.001018	0.000822	0.002193	0.002168
077 道路輸送	0.022242	0.019029	0.004704	0.016640	0.011752	0.020715	0.028854	0.020787
078 自家輸送	0.000000	0.000000	0.000000	0.000000	0.000000	0.000000	0.000000	0.000000
079 水運	0.000494	0.002154	0.000252	0.001463	0.001326	0.006806	0.010230	0.005234
080 航空輸送	0.000124	0.000327	0.000094	0.000063	0.000054	0.000135	0.000337	0.000265
081 郵便輸送	0.000156	0.000557	0.000171	0.000601	0.000558	0.001056	0.001641	0.000974
082 倉庫	0.000948	0.001918	0.001104	0.000621	0.002035	0.002033	0.001439	0.001832
083 運輸付帯サービス	0.003748	0.007483	0.001155	0.003012	0.001940	0.002297	0.004227	0.003002
084 通信	0.010985	0.027211	0.004111	0.006551	0.002907	0.001692	0.004681	0.011578
085 放送	0.001665	0.004029	0.000305	0.000365	0.000324	0.000199	0.000580	0.001396
086 情報サービス	0.004315	0.006522	0.006479	0.006411	0.009418	0.002389	0.003891	0.006133
087 インターネット付帯サービス	0.000670	0.001159	0.000104	0.000130	0.000100	0.000662	0.001068	0.000469
088 映像・文字情報制作	0.002007	0.003312	0.001495	0.000505	0.000606	0.001433	0.001366	0.001906
089 公務	0.000261	0.002876	0.278436	0.000591	0.000240	0.000201	0.000396	0.034879
090 教育	0.000340	0.023913	0.143338	0.000282	0.000209	0.000699	0.000691	0.024818
091 研究	0.001919	0.003173	0.013784	0.003032	0.003170	0.003827	0.017739	0.010765
092 医療・保健	0.001837	0.012600	0.209134	0.000006	0.000005	0.000005	0.000132	0.029709
093 社会保険	0.000102	0.013404	0.003806	0.000000	0.000000	0.000000	0.000034	0.004876
094 介護	0.000000	0.000563	0.051601	0.000000	0.000000	0.000000	0.000029	0.006416
095 その他の公共サービス	0.000680	0.009449	0.000515	0.000732	0.000372	0.000151	0.000807	0.003408
096 広告	0.001959	0.002172	0.000072	0.000914	0.000918	0.000515	0.001586	0.001387
097 物品賃貸サービス	0.003646	0.006434	0.008446	0.013692	0.006248	0.003414	0.009543	0.008161
098 自動車・機械修理	0.003229	0.008554	0.003044	0.006332	0.002789	0.003308	0.005736	0.003953
099 その他の対事業所サービス	0.021330	0.028475	0.031919	0.057155	0.036665	0.009058	0.023919	0.028155
100 娯楽サービス	0.013339	0.013997	0.000014	0.000009	0.000009	0.000010	0.000192	0

(10) 最終需要項目別粗付加価値誘発依存度 (〔I - (I - M) A〕⁻¹型)

	家計外消費支出	民間消費支出	一般政府消費支出	県内総固定資本形成(県公)	県内総固定資本形成(民間)	在庫純増	移輸出	計
001 耕種農業	0.034239	0.386893	0.016537	0.007018	0.003954	-0.003642	0.355002	1.000000
002 果実	0.022251	0.367774	0.012209	0.000013	0.012211	-0.000224	0.386766	1.000000
003 畜産	0.038299	0.394763	0.019024	0.000151	0.003941	0.013215	0.528605	1.000000
004 農業サービス	0.030063	0.603435	0.036293	0.003171	0.004052	0.001307	0.321679	1.000000
005 林業	0.005216	0.079059	0.003291	0.027404	0.061538	0.477372	0.346100	1.000000
006 漁業	0.023250	0.426661	0.009763	0.000031	0.000129	0.002670	0.537496	1.000000
007 製業	0.003642	0.051590	0.015341	0.040235	0.040060	0.028306	0.820828	1.000000
008 食料品	0.036308	0.440131	0.016814	0.000030	0.000093	0.000926	0.503697	1.000000
009 飲料	0.101357	0.490319	0.006128	0.000086	0.000218	-0.044431	0.446322	1.000000
010 飼料・有機質肥料(除別掲)	0.012577	0.541684	0.011384	0.000321	0.002711	0.026711	0.404613	1.000000
011 たばこ	0.000000	0.000000	0.000000	0.000000	0.000000	0.000000	0.000000	0.000000
012 繊維工業製品	0.004575	0.166047	0.015739	0.001771	0.017710	0.078907	0.715210	1.000000
013 衣服・その他の繊維製品	0.013636	0.400231	0.014895	0.002936	0.011313	-0.051519	0.608509	1.000000
014 製材・木製品	0.003367	0.044636	0.007457	0.018366	0.163454	-0.039778	0.802477	1.000000
015 家具・装飾品	0.017602	0.144982	0.063253	0.008499	0.062618	0.005346	0.673699	1.000000
016 パルプ・紙・板紙・加工紙	0.002478	0.037365	0.010839	0.001285	0.006566	0.007380	0.933867	1.000000
017 印刷加工品	0.004623	0.281327	0.054945	0.005732	0.026975	0.003574	0.381025	1.000000
018 用紙・製版・製本	0.017079	0.351712	0.133602	0.009674	0.033133	0.007727	0.447373	1.000000
019 化学肥料	0.005515	0.125442	0.004520	0.004110	-0.003993	0.053648	0.810738	1.000000
020 無機化学工業製品	0.003117	0.058340	0.017472	0.006834	0.014650	0.019601	0.879986	1.000000
021 石油化学基礎製品	0.000000	0.000000	0.000000	0.000000	0.000000	0.000000	0.000000	0.000000
022 有機化学工業製品(除石油化学基礎製品)	0.000997	0.019842	0.004713	0.000935	0.003464	0.018700	0.951349	1.000000
023 合成樹脂	0.001730	0.036209	0.005544	0.003288	0.011292	0.015382	0.923955	1.000000
024 化学繊維	0.001655	0.051548	0.004101	0.000995	0.004219	0.023301	0.941181	1.000000
025 医薬品	0.008209	0.067589	0.224095	0.000026	0.000053	0.002375	0.697653	1.000000
026 化学最終製品(除医薬品)	0.011996	0.220542	0.025740	0.003641	0.032020	0.007164	0.696896	1.000000
027 石油製品	0.001787	0.058675	0.010124	0.004071	0.005772	0.009911	0.918639	1.000000
028 石炭製品	0.001491	0.013445	0.004598	0.046981	0.034198	-0.034162	0.933449	1.000000
029 プラスチック製品	0.004418	0.094336	0.012938	0.009585	0.026476	0.008418	0.843809	1.000000
030 ゴム製品	0.000935	0.041518	0.006891	0.003388	0.011941	0.001892	0.929534	1.000000
031 なめし革・毛皮・同製品	0.008886	0.842736	0.011628	0.001838	0.004793	0.006650	0.099449	1.000000
032 ガラス・ガラス製品	0.017564	0.185695	0.039666	0.007450	0.081727	-0.037039	0.703037	1.000000
033 セメント・セメント製品	0.000951	0.047966	0.011129	0.407451	0.199691	0.003955	0.328655	1.000000
034 陶磁器	0.006925	0.031748	0.008786	0.004393	0.034952	-0.000077	0.913273	1.000000
035 その他の窯業・土石製品	0.000648	0.017714	0.003338	0.014281	0.021920	0.002367	0.939530	1.000000
036 鉄鉄・粗鋼	0.000343	0.009124	0.003544	0.017842	0.039639	0.039886	0.889701	1.000000
037 鋼材	0.000370	0.010972	0.003830	0.019230	0.051722	0.013374	0.900501	1.000000
038 鋳造品	0.000660	0.017167	0.004308	0.014184	0.069584	0.013213	0.881184	1.000000
039 その他の鉄鋼製品	0.001305	0.026519	0.009504	0.009512	0.079783	0.013692	0.859683	1.000000
040 非鉄金属製錬・精製	0.000607	0.015159	0.003202	0.006489	0.019561	-0.005604	0.960586	1.000000
041 非鉄金属加工製品	0.002051	0.028839	0.012247	0.027429	0.098499	-0.022320	0.853255	1.000000
042 建設・建築用金属製品	0.000688	0.060200	0.008419	0.075744	0.136621	0.004688	0.713639	1.000000
043 その他の金属製品	0.005575	0.076684	0.019738	0.013765	0.057474	0.021513	0.808231	1.000000
044 一般産業機械	0.000138	0.006615	0.001221	0.002780	0.088826	0.002979	0.897421	1.000000
045 特殊産業機械	0.000120	0.002030	0.000712	0.004118	0.094703	0.003805	0.893039	1.000000
046 その他の一般機械器具及び部品	0.000992	0.035461	0.007261	0.002535	0.093751	0.003295	0.856705	1.000000
047 事務用・サービス用機器	0.003544	0.059737	0.009100	0.003789	0.222517	0.001376	0.699937	1.000000
048 産業用電気機器	0.000403	0.003501	0.002060	0.001644	0.006167	0.000640	0.987745	1.000000
049 電子応用装置・電気計測器	0.000115	0.004054	0.009794	0.008988	0.199188	0.003381	0.774480	1.000000
050 その他の電気機器	0.004693	0.034340	0.007821	0.013074	0.252264	-0.077516	0.766514	1.000000
051 民生用電気機器	0.003051	0.035484	0.000770	0.000276	0.009728	0.000002	0.950888	1.000000
052 通信機・同関連機器	0.012033	0.010134	0.001380	0.000990	0.020759	0.004520	0.945014	1.000000
053 電子計測機・同付随装置	-0.000002	-0.001444	-0.000014	-0.000171	-0.006931	-0.000005	1.008568	1.000000
054 半導体素子・集積回路	0.000373	0.002411	0.000478	0.000160	0.002964	0.012430	0.981155	1.000000
055 その他の電子部品	0.000298	0.003844	0.001436	0.000152	0.001788	0.001235	0.991207	1.000000
056 自動車	0.000093	0.031107	0.000682	0.000291	0.075665	0.003625	0.888537	1.000000
057 船舶・同修理	0.000449	0.008743	0.027046	0.000530	0.178211	-0.001040	0.785443	1.000000
058 その他の輸送機械・同修理	0.000120	0.026862	0.026669	0.001684	0.042639	0.050579	0.821547	1.000000
059 精密機械	0.004024	0.175113	0.060116	0.008084	0.156983	0.002787	0.922593	1.000000
060 その他の製造工業製品	0.008259	0.080730	0.029710	0.003994	0.018023	0.002306	0.856739	1.000000
061 再生资源回収・加工処理	0.000000	0.906962	0.000000	0.000000	0.000000	0.000000	0.093038	1.000000
062 建築	0.000000	0.000000	0.000000	0.061582	0.935118	0.000000	0.000000	1.000000
063 建設補修	0.001441	0.510907	0.121629	0.014802	0.028766	0.004221	0.309531	1.000000
064 公共事業	0.000000	0.000000	0.000000	0.990285	0.009714	0.000000	0.000000	1.000000
065 その他の土木建設	0.000000	0.000000	0.000000	0.643096	0.356904	0.000000	0.000000	1.000000
066 電力	0.016341	0.224318	0.084380	0.014321	0.039123	0.010053	0.611486	1.000000
067 ガス・熱供給	0.040484	0.424829	0.080617	0.010463	0.033929	0.005951	0.401677	1.000000
068 水道	0.030975	0.496405	0.216324	0.007903	0.020925	0.003652	0.224816	1.000000
069 廃棄物処理	0.018232	0.289439	0.605463	0.008930	0.007839	0.008850	0.071207	1.000000
070 卸売	0.044634	0.191373	0.033187	0.012290	0.097461	0.006272	0.644782	1.000000
071 小売	0.034192	0.838871	0.015124	0.003880	0.057222	0.002388	0.051164	1.000000
072 金融・保険	0.008616	0.657662	0.034842	0.018840	0.032832	0.002571	0.216616	1.000000
073 不動産仲介及び賃貸	0.026700	0.383983	0.077036	0.018675	0.060983	0.004824	0.429799	1.000000
074 住宅賃貸料	0.000000	1.000000	0.000000	0.000000	0.000000	0.000000	0.000000	1.000000
075 住宅賃貸料(帰属家賃)	0.000000	0.999124	0.008876	0.000000	0.000000	0.000000	0.000000	1.000000
076 鉄道輸送	0.017139	0.442649	0.038499	0.015329	0.038364	0.003098	0.375772	1.000000
077 道路輸送	0.021580	0.283992	0.027178	0.020603	0.052625	0.002714	0.284548	1.000000
078 自家輸送	0.000000	0.000000	0.000000	0.000000	0.000000	0.000000	0.000000	0.000000
079 水運	0.001902	0.127564	0.007841	0.007150	0.023552	0.011734	0.822238	1.000000
080 航空輸送	0.009136	0.382767	0.042990	0.006136	0.018806	0.004725	0.535138	1.000000
081 郵便・同関連	0.009135	0.174722	0.021265	0.015788	0.057081	0.010087	0.708922	1.000000
082 倉庫	0.013074	0.373693	0.084826	0.013272	0.119619	0.011946	0.382771	1.000000
083 運輸付帯サービス	0.014832	0.454255	0.027513	0.015135	0.035426	0.004376	0.448453	1.000000
084 通信	0.019118	0.728424	0.043077	0.014179	0.023348	0.001359	0.170197	1.000000
085 放送	0.021022	0.782253	0.023166	0.003833	0.018898	0.001156	0.147682	1.000000
086 情報サービス	0.013514	0.314183	0.122165	0.025501	0.136445	0.003019	0.385471	1.000000
087 インターネット付帯サービス	0.028794	0.763682	0.026994	0.007107	0.019883	0.001238	0.150302	1.000000
088 映像・文字情報制作	0.021222	0.338661	0.051683	0.006781	0.026739	0.006591	0.301603	1.000000
089 公務	0.000151	0.025557	0.988393	0.000434	0.000639	0.000033	0.004773	1.000000
090 教育	0.000232	0.286130	0.700729	0.000291	0.000782	0.000037	0.011780	1.000000
091 研究	0.003593	0.091361	0.153327	0.007251	0.044148	0.003033	0.693281	1.000000
092 医療・保健	0.002137	0.131432	0.853932	0.000005	0.000015	0.000002	0.002138	1.000000
093 社会保険	0.000688	0.851960	0.144431	0.000000	0.000000	0.000000	0.002940	1.000000
094 介護	0.000000	0.027071	0.971007	0.000000	0.000000	0.000000	0.001922	1.000000
095 その他の公共サービス	0.005795	0.859214	0.018333	0.003644	0.010157	0.001229	0.096268	1.000000
096 広告	0.024866	0.424020	0.058978	0.014725	0.053736	0.003194	0.420460	1.000000
097 物品賃貸サービス	0.013939	0.244318	0.125531	0.049198	0.071194	0.003889	0.491933	1.000000
098 自動車・機械修理	0.010930	0.445362	0.062034	0.027219	0.043570	0.005478	0.405406	1.000000
099 その他の対事業所サービス	0.013265	0.313462	0.137255	0.052217	0.121110	0.002991	0.357430	1.000000
100 娯楽サービス	0.171296	0.813038	0.000310	0.000045	0.000151	0.000018	0.015143	1.000000

(11) 最終需要項目別移輸入誘発額

〔(I - (I - M) A) 1型〕

(単位:百万円)

	家計外消費支出	民間消費支出	一般政府消費支出	県内総固定資本形成(民間)	県内総固定資本形成(民間)	在庫純増	移輸出	計
001 耕種農業	5,101	87,438	2,461	1,046	589	-843	37,941	134,036
002 果実	1,272	21,028	641	1	696	-13	2,019	25,616
003 畜産	503	5,187	250	2	78	174	4,264	10,458
004 農業サービス	0	0	0	0	0	0	0	0
005 林業	107	1,629	68	565	1,269	9,838	6,307	19,782
006 漁業	2,255	41,380	947	3	12	259	8,668	53,324
007 製業	2,201	31,177	9,271	24,315	24,209	17,106	467,955	666,234
008 食品	22,059	267,886	10,234	18	57	564	34,196	335,053
009 飲料	12,849	62,138	777	11	28	-5,633	1,686	71,876
010 飼料・有機質肥料(除別掲)	251	10,925	230	6	55	539	3,823	15,832
011 たばこ	3,367	16,432	10	6	8	-5,449	63	14,437
012 繊維工業製品	316	11,466	1,090	122	1,223	5,449	15,329	34,994
013 衣服・その他の繊維製品	2,050	60,159	2,239	441	1,701	-7,744	7,473	66,319
014 製材・木製品	118	1,567	262	644	5,736	-1,396	7,229	14,160
015 家具・装備品	585	4,815	2,167	282	2,744	178	4,799	15,569
016 パルプ・紙・板紙・加工紙	1,040	15,682	4,538	539	2,756	3,181	34,624	62,380
017 紙加工品	2,108	12,773	2,495	260	1,225	162	12,907	31,930
018 印刷・製版・製本	331	6,817	2,589	182	642	150	5,795	16,506
019 化学肥料	104	2,363	85	77	-75	1,011	1,380	4,944
020 無機化学工業製品	223	4,165	1,247	488	1,046	1,399	29,467	38,035
021 石油化学基礎製品	122	2,408	508	137	518	1,434	69,790	74,915
022 有機化学工業製品(除石油化学基礎製品)	363	7,220	1,715	340	1,260	6,805	84,194	101,897
023 合成樹脂	342	7,167	1,097	651	2,235	3,163	63,853	78,510
024 化学繊維	60	1,882	130	36	154	851	5,836	9,969
025 医薬品	3,959	32,595	108,070	12	25	1,145	1,773	147,580
026 化学最終製品(除医薬品)	2,601	47,813	5,581	1,223	6,942	1,553	56,083	121,796
027 石油製品	6,331	207,860	35,866	14,423	20,449	3,227	172,939	461,096
028 石灰製品	94	843	288	2,946	2,144	-2,142	41,031	45,204
029 プラスチック製品	1,142	24,391	3,345	2,478	6,844	2,176	84,536	124,912
030 ボム製品	491	23,842	3,618	1,778	6,269	993	67,609	104,600
031 なめし革・毛皮・同製品	938	20,752	286	45	118	16	1,199	23,374
032 ガラス・ガラス製品	382	4,037	860	162	1,777	-805	14,410	20,552
033 セメント・セメント製品	12	627	145	5,326	2,613	52	642	9,417
034 陶磁器	450	2,062	571	285	2,270	-5	6,514	12,148
035 鉄の他の窯業・土石製品	142	4,431	835	3,572	5,483	642	34,144	49,271
036 鉄鉄・粗鋼	115	3,861	1,500	7,551	16,869	16,754	360,991	407,672
037 鋼材	179	5,296	1,849	9,281	24,963	6,455	192,706	240,729
038 鋳造品	38	1,789	449	1,478	7,252	1,377	60,908	73,290
039 その他の鉄鋼製品	27	555	199	199	1,670	287	13,358	16,296
040 非鉄金属製錬・精製	247	6,166	1,303	2,640	7,957	-2,280	132,674	148,708
041 非鉄金属加工製品	272	3,827	1,625	3,640	13,070	-2,962	66,241	85,713
042 建設・建築用金属製品	102	8,944	1,251	11,253	20,297	696	5,035	47,578
043 その他の金属製品	1,426	19,620	5,055	3,522	14,705	5,504	72,410	122,243
044 一般産業機械	236	9,874	1,822	4,149	132,586	4,446	101,997	255,111
045 特殊産業機械	208	9,061	1,241	728	164,933	6,627	100,228	283,026
046 その他の一般機械器具及び部品	101	3,616	740	238	9,560	336	35,254	49,887
047 事務用・サービス用機器	409	6,887	1,049	437	25,652	159	9,505	44,096
048 産業用電気機器	109	8,810	654	4,136	15,520	1,612	79,749	110,589
049 電子応用装置・電気計測器	11	407	983	902	19,989	339	5,511	28,142
050 その他の電気機器	182	1,300	292	508	9,806	-3,013	11,535	20,610
051 民生用電気機器	1,523	17,714	384	138	4,856	1	1,083	25,700
052 通信機・同調機	22,738	13,394	1,824	1,308	27,438	5,974	13,193	85,888
053 電子計算機・同付装置	14	8,465	80	1,005	40,624	30	1,336	51,555
054 半導体素子・集積回路	335	2,193	429	143	2,664	11,170	64,666	81,601
055 その他の電子部品	1,055	13,607	5,136	681	6,238	4,371	190,704	221,832
056 自動車	244	81,657	1,790	764	198,619	9,516	626,580	919,170
057 船舶・同修理	168	3,265	10,100	205	66,551	-52	42,495	122,732
058 その他の輸送機械・同修理	28	6,295	13,236	395	9,992	11,852	24,350	66,167
059 精密機械	391	17,049	5,843	786	15,238	271	6,718	46,315
060 その他の製造工業製品	3,197	31,261	11,502	1,546	6,977	970	12,823	68,276
061 再生资源回収・加工処理	0	647	0	0	0	0	0	647
062 建築	0	0	0	0	0	0	0	0
063 建設補修	0	0	0	0	0	0	0	0
064 公共事業	0	0	0	0	0	0	0	0
065 その他の土木建設	0	0	0	0	0	0	0	0
066 電力	1,903	26,121	9,823	1,668	4,536	1,171	60,736	105,978
067 ガス・熱供給	0	0	0	0	0	0	0	0
068 水道	0	0	0	0	0	0	0	0
069 廃棄物処理	0	0	0	0	0	0	0	0
070 卸売	12,061	157,727	27,352	10,129	80,326	5,169	176,918	469,683
071 小売	0	0	0	0	0	0	0	0
072 金融・保険	284	21,665	1,148	555	1,082	85	7,694	32,512
073 不動産仲介及び賃貸	0	0	0	0	0	0	0	0
074 住宅賃貸料	0	0	0	0	0	0	0	0
075 住宅賃貸料(帰属賃貸)	0	0	0	0	0	0	0	0
076 鉄道輸送	161	4,088	1,010	142	354	29	2,777	8,580
077 道路輸送	2,379	31,314	3,030	2,264	5,803	1,023	19,607	65,415
078 自家輸送	0	0	0	0	0	0	0	0
079 水運	86	5,757	264	323	1,063	530	12,146	20,167
080 航空輸送	624	25,303	2,542	405	1,243	312	9,931	40,664
081 郵便・明通達	72	1,362	163	121	438	77	1,315	3,519
082 倉庫	162	3,047	1,137	178	1,607	160	2,800	11,091
083 運輸付帯サービス	139	4,265	238	142	333	41	3,202	8,380
084 通信	125	4,770	282	95	13	9	946	6,380
085 放送	40	373	11	3	9	1	69	475
086 情報サービス	362	8,416	3,272	683	3,647	81	8,390	24,850
087 インターネット付帯サービス	14	363	13	3	9	1	69	472
088 映像・文字情報制作	1,787	43,351	8,012	571	2,490	389	16,395	75,195
089 公務	0	0	0	0	0	0	0	0
090 教育	1	1,233	3,020	1	3	0	29	4,288
091 研究	5	129	220	10	62	7	963	1,397
092 医療・保健	35	369	2,399	0	0	0	0	2,804
093 社会保険	0	260	44	0	0	0	0	304
094 介護	0	15	529	0	0	0	0	543
095 その他の公共サービス	14	2,103	45	14	25	3	218	2,422
096 広告	510	8,690	1,209	302	1,102	65	8,484	20,361
097 物品賃貸サービス	246	4,313	2,216	869	1,257	69	6,709	15,679
098 自動車・機械修理	5	207	29	13	20	3	187	463
099 その他の対事業所サービス	320	6,574	2,884	1,095	2,540	63	7,053	20,529
100 娯楽サービス	277	1,313	1	0	0	0	2	1,393
101 飲食店	5,807	7,915	0	0	0	0	0	13,723
102 宿泊業	24,469	30,735	0	0	0	0	0	55,224
103 洗濯・美容・美容・浴場業	5	439	41	0	0	0	5	512
104 その他の対個人サービス	61	3,287	54	12	25	1	130	3,569
105 事務用品	0	0	0	0	0	0	0	0
106 分類不明	151	5,185	739	433	639	53	4,243	11,443
計	159,813	1,753,266	346,982	140,106	1,075,955	128,318	3,963,273	7,367,711

(13) 最終需要項目別移輸入誘発依存度

[[I - (I - M) A]^{-1}型]

	家計外消費支出	民間消費支出	一般政府消費支出	県内総固定資本形成(県公)	県内総固定資本形成(民間)	在庫純増	移輸出	計
001 耕種農業	0.038038	0.652351	0.018381	0.007801	0.004396	-0.004049	0.283063	1.000000
002 果実	0.049097	0.819920	0.024989	0.000029	0.027224	-0.000500	0.078731	1.000000
003 畜産	0.048120	0.495992	0.023903	0.000190	0.007465	0.016604	0.407726	1.000000
004 農業サービス	0.000000	0.000000	0.000000	0.000000	0.000000	0.000000	0.000000	0.000000
005 林業	0.005133	0.062358	0.003428	0.028547	0.064127	0.497293	0.318813	1.000000
006 漁業	0.042129	0.773107	0.017690	0.000036	0.000233	0.004839	0.161946	1.000000
007 製業	0.003887	0.055061	0.016373	0.042942	0.042755	0.030210	0.808773	1.000000
008 食料品	0.063957	0.799533	0.030545	0.000054	0.000169	0.001682	0.102060	1.000000
009 飲料	0.178768	0.864794	0.010609	0.000153	0.000384	-0.078365	0.023438	1.000000
010 飼料・有機質肥料(除別掲)	0.016023	0.690076	0.014502	0.000409	0.003453	0.034028	0.241509	1.000000
011 たばこ	0.232429	1.138203	0.000675	0.000396	0.000584	-0.377465	0.004338	1.000000
012 繊維工業製品	0.009028	0.327645	0.031136	0.003495	0.034946	0.155700	0.438051	1.000000
013 衣服・その他の繊維製品	0.030906	0.907120	0.033759	0.006654	0.023642	-0.116788	0.112888	1.000000
014 製材・木製品	0.008343	0.110664	0.018480	0.045514	0.405059	-0.098574	0.510514	1.000000
015 家具・装飾品	0.037546	0.309253	0.139188	0.018129	0.176228	0.011404	0.308253	1.000000
016 パルプ・紙・板紙・加工紙	0.016670	0.251397	0.073062	0.008445	0.041777	0.050999	0.555051	1.000000
017 紙加工品	0.066010	0.400030	0.078129	0.008151	0.038357	0.003081	0.404243	1.000000
018 印刷・製版・製本	0.020054	0.412986	0.156878	0.011007	0.038905	0.009073	0.351096	1.000000
019 化学肥料	0.021012	0.477912	0.017221	0.013657	-0.015214	0.204390	0.279022	1.000000
020 基礎化学工業製品	0.003851	0.109505	0.022795	0.012827	0.027498	0.036911	0.774733	1.000000
021 石油化学基礎製品	0.001624	0.032137	0.006784	0.001822	0.006090	0.019138	0.931585	1.000000
022 有機化学工業製品(除石油化学基礎製品)	0.003560	0.070855	0.016831	0.003340	0.012370	0.066778	0.826266	1.000000
023 合成樹脂	0.004361	0.091291	0.013978	0.008289	0.028469	0.040294	0.813317	1.000000
024 化学繊維	0.006735	0.209807	0.016693	0.004048	0.017170	0.094837	0.650709	1.000000
025 医薬品	0.026825	0.220864	0.732284	0.000085	0.000172	0.007760	0.012011	1.000000
026 化学最終製品(除医薬品)	0.021353	0.392526	0.043819	0.010041	0.056997	0.012752	0.460466	1.000000
027 石油製品	0.013729	0.450797	0.077784	0.031280	0.044350	0.006999	0.373062	1.000000
028 石炭製品	0.002691	0.006670	0.006378	0.065169	0.047438	-0.047388	0.907685	1.000000
029 プラスチック製品	0.009144	0.195266	0.026775	0.019835	0.054791	0.017421	0.676768	1.000000
030 ブーム製品	0.004691	0.227939	0.031886	0.017003	0.059929	0.009497	0.616355	1.000000
031 なめし革・毛皮・同製品	0.040965	0.887813	0.012250	0.001937	0.005049	0.000855	0.051302	1.000000
032 ガラス・ガラス製品	0.018580	0.196435	0.041855	0.007881	0.066454	-0.039182	0.687977	1.000000
033 セメント・セメント製品	0.001319	0.066581	0.015448	0.365578	0.277464	0.005889	0.068120	1.000000
034 陶磁器	0.032029	0.169762	0.016982	0.023490	0.186893	-0.004114	0.536259	1.000000
035 その他の窯業・土石製品	0.003292	0.089936	0.016946	0.072507	0.111290	0.013033	0.692995	1.000000
036 鉄鉄・粗鋼	0.000356	0.009472	0.003680	0.018523	0.011379	0.011096	0.885493	1.000000
037 鋼材	0.000742	0.021998	0.007680	0.038555	0.103700	0.026815	0.800510	1.000000
038 鋳造品	0.000512	0.024410	0.006125	0.020169	0.098943	0.018788	0.831052	1.000000
039 その他の鉄鋼製品	0.001677	0.034069	0.012210	0.012220	0.102496	0.017390	0.819738	1.000000
040 非鉄金属製錬・精製	0.001661	0.041467	0.008760	0.017751	0.053511	-0.015330	0.892111	1.000000
041 非鉄金属加工製品	0.003176	0.044645	0.018960	0.042463	0.152485	-0.034553	0.772825	1.000000
042 建設・建築用金属製品	0.002150	0.187976	0.026690	0.236513	0.426602	0.014638	1.058331	1.000000
043 その他の金属製品	0.011669	0.160502	0.041354	0.028811	0.120294	0.045028	0.592343	1.000000
044 一般産業機械	0.000925	0.038705	0.007144	0.016265	0.519718	0.017429	0.399815	1.000000
045 特殊産業機械	0.000736	0.032016	0.004384	0.002573	0.382746	0.023416	0.354128	1.000000
046 その他の一般機械器具及び部品	0.002029	0.072516	0.014849	0.005184	0.191720	0.006737	0.706965	1.000000
047 事務用・サービス用機器	0.009264	0.156172	0.023790	0.009606	0.381727	0.003977	0.215545	1.000000
048 産業用電気機器	0.000982	0.079663	0.005915	0.037398	0.140337	0.014572	0.721133	1.000000
049 電子応用装置・電気計測器	0.000408	0.044438	0.034925	0.032050	0.710288	0.012057	0.193815	1.000000
050 その他の電気機器	0.008850	0.063086	0.014184	0.024636	0.475762	-0.146192	0.559554	1.000000
051 民生用電気機器	0.059261	0.689274	0.014960	0.005370	0.188963	0.000054	0.042126	1.000000
052 通信機・同調機器	0.264800	0.155980	0.021240	0.015236	0.319531	0.069574	0.153639	1.000000
053 電子計測機・同付機装置	0.000273	0.164191	0.001539	0.019489	0.787899	0.000580	0.024920	1.000000
054 半導体素子・集積回路	0.004108	0.026879	0.003260	0.001757	0.032644	0.136887	0.792466	1.000000
055 その他の電子部品	0.004757	0.061340	0.023241	0.003068	0.028212	0.019706	0.859676	1.000000
056 自動車	0.000266	0.088837	0.001947	0.000631	0.216086	0.010353	0.681680	1.000000
057 船舶・同修理	0.001366	0.026601	0.082295	0.001673	0.512249	-0.004277	0.346245	1.000000
058 その他の輸送機械・同修理	0.000426	0.095134	0.200342	0.003963	0.151006	0.179126	0.368002	1.000000
059 精密機械	0.008144	0.368109	0.126155	0.016964	0.329134	0.003848	0.143046	1.000000
060 その他の製造工業製品	0.048829	0.457859	0.188460	0.023644	0.102193	0.014208	0.187807	1.000000
061 再生资源回収・加工処理	0.000000	1.000000	0.000000	0.000000	0.000000	0.000000	0.000000	1.000000
062 建築	0.000000	0.000000	0.000000	0.000000	0.000000	0.000000	0.000000	0.000000
063 建設補修	0.000000	0.000000	0.000000	0.000000	0.000000	0.000000	0.000000	0.000000
064 公共事業	0.000000	0.000000	0.000000	0.000000	0.000000	0.000000	0.000000	0.000000
065 その他の土木建設	0.000000	0.000000	0.000000	0.000000	0.000000	0.000000	0.000000	0.000000
066 電力	0.017951	0.216171	0.022113	0.015735	0.042986	0.011045	0.573096	1.000000
067 ガス・熱供給	0.000000	0.000000	0.000000	0.000000	0.000000	0.000000	0.000000	0.000000
068 水道	0.000000	0.000000	0.000000	0.000000	0.000000	0.000000	0.000000	0.000000
069 廃棄物処理	0.000000	0.000000	0.000000	0.000000	0.000000	0.000000	0.000000	0.000000
070 卸売	0.023880	0.333815	0.038236	0.021567	0.171022	0.011006	0.376674	1.000000
071 小売	0.000000	0.000000	0.000000	0.000000	0.000000	0.000000	0.000000	0.000000
072 金融・保険	0.008730	0.666359	0.035303	0.017062	0.033287	0.003005	0.236651	1.000000
073 不動産仲介及び賃貸	0.000000	0.000000	0.000000	0.000000	0.000000	0.000000	0.000000	0.000000
074 住宅賃貸料	0.000000	0.000000	0.000000	0.000000	0.000000	0.000000	0.000000	0.000000
075 住宅賃貸料(帰属賃貸)	0.000000	0.000000	0.000000	0.000000	0.000000	0.000000	0.000000	0.000000
076 鉄道輸送	0.018814	0.477545	0.117970	0.016538	0.013388	0.003343	0.324102	1.000000
077 道路輸送	0.036375	0.478689	0.046317	0.034559	0.088701	0.015632	0.299721	1.000000
078 自家輸送	0.000000	0.000000	0.000000	0.000000	0.000000	0.000000	0.000000	0.000000
079 水運	0.004256	0.285462	0.013072	0.016000	0.052704	0.026258	0.602248	1.000000
080 航空輸送	0.013341	0.622299	0.069892	0.009785	0.009578	0.077882	0.244232	1.000000
081 郵便・同運送	0.020104	0.383684	0.045987	0.034152	0.123441	0.021813	0.370529	1.000000
082 倉庫	0.014624	0.453027	0.102496	0.016075	0.144878	0.044669	0.252430	1.000000
083 運輸付帯サービス	0.016817	0.308916	0.030823	0.016935	0.039688	0.004903	0.382098	1.000000
084 通信	0.019323	0.747649	0.044214	0.014861	0.023964	0.001394	0.448296	1.000000
085 放送	0.021100	0.381550	0.023251	0.003875	0.018937	0.001461	0.144525	1.000000
086 情報サービス	0.011586	0.338638	0.131681	0.027487	0.146751	0.003254	0.337902	1.000000
087 インターネット付帯サービス	0.028914	0.768896	0.027107	0.007137	0.019967	0.002133	0.448477	1.000000
088 映像・文字情報制作	0.023762	0.603117	0.106530	0.007593	0.033119	0.007827	0.218032	1.000000
089 公務	0.000000	0.000000	0.000000	0.000000	0.000000	0.000000	0.000000	0.000000
090 教育	0.000253	0.287624	0.704340	0.002593	0.000786	0.000037	0.006667	1.000000
091 研究	0.003638	0.092525	0.157306	0.007346	0.044711	0.003097	0.689375	1.000000
092 医療・保健	0.012161	0.131714	0.853633	0.000005	0.000015	0.000002	0.000170	1.000000
093 社会保険	0.000670	0.854473	0.144857	0.000000	0.000000	0.000000	0.000000	1.000000
094 介護	0.000000	0.027123	0.972877	0.000000	0.000000	0.000000	0.000000	1.000000
095 その他の公共サービス	0.003856	0.868299	0.018227	0.005703	0.010265	0.001242	0.090108	1.000000
096 広告	0.023029	0.426796	0.053964	0.014823	0.054108	0.003215	0.416666	1.000000
097 物品賃貸サービス	0.013696	0.271112	0.141354	0.053399	0.080165	0.004379	0.427891	1.000000
098 自動車・機械修理	0.001039	0.446517	0.062195	0.027290	0.043683	0.005493	0.403861	1.000000
099 その他の対事業所サービス	0.015594	0.320227	0.140494	0.053344	0.123724	0.003056	0.343361	1.000000
100 娯楽サービス	0.173680	0.824355	0.000314	0.000045	0.000153	0.000018	0.001434	1.00

資料第 1235 号

平成 20 年広島県簡易延長産業連関表

平成 24 年 9 月発行

編集・発行 〒730-8511 広島市中区基町 10-52
広島県総務局統計課
〒730-0041 広島市中区小町4-33
公益社団法人中国地方総合研究センター地域経済研究部
