

## IV 資料編



資料一表1 計画処理区域の状況

| 市町名   | 世帯数<br>(世帯) | 人口<br>(人) | 廃棄物処理事業決算額<br>(千円) | 普通会計決算額<br>(百万円) | 廃棄物処理事業比率<br>(%) |
|-------|-------------|-----------|--------------------|------------------|------------------|
| 広島市   | 534,772     | 1,184,069 | 18,799,403         | 571,119          | 3.3              |
| 呉市    | 112,481     | 241,740   | 3,974,301          | 97,900           | 4.1              |
| 竹原市   | 12,912      | 28,819    | 420,251            | 11,641           | 3.6              |
| 三原市   | 43,769      | 100,564   | 1,198,682          | 46,958           | 2.6              |
| 尾道市   | 65,081      | 147,074   | 2,240,957          | 57,199           | 3.9              |
| 福山市   | 196,588     | 472,917   | 7,710,154          | 166,461          | 4.6              |
| 府中市   | 17,529      | 42,968    | 752,563            | 19,892           | 3.8              |
| 三次市   | 23,814      | 56,846    | 835,452            | 38,125           | 2.2              |
| 庄原市   | 16,032      | 39,702    | 659,321            | 32,948           | 2.0              |
| 大竹市   | 12,666      | 28,491    | 555,191            | 14,492           | 3.8              |
| 東広島市  | 78,079      | 183,579   | 2,279,211          | 69,930           | 3.3              |
| 廿日市市  | 49,104      | 117,897   | 2,065,148          | 42,140           | 4.9              |
| 安芸高田市 | 13,642      | 31,584    | 369,217            | 25,417           | 1.5              |
| 江田島市  | 13,185      | 26,633    | 934,927            | 14,507           | 6.4              |
| 市小計   | 1,189,654   | 2,702,883 | 42,794,778         | 1,208,729        | 3.5              |
| 府中町   | 21,788      | 51,393    | 660,427            | 14,167           | 4.7              |
| 海田町   | 12,296      | 28,791    | 555,387            | 8,538            | 6.5              |
| 熊野町   | 10,458      | 25,090    | 247,226            | 7,549            | 3.3              |
| 坂町    | 5,655       | 13,469    | 213,679            | 5,203            | 4.1              |
| 安芸太田町 | 3,371       | 7,337     | 88,208             | 7,662            | 1.2              |
| 北広島町  | 8,374       | 19,949    | 203,531            | 15,411           | 1.3              |
| 大崎上島町 | 4,389       | 8,398     | 245,716            | 7,287            | 3.4              |
| 世羅町   | 6,916       | 17,923    | 164,260            | 11,107           | 1.5              |
| 神石高原町 | 4,197       | 10,614    | 264,239            | 10,938           | 2.4              |
| 町小計   | 77,444      | 182,964   | 2,642,673          | 87,862           | 3.0              |
| 県計    | 1,267,098   | 2,885,847 | 45,437,451         | 1,296,591        | 3.5              |

- (注) 1 世帯数及び人口は、平成24年10月1日現在。  
 2 県計の「普通会計決算額」及び「廃棄物処理事業決算額」は、組合分担金を含む。  
 3 普通会計決算額は、百万円単位で四捨五入しており、計において一致しない場合がある。

資料一表2 平成24年度循環型社会形成推進交付金事業一覧

| 区分              | 事業主体名            | 整備内容・処理方式等  | 工期年度  | 総事業費(円)        | 平成24年度<br>事業費(円) | 平成24年度<br>交付基本額<br>(円) | 交付率 | 平成24年度<br>交付金交付額<br>(円) | 備考           |
|-----------------|------------------|---|-------|----------------|------------------|------------------------|-----|-------------------------|--------------|
| 計画支援事業          | 広島市              | 施設整備に関する計画支援事業<br>(玖谷・志下埋立地, 高効率ごみ発電施設, マテリアルリサイクル施設) | 24-28 | 231,916,000    | 45,996,000       | 10,740,000             | 1/3 | 3,580,000               | 高効率部分<br>1/2 |
|                 |                  | 廃棄物処理施設における長寿命化策定支援事業<br>(高効率ごみ発電施設)                  | 24    | 4,916,000      | 4,916,000        | 4,916,000              | 1/3 | 986,000                 |              |
|                 | 府中市              | 施設整備に関する計画支援事業 (マテリアルリサイクル推進施設)                       | 24    | 7,000,000      | 4,401,000        | 4,242,000              | 1/3 | 2,333,000               |              |
|                 | 福山市              | 施設整備に関する計画支援事業 (汚泥再生処理センター)                           | 20-25 | 87,967,000     | 838,000          | 838,000                | 1/3 | 279,000                 |              |
| マテリアルリサイクル推進施設  | 広島中央環境衛生施設組合(本土) | 施設整備に関する計画支援事業<br>(高効率ごみ発電施設, 汚泥再生処理センター)             | 23-25 | 143,500,000    | 34,000,000       | 34,000,000             | 1/3 | 14,733,000              | 高効率部分<br>1/2 |
|                 | 広島市              | リサイクルセンター   | 24    | 1,275,796,000  | 1,275,796,000    | 1,230,571,000          | 1/3 | 410,190,000             |              |
| 高効率ごみ発電施設       | 福山市              | ストックヤード   | 23-25 | 384,993,000    | 224,636,000      | 142,684,000            | 1/3 | 53,728,000              |              |
|                 | 府中町              | ストックヤード   | 23-24 | 101,402,000    | 17,535,000       | 17,535,000             | 1/3 | 5,845,000               |              |
| 最終処分場           | 広島市              | 高効率ごみ発電施設 (安佐南工場)                                     | 20-24 | 11,376,981,000 | 3,809,844,000    | 2,875,799,000          | 1/3 | 1,129,393,000           | 高効率部分<br>1/2 |
| 有機性廃棄物リサイクル推進施設 | 呉市               | 最終処分場   | 23-26 | 7,015,000,000  | 191,154,000      | 191,154,000            | 1/3 | 157,823,000             |              |
| 合計              | 三原市              | 汚泥再生処理センター  | 22-25 | 1,827,600,000  | 337,041,000      | 337,041,000            | 1/3 | 0                       | 交付金前年度受入済    |
|                 | 広島中央環境衛生施設組合(離島) | 汚泥再生処理センター  | 24-25 | 495,000,000    | 215,900,000      | 150,150,000            | 1/3 | 106,947,000             |              |
| 合計              |                  |   |       | 22,952,071,000 | 6,162,057,000    | 4,999,670,000          |     | 1,885,837,000           |              |
| 施設別内訳           | 計画支援事業           |   |       | 475,299,000    | 90,151,000       | 54,736,000             |     | 21,911,000              |              |
|                 | マテリアルリサイクル推進施設   |   |       | 1,762,191,000  | 1,517,967,000    | 1,390,790,000          |     | 469,763,000             |              |
|                 | 高効率ごみ発電施設        |   |       | 11,376,981,000 | 3,809,844,000    | 2,875,799,000          |     | 1,129,393,000           |              |
|                 | 最終処分場            |   |       | 7,015,000,000  | 191,154,000      | 191,154,000            |     | 157,823,000             |              |
|                 | 有機性廃棄物リサイクル推進施設  |   |       | 2,322,600,000  | 552,941,000      | 487,191,000            |     | 106,947,000             |              |

(注) 年度間調整及び事業間流用があるため、交付基本額×交付率が交付額となっていない場合がある。

資料一表3 市町別の廃棄物処理事業従事職員

| 市町<br>事務組合名 | ごみ  |     |      |      |      |     |     | 小計 | し尿  |      |     |
|-------------|-----|-----|------|------|------|-----|-----|----|-----|------|-----|
|             | 一般職 |     | 技能職  |      |      |     |     |    | 一般職 |      | 技能職 |
|             | 事務系 | 技術系 | 収集運搬 | 中間処理 | 最終処分 | その他 | 事務系 |    | 技術系 | 収集運搬 |     |
| 広島市         | 183 | 57  | 208  | 0    | 2    | 0   | 450 | 9  | 4   | 0    |     |
| 呉市          | 30  | 4   | 95   | 3    | 3    | 1   | 136 | 9  | 3   | 0    |     |
| 竹原市         | 1   | 0   | 0    | 0    | 0    | 0   | 1   | 1  | 0   | 0    |     |
| 三原市         | 8   | 0   | 16   | 4    | 0    | 0   | 28  | 3  | 0   | 0    |     |
| 尾道市         | 14  | 3   | 35   | 8    | 0    | 0   | 60  | 3  | 7   | 15   |     |
| 福山市         | 26  | 7   | 127  | 15   | 4    | 0   | 179 | 5  | 0   | 0    |     |
| 府中市         | 5   | 0   | 0    | 0    | 0    | 0   | 5   | 1  | 0   | 0    |     |
| 三次市         | 8   | 0   | 0    | 0    | 0    | 0   | 8   | 4  | 0   | 0    |     |
| 庄原市         | 8   | 4   | 0    | 4    | 0    | 0   | 16  | 5  | 2   | 0    |     |
| 大竹市         | 3   | 1   | 5    | 5    | 0    | 0   | 14  | 1  | 0   | 0    |     |
| 東広島市        | 9   | 0   | 0    | 0    | 0    | 0   | 9   | 2  | 0   | 0    |     |
| 廿日市市        | 14  | 1   | 0    | 2    | 0    | 0   | 17  | 1  | 0   | 0    |     |
| 安芸高田市       | 0   | 0   | 0    | 0    | 0    | 0   | 0   | 1  | 0   | 0    |     |
| 江田島市        | 4   | 0   | 0    | 0    | 0    | 0   | 4   | 1  | 0   | 0    |     |
| 市小計         | 313 | 77  | 486  | 41   | 9    | 1   | 927 | 46 | 16  | 15   |     |
| 府中町         | 4   | 0   | 8    | 0    | 0    | 0   | 12  | 0  | 0   | 0    |     |
| 海田町         | 3   | 0   | 3    | 1    | 0    | 0   | 7   | 0  | 0   | 0    |     |
| 熊野町         | 0   | 0   | 0    | 0    | 0    | 0   | 0   | 0  | 0   | 0    |     |
| 坂町          | 1   | 0   | 0    | 0    | 0    | 0   | 1   | 0  | 0   | 0    |     |
| 安芸太田町       | 0   | 0   | 0    | 0    | 0    | 0   | 0   | 0  | 0   | 0    |     |
| 北広島町        | 0   | 0   | 0    | 0    | 0    | 0   | 0   | 1  | 0   | 0    |     |
| 大崎上島町       | 0   | 0   | 0    | 0    | 0    | 0   | 0   | 0  | 0   | 0    |     |
| 世羅町         | 2   | 0   | 0    | 0    | 0    | 0   | 2   | 2  | 0   | 0    |     |
| 神石高原町       | 2   | 0   | 0    | 0    | 0    | 0   | 2   | 1  | 0   | 2    |     |
| 町小計         | 12  | 0   | 11   | 1    | 0    | 0   | 24  | 4  | 0   | 2    |     |
| 安芸地区        | 2   | 0   | 0    | 0    | 0    | 0   | 2   | 13 | 1   | 0    |     |
| 山県郡西部       | 2   | 0   | 0    | 4    | 0    | 0   | 6   | 1  | 0   | 6    |     |
| 甲世衛生        | 2   | 0   | 0    | 4    | 0    | 0   | 6   | 0  | 0   | 0    |     |
| 三原広域        | 2   | 0   | 0    | 0    | 0    | 0   | 2   | 0  | 0   | 0    |     |
| 芸北広域        | 4   | 9   | 0    | 0    | 0    | 0   | 13  | 0  | 0   | 0    |     |
| 広島中央        | 11  | 3   | 0    | 0    | 0    | 0   | 14  | 5  | 2   | 0    |     |
| 組合小計        | 23  | 12  | 0    | 8    | 0    | 0   | 43  | 19 | 3   | 6    |     |
| 県計          | 348 | 89  | 497  | 50   | 9    | 1   | 994 | 69 | 19  | 23   |     |

資料一表4 市町別の許可・委託業者件数等

| 市町<br>事務組合名 | 委託・許可件数 |     |    |     | 市町内に主たる事務所を置く業者数 |     |     | 左の従業員数(人) |      |      |       |
|-------------|---------|-----|----|-----|------------------|-----|-----|-----------|------|------|-------|
|             | ごみ      |     | し尿 |     | ごみ               | し尿  | 合計  | 収集運搬      | 中間処理 | 最終処分 | 合計    |
|             | 委託      | 許可  | 委託 | 許可  |                  |     |     |           |      |      |       |
| 広島市         | 50      | 55  | 12 | 24  | 55               | 37  | 92  | 2,413     | 0    | 0    | 2,413 |
| 呉市          | 7       | 58  | 1  | 11  | 56               | 9   | 65  | 445       | 47   | 0    | 451   |
| 竹原市         | 5       | 8   | 0  | 5   | 7                | 5   | 11  | 71        | 53   | 3    | 94    |
| 三原市         | 6       | 38  | 2  | 8   | 38               | 8   | 46  | 303       | 0    | 0    | 303   |
| 尾道市         | 29      | 93  | 1  | 17  | 74               | 16  | 90  | 815       | 52   | 16   | 883   |
| 福山市         | 20      | 158 | 1  | 14  | 176              | 15  | 181 | 3,248     | 41   | 0    | 3,289 |
| 府中市         | 6       | 3   | 0  | 2   | 4                | 2   | 4   | 53        | 16   | 0    | 69    |
| 三次市         | 8       | 21  | 0  | 0   | 29               | 0   | 29  | 92        | 31   | 5    | 128   |
| 庄原市         | 5       | 18  | 0  | 5   | 19               | 5   | 23  | 549       | 10   | 0    | 559   |
| 大竹市         | 12      | 21  | 2  | 8   | 12               | 2   | 12  | 58        | 0    | 0    | 58    |
| 東広島市        | 18      | 28  | 0  | 5   | 32               | 5   | 36  | 419       | 7    | 0    | 426   |
| 廿日市市        | 21      | 27  | 2  | 9   | 16               | 2   | 18  | 86        | 25   | 3    | 114   |
| 安芸高田市       | 0       | 0   | 3  | 0   | 0                | 3   | 3   | 65        | 0    | 0    | 65    |
| 江田島市        | 2       | 6   | 0  | 3   | 13               | 3   | 13  | 42        | 0    | 0    | 42    |
| 市小計         | 189     | 534 | 24 | 111 | 531              | 112 | 623 | 8,659     | 282  | 27   | 8,894 |
| 府中町         | 16      | 16  | 0  | 0   | 2                | 8   | 10  | 51        | 1    | 0    | 52    |
| 海田町         | 0       | 0   | 0  | 0   | 31               | 3   | 34  | 696       | 0    | 0    | 696   |
| 熊野町         | 14      | 13  | 0  | 0   | 5                | 0   | 5   | 45        | 0    | 0    | 45    |
| 坂町          | 12      | 15  | 0  | 0   | 1                | 0   | 1   | 10        | 0    | 0    | 10    |
| 安芸太田町       | 0       | 0   | 0  | 0   | 2                | 1   | 3   | 36        | 0    | 0    | 36    |
| 北広島町        | 0       | 0   | 1  | 1   | 0                | 1   | 1   | 16        | 0    | 0    | 16    |
| 大崎上島町       | 1       | 0   | 0  | 2   | 1                | 2   | 3   | 27        | 0    | 0    | 27    |
| 世羅町         | 4       | 13  | 0  | 2   | 7                | 2   | 9   | 55        | 30   | 0    | 85    |
| 神石高原町       | 2       | 20  | 0  | 2   | 13               | 0   | 13  | 19        | 4    | 0    | 23    |
| 町小計         | 49      | 77  | 1  | 7   | 62               | 17  | 79  | 955       | 35   | 0    | 990   |
| 安芸地区        | 0       | 0   | 12 | 13  | -                | -   | -   | -         | -    | -    | -     |
| 山県郡西部       | 10      | 5   | 0  | 1   | -                | -   | -   | -         | -    | -    | -     |
| 甲世衛生        | 1       | 0   | 1  | 0   | -                | -   | -   | -         | -    | -    | -     |
| 三原広域        | 4       | 0   | 0  | 0   | -                | -   | -   | -         | -    | -    | -     |
| 芸北広域        | 0       | 13  | 0  | 0   | -                | -   | -   | -         | -    | -    | -     |
| 広島中央        | 0       | 0   | 0  | 0   | -                | -   | -   | -         | -    | -    | -     |
| 組合小計        | 15      | 18  | 13 | 14  | -                | -   | -   | -         | -    | -    | -     |
| 県計          | 253     | 629 | 38 | 132 | 593              | 129 | 702 | 9,614     | 317  | 27   | 9,884 |

(注) 市町に主たる事務所を有する業者数は、当該市町の許可、委託業者に限らない。

| し尿    |      |     |     | 合 計   |     |       |      |      |     |       |  |
|-------|------|-----|-----|-------|-----|-------|------|------|-----|-------|--|
| 技 能 職 |      |     | 小 計 | 一 般 職 |     | 技 能 職 |      |      | 合 計 |       |  |
| 中間処理  | 最終処分 | その他 |     | 事務系   | 技術系 | 収集運搬  | 中間処理 | 最終処分 |     | その他   |  |
| 0     | 0    | 0   | 13  | 192   | 61  | 208   | 0    | 2    | 0   | 463   |  |
| 0     | 0    | 0   | 12  | 39    | 7   | 95    | 3    | 3    | 1   | 148   |  |
| 0     | 0    | 0   | 1   | 2     | 0   | 0     | 0    | 0    | 0   | 2     |  |
| 0     | 0    | 0   | 3   | 11    | 0   | 16    | 4    | 0    | 0   | 31    |  |
| 5     | 0    | 0   | 30  | 17    | 10  | 50    | 13   | 0    | 0   | 90    |  |
| 13    | 0    | 0   | 18  | 31    | 7   | 127   | 28   | 4    | 0   | 197   |  |
| 4     | 0    | 0   | 5   | 6     | 0   | 0     | 4    | 0    | 0   | 10    |  |
| 0     | 0    | 0   | 4   | 12    | 0   | 0     | 0    | 0    | 0   | 12    |  |
| 0     | 0    | 0   | 7   | 13    | 6   | 0     | 4    | 0    | 0   | 23    |  |
| 0     | 0    | 0   | 1   | 4     | 1   | 5     | 5    | 0    | 0   | 15    |  |
| 0     | 0    | 0   | 2   | 11    | 0   | 0     | 0    | 0    | 0   | 11    |  |
| 0     | 0    | 0   | 1   | 15    | 1   | 0     | 2    | 0    | 0   | 18    |  |
| 0     | 3    | 0   | 4   | 1     | 0   | 0     | 0    | 3    | 0   | 4     |  |
| 4     | 0    | 0   | 5   | 5     | 0   | 0     | 4    | 0    | 0   | 9     |  |
| 26    | 3    | 0   | 106 | 359   | 93  | 501   | 67   | 12   | 1   | 1,033 |  |
| 0     | 0    | 0   | 0   | 4     | 0   | 8     | 0    | 0    | 0   | 12    |  |
| 0     | 0    | 0   | 0   | 3     | 0   | 3     | 1    | 0    | 0   | 7     |  |
| 0     | 0    | 0   | 0   | 0     | 0   | 0     | 0    | 0    | 0   | 0     |  |
| 0     | 0    | 0   | 0   | 1     | 0   | 0     | 0    | 0    | 0   | 1     |  |
| 0     | 0    | 0   | 0   | 0     | 0   | 0     | 0    | 0    | 0   | 0     |  |
| 0     | 0    | 0   | 1   | 1     | 0   | 0     | 0    | 0    | 0   | 1     |  |
| 0     | 0    | 0   | 0   | 0     | 0   | 0     | 0    | 0    | 0   | 0     |  |
| 0     | 0    | 0   | 2   | 4     | 0   | 0     | 0    | 0    | 0   | 4     |  |
| 2     | 0    | 0   | 5   | 3     | 0   | 2     | 2    | 0    | 0   | 7     |  |
| 2     | 0    | 0   | 8   | 16    | 0   | 13    | 3    | 0    | 0   | 32    |  |
| 0     | 0    | 0   | 14  | 15    | 1   | 0     | 0    | 0    | 0   | 16    |  |
| 2     | 0    | 0   | 9   | 3     | 0   | 6     | 6    | 0    | 0   | 15    |  |
| 0     | 0    | 0   | 0   | 2     | 0   | 0     | 4    | 0    | 0   | 6     |  |
| 0     | 0    | 0   | 0   | 2     | 0   | 0     | 0    | 0    | 0   | 2     |  |
| 0     | 0    | 0   | 0   | 4     | 9   | 0     | 0    | 0    | 0   | 13    |  |
| 0     | 0    | 0   | 7   | 16    | 5   | 0     | 0    | 0    | 0   | 21    |  |
| 2     | 0    | 0   | 30  | 42    | 15  | 6     | 10   | 0    | 0   | 73    |  |
| 30    | 3    | 0   | 144 | 417   | 108 | 520   | 80   | 12   | 1   | 1,138 |  |

資料一表5 市町別のごみの処理事業経費

| 市町事務組合名 | 建設・改良費 |           |         |         |        |       | 処理及び維持管理費 |           |         |           |         |
|---------|--------|-----------|---------|---------|--------|-------|-----------|-----------|---------|-----------|---------|
|         | 工事費    |           |         |         | 調査費    | 組合分担金 | 小計        | 処理費       |         |           |         |
|         | 収集運搬   | 中間処理      | 最終処分    | その他     |        |       |           | 収集運搬      | 中間処理    | 最終処分      |         |
| 広島市     | 0      | 5,124,683 | 164,619 | 296,958 | 7,437  | 0     | 5,593,697 | 4,116,935 | 224,881 | 1,202,901 | 240,390 |
| 呉市      | 0      | 482,359   | 0       | 0       | 0      | 0     | 482,359   | 1,072,895 | 49,926  | 379,527   | 1,113   |
| 竹原市     | 0      | 0         | 0       | 0       | 0      | 0     | 0         | 4,256     | 0       | 0         | 0       |
| 三原市     | 0      | 50,015    | 14,635  | 0       | 0      | 0     | 64,650    | 195,754   | 9,387   | 157,677   | 0       |
| 尾道市     | 0      | 0         | 0       | 0       | 473    | 0     | 473       | 461,222   | 42,607  | 337,701   | 61,370  |
| 福山市     | 0      | 225,473   | 0       | 0       | 0      | 0     | 225,473   | 1,251,683 | 114,876 | 1,228,984 | 46,825  |
| 府中市     | 0      | 0         | 0       | 1,538   | 2,864  | 0     | 4,402     | 46,909    | 0       | 251,100   | 19,930  |
| 三次市     | 0      | 21,007    | 41,882  | 2,140   | 12,343 | 0     | 77,372    | 36,746    | 2,947   | 60,308    | 5,168   |
| 庄原市     | 0      | 0         | 0       | 1,985   | 0      | 0     | 1,985     | 71,636    | 8,858   | 127,426   | 427     |
| 大竹市     | 0      | 0         | 0       | 0       | 0      | 0     | 0         | 135,162   | 4,894   | 101,914   | 0       |
| 東広島市    | 0      | 0         | 0       | 0       | 0      | 0     | 0         | 43,133    | 0       | 0         | 0       |
| 廿日市市    | 0      | 0         | 11,276  | 0       | 0      | 0     | 11,276    | 73,986    | 9,626   | 287,302   | 10,464  |
| 安芸高田市   | 0      | 0         | 0       | 0       | 0      | 0     | 0         | 0         | 0       | 0         | 0       |
| 江田島市    | 0      | 0         | 0       | 0       | 0      | 0     | 0         | 26,413    | 24,082  | 25,486    | 17,382  |
| 市小計     | 0      | 5,903,537 | 232,412 | 302,621 | 23,117 | 0     | 6,461,687 | 7,536,730 | 492,084 | 4,160,326 | 403,069 |
| 府中町     | 0      | 17,592    | 0       | 0       | 0      | 0     | 17,592    | 80,479    | 5,073   | 0         | 0       |
| 海田町     | 0      | 84,588    | 0       | 0       | 0      | 0     | 84,588    | 29,165    | 90      | 97        | 0       |
| 熊野町     | 0      | 0         | 0       | 795     | 0      | 0     | 795       | 288       | 0       | 1,227     | 0       |
| 坂町      | 0      | 0         | 0       | 0       | 0      | 0     | 0         | 5,940     | 0       | 0         | 0       |
| 安芸太田町   | 0      | 0         | 0       | 0       | 0      | 0     | 0         | 0         | 0       | 0         | 0       |
| 北広島町    | 0      | 0         | 0       | 0       | 0      | 0     | 0         | 0         | 0       | 0         | 0       |
| 大崎上島町   | 0      | 0         | 0       | 0       | 0      | 0     | 0         | 0         | 0       | 0         | 0       |
| 世羅町     | 0      | 0         | 0       | 0       | 0      | 0     | 0         | 0         | 0       | 0         | 0       |
| 神石高原町   | 0      | 0         | 0       | 0       | 0      | 0     | 0         | 15,258    | 3,433   | 52,693    | 3,706   |
| 町小計     | 0      | 102,180   | 0       | 795     | 0      | 0     | 102,975   | 131,130   | 8,596   | 54,017    | 3,706   |
| 安芸地区    | 0      | 0         | 0       | 0       | 0      | 0     | 0         | 14,055    | 0       | 311,579   | 0       |
| 山県郡西部   | 0      | 0         | 0       | 0       | 0      | 0     | 0         | 53,252    | 6,397   | 35,040    | 0       |
| 甲世衛生    | 0      | 0         | 0       | 0       | 0      | 0     | 0         | 45,491    | 0       | 97,201    | 0       |
| 三原広域    | 0      | 0         | 0       | 0       | 0      | 0     | 0         | 10,892    | 0       | 16,032    | 0       |
| 芸北広域    | 0      | 0         | 0       | 0       | 0      | 0     | 0         | 107,913   | 11,740  | 139,675   | 0       |
| 広島中央    | 0      | 109,347   | 5,222   | 0       | 0      | 0     | 114,569   | 125,330   | 0       | 666,700   | 32,617  |
| 組合小計    | 0      | 109,347   | 5,222   | 0       | 0      | -     | 114,569   | 356,933   | 18,137  | 1,266,227 | 32,617  |
| 県計      | 0      | 6,115,064 | 237,634 | 303,416 | 23,117 | 0     | 6,679,231 | 8,024,793 | 518,817 | 5,480,570 | 439,392 |

資料一表6 市町別のごみ収集運搬機材の状況

| 市町事務組合名 | 直営分 |        |     |        |    |        | 委託業者分 |        |     |        |    |        |
|---------|-----|--------|-----|--------|----|--------|-------|--------|-----|--------|----|--------|
|         | 収集車 |        | 運搬車 |        | 船舶 |        | 収集車   |        | 運搬車 |        | 船舶 |        |
|         | 台数  | 積載量(t) | 台数  | 積載量(t) | 隻数 | 積載量(t) | 台数    | 積載量(t) | 台数  | 積載量(t) | 隻数 | 積載量(t) |
| 広島市     | 128 | 221    | 0   | 0      | 0  | 0      | 193   | 365    | 8   | 47     | 0  | 0      |
| 呉市      | 36  | 77     | 17  | 14     | 0  | 0      | 101   | 202    | 0   | 0      | 0  | 0      |
| 竹原市     | 0   | 0      | 0   | 0      | 0  | 0      | 22    | 42     | 0   | 0      | 0  | 0      |
| 三原市     | 8   | 17     | 3   | 4      | 0  | 0      | 19    | 46     | 7   | 9      | 0  | 0      |
| 尾道市     | 27  | 53     | 8   | 31     | 0  | 0      | 95    | 100    | 0   | 0      | 0  | 0      |
| 福山市     | 70  | 174    | 1   | 10     | 0  | 0      | 59    | 146    | 6   | 19     | 0  | 0      |
| 府中市     | 0   | 0      | 0   | 0      | 0  | 0      | 13    | 34     | 0   | 0      | 0  | 0      |
| 三次市     | 4   | 14     | 2   | 7      | 0  | 0      | 25    | 67     | 0   | 0      | 0  | 0      |
| 庄原市     | 5   | 12     | 2   | 6      | 0  | 0      | 9     | 21     | 7   | 10     | 0  | 0      |
| 大竹市     | 8   | 18     | 0   | 0      | 0  | 0      | 11    | 22     | 0   | 0      | 0  | 0      |
| 東広島市    | 0   | 0      | 0   | 0      | 0  | 0      | 54    | 137    | 0   | 0      | 0  | 0      |
| 廿日市市    | 0   | 0      | 2   | 3      | 0  | 0      | 49    | 103    | 6   | 14     | 0  | 0      |
| 安芸高田市   | 0   | 0      | 0   | 0      | 0  | 0      | 0     | 0      | 0   | 0      | 0  | 0      |
| 江田島市    | 12  | 28     | 6   | 38     | 0  | 0      | 0     | 0      | 0   | 0      | 0  | 0      |
| 市小計     | 298 | 614    | 41  | 113    | 0  | 0      | 650   | 1,285  | 34  | 99     | 0  | 0      |
| 府中町     | 3   | 2      | 2   | 7      | 0  | 0      | 25    | 47     | 3   | 17     | 0  | 0      |
| 海田町     | 3   | 6      | 0   | 0      | 0  | 0      | 17    | 42     | 1   | 7      | 0  | 0      |
| 熊野町     | 0   | 0      | 2   | 6      | 0  | 0      | 11    | 22     | 1   | 11     | 0  | 0      |
| 坂町      | 1   | 2      | 3   | 4      | 0  | 0      | 5     | 15     | 5   | 16     | 0  | 0      |
| 安芸太田町   | 0   | 0      | 0   | 0      | 0  | 0      | 0     | 0      | 0   | 0      | 0  | 0      |
| 北広島町    | 0   | 0      | 0   | 0      | 0  | 0      | 0     | 0      | 0   | 0      | 0  | 0      |
| 大崎上島町   | 0   | 0      | 0   | 0      | 0  | 0      | 5     | 10     | 1   | 4      | 0  | 0      |
| 世羅町     | 1   | 1      | 0   | 0      | 0  | 0      | 16    | 44     | 0   | 0      | 0  | 0      |
| 神石高原町   | 0   | 0      | 0   | 0      | 0  | 0      | 15    | 28     | 1   | 2      | 0  | 0      |
| 町小計     | 8   | 11     | 7   | 17     | 0  | 0      | 94    | 208    | 12  | 57     | 0  | 0      |
| 安芸地区    | 0   | 0      | 0   | 0      | 0  | 0      | 0     | 0      | 0   | 0      | 0  | 0      |
| 山県郡西部   | 1   | 2      | 1   | 3      | 0  | 0      | 6     | 14     | 0   | 0      | 0  | 0      |
| 甲世衛生    | 0   | 0      | 0   | 0      | 0  | 0      | 0     | 0      | 0   | 0      | 0  | 0      |
| 三原広域    | 0   | 0      | 1   | 3      | 0  | 0      | 0     | 0      | 1   | 3      | 0  | 0      |
| 芸北広域    | 6   | 20     | 3   | 9      | 0  | 0      | 0     | 0      | 0   | 0      | 0  | 0      |
| 広島中央    | 0   | 0      | 0   | 0      | 0  | 0      | 0     | 0      | 0   | 0      | 0  | 0      |
| 組合小計    | 7   | 22     | 5   | 15     | 0  | 0      | 6     | 14     | 1   | 3      | 0  | 0      |
| 県計      | 313 | 647    | 53  | 145    | 0  | 0      | 750   | 1,507  | 47  | 159    | 0  | 0      |

(注) 市町の数値については、事務組合が所有している車輛、船舶及び事務組合が委託又は許可業者に行わせている分を含まない。

(単位：千円)

| 処理及び維持管理費  |           |           |         |         |              |              |            |           |            |               |
|------------|-----------|-----------|---------|---------|--------------|--------------|------------|-----------|------------|---------------|
| 車輦等<br>購入費 | 委 託 費     |           |         |         | 組 合<br>分 担 金 | 調 査<br>研 究 費 | 小 計        | そ の 他     | 合 計        | 備 考           |
|            | 収集運搬      | 中間処理      | 最終処分    | その他     |              |              |            |           |            |               |
| 31,982     | 1,988,218 | 3,309,052 | 203,527 | 182,148 | 0            | 0            | 11,500,034 | 440,030   | 17,533,761 |               |
| 13,087     | 430,358   | 809,665   | 451,573 | 0       | 0            | 0            | 3,208,144  | 0         | 3,690,503  |               |
| 0          | 97,334    | 0         | 0       | 0       | 247,500      | 0            | 349,090    | 80        | 349,170    | 広島中央          |
| 3,030      | 264,020   | 120,839   | 1,281   | 0       | 94,473       | 0            | 846,461    | 65,949    | 977,060    | 一部甲世衛生, 三原広域  |
| 0          | 341,624   | 310,903   | 51,070  | 3,414   | 33,197       | 0            | 1,643,108  | 18,745    | 1,662,326  | 一部甲世衛生        |
| 23,005     | 830,263   | 1,880,057 | 12,993  | 4,637   | 0            | 0            | 5,393,323  | 0         | 5,618,796  |               |
| 0          | 172,641   | 106,800   | 7,453   | 78      | 0            | 0            | 604,911    | 5,741     | 615,054    |               |
| 3,780      | 231,109   | 172,589   | 24,701  | 1,270   | 0            | 717          | 539,335    | 17,467    | 634,174    |               |
| 201        | 96,185    | 137,109   | 33,463  | 0       | 0            | 0            | 475,305    | 44,947    | 522,237    |               |
| 0          | 53,230    | 211,231   | 5,833   | 0       | 0            | 0            | 512,264    | 0         | 512,264    |               |
| 0          | 692,808   | 132       | 0       | 100,555 | 1,117,645    | 0            | 1,954,273  | 31,395    | 1,985,668  | 広島中央          |
| 0          | 316,065   | 1,057,551 | 24,535  | 0       | 0            | 0            | 1,779,529  | 29,327    | 1,820,132  |               |
| 0          | 0         | 0         | 0       | 0       | 237,864      | 0            | 237,864    | 0         | 237,864    | 芸北広域          |
| 3,885      | 61,214    | 190,925   | 18,116  | 0       | 0            | 0            | 367,503    | 11,971    | 379,474    |               |
| 78,970     | 5,575,069 | 8,306,853 | 834,545 | 292,102 | 1,730,679    | 717          | 29,411,144 | 665,652   | 36,538,483 |               |
| 0          | 142,994   | 9,730     | 5,277   | 0       | 293,491      | 0            | 537,044    | 14,476    | 569,112    | 安芸地区          |
| 0          | 105,866   | 3,465     | 1,806   | 289     | 164,972      | 0            | 305,750    | 100,991   | 491,329    | 安芸地区          |
| 0          | 43,421    | 38,061    | 1,712   | 0       | 144,141      | 0            | 228,850    | 0         | 229,645    | 安芸地区          |
| 0          | 53,843    | 23,879    | 2,536   | 0       | 78,195       | 0            | 164,393    | 37,780    | 202,173    | 安芸地区          |
| 0          | 0         | 0         | 0       | 0       | 73,003       | 0            | 73,003     | 0         | 73,003     | 山県郡西部         |
| 0          | 0         | 0         | 0       | 0       | 150,104      | 0            | 150,104    | 0         | 150,104    | 芸北広域, 一部山県郡西部 |
| 0          | 47,940    | 0         | 0       | 0       | 96,970       | 0            | 144,910    | 0         | 144,910    | 広島中央          |
| 0          | 0         | 0         | 0       | 0       | 113,819      | 0            | 113,819    | 0         | 113,819    | 甲世衛生, 三原広域    |
| 0          | 60,375    | 36,360    | 0       | 10,667  | 0            | 4,269        | 186,761    | 115       | 186,876    |               |
| 0          | 454,439   | 111,495   | 11,331  | 10,956  | 1,114,695    | 4,269        | 1,904,634  | 153,362   | 2,160,971  |               |
| 0          | 0         | 422,770   | 0       | 29,895  | -            | 0            | 778,299    | 11,351    | 789,650    |               |
| 0          | 28,317    | 8,839     | 1,961   | 0       | -            | 0            | 133,806    | 3,770     | 137,576    |               |
| 0          | 0         | 30,970    | 0       | 0       | -            | 0            | 173,662    | 4,329     | 177,991    |               |
| 0          | 0         | 152,829   | 0       | 0       | -            | 0            | 179,753    | 5,661     | 185,414    |               |
| 6,165      | 69,428    | 122,841   | 112     | 16,164  | -            | 0            | 474,038    | 59,382    | 533,420    |               |
| 0          | 0         | 545,797   | 112,631 | 0       | -            | 0            | 1,483,075  | 529,544   | 2,127,188  |               |
| 6,165      | 97,745    | 1,284,046 | 114,704 | 46,059  | -            | 0            | 3,222,633  | 614,037   | 3,951,239  |               |
| 85,135     | 6,127,253 | 9,702,394 | 960,580 | 349,117 | 2,845,374    | 4,986        | 34,538,411 | 1,433,051 | 42,650,693 |               |

| 許 可 業 者 分 |            |       |            |     |            | 合 計   |            |       |            |     |            |
|-----------|------------|-------|------------|-----|------------|-------|------------|-------|------------|-----|------------|
| 収 集 車     |            | 運 搬 車 |            | 船 舶 |            | 収 集 車 |            | 運 搬 車 |            | 船 舶 |            |
| 台数        | 積載量<br>(t) | 台数    | 積載量<br>(t) | 隻数  | 積載量<br>(t) | 台数    | 積載量<br>(t) | 台数    | 積載量<br>(t) | 隻数  | 積載量<br>(t) |
| 376       | 752        | 0     | 0          | 0   | 0          | 697   | 1,338      | 8     | 47         | 0   | 0          |
| 244       | 608        | 0     | 0          | 0   | 0          | 381   | 887        | 17    | 14         | 0   | 0          |
| 18        | 54         | 0     | 0          | 0   | 0          | 40    | 96         | 0     | 0          | 0   | 0          |
| 46        | 108        | 48    | 70         | 0   | 0          | 73    | 171        | 58    | 83         | 0   | 0          |
| 237       | 598        | 0     | 0          | 0   | 0          | 359   | 751        | 8     | 31         | 0   | 0          |
| 450       | 952        | 0     | 0          | 0   | 0          | 579   | 1,272      | 7     | 29         | 0   | 0          |
| 6         | 18         | 2     | 6          | 0   | 0          | 19    | 52         | 2     | 6          | 0   | 0          |
| 44        | 82         | 0     | 0          | 0   | 0          | 73    | 163        | 2     | 7          | 0   | 0          |
| 0         | 0          | 8     | 31         | 0   | 0          | 14    | 33         | 17    | 47         | 0   | 0          |
| 73        | 205        | 0     | 0          | 0   | 0          | 92    | 245        | 0     | 0          | 0   | 0          |
| 81        | 204        | 0     | 0          | 0   | 0          | 135   | 341        | 0     | 0          | 0   | 0          |
| 76        | 171        | 0     | 0          | 0   | 0          | 125   | 274        | 8     | 17         | 0   | 0          |
| 0         | 0          | 0     | 0          | 0   | 0          | 0     | 0          | 0     | 0          | 0   | 0          |
| 18        | 37         | 0     | 0          | 0   | 0          | 30    | 65         | 6     | 38         | 0   | 0          |
| 1,669     | 3,789      | 58    | 107        | 0   | 0          | 2,617 | 5,688      | 133   | 319        | 0   | 0          |
| 22        | 46         | 0     | 0          | 0   | 0          | 50    | 95         | 5     | 24         | 0   | 0          |
| 69        | 156        | 0     | 0          | 0   | 0          | 89    | 204        | 1     | 7          | 0   | 0          |
| 36        | 68         | 0     | 0          | 0   | 0          | 47    | 90         | 3     | 17         | 0   | 0          |
| 23        | 48         | 9     | 14         | 0   | 0          | 29    | 65         | 17    | 34         | 0   | 0          |
| 0         | 0          | 0     | 0          | 0   | 0          | 0     | 0          | 0     | 0          | 0   | 0          |
| 0         | 0          | 0     | 0          | 0   | 0          | 0     | 0          | 0     | 0          | 0   | 0          |
| 0         | 0          | 0     | 0          | 0   | 0          | 5     | 10         | 1     | 4          | 0   | 0          |
| 35        | 80         | 0     | 0          | 0   | 0          | 52    | 125        | 0     | 0          | 0   | 0          |
| 60        | 170        | 0     | 0          | 0   | 0          | 75    | 198        | 1     | 2          | 0   | 0          |
| 245       | 568        | 9     | 14         | 0   | 0          | 347   | 787        | 28    | 88         | 0   | 0          |
| 0         | 0          | 0     | 0          | 0   | 0          | 0     | 0          | 0     | 0          | 0   | 0          |
| 12        | 26         | 3     | 13         | 0   | 0          | 19    | 42         | 4     | 16         | 0   | 0          |
| 0         | 0          | 0     | 0          | 0   | 0          | 0     | 0          | 0     | 0          | 0   | 0          |
| 0         | 0          | 0     | 0          | 0   | 0          | 0     | 0          | 2     | 6          | 0   | 0          |
| 11        | 26         | 7     | 7          | 0   | 0          | 17    | 46         | 10    | 16         | 0   | 0          |
| 0         | 0          | 0     | 0          | 0   | 0          | 0     | 0          | 0     | 0          | 0   | 0          |
| 23        | 52         | 10    | 20         | 0   | 0          | 36    | 88         | 16    | 38         | 0   | 0          |
| 1,937     | 4,409      | 77    | 141        | 0   | 0          | 3,000 | 6,563      | 177   | 445        | 0   | 0          |

資料一表7 市町別の計画処理区域内人口，生活系ごみの分別，収集運搬及び手数料の状況

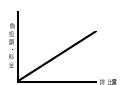

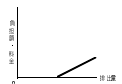



| 市町名   | 計画処理区域内人口 |                   |                   | ごみの<br>分別数 | 可燃ごみ   |        |        |                   |          |                  | 不燃ごみ   |                  |        |                  |        |                   |          |        |        |        |                  |        |                  |
|-------|-----------|-------------------|-------------------|------------|--------|--------|--------|-------------------|----------|------------------|--------|------------------|--------|------------------|--------|-------------------|----------|--------|--------|--------|------------------|--------|------------------|
|       | 合計<br>(人) | 計画収集<br>人口<br>(人) | 自家処理<br>人口<br>(人) |            | 収集運搬   |        |        | 収集<br>回数<br>(回/週) | 収集<br>方式 | 手数料              |        |                  | 収集運搬   |                  |        | 収集<br>回数<br>(回/月) | 収集<br>方式 | 手数料    |        |        |                  |        |                  |
|       |           |                   |                   |            | 直<br>営 | 委<br>託 | 許<br>可 |                   |          | 直<br>接<br>搬<br>入 | 有<br>料 | 徴<br>収<br>方<br>法 | 有<br>料 | 徴<br>収<br>方<br>法 | 直<br>営 |                   |          | 委<br>託 | 許<br>可 | 有<br>料 | 徴<br>収<br>方<br>法 | 有<br>料 | 徴<br>収<br>方<br>法 |
|       |           |                   |                   |            |        |        |        |                   |          |                  |        |                  |        |                  |        |                   |          |        |        |        |                  |        |                  |
| 広島市   | 1,184,069 | 1,184,069         | 0                 | 11         | ○      | ○      | ○      | 2回                | ステーション   | ○                | 1      | ○                | 1      | ○                | ○      | ○                 | 2回       | ステーション | ○      | 1      | ○                | 1      |                  |
| 呉市    | 241,740   | 241,740           | 0                 | 15         | ○      | ○      | ○      | 2回                | ステーション   | ○                | 1      | ○                | 1      | ○                | ○      | ○                 | 4回       | ステーション | ○      | 1      | ○                | 1      |                  |
| 竹原市   | 28,819    | 28,819            | 0                 | 8          | ○      | ○      | ○      | 2回                | ステーション   | ○                | 1      | ○                | 1      | ○                | ○      | ○                 | 2回       | ステーション | ○      | 1      | ○                | 1      |                  |
| 三原市   | 100,564   | 100,564           | 0                 | 6          | ○      | ○      | ○      | 2回                | ステーション   | ○                | 3      | ○                | ○      | ○                | ○      | ○                 | 2回       | ステーション | ○      | 1      | ○                | 1      |                  |
| 尾道市   | 147,074   | 147,074           | 0                 | 23         | ○      | ○      | ○      | 2回                | ステーション   | ○                | ○      | ○                | ○      | ○                | ○      | ○                 | 2回       | ステーション | ○      | 1      | ○                | 1      |                  |
| 福山市   | 472,917   | 472,917           | 0                 | 6          | ○      | ○      | ○      | 2回                | ステーション   | ○                | 1      | ○                | 1      | ○                | ○      | ○                 | 3回       | ステーション | ○      | 1      | ○                | 1      |                  |
| 府中市   | 42,968    | 42,968            | 0                 | 6          | ○      | ○      | ○      | 2回                | ステーション   | ○                | 1      | ○                | 1      | ○                | ○      | ○                 | 1回       | ステーション | ○      | 1      | ○                | 1      |                  |
| 三次市   | 56,846    | 56,846            | 0                 | 17         | ○      | ○      | ○      | 2回                | ステーション   | ○                | 1      | ○                | 1      | ○                | ○      | ○                 | 2回       | ステーション | ○      | 1      | ○                | 1      |                  |
| 庄原市   | 39,702    | 39,702            | 0                 | 13         | ○      | ○      | ○      | 2回                | ステーション   | ○                | 1      | ○                | 1      | ○                | ○      | ○                 | 1回       | ステーション | ○      | 1      | ○                | 1      |                  |
| 大竹市   | 28,491    | 28,491            | 0                 | 12         | ○      | ○      | ○      | 2回                | ステーション   | ○                | ○      | ○                | ○      | ○                | ○      | ○                 | 1回       | ステーション | ○      | 1      | ○                | 1      |                  |
| 東広島市  | 183,579   | 183,579           | 0                 | 10         | ○      | ○      | ○      | 2回                | ステーション   | ○                | ○      | ○                | ○      | ○                | ○      | ○                 | 1回未満     | ステーション | ○      | 1      | ○                | 1      |                  |
| 廿日市市  | 117,897   | 117,870           | 27                | 12         | ○      | ○      | ○      | 2回                | ステーション   | ○                | ○      | ○                | ○      | ○                | ○      | ○                 | 1回       | ステーション | ○      | 1      | ○                | 1      |                  |
| 安芸高田市 | 31,584    | 31,584            | 0                 | 15         | ○      | ○      | ○      | 2回                | ステーション   | ○                | 1      | ○                | 1      | ○                | ○      | ○                 | 2回       | ステーション | ○      | 1      | ○                | 1      |                  |
| 江田島市  | 26,633    | 26,633            | 0                 | 9          | ○      | ○      | ○      | 2回                | ステーション   | ○                | ○      | ○                | ○      | ○                | ○      | ○                 | 1回       | ステーション | ○      | 1      | ○                | 1      |                  |
| 市小計   | 2,702,883 | 2,702,856         | 27                |            | 9      | 12     | 0      |                   |          | 6                |        | 5                |        | 8                | 12     | 0                 |          |        | 5      |        | 5                |        |                  |
| 府中町   | 51,393    | 51,393            | 0                 | 15         | ○      | ○      | ○      | 2回                | ステーション   | ○                | ○      | ○                | ○      | ○                | ○      | ○                 | 1回       | ステーション | ○      | 1      | ○                | 1      |                  |
| 海田町   | 28,791    | 28,791            | 0                 | 16         | ○      | ○      | ○      | 2回                | ステーション   | ○                | ○      | ○                | ○      | ○                | ○      | ○                 | 3回       | ステーション | ○      | 1      | ○                | 1      |                  |
| 熊野町   | 25,090    | 25,090            | 0                 | 21         | ○      | ○      | ○      | 2回                | ステーション   | ○                | ○      | ○                | ○      | ○                | ○      | ○                 | 1回       | ステーション | ○      | 1      | ○                | 1      |                  |
| 坂町    | 13,469    | 13,469            | 0                 | 18         | ○      | ○      | ○      | 2回                | ステーション   | ○                | ○      | ○                | ○      | ○                | ○      | ○                 | 1回       | ステーション | ○      | 1      | ○                | 1      |                  |
| 安芸太田町 | 7,337     | 7,337             | 0                 | 8          | ○      | ○      | ○      | 2回                | ステーション   | ○                | 1      | ○                | 1      | ○                | ○      | ○                 | 2回       | ステーション | ○      | 1      | ○                | 1      |                  |
| 北広島町  | 19,949    | 19,570            | 379               | 15         | ○      | ○      | ○      | 2回                | ステーション   | ○                | 1      | ○                | 1      | ○                | ○      | ○                 | 2回       | ステーション | ○      | 1      | ○                | 1      |                  |
| 大崎上島町 | 8,398     | 8,398             | 0                 | 11         | ○      | ○      | ○      | 2回                | ステーション   | ○                | 1      | ○                | 1      | ○                | ○      | ○                 | 7回以上     | ステーション | ○      | 1      | ○                | 1      |                  |
| 世羅町   | 17,923    | 17,923            | 0                 | 15         | ○      | ○      | ○      | 2回                | 併用       | ○                | 1      | ○                | 1      | ○                | ○      | ○                 | 1回       | 併用     | ○      | 1      | ○                | 1      |                  |
| 神石高原町 | 10,614    | 10,614            | 0                 | 22         | ○      | ○      | ○      | 2回                | ステーション   | ○                | 1      | ○                | 1      | ○                | ○      | ○                 | 1回       | ステーション | ○      | 1      | ○                | 1      |                  |
| 町小計   | 182,964   | 182,585           | 379               |            | 1      | 8      | 0      |                   |          | 5                |        | 3                |        | 1                | 8      | 0                 |          |        | 3      |        | 2                |        |                  |
| 県計    | 2,885,847 | 2,885,441         | 406               |            | 10     | 20     | 0      |                   |          | 11               |        | 8                |        | 9                | 20     | 0                 |          |        | 8      |        | 7                |        |                  |

| 市町名   | 粗大ごみ   |        |        |                   |          |                  | その他収集ごみ |                  |        |                  |        |                   | 備 考    |          |        |        |        |   |        |                  |
|-------|--------|--------|--------|-------------------|----------|------------------|---------|------------------|--------|------------------|--------|-------------------|--------|----------|--------|--------|--------|---|--------|------------------|
|       | 収集運搬   |        |        | 収集<br>回数<br>(回/月) | 収集<br>方式 | 手数料              |         |                  | 収集運搬   |                  |        | 収集<br>回数<br>(回/月) |        | 収集<br>方式 | 手数料    |        |        |   |        |                  |
|       | 直<br>営 | 委<br>託 | 許<br>可 |                   |          | 直<br>接<br>搬<br>入 | 有<br>料  | 徴<br>収<br>方<br>法 | 有<br>料 | 徴<br>収<br>方<br>法 | 直<br>営 |                   |        |          | 委<br>託 | 許<br>可 | 有<br>料 | 徴<br>収<br>方<br>法                                      | 有<br>料 | 徴<br>収<br>方<br>法 |
|       |        |        |        |                   |          |                  |         |                  |        |                  |        |                   |        |          |        |        |        |   |        |                  |
| 広島市   | ○      | ○      |        | 2回                | 各戸別      | ○                | 7       |                  | ○      |                  |        | 2回                | ステーション | ○        | 1      | ○      | 1      | 広島中央<br>一部甲世衛生，三原広域（不燃）<br>一部甲世衛生                     |        |                  |
| 呉市    | ○      | ○      |        | 1回                | ステーション   | ○                | 1       | ○                | 1      | ○                |        | 1回                | ステーション | ○        | 1      | ○      | 1      |   |        |                  |
| 竹原市   | ○      | ○      |        | 1回未満              | ステーション   | ○                | 6       |                  | ○      |                  |        | 1回未満              | ステーション | ○        | 1      | ○      | 1      |   |        |                  |
| 三原市   | ○      | ○      |        | 4回                | ステーション   | ○                | ○       |                  | ○      |                  |        | 収集なし              |        |          |        |        |        |   |        |                  |
| 尾道市   | ○      | ○      |        | 1回                | 各戸別      | ○                | 7       | ○                | 7      | ○                |        | 収集なし              |        |          |        |        |        |   |        |                  |
| 福山市   | ○      | ○      |        | 1回未満              | ステーション   | ○                |         |                  | ○      | ○                |        | 1回未満              | ステーション | ○        | 1      | ○      | 1      | 広島中央<br>芸北広域  |        |                  |
| 府中市   | ○      | ○      |        | 収集なし              |          | ○                | 1       |                  | ○      | ○                |        | 収集なし              |        |          |        |        |        |   |        |                  |
| 三次市   | ○      | ○      |        | 2回                | ステーション   | ○                | 1       | ○                | 1      | ○                |        | 2回                | ステーション | ○        | 1      | ○      | 1      |   |        |                  |
| 庄原市   | ○      | ○      |        | 1回                | 各戸別      | ○                | 1       | ○                | 1      | ○                |        | 1回                | ステーション | ○        | 1      | ○      | 1      |   |        |                  |
| 大竹市   | ○      | ○      |        | 5回                | 各戸別      | ○                | 6       |                  | ○      |                  |        | 収集なし              |        |          |        |        |        |   |        |                  |
| 東広島市  | ○      | ○      |        | 1回未満              | ステーション   | ○                |         |                  | ○      | ○                |        | 1回未満              | ステーション | ○        | 1      | ○      | 1      | 広島中央<br>芸北広域  |        |                  |
| 廿日市市  | ○      | ○      |        | 1回                | ステーション   | ○                | 2       | ○                | 2      | ○                |        | 1回                | ステーション | ○        | 1      | ○      | 1      |   |        |                  |
| 安芸高田市 | ○      | ○      |        | 1回未満              | ステーション   | ○                | 1       | ○                | 1      | ○                |        | 2回                | ステーション | ○        | 1      | ○      | 1      |   |        |                  |
| 江田島市  | ○      | ○      |        | 1回                | ステーション   | ○                | ○       | ○                | 1      | ○                |        | 1回                | ステーション | ○        | 1      | ○      | 1      |   |        |                  |
| 市小計   | 8      | 10     | 0      |                   |          | 8                |         | 7                |        | 4                | 8      | 0                 |        |          | 4      |        | 4      |   |        |                  |
| 府中町   | ○      | ○      |        | 1回未満              | ステーション   | ○                |         |                  |        | ○                |        | 1回                | ステーション | ○        | 1      | ○      | 1      | 安芸地区（可燃）<br>安芸地区（可燃）<br>安芸地区（可燃）<br>安芸地区（可燃）<br>山県郡西部 |        |                  |
| 海田町   | ○      | ○      |        | 1回未満              | ステーション   | ○                |         |                  |        | ○                |        | 収集なし              |        |          |        |        |        |   |        |                  |
| 熊野町   | ○      | ○      |        | 1回未満              | ステーション   | ○                |         |                  |        | ○                |        | 1回未満              | ステーション | ○        | 1      | ○      | 1      |   |        |                  |
| 坂町    | ○      | ○      |        | 1回未満              | ステーション   | ○                |         |                  |        | ○                |        | 1回未満              | ステーション | ○        | 1      | ○      | 1      |   |        |                  |
| 安芸太田町 | ○      | ○      |        | 1回                | ステーション   | ○                | 1       | ○                | 1      | ○                |        | 収集なし              |        |          |        |        |        |   |        |                  |
| 北広島町  | ○      | ○      |        | 1回未満              | ステーション   | ○                | 1       | ○                | 1      | ○                |        | 2回                | ステーション | ○        | 1      | ○      | 1      | 芸北広域，一部山県郡西部<br>広島中央<br>甲世衛生，三原広域（不燃）                 |        |                  |
| 大崎上島町 | ○      | ○      |        | 2回                | ステーション   | ○                |         |                  |        | ○                |        | 1回                | ステーション | ○        | 1      | ○      | 1      |   |        |                  |
| 世羅町   | ○      | ○      |        | 収集なし              |          | ○                |         |                  |        | ○                |        | 1回                | 併用     | ○        | 1      | ○      | 1      |   |        |                  |
| 神石高原町 | ○      | ○      |        | 不定期               | その他      | ○                | 1       |                  |        | ○                |        | 不定期               | その他    | ○        | 1      | ○      | 1      |   |        |                  |
| 町小計   | 2      | 6      | 0      |                   |          | 2                |         | 3                |        | 1                | 6      | 0                 |        |          | 1      |        | 1      |   |        |                  |
| 県計    | 10     | 16     | 0      |                   |          | 10               |         | 10               |        | 5                | 14     | 0                 |        |          | 5      |        | 5      |   |        |                  |



| 資源ごみ（紙（紙パック、紙製容器包装を除く）） |    |    |                              |  |     | 資源ごみ（金属類） |      |      |    |    |                            | 資源ごみ（ペットボトル）                                   |     |      |      |      |    |    |                            |  |     |      |      |   |   |   |
|-------------------------|----|----|------------------------------|--|-----|-----------|------|------|----|----|----------------------------|--|-----|------|------|------|----|----|----------------------------|--|-----|------|------|---|---|---|
| 収集運搬                    |    |    | 収集回数<br>(回/月)                | 収集方式   | 手数料 |           |      | 収集運搬 |    |    | 収集回数<br>(回/月)              | 収集方式   | 手数料 |      |      | 収集運搬 |    |    | 収集回数<br>(回/月)              | 収集方式   | 手数料 |      |      |   |   |   |
| 直営                      | 委託 | 許可 |                              |  | 有料  | 徴収方法      | 直接搬入 | 有料   | 委託 | 許可 |                            |  | 有料  | 徴収方法 | 直接搬入 | 有料   | 委託 | 許可 |                            |  | 有料  | 徴収方法 | 直接搬入 |   |   |   |
| ○                       | ○  | ○  | 2回<br>2回<br>1回<br>1回         | ステーション<br>ステーション<br>ステーション<br>ステーション           |     |           |      | ○    | ○  | ○  | 2回<br>2回<br>1回<br>3回<br>1回 | ステーション<br>ステーション<br>ステーション<br>ステーション<br>ステーション |     |      |      | ○    | ○  | ○  | 4回<br>2回<br>1回<br>3回<br>2回 | ステーション<br>ステーション<br>ステーション<br>ステーション<br>ステーション |     |      |      |   |   |   |
| ○                       | ○  | ○  | 4回<br>1回<br>4回<br>7回以上<br>1回 | ステーション<br>ステーション<br>ステーション<br>ステーション<br>ステーション |     |           |      | ○    | ○  | ○  | 2回<br>1回<br>2回<br>1回<br>1回 | ステーション<br>ステーション<br>ステーション<br>ステーション<br>ステーション | ○   | 1    |      | ○    | ○  | ○  | 4回<br>1回<br>2回<br>1回<br>2回 | ステーション<br>ステーション<br>ステーション<br>ステーション<br>ステーション | ○   | 1    | ○    | 1 | ○ | 1 |
| ○                       | ○  | ○  | 2回<br>3回<br>2回<br>1回         | ステーション<br>ステーション<br>ステーション<br>ステーション           | ○   | 1         | ○    | 1    | ○  | ○  | 2回<br>3回<br>2回<br>1回       | ステーション<br>ステーション<br>ステーション<br>ステーション           | ○   | 1    | ○    | 1    | ○  | ○  | 2回<br>3回<br>2回<br>1回       | ステーション<br>ステーション<br>ステーション<br>ステーション           | ○   | 1    | ○    | 1 | ○ | 1 |
| 4                       | 12 | 0  |                              |  | 1   |           | 1    |      | 7  | 12 | 0                          |  |     |      |      |      |    |    |                            |  |     |      |      |   |   |   |
| ○                       | ○  | ○  | 4回<br>1回<br>4回<br>2回<br>1回   | ステーション<br>ステーション<br>ステーション<br>ステーション<br>ステーション |     |           |      | ○    | ○  | ○  | 4回<br>1回<br>2回<br>2回<br>1回 | ステーション<br>ステーション<br>ステーション<br>ステーション<br>ステーション | ○   | 1    | ○    | 1    | ○  | ○  | 2回<br>1回<br>4回<br>2回<br>1回 | ステーション<br>ステーション<br>ステーション<br>ステーション<br>ステーション | ○   | 1    | ○    | 1 | ○ | 1 |
| ○                       | ○  | ○  | 2回<br>3回<br>1回               | ステーション<br>ステーション<br>ステーション                     | ○   | 1         | ○    | 1    | ○  | ○  | 2回<br>3回<br>1回             | ステーション<br>ステーション<br>併用<br>ステーション               | ○   | 1    | ○    | 1    | ○  | ○  | 2回<br>5回<br>2回<br>1回       | ステーション<br>ステーション<br>併用<br>ステーション               | ○   | 1    | ○    | 1 | ○ | 1 |
| 2                       | 6  | 0  |                              |  | 2   |           | 2    |      | 1  | 7  | 0                          |  |     |      |      |      |    |    |                            |  |     |      |      |   |   |   |
| 6                       | 18 | 0  |                              |  | 3   |           | 3    |      | 8  | 19 | 0                          |  |     |      |      |      |    |    |                            |  |     |      |      |   |   |   |

- (注) 1 ごみの分別数、収集回数、収集方式及び手数料は、最も比重の大きいものを示している。  
2 ごみの分別数は、排出者がごみを排出する際に分ける必要のある数を計上している。例えば、資源ごみとして缶、びん、ペットボトルを分けて収集している場合、資源ごみの分別数は3を計上する。  
3 有料化とは、市町等がごみ収集処理についての手数料を徴収する行為を指す。なお、手数料を上乗せせずに販売される一定規格のごみ袋（指定袋）の使用を排出者に依頼する場合については、有料化に該当しない。  
4 直接搬入とは、排出者が直接処理施設に持ち込む場合を指す。  
5 手数料の徴収方法は、次の中から該当する区分を選択している。

|             | 料金体系図   | 料金体系の仕組み  |
|-------------|---|---|
| ①単純従量型      |  | 排出量に応じて、排出者が手数料を負担する方式。単位ごみ量当たりの料金水準は、排出量にかかわらず一定である。例えば、ごみ袋毎に一定の手数料を負担する場合には、手数料は、ごみ袋一枚当たりの手数料単価と使用するごみ袋の枚数の積となる。  |
| ②多段階従量型     |  | 排出量に応じて排出者が手数料を負担するもので、かつ、排出量が一定量を超えた段階で、単位ごみ量当たりの料金水準が引き上げられる方式。   |
| ③超過量従量型     |  | 排出量が一定量となるまでは手数料が無料であり、排出量が一定量を超えると排出者が排出量に応じて手数料を負担する方式。例えば、市町村が、ごみの排出に必要となるごみ袋やシールについて一定の枚数を無料で配布し、更に必要となる場合は、排出者が有料でごみ袋やシールを購入するという仕組みである。   |
| ④負担補助型      |  | 排出量が一定量となるまでは手数料が無料であり、排出量が一定量を超えると排出者が排出量に応じて一定の手数料を負担する一方、排出量が一定量以下となった場合に、市町村が排出抑制の量に応じて排出者に還元する方式（例えば、ごみの排出に必要となるごみ袋やシールについて一定の枚数を無料で配布し、更に必要となる場合は、排出者が有料でごみ袋やシールを購入する一方、排出者が使用しなかったごみ袋やシールについて、排出者が市町村に買い取らせることができる方式）。 |
| ⑤少量定額・多量従量型 |  | 一定の排出量までは、手数料が排出量にかかわらず定額であり、排出量が一定の排出量を超えると排出量に応じて一定の手数料を負担する方式。   |
| ⑥定額型        |  | 手数料が排出量にかかわらず定額である方式  |
| ⑦その他        |   | ①～⑥以外の徴収方式  |

資料一表8 市町別の事業系ごみの収集運搬及び手数料の状況

| 市町名   | 可燃ごみ |    |    |               |        |     |      |      |      |      | 不燃ごみ |    |               |      |     |      |      |      |      |    | 資源ごみ(紙類) |               |      |     |      |      |      |    |      |    |
|-------|------|----|----|---------------|--------|-----|------|------|------|------|------|----|---------------|------|-----|------|------|------|------|----|----------|---------------|------|-----|------|------|------|----|------|----|
|       | 収集運搬 |    |    | 収集回数<br>(回/週) | 収集方式   | 手数料 |      |      |      | 収集運搬 |      |    | 収集回数<br>(回/月) | 収集方式 | 手数料 |      |      |      | 収集運搬 |    |          | 収集回数<br>(回/月) | 収集方式 | 手数料 |      |      |      |    |      |    |
|       | 直営   | 委託 | 許可 |               |        | 有料  | 徴収方法 | 直接搬入 |      | 直営   | 委託   | 許可 |               |      | 有料  | 徴収方法 | 直接搬入 |      | 直営   | 委託 | 許可       |               |      | 有料  | 徴収方法 | 直接搬入 |      |    |      |    |
|       |      |    |    |               |        |     |      | 有料   | 徴収方法 |      |      |    |               |      |     |      | 有料   | 徴収方法 |      |    |          |               |      |     |      | 有料   | 徴収方法 | 有料 | 徴収方法 | 有料 |
| 広島市   |      |    | ○  | 不定期           | 各戸別    | ○   | 1    | ○    | 1    |      |      | ○  | 不定期           | 各戸別  | ○   | 1    | ○    | 1    |      |    | ○        | 不定期           | 各戸別  | ○   | 1    | ○    | 1    |    |      |    |
| 呉市    |      |    | ○  | 不定期           | 各戸別    | ○   | 1    | ○    | 1    |      |      | ○  | 不定期           | 各戸別  | ○   | 1    | ○    | 1    |      |    | ○        | 不定期           | 各戸別  | ○   | 1    | ○    | 1    |    |      |    |
| 竹原市   |      |    | ○  | 不定期           | 各戸別    | ○   | 1    | ○    | 1    |      |      | ○  | 不定期           | 各戸別  | ○   | 1    | ○    | 1    |      |    | ○        | 不定期           | 各戸別  | ○   | 1    | ○    | 1    |    |      |    |
| 三原市   |      |    | ○  | 不定期           | 各戸別    | ○   | 1    | ○    | 1    |      |      | ○  | 不定期           | 各戸別  | ○   | 1    | ○    | 1    |      |    | ○        | 不定期           | 各戸別  | ○   | 1    | ○    | 1    |    |      |    |
| 尾道市   |      |    | ○  | 不定期           | その他    | ○   | 1    | ○    | 1    |      |      | ○  | 不定期           | その他  | ○   | 1    | ○    | 1    |      |    | ○        | 不定期           | その他  | ○   | 1    | ○    | 1    |    |      |    |
| 福山市   |      |    | ○  | 不定期           | 各戸別    | ○   | 1    | ○    | 1    |      |      | ○  | 不定期           | 各戸別  | ○   | 1    | ○    | 1    |      |    | ○        | 不定期           | 各戸別  | ○   | 1    | ○    | 1    |    |      |    |
| 府中市   |      |    | ○  | 不定期           | 各戸別    | ○   | 1    | ○    | 1    |      |      | ○  | 不定期           | 各戸別  | ○   | 1    | ○    | 1    |      |    | ○        | 不定期           | 各戸別  | ○   | 1    | ○    | 1    |    |      |    |
| 三次市   |      |    | ○  | 不定期           | 各戸別    | ○   | 1    | ○    | 1    |      |      | ○  | 不定期           | 各戸別  | ○   | 1    | ○    | 1    |      |    | ○        | 不定期           | 各戸別  | ○   | 1    | ○    | 1    |    |      |    |
| 庄原市   |      |    | ○  | 不定期           | 各戸別    | ○   | 1    | ○    | 1    |      |      | ○  | 不定期           | 各戸別  | ○   | 1    | ○    | 1    |      |    | ○        | 不定期           | 各戸別  | ○   | 1    | ○    | 1    |    |      |    |
| 大竹市   |      |    |    | 収集なし          |        | ○   | 1    | ○    | 1    |      |      | ○  | 不定期           | 各戸別  | ○   | 1    | ○    | 1    |      |    | ○        | 不定期           | 各戸別  | ○   | 1    | ○    | 1    |    |      |    |
| 東広島市  |      |    | ○  | 不定期           | 併用     | ○   | 1    | ○    | 1    |      |      | ○  | 不定期           | 各戸別  | ○   | 1    | ○    | 1    |      |    | ○        | 不定期           | 各戸別  | ○   | 1    | ○    | 1    |    |      |    |
| 廿日市市  |      |    | ○  | 不定期           | 各戸別    | ○   | 1    | ○    | 1    |      |      | ○  | 不定期           | 各戸別  | ○   | 1    | ○    | 1    |      |    | ○        | 不定期           | 各戸別  | ○   | 1    | ○    | 1    |    |      |    |
| 安芸高田市 |      |    | ○  | 不定期           | 各戸別    | ○   | 1    | ○    | 1    |      |      | ○  | 不定期           | 各戸別  | ○   | 1    | ○    | 1    |      |    | ○        | 不定期           | 各戸別  | ○   | 1    | ○    | 1    |    |      |    |
| 江田島市  |      |    | ○  | 不定期           | 各戸別    | ○   | 1    | ○    | 1    |      |      | ○  | 不定期           | 各戸別  | ○   | 1    | ○    | 1    |      |    | ○        | 不定期           | 各戸別  | ○   | 1    | ○    | 1    |    |      |    |
| 市小計   | 0    | 0  | 13 |               |        | 13  |      | 14   |      | 0    | 0    | 10 |               |      | 10  |      | 11   |      | 0    | 0  | 7        |               |      | 6   |      | 7    |      |    |      |    |
| 府中町   |      |    | ○  | 不定期           | その他    | ○   | 1    | ○    | 1    |      |      | ○  | 不定期           | その他  | ○   | 1    | ○    | 1    |      |    | ○        | 不定期           | その他  | ○   | 1    | ○    | 1    |    |      |    |
| 海田町   |      |    | ○  | 不定期           | その他    | ○   | 1    | ○    | 1    |      |      | ○  | 不定期           | その他  | ○   | 1    | ○    | 1    |      |    | ○        | 不定期           | その他  | ○   | 1    | ○    | 1    |    |      |    |
| 熊野町   |      |    | ○  | 不定期           | 各戸別    | ○   | 1    | ○    | 1    |      |      | ○  | 不定期           | 各戸別  | ○   | 1    | ○    | 1    |      |    | ○        | 不定期           | 各戸別  | ○   | 1    | ○    | 1    |    |      |    |
| 坂町    |      |    | ○  | 不定期           | 各戸別    | ○   | 1    | ○    | 1    |      |      | ○  | 不定期           | 各戸別  | ○   | 1    | ○    | 1    |      |    | ○        | 不定期           | 併用   | ○   | 1    | ○    | 1    |    |      |    |
| 安芸太田町 |      |    | ○  | 不定期           | 各戸別    | ○   | 1    | ○    | 1    |      |      | ○  | 不定期           | 各戸別  | ○   | 1    | ○    | 1    |      |    | ○        | 不定期           | 各戸別  | ○   | 1    | ○    | 1    |    |      |    |
| 北広島町  |      |    | ○  | 不定期           | 各戸別    | ○   | 1    | ○    | 1    |      |      | ○  | 不定期           | 各戸別  | ○   | 1    | ○    | 1    |      |    | ○        | 不定期           | 各戸別  | ○   | 1    | ○    | 1    |    |      |    |
| 大崎上島町 |      |    |    | 収集なし          |        | ○   | 1    | ○    | 1    |      |      | ○  | 不定期           | 各戸別  | ○   | 7    | ○    | 7    |      |    | ○        | 不定期           | 各戸別  | ○   | 1    | ○    | 1    |    |      |    |
| 世羅町   |      |    | ○  | 不定期           | 各戸別    | ○   | 1    | ○    | 1    |      |      | ○  | 不定期           | 各戸別  | ○   | 7    | ○    | 7    |      |    | ○        | 不定期           | 各戸別  | ○   | 1    | ○    | 1    |    |      |    |
| 神石高原町 |      | ○  |    | 2回            | ステーション | ○   | 1    | ○    | 1    |      |      | ○  | 不定期           | 各戸別  | ○   | 7    | ○    | 7    |      |    | ○        | 不定期           | 各戸別  | ○   | 1    | ○    | 1    |    |      |    |
| 町小計   | 0    | 1  | 7  |               |        | 8   |      | 9    |      | 0    | 0    | 6  |               |      | 6   |      | 7    |      | 0    | 0  | 5        |               |      | 5   |      | 6    |      |    |      |    |
| 県計    | 0    | 1  | 20 |               |        | 21  |      | 23   |      | 0    | 0    | 16 |               |      | 16  |      | 18   |      | 0    | 0  | 12       |               |      | 11  |      | 13   |      |    |      |    |

- (注) 1 収集回数、収集方式及び手数料は、最も比重の大きいものを示している。  
 2 有料化とは、市町等がごみ収集処理についての手数料を徴収する行為を指す。なお、手数料を上乗せせずに販売される一定規格のごみ袋(指定袋)の使用を排出者に依頼する場合には、有料化に該当しない。  
 3 排出者が収集許可業者にごみ収集を依頼することとしている場合は、「許可業者による収集」とし、許可業者が処理施設にごみを搬入する際に、市町等が手数料を徴収する場合は、「収集ごみの手数料が有料」とする。  
 4 直接搬入とは、排出者が直接処理施設に持ち込む場合を指す。  
 5 手数料の徴収方法は、右の中から該当する区分を選択している。



資料一表9 市町別の収集量, 直接搬入ごみ量, 生活系・事業系のごみ量, 自家処理量及び集団回収量

(単位: t/年)

| 市町名   | 市 町 ご み 収 集 量 |         |        |         |        |     | 小計      | 直接搬入量  | 合計      | 左の内訳    |         | 自家処理量 | 集団回収量  | 備 考           |
|-------|---------------|---------|--------|---------|--------|-----|---------|--------|---------|---------|---------|-------|--------|---------------|
|       | 混合ごみ          | 可燃ごみ    | 不燃ごみ   | 資源ごみ    | 粗大ごみ   | その他 |         |        |         | 生活系     | 事業系     |       |        |               |
| 広島市   | 0             | 275,745 | 18,646 | 48,463  | 3,788  | 268 | 346,910 | 16,734 | 363,644 | 215,512 | 148,132 | 0     | 0      |               |
| 呉市    | 0             | 59,047  | 2,833  | 7,523   | 1,802  | 166 | 71,371  | 8,841  | 80,212  | 53,508  | 26,704  | 0     | 5,378  | 広島中央          |
| 竹原市   | 0             | 6,247   | 1,179  | 351     | 22     | 4   | 7,803   | 1,601  | 9,404   | 7,030   | 2,374   | 0     | 184    | 一部甲斐衛生, 三原広域  |
| 三原市   | 0             | 27,365  | 1,700  | 2,006   | 338    | 0   | 31,409  | 4,322  | 35,731  | 20,583  | 15,148  | 0     | 1,862  | 一部甲斐衛生, 三原広域  |
| 尾道市   | 0             | 38,263  | 4,430  | 8,031   | 20     | 22  | 50,766  | 5,080  | 55,846  | 37,200  | 18,646  | 0     | 94     | 一部甲斐衛生        |
| 福山市   | 0             | 127,644 | 5,377  | 12,025  | 2,094  | 0   | 147,140 | 5,730  | 152,870 | 103,178 | 49,692  | 0     | 10,121 |               |
| 府中市   | 0             | 6,924   | 592    | 2,075   | 0      | 0   | 9,591   | 3,132  | 12,723  | 7,834   | 4,889   | 0     | 411    |               |
| 三次市   | 0             | 11,209  | 555    | 3,341   | 527    | 218 | 15,850  | 1,686  | 17,536  | 12,466  | 5,070   | 0     | 193    |               |
| 庄原市   | 0             | 4,858   | 188    | 2,372   | 29     | 4   | 7,451   | 3,532  | 10,983  | 8,646   | 2,337   | 0     | 0      |               |
| 大竹市   | 0             | 6,364   | 304    | 1,287   | 89     | 3   | 8,047   | 1,404  | 9,451   | 7,317   | 2,134   | 0     | 1,351  |               |
| 東広島市  | 0             | 48,064  | 427    | 6,196   | 1,996  | 65  | 56,748  | 6,220  | 62,968  | 37,017  | 25,951  | 0     | 2,674  | 広島中央          |
| 廿日市市  | 0             | 28,028  | 679    | 2,553   | 1,322  | 18  | 32,600  | 3,267  | 35,867  | 24,134  | 11,733  | 5     | 1,343  |               |
| 安芸高田市 | 0             | 5,885   | 190    | 258     | 29     | 5   | 6,367   | 1,361  | 7,728   | 4,515   | 3,213   | 0     | 787    | 芸北広域          |
| 江田島市  | 0             | 5,727   | 1,119  | 445     | 853    | 20  | 8,164   | 1,985  | 10,149  | 7,853   | 2,296   | 0     | 747    |               |
| 市小計   | 0             | 651,370 | 38,219 | 96,926  | 12,909 | 793 | 800,217 | 64,895 | 865,112 | 546,793 | 318,319 | 5     | 25,145 |               |
| 府中町   | 0             | 11,897  | 346    | 1,275   | 635    | 16  | 14,169  | 705    | 14,874  | 11,039  | 3,835   | 0     | 0      | 安芸地区(可穂)      |
| 海田町   | 0             | 7,769   | 106    | 1,010   | 392    | 7   | 9,284   | 598    | 9,882   | 6,529   | 3,353   | 0     | 0      | 安芸地区(可穂)      |
| 熊野町   | 0             | 5,134   | 57     | 1,185   | 464    | 8   | 6,848   | 387    | 7,235   | 6,255   | 980     | 0     | 36     | 安芸地区(可穂)      |
| 坂町    | 0             | 4,134   | 67     | 665     | 275    | 6   | 5,147   | 148    | 5,295   | 3,847   | 1,448   | 0     | 0      | 安芸地区(可穂)      |
| 安芸太田町 | 0             | 1,098   | 31     | 310     | 14     | 3   | 1,456   | 339    | 1,795   | 899     | 896     | 0     | 0      | 山県郡西部         |
| 北広島町  | 0             | 3,413   | 123    | 260     | 19     | 4   | 3,819   | 907    | 4,726   | 2,611   | 2,115   | 70    | 0      | 芸北広域, 一部山県郡西部 |
| 大崎上島町 | 0             | 1,393   | 184    | 502     | 106    | 6   | 2,191   | 505    | 2,696   | 2,233   | 463     | 0     | 0      | 広島中央          |
| 世羅町   | 0             | 2,223   | 303    | 354     | 59     | 0   | 2,939   | 184    | 3,123   | 2,127   | 996     | 0     | 30     | 甲斐衛生, 三原広域    |
| 神石高原町 | 0             | 1,020   | 32     | 387     | 0      | 3   | 1,442   | 150    | 1,592   | 1,541   | 51      | 0     | 0      |               |
| 町小計   | 0             | 38,081  | 1,249  | 5,948   | 1,964  | 53  | 47,295  | 3,923  | 51,218  | 37,081  | 14,137  | 70    | 66     |               |
| 県 計   | 0             | 689,451 | 39,468 | 102,874 | 14,873 | 846 | 847,512 | 68,818 | 916,330 | 583,874 | 332,456 | 75    | 25,211 |               |

資料一表10 市町別の収集形態別収集量

| 市町名   | 直 営  |         |       |        |       |     | 計       | 委 託  |         |        |        |       |     | 計       |
|-------|------|---------|-------|--------|-------|-----|---------|------|---------|--------|--------|-------|-----|---------|
|       | 混合ごみ | 可燃ごみ    | 不燃ごみ  | 資源ごみ   | 粗大ごみ  | その他 |         | 混合ごみ | 可燃ごみ    | 不燃ごみ   | 資源ごみ   | 粗大ごみ  | その他 |         |
| 広島市   | 0    | 69,078  | 45    | 7,897  | 0     | 0   | 77,020  | 0    | 83,940  | 5,926  | 39,939 | 2,013 | 268 | 132,086 |
| 呉市    | 0    | 36,028  | 1,916 | 101    | 1,216 | 0   | 39,261  | 0    | 4,105   | 162    | 7,422  | 83    | 166 | 11,938  |
| 竹原市   | 0    | 0       | 0     | 0      | 0     | 0   | 0       | 0    | 4,543   | 953    | 351    | 6     | 4   | 5,857   |
| 三原市   | 0    | 4,337   | 387   | 456    | 77    | 0   | 5,257   | 0    | 10,148  | 1,067  | 1,260  | 212   | 0   | 12,687  |
| 尾道市   | 0    | 11,099  | 982   | 2,140  | 17    | 0   | 14,238  | 0    | 12,010  | 1,059  | 5,891  | 3     | 22  | 18,985  |
| 福山市   | 0    | 43,396  | 1,878 | 4,704  | 820   | 0   | 50,798  | 0    | 42,670  | 2,572  | 6,286  | 852   | 0   | 52,380  |
| 府中市   | 0    | 0       | 0     | 0      | 0     | 0   | 0       | 0    | 4,870   | 540    | 2,075  | 0     | 0   | 7,485   |
| 三次市   | 0    | 67      | 8     | 0      | 8     | 32  | 115     | 0    | 6,991   | 547    | 3,310  | 519   | 186 | 11,553  |
| 庄原市   | 0    | 3,589   | 149   | 466    | 0     | 0   | 4,204   | 0    | 0       | 32     | 1,845  | 29    | 4   | 1,910   |
| 大竹市   | 0    | 978     | 61    | 236    | 34    | 0   | 1,309   | 0    | 3,870   | 240    | 879    | 0     | 3   | 4,992   |
| 東広島市  | 0    | 0       | 0     | 0      | 0     | 0   | 0       | 0    | 24,653  | 427    | 5,471  | 1,679 | 65  | 32,295  |
| 廿日市市  | 0    | 0       | 0     | 0      | 0     | 0   | 0       | 0    | 19,817  | 652    | 2,316  | 727   | 14  | 23,526  |
| 安芸高田市 | 0    | 2,874   | 182   | 253    | 29    | 5   | 3,343   | 0    | 0       | 0      | 0      | 0     | 0   | 0       |
| 江田島市  | 0    | 0       | 0     | 0      | 0     | 0   | 0       | 0    | 5,466   | 1,114  | 423    | 830   | 20  | 7,853   |
| 市小計   | 0    | 171,446 | 5,608 | 16,253 | 2,201 | 37  | 195,545 | 0    | 223,083 | 15,291 | 77,468 | 6,953 | 752 | 323,547 |
| 府中町   | 0    | 0       | 0     | 0      | 0     | 0   | 0       | 0    | 8,253   | 346    | 1,275  | 635   | 16  | 10,525  |
| 海田町   | 0    | 64      | 17    | 159    | 0     | 0   | 240     | 0    | 4,667   | 89     | 851    | 273   | 7   | 5,887   |
| 熊野町   | 0    | 0       | 0     | 0      | 0     | 0   | 0       | 0    | 4,348   | 57     | 1,185  | 464   | 8   | 6,062   |
| 坂町    | 0    | 104     | 0     | 110    | 0     | 0   | 214     | 0    | 2,814   | 67     | 555    | 249   | 6   | 3,691   |
| 安芸太田町 | 0    | 3       | 0     | 45     | 14    | 0   | 62      | 0    | 493     | 31     | 221    | 0     | 3   | 748     |
| 北広島町  | 0    | 1,500   | 101   | 161    | 19    | 3   | 1,784   | 0    | 123     | 13     | 82     | 0     | 1   | 219     |
| 大崎上島町 | 0    | 0       | 0     | 0      | 0     | 0   | 0       | 0    | 1,393   | 184    | 502    | 106   | 6   | 2,191   |
| 世羅町   | 0    | 0       | 0     | 0      | 0     | 0   | 0       | 0    | 1,276   | 285    | 333    | 56    | 0   | 1,950   |
| 神石高原町 | 0    | 0       | 0     | 0      | 0     | 0   | 0       | 0    | 1,020   | 32     | 387    | 0     | 3   | 1,442   |
| 町小計   | 0    | 1,671   | 118   | 475    | 33    | 3   | 2,300   | 0    | 24,387  | 1,104  | 5,391  | 1,783 | 50  | 32,715  |
| 県 計   | 0    | 173,117 | 5,726 | 16,728 | 2,234 | 40  | 197,845 | 0    | 247,470 | 16,395 | 82,859 | 8,736 | 802 | 356,262 |

(単位: t/年)

| 許 可      |          |          |          |          |     |         | 合 計      |          |          |          |          |     |         | 備 考                            |
|----------|----------|----------|----------|----------|-----|---------|----------|----------|----------|----------|----------|-----|---------|--------------------------------|
| 混合<br>ごみ | 可燃<br>ごみ | 不燃<br>ごみ | 資源<br>ごみ | 粗大<br>ごみ | その他 | 計       | 混合<br>ごみ | 可燃<br>ごみ | 不燃<br>ごみ | 資源<br>ごみ | 粗大<br>ごみ | その他 | 計       |                                |
| 0        | 122,727  | 12,675   | 627      | 1,775    | 0   | 137,804 | 0        | 275,745  | 18,646   | 48,463   | 3,788    | 268 | 346,910 | 広島中央<br>一部甲世衛生, 三原広域<br>一部甲世衛生 |
| 0        | 18,914   | 755      | 0        | 503      | 0   | 20,172  | 0        | 59,047   | 2,833    | 7,523    | 1,802    | 166 | 71,371  |                                |
| 0        | 1,704    | 226      | 0        | 16       | 0   | 1,946   | 0        | 6,247    | 1,179    | 351      | 22       | 4   | 7,803   |                                |
| 0        | 12,880   | 246      | 290      | 49       | 0   | 13,465  | 0        | 27,365   | 1,700    | 2,006    | 338      | 0   | 31,409  |                                |
| 0        | 15,154   | 2,389    | 0        | 0        | 0   | 17,543  | 0        | 38,263   | 4,430    | 8,031    | 20       | 22  | 50,766  |                                |
| 0        | 41,578   | 927      | 1,035    | 422      | 0   | 43,962  | 0        | 127,644  | 5,377    | 12,025   | 2,094    | 0   | 147,140 |                                |
| 0        | 2,054    | 52       | 0        | 0        | 0   | 2,106   | 0        | 6,924    | 592      | 2,075    | 0        | 0   | 9,591   |                                |
| 0        | 4,151    | 0        | 31       | 0        | 0   | 4,182   | 0        | 11,209   | 555      | 3,341    | 527      | 218 | 15,850  |                                |
| 0        | 1,269    | 7        | 61       | 0        | 0   | 1,337   | 0        | 4,858    | 188      | 2,372    | 29       | 4   | 7,451   |                                |
| 0        | 1,516    | 3        | 172      | 55       | 0   | 1,746   | 0        | 6,364    | 304      | 1,287    | 89       | 3   | 8,047   |                                |
| 0        | 23,411   | 0        | 725      | 317      | 0   | 24,453  | 0        | 48,064   | 427      | 6,196    | 1,996    | 65  | 56,748  | 広島中央<br>芸北広域                   |
| 0        | 8,211    | 27       | 237      | 595      | 4   | 9,074   | 0        | 28,028   | 679      | 2,553    | 1,322    | 18  | 32,600  |                                |
| 0        | 3,011    | 8        | 5        | 0        | 0   | 3,024   | 0        | 5,885    | 190      | 258      | 29       | 5   | 6,367   |                                |
| 0        | 261      | 5        | 22       | 23       | 0   | 311     | 0        | 5,727    | 1,119    | 445      | 853      | 20  | 8,164   |                                |
| 0        | 256,841  | 17,320   | 3,205    | 3,755    | 4   | 281,125 | 0        | 651,370  | 38,219   | 96,926   | 12,909   | 793 | 800,217 |                                |
| 0        | 3,644    | 0        | 0        | 0        | 0   | 3,644   | 0        | 11,897   | 346      | 1,275    | 635      | 16  | 14,169  | 安芸地区(可燃)                       |
| 0        | 3,038    | 0        | 0        | 119      | 0   | 3,157   | 0        | 7,769    | 106      | 1,010    | 392      | 7   | 9,284   | 安芸地区(可燃)                       |
| 0        | 786      | 0        | 0        | 0        | 0   | 786     | 0        | 5,134    | 57       | 1,185    | 464      | 8   | 6,848   | 安芸地区(可燃)                       |
| 0        | 1,216    | 0        | 0        | 26       | 0   | 1,242   | 0        | 4,134    | 67       | 665      | 275      | 6   | 5,147   | 安芸地区(可燃)                       |
| 0        | 602      | 0        | 44       | 0        | 0   | 646     | 0        | 1,098    | 31       | 310      | 14       | 3   | 1,456   | 山県郡西部                          |
| 0        | 1,790    | 9        | 17       | 0        | 0   | 1,816   | 0        | 3,413    | 123      | 260      | 19       | 4   | 3,819   | 芸北広域, 一部山県郡西部                  |
| 0        | 0        | 0        | 0        | 0        | 0   | 0       | 0        | 1,393    | 184      | 502      | 106      | 6   | 2,191   | 広島中央                           |
| 0        | 947      | 18       | 21       | 3        | 0   | 989     | 0        | 2,223    | 303      | 354      | 59       | 0   | 2,939   | 甲世衛生, 三原広域                     |
| 0        | 0        | 0        | 0        | 0        | 0   | 0       | 0        | 1,020    | 32       | 387      | 0        | 3   | 1,442   |                                |
| 0        | 12,023   | 27       | 82       | 148      | 0   | 12,280  | 0        | 38,081   | 1,249    | 5,948    | 1,964    | 53  | 47,295  |                                |
| 0        | 268,864  | 17,347   | 3,287    | 3,903    | 4   | 293,405 | 0        | 689,451  | 39,468   | 102,874  | 14,873   | 846 | 847,512 |                                |

資料一表 11 市町別の処理方法別処理量

| 市町名     | 焼却処理量      |                    |         | 中間処理量        |           |             |            |         | 資源化量            |                     |
|---------|------------|--------------------|---------|--------------|-----------|-------------|------------|---------|-----------------|---------------------|
|         | 直接焼却量<br>② | 中間処理施設からの<br>残さ焼却量 | 計       | 粗大ごみ<br>処理施設 | 資源化<br>施設 | ごみ燃料化<br>施設 | その他の<br>施設 | 計<br>③  | 直接<br>資源化量<br>④ | 焼却施設<br>からの<br>資源化量 |
| 広島市     | 283,841    | 14,396             | 298,237 | 9,726        | 50,047    | 0           | 0          | 59,773  | 0               | 4,635               |
| 呉市      | 65,208     | 4,147              | 69,355  | 6,879        | 7,689     | 0           | 0          | 14,568  | 0               | 492                 |
| 竹原市     | 6,813      | 0                  | 6,813   | 0            | 1,730     | 0           | 0          | 1,730   | 549             | 0                   |
| 三原市     | 30,489     | 1,581              | 32,070  | 380          | 4,302     | 560         | 0          | 5,242   | 0               | 0                   |
| 尾道市     | 39,227     | 3,315              | 42,542  | 4,684        | 2,126     | 671         | 0          | 7,481   | 6,840           | 0                   |
| 福山市     | 45,410     | 0                  | 45,410  | 9,385        | 8,770     | 89,156      | 0          | 107,311 | 149             | 0                   |
| 府中市     | 0          | 0                  | 0       | 0            | 2,300     | 7,762       | 0          | 10,062  | 0               | 0                   |
| 三次市     | 11,766     | 62                 | 11,828  | 2,553        | 754       | 0           | 0          | 3,307   | 2,237           | 0                   |
| 庄原市     | 6,669      | 463                | 7,132   | 17           | 2,624     | 1,673       | 0          | 4,314   | 0               | 814                 |
| 大竹市     | 0          | 59                 | 59      | 0            | 2,249     | 7,202       | 0          | 9,451   | 0               | 0                   |
| 東広島市    | 53,348     | 501                | 53,849  | 4,871        | 1,793     | 0           | 0          | 6,664   | 2,075           | 0                   |
| 廿日市市    | 10,768     | 572                | 11,340  | 719          | 2,712     | 20,379      | 0          | 23,810  | 0               | 0                   |
| 安芸高田市   | 6,596      | 77                 | 6,673   | 790          | 84        | 0           | 0          | 874     | 258             | 726                 |
| 江田島市    | 7,187      | 602                | 7,789   | 1,011        | 479       | 0           | 0          | 1,490   | 147             | 0                   |
| 市小計     | 567,322    | 25,775             | 593,097 | 41,015       | 87,659    | 127,403     | 0          | 256,077 | 12,255          | 6,667               |
| 府中町     | 12,790     | 104                | 12,894  | 78           | 1,027     | 0           | 491        | 1,596   | 488             | 837                 |
| 海田町     | 8,227      | 255                | 8,482   | 606          | 0         | 0           | 9          | 615     | 902             | 550                 |
| 熊野町     | 5,812      | 0                  | 5,812   | 0            | 1,423     | 0           | 0          | 1,423   | 0               | 379                 |
| 坂町      | 4,173      | 0                  | 4,173   | 384          | 671       | 0           | 0          | 1,055   | 0               | 287                 |
| 安芸太田町   | 1,325      | 0                  | 1,325   | 0            | 470       | 0           | 0          | 470     | 0               | 0                   |
| 北広島町    | 3,931      | 45                 | 3,976   | 466          | 186       | 0           | 0          | 652     | 143             | 404                 |
| 大崎上島町   | 1,879      | 0                  | 1,879   | 0            | 817       | 0           | 0          | 817     | 0               | 0                   |
| 世羅町     | 0          | 0                  | 0       | 63           | 694       | 2,366       | 0          | 3,123   | 0               | 0                   |
| 神石高原町   | 0          | 0                  | 0       | 71           | 85        | 1,073       | 59         | 1,288   | 304             | 0                   |
| 町小計     | 38,137     | 404                | 38,541  | 1,668        | 5,373     | 3,439       | 559        | 11,039  | 1,837           | 2,457               |
| 県計      | 605,459    | 26,179             | 631,638 | 42,683       | 93,032    | 130,842     | 559        | 267,116 | 14,092          | 9,124               |
| 県外からの受託 | 112        | 0                  | 112     | 11           | 22        | 0           | 0          | 33      | 0               | 0                   |
| 県内処理合計  | 605,571    | 26,179             | 631,750 | 42,694       | 93,054    | 130,842     | 559        | 267,149 | 14,092          | 9,124               |

資料一表 12 市町別の種類別資源化量

| 市町名   | 資源化量（直接資源化量＋中間処理後再生利用量） |        |        |            |                |       |       |        |        |         | 直接資源化量 |     |      |            |                |
|-------|-------------------------|--------|--------|------------|----------------|-------|-------|--------|--------|---------|--------|-----|------|------------|----------------|
|       | 紙類                      | 金属類    | ガラス類   | ペット<br>ボトル | 容器包装<br>プラスチック | 布類    | 溶融スラグ | 固形燃料   | その他    | 合計      | 紙類     | 金属類 | ガラス類 | ペット<br>ボトル | 容器包装<br>プラスチック |
| 広島市   | 10,755                  | 4,006  | 6,095  | 1,758      | 14,817         | 2,585 | 0     | 5,972  | 45,988 | 0       | 0      | 0   | 0    | 0          |                |
| 呉市    | 10,097                  | 2,248  | 1,573  | 388        | 2              | 241   | 24    | 0      | 14,573 | 0       | 0      | 0   | 0    | 0          |                |
| 竹原市   | 429                     | 277    | 97     | 30         | 0              | 110   | 0     | 10     | 953    | 429     | 0      | 0   | 0    | 0          |                |
| 三原市   | 105                     | 740    | 768    | 69         | 568            | 20    | 0     | 286    | 2,845  | 0       | 0      | 0   | 0    | 0          |                |
| 尾道市   | 5,115                   | 1,105  | 969    | 295        | 1,526          | 425   | 0     | 342    | 9,880  | 5,115   | 262    | 705 | 295  | 0          |                |
| 福山市   | 206                     | 3,480  | 1,995  | 816        | 3,565          | 0     | 0     | 50,605 | 60,667 | 149     | 0      | 0   | 0    | 0          |                |
| 府中市   | 369                     | 331    | 456    | 25         | 543            | 65    | 0     | 3,464  | 5,459  | 0       | 0      | 0   | 0    | 0          |                |
| 三次市   | 1,954                   | 593    | 242    | 135        | 692            | 283   | 0     | 0      | 3,899  | 1,954   | 0      | 0   | 0    | 0          |                |
| 庄原市   | 848                     | 447    | 230    | 63         | 326            | 18    | 0     | 1,673  | 4,463  | 0       | 0      | 0   | 0    | 0          |                |
| 大竹市   | 219                     | 351    | 227    | 55         | 985            | 37    | 0     | 3,910  | 5,784  | 0       | 0      | 0   | 0    | 0          |                |
| 東広島市  | 2,061                   | 1,437  | 778    | 178        | 967            | 0     | 0     | 0      | 5,421  | 2,061   | 3      | 0   | 11   | 0          |                |
| 廿日市市  | 840                     | 715    | 477    | 159        | 84             | 515   | 0     | 11,628 | 14,440 | 0       | 0      | 0   | 0    | 0          |                |
| 安芸高田市 | 255                     | 145    | 85     | 14         | 28             | 1     | 0     | 0      | 1,731  | 252     | 0      | 5   | 0    | 0          |                |
| 江田島市  | 128                     | 451    | 171    | 37         | 0              | 5     | 0     | 0      | 815    | 128     | 0      | 0   | 0    | 0          |                |
| 市小計   | 33,381                  | 16,326 | 14,163 | 4,022      | 24,103         | 4,305 | 24    | 71,908 | 8,686  | 176,918 | 10,088 | 265 | 710  | 306        |                |
| 府中町   | 333                     | 413    | 216    | 62         | 5              | 155   | 380   | 0      | 1,972  | 333     | 0      | 0   | 0    | 0          |                |
| 海田町   | 515                     | 465    | 174    | 37         | 1              | 103   | 250   | 0      | 1,803  | 515     | 72     | 174 | 37   | 1          |                |
| 熊野町   | 718                     | 256    | 228    | 23         | 115            | 81    | 172   | 187    | 1,780  | 0       | 0      | 0   | 0    | 0          |                |
| 坂町    | 422                     | 233    | 104    | 25         | 1              | 0     | 130   | 0      | 1,123  | 0       | 0      | 0   | 0    | 0          |                |
| 安芸太田町 | 62                      | 92     | 98     | 4          | 190            | 0     | 0     | 0      | 470    | 0       | 0      | 0   | 0    | 0          |                |
| 北広島町  | 161                     | 109    | 92     | 8          | 61             | 1     | 0     | 0      | 694    | 140     | 0      | 3   | 0    | 0          |                |
| 大崎上島町 | 455                     | 51     | 0      | 21         | 26             | 0     | 0     | 0      | 553    | 0       | 0      | 0   | 0    | 0          |                |
| 世羅町   | 0                       | 123    | 127    | 12         | 94             | 0     | 0     | 1,203  | 1,606  | 0       | 0      | 0   | 0    | 0          |                |
| 神石高原町 | 235                     | 50     | 29     | 11         | 23             | 35    | 0     | 488    | 894    | 235     | 0      | 0   | 11   | 23         |                |
| 町小計   | 2,901                   | 1,792  | 1,068  | 203        | 516            | 375   | 932   | 1,878  | 1,662  | 11,327  | 1,223  | 72  | 177  | 48         |                |
| 県計    | 36,282                  | 18,118 | 15,231 | 4,225      | 24,619         | 4,680 | 956   | 73,786 | 10,348 | 188,245 | 11,311 | 337 | 887  | 354        |                |

(注) 「その他」には、肥料、焼却灰・飛灰のセメント原料化、BDF等。

| 資源化量                  |         | 最終処分量            |           |                      |         | 処理量<br>(①+②+③+④) | 備考               |
|-----------------------|---------|------------------|-----------|----------------------|---------|------------------|------------------|
| 中間処理<br>施設からの<br>資源化量 | 合計      | 直接<br>最終処分量<br>① | 焼却<br>残さ量 | 中間処理<br>施設からの<br>残さ量 | 計       |                  |                  |
| 41,353                | 45,988  | 20,030           | 30,668    | 4,024                | 54,722  | 363,644          |                  |
| 8,703                 | 9,195   | 436              | 7,887     | 1,520                | 9,843   | 80,212           | 県外受託分を除く         |
| 404                   | 953     | 312              | 670       | 978                  | 1,960   | 9,404            | 広島中央             |
| 2,845                 | 2,845   | 0                | 4,578     | 542                  | 5,120   | 35,731           | 一部甲世衛生, 三原広域(不燃) |
| 3,040                 | 9,880   | 2,298            | 5,900     | 257                  | 8,455   | 55,846           | 一部甲世衛生           |
| 60,518                | 60,667  | 0                | 8,446     | 4,548                | 12,994  | 152,870          |                  |
| 5,459                 | 5,459   | 2,661            | 0         | 454                  | 3,115   | 12,723           |                  |
| 1,662                 | 3,899   | 226              | 1,622     | 580                  | 2,428   | 17,536           |                  |
| 3,649                 | 4,463   | 0                | 0         | 201                  | 201     | 10,983           |                  |
| 5,784                 | 5,784   | 0                | 0         | 162                  | 162     | 9,451            |                  |
| 3,346                 | 5,421   | 881              | 6,920     | 2,614                | 10,415  | 62,968           | 広島中央             |
| 14,440                | 14,440  | 1,178            | 1,231     | 387                  | 2,796   | 35,756           |                  |
| 747                   | 1,731   | 0                | 0         | 3                    | 3       | 7,728            | 芸北広域             |
| 668                   | 815     | 1,325            | 766       | 171                  | 2,262   | 10,149           | 呉市に委託(可燃)        |
| 152,618               | 171,540 | 29,347           | 68,688    | 16,441               | 114,476 | 865,001          |                  |
| 647                   | 1,972   | 0                | 436       | 370                  | 806     | 14,874           | 安芸地区(可燃)         |
| 351                   | 1,803   | 138              | 258       | 9                    | 405     | 9,882            | 安芸地区(可燃)         |
| 1,401                 | 1,780   | 0                | 238       | 22                   | 260     | 7,235            | 安芸地区(可燃)         |
| 836                   | 1,123   | 67               | 150       | 0                    | 217     | 5,295            | 安芸地区(可燃)         |
| 470                   | 470     | 0                | 222       | 0                    | 222     | 1,795            | 山県郡西部            |
| 579                   | 1,126   | 0                | 51        | 2                    | 53      | 4,726            | 芸北広域, 一部山県郡西部    |
| 553                   | 553     | 0                | 254       | 0                    | 254     | 2,696            | 広島中央             |
| 1,606                 | 1,606   | 0                | 0         | 106                  | 106     | 3,123            | 甲世衛生, 三原広域(不燃)   |
| 590                   | 894     | 0                | 0         | 117                  | 117     | 1,592            |                  |
| 7,033                 | 11,327  | 205              | 1,609     | 626                  | 2,440   | 51,218           |                  |
| 159,651               | 182,867 | 29,552           | 70,297    | 17,067               | 116,916 | 916,219          |                  |
| 0                     | 0       | 0                | 0         | 0                    | 0       | 145              | 愛媛県今治市が呉市に委託     |
| 159,651               | 182,867 | 29,552           | 70,297    | 17,067               | 116,916 | 916,364          |                  |

(単位: t/年)

| 直接資源化量 |        |      |     |        | 中間処理後再生利用量 |        |        |            |                |       |       |        |        |         |
|--------|--------|------|-----|--------|------------|--------|--------|------------|----------------|-------|-------|--------|--------|---------|
| 布類     | 溶融スラグ* | 固形燃料 | その他 | 合計     | 紙類         | 金属類    | ガラス    | ペット<br>ボトル | 容器包装<br>プラスチック | 布類    | 溶融スラグ | 固形燃料   | その他    | 合計      |
| 0      | 0      | 0    | 0   | 0      | 10,755     | 4,006  | 6,095  | 1,758      | 14,817         | 2,585 | 0     | 0      | 5,972  | 45,988  |
| 0      | 0      | 0    | 0   | 0      | 10,097     | 2,248  | 1,573  | 388        | 2              | 241   | 24    | 0      | 0      | 14,573  |
| 110    | 0      | 0    | 10  | 549    | 0          | 277    | 97     | 30         | 0              | 0     | 0     | 0      | 0      | 404     |
| 0      | 0      | 0    | 0   | 0      | 105        | 740    | 768    | 69         | 568            | 20    | 0     | 286    | 289    | 2,845   |
| 425    | 0      | 0    | 38  | 6,840  | 0          | 843    | 264    | 0          | 1,526          | 0     | 0     | 342    | 65     | 3,040   |
| 0      | 0      | 0    | 0   | 149    | 57         | 3,480  | 1,995  | 816        | 3,565          | 0     | 0     | 50,605 | 0      | 60,518  |
| 0      | 0      | 0    | 0   | 0      | 369        | 331    | 456    | 25         | 543            | 65    | 0     | 3,464  | 206    | 5,459   |
| 283    | 0      | 0    | 0   | 2,237  | 0          | 593    | 242    | 135        | 692            | 0     | 0     | 0      | 0      | 1,662   |
| 0      | 0      | 0    | 0   | 0      | 848        | 447    | 230    | 63         | 326            | 18    | 0     | 1,673  | 858    | 4,463   |
| 0      | 0      | 0    | 0   | 0      | 219        | 351    | 227    | 55         | 985            | 37    | 0     | 3,910  | 0      | 5,784   |
| 0      | 0      | 0    | 0   | 2,075  | 0          | 1,434  | 778    | 167        | 967            | 0     | 0     | 0      | 0      | 3,346   |
| 0      | 0      | 0    | 0   | 0      | 840        | 715    | 477    | 159        | 84             | 515   | 0     | 11,628 | 22     | 14,440  |
| 0      | 0      | 0    | 1   | 258    | 3          | 145    | 80     | 14         | 28             | 1     | 0     | 0      | 1,202  | 1,473   |
| 5      | 0      | 0    | 14  | 147    | 0          | 451    | 171    | 37         | 0              | 0     | 0     | 0      | 9      | 668     |
| 823    | 0      | 0    | 63  | 12,255 | 23,293     | 16,061 | 13,453 | 3,716      | 24,103         | 3,482 | 24    | 71,908 | 8,623  | 164,663 |
| 155    | 0      | 0    | 0   | 488    | 0          | 413    | 216    | 62         | 5              | 0     | 380   | 0      | 408    | 1,484   |
| 103    | 0      | 0    | 0   | 902    | 0          | 393    | 0      | 0          | 0              | 0     | 250   | 0      | 258    | 901     |
| 0      | 0      | 0    | 0   | 0      | 718        | 256    | 228    | 23         | 115            | 81    | 172   | 187    | 0      | 1,780   |
| 0      | 0      | 0    | 0   | 0      | 422        | 233    | 104    | 25         | 1              | 0     | 130   | 0      | 208    | 1,123   |
| 0      | 0      | 0    | 0   | 0      | 62         | 92     | 98     | 4          | 190            | 0     | 0     | 0      | 24     | 470     |
| 0      | 0      | 0    | 0   | 143    | 21         | 109    | 89     | 8          | 61             | 1     | 0     | 0      | 694    | 983     |
| 0      | 0      | 0    | 0   | 0      | 455        | 51     | 0      | 21         | 26             | 0     | 0     | 0      | 0      | 553     |
| 0      | 0      | 0    | 0   | 0      | 0          | 123    | 127    | 12         | 94             | 0     | 0     | 1,203  | 47     | 1,606   |
| 35     | 0      | 0    | 0   | 304    | 0          | 50     | 29     | 0          | 0              | 0     | 0     | 488    | 23     | 590     |
| 293    | -      | -    | 0   | 1,837  | 1,678      | 1,720  | 891    | 155        | 492            | 82    | 932   | 1,878  | 1,662  | 9,490   |
| 1,116  | -      | -    | 63  | 14,092 | 24,971     | 17,781 | 14,344 | 3,871      | 24,595         | 3,564 | 956   | 73,786 | 10,285 | 174,153 |

資料一表 13 市町別一括データ

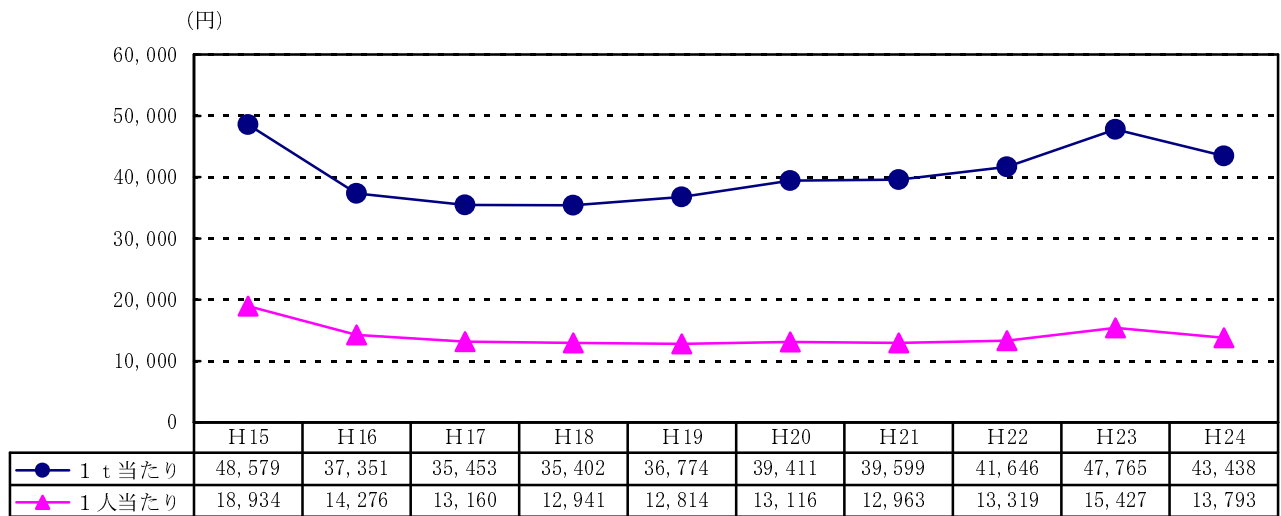
| 市町名      | 計画処理区域内人口 (人) |            |           | ごみ排出量 (t) |         |        |         |        |     |           |        |         | 1人1日<br>当たり<br>排出量<br>(g/人・日) |
|----------|---------------|------------|-----------|-----------|---------|--------|---------|--------|-----|-----------|--------|---------|-------------------------------|
|          | 計画収集<br>人口    | 自家処理<br>人口 | 合計        | 収集量       |         |        |         |        |     | 直接<br>搬入量 | 計      |         |                               |
|          |               |            |           | 混合ごみ      | 可燃ごみ    | 不燃ごみ   | 資源ごみ    | 粗大ごみ   | その他 |           |        |         |                               |
| 広島市      | 1,184,069     | 0          | 1,184,069 | 0         | 275,745 | 18,646 | 48,463  | 3,788  | 268 | 346,910   | 16,734 | 363,644 | 841                           |
| 呉市       | 241,740       | 0          | 241,740   | 0         | 59,047  | 2,833  | 7,523   | 1,802  | 166 | 71,371    | 8,841  | 80,212  | 909                           |
| 竹原市      | 28,819        | 0          | 28,819    | 0         | 6,247   | 1,179  | 351     | 22     | 4   | 7,803     | 1,601  | 9,404   | 894                           |
| 三原市      | 100,564       | 0          | 100,564   | 0         | 27,365  | 1,700  | 2,006   | 338    | 0   | 31,409    | 4,322  | 35,731  | 973                           |
| 尾道市      | 147,074       | 0          | 147,074   | 0         | 38,263  | 4,430  | 8,031   | 20     | 22  | 50,766    | 5,080  | 55,846  | 1,040                         |
| 福山市      | 472,917       | 0          | 472,917   | 0         | 127,644 | 5,377  | 12,025  | 2,094  | 0   | 147,140   | 5,730  | 152,870 | 886                           |
| 府中市      | 42,968        | 0          | 42,968    | 0         | 6,924   | 592    | 2,075   | 0      | 0   | 9,591     | 3,132  | 12,723  | 811                           |
| 三次市      | 56,846        | 0          | 56,846    | 0         | 11,209  | 555    | 3,341   | 527    | 218 | 15,850    | 1,686  | 17,536  | 845                           |
| 庄原市      | 39,702        | 0          | 39,702    | 0         | 4,858   | 188    | 2,372   | 29     | 4   | 7,451     | 3,532  | 10,983  | 758                           |
| 大竹市      | 28,491        | 0          | 28,491    | 0         | 6,364   | 304    | 1,287   | 89     | 3   | 8,047     | 1,404  | 9,451   | 909                           |
| 東広島市     | 183,579       | 0          | 183,579   | 0         | 48,064  | 427    | 6,196   | 1,996  | 65  | 56,748    | 6,220  | 62,968  | 940                           |
| 廿日市市     | 117,870       | 27         | 117,897   | 0         | 28,028  | 679    | 2,553   | 1,322  | 18  | 32,600    | 3,267  | 35,867  | 834                           |
| 安芸高田市    | 31,584        | 0          | 31,584    | 0         | 5,885   | 190    | 258     | 29     | 5   | 6,367     | 1,361  | 7,728   | 670                           |
| 江田島市     | 26,633        | 0          | 26,633    | 0         | 5,727   | 1,119  | 445     | 853    | 20  | 8,164     | 1,985  | 10,149  | 1,044                         |
| 市小計      | 2,702,856     | 27         | 2,702,883 | 0         | 651,370 | 38,219 | 96,926  | 12,909 | 793 | 800,217   | 64,895 | 865,112 | 877                           |
| 府中町      | 51,393        | 0          | 51,393    | 0         | 11,897  | 346    | 1,275   | 635    | 16  | 14,169    | 705    | 14,874  | 793                           |
| 海田町      | 28,791        | 0          | 28,791    | 0         | 7,769   | 106    | 1,010   | 392    | 7   | 9,284     | 598    | 9,882   | 940                           |
| 熊野町      | 25,090        | 0          | 25,090    | 0         | 5,134   | 57     | 1,185   | 464    | 8   | 6,848     | 387    | 7,235   | 790                           |
| 坂町       | 13,469        | 0          | 13,469    | 0         | 4,134   | 67     | 665     | 275    | 6   | 5,147     | 148    | 5,295   | 1,077                         |
| 安芸太田町    | 7,337         | 0          | 7,337     | 0         | 1,098   | 31     | 310     | 14     | 3   | 1,456     | 339    | 1,795   | 670                           |
| 北広島町     | 19,570        | 379        | 19,949    | 0         | 3,413   | 123    | 260     | 19     | 4   | 3,819     | 907    | 4,726   | 662                           |
| 大崎上島町    | 8,398         | 0          | 8,398     | 0         | 1,393   | 184    | 502     | 106    | 6   | 2,191     | 505    | 2,696   | 880                           |
| 世羅町      | 17,923        | 0          | 17,923    | 0         | 2,223   | 303    | 354     | 59     | 0   | 2,939     | 184    | 3,123   | 477                           |
| 神石高原町    | 10,614        | 0          | 10,614    | 0         | 1,020   | 32     | 387     | 0      | 3   | 1,442     | 150    | 1,592   | 411                           |
| 町小計      | 182,585       | 379        | 182,964   | 0         | 38,081  | 1,249  | 5,948   | 1,964  | 53  | 47,295    | 3,923  | 51,218  | 769                           |
| 県計       | 2,885,441     | 406        | 2,885,847 | 0         | 689,451 | 39,468 | 102,874 | 14,873 | 846 | 847,512   | 68,818 | 916,330 | 870                           |
| 県外からの受託分 |               |            |           | 0         | 89      | 3      | 22      | 0      | 1   | 115       | 30     | 145     |                               |
| 県内処理合計   |               |            |           | 0         | 689,540 | 39,471 | 102,896 | 14,873 | 847 | 847,627   | 68,848 | 916,475 | 870                           |

| ごみ<br>処理量<br>(再掲) | 焼却量 (t)       |              |         | 埋立量 (t)       |              |              |         | 資源化量 (t)           |                     |
|-------------------|---------------|--------------|---------|---------------|--------------|--------------|---------|--------------------|---------------------|
|                   | 直接焼却量<br>(再掲) | 処理残さの<br>焼却量 | 合計      | 直接埋立量<br>(再掲) | 焼却残さの<br>埋立量 | 処理残さの<br>埋立量 | 合計      | 直接<br>資源化量<br>(再掲) | 焼却施設<br>からの<br>資源化量 |
| 363,644           | 283,841       | 14,396       | 298,237 | 20,030        | 30,668       | 4,024        | 54,722  | 0                  | 4,635               |
| 80,212            | 65,208        | 4,147        | 69,355  | 436           | 7,887        | 1,520        | 9,843   | 0                  | 492                 |
| 9,404             | 6,813         | 0            | 6,813   | 312           | 670          | 978          | 1,960   | 549                | 0                   |
| 35,731            | 30,489        | 1,581        | 32,070  | 0             | 4,578        | 542          | 5,120   | 0                  | 0                   |
| 55,846            | 39,227        | 3,315        | 42,542  | 2,298         | 5,900        | 257          | 8,455   | 6,840              | 0                   |
| 152,870           | 45,410        | 0            | 45,410  | 0             | 8,446        | 4,548        | 12,994  | 149                | 0                   |
| 12,723            | 0             | 0            | 0       | 2,661         | 0            | 454          | 3,115   | 0                  | 0                   |
| 17,536            | 11,766        | 62           | 11,828  | 226           | 1,622        | 580          | 2,428   | 2,237              | 0                   |
| 10,983            | 6,669         | 463          | 7,132   | 0             | 0            | 201          | 201     | 0                  | 814                 |
| 9,451             | 0             | 59           | 59      | 0             | 0            | 162          | 162     | 0                  | 0                   |
| 62,968            | 53,348        | 501          | 53,849  | 881           | 6,920        | 2,614        | 10,415  | 2,075              | 0                   |
| 35,756            | 10,768        | 572          | 11,340  | 1,178         | 1,231        | 387          | 2,796   | 0                  | 0                   |
| 7,728             | 6,596         | 77           | 6,673   | 0             | 0            | 3            | 3       | 258                | 726                 |
| 10,149            | 7,187         | 602          | 7,789   | 1,325         | 766          | 171          | 2,262   | 147                | 0                   |
| 865,001           | 567,322       | 25,775       | 593,097 | 29,347        | 68,688       | 16,441       | 114,476 | 12,255             | 6,667               |
| 14,874            | 12,790        | 104          | 12,894  | 0             | 436          | 370          | 806     | 488                | 837                 |
| 9,882             | 8,227         | 255          | 8,482   | 138           | 258          | 9            | 405     | 902                | 550                 |
| 7,235             | 5,812         | 0            | 5,812   | 0             | 238          | 22           | 260     | 0                  | 379                 |
| 5,295             | 4,173         | 0            | 4,173   | 67            | 150          | 0            | 217     | 0                  | 287                 |
| 1,795             | 1,325         | 0            | 1,325   | 0             | 222          | 0            | 222     | 0                  | 0                   |
| 4,726             | 3,931         | 45           | 3,976   | 0             | 51           | 2            | 53      | 143                | 404                 |
| 2,696             | 1,879         | 0            | 1,879   | 0             | 254          | 0            | 254     | 0                  | 0                   |
| 3,123             | 0             | 0            | 0       | 0             | 0            | 106          | 106     | 0                  | 0                   |
| 1,592             | 0             | 0            | 0       | 0             | 0            | 117          | 117     | 304                | 0                   |
| 51,218            | 38,137        | 404          | 38,541  | 205           | 1,609        | 626          | 2,440   | 1,837              | 2,457               |
| 916,219           | 605,459       | 26,179       | 631,638 | 29,552        | 70,297       | 17,067       | 116,916 | 14,092             | 9,124               |
| 145               | 112           | 0            | 112     | 0             | 0            | 0            | 0       | 0                  | 0                   |
| 916,364           | 605,571       | 26,179       | 631,750 | 29,552        | 70,297       | 17,067       | 116,916 | 14,092             | 9,124               |

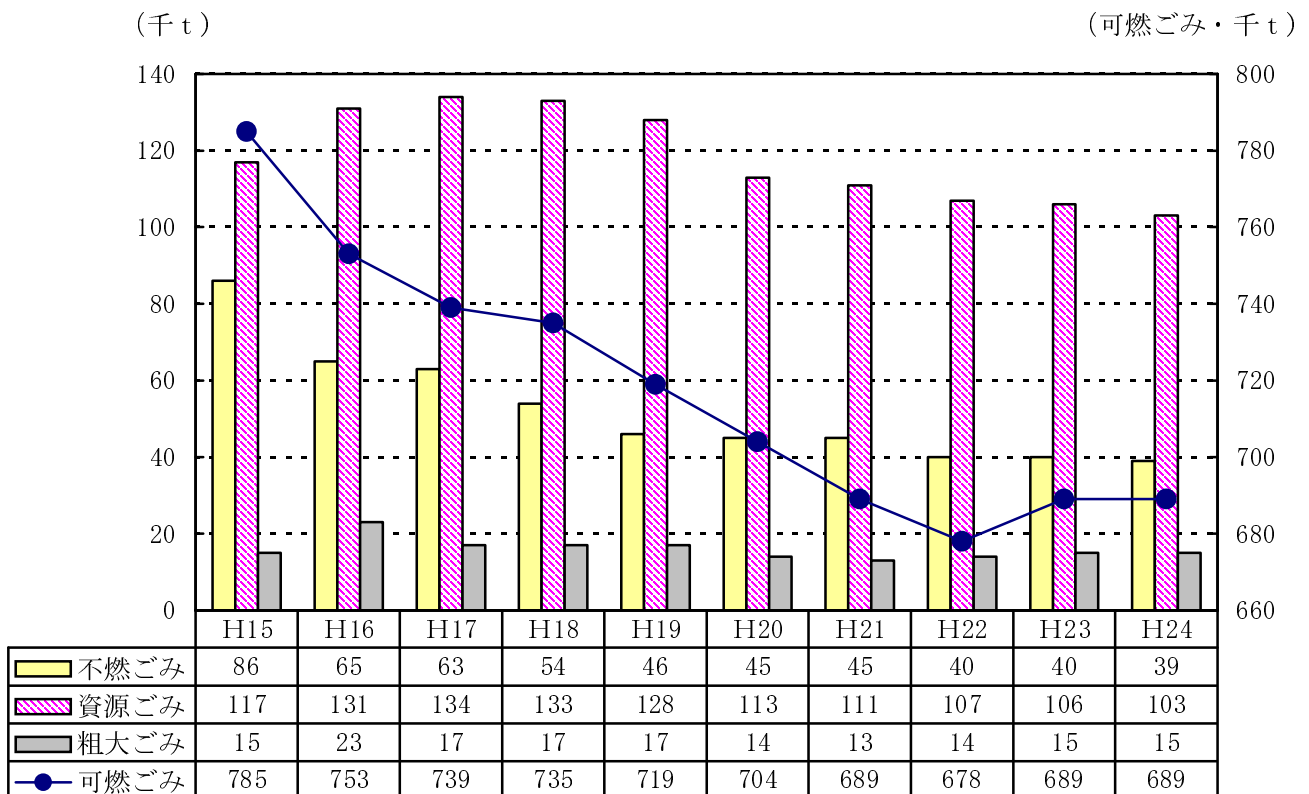


| 集団回収量を加味した排出量 (t) |         |                               | 自家<br>処理量<br>(t) | ごみ処理量 (t) |                   |           |           |     |           |            |        | 備 考     |               |
|-------------------|---------|-------------------------------|------------------|-----------|-------------------|-----------|-----------|-----|-----------|------------|--------|---------|---------------|
| 集団<br>回収量         | 計       | 1人1日<br>当たり<br>排出量<br>(g/人・日) |                  | 直接<br>焼却量 | 中間処理量 (焼却処理施設を除く) |           |           |     | 直接<br>埋立量 | 直接<br>資源化量 | 合計     |         |               |
|                   |         |                               |                  |           | 粗大ごみ<br>処理施設      | 資源化<br>施設 | 燃料化<br>施設 | その他 |           |            |        |         | 小計            |
| 0                 | 363,644 | 841                           | 0                | 283,841   | 9,726             | 50,047    | 0         | 0   | 59,773    | 20,030     | 0      | 363,644 |               |
| 5,378             | 85,590  | 970                           | 0                | 65,208    | 6,879             | 7,689     | 0         | 0   | 14,568    | 436        | 0      | 80,212  | 受託分を除く        |
| 184               | 9,588   | 911                           | 0                | 6,813     | 0                 | 1,730     | 0         | 0   | 1,730     | 312        | 549    | 9,404   | 広島中央          |
| 1,862             | 37,593  | 1,024                         | 0                | 30,489    | 380               | 4,302     | 560       | 0   | 5,242     | 0          | 0      | 35,731  | 一部甲世衛生, 三原広域  |
| 94                | 55,940  | 1,042                         | 0                | 39,227    | 4,684             | 2,126     | 671       | 0   | 7,481     | 2,298      | 6,840  | 55,846  | 一部甲世衛生        |
| 10,121            | 162,991 | 944                           | 0                | 45,410    | 9,385             | 8,770     | 89,156    | 0   | 107,311   | 0          | 149    | 152,870 |               |
| 411               | 13,134  | 837                           | 0                | 0         | 0                 | 2,300     | 7,762     | 0   | 10,062    | 2,661      | 0      | 12,723  |               |
| 193               | 17,729  | 854                           | 0                | 11,766    | 2,553             | 754       | 0         | 0   | 3,307     | 226        | 2,237  | 17,536  |               |
| 0                 | 10,983  | 758                           | 0                | 6,669     | 17                | 2,624     | 1,673     | 0   | 4,314     | 0          | 0      | 10,983  |               |
| 1,351             | 10,802  | 1,039                         | 0                | 0         | 0                 | 2,249     | 7,202     | 0   | 9,451     | 0          | 0      | 9,451   |               |
| 2,674             | 65,642  | 980                           | 0                | 53,348    | 4,871             | 1,793     | 0         | 0   | 6,664     | 881        | 2,075  | 62,968  | 広島中央          |
| 1,343             | 37,210  | 865                           | 5                | 10,768    | 719               | 2,712     | 20,379    | 0   | 23,810    | 1,178      | 0      | 35,756  |               |
| 787               | 8,515   | 739                           | 0                | 6,596     | 790               | 84        | 0         | 0   | 874       | 0          | 258    | 7,728   | 芸北広域          |
| 747               | 10,896  | 1,121                         | 0                | 7,187     | 1,011             | 479       | 0         | 0   | 1,490     | 1,325      | 147    | 10,149  | 呉市へ委託 (焼却処理)  |
| 25,145            | 890,257 | 902                           | 5                | 567,322   | 41,015            | 87,659    | 127,403   | 0   | 256,077   | 29,347     | 12,255 | 865,001 |               |
| 0                 | 14,874  | 793                           | 0                | 12,790    | 78                | 1,027     | 0         | 491 | 1,596     | 0          | 488    | 14,874  | 安芸地区 (可燃)     |
| 0                 | 9,882   | 940                           | 0                | 8,227     | 606               | 0         | 0         | 9   | 615       | 138        | 902    | 9,882   | 安芸地区 (可燃)     |
| 36                | 7,271   | 794                           | 0                | 5,812     | 0                 | 1,423     | 0         | 0   | 1,423     | 0          | 0      | 7,235   | 安芸地区 (可燃)     |
| 0                 | 5,295   | 1,077                         | 0                | 4,173     | 384               | 671       | 0         | 0   | 1,055     | 67         | 0      | 5,295   | 安芸地区 (可燃)     |
| 0                 | 1,795   | 670                           | 0                | 1,325     | 0                 | 470       | 0         | 0   | 470       | 0          | 0      | 1,795   | 山県郡西部         |
| 0                 | 4,726   | 649                           | 70               | 3,931     | 466               | 186       | 0         | 0   | 652       | 0          | 143    | 4,726   | 芸北広域, 一部山県郡西部 |
| 0                 | 2,696   | 880                           | 0                | 1,879     | 0                 | 817       | 0         | 0   | 817       | 0          | 0      | 2,696   | 広島中央          |
| 30                | 3,153   | 482                           | 0                | 0         | 63                | 694       | 2,366     | 0   | 3,123     | 0          | 0      | 3,123   | 甲世衛生, 三原広域    |
| 0                 | 1,592   | 411                           | 0                | 0         | 71                | 85        | 1,073     | 59  | 1,288     | 0          | 304    | 1,592   |               |
| 66                | 51,284  | 768                           | 70               | 38,137    | 1,668             | 5,373     | 3,439     | 559 | 11,039    | 205        | 1,837  | 51,218  |               |
| 25,211            | 941,541 | 894                           | 75               | 605,459   | 42,683            | 93,032    | 130,842   | 559 | 267,116   | 29,552     | 14,092 | 916,219 |               |
|                   |         |                               |                  | 112       | 11                | 22        | 0         | 0   | 33        | 0          | 0      | 145     | 愛媛県今治市が呉市へ委託  |
| 25,211            | 941,541 | 894                           | 75               | 605,571   | 42,694            | 93,054    | 130,842   | 559 | 267,149   | 29,552     | 14,092 | 916,364 |               |

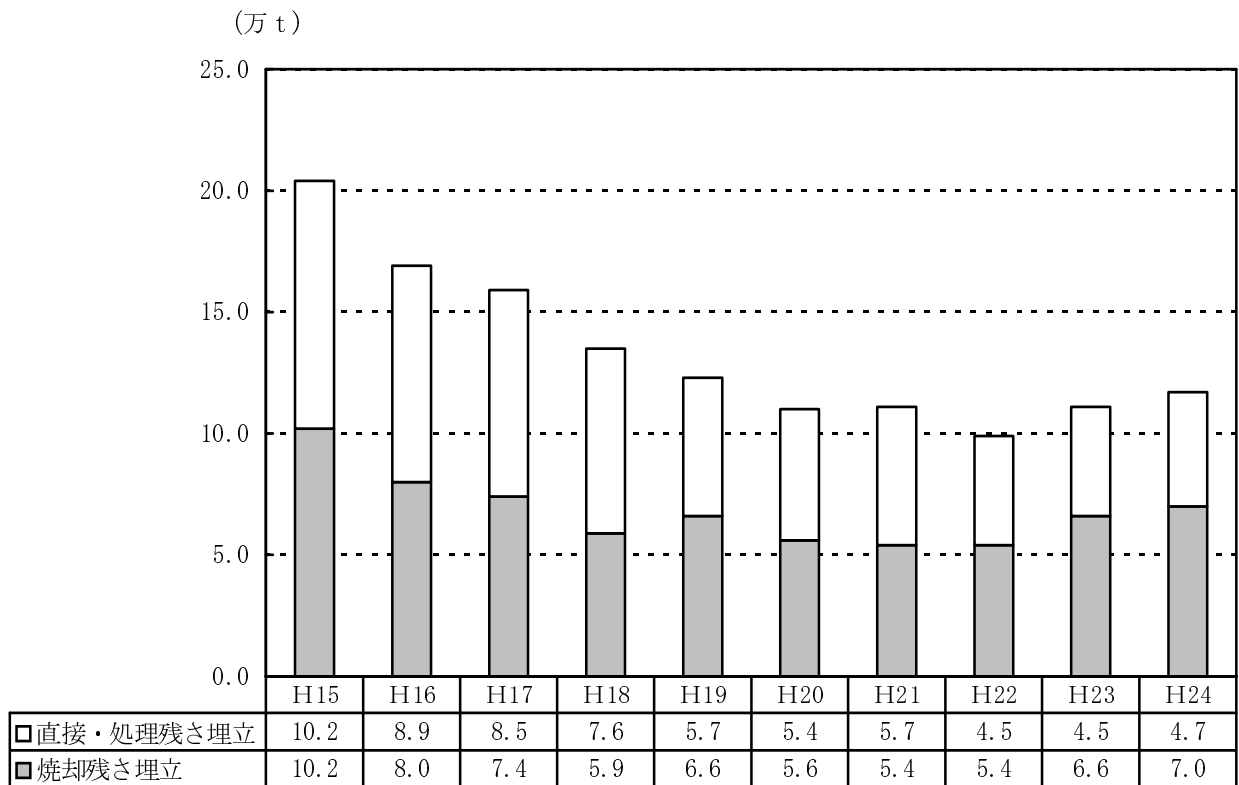
| 資源化量 (t)     |           |           |               |         | 合計      | 集団回収量<br>(t) | 集団回収量<br>を含む<br>資源化量<br>(t) | 資源化率  |    | リサイクル<br>率 |    | リサイクル率<br>(ごみ燃料化量<br>を除く) |    | 回収団体<br>への報奨<br>金の有無 | 備 考               |
|--------------|-----------|-----------|---------------|---------|---------|--------------|-----------------------------|-------|----|------------|----|---------------------------|----|----------------------|-------------------|
| 粗大ごみ<br>処理施設 | 資源化<br>施設 | 燃料化<br>施設 | その他の<br>資源化施設 | 小計      |         |              |                             | (%)   | 順位 | (%)        | 順位 | (%)                       | 順位 |                      |                   |
| 1,331        | 965       | 0         | 39,057        | 41,353  | 45,988  | 0            | 45,988                      | 12.6% | 18 | 12.6%      | 20 | 12.6%                     | 18 |                      |                   |
| 1,163        | 0         | 0         | 7,540         | 8,703   | 9,195   | 5,378        | 14,573                      | 11.5% | 19 | 17.0%      | 17 | 17.0%                     | 14 | ○                    | 県外受託分を除く          |
| 0            | 0         | 0         | 404           | 404     | 953     | 184          | 1,137                       | 10.1% | 20 | 11.9%      | 23 | 11.9%                     | 21 | ○                    | 広島中央              |
| 204          | 0         | 286       | 2,355         | 2,845   | 2,845   | 1,862        | 4,707                       | 8.0%  | 23 | 12.5%      | 21 | 11.8%                     | 22 | ○                    | 一部甲世衛生, 三原広域 (不燃) |
| 852          | 0         | 342       | 1,846         | 3,040   | 9,880   | 94           | 9,974                       | 17.7% | 16 | 17.8%      | 16 | 17.2%                     | 13 | ○                    | 一部甲世衛生            |
| 5,453        | 0         | 50,605    | 4,460         | 60,518  | 60,667  | 10,121       | 70,788                      | 39.7% | 7  | 43.4%      | 5  | 12.4%                     | 19 | ○                    |                   |
| 0            | 0         | 3,464     | 1,995         | 5,459   | 5,459   | 411          | 5,870                       | 42.9% | 4  | 44.7%      | 4  | 18.3%                     | 11 | ○                    |                   |
| 970          | 0         | 0         | 692           | 1,662   | 3,899   | 193          | 4,092                       | 22.2% | 12 | 23.1%      | 12 | 23.1%                     | 8  | ○                    |                   |
| 17           | 0         | 1,673     | 1,959         | 3,649   | 4,463   | 0            | 4,463                       | 40.6% | 5  | 40.6%      | 7  | 25.4%                     | 5  | ○                    |                   |
| 0            | 0         | 3,910     | 1,874         | 5,784   | 5,784   | 1,351        | 7,135                       | 61.2% | 1  | 66.1%      | 1  | 29.9%                     | 1  | ○                    |                   |
| 2,226        | 0         | 0         | 1,120         | 3,346   | 5,421   | 2,674        | 8,095                       | 8.6%  | 21 | 12.3%      | 22 | 12.3%                     | 20 | ○                    | 広島中央              |
| 447          | 0         | 11,668    | 2,325         | 14,440  | 14,440  | 1,343        | 15,783                      | 40.4% | 6  | 42.4%      | 6  | 11.1%                     | 23 | ○                    |                   |
| 702          | 0         | 0         | 45            | 747     | 1,731   | 787          | 2,518                       | 22.4% | 11 | 29.6%      | 8  | 29.6%                     | 2  | ○                    | 芸北広域              |
| 324          | 0         | 0         | 344           | 668     | 815     | 747          | 1,562                       | 8.0%  | 22 | 14.3%      | 18 | 14.3%                     | 15 | ○                    | 呉市へ委託 (焼却処理)      |
| 13,689       | 965       | 71,948    | 66,016        | 152,618 | 171,540 | 25,145       | 196,685                     | 19.8% |    | 22.1%      |    | 14.0%                     |    | 13                   |                   |
| 0            | 0         | 0         | 647           | 647     | 1,972   | 0            | 1,972                       | 13.3% | 17 | 13.3%      | 19 | 13.3%                     | 17 |                      | 安芸地区 (可燃)         |
| 351          | 0         | 0         | 0             | 351     | 1,803   | 0            | 1,803                       | 18.2% | 15 | 18.2%      | 15 | 18.2%                     | 12 | ○                    | 安芸地区 (可燃)         |
| 0            | 0         | 0         | 1,401         | 1,401   | 1,780   | 36           | 1,816                       | 24.6% | 9  | 25.0%      | 10 | 25.0%                     | 6  | ○                    | 安芸地区 (可燃)         |
| 165          | 0         | 0         | 671           | 836     | 1,123   | 0            | 1,123                       | 21.2% | 13 | 21.2%      | 13 | 21.2%                     | 9  |                      | 安芸地区 (可燃)         |
| 0            | 0         | 0         | 470           | 470     | 470     | 0            | 470                         | 26.2% | 8  | 26.2%      | 9  | 26.2%                     | 3  |                      | 山県郡西部             |
| 414          | 0         | 0         | 165           | 579     | 1,126   | 0            | 1,126                       | 23.8% | 10 | 23.8%      | 11 | 23.8%                     | 7  | ○                    | 芸北広域, 一部山県郡西部     |
| 0            | 0         | 0         | 553           | 553     | 553     | 0            | 553                         | 20.5% | 14 | 20.5%      | 14 | 20.5%                     | 10 |                      | 広島中央              |
| 0            | 0         | 1,203     | 403           | 1,606   | 1,606   | 30           | 1,636                       | 51.4% | 3  | 51.9%      | 3  | 13.7%                     | 16 |                      | 甲世衛生, 三原広域 (不燃)   |
| 17           | 0         | 488       | 85            | 590     | 894     | 0            | 894                         | 56.2% | 2  | 56.2%      | 2  | 25.5%                     | 4  |                      |                   |
| 947          | 0         | 1,691     | 4,395         | 7,033   | 11,327  | 66           | 11,393                      | 22.1% |    | 22.2%      |    | 18.9%                     |    | 3                    |                   |
| 14,636       | 965       | 73,639    | 70,411        | 159,651 | 182,867 | 25,211       | 208,078                     | 20.0% |    | 22.1%      |    | 14.3%                     |    | 16                   |                   |
| 0            | 0         | 0         | 0             | 0       | 0       | 0            | 0                           |       |    |            |    |                           |    |                      | 愛媛県今治市が呉市へ委託      |
| 14,636       | 965       | 73,639    | 70,411        | 159,651 | 182,867 | 25,211       | 208,078                     |       |    |            |    |                           |    | 16                   |                   |



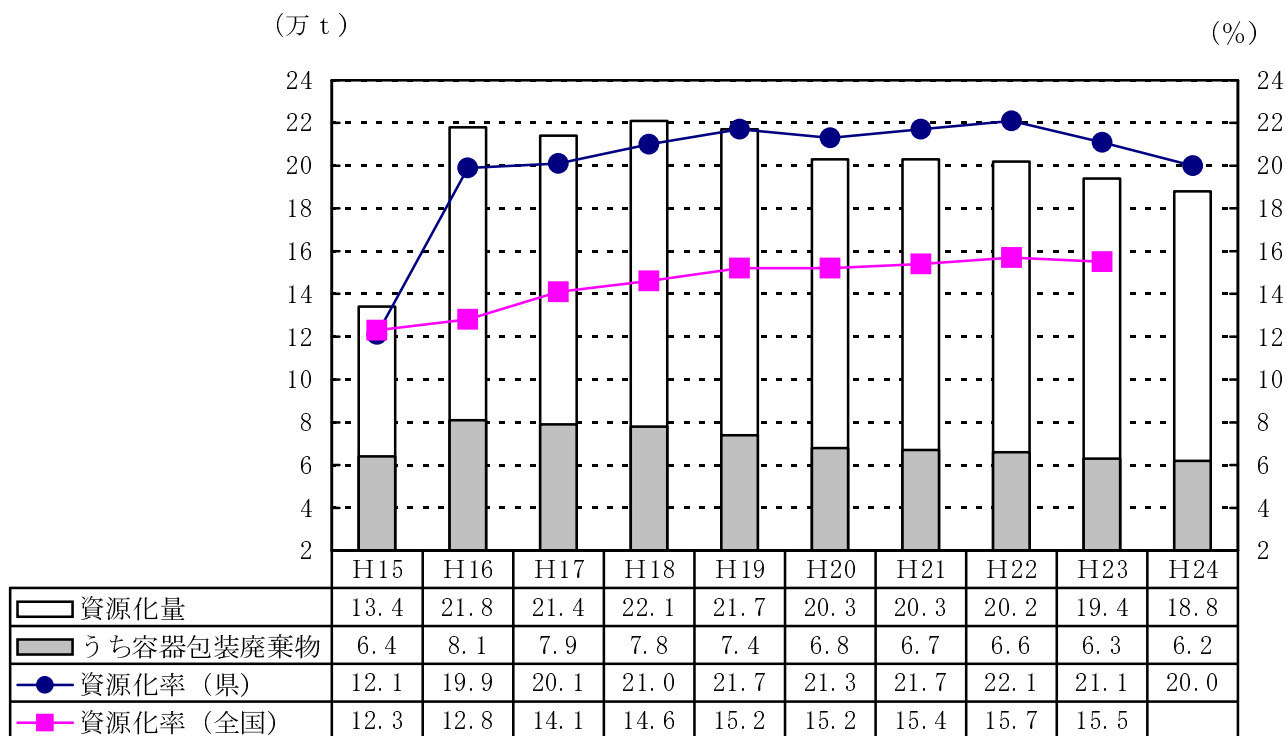
資料-図1 ごみ1 t 当たり及び1 人当たりのごみ処理事業経費の推移



資料-図2 ごみの種類別排出量の推移



資料一図3 埋立処理の推移



資料一図4 資源化状況の推移

※ 容器包装廃棄物：容器包装に係る分別収集及び再商品化の促進等に関する法律に基づき市町等が分別収集し、再商品化された容器包装廃棄物の量

資料一表 14 市町別のし尿の処理事業経費

| 市町<br>事務組合名 | 建設・改良費 |           |      |        |     |           | 処理及び維持管理費 |           |         |           |         |
|-------------|--------|-----------|------|--------|-----|-----------|-----------|-----------|---------|-----------|---------|
|             | 工事費    |           |      |        | 調査費 | 組合<br>分担金 | 小計        | 人件費       | 処理費     |           |         |
|             | 収集運搬   | 中間処理      | 最終処分 | その他    |     |           |           |           | 収集運搬    | 中間処理      | 最終処分    |
| 広島市         | 0      | 0         | 0    | 0      | 0   | 0         | 0         | 123,621   | 0       | 1,415     | 0       |
| 呉市          | 0      | 0         | 0    | 0      | 0   | 0         | 0         | 66,977    | 7,341   | 77,081    | 0       |
| 竹原市         | 0      | 0         | 0    | 0      | 0   | 0         | 0         | 3,988     | 0       | 0         | 0       |
| 三原市         | 0      | 0         | 0    | 0      | 0   | 0         | 0         | 22,776    | 14,197  | 124,247   | 0       |
| 尾道市         | 0      | 0         | 0    | 23,024 | 0   | 0         | 23,024    | 244,126   | 10,487  | 70,168    | 195,025 |
| 福山市         | 94,134 | 1,259,462 | 0    | 0      | 0   | 0         | 1,353,596 | 156,542   | 62,879  | 305,000   | 0       |
| 府中市         | 0      | 0         | 0    | 0      | 0   | 0         | 0         | 37,873    | 0       | 52,165    | 0       |
| 三次市         | 0      | 0         | 0    | 0      | 0   | 0         | 0         | 28,437    | 0       | 52,874    | 0       |
| 庄原市         | 0      | 0         | 0    | 0      | 0   | 0         | 0         | 41,155    | 0       | 68,229    | 0       |
| 大竹市         | 0      | 0         | 0    | 0      | 0   | 0         | 0         | 0         | 294     | 20,164    | 0       |
| 東広島市        | 0      | 0         | 0    | 0      | 0   | 0         | 0         | 12,324    | 0       | 0         | 0       |
| 廿日市市        | 0      | 0         | 0    | 0      | 0   | 0         | 0         | 9,659     | 458     | 90,246    | 0       |
| 安芸高田市       | 0      | 0         | 0    | 0      | 0   | 0         | 0         | 0         | 0       | 0         | 48,382  |
| 江田島市        | 0      | 443,000   | 0    | 0      | 0   | 0         | 443,000   | 44,371    | 0       | 68,082    | 0       |
| 市小計         | 94,134 | 1,702,462 | 0    | 23,024 | 0   | 0         | 1,819,620 | 791,849   | 95,656  | 929,671   | 243,407 |
| 府中町         | 0      | 0         | 0    | 0      | 0   | 0         | 0         | 0         | 0       | 0         | 0       |
| 海田町         | 0      | 0         | 0    | 0      | 0   | 0         | 0         | 0         | 0       | 0         | 0       |
| 熊野町         | 0      | 0         | 0    | 0      | 0   | 0         | 0         | 0         | 0       | 0         | 0       |
| 坂町          | 0      | 0         | 0    | 0      | 0   | 0         | 0         | 0         | 0       | 0         | 0       |
| 安芸太田町       | 0      | 0         | 0    | 0      | 0   | 0         | 0         | 0         | 0       | 0         | 0       |
| 北広島町        | 0      | 0         | 0    | 0      | 0   | 0         | 0         | 0         | 0       | 21,334    | 0       |
| 大崎上島町       | 0      | 0         | 0    | 0      | 0   | 0         | 0         | 0         | 0       | 0         | 0       |
| 世羅町         | 0      | 0         | 0    | 0      | 0   | 0         | 0         | 0         | 0       | 0         | 0       |
| 神石高原町       | 0      | 20,000    | 0    | 0      | 0   | 0         | 20,000    | 16,783    | 3,591   | 24,095    | 0       |
| 町小計         | 0      | 20,000    | 0    | 0      | 0   | 0         | 20,000    | 16,783    | 3,591   | 45,429    | 0       |
| 安芸地区        | 0      | 0         | 0    | 0      | 0   | 0         | 0         | 111,904   | 0       | 47,870    | 0       |
| 山県郡西部       | 0      | 0         | 0    | 0      | 0   | 0         | 0         | 50,733    | 2,801   | 27,751    | 0       |
| 甲世衛生        | 0      | 0         | 0    | 0      | 0   | 0         | 0         | 4,701     | 0       | 32,356    | 0       |
| 三原広域        | 0      | 0         | 0    | 0      | 0   | 0         | 0         | 0         | 0       | 0         | 0       |
| 芸北広域        | 0      | 0         | 0    | 0      | 0   | 0         | 0         | 0         | 0       | 0         | 0       |
| 広島中央        | 0      | 147,000   | 0    | 0      | 0   | 0         | 147,000   | 54,802    | 0       | 229,483   | 0       |
| 組合小計        | 0      | 147,000   | 0    | 0      | 0   | -         | 147,000   | 222,140   | 2,801   | 337,460   | 0       |
| 県計          | 94,134 | 1,869,462 | 0    | 23,024 | 0   | 0         | 1,986,620 | 1,030,772 | 102,048 | 1,312,560 | 243,407 |

資料一表 15 市町別のし尿収集運搬機材の状況

| 市町<br>事務組合名 | 直営分        |             |     |             |     |             |    |             | 委託業者分      |             |     |             |     |             |    |             |
|-------------|------------|-------------|-----|-------------|-----|-------------|----|-------------|------------|-------------|-----|-------------|-----|-------------|----|-------------|
|             | 収集車        |             |     |             | 運搬車 |             | 船舶 |             | 収集車        |             |     |             | 運搬車 |             | 船舶 |             |
|             | パキユ<br>ーム車 | 積載量<br>(kl) | その他 | 積載量<br>(kl) | 台数  | 積載量<br>(kl) | 隻数 | 積載量<br>(kl) | パキユ<br>ーム車 | 積載量<br>(kl) | その他 | 積載量<br>(kl) | 台数  | 積載量<br>(kl) | 隻数 | 積載量<br>(kl) |
| 広島市         | 0          | 0           | 0   | 0           | 0   | 0           | 0  | 34          | 80         | 0           | 0   | 7           | 70  | 0           | 0  |             |
| 呉市          | 0          | 0           | 0   | 0           | 0   | 0           | 0  | 1           | 4          | 0           | 0   | 0           | 0   | 0           | 0  |             |
| 竹原市         | 0          | 0           | 0   | 0           | 0   | 0           | 0  | 0           | 0          | 0           | 0   | 0           | 0   | 0           | 0  |             |
| 三原市         | 0          | 0           | 0   | 0           | 0   | 0           | 0  | 2           | 5          | 0           | 0   | 0           | 0   | 0           | 0  |             |
| 尾道市         | 9          | 18          | 0   | 0           | 0   | 0           | 0  | 4           | 16         | 0           | 0   | 0           | 0   | 0           | 0  |             |
| 福山市         | 0          | 0           | 0   | 0           | 0   | 0           | 0  | 2           | 2          | 0           | 0   | 0           | 0   | 0           | 0  |             |
| 府中市         | 0          | 0           | 0   | 0           | 0   | 0           | 0  | 0           | 0          | 0           | 0   | 0           | 0   | 0           | 0  |             |
| 三次市         | 0          | 0           | 0   | 0           | 0   | 0           | 0  | 0           | 0          | 0           | 0   | 0           | 0   | 0           | 0  |             |
| 庄原市         | 0          | 0           | 0   | 0           | 0   | 0           | 0  | 0           | 0          | 0           | 0   | 0           | 0   | 0           | 0  |             |
| 大竹市         | 0          | 0           | 0   | 0           | 0   | 0           | 0  | 1           | 2          | 0           | 0   | 0           | 0   | 0           | 0  |             |
| 東広島市        | 0          | 0           | 0   | 0           | 0   | 0           | 0  | 0           | 0          | 0           | 0   | 0           | 0   | 0           | 0  |             |
| 廿日市市        | 1          | 2           | 0   | 0           | 0   | 0           | 0  | 1           | 2          | 0           | 0   | 0           | 0   | 0           | 0  |             |
| 安芸高田市       | 0          | 0           | 0   | 0           | 0   | 0           | 0  | 22          | 81         | 0           | 0   | 0           | 0   | 0           | 0  |             |
| 江田島市        | 0          | 0           | 0   | 0           | 0   | 0           | 0  | 0           | 0          | 0           | 0   | 0           | 0   | 0           | 0  |             |
| 市小計         | 10         | 20          | 0   | 0           | 0   | 0           | 0  | 67          | 192        | 0           | 0   | 7           | 70  | 0           | 0  |             |
| 府中町         | 0          | 0           | 0   | 0           | 0   | 0           | 0  | 0           | 0          | 0           | 0   | 0           | 0   | 0           | 0  |             |
| 海田町         | 0          | 0           | 0   | 0           | 0   | 0           | 0  | 0           | 0          | 0           | 0   | 0           | 0   | 0           | 0  |             |
| 熊野町         | 0          | 0           | 0   | 0           | 0   | 0           | 0  | 0           | 0          | 0           | 0   | 0           | 0   | 0           | 0  |             |
| 坂町          | 0          | 0           | 0   | 0           | 0   | 0           | 0  | 0           | 0          | 0           | 0   | 0           | 0   | 0           | 0  |             |
| 安芸太田町       | 0          | 0           | 0   | 0           | 0   | 0           | 0  | 0           | 0          | 0           | 0   | 0           | 0   | 0           | 0  |             |
| 北広島町        | 0          | 0           | 0   | 0           | 0   | 0           | 0  | 0           | 0          | 0           | 0   | 0           | 0   | 0           | 0  |             |
| 大崎上島町       | 0          | 0           | 0   | 0           | 0   | 0           | 0  | 0           | 0          | 0           | 0   | 0           | 0   | 0           | 0  |             |
| 世羅町         | 0          | 0           | 0   | 0           | 0   | 0           | 0  | 0           | 0          | 0           | 0   | 0           | 0   | 0           | 0  |             |
| 神石高原町       | 3          | 9           | 0   | 0           | 0   | 0           | 0  | 0           | 0          | 0           | 0   | 0           | 0   | 0           | 0  |             |
| 町小計         | 3          | 9           | 0   | 0           | 0   | 0           | 0  | 0           | 0          | 0           | 0   | 0           | 0   | 0           | 0  |             |
| 安芸地区        | 0          | 0           | 0   | 0           | 0   | 0           | 0  | 16          | 39         | 0           | 0   | 0           | 0   | 0           | 0  |             |
| 山県郡西部       | 3          | 9           | 0   | 0           | 0   | 0           | 0  | 0           | 0          | 0           | 0   | 0           | 0   | 0           | 0  |             |
| 甲世衛生        | 0          | 0           | 0   | 0           | 0   | 0           | 0  | 0           | 0          | 0           | 0   | 0           | 0   | 0           | 0  |             |
| 三原広域        | 0          | 0           | 0   | 0           | 0   | 0           | 0  | 0           | 0          | 0           | 0   | 0           | 0   | 0           | 0  |             |
| 芸北広域        | 0          | 0           | 0   | 0           | 0   | 0           | 0  | 0           | 0          | 0           | 0   | 0           | 0   | 0           | 0  |             |
| 広島中央        | 0          | 0           | 0   | 0           | 0   | 0           | 0  | 0           | 0          | 0           | 0   | 0           | 0   | 0           | 0  |             |
| 組合小計        | 3          | 9           | 0   | 0           | 0   | 0           | 0  | 16          | 39         | 0           | 0   | 0           | 0   | 0           | 0  |             |
| 県計          | 16         | 38          | 0   | 0           | 0   | 0           | 0  | 83          | 231        | 0           | 0   | 7           | 70  | 0           | 0  |             |

(注) 市町の数値については、事務組合が所有している車輛、船舶及び事務組合が委託又は許可業者に行わせている分を含まない。

(単位：千円)

| 処理及び維持管理費  |         |           |        |        |           |           |           |         |           | 備考      |
|------------|---------|-----------|--------|--------|-----------|-----------|-----------|---------|-----------|---------|
| 車輛等<br>購入費 | 委託費     |           |        |        | 組合<br>分担金 | 調査<br>研究費 | 小計        | その他     | 合計        |         |
|            | 収集運搬    | 中間処理      | 最終処分   | その他    |           |           |           |         |           |         |
| 0          | 0       | 790,892   | 0      | 0      | 246,648   | 0         | 1,162,576 | 103,066 | 1,265,642 | 一部安芸地区  |
| 0          | 12,183  | 120,216   | 0      | 0      | 0         | 0         | 283,798   | 0       | 283,798   |         |
| 0          | 0       | 0         | 0      | 0      | 67,093    | 0         | 71,081    | 0       | 71,081    | 広島中央    |
| 0          | 475     | 43,823    | 0      | 0      | 16,104    | 0         | 221,622   | 0       | 221,622   | 一部甲世衛生  |
| 5,520      | 11,017  | 1,288     | 17,976 | 0      | 0         | 0         | 555,607   | 0       | 578,631   |         |
| 0          | 90,257  | 123,084   | 0      | 0      | 0         | 0         | 737,762   | 0       | 2,091,358 |         |
| 0          | 1,216   | 3,482     | 0      | 0      | 0         | 0         | 94,736    | 42,773  | 137,509   |         |
| 0          | 0       | 119,967   | 0      | 0      | 0         | 0         | 201,278   | 0       | 201,278   |         |
| 0          | 0       | 27,700    | 0      | 0      | 0         | 0         | 137,084   | 0       | 137,084   |         |
| 0          | 20,500  | 1,969     | 0      | 0      | 0         | 0         | 42,927    | 0       | 42,927    |         |
| 0          | 0       | 0         | 0      | 0      | 281,219   | 0         | 293,543   | 0       | 293,543   | 広島中央    |
| 0          | 760     | 130,830   | 0      | 0      | 0         | 0         | 231,953   | 13,063  | 245,016   |         |
| 0          | 82,971  | 0         | 0      | 0      | 0         | 0         | 131,353   | 0       | 131,353   |         |
| 0          | 0       | 0         | 0      | 0      | 0         | 0         | 112,453   | 0       | 555,453   |         |
| 5,520      | 219,379 | 1,363,251 | 17,976 | 0      | 611,064   | 0         | 4,277,773 | 158,902 | 6,256,295 |         |
| 0          | 0       | 0         | 0      | 0      | 91,315    | 0         | 91,315    | 0       | 91,315    | 安芸地区    |
| 0          | 0       | 0         | 0      | 0      | 57,970    | 0         | 57,970    | 6,088   | 64,058    | 安芸地区    |
| 0          | 0       | 0         | 0      | 0      | 17,581    | 0         | 17,581    | 0       | 17,581    | 安芸地区    |
| 0          | 0       | 0         | 0      | 0      | 11,506    | 0         | 11,506    | 0       | 11,506    | 安芸地区    |
| 0          | 0       | 0         | 0      | 0      | 15,205    | 0         | 15,205    | 0       | 15,205    | 山県郡西部   |
| 0          | 0       | 25,097    | 0      | 0      | 6,195     | 0         | 52,626    | 801     | 53,427    | 一部山県郡西部 |
| 0          | 0       | 0         | 0      | 0      | 100,806   | 0         | 100,806   | 0       | 100,806   | 広島中央    |
| 0          | 0       | 0         | 0      | 0      | 50,441    | 0         | 50,441    | 0       | 50,441    | 甲世衛生    |
| 7,349      | 0       | 2,073     | 0      | 3,208  | 0         | 0         | 57,099    | 264     | 77,363    |         |
| 7,349      | 0       | 27,170    | 0      | 3,208  | 351,019   | 0         | 454,549   | 7,153   | 481,702   |         |
| 0          | 0       | 323,416   | 0      | 10,857 | -         | 0         | 494,047   | 17,152  | 511,199   |         |
| 0          | 0       | 8,389     | 0      | 0      | -         | 0         | 89,674    | 3,452   | 93,126    |         |
| 0          | 0       | 46,161    | 0      | 0      | -         | 0         | 83,218    | 11,292  | 94,510    |         |
| 0          | 0       | 0         | 0      | 0      | -         | 0         | 0         | 0       | 0         |         |
| 0          | 0       | 0         | 0      | 0      | -         | 0         | 0         | 0       | 0         |         |
| 0          | 0       | 183,181   | 0      | 0      | -         | 0         | 467,466   | 7,861   | 622,327   |         |
| 0          | 0       | 561,147   | 0      | 10,857 | -         | 0         | 1,134,405 | 39,757  | 1,321,162 |         |
| 12,869     | 219,379 | 1,951,568 | 17,976 | 14,065 | 962,083   | 0         | 5,866,727 | 205,812 | 8,059,159 |         |

| 許可業者分      |             |     |             |    |             |    | 合計         |             |     |             |    |             |    |             |
|------------|-------------|-----|-------------|----|-------------|----|------------|-------------|-----|-------------|----|-------------|----|-------------|
| 収集車        |             |     | 運搬車         |    | 船舶          |    | 収集車        |             |     | 運搬車         |    | 船舶          |    |             |
| パキユ<br>ーム車 | 積載量<br>(kl) | その他 | 積載量<br>(kl) | 台数 | 積載量<br>(kl) | 隻数 | パキユ<br>ーム車 | 積載量<br>(kl) | その他 | 積載量<br>(kl) | 台数 | 積載量<br>(kl) | 隻数 | 積載量<br>(kl) |
| 62         | 240         | 0   | 0           | 0  | 0           | 0  | 96         | 320         | 0   | 0           | 7  | 70          | 0  | 0           |
| 47         | 129         | 0   | 0           | 0  | 0           | 0  | 48         | 133         | 0   | 0           | 0  | 0           | 0  | 0           |
| 9          | 16          | 0   | 0           | 0  | 0           | 0  | 9          | 16          | 0   | 0           | 0  | 0           | 0  | 0           |
| 41         | 158         | 0   | 0           | 0  | 0           | 0  | 43         | 163         | 0   | 0           | 0  | 0           | 0  | 0           |
| 82         | 260         | 0   | 0           | 0  | 0           | 0  | 95         | 294         | 0   | 0           | 0  | 0           | 0  | 0           |
| 122        | 443         | 4   | 14          | 0  | 0           | 0  | 124        | 445         | 4   | 14          | 0  | 0           | 0  | 0           |
| 18         | 50          | 0   | 0           | 0  | 0           | 0  | 18         | 50          | 0   | 0           | 0  | 0           | 0  | 0           |
| 0          | 0           | 0   | 0           | 0  | 0           | 0  | 0          | 0           | 0   | 0           | 0  | 0           | 0  | 0           |
| 17         | 57          | 0   | 0           | 0  | 0           | 0  | 17         | 57          | 0   | 0           | 0  | 0           | 0  | 0           |
| 29         | 80          | 0   | 0           | 0  | 0           | 0  | 30         | 82          | 0   | 0           | 0  | 0           | 0  | 0           |
| 34         | 108         | 0   | 0           | 0  | 0           | 0  | 34         | 108         | 0   | 0           | 0  | 0           | 0  | 0           |
| 28         | 83          | 0   | 0           | 7  | 22          | 0  | 30         | 87          | 0   | 0           | 7  | 22          | 0  | 0           |
| 0          | 0           | 0   | 0           | 0  | 0           | 0  | 22         | 81          | 0   | 0           | 0  | 0           | 0  | 0           |
| 21         | 51          | 0   | 0           | 0  | 0           | 0  | 21         | 51          | 0   | 0           | 0  | 0           | 0  | 0           |
| 510        | 1,675       | 4   | 14          | 7  | 22          | 0  | 587        | 1,887       | 4   | 14          | 14 | 92          | 0  | 0           |
| 0          | 0           | 0   | 0           | 0  | 0           | 0  | 0          | 0           | 0   | 0           | 0  | 0           | 0  | 0           |
| 0          | 0           | 0   | 0           | 0  | 0           | 0  | 0          | 0           | 0   | 0           | 0  | 0           | 0  | 0           |
| 0          | 0           | 0   | 0           | 0  | 0           | 0  | 0          | 0           | 0   | 0           | 0  | 0           | 0  | 0           |
| 0          | 0           | 0   | 0           | 0  | 0           | 0  | 0          | 0           | 0   | 0           | 0  | 0           | 0  | 0           |
| 0          | 0           | 0   | 0           | 0  | 0           | 0  | 0          | 0           | 0   | 0           | 0  | 0           | 0  | 0           |
| 7          | 32          | 0   | 0           | 0  | 0           | 0  | 7          | 32          | 0   | 0           | 0  | 0           | 0  | 0           |
| 7          | 15          | 0   | 0           | 0  | 0           | 0  | 7          | 15          | 0   | 0           | 0  | 0           | 0  | 0           |
| 18         | 76          | 0   | 0           | 0  | 0           | 0  | 18         | 76          | 0   | 0           | 0  | 0           | 0  | 0           |
| 29         | 104         | 0   | 0           | 0  | 0           | 0  | 32         | 113         | 0   | 0           | 0  | 0           | 0  | 0           |
| 61         | 227         | 0   | 0           | 0  | 0           | 0  | 64         | 236         | 0   | 0           | 0  | 0           | 0  | 0           |
| 19         | 68          | 0   | 0           | 0  | 0           | 0  | 35         | 107         | 0   | 0           | 0  | 0           | 0  | 0           |
| 6          | 33          | 1   | 3           | 0  | 0           | 0  | 9          | 42          | 1   | 3           | 0  | 0           | 0  | 0           |
| 0          | 0           | 0   | 0           | 0  | 0           | 0  | 0          | 0           | 0   | 0           | 0  | 0           | 0  | 0           |
| 0          | 0           | 0   | 0           | 0  | 0           | 0  | 0          | 0           | 0   | 0           | 0  | 0           | 0  | 0           |
| 0          | 0           | 0   | 0           | 0  | 0           | 0  | 0          | 0           | 0   | 0           | 0  | 0           | 0  | 0           |
| 0          | 0           | 0   | 0           | 0  | 0           | 0  | 0          | 0           | 0   | 0           | 0  | 0           | 0  | 0           |
| 25         | 101         | 1   | 3           | 0  | 0           | 0  | 44         | 149         | 1   | 3           | 0  | 0           | 0  | 0           |
| 596        | 2,003       | 5   | 17          | 7  | 22          | 0  | 695        | 2,272       | 5   | 17          | 14 | 92          | 0  | 0           |

資料一表 16 市町別の水洗化人口・非水洗化人口

(単位：人)

| 市町名   | 総人口       |         |       |         |        | 水洗化人口     | 水洗化率  | 公共下水道     | コミュニティプラント | 浄化槽     |         |         | 備考 |
|-------|-----------|---------|-------|---------|--------|-----------|-------|-----------|------------|---------|---------|---------|----|
|       |           | 非水洗化人口  | 非水洗化率 | 計画収集    | 自家処理   |           |       |           |            |         | うち合併処理  |         |    |
| 広島市   | 1,184,069 | 28,441  | 2.4%  | 28,441  | 0      | 1,155,628 | 97.6% | 1,063,656 | 0          | 91,972  | 58,694  | 一部安芸地区  |    |
| 呉市    | 241,740   | 24,891  | 10.3% | 24,891  | 0      | 216,849   | 89.7% | 193,905   | 851        | 22,093  | 11,076  |         |    |
| 竹原市   | 28,819    | 8,330   | 28.9% | 8,330   | 0      | 20,489    | 71.1% | 2,826     | 0          | 17,663  | 5,892   | 広島中央    |    |
| 三原市   | 100,564   | 22,860  | 22.7% | 21,720  | 1,140  | 77,704    | 77.3% | 30,846    | 0          | 46,858  | 27,188  | 一部甲世衛生  |    |
| 尾道市   | 147,074   | 79,321  | 53.9% | 79,321  | 0      | 67,753    | 46.1% | 12,722    | 0          | 55,031  | 41,547  |         |    |
| 福山市   | 472,917   | 67,473  | 14.3% | 65,152  | 2,321  | 405,444   | 85.7% | 294,589   | 0          | 110,855 | 41,408  |         |    |
| 府中市   | 42,968    | 7,496   | 17.4% | 7,028   | 468    | 35,472    | 82.6% | 8,606     | 0          | 26,866  | 9,496   |         |    |
| 三次市   | 56,846    | 17,738  | 31.2% | 12,430  | 5,308  | 39,108    | 68.8% | 13,523    | 0          | 25,585  | 18,673  |         |    |
| 庄原市   | 39,702    | 14,443  | 36.4% | 11,554  | 2,889  | 25,259    | 63.6% | 12,111    | 0          | 13,148  | 8,752   |         |    |
| 大竹市   | 28,491    | 274     | 1.0%  | 274     | 0      | 28,217    | 99.0% | 26,751    | 0          | 1,466   | 1,305   |         |    |
| 東広島市  | 183,579   | 27,945  | 15.2% | 27,945  | 0      | 155,634   | 84.8% | 59,001    | 0          | 96,633  | 78,215  | 広島中央    |    |
| 廿日市市  | 117,897   | 10,413  | 8.8%  | 10,241  | 172    | 107,484   | 91.2% | 48,221    | 0          | 59,263  | 46,295  |         |    |
| 安芸高田市 | 31,584    | 10,597  | 33.6% | 10,597  | 0      | 20,987    | 66.4% | 7,564     | 72         | 13,351  | 12,695  |         |    |
| 江田島市  | 26,633    | 8,536   | 32.1% | 8,536   | 0      | 18,097    | 67.9% | 9,309     | 0          | 8,788   | 4,623   |         |    |
| 市小計   | 2,702,883 | 328,758 | 12.2% | 316,460 | 12,298 | 2,374,125 | 87.8% | 1,783,630 | 923        | 589,572 | 365,859 |         |    |
| 府中町   | 51,393    | 1,809   | 3.5%  | 1,801   | 8      | 49,584    | 96.5% | 41,346    | 0          | 8,238   | 2,644   | 安芸地区    |    |
| 海田町   | 28,791    | 1,083   | 3.8%  | 1,083   | 0      | 27,708    | 96.2% | 24,193    | 0          | 3,515   | 1,039   | 安芸地区    |    |
| 熊野町   | 25,090    | 1,163   | 4.6%  | 1,163   | 0      | 23,927    | 95.4% | 21,483    | 0          | 2,444   | 1,486   | 安芸地区    |    |
| 坂町    | 13,469    | 248     | 1.8%  | 248     | 0      | 13,221    | 98.2% | 12,940    | 0          | 281     | 99      | 安芸地区    |    |
| 安芸太田町 | 7,337     | 1,721   | 23.5% | 1,651   | 70     | 5,616     | 76.5% | 2,185     | 0          | 3,431   | 3,236   | 山県郡西部   |    |
| 北広島町  | 19,949    | 2,310   | 11.6% | 1,585   | 725    | 17,639    | 88.4% | 7,162     | 0          | 10,477  | 9,447   | 一部山県郡西部 |    |
| 大崎上島町 | 8,398     | 3,197   | 38.1% | 3,197   | 0      | 5,201     | 61.9% | 1,613     | 0          | 3,588   | 2,809   | 広島中央    |    |
| 世羅町   | 17,923    | 5,588   | 31.2% | 5,588   | 0      | 12,335    | 68.8% | 1,263     | 0          | 11,072  | 7,276   | 甲世衛生    |    |
| 神石高原町 | 10,614    | 3,036   | 28.6% | 2,252   | 784    | 7,578     | 71.4% | 0         | 0          | 7,578   | 7,218   |         |    |
| 町小計   | 182,964   | 20,155  | 11.0% | 18,568  | 1,587  | 162,809   | 89.0% | 112,185   | 0          | 50,624  | 35,254  |         |    |
| 県計    | 2,885,847 | 348,913 | 12.1% | 335,028 | 13,885 | 2,536,934 | 87.9% | 1,895,815 | 923        | 640,196 | 401,113 |         |    |

資料一表 17 市町別のし尿及び浄化槽汚泥の収集形態別収集量，手数料，形態別処理量及び自家処理量

(単位：kl/年)

| 市町名   | し尿収集量  |       |        |        |       |        |         |         |         | 手数料     |     |     | 備考 |         |
|-------|--------|-------|--------|--------|-------|--------|---------|---------|---------|---------|-----|-----|----|---------|
|       | 直営     |       |        | 委託     |       |        | 許可      |         |         | 合計      | 従量制 | 定額制 |    | 無料      |
|       | し尿     | 浄化槽汚泥 | 小計     | し尿     | 浄化槽汚泥 | 小計     | し尿      | 浄化槽汚泥   | 小計      |         |     |     |    |         |
| 広島市   | 0      | 0     | 0      | 34,059 | 0     | 34,059 | 0       | 43,685  | 43,685  | 77,744  | ○   |     |    | 一部安芸地区  |
| 呉市    | 0      | 0     | 0      | 96     | 0     | 96     | 17,536  | 17,280  | 34,816  | 34,912  | ○   |     |    |         |
| 竹原市   | 0      | 0     | 0      | 0      | 0     | 0      | 5,160   | 11,921  | 17,081  | 17,081  | ○   |     |    | 広島中央    |
| 三原市   | 0      | 0     | 0      | 36     | 7     | 43     | 16,847  | 38,741  | 55,588  | 55,631  | ○   | ○   |    | 一部甲世衛生  |
| 尾道市   | 12,309 | 0     | 12,309 | 211    | 0     | 211    | 46,005  | 45,735  | 91,740  | 104,260 | ○   |     |    |         |
| 福山市   | 0      | 0     | 0      | 207    | 0     | 207    | 34,689  | 77,871  | 112,560 | 112,767 | ○   | ○   |    |         |
| 府中市   | 0      | 0     | 0      | 0      | 0     | 0      | 7,009   | 16,459  | 23,468  | 23,468  | ○   |     |    |         |
| 三次市   | 0      | 0     | 0      | 0      | 0     | 0      | 10,442  | 23,561  | 34,003  | 34,003  | ○   |     |    |         |
| 庄原市   | 0      | 0     | 0      | 0      | 0     | 0      | 7,164   | 12,511  | 19,675  | 19,675  | ○   |     |    |         |
| 大竹市   | 0      | 0     | 0      | 396    | 0     | 396    | 0       | 2,500   | 2,500   | 2,896   | ○   |     |    |         |
| 東広島市  | 0      | 0     | 0      | 0      | 0     | 0      | 19,389  | 62,602  | 81,991  | 81,991  | ○   |     |    | 広島中央    |
| 廿日市市  | 0      | 0     | 0      | 9      | 0     | 9      | 7,264   | 29,882  | 37,146  | 37,155  | ○   |     |    |         |
| 安芸高田市 | 0      | 0     | 0      | 4,768  | 5,358 | 10,126 | 0       | 11,011  | 11,011  | 21,137  | ○   |     |    |         |
| 江田島市  | 0      | 0     | 0      | 0      | 0     | 0      | 6,471   | 4,309   | 10,780  | 10,780  | ○   |     |    |         |
| 市小計   | 12,309 | 0     | 12,309 | 39,782 | 5,365 | 45,147 | 177,976 | 398,068 | 576,044 | 633,500 | 10  | 2   | 0  |         |
| 府中町   | 0      | 0     | 0      | 1,630  | 0     | 1,630  | 0       | 5,661   | 5,661   | 7,291   | ○   |     |    | 安芸地区    |
| 海田町   | 0      | 0     | 0      | 1,024  | 0     | 1,024  | 0       | 2,022   | 2,022   | 3,046   | ○   |     |    | 安芸地区    |
| 熊野町   | 0      | 0     | 0      | 1,729  | 0     | 1,729  | 0       | 1,855   | 1,855   | 3,584   | ○   |     |    | 安芸地区    |
| 坂町    | 0      | 0     | 0      | 0      | 0     | 0      | 226     | 463     | 689     | 689     | ○   |     |    | 安芸地区    |
| 安芸太田町 | 1,070  | 0     | 1,070  | 0      | 0     | 0      | 0       | 2,542   | 2,542   | 3,612   | ○   |     |    | 山県郡西部   |
| 北広島町  | 260    | 0     | 260    | 0      | 0     | 0      | 1,568   | 8,285   | 9,853   | 10,113  | ○   |     |    | 一部山県郡西部 |
| 大崎上島町 | 0      | 0     | 0      | 0      | 0     | 0      | 2,393   | 2,303   | 4,696   | 4,696   | ○   |     |    | 広島中央    |
| 世羅町   | 0      | 0     | 0      | 0      | 0     | 0      | 3,691   | 10,693  | 14,384  | 14,384  | ○   |     |    | 甲世衛生    |
| 神石高原町 | 1,113  | 0     | 1,113  | 0      | 0     | 0      | 0       | 4,186   | 4,186   | 5,299   | ○   |     |    |         |
| 町小計   | 2,443  | 0     | 2,443  | 4,383  | 0     | 4,383  | 7,878   | 38,010  | 45,888  | 52,714  | 9   | 0   | 0  |         |
| 県計    | 14,752 | 0     | 14,752 | 44,165 | 5,365 | 49,530 | 185,854 | 436,078 | 621,932 | 686,214 | 19  | 2   | 0  |         |

(注) 手数料は、し尿収集手数料を示しており、最も比重の高いものを計上している。

| 市町名      | し尿処理量   |        |         |         |         |        |         |         | 自家処理量   |       |       | 備考    |               |
|----------|---------|--------|---------|---------|---------|--------|---------|---------|---------|-------|-------|-------|---------------|
|          | し尿      |        |         |         | 浄化槽汚泥   |        |         |         | 合計      | し尿    | 浄化槽汚泥 |       | 合計            |
|          | し尿処理施設  | 下水道投入  | 農地還元その他 | 小計      | し尿処理施設  | 下水道投入  | 農地還元その他 | 小計      |         |       |       |       |               |
| 広島市      | 4,403   | 29,656 | 0       | 34,059  | 4,612   | 39,073 | 0       | 43,685  | 77,744  | 0     | 0     | 0     | 一部安芸地区        |
| 呉市       | 16,292  | 1,340  | 0       | 17,632  | 14,384  | 2,896  | 0       | 17,280  | 34,912  | 0     | 0     | 0     |               |
| 竹原市      | 5,160   | 0      | 0       | 5,160   | 11,921  | 0      | 0       | 11,921  | 17,081  | 0     | 0     | 0     | 広島中央          |
| 三原市      | 16,883  | 0      | 0       | 16,883  | 38,748  | 0      | 0       | 38,748  | 55,631  | 585   | 0     | 585   | 一部甲世衛生        |
| 尾道市      | 58,525  | 0      | 0       | 58,525  | 45,735  | 0      | 0       | 45,735  | 104,260 | 0     | 0     | 0     |               |
| 福山市      | 34,896  | 0      | 0       | 34,896  | 77,871  | 0      | 0       | 77,871  | 112,767 | 1,015 | 0     | 1,015 |               |
| 府中市      | 7,009   | 0      | 0       | 7,009   | 16,459  | 0      | 0       | 16,459  | 23,468  | 77    | 0     | 77    |               |
| 三次市      | 10,442  | 0      | 0       | 10,442  | 23,561  | 0      | 0       | 23,561  | 34,003  | 4,450 | 0     | 4,450 |               |
| 庄原市      | 7,164   | 0      | 0       | 7,164   | 12,511  | 0      | 0       | 12,511  | 19,675  | 1,791 | 0     | 1,791 |               |
| 大竹市      | 396     | 0      | 0       | 396     | 2,500   | 0      | 0       | 2,500   | 2,896   | 0     | 0     | 0     |               |
| 東広島市     | 19,389  | 0      | 0       | 19,389  | 62,602  | 0      | 0       | 62,602  | 81,991  | 0     | 0     | 0     | 広島中央          |
| 廿日市市     | 7,264   | 9      | 0       | 7,273   | 29,882  | 0      | 0       | 29,882  | 37,155  | 122   | 0     | 122   |               |
| 安芸高田市    | 4,768   | 0      | 0       | 4,768   | 16,369  | 0      | 0       | 16,369  | 21,137  | 0     | 0     | 0     |               |
| 江田島市     | 0       | 6,471  | 0       | 6,471   | 0       | 4,309  | 0       | 4,309   | 10,780  | 0     | 0     | 0     |               |
| 市小計      | 192,591 | 37,476 | 0       | 230,067 | 357,155 | 46,278 | 0       | 403,433 | 633,500 | 8,040 | 0     | 8,040 |               |
| 府中町      | 1,630   | 0      | 0       | 1,630   | 5,661   | 0      | 0       | 5,661   | 7,291   | 7     | 0     | 7     | 安芸地区          |
| 海田町      | 1,024   | 0      | 0       | 1,024   | 2,022   | 0      | 0       | 2,022   | 3,046   | 0     | 0     | 0     | 安芸地区          |
| 熊野町      | 1,729   | 0      | 0       | 1,729   | 1,855   | 0      | 0       | 1,855   | 3,584   | 0     | 0     | 0     | 安芸地区          |
| 坂町       | 226     | 0      | 0       | 226     | 463     | 0      | 0       | 463     | 689     | 0     | 0     | 0     | 安芸地区          |
| 安芸太田町    | 1,070   | 0      | 0       | 1,070   | 2,542   | 0      | 0       | 2,542   | 3,612   | 41    | 0     | 41    | 山県郡西部         |
| 北広島町     | 1,828   | 0      | 0       | 1,828   | 8,285   | 0      | 0       | 8,285   | 10,113  | 542   | 0     | 542   | 一部山県郡西部       |
| 大崎上島町    | 2,393   | 0      | 0       | 2,393   | 2,303   | 0      | 0       | 2,303   | 4,696   | 0     | 0     | 0     | 広島中央          |
| 世羅町      | 3,691   | 0      | 0       | 3,691   | 10,693  | 0      | 0       | 10,693  | 14,384  | 0     | 0     | 0     | 甲世衛生          |
| 神石高原町    | 1,113   | 0      | 0       | 1,113   | 4,186   | 0      | 0       | 4,186   | 5,299   | 387   | 0     | 387   |               |
| 町小計      | 14,704  | 0      | 0       | 14,704  | 38,010  | 0      | 0       | 38,010  | 52,714  | 977   | 0     | 977   |               |
| 県計       | 207,295 | 37,476 | 0       | 244,771 | 395,165 | 46,278 | 0       | 441,443 | 686,214 | 9,017 | 0     | 9,017 |               |
| 県外からの委託分 | 89      | 0      | 0       | 89      | 321     | 0      | 0       | 321     | 410     | 0     | 0     | 0     | 山口県和木町が大竹市へ委託 |
| 県内処理合計   | 207,384 | 37,476 | 0       | 244,860 | 395,486 | 46,278 | 0       | 441,764 | 686,624 | 9,017 | 0     | 9,017 |               |

資料-表 18 浄化槽の人槽別設置基数の推移

| 人槽<br>種類                |         | 合計      |         | 200人槽以下 |         |          |        |         |       | 201~500人槽 |         |         |        |         |     |     |     |     |     |
|-------------------------|---------|---------|---------|---------|---------|----------|--------|---------|-------|-----------|---------|---------|--------|---------|-----|-----|-----|-----|-----|
|                         |         |         |         | ~ 20    |         | 21 ~ 100 |        | 101~200 |       | 小 計       |         | 201~300 |        | 301~500 |     | 小 計 |     |     |     |
|                         |         | 年度      | 基数      | 年度      | 基数      | 年度       | 基数     | 年度      | 基数    | 年度        | 基数      | 年度      | 基数     | 年度      | 基数  | 年度  | 基数  |     |     |
| 合併処理浄化槽                 | 旧構造基準適用 | 19      | 3,148   | 19      | 2,633   | 19       | 203    | 19      | 125   | 19        | 2,961   | 19      | 48     | 19      | 70  | 19  | 118 |     |     |
|                         |         | 20      | 3,227   | 20      | 2,753   | 20       | 197    | 20      | 106   | 20        | 3,056   | 20      | 44     | 20      | 67  | 20  | 111 |     |     |
|                         |         | 21      | 3,093   | 21      | 2,648   | 21       | 193    | 21      | 93    | 21        | 2,934   | 21      | 42     | 21      | 63  | 21  | 105 |     |     |
|                         |         | 22      | 2,727   | 22      | 2,326   | 22       | 174    | 22      | 84    | 22        | 2,584   | 22      | 37     | 22      | 61  | 22  | 98  |     |     |
|                         |         | 23      | 2,548   | 23      | 2,165   | 23       | 159    | 23      | 86    | 23        | 2,410   | 23      | 35     | 23      | 60  | 23  | 95  |     |     |
|                         |         | 24      | 2,349   | 24      | 2,047   | 24       | 133    | 24      | 58    | 24        | 2,238   | 24      | 24     | 24      | 47  | 24  | 71  |     |     |
|                         | 新構造基準適用 | 19      | 73,536  | 19      | 67,677  | 19       | 4,061  | 19      | 865   | 19        | 72,603  | 19      | 357    | 19      | 299 | 19  | 656 |     |     |
|                         |         | 20      | 75,781  | 20      | 69,646  | 20       | 4,334  | 20      | 910   | 20        | 74,890  | 20      | 342    | 20      | 283 | 20  | 625 |     |     |
|                         |         | 21      | 78,679  | 21      | 72,463  | 21       | 4,403  | 21      | 918   | 21        | 77,784  | 21      | 337    | 21      | 288 | 21  | 625 |     |     |
|                         |         | 22      | 80,426  | 22      | 74,480  | 22       | 4,200  | 22      | 869   | 22        | 79,549  | 22      | 331    | 22      | 280 | 22  | 611 |     |     |
|                         |         | 23      | 82,833  | 23      | 76,815  | 23       | 4,271  | 23      | 858   | 23        | 81,944  | 23      | 335    | 23      | 283 | 23  | 618 |     |     |
|                         |         | 24      | 84,236  | 24      | 78,454  | 24       | 4,073  | 24      | 839   | 24        | 83,366  | 24      | 331    | 24      | 279 | 24  | 610 |     |     |
|                         |         | 19      | 76,684  | 19      | 70,310  | 19       | 4,264  | 19      | 990   | 19        | 75,564  | 19      | 405    | 19      | 369 | 19  | 774 |     |     |
|                         |         | 20      | 79,008  | 20      | 72,399  | 20       | 4,531  | 20      | 1,016 | 20        | 77,946  | 20      | 386    | 20      | 350 | 20  | 736 |     |     |
|                         |         | 21      | 81,772  | 21      | 75,111  | 21       | 4,596  | 21      | 1,011 | 21        | 80,718  | 21      | 379    | 21      | 351 | 21  | 730 |     |     |
|                         |         | 22      | 83,153  | 22      | 76,806  | 22       | 4,374  | 22      | 953   | 22        | 82,133  | 22      | 368    | 22      | 341 | 22  | 709 |     |     |
|                         |         | 23      | 85,381  | 23      | 78,980  | 23       | 4,430  | 23      | 944   | 23        | 84,354  | 23      | 370    | 23      | 343 | 23  | 713 |     |     |
|                         |         | 24      | 86,585  | 24      | 80,501  | 24       | 4,206  | 24      | 897   | 24        | 85,604  | 24      | 355    | 24      | 326 | 24  | 681 |     |     |
|                         |         | 単独処理浄化槽 | 旧構造基準適用 | 19      | 40,392  | 19       | 32,726 | 19      | 6,663 | 19        | 708     | 19      | 40,097 | 19      | 179 | 19  | 98  | 19  | 277 |
|                         |         |         |         | 20      | 39,071  | 20       | 31,834 | 20      | 6,410 | 20        | 584     | 20      | 38,828 | 20      | 150 | 20  | 78  | 20  | 228 |
|                         | 21      |         |         | 37,219  | 21      | 30,242   | 21     | 6,171   | 21    | 570       | 21      | 36,983  | 21     | 145     | 21  | 76  | 21  | 221 |     |
|                         | 22      |         |         | 33,793  | 22      | 27,606   | 22     | 5,445   | 22    | 530       | 22      | 33,581  | 22     | 130     | 22  | 69  | 22  | 199 |     |
|                         | 23      |         |         | 31,644  | 23      | 25,889   | 23     | 5,086   | 23    | 466       | 23      | 31,441  | 23     | 126     | 23  | 66  | 23  | 192 |     |
|                         | 24      |         |         | 30,062  | 24      | 24,820   | 24     | 4,638   | 24    | 415       | 24      | 29,873  | 24     | 111     | 24  | 67  | 24  | 178 |     |
| 新構造基準適用                 | 19      |         | 77,998  | 19      | 70,561  | 19       | 7,372  | 19      | 42    | 19        | 77,975  | 19      | 11     | 19      | 8   | 19  | 19  |     |     |
|                         | 20      |         | 75,479  | 20      | 68,219  | 20       | 7,204  | 20      | 40    | 20        | 75,463  | 20      | 8      | 20      | 6   | 20  | 14  |     |     |
|                         | 21      |         | 69,834  | 21      | 63,035  | 21       | 6,745  | 21      | 40    | 21        | 69,820  | 21      | 7      | 21      | 6   | 21  | 13  |     |     |
|                         | 22      |         | 68,632  | 22      | 62,103  | 22       | 6,474  | 22      | 40    | 22        | 68,617  | 22      | 8      | 22      | 5   | 22  | 13  |     |     |
|                         | 23      |         | 65,796  | 23      | 59,553  | 23       | 6,186  | 23      | 43    | 23        | 65,782  | 23      | 7      | 23      | 4   | 23  | 11  |     |     |
|                         | 24      |         | 64,018  | 24      | 58,229  | 24       | 5,734  | 24      | 39    | 24        | 64,002  | 24      | 7      | 24      | 6   | 24  | 13  |     |     |
|                         | 19      |         | 118,094 | 19      | 103,287 | 19       | 14,035 | 19      | 750   | 19        | 118,072 | 19      |        | 19      |     | 19  | 0   |     |     |
|                         | 20      |         | 114,550 | 20      | 100,053 | 20       | 13,614 | 20      | 624   | 20        | 114,291 | 20      | 158    | 20      | 84  | 20  | 242 |     |     |
|                         | 21      |         | 107,053 | 21      | 93,277  | 21       | 12,916 | 21      | 610   | 21        | 106,803 | 21      | 152    | 21      | 82  | 21  | 234 |     |     |
|                         | 22      |         | 102,425 | 22      | 89,709  | 22       | 11,919 | 22      | 570   | 22        | 102,198 | 22      | 138    | 22      | 74  | 22  | 212 |     |     |
|                         | 23      |         | 97,440  | 23      | 85,442  | 23       | 11,272 | 23      | 509   | 23        | 97,223  | 23      | 133    | 23      | 70  | 23  | 203 |     |     |
|                         | 24      |         | 94,080  | 24      | 83,049  | 24       | 10,372 | 24      | 454   | 24        | 93,875  | 24      | 118    | 24      | 73  | 24  | 191 |     |     |
| 合併処理浄化槽<br>+<br>単独処理浄化槽 | 19      | 194,778 | 19      | 173,597 | 19      | 18,299   | 19     | 1,740   | 19    | 193,636   | 19      | 405     | 19     | 369     | 19  | 774 |     |     |     |
|                         | 20      | 193,558 | 20      | 172,452 | 20      | 18,145   | 20     | 1,640   | 20    | 192,237   | 20      | 544     | 20     | 434     | 20  | 978 |     |     |     |
|                         | 21      | 188,825 | 21      | 168,388 | 21      | 17,512   | 21     | 1,621   | 21    | 187,521   | 21      | 531     | 21     | 433     | 21  | 964 |     |     |     |
|                         | 22      | 185,578 | 22      | 166,515 | 22      | 16,293   | 22     | 1,523   | 22    | 184,331   | 22      | 506     | 22     | 415     | 22  | 921 |     |     |     |
|                         | 23      | 182,821 | 23      | 164,422 | 23      | 15,702   | 23     | 1,453   | 23    | 181,577   | 23      | 503     | 23     | 413     | 23  | 916 |     |     |     |
|                         | 24      | 180,665 | 24      | 163,550 | 24      | 14,578   | 24     | 1,351   | 24    | 179,479   | 24      | 473     | 24     | 399     | 24  | 872 |     |     |     |



|               |     |                 |     |                 |    |                 |    |                 |    |                  |    |         |    | 501人槽以上 |     |
|---------------|-----|-----------------|-----|-----------------|----|-----------------|----|-----------------|----|------------------|----|---------|----|---------|-----|
| 501～<br>1,000 |     | 1,001～<br>2,000 |     | 2,001～<br>3,000 |    | 3,001～<br>4,000 |    | 4,001～<br>5,000 |    | 5,001～<br>10,000 |    | 10,001～ |    | 小 計     |     |
| 年度            | 基数  | 年度              | 基数  | 年度              | 基数 | 年度              | 基数 | 年度              | 基数 | 年度               | 基数 | 年度      | 基数 | 年度      | 基数  |
| 19            | 24  | 19              | 26  | 19              | 9  | 19              | 4  | 19              | 1  | 19               | 3  | 19      | 2  | 19      | 69  |
| 20            | 22  | 20              | 21  | 20              | 9  | 20              | 4  | 20              | 1  | 20               | 1  | 20      | 2  | 20      | 60  |
| 21            | 20  | 21              | 19  | 21              | 7  | 21              | 4  | 21              | 1  | 21               | 1  | 21      | 2  | 21      | 54  |
| 22            | 17  | 22              | 14  | 22              | 6  | 22              | 4  | 22              | 1  | 22               | 1  | 22      | 2  | 22      | 45  |
| 23            | 19  | 23              | 11  | 23              | 5  | 23              | 4  | 23              | 1  | 23               | 1  | 23      | 2  | 23      | 43  |
| 24            | 16  | 24              | 10  | 24              | 6  | 24              | 4  | 24              | 1  | 24               | 1  | 24      | 2  | 24      | 40  |
| 19            | 125 | 19              | 102 | 19              | 29 | 19              | 4  | 19              | 9  | 19               | 5  | 19      | 3  | 19      | 277 |
| 20            | 120 | 20              | 96  | 20              | 27 | 20              | 4  | 20              | 9  | 20               | 7  | 20      | 3  | 20      | 266 |
| 21            | 122 | 21              | 98  | 21              | 27 | 21              | 4  | 21              | 9  | 21               | 7  | 21      | 3  | 21      | 270 |
| 22            | 120 | 22              | 100 | 22              | 25 | 22              | 4  | 22              | 9  | 22               | 6  | 22      | 2  | 22      | 266 |
| 23            | 124 | 23              | 100 | 23              | 26 | 23              | 4  | 23              | 9  | 23               | 6  | 23      | 2  | 23      | 271 |
| 24            | 118 | 24              | 93  | 24              | 29 | 24              | 5  | 24              | 8  | 24               | 6  | 24      | 1  | 24      | 260 |
| 19            | 149 | 19              | 128 | 19              | 38 | 19              | 8  | 19              | 10 | 19               | 8  | 19      | 5  | 19      | 346 |
| 20            | 142 | 20              | 117 | 20              | 36 | 20              | 8  | 20              | 10 | 20               | 8  | 20      | 5  | 20      | 326 |
| 21            | 142 | 21              | 117 | 21              | 34 | 21              | 8  | 21              | 10 | 21               | 8  | 21      | 5  | 21      | 324 |
| 22            | 137 | 22              | 114 | 22              | 31 | 22              | 8  | 22              | 10 | 22               | 7  | 22      | 4  | 22      | 311 |
| 23            | 143 | 23              | 111 | 23              | 31 | 23              | 8  | 23              | 10 | 23               | 7  | 23      | 4  | 23      | 314 |
| 24            | 134 | 24              | 103 | 24              | 35 | 24              | 9  | 24              | 9  | 24               | 7  | 24      | 3  | 24      | 300 |
| 19            | 10  | 19              | 4   | 19              | 4  | 19              | 0  | 19              | 0  | 19               | 0  | 19      | 0  | 19      | 18  |
| 20            | 9   | 20              | 2   | 20              | 4  | 20              | 0  | 20              | 0  | 20               | 0  | 20      | 0  | 20      | 15  |
| 21            | 8   | 21              | 3   | 21              | 4  | 21              | 0  | 21              | 0  | 21               | 0  | 21      | 0  | 21      | 15  |
| 22            | 7   | 22              | 3   | 22              | 3  | 22              | 0  | 22              | 0  | 22               | 0  | 22      | 0  | 22      | 13  |
| 23            | 5   | 23              | 3   | 23              | 3  | 23              | 0  | 23              | 0  | 23               | 0  | 23      | 0  | 23      | 11  |
| 24            | 5   | 24              | 3   | 24              | 3  | 24              | 0  | 24              | 0  | 24               | 0  | 24      | 0  | 24      | 11  |
| 19            | 1   | 19              | 3   | 19              | 0  | 19              | 0  | 19              | 0  | 19               | 0  | 19      | 0  | 19      | 4   |
| 20            | 1   | 20              | 1   | 20              | 0  | 20              | 0  | 20              | 0  | 20               | 0  | 20      | 0  | 20      | 2   |
| 21            | 1   | 21              | 0   | 21              | 0  | 21              | 0  | 21              | 0  | 21               | 0  | 21      | 0  | 21      | 1   |
| 22            | 1   | 22              | 0   | 22              | 0  | 22              | 1  | 22              | 0  | 22               | 0  | 22      | 0  | 22      | 2   |
| 23            | 2   | 23              | 1   | 23              | 0  | 23              | 0  | 23              | 0  | 23               | 0  | 23      | 0  | 23      | 3   |
| 24            | 2   | 24              | 1   | 24              | 0  | 24              | 0  | 24              | 0  | 24               | 0  | 24      | 0  | 24      | 3   |
| 19            | 11  | 19              | 7   | 19              | 4  | 19              | 0  | 19              | 0  | 19               | 0  | 19      | 0  | 19      | 22  |
| 20            | 10  | 20              | 3   | 20              | 4  | 20              | 0  | 20              | 0  | 20               | 0  | 20      | 0  | 20      | 17  |
| 21            | 9   | 21              | 3   | 21              | 4  | 21              | 0  | 21              | 0  | 21               | 0  | 21      | 0  | 21      | 16  |
| 22            | 8   | 22              | 3   | 22              | 3  | 22              | 1  | 22              | 0  | 22               | 0  | 22      | 0  | 22      | 15  |
| 23            | 7   | 23              | 4   | 23              | 3  | 23              | 0  | 23              | 0  | 23               | 0  | 23      | 0  | 23      | 14  |
| 24            | 7   | 24              | 4   | 24              | 3  | 24              | 0  | 24              | 0  | 24               | 0  | 24      | 0  | 24      | 14  |
| 19            | 160 | 19              | 135 | 19              | 42 | 19              | 8  | 19              | 10 | 19               | 8  | 19      | 5  | 19      | 368 |
| 20            | 152 | 20              | 120 | 20              | 40 | 20              | 8  | 20              | 10 | 20               | 8  | 20      | 5  | 20      | 343 |
| 21            | 151 | 21              | 120 | 21              | 38 | 21              | 8  | 21              | 10 | 21               | 8  | 21      | 5  | 21      | 340 |
| 22            | 145 | 22              | 117 | 22              | 34 | 22              | 9  | 22              | 10 | 22               | 7  | 22      | 4  | 22      | 326 |
| 23            | 150 | 23              | 115 | 23              | 34 | 23              | 8  | 23              | 10 | 23               | 7  | 23      | 4  | 23      | 328 |
| 24            | 141 | 24              | 107 | 24              | 38 | 24              | 9  | 24              | 9  | 24               | 7  | 24      | 3  | 24      | 314 |

資料一表 19 市町別浄化槽設置基数（平成 24 年度末現在）

| 処理方法<br>人槽区分 | 下限<br>上限 | 合計      | 単 独 処 理 |            |             |             |             |               |                |                |                |                |                 | 小計 |             |        |
|--------------|----------|---------|---------|------------|-------------|-------------|-------------|---------------|----------------|----------------|----------------|----------------|-----------------|----|-------------|--------|
|              |          |         | ～20     | 21～<br>100 | 101～<br>200 | 201～<br>300 | 301～<br>500 | 501～<br>1,000 | 1001～<br>2,000 | 2001～<br>3,000 | 3001～<br>4,000 | 4001～<br>5,000 | 5001～<br>10,000 |    | 10,001<br>～ |        |
| 広島市          |          | 13,017  | 6,450   | 969        | 54          | 22          | 9           | 0             | 0              | 1              | 0              | 0              | 0               | 0  | 0           | 7,505  |
| 呉市           |          | 7,301   | 4,294   | 559        | 18          | 2           | 4           | 1             | 0              | 0              | 0              | 0              | 0               | 0  | 0           | 4,878  |
| 竹原市          |          | 7,377   | 4,979   | 287        | 5           | 4           | 2           | 0             | 1              | 0              | 0              | 0              | 0               | 0  | 0           | 5,278  |
| 三原市          |          | 16,481  | 8,636   | 1,156      | 59          | 12          | 6           | 0             | 1              | 0              | 0              | 0              | 0               | 0  | 0           | 9,870  |
| 尾道市          |          | 24,421  | 10,307  | 1,742      | 120         | 36          | 17          | 0             | 0              | 1              | 0              | 0              | 0               | 0  | 0           | 12,223 |
| 福山市          |          | 32,199  | 17,530  | 1,782      | 88          | 18          | 25          | 4             | 1              | 1              | 0              | 0              | 0               | 0  | 0           | 19,449 |
| 府中市          |          | 7,235   | 4,164   | 457        | 18          | 5           | 1           | 0             | 0              | 0              | 0              | 0              | 0               | 0  | 0           | 4,645  |
| 三次市          |          | 8,704   | 3,460   | 658        | 15          | 9           | 2           | 0             | 0              | 0              | 0              | 0              | 0               | 0  | 0           | 4,144  |
| 庄原市          |          | 3,498   | 477     | 167        | 6           | 0           | 0           | 0             | 0              | 0              | 0              | 0              | 0               | 0  | 0           | 650    |
| 大竹市          |          | 607     | 197     | 88         | 7           | 0           | 1           | 0             | 0              | 0              | 0              | 0              | 0               | 0  | 0           | 293    |
| 東広島市         |          | 21,376  | 5,006   | 669        | 17          | 2           | 1           | 0             | 0              | 0              | 0              | 0              | 0               | 0  | 0           | 5,695  |
| 廿日市市         |          | 15,524  | 9,432   | 852        | 4           | 2           | 0           | 1             | 0              | 0              | 0              | 0              | 0               | 0  | 0           | 10,291 |
| 安芸高田市        |          | 4,720   | 1,077   | 174        | 10          | 1           | 1           | 0             | 0              | 0              | 0              | 0              | 0               | 0  | 0           | 1,263  |
| 江田島市         |          | 3,074   | 2,049   | 148        | 5           | 1           | 0           | 0             | 0              | 0              | 0              | 0              | 0               | 0  | 0           | 2,203  |
| 府中町          |          | 2,360   | 1,700   | 151        | 6           | 1           | 3           | 1             | 1              | 0              | 0              | 0              | 0               | 0  | 0           | 1,863  |
| 海田町          |          | 703     | 417     | 54         | 3           | 1           | 0           | 0             | 0              | 0              | 0              | 0              | 0               | 0  | 0           | 475    |
| 熊野町          |          | 995     | 353     | 19         | 0           | 0           | 0           | 0             | 0              | 0              | 0              | 0              | 0               | 0  | 0           | 372    |
| 坂町           |          | 145     | 98      | 12         | 0           | 0           | 0           | 0             | 0              | 0              | 0              | 0              | 0               | 0  | 0           | 110    |
| 安芸太田町        |          | 1,207   | 182     | 83         | 1           | 0           | 0           | 0             | 0              | 0              | 0              | 0              | 0               | 0  | 0           | 266    |
| 北広島町         |          | 2,798   | 352     | 97         | 1           | 0           | 0           | 0             | 0              | 0              | 0              | 0              | 0               | 0  | 0           | 450    |
| 大崎上島町        |          | 1,117   | 391     | 63         | 3           | 0           | 0           | 0             | 0              | 0              | 0              | 0              | 0               | 0  | 0           | 457    |
| 世羅町          |          | 4,115   | 1,308   | 154        | 13          | 2           | 1           | 0             | 0              | 0              | 0              | 0              | 0               | 0  | 0           | 1,478  |
| 神石高原町        |          | 1,691   | 190     | 31         | 1           | 0           | 0           | 0             | 0              | 0              | 0              | 0              | 0               | 0  | 0           | 222    |
| 県 計          |          | 180,665 | 83,049  | 10,372     | 454         | 118         | 73          | 7             | 4              | 3              | 0              | 0              | 0               | 0  | 0           | 94,080 |

| 処理方法<br>人槽区分 | 下限<br>上限 | 合 併 処 理 |            |             |             |             |               |                |                |                |                |                 | 小計 |             |        |
|--------------|----------|---------|------------|-------------|-------------|-------------|---------------|----------------|----------------|----------------|----------------|-----------------|----|-------------|--------|
|              |          | ～20     | 21～<br>100 | 101～<br>200 | 201～<br>300 | 301～<br>500 | 501～<br>1,000 | 1001～<br>2,000 | 2001～<br>3,000 | 3001～<br>4,000 | 4001～<br>5,000 | 5001～<br>10,000 |    | 10,001<br>～ |        |
| 広島市          |          | 5,168   | 198        | 70          | 27          | 19          | 9             | 7              | 6              | 3              | 2              | 2               | 1  | 0           | 5,512  |
| 呉市           |          | 2,219   | 133        | 32          | 17          | 9           | 3             | 7              | 3              | 0              | 0              | 0               | 0  | 0           | 2,423  |
| 竹原市          |          | 1,937   | 97         | 37          | 10          | 11          | 3             | 4              | 0              | 0              | 0              | 0               | 0  | 0           | 2,099  |
| 三原市          |          | 6,247   | 236        | 55          | 22          | 32          | 9             | 7              | 1              | 1              | 1              | 0               | 0  | 0           | 6,611  |
| 尾道市          |          | 11,367  | 578        | 129         | 50          | 47          | 16            | 5              | 4              | 0              | 0              | 1               | 1  | 0           | 12,198 |
| 福山市          |          | 11,762  | 752        | 122         | 47          | 40          | 16            | 5              | 4              | 0              | 1              | 1               | 0  | 0           | 12,750 |
| 府中市          |          | 2,413   | 127        | 24          | 11          | 11          | 2             | 1              | 1              | 0              | 0              | 0               | 0  | 0           | 2,590  |
| 三次市          |          | 4,196   | 243        | 54          | 22          | 26          | 9             | 8              | 2              | 0              | 0              | 0               | 0  | 0           | 4,560  |
| 庄原市          |          | 2,683   | 110        | 19          | 8           | 14          | 5             | 6              | 2              | 0              | 1              | 0               | 0  | 0           | 2,848  |
| 大竹市          |          | 288     | 17         | 4           | 0           | 4           | 1             | 0              | 0              | 0              | 0              | 0               | 0  | 0           | 314    |
| 東広島市         |          | 14,370  | 983        | 189         | 62          | 43          | 15            | 14             | 2              | 3              | 0              | 0               | 0  | 0           | 15,681 |
| 廿日市市         |          | 4,803   | 271        | 57          | 36          | 29          | 13            | 14             | 4              | 2              | 1              | 2               | 1  | 0           | 5,233  |
| 安芸高田市        |          | 3,280   | 108        | 30          | 11          | 13          | 9             | 4              | 0              | 0              | 2              | 0               | 0  | 0           | 3,457  |
| 江田島市         |          | 792     | 54         | 14          | 3           | 5           | 0             | 1              | 2              | 0              | 0              | 0               | 0  | 0           | 871    |
| 府中町          |          | 452     | 30         | 9           | 1           | 2           | 1             | 1              | 0              | 0              | 0              | 1               | 0  | 0           | 497    |
| 海田町          |          | 218     | 5          | 3           | 0           | 2           | 0             | 0              | 0              | 0              | 0              | 0               | 0  | 0           | 228    |
| 熊野町          |          | 610     | 10         | 2           | 0           | 1           | 0             | 0              | 0              | 0              | 0              | 0               | 0  | 0           | 623    |
| 坂町           |          | 30      | 4          | 1           | 0           | 0           | 0             | 0              | 0              | 0              | 0              | 0               | 0  | 0           | 35     |
| 安芸太田町        |          | 890     | 29         | 12          | 4           | 1           | 2             | 3              | 0              | 0              | 0              | 0               | 0  | 0           | 941    |
| 北広島町         |          | 2,243   | 61         | 5           | 7           | 7           | 15            | 6              | 3              | 0              | 1              | 0               | 0  | 0           | 2,348  |
| 大崎上島町        |          | 614     | 30         | 6           | 4           | 2           | 1             | 2              | 1              | 0              | 0              | 0               | 0  | 0           | 660    |
| 世羅町          |          | 2,506   | 94         | 17          | 8           | 8           | 2             | 2              | 0              | 0              | 0              | 0               | 0  | 0           | 2,637  |
| 神石高原町        |          | 1,413   | 36         | 6           | 5           | 0           | 3             | 6              | 0              | 0              | 0              | 0               | 0  | 0           | 1,469  |
| 県 計          |          | 80,501  | 4,206      | 897         | 355         | 326         | 134           | 103            | 35             | 9              | 9              | 7               | 3  | 0           | 86,585 |

(注) 市町区分は、平成23年度末現在。

資料一表 20 処理方法別浄化槽設置基数（平成 24 年度末現在）

| 種類                     | 人槽    | 合計          | 200人槽以下    |         |         |        | 201～500人槽 |         |        | 501人槽以上   |             |             |             |             |              |         |    |     |    |     |
|------------------------|-------|-------------|------------|---------|---------|--------|-----------|---------|--------|-----------|-------------|-------------|-------------|-------------|--------------|---------|----|-----|----|-----|
|                        |       |             | ～20        | 21～100  | 101～200 | 小計     | 201～300   | 301～500 | 小計     | 501～1,000 | 1,001～2,000 | 2,001～3,000 | 3,001～4,000 | 4,001～5,000 | 5,001～10,000 | 10,001～ | 小計 |     |    |     |
| 旧構造基準                  | 単独処理  | 腐敗型         | 5,127      | 3,960   | 986     | 137    | 5,083     | 27      | 15     | 42        | 1           | 0           | 1           | 0           | 0            | 0       | 0  | 2   |    |     |
|                        |       | ばっ気型        | 17,988     | 15,562  | 2,221   | 127    | 17,910    | 49      | 25     | 74        | 1           | 1           | 2           | 0           | 0            | 0       | 0  | 4   |    |     |
|                        |       | その他         | 6,947      | 5,298   | 1,431   | 151    | 6,880     | 35      | 27     | 62        | 3           | 2           | 0           | 0           | 0            | 0       | 0  | 5   |    |     |
|                        |       | 小計          | 30,062     | 24,820  | 4,638   | 415    | 29,873    | 111     | 67     | 178       | 5           | 3           | 3           | 0           | 0            | 0       | 0  | 11  |    |     |
|                        | 合併処理  | 散水ろ床        | 11         | 8       | 2       | 0      | 10        | 0       | 1      | 1         | 0           | 0           | 0           | 0           | 0            | 0       | 0  | 0   |    |     |
|                        |       | 活性汚泥        | 379        | 338     | 7       | 13     | 358       | 6       | 6      | 12        | 1           | 3           | 1           | 2           | 0            | 1       | 1  | 9   |    |     |
|                        |       | その他         | 1,959      | 1,701   | 124     | 45     | 1,870     | 18      | 40     | 58        | 15          | 7           | 5           | 2           | 1            | 0       | 1  | 31  |    |     |
|                        |       | 小計          | 2,349      | 2,047   | 133     | 58     | 2,238     | 24      | 47     | 71        | 16          | 10          | 6           | 4           | 1            | 1       | 2  | 40  |    |     |
|                        |       | 旧構造合計       | 32,411     | 26,867  | 4,771   | 473    | 32,111    | 135     | 114    | 249       | 21          | 13          | 9           | 4           | 1            | 1       | 2  | 51  |    |     |
|                        | 新構造基準 | 単独処理        | 分離接触ばっ気    | 55,751  | 50,600  | 5,130  | 15        | 55,745  | 3      | 1         | 4           | 1           | 1           | 0           | 0            | 0       | 0  | 0   | 2  |     |
| 分離ばっ気                  |       |             | 6,750      | 6,297   | 446     | 4      | 6,747     | 0       | 3      | 3         | 0           | 0           | 0           | 0           | 0            | 0       | 0  | 0   |    |     |
| 散水ろ床                   |       |             | 17         | 7       | 5       | 4      | 16        | 1       | 0      | 1         | 0           | 0           | 0           | 0           | 0            | 0       | 0  | 0   |    |     |
| その他                    |       |             | 1,500      | 1,325   | 153     | 16     | 1,494     | 3       | 2      | 5         | 1           | 0           | 0           | 0           | 0            | 0       | 0  | 1   |    |     |
|                        |       | 小計          | 64,018     | 58,229  | 5,734   | 39     | 64,002    | 7       | 6      | 13        | 2           | 1           | 0           | 0           | 0            | 0       | 0  | 3   |    |     |
| 合併処理                   |       | 構造例示型       | 分離接触ばっ気    | 4,075   | 3,190   | 777    | 70        | 4,037   | 18     | 16        | 34          | 3           | 1           | 0           | 0            | 0       | 0  | 0   | 4  |     |
|                        |       |             | 嫌気ろ床接触ばっ気  | 28,972  | 28,729  | 223    | 9         | 28,961  | 1      | 4         | 5           | 3           | 3           | 0           | 0            | 0       | 0  | 0   | 6  |     |
|                        |       |             | 脱室ろ床接触ばっ気  | 6       | 2       | 4      | 0         | 6       | 0      | 0         | 0           | 0           | 0           | 0           | 0            | 0       | 0  | 0   | 0  |     |
|                        |       |             | 回転板接触      | 8       | 0       | 2      | 4         | 6       | 0      | 1         | 1           | 1           | 0           | 0           | 0            | 0       | 0  | 0   | 1  |     |
|                        |       |             | 接触ばっ気      | 1,410   | 17      | 600    | 442       | 1,059   | 172    | 115       | 287         | 35          | 19          | 8           | 1            | 1       | 0  | 0   | 64 |     |
|                        |       |             | 散水ろ床       | 6       | 0       | 0      | 0         | 0       | 2      | 1         | 3           | 1           | 1           | 1           | 0            | 0       | 0  | 0   | 3  |     |
|                        |       |             | 長時間ばっ気     | 303     | 74      | 40     | 26        | 140     | 40     | 49        | 89          | 25          | 32          | 11          | 2            | 3       | 1  | 0   | 74 |     |
|                        |       |             | 標準活性汚泥     | 66      | 60      | 0      | 1         | 61      | 1      | 1         | 2           | 1           | 0           | 0           | 0            | 0       | 2  | 0   | 3  |     |
|                        |       |             | 接触ばっ気・砂ろ過  | 127     | 1       | 1      | 72        | 74      | 30     | 20        | 50          | 3           | 0           | 0           | 0            | 0       | 0  | 0   | 3  |     |
|                        |       |             | 凝集分離       | 0       | 0       | 0      | 0         | 0       | 0      | 0         | 0           | 0           | 0           | 0           | 0            | 0       | 0  | 0   | 0  |     |
|                        |       |             | 接触ばっ気・活性炭  | 0       | 0       | 0      | 0         | 0       | 0      | 0         | 0           | 0           | 0           | 0           | 0            | 0       | 0  | 0   | 0  |     |
|                        |       |             | 凝集分離・活性炭   | 2       | 0       | 0      | 0         | 0       | 0      | 2         | 2           | 0           | 0           | 0           | 0            | 0       | 0  | 0   | 0  |     |
|                        |       |             | 硝化液循環      | 2       | 0       | 0      | 0         | 0       | 1      | 0         | 1           | 1           | 0           | 0           | 0            | 0       | 0  | 0   | 1  |     |
|                        |       |             | 三次処理 脱窒・脱磷 | 3       | 1       | 1      | 0         | 2       | 0      | 1         | 1           | 0           | 0           | 0           | 0            | 0       | 0  | 0   | 0  |     |
|                        |       |             |            | 小計      | 34,980  | 32,074 | 1,648     | 624     | 34,346 | 265       | 210         | 475         | 73          | 56          | 20           | 3       | 4  | 3   | 0  | 159 |
|                        |       |             | 大臣認定型      |         | 49,256  | 46,380 | 2,425     | 215     | 49,020 | 66        | 69          | 135         | 45          | 37          | 9            | 2       | 4  | 3   | 1  | 101 |
| うち窒素除去能力を有する高度処理型      |       | 14,134      |            | 13,690  | 392     | 26     | 14,108    | 7       | 7      | 14        | 4           | 5           | 2           | 0           | 0            | 1       | 0  | 12  |    |     |
| うち窒素・リン同時除去能力を有する高度処理型 |       | 10          |            | 6       | 0       | 0      | 6         | 0       | 4      | 4         | 0           | 0           | 0           | 0           | 0            | 0       | 0  | 0   |    |     |
| うちBOD除去能力に関する高度処理型     |       | 1,363       |            | 1,282   | 73      | 5      | 1,360     | 1       | 1      | 2         | 0           | 1           | 0           | 0           | 0            | 0       | 0  | 1   |    |     |
| 小計                     |       | 84,236      |            | 78,454  | 4,073   | 839    | 83,366    | 331     | 279    | 610       | 118         | 93          | 29          | 5           | 8            | 6       | 1  | 260 |    |     |
|                        |       | 新構造合計       | 148,254    | 136,683 | 9,807   | 878    | 147,368   | 338     | 285    | 623       | 120         | 94          | 29          | 5           | 8            | 6       | 1  | 263 |    |     |
|                        |       | 新構造基準+旧構造基準 | 180,665    | 163,550 | 14,578  | 1,351  | 179,479   | 473     | 399    | 872       | 141         | 107         | 38          | 9           | 9            | 7       | 3  | 314 |    |     |

資料一表 21 建築ユーザー別浄化槽（201人槽以上）設置基数（平成 24 年度末現在）

| 用途 | 人槽       | 合計            | 201～500人槽 |         |     | 501人槽以上   |             |             |             |             |              |         |     |    |
|----|----------|---------------|-----------|---------|-----|-----------|-------------|-------------|-------------|-------------|--------------|---------|-----|----|
|    |          |               | 201～300   | 301～500 | 小計  | 501～1,000 | 1,001～2,000 | 2,001～3,000 | 3,001～4,000 | 4,001～5,000 | 5,001～10,000 | 10,001～ | 小計  |    |
| 1  | 集会施設関係   | 52            | 24        | 17      | 41  | 7         | 3           | 1           | 0           | 0           | 0            | 0       | 0   | 11 |
| 2  | 住宅施設関係   | (1) 大家又は設置者管理 | 167       | 77      | 41  | 118       | 18          | 15          | 5           | 3           | 2            | 4       | 2   | 49 |
|    |          | (2) 入居者管理     | 75        | 21      | 15  | 36        | 15          | 14          | 3           | 3           | 2            | 1       | 1   | 39 |
| 3  | 宿泊施設関係   | 77            | 22        | 28      | 50  | 15        | 11          | 1           | 0           | 0           | 0            | 0       | 27  |    |
| 4  | 医療施設関係   | 92            | 18        | 32      | 50  | 24        | 12          | 3           | 0           | 2           | 1            | 0       | 42  |    |
| 5  | 店舗関係     | 123           | 70        | 37      | 107 | 4         | 8           | 4           | 0           | 0           | 0            | 0       | 16  |    |
| 6  | 娯楽施設関係   | 117           | 45        | 56      | 101 | 8         | 4           | 2           | 0           | 2           | 0            | 0       | 16  |    |
| 7  | 駐車場関係    | 21            | 5         | 6       | 11  | 2         | 4           | 3           | 1           | 0           | 0            | 0       | 10  |    |
| 8  | 学校施設関係   | 107           | 52        | 43      | 95  | 6         | 4           | 1           | 1           | 0           | 0            | 0       | 12  |    |
| 9  | 事務所関係    | 68            | 30        | 32      | 62  | 4         | 1           | 0           | 0           | 0           | 1            | 0       | 6   |    |
| 10 | 作業場関係    | 92            | 47        | 32      | 79  | 5         | 5           | 2           | 1           | 0           | 0            | 0       | 13  |    |
| 11 | その他      | 195           | 62        | 60      | 122 | 33        | 26          | 13          | 0           | 1           | 0            | 0       | 73  |    |
| 計  | 2(2)を除く計 | 1,111         | 452       | 384     | 836 | 126       | 93          | 35          | 6           | 7           | 6            | 2       | 275 |    |
|    | 全体計      | 1,186         | 473       | 399     | 872 | 141       | 107         | 38          | 9           | 9           | 7            | 3       | 314 |    |

(注)「2(2)の入居者管理」とは、当該浄化槽を入居者が自ら共同で管理しているものをいう。

資料一表 22 市町一般廃棄物処理事業担当部局一覧

平成24年4月1日現在

| 市町名   | 担当部局     | 電話番号          | 所在地                          |
|-------|----------|---------------|------------------------------|
| 広島市   | 業務第一課    | 082-504-2219  | 〒730-8586 広島市中区国泰寺町1-6-34    |
|       | 業務第二課    | 082-504-2223  |                              |
| 呉市    | 環境政策課    | 0823-25-3302  | 〒737-8501 呉市中央4丁目1-6         |
| 竹原市   | まちづくり推進課 | 0846-22-7734  | 〒725-8666 竹原市中央5-1-35        |
| 三原市   | 環境管理課    | 0848-63-1210  | 〒723-0016 三原市宮沖5-5-10        |
| 尾道市   | 清掃事務所    | 0848-48-2900  | 〒722-0221 尾道市長者原1-220-75     |
| 福山市   | 環境総務課    | 084-928-1071  | 〒720-8501 福山市東桜町3-5          |
| 府中市   | 環境整備課    | 0847-43-9222  | 〒726-0002 府中市鶴飼町74番地2        |
| 三次市   | 環境政策課    | 0824-66-3449  | 〒729-6213 三次市廻神町1820-12      |
| 庄原市   | 環境政策課    | 0824-72-1398  | 〒727-8501 庄原市是松町20-25        |
| 大竹市   | 環境整備課    | 0827-52-5101  | 〒739-0601 大竹市東栄3-4           |
| 東広島市  | 廃棄物対策課   | 082-420-0926  | 〒739-8601 東広島市西条栄町8-29       |
| 廿日市市  | 環境政策課    | 0829-30-9133  | 〒738-8501 廿日市市下平良1-11-1      |
| 安芸高田市 | 市民生活課    | 0826-42-1126  | 〒731-0592 安芸高田市吉田町吉田791      |
| 江田島市  | 環境課      | 0823-40-2768  | 〒737-2392 江田島市能美町中町4859-9    |
| 府中町   | 環境課      | 082-286-3247  | 〒735-8686 安芸郡府中町大通3-5-1      |
| 海田町   | 環境センター   | 082-823-4601  | 〒736-0002 安芸郡海田町国信二丁目18-1    |
| 熊野町   | 生活環境課    | 082-820-5606  | 〒731-4292 安芸郡熊野町中溝一丁目1-1     |
| 坂町    | 環境防災課    | 082-820-1506  | 〒731-4393 安芸郡坂町平成ケ浜1-1-1     |
| 安芸太田町 | 住民生活課    | 0826-28-2116  | 〒731-3810 山県郡安芸太田町大字戸河内784-1 |
| 北広島町  | 町民課      | 050-5812-1854 | 〒731-1595 山県郡北広島町有田1234      |
| 大崎上島町 | 保健衛生課    | 0846-62-0303  | 〒725-0401 豊田郡大崎上島町木江4968     |
| 世羅町   | 環境整備課    | 0847-22-4513  | 〒722-1192 世羅郡世羅町大字西上原123-1   |
| 神石高原町 | 環境衛生課    | 0847-89-3336  | 〒720-1522 神石郡神石高原町小畠2025     |

資料一表 23 一般廃棄物処理事業関係一部事務組合一覧

平成24年4月1日現在

| 名称           | 電話番号         | 所在地                                | 所管区域  | し尿 | ごみ |
|--------------|--------------|------------------------------------|---|----|----|
| 安芸地区衛生施設管理組合 | 082-885-2525 | 〒731-4301<br>安芸郡坂町<br>1322-11      | 広島市〔東区(福田町・福田一～八丁目、馬木町・馬木一～九丁目、温品町・温品一～八丁目・上温品一～四丁目)、安芸区(全域)〕 | A  | —  |
|              |              |                                    | 府中町, 海田町, 熊野町, 坂町   | A  | A  |
| 山県郡西部衛生組合    | 0826-23-1120 | 〒731-3411<br>山県郡安芸太田町大字穴<br>1497-1 | 安芸太田町, 北広島町(旧芸北町)   | A  | A  |
| 甲世衛生組合       | 0847-23-0691 | 〒729-3302<br>世羅郡世羅町川尻<br>781-11    | 世羅町, 三原市(旧久井町)  | B  | B  |
|              |              |                                    | 尾道市(旧御調町)   | —  | B  |
| 三原広域市町村圏事務組合 | 0847-32-7262 | 〒722-1414<br>三原市久井町坂井原<br>1358-82  | 三原市, 世羅町  | —  | B  |
| 芸北広域環境施設組合   | 0826-72-2111 | 〒731-1595<br>山県郡北広島町有田<br>1234     | 安芸高田市, 北広島町(旧大朝町・千代田町・豊平町)                                    | —  | A  |
| 広島中央環境衛生組合   | 082-426-0916 | 〒739-0022<br>東広島市西条町上三永<br>766-1   | 竹原市, 東広島市, 大崎上島町  | B  | B  |

(注) 1 し尿

A…………し尿の収集処理について、組合で一貫して行っている。

B…………し尿処理施設の管理のみ、組合で行っている。

2 ごみ

A…………ごみの収集処理について、組合で一貫して行っている。

B…………ごみ処理施設の管理のみ、組合で行っている。