

4 平成26年度当初予算

(1) 一般会計歳出予算総括表

(単位:千円, %)

区 分	H25当初	H25.2補正 (経済対策分) B	H26当初 C	H25当初比 C/A	合計(補正+当初)	
	A				D(B+C)	H25当初比 D/A
民生費	2,331	0	1,757	75.4	1,757	75.4
その他事業費等	2,331	0	1,757	75.4	1,757	75.4
農林水産業費	2,057,366	234,150	1,930,162	93.8	2,164,312	105.2
公共事業費	1,148,724	234,150	1,067,260	92.9	1,301,410	113.3
補助公共事業費等	894,537	234,150	810,960	90.7	1,045,110	116.8
補助公共事業費	894,537	234,150	810,960	90.7	1,045,110	116.8
国直轄事業負担金	0	0	0	0.0	0	0.0
単独公共事業費	254,187	0	256,300	100.8	256,300	100.8
単独建設事業費	176,967	0	172,136	97.3	172,136	97.3
維持修繕費	77,220	0	84,164	109.0	84,164	109.0
その他事業費等	908,642	0	862,902	95.0	862,902	95.0
土木費	80,386,386	6,115,583	70,411,372	87.6	76,526,955	95.2
公共事業費	64,629,593	6,115,583	58,716,816	90.9	64,832,399	100.3
補助公共事業費等	46,339,724	6,115,583	38,797,878	83.7	44,913,461	96.9
補助公共事業費	35,157,167	5,039,750	28,779,305	81.9	33,819,055	96.2
国直轄事業負担金	11,182,557	1,075,833	10,018,573	89.6	11,094,406	99.2
単独公共事業費	18,289,869	0	19,918,938	108.9	19,918,938	108.9
単独建設事業費	7,842,256	0	8,403,791	107.2	8,403,791	107.2
維持修繕費	10,447,613	0	11,515,147	110.2	11,515,147	110.2
その他事業費等	15,756,793	0	11,694,556	74.2	11,694,556	74.2
災害復旧費	2,990,688	0	3,144,331	105.1	3,144,331	105.1
合 計	85,436,771	6,349,733	75,487,622	88.4	81,837,355	95.8

注) 端数処理の関係で積み上げ数値と総額が異なる場合等がある

(2) 特別会計歳出予算総括表

(単位:千円, %)

区 分	H25当初	H25.2補正 (経済対策分) B	H26当初 C	H25当初比 C/A	合計(補正+当初)	
	A				D(B+C)	H25当初比 D/A
港湾特別整備事業費	16,733,198	0	11,922,042	71.2	11,922,042	71.2
流域下水道事業費	8,109,701	0	8,305,650	102.4	8,305,650	102.4
県営住宅事業費	4,579,852	121,191	4,597,427	100.4	4,718,618	103.0
合 計	29,422,751	121,191	24,825,119	84.4	24,946,310	84.8

注) 端数処理の関係で積み上げ数値と総額が異なる場合等がある

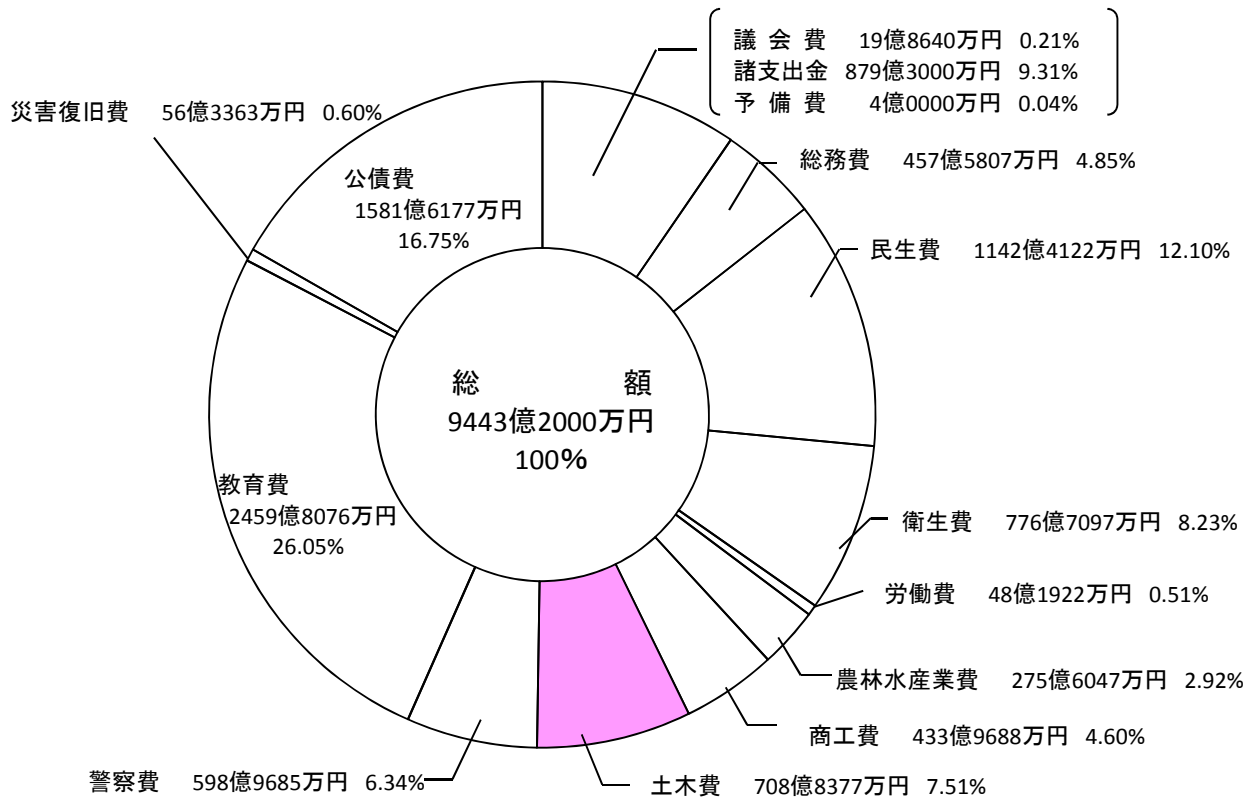
(3) 一般会計歳出予算事業別内訳表

(単位:千円,%)


区 分	H25年度 当初予算	H26年度 当初予算					比率 B/A	
	A	B	補助公共 事業費	国直轄事業 負担金	単独建設 事業費	維持修繕費		その他 事業費等
民生費	2,331	1,757	0	0	0	0	1,757	75.4
2月補正	0	0	0	0	0	0	0	
当初	2,331	1,757	0	0	0	0	1,757	75.4
農林水産業費	3,035,408	2,164,312	1,045,110	0	172,136	84,164	862,902	71.3
2月補正	978,042	234,150	234,150	0	0	0	0	
当初	2,057,366	1,930,162	810,960	0	172,136	84,164	862,902	93.8
道路事業費	51,053,726	36,775,428	15,237,000	7,936,500	4,715,560	7,479,515	1,406,853	72.0
2月補正	10,591,000	2,277,333	1,769,000	508,333	0	0	0	
当初	40,462,726	34,498,095	13,468,000	7,428,167	4,715,560	7,479,515	1,406,853	85.3
河川事業費	11,178,788	9,766,827	4,664,620	1,165,000	1,323,066	1,926,151	687,990	87.4
2月補正	1,524,000	981,000	774,000	207,000	0	0	0	
当初	9,654,788	8,785,827	3,890,620	958,000	1,323,066	1,926,151	687,990	91.0
砂防事業費	8,807,019	7,345,240	5,065,508	828,828	757,483	653,421	40,000	83.4
2月補正	1,408,825	1,448,750	1,380,750	68,000	0	0	0	
当初	7,398,194	5,896,490	3,684,758	760,828	757,483	653,421	40,000	79.7
海岸事業費	3,363,142	2,018,524	1,642,000	272,340	0	104,184	0	60.0
2月補正	668,000	338,000	338,000	0	0	0	0	
当初	2,695,142	1,680,524	1,304,000	272,340	0	104,184	0	62.4
港湾事業費	8,175,357	6,685,466	4,181,000	675,600	612,600	759,344	456,922	81.8
2月補正	1,564,400	850,500	558,000	292,500	0	0	0	
当初	6,610,957	5,834,966	3,623,000	383,100	612,600	759,344	456,922	88.3
空港事業費	849,938	845,541	0	216,138	273,925	0	355,478	99.5
2月補正	0	0	0	0	0	0	0	
当初	849,938	845,541	0	216,138	273,925	0	355,478	99.5
街路等事業費	4,244,513	3,624,170	2,923,413	0	700,757	0	0	85.4
2月補正	604,100	220,000	220,000	0	0	0	0	
当初	3,640,413	3,404,170	2,703,413	0	700,757	0	0	93.5
公園事業費	187,114	188,746	105,514	0	20,400	62,832	0	100.9
2月補正	0	0	0	0	0	0	0	
当初	187,114	188,746	105,514	0	20,400	62,832	0	100.9
住宅事業費	68,807	53,153	0	0	0	0	53,153	77.2
2月補正	0	0	0	0	0	0	0	
当初	68,807	53,153	0	0	0	0	53,153	77.2
その他事業費	8,818,307	9,223,860	0	0	0	529,700	8,694,160	104.6
2月補正	0	0	0	0	0	0	0	
当初	8,818,307	9,223,860	0	0	0	529,700	8,694,160	104.6
土木費 計	96,746,711	76,526,955	33,819,055	11,094,406	8,403,791	11,515,147	11,694,556	79.1
2月補正	16,360,325	6,115,583	5,039,750	1,075,833	0	0	0	
当初	80,386,386	70,411,372	28,779,305	10,018,573	8,403,791	11,515,147	11,694,556	87.6
災害復旧費	2,990,688	3,144,331	3,044,331	0	100,000	0	0	105.1
2月補正	0	0	0	0	0	0	0	
当初	2,990,688	3,144,331	3,044,331	0	100,000	0	0	105.1
合 計	102,775,138	81,837,355	37,908,496	11,094,406	8,675,927	11,599,311	12,559,215	79.6
2月補正	17,338,367	6,349,733	5,273,900	1,075,833	0	0	0	
当初	85,436,771	75,487,622	32,634,596	10,018,573	8,675,927	11,599,311	12,559,215	88.4

(4) 平成26年度土木局関係当初予算 (図表)

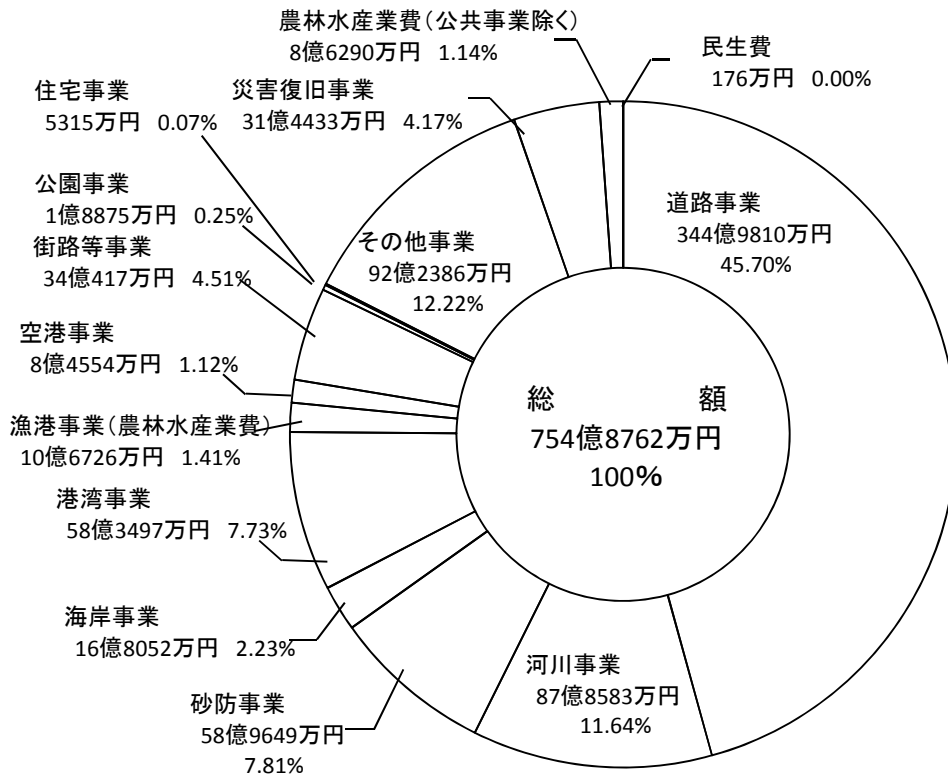
県 予 算 (一般会計)



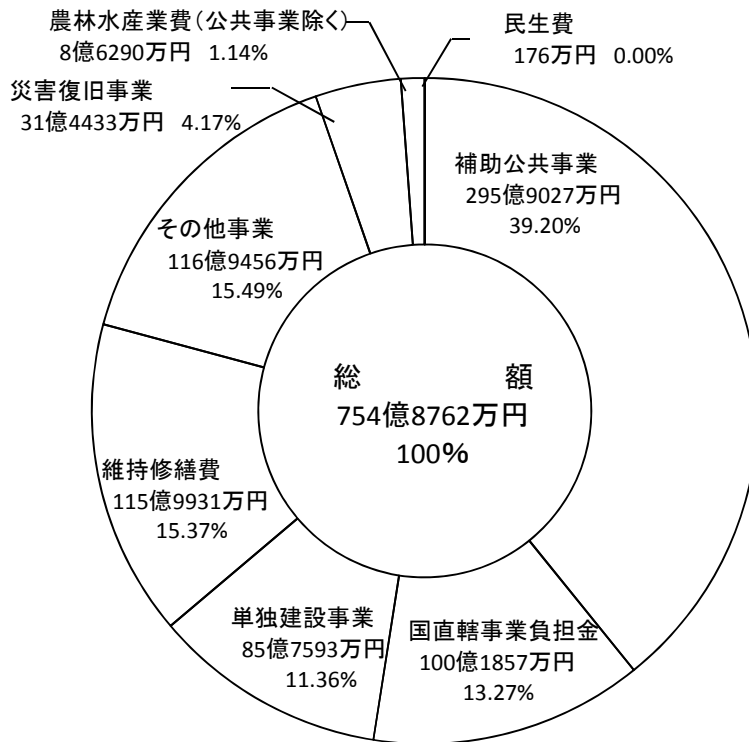
土木局関係予算 財源内訳 (一般会計)



土木局関係予算 歳出内訳 (一般会計)



土木局関係予算 事業別内訳 (一般会計)



(5) 平成26年度土木関係当初予算

① 一般会計予算財源内訳表

(単位：千円)

区分	平成25年度		平成26年度	比較		(C) の財源内訳								
	当初予算額 (A)	最終予算額 (B)		(C)/(A)	(C)/(B)	分担金 負担金	使用料 手数料	国庫 支出金	財産収入	繰入金	諸収入	県債	一般財源	
補助公共事業	36,051,704	34,178,018	29,590,265	82.08%	86.58%	1,631,210		14,224,892					12,788,900	945,263
災害復旧 事業	2,890,688	1,159,806	3,044,331	105.32%	262.49%			1,957,747					1,075,700	10,884
単独事業	100,000	0	100,000	100.00%	皆増								100,000	
計	2,990,688	1,159,806	3,144,331	105.14%	271.11%	0	0	1,957,747	0	0	0	0	1,175,700	10,884
国直轄事業負担金	11,182,557	12,258,594	10,018,573	89.59%	81.73%	43,227							9,975,000	346
単独建設事業	8,019,223	10,673,823	8,575,927	106.94%	80.35%	732,803							4,607,800	3,235,324
維持修繕事業	10,524,833	11,282,833	11,599,311	110.21%	102.80%	39,546	500						2,052,200	9,507,065
その他事業	16,667,766	17,121,304	12,559,215	75.35%	73.35%	166,487	369,240	10,247	851,388	8,196	1,099,337	403,700	9,650,620	
一般財源歳入	—	—	—	—	—	127,295	1,335,870	78,891	23,877	700	94,875	40,000	△ 1,701,508	
合計	85,436,771	86,674,378	75,487,622	88.35%	87.09%	2,740,568	1,705,610	16,271,777	875,265	8,896	1,194,212	31,043,300	21,647,994	

② 特別会計予算財源内訳表

(単位：千円)

区分	平成25年度		平成26年度	比較		(C) の財源内訳							
	当初予算額 (A)	最終予算額 (B)		(C)/(A)	(C)/(B)	分担金 負担金	使用料 手数料	国庫 支出金	財産収入	繰入金	繰越金	諸収入	県債
港湾特別整備事業費	16,733,198	18,916,696	11,922,042	71.25%	63.02%	644,817	2,771,373		985,200	3,709,598	1	111,653	3,699,400
流域下水道事業費	8,109,701	7,387,130	8,305,650	102.42%	112.43%	4,256,531		1,295,700	840	2,190,723	556	10,200	551,100
県営住宅事業費	4,579,852	4,598,459	4,597,427	100.38%	99.98%	4,479	3,444,347	496,314	666		9,622	3,399	638,600
合計	29,422,751	30,902,285	24,825,119	84.37%	80.33%	4,905,827	6,215,720	1,792,014	986,706	5,900,321	10,179	125,252	4,889,100

(6) 土木関係予算の推移

① 総括表

(単位:千円)

区分	平成23年度		平成24年度				平成25年度				平成26年度		[参考] 平成25年度 2月補正 (経済対策)	平成26年度合計 (当初+2月補正 (経済対策))	平成25年度 当初比	
	当初予算額	最終予算額	当初予算額	最終予算額	当初比	最終予算額	当初比	最終予算額	当初比	当初予算額	当初比					
補助公共事業	35,283,231	33,970,677	35,644,772	43,757,942	101.0%	43,757,942	128.8%	36,051,704	101.1%	34,178,018	78.1%	29,590,265	82.1%	5,273,900	34,864,165	96.7%
国直轄事業 負担金	13,395,741	13,695,963	13,780,323	16,764,297	102.9%	16,764,297	122.4%	11,182,557	81.1%	12,258,594	73.1%	10,018,573	89.6%	1,075,833	11,094,406	99.2%
単独建設事業	7,372,295	8,998,290	8,585,743	10,959,970	116.5%	10,959,970	121.8%	8,019,223	93.4%	10,673,823	97.4%	8,575,927	106.9%	—	8,575,927	106.9%
維持修繕費	10,146,029	10,695,629	10,144,793	10,617,793	100.0%	10,617,793	99.3%	10,524,833	103.7%	11,282,833	106.3%	11,599,311	110.2%	—	11,599,311	110.2%
その他事業	17,074,631	17,368,037	14,040,595	16,552,691	82.2%	16,552,691	95.3%	16,667,766	118.7%	17,121,304	103.4%	12,559,215	75.4%	—	12,559,215	75.4%
災害復旧費	3,153,827	1,028,600	2,846,716	746,600	90.3%	746,600	72.6%	2,990,688	105.1%	1,159,806	155.3%	3,144,331	105.1%	—	3,144,331	105.1%
合計	86,425,754	85,757,196	85,042,942	99,399,293	98.4%	99,399,293	115.9%	85,436,771	100.5%	86,674,378	87.2%	75,487,622	88.4%	6,349,733	81,837,355	95.8%

② 公共事業等

(単位:千円)

区分	平成23年度		平成24年度				平成25年度				平成26年度		平成25年度 2月補正 (経済対策)	平成26年度合計 (当初+2月補正 (経済対策))	平成25年度 当初比
	当初予算額	最終予算額	当初比	最終予算額	最終比	当初予算額	当初比	最終予算額	最終比	平成26年度					
										当初予算額	当初比				
道路	16,863,900	15,740,782	96.3%	22,089,283	140.3%	15,437,000	95.1%	14,358,829	65.0%	13,468,000	87.2%	1,769,000	15,237,000	98.7%	
河川	5,030,870	5,027,255	90.7%	4,848,082	96.4%	5,000,020	109.5%	4,123,420	85.1%	3,890,620	77.8%	774,000	4,664,620	93.3%	
砂防	5,608,300	5,476,134	90.6%	6,208,375	113.4%	5,097,550	100.3%	5,469,806	88.1%	3,684,758	72.3%	1,380,750	5,065,508	99.4%	
海岸	1,345,800	1,523,800	148.8%	2,281,710	149.7%	2,088,000	104.3%	1,793,500	78.6%	1,304,000	62.5%	338,000	1,642,000	78.6%	
港湾	3,179,817	3,136,294	144.7%	5,081,817	162.0%	4,467,670	97.1%	4,481,670	88.2%	3,623,000	81.1%	558,000	4,181,000	93.6%	
漁港	—	—	—	—	—	894,537	皆増	1,283,437	皆増	810,960	90.7%	234,150	1,045,110	116.8%	
街路	3,144,930	2,958,798	93.8%	3,085,633	104.3%	2,961,413	100.4%	2,561,842	83.0%	2,703,413	91.3%	220,000	2,923,413	98.7%	
公園	109,614	107,614	192.1%	163,042	151.5%	105,514	50.1%	105,514	64.7%	105,514	100.0%	—	105,514	100.0%	
補助公共計	35,283,231	33,970,677	101.0%	43,757,942	128.8%	36,051,704	101.1%	34,178,018	78.1%	29,590,265	82.1%	5,273,900	34,864,165	96.7%	
災害復旧費	3,053,827	1,028,600	89.9%	746,600	72.6%	2,890,688	105.2%	1,159,806	155.3%	3,044,331	105.3%	—	3,044,331	105.3%	
道路	10,032,800	10,311,779	105.6%	12,711,999	123.3%	8,151,667	76.9%	9,249,083	72.8%	7,428,167	91.1%	508,333	7,936,500	97.4%	
河川	1,462,658	1,532,824	99.1%	1,936,682	126.3%	1,294,000	89.2%	1,049,117	54.2%	958,000	74.0%	207,000	1,165,000	90.0%	
砂防	940,783	940,783	102.0%	849,000	90.2%	890,000	92.7%	816,700	96.2%	760,828	85.5%	68,000	828,828	93.1%	
海岸	232,166	295,500	172.3%	739,100	250.1%	500,000	125.0%	538,200	72.8%	272,340	54.5%	—	272,340	54.5%	
港湾	598,500	510,750	53.8%	527,516	103.3%	248,890	77.2%	541,390	102.6%	383,100	153.9%	292,500	675,600	271.4%	
空港	42,167	17,660	126.5%	—	皆減	98,000	183.7%	64,104	皆増	216,138	220.5%	—	216,138	220.5%	
公園	86,667	86,667	皆減	—	皆減	—	—	—	—	—	—	—	—	—	
国直轄事業負担金	13,395,741	13,695,963	102.9%	16,764,297	122.4%	11,182,557	81.1%	12,258,594	73.1%	10,018,573	89.6%	1,075,833	11,094,406	99.2%	
合計	51,732,799	48,695,240	100.8%	61,268,839	125.8%	50,124,949	96.1%	47,596,418	77.7%	42,653,169	85.1%	6,349,733	49,002,902	97.8%	

(単位:千円)

③ 単独建設事業・維持修繕費等

区分	平成23年度		平成24年度				平成25年度				平成26年度		[参考] 平成25年度 2月補正 (経済対策)	平成26年度合計 (当初+2月補正 (経済対策))	平成25年度 当初比
	当初予算額	最終予算額	当初予算額	最終予算額	当初比	最終予算額	当初比	最終予算額	当初比	当初予算額	最終比	当初比			
道	4,151,300	5,391,300	5,161,642	7,015,891	124.3%	7,015,891	130.1%	4,469,653	86.6%	5,269,653	75.1%	4,715,560	105.5%	4,715,560	105.5%
河	963,400	1,113,400	1,092,195	1,162,395	113.4%	1,162,395	104.4%	907,880	83.1%	1,738,880	149.6%	1,323,066	145.7%	1,323,066	145.7%
砂防・急傾斜	770,660	770,660	770,880	770,880	100.0%	770,880	100.0%	758,350	98.4%	1,362,950	176.8%	757,483	99.9%	757,483	99.9%
海岸	—	—	—	—	—	—	—	—	—	—	—	—	—	—	—
港湾	726,635	777,635	691,283	911,283	95.1%	911,283	117.2%	683,160	98.8%	882,160	96.8%	612,600	89.7%	612,600	89.7%
漁港	—	—	—	—	—	—	—	176,967	皆増	176,967	皆増	172,136	97.3%	172,136	97.3%
空港	—	30,995	214,443	133,921	皆増	133,921	432.1%	324,213	151.2%	324,213	242.1%	273,925	84.5%	273,925	84.5%
街路	740,100	894,100	630,300	920,600	85.2%	920,600	103.0%	679,000	107.7%	899,000	97.7%	700,757	103.2%	700,757	103.2%
土地区画整理	—	—	—	—	—	—	—	—	—	—	—	—	—	—	—
公園	20,200	20,200	25,000	45,000	123.8%	45,000	222.8%	20,000	80.0%	20,000	44.4%	20,400	102.0%	20,400	102.0%
単独建設事業計	7,372,295	8,998,290	8,585,743	10,959,970	116.5%	10,959,970	121.8%	8,019,223	93.4%	10,673,823	97.4%	8,575,927	106.9%	8,575,927	106.9%
道	6,562,705	6,719,705	6,539,266	6,709,266	99.6%	6,709,266	99.8%	6,719,266	102.8%	7,069,266	105.4%	7,479,515	111.3%	7,479,515	111.3%
河	1,670,522	1,770,522	1,673,406	1,673,406	100.2%	1,673,406	94.5%	1,791,226	107.0%	1,791,226	107.0%	1,926,151	107.5%	1,926,151	107.5%
砂防・急傾斜	640,700	703,300	640,609	640,609	100.0%	640,609	91.1%	640,609	100.0%	648,609	101.2%	653,421	102.0%	653,421	102.0%
海岸	98,174	98,174	102,142	102,142	104.0%	102,142	104.0%	107,142	104.9%	107,142	104.9%	104,184	97.2%	104,184	97.2%
港湾	629,828	859,828	627,770	930,770	99.7%	930,770	108.3%	627,770	100.0%	1,027,770	110.4%	759,344	121.0%	759,344	121.0%
漁港	—	—	—	—	—	—	—	77,220	皆増	77,220	皆増	84,164	109.0%	84,164	109.0%
空港	—	—	—	—	—	—	—	—	—	—	—	—	—	—	—
公園	44,100	44,100	61,600	61,600	139.7%	61,600	139.7%	61,600	100.0%	61,600	100.0%	62,832	102.0%	62,832	102.0%
総合	500,000	500,000	500,000	500,000	100.0%	500,000	100.0%	500,000	100.0%	500,000	100.0%	529,700	105.9%	529,700	105.9%
維持修繕費計	10,146,029	10,695,629	10,144,793	10,617,793	100.0%	10,617,793	99.3%	10,524,833	103.7%	11,282,833	106.3%	11,599,311	110.2%	11,599,311	110.2%
合計	17,518,324	19,693,919	18,730,536	21,577,763	106.9%	21,577,763	109.6%	18,544,056	99.0%	21,956,656	101.8%	20,175,238	108.8%	20,175,238	108.8%
災害復旧費	100,000	—	100,000	—	100.0%	—	皆減	100,000	100.0%	—	皆減	100,000	100.0%	100,000	100.0%

(4) 優先順位[プライオリティー]の評価結果

プライオリティー	短期集中戦略		中期戦略	長期戦略		
	広域的な交流・連携基盤の強化	集客・交流機能の強化とブランド力向上	環境保全と循環型社会の構築	防災・減災対策の充実・強化	総合的な交通安全対策の推進	持続可能なまちづくり
☆☆☆ ☆☆	1 港湾 - 広域 - A	2 港湾 - 集客 - A				
☆☆☆☆	3 街路 - 広域 - A	5 街路 - 集客 - A		4 河川 - 防災 - A		
	8 道路 - 広域 - A			6 道路 - 防災 - A		
	10 道路 - 広域 - B			7 港湾 - 防災 - A		
				9 砂防 - 防災 - A		
				11 海岸 - 防災 - A	12 安全 - 交通 - A	
☆☆☆	14 港湾 - 広域 - B	16 道路 - 集客 - A		13 街路 - 防災 - A		
	凡例 順位 事業区分 施策区分 優先度区分 1 港湾 - 広域 - A			18 道路 - 防災 - B		15 港湾 - 持続 - A
				19 海岸 - 防災 - B		17 道路 - 持続 - A
				20 街路 - 防災 - B		
				22 港湾 - 防災 - B	21 港湾 - 交通 - A	
				23 河川 - 防災 - B		24 街路 - 持続 - A
				25 砂防 - 防災 - B		
			26 港湾 - 環境 - B			29 道路 - 持続 - B
		27 道路 - 広域 - C				30 街路 - 持続 - B
		28 港湾 - 広域 - C				34 港湾 - 持続 - B
☆☆		32 道路 - 集客 - B			31 安全 - 交通 - B	
		33 港湾 - 集客 - B		35 海岸 - 防災 - C		
				37 街路 - 防災 - C	36 港湾 - 交通 - B	
			39 港湾 - 環境 - C		38 安全 - 交通 - C	
☆						40 道路 - 持続 - C
						41 街路 - 持続 - C
					42 港湾 - 交通 - C	43 港湾 - 持続 - C

※1 「太枠囲み」は施策を越えて順位付けを行ったものであり、「細枠囲み」は「太枠囲み」を基準として、同一施策内で事業を越えて順位付けを行ったものである
 ※2 順位を示すために項目を並べたものであり、項目間の距離と優先度の差とは一致しない

6 社会資本の計画的な維持管理

(1) ねらい

社会資本は、その多くが高度経済成長期に整備されており、広島県では建設後50年以上経過した橋梁は、平成25年度の約39%から20年後には約71%に増大するなど、老朽化対策への取組の強化が必要となっている。

重大な事故や致命的な損傷等を防ぎ、県民の安全で快適な生活を維持するために、新技術の活用等によるインフラ老朽化対策を推進するとともに、点検結果に基づく公共土木施設の計画的な修繕を実施する。



(2) 事業の概要

① インフラ老朽化対策推進事業

県や市町の施設規模等に適合し、施設の長寿命化にも資する新技術等の活用によるコスト縮減を図るとともに、情報共有や技術力の向上・補完等に資する市町との連携・共同体制の検討などを実施

区分	事業内容
維持管理に関する情報の発信	○ホームページの作成 ・インフラ老朽化対策の中長期的な枠組みや各修繕方針と、実績、点検結果などを県民向けに分かりやすく編集し掲載
長寿命化新技術の活用推進	○新技術等の募集・評価・活用 ・点検・診断に係る技術やコスト縮減に資する維持管理技術を募集・登録する制度を創設 ・新技術の評価等を行う広島県長寿命化技術検討委員会を開催 ・点検・診断に係る技術としてICTを活用し点検業務を効率化
県・市町連携のあり方検討	○広島県公共土木施設等老朽化対策連絡会議の設置 ・国、県、市町等で情報共有、連携を図るとともに、機関の共同設置などの連携・共同体制を検討 ○先進事例調査

② 主要な公共土木施設の修繕

施設ごとに点検を行い、その点検結果に基づき、修繕が必要となる橋梁、舗装、排水機場、河川・海岸護岸、係留施設等の施設補修を実施

《橋梁補修》

【補修前】



【補修後】



7 地域整備計画実施方針

1 要 旨

社会資本未来プラン，事業別整備計画及び社会資本整備の優先順位などの各計画の内容を事務所別に集約整理し，社会資本整備の「見える化」の推進と現場機能の一層の強化を図るため，各事務所ごとに「地域整備計画実施方針」を策定した。

2 実施方針の概要

(1) ねらい

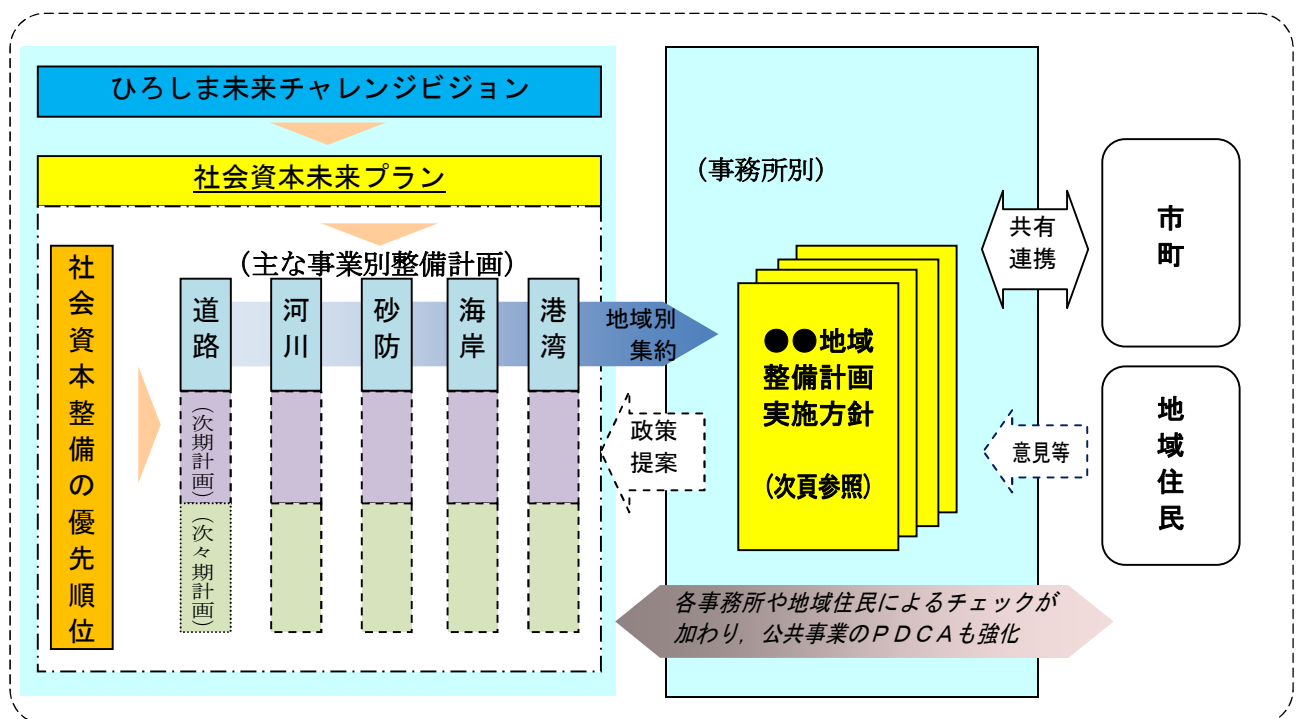
戦略的社会資本整備に対する県民の一層の理解促進，各事務所の政策形成への参画強化

(2) 取組方針

全ての事業等が一元集約される「地域」を単位にした計画の整理・公表・活用

- ① 各事務所が地域単位の総合計画図に計画を集約，地域の現状や課題と合わせて取組の全体像を整理
- ② 各計画箇所を効果的・効率的に進める方策などについて，各事務所がそれぞれ独自に検討・整理
- ③ HP等により公表し，地域住民への一層の「見える化」を促進
- ④ 各事務所における政策検討の基礎資料として活用

【戦略的社会資本整備の推進体系】



8 平成26年度 建設事業執行方針

(目的)

第1 この方針は、平成26年度の土木局に関わる建設事業を適正かつ効果的に執行するために必要な基本的事項を定める。

(基本方針)

- 第2
- 1 「社会資本未来プラン」(平成23年3月策定)に掲げる「社会資本整備の重点化」方針に基づく7つの分野に対応する事業を積極的に推進するとともに、東南海・南海地震など大規模地震に備えた社会インフラの整備等に重点を置き、集中的な取組を推進する。
 - 2 平成26年度当初予算及び平成25年度補正予算等により緊急かつ切れ目ない「緊急経済・雇用対策」に取り組むこととし、事業効果の早期発現が図られるよう、可能な限り早期執行に努めるものとする。
 - 3 「公共工事の入札及び契約の適正化の促進に関する法律」(平成12年法律第127号:以下「適正化法」という)に沿って、透明性の確保、公正な競争の促進、適正な施工の確保、不正行為の排除の徹底を図るための措置を適切に実施するものとする。
 - 4 「公共工事の品質確保の促進に関する法律」(平成17年法律第18号:以下「品確法」という)に基づき、工事の品質を確保するための取組を推進するものとする。
 - 5 公共事業の計画段階から維持管理までを通じて、コストに対して最も価値の高いサービスの提供を目指した取組を推進する。

(事業の執行)

- 第3
- 1 事業の執行に当たっては、「建設工事起工手続規程」(昭和35年監第5320号)に基づき、特に災害復旧事業、防災対策事業、行政需要の高い事業及び前年度からの繰越事業を優先して行い、関係法令を遵守するとともに、適正な執行に努めるものとする。
 - 2 上半期については、別途定める「平成26年度土木局公共事業等上半期執行計画」に基づき計画的な執行を図ることとし、各種事務手続きの簡素化、迅速化等に努めるものとする。

(執行計画の策定)

- 第4 工事の計画的かつ効率的な執行を行うため、次の措置を講ずるものとする。
- ① 本庁各課は、「建設工事起工手続規程」に基づく建設工事の起工伺い及びその他の事務手続を速やかに行うものとする。
 - ② 地方機関の長は、上記規程に基づく工事執行の通知を受けたときは事業の着手順位、所要工期、用地取得及び実施設計書の作成など整合性のある年間執行計画をたて、効率的執行に努めるものとする。
計画の策定に当たっては、用地保有量等を踏まえつつ、用地アセスメントを実施し、必要に応じて、用地取得工程管理審議会を開催して、用地リスクへの対応策や収用適格性等について審議するものとする。
また、土地収用法(昭和26年法律第219号)の適用を踏まえたものとし、収用適格性判定表等を作成するなどあらかじめ本庁主管課と十分な調整を行い、さらに、必要に応じて、用地課(土地収用法の事業認定申請の主管課)とも協議するものとする。

(適正工期の設定)

- 第5 適正な工期設定を行い、年度内完成に努めるものとする。

なお、年度内完成が困難と見込まれるものについては、繰越明許費に係る翌年度にわたる債務負担を積極的に活用し、円滑な執行に努めるものとし、安易な工事の分割は、厳に慎むものとする。

(工事の執行)

- 第6 1 建設工事現場等に対する安全パトロール等の実施や安全推進協議会を設ける等、事故防止に一層努めるものとする。
- 2 工事の施工に当たっては、地域住民への周知や周辺の事前調査を十分行い、周辺住民の生活環境への影響を最小限とするよう十分配慮するものとする。

(工事監督・検査体制の確保)

- 第7 「品確法」の施行により、発注関係事務（工事監督・検査・評価等）を適正に実施する発注者責任がより一層求められることから、引き続き適正な工事監督・検査体制を確保するものとする。

(建設副産物対策)

- 第8 1 「建設工事に係る資材の再資源化等に関する法律」（平成12年法律第104号）の趣旨を踏まえ、特定建設資材廃棄物（コンクリート塊、建設発生木材、アスファルト・コンクリート塊）の発生の抑制、再利用の促進、適正処理の徹底等を図るものとする。
- 2 工事計画段階から建設副産物の発生の抑制や再利用の促進を図るため、「広島県地方機関等建設副産物対策連絡会議」等での流用の調整及び有効利用に努めるとともに「再生資源利用促進実施要領」（平成4年7月1日制定）に基づき、再生資材の積極的な利用を行うものとする。
- 3 建設副産物の処理については、「建設副産物適正処理実施要領」（平成10年3月15日制定）に基づき、有効利用及び適正処分の徹底を図るものとする。

(建設資材)

- 第9 1 再生建設資材の利用を促進するため、率先的に利用する。
- 2 工事で使用する土砂（補足土）、砂、碎石及び加熱アスファルト混合物等については、数量の多少に関わらず、原則として、再生資材を使用する。
- 3 「広島県登録リサイクル製品使用指針」（平成16年10月1日制定）に基づき、供給量、品質等を考慮して順次、登録リサイクル製品の使用を指定するものとする。また、指定した以外の登録リサイクル製品についても、使用に努めるものとする。
- 4 受注者が主要資材を購入する場合は、極力、県内業者から購入するものとする。

(用地取得事務)

- 第10 用地取得事務に当たっては、「公共用地取得促進プログラム」（平成18年3月7日制定）の趣旨に基づき事業効果の早期発現と説明責任の向上に努めるものとし、事業の円滑な執行を図るため、次のことに留意のうえ、計画的かつ適正な用地取得を行うものとする。
- ① 用地取得は、原則として工事実施の前年度までに行うものとする。
- ② 特に、重要な事業については用地取得工程管理計画を策定し、適正な用地保有量の確保に努めるものとする。
- ③ 取得済みの用地の状況を把握し、一連区間として事業効果が早期に発揮できるよう、用地取得マネジメントのPDCAサイクルにより、用地取得工程管理計画を適宜見直して、計画的な用地取得に努めるものとする。
- ④ 事業認定適期申請ルール及び裁決申請適期申請ルールに基づき、土地収用法を積極的に

活用するものとする。

- ⑤ 市町と緊密な連携をとるとともに、先行取得制度の活用を図るものとする。

(工事等の進行管理)

第11 工事等の進行管理については、「土木建築事業進行管理実施要領」（昭和53年4月1日制定）に基づき、特に次に留意のうえ、適切に行うものとする。

- ① 地方機関の長は、「地方機関事業調整会議」等で、事業の進捗状況や措置すべき課題等を的確に把握するとともに、場合によっては執行計画の見直し等の措置を講じ、年度内完了を図るものとする。
- ② 本庁各課は、「事業調整会議」等による進行管理を厳密に行うとともに、問題箇所の処理方策を早期に決定し、事業の円滑な執行を図るものとする。
- ③ やむを得ない事由により年度内完了の見込みが立たない場合は、翌年度に繰り越す等、所定の手続を取るものとする。

(電子調達の推進)

第12 1 事業の発注手続の効率化等を推進するため、電子入札システムの機能改善及び適正な維持管理に努める。

2 事業成果の電子納品については、利活用を進めるうえで必要となる保管管理システムの機能改善及び適正な維持管理に努める。

3 事業執行の電子化を推進するため、情報共有システムの機能改善及び適正な維持管理に努める。

(測量等事前調査)

第13 公共事業の測量等の実施に当たっては、事前調査費を活用し、翌年度以降の新規採択見込みの事業は、公図、権利関係調査を、また用地取得が見込まれる事業は、用地平面図等関連図面の作成を前年度までに完了するものとする。

(建設工事に係る入札・契約制度)

第14 1 入札・契約に関する情報については、「適正化法」等を踏まえ、適切に公表する。

2 透明性・競争性の確保を図るため、請負対象設計額1,000万円以上のすべての工事について、原則として一般競争入札によるものとする。

3 入札参加資格要件を設定する場合は、「一般競争入札事務処理要綱（事後審査型）」等により、施工能力を重視するとともに、経済性及び効率性を考慮して、公正かつ厳正に行うものとする。

4 中小建設業者の受注機会の確保について、次のことに留意のうえ、十分配慮するものとする。

① 指名競争入札の指名に際しては、県内建設業者を積極的に指名すること。

② 受注者が下請業者を使用する場合は、原則として県内業者とし、やむを得ず県外業者を下請負人とする場合は、あらかじめ理由書を提出させること。

5 工事成績条件付一般競争入札は、優良な県内企業の受注機会の確保を図ることを目的としており、その趣旨に十分留意のうえ適切に適用する。

6 価格競争から価格と品質で総合的に優れた調達への転換を促進するため、総合評価方式による入札を推進する。

7 「県内建設業者の合併等に関する特例要綱」（平成15年6月1日施行）による入札参加資格審査や受注機会の確保等の特例措置により、県内建設業者の合併等の促進を図る。

- 8 建設工事のコスト縮減及び品質確保等を図るため、V E方式及び詳細設計付施工方式等の多様な入札契約方式を推進する。
- 9 大規模工事（請負対象設計金額5億円以上）においては、予定価格事後公表、低入札価格調査制度、入札ボンド制度及び特定建設工事共同企業体制度により、適正な見積り競争の促進を図る。

（測量・建設コンサルタント等業務に係る受注者の指名等）

- 第15 1 測量・建設コンサルタント等業務の発注に際しては、「測量・建設コンサルタント等業務発注事務処理要綱」（平成11年4月1日制定）に定める基準を遵守し、委託業務の適正な実施を確保するための執行能力を重視するなど、その目的と内容に適した業者を厳正に選定するものとする。
- 2 入札参加資格審査の特例措置により、県内測量・建設コンサルタント等業者の企業連携及び協業化の促進を図る。

（受注者の指導）

- 第16 適正化法第3条の規定に基づき、不良不適格業者の排除を推進し、公共工事の適正な施工を確保するため、厳正に受注者を指導するとともに、次の事項に重点的に取り組むものとする。
- ① 受注者の技術者の専任制及び一括下請負等の排除を徹底するため、発注者支援データベースシステムを十分活用するとともに、適切に施工体制等の立入り点検を行うものとする。また、専任等の把握に違反がある場合には措置請求を行うとともに、是正が認められない場合には、工事の一時中止又は指名除外等、建設業者に対して厳正な対応を行うものとする。
 - ② 県発注工事における適正な施工の確保を図るとともに、下請・資材業者へのしわ寄せを防止するため、低価格入札により落札した工事について、工事中の施工体制等の確認を強化するとともに、下請・資材業者への代金の適正な支払の確認を強化するものとする。
 - ③ 地域の優良な企業の適正な受注機会を確保するため、契約の締結に際し専任技術者の配置状況等の営業実態について確認できる資料の提出を求めることにより、稼働実態のない営業所（いわゆる「名ばかり営業所」）の排除を徹底する。
 - ④ 県外業者を下請負人とすることを承認した工事については、適正な施工を確保するため、施工体制等立入り点検により主任（監理）技術者の現場専任や施工への実質的な関与等の施工体制の点検を徹底する。

（計画的な維持管理）

- 第17 「広島県公共土木施設維持管理基本計画」（平成18年3月策定）に基づき導入したアセットマネジメントを推進し、計画的かつ効率的な維持管理を実施する。

（暴力団等排除及び不正行為対策）

- 第18 1 公共工事等に対する暴力団等の不当介入・不当要求に対しては、受注者が適切に対応できるよう警察本部との連携を緊密にして指導等を行うとともに、極力、契約締結営業所等への不当要求防止責任者の配置を求め、責任者講習を受講させることとする。
- 2 暴力団排除を徹底するため、暴力団関係企業であることが判明するなどした場合には、約款及び特約事項により、当該業者が県発注工事等の施工等のために必要な契約を締結することができないよう措置することとする。
- 3 談合情報に対しては、「談合情報対応マニュアル」（平成6年8月31日制定）及び「談

合に関する情報の信ぴょう性等の判断基準」(平成15年4月1日制定)によりの確に対応するとともに、公正取引委員会及び警察本部に適切に通報するものとする。

- 4 県発注工事等に係る入札・契約事務に関する外部からの働きかけ及び情報提供要求に対しては、「建設工事等の入札・契約事務に関する外部からの働きかけ等への対応要綱」(平成25年2月8日制定)によりの確に対応するものとする。

(環境配慮の推進)

- 第19 公共事業の実施に当たり、率先して環境配慮に努めるため、「広島県環境配慮推進要綱」(平成15年4月1日施行)に基づき、公共工事の計画段階から工事段階に至る全ての段階において、環境配慮指針に留意し、自主的に環境配慮を行う。

(引継事務)

- 第20 適正な公物管理の推進を図るため、「広島県の施行する公共事業に伴う管理事務引継処理要領」(平成5年3月29日通知)等の規定に基づき、管理部門との連絡調整を緊密に行い、公共施設の管理事務の引継ぎが円滑に行われるように適切に処理するものとする。

平成 26 年 7 月発行

土 木 建 築 行 政 の 概 要

作 製 広島県土木局

〒730-8511 広島市中区基町 10 番 52 号

TEL 082-228-2111 (代表)

<http://www.pref.hiroshima.lg.jp>
