

第5 予防行政の現況

第5 予防行政の現況

1 火災予防思想の普及

(1) 火災予防運動

毎年、秋季（11月9日～15日）及び春季（3月1日～7日）全国火災予防運動が全国統一標語のもとに実施されている。（第1表）

この運動は、火災の多発期である冬季及び春季を迎えるに当たって国民の火災に対する警戒心を呼び起こし、火災及び火災による死傷者の発生を防止するため、昭和24年から春秋の2回、全国一斉に行われているものであり、県内においては、市町等により、火災予防パレード、消防訓練、特別査察、体験入隊等の行事などの各種広報活動が積極的に展開されている。

また、春季全国火災予防運動期間には、車両火災の防止を目的として、消防庁と国土交通省の共唱による「車両火災予防運動」が展開され、また、山火事予防目的として、消防庁と林野庁の共唱による「全国山火事予防運動」が展開されている。

第1表 全国火災予防運動の統一標語

年 度	統 一 標 語
平成13年度	たしかめて。火を消してから 次のこと
平成14年度	消す心 置いてください 火のそばに
平成15年度	その油断 火から炎へ 災いへ
平成16年度	火は消した？ いつも心に きいてみて
平成17年度	あなたです 火のあるくらしの 見はり役
平成18年度	消さないで あなたの心の 注意の火
平成19年度	火は見てる あなたが離れる その時を
平成20年度	火のしまつ 君がしなくて 誰がする
平成21年度	消えるまで ゆっくり火の元 にらめっ子
平成22年度	消したかな あなたを守る 合言葉
平成23年度	消したはず 決めつけしないで もう一度
平成24年度	消すまでは 出ない行かない 離れない

(2) 文化財防火デー

昭和24年1月26日の法隆寺金堂火災及びその後における金閣寺などの重要文化財の焼失を契機として、昭和30年以来、毎年1月26日を「文化財防火デー」とし、文化財を火災から守るとともに国民一般の文化財愛護思想の高揚を図るため、消防庁と文化庁の共唱により実施されている。

消防機関と文化財の管理者等との連携により、この日を中心に文化財に対する防火訓練・査察等が実施されている。

2 民間防火組織

民間防火組織には、家庭の主婦等を対象とした女性防火クラブ、小・中学生を対象とした少年消防クラブ及び保育園児、幼稚園児を対象とした幼年消防クラブがあり、それぞれの立場で、それぞれの地域における防火思想の普及に貢献している。

平成 24 年 5 月 1 日現在の組織状況は、第 2 表のとおりである。

また、平成 15 年以降の組織の推移は、第 3 表のとおりである。

第 2 表 女性防火クラブ・少年消防クラブ・幼年消防クラブの現況

(平成24年5月1日現在)

区 分	現 況		
	ク ラ ブ 数	39	
女性防火クラブ	活動状況 (クラブ数)	消火活動を行 う	5
		連絡救護等	21
		啓発活動	13
	ク ラ ブ 員 数	5,450	
少年消防クラブ	ク ラ ブ 数	46	
	ク ラ ブ 員 数	1,730	
幼年消防クラブ	ク ラ ブ 数	251	
	ク ラ ブ 員 数	21,756	

第 3 表 女性防火クラブ・少年消防クラブ・幼年消防クラブの組織の推移

(平成 24 年 5 月 1 日現在)

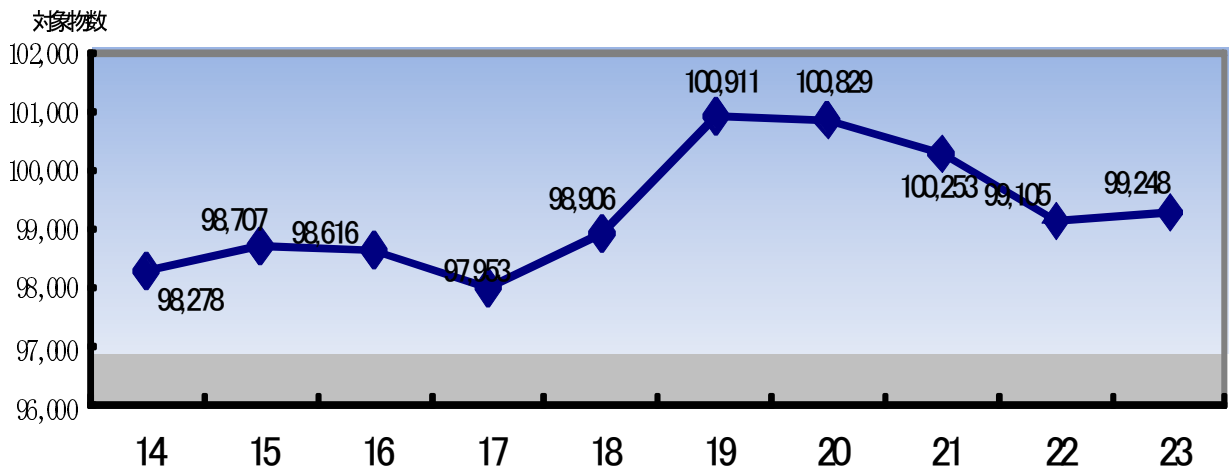
区 分	年	1 5	1 6	1 7	1 8	1 9	2 0	2 1	2 2	2 3	2 4
		女性防火 ク ラ ブ	クラブ数	51	51	50	48	47	46	44	34
	クラブ員数	6,007	5,780	6,952	6,956	6,991	7,136	6,047	5,638	5,615	5,450
少年消防 ク ラ ブ	クラブ数	58	57	55	52	53	51	53	49	49	46
	クラブ員数	2,260	2,303	2,241	2,117	2,215	2,138	2,105	2,070	2,044	1,730
幼年消防 ク ラ ブ	クラブ数	244	246	246	223	241	210	246	246	246	251
	クラブ員数	22,476	22,002	22,226	19,088	21,643	17,027	20,652	20,371	21,304	21,756

3 防火対象物

(1) 防火対象物

県内の防火対象物（消防法施行令別表第1（一）項から（十六の三）項までに掲げる防火対象物で、延べ面積150㎡以上のもの並びに（十七）項及び（十八）項に掲げる防火対象物をいう。以下、同じ。）の数は、第1図のとおりである。

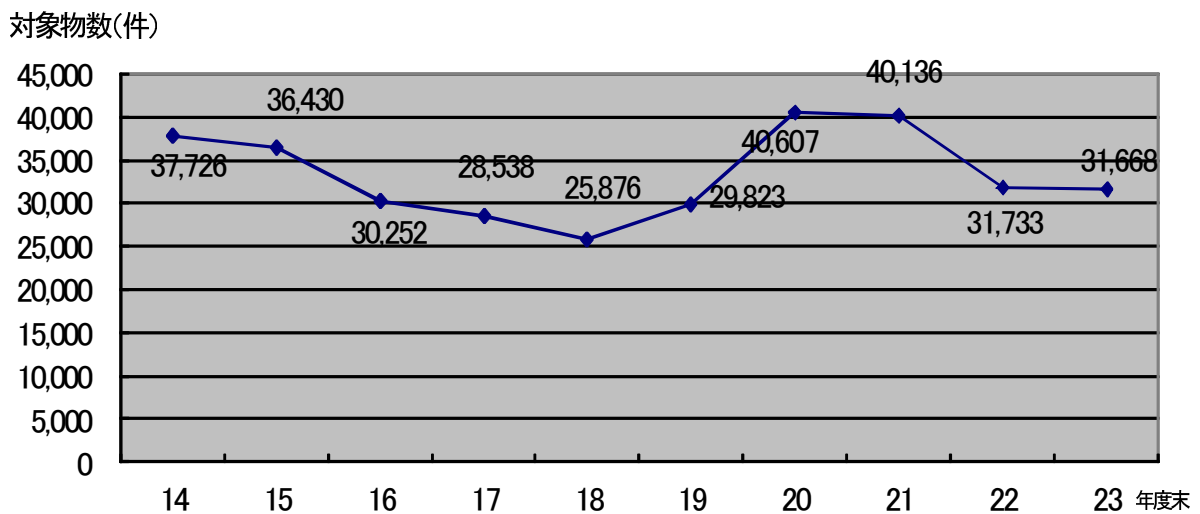
第1図 防火対象物数の状況



(2) 予防査察

消防機関が、消防法に基づき、火災予防のために必要があるときに、防火対象物を立入検査する予防査察の件数の推移は、第2図のとおりである。

第2図 予防査察件数の状況



(3) 防火管理

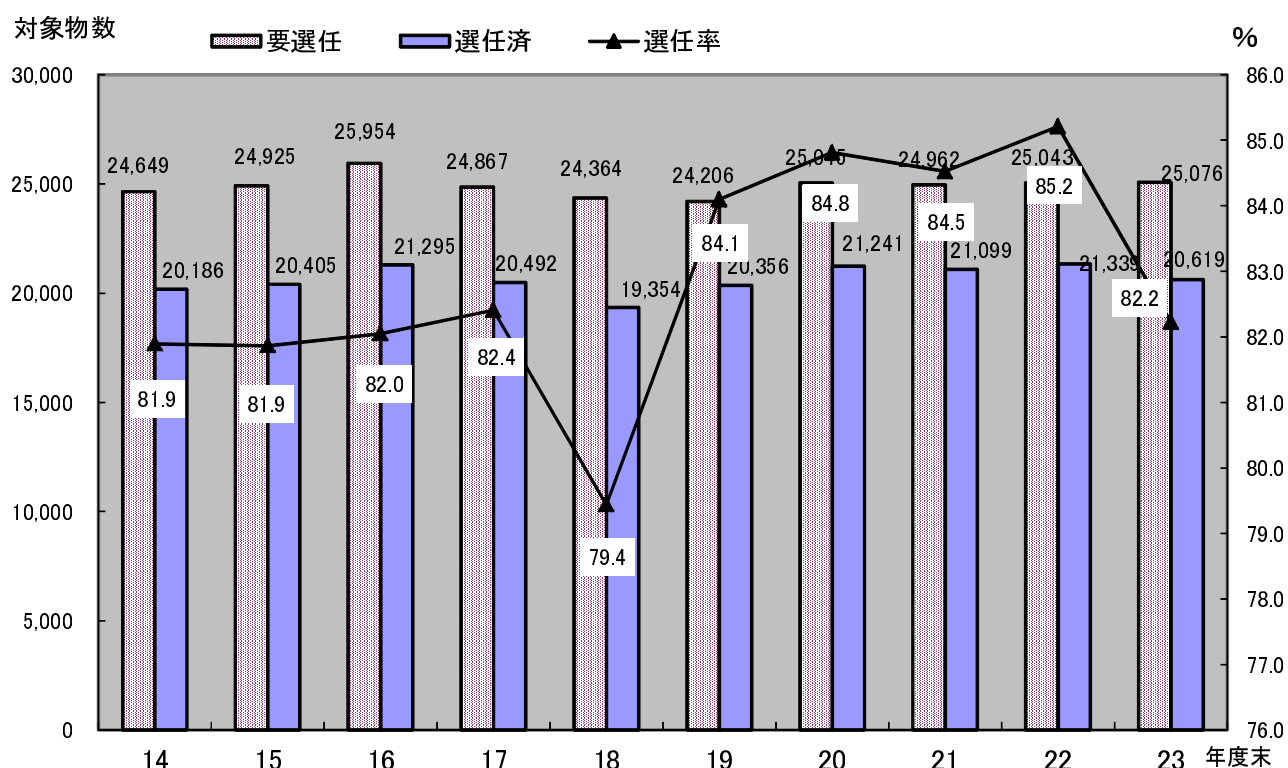
消防法では、多数の人を収容する防火対象物の権原を有する者に対して、防火管理者を選任し、消防計画の作成、これに基づく消火・通報・避難の訓練の実施、消防用設備等の点検・整備、火気の使用又は取扱いに関する監督など、防火管理上必要な業務を行わせることを義務づけている。

ア 防火管理者

防火管理者として選任される資格は、防火管理に関する講習（防火管理講習）の課程を修了した者等で、防火管理上必要な業務を遂行する管理的又は監督的な地位にあるものとされている。

防火管理講習は、平成 23 年度では、県内で 33 回実施され、2,736 人が修了している。防火対象物における防火管理者の選任状況は、第 3 図のとおりである。

第 3 図 防火管理者の選任状況



イ 消防計画の届出

防火管理者が消防計画を作成し、消防機関に届け出ている防火対象物は 12,935 件となっている。

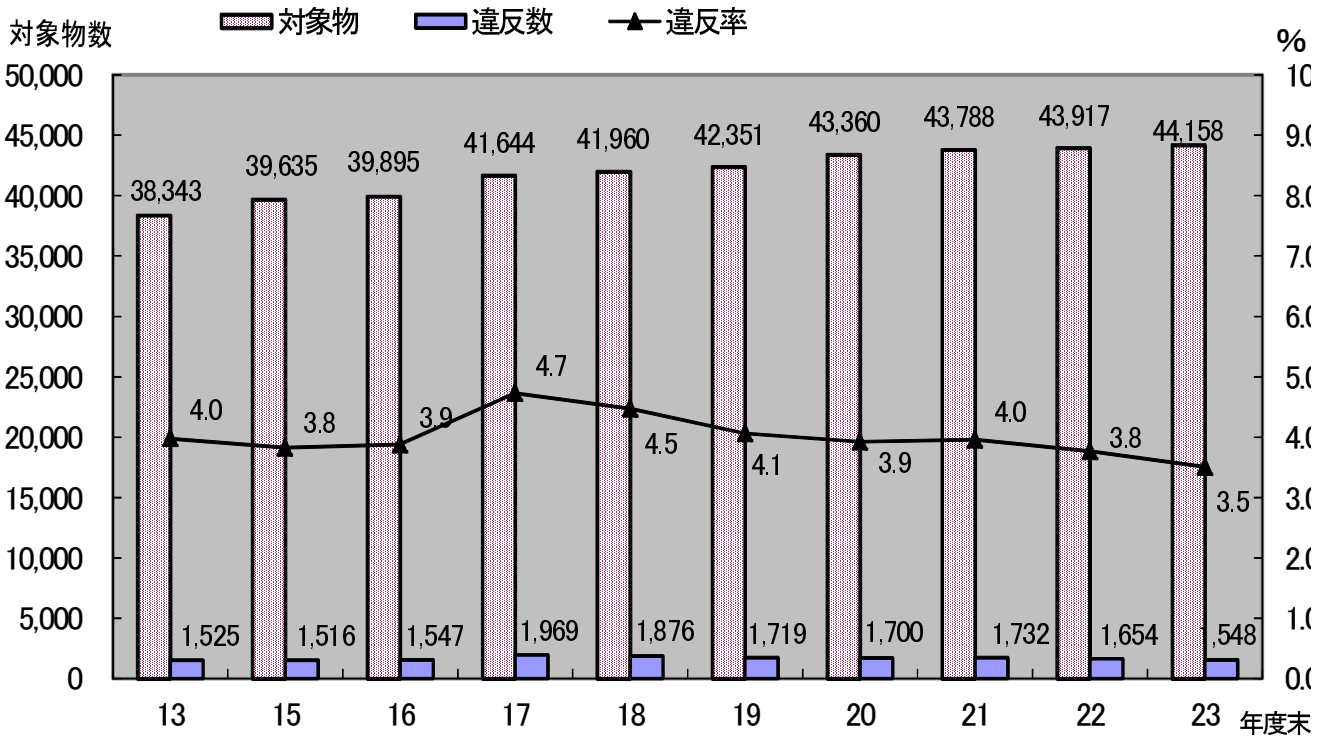
(4) 消防用設備等

消防法では、政令で定める防火対象物の関係者（所有者、管理者又は占有者）は、政令で定める技術上の基準に従って、消防用設備等を設置し、かつ、それを適正に維持しなければならないとされている。

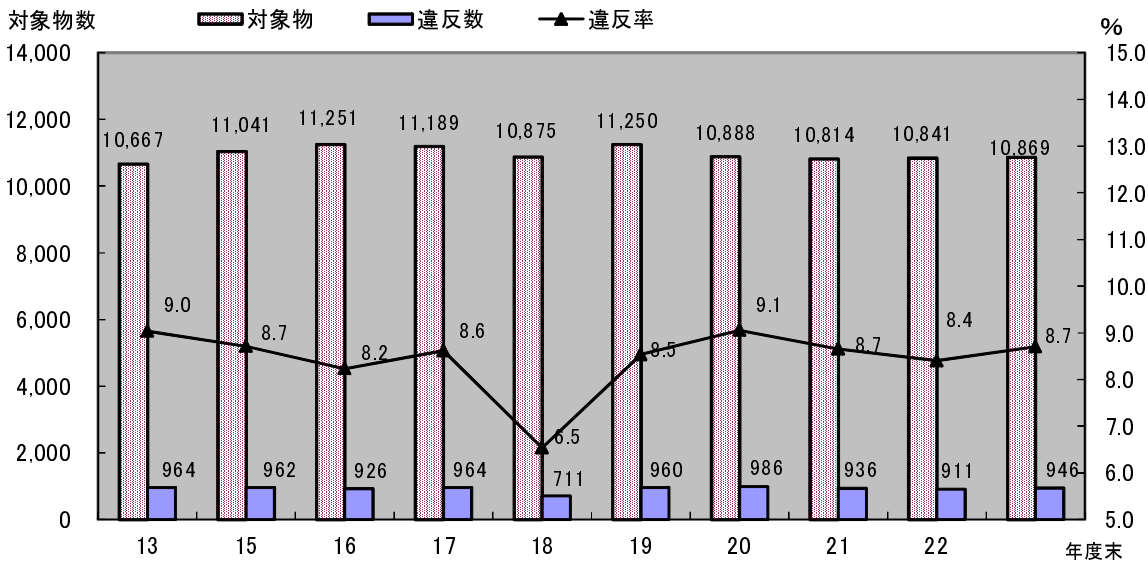
ア 消防用設備等の設置状況

主要な消防用設備等のうち自動火災報知設備、屋内消火栓設備、スプリンクラー設備の設置状況の推移は、第 4 図～第 6 図のとおりである。

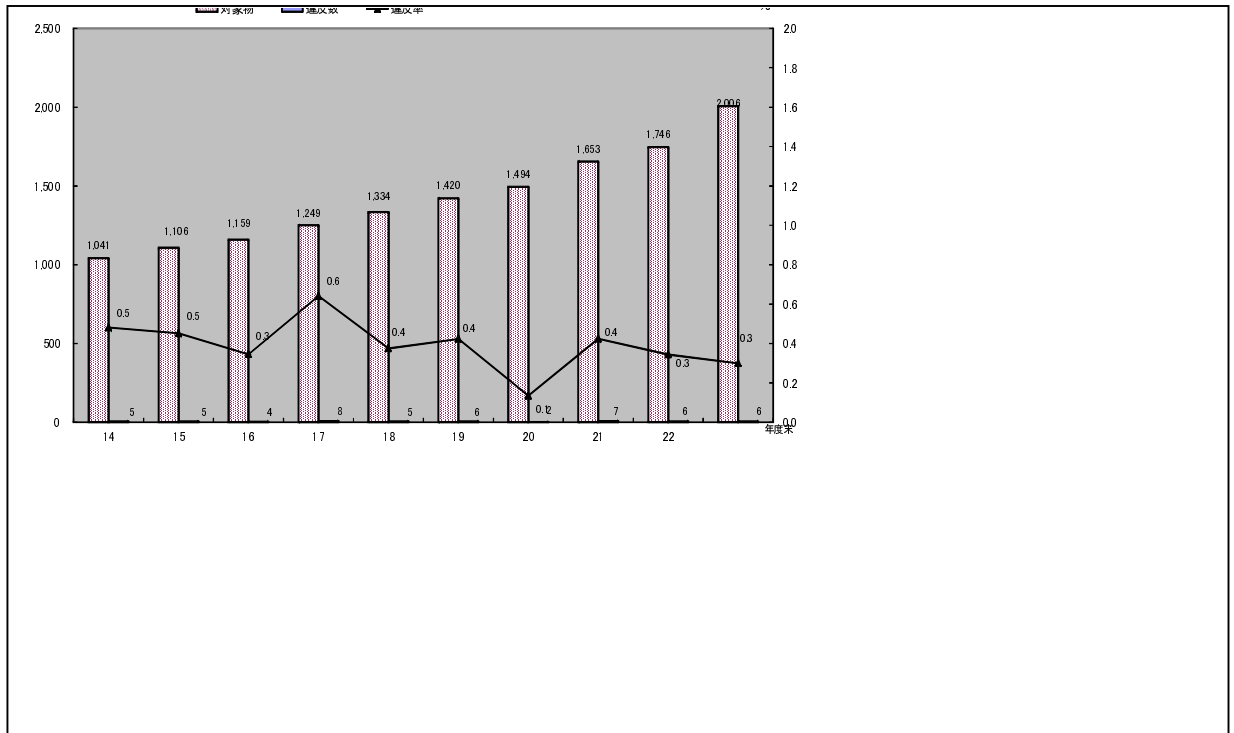
第4図 自動火災報知器設備の設置状況



第5図 屋内消火栓設備の設置状況



第6図 スプリンクラー設備の設置状況



イ 消防同意の処理状況

建築物の新築等において、許可、認可、確認等の権限を持つ行政庁等に、消防長又は消防署長が行う同意（消防同意）について、県内における平成 23 年度の同意件数は、4,300 件であり、そのうち 421 件について消防機関による指導が行われている。

4 消防設備士

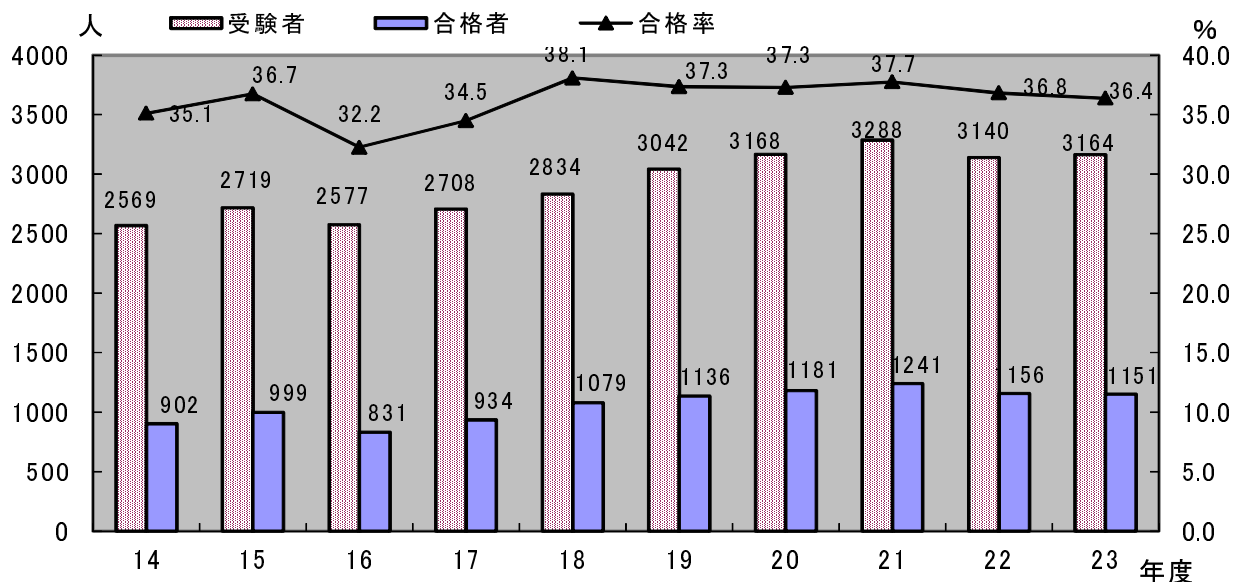
(1) 消防設備士試験

消防法により、消防用設備等の一定の工事又は整備については、消防設備士でなければ行ってはならないとされている。

消防設備士の資格を得るための試験として行う消防設備士試験は、昭和 60 年度から財団法人消防試験研究センターに委任して実施している。

平成 14 年度以降の実施状況は第 7 図のとおりである。

第7図 消防設備士試験の実施状況



(2) 消防設備士免状

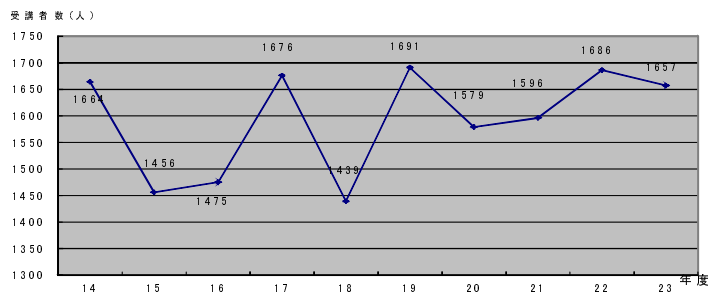
消防設備士試験に合格した者の申請に基づき県知事が交付するものである。

平成24年3月31日現在の免状の交付数は、甲種 16,266 件、乙種 19,804 件、全体で 36,070 件となっている。

(3) 消防設備士講習

消防設備士に受講が義務付けられている消防用設備等の工事又は整備に関する講習（消防設備士講習）の受講状況は、第8図のとおりである。

第8図 消防設備士講習の受講状況



第5-1表 婦人(女性)防火クラブの現況

(平成24年4月1日現在)

団体名	計		市街地		農山村地域		漁村地域		その他の地域	
	組織数	人員	組織数	人員	組織数	人員	組織数	人員	組織数	人員
県計	39	5,450	12	4,139	16	1,100	3	51	8	160
消防本部設置市計	14	3,921	9	3,825	2	45	3	51	-	-
広島市	8	3,760	8	3,760	-	-	-	-	-	-
呉市	2	95	1	65	1	30	-	-	-	-
三原市	-	-	-	-	-	-	-	-	-	-
尾道市	3	51	-	-	-	-	3	51	-	-
大竹市	-	-	-	-	-	-	-	-	-	-
東広島市	-	-	-	-	-	-	-	-	-	-
廿日市	-	-	-	-	-	-	-	-	-	-
安芸高田市	1	15	-	-	1	15	-	-	-	-
江田島市	-	-	-	-	-	-	-	-	-	-
消防事務委託町計	8	160	-	-	-	-	-	-	8	160
竹原市	8	160	-	-	-	-	-	-	8	160
海田町	-	-	-	-	-	-	-	-	-	-
坂町	-	-	-	-	-	-	-	-	-	-
熊野町	-	-	-	-	-	-	-	-	-	-
安芸太田町	-	-	-	-	-	-	-	-	-	-
大崎上島町	-	-	-	-	-	-	-	-	-	-
世羅町	-	-	-	-	-	-	-	-	-	-
消防本部設置町計	9	760	2	295	7	465	-	-	-	-
府中町	2	295	2	295	-	-	-	-	-	-
北広島町	7	465	-	-	7	465	-	-	-	-
消防組合構成団体計	8	609	1	19	7	590	-	-	-	-
備北地区消防組合	8	609	1	19	7	590	-	-	-	-
福山地区消防組合	-	-	-	-	-	-	-	-	-	-

第5-1表 婦人(女性)防火クラブの現況

(平成24年4月1日現在)

団体名	計		消火活動		救護		啓蒙活動	
	組織数	人員	組織数	人員	組織数	人員	組織数	人員
県計	39	5,450	5	88	21	1,469	13	3,893
消防本部設置市計	14	3,921	2	21	2	45	10	3,855
広島市	8	3,760	-	-	-	-	8	3,760
呉市	2	95	-	-	-	-	2	95
三原市	-	-	-	-	-	-	-	-
尾道市	3	51	1	6	2	45	-	-
大竹市	-	-	-	-	-	-	-	-
広島市	-	-	-	-	-	-	-	-
東広島市	-	-	-	-	-	-	-	-
廿日市	-	-	-	-	-	-	-	-
安芸高田市	1	15	1	15	-	-	-	-
江田島市	-	-	-	-	-	-	-	-
消防事務委託町計	8	160	-	-	8	160	-	-
竹原市	8	160	-	-	8	160	-	-
海田町	-	-	-	-	-	-	-	-
坂町	-	-	-	-	-	-	-	-
熊野町	-	-	-	-	-	-	-	-
安芸太田町	-	-	-	-	-	-	-	-
大崎上島町	-	-	-	-	-	-	-	-
世羅町	-	-	-	-	-	-	-	-
消防本部設置町計	9	760	-	-	9	760	-	-
府中町	2	295	-	-	2	295	-	-
北広島町	7	465	-	-	7	465	-	-
消防組合構成団体計	8	609	3	67	2	504	3	38
備北地区消防組合	8	609	3	67	2	504	3	38
福山地区消防組合	-	-	-	-	-	-	-	-

第5-2表 少年消防クラブの現況

(平成24年5月1日現在)

団体名	組織別クラブ数					組織別クラブ員数					指導者数					
	計	学校単位		市町村単位	地区単位	その他	計	学校単位		市町村単位	地区単位	その他	計	学校単位		その他
		小学校	中学校					小学校	中学校					小学校	中学校	
県	46	17	1	3	17	8	1,730	860	22	47	634	167	245	92	12	141
消防本部設置市計	28	12	1	2	5	8	884	546	22	23	126	167	170	87	12	71
広島市	16	5	1	2	-	8	383	171	22	23	-	167	139	61	12	66
呉市	1	-	-	-	1	-	80	-	-	-	80	-	1	-	-	1
三原市	4	4	-	-	-	-	265	265	-	-	-	-	12	12	-	-
尾道市	2	2	-	-	-	-	92	92	-	-	-	-	13	13	-	-
大竹市	-	-	-	-	-	-	-	-	-	-	-	-	-	-	-	-
東広島市	3	-	-	-	3	-	26	-	-	-	26	-	3	-	-	3
廿日市市	1	-	-	-	1	-	20	-	-	-	20	-	1	-	-	1
安芸高田市	-	-	-	-	-	-	-	-	-	-	-	-	-	-	-	-
江田島市	1	1	-	-	-	-	18	18	-	-	-	-	1	1	-	-
消防事務委託町計	1	-	-	-	1	-	18	-	-	-	18	-	5	-	-	5
竹原市	-	-	-	-	-	-	-	-	-	-	-	-	-	-	-	-
海田町	-	-	-	-	-	-	-	-	-	-	-	-	-	-	-	-
坂町	-	-	-	-	-	-	-	-	-	-	-	-	-	-	-	-
熊野町	-	-	-	-	-	-	-	-	-	-	-	-	-	-	-	-
安芸太田町	-	-	-	-	-	-	-	-	-	-	-	-	-	-	-	-
大崎町	-	-	-	-	-	-	-	-	-	-	-	-	-	-	-	-
世羅町	1	-	-	-	1	-	18	-	-	-	18	-	5	-	-	5
消防本部設置町計	7	5	-	1	1	-	355	314	-	24	17	-	32	5	-	27
府中町	1	-	-	1	-	-	24	-	-	24	-	-	26	-	-	26
北広島町	6	5	-	-	1	-	331	314	-	-	17	-	6	5	-	1
消防組合構成団体	10	-	-	-	10	-	473	-	-	-	473	-	38	-	-	38
備北地区消防組合	7	-	-	-	7	-	316	-	-	-	316	-	7	-	-	7
福山地区消防組合	3	-	-	-	3	-	157	-	-	-	157	-	31	-	-	31

第5-3表 幼年消防クラブの現況

(平成24年5月1日現在)

団体名	組織別クラブ数						組織別クラブ員数						指導者数					
	計	幼稚園 保育園 単位	学 単 位	校 位	市町村 単 位	地区 単 位	その他	計	幼稚園 保育園 単位	学 単 位	校 位	市町村 単 位	地区 単 位	その他	計	幼稚園 保育園 単位	学 校 単 位	その他
県	251	250	-	-	-	1	-	21,756	21,707	-	-	-	49	-	1,501	1,501	-	-
消防本部設置市計	179	178	-	-	-	1	-	15,918	15,869	-	-	-	49	-	1,021	1,021	-	-
広島市	46	46	-	-	-	-	-	5,058	5,058	-	-	-	-	-	736	736	-	-
呉市	11	10	-	-	1	-	703	654	-	-	-	49	-	46	46	-	-	
三原市	-	-	-	-	-	-	-	-	-	-	-	-	-	-	-	-	-	-
尾道市	25	25	-	-	-	-	838	838	838	-	-	-	-	171	171	-	-	
大竹市	-	-	-	-	-	-	-	-	-	-	-	-	-	-	-	-	-	-
東広島市	49	49	-	-	-	-	4,807	4,807	4,807	-	-	-	-	-	49	49	-	-
廿日市	29	29	-	-	-	-	3,944	3,944	3,944	-	-	-	-	-	-	-	-	-
安芸高田市	16	16	-	-	-	-	436	436	436	-	-	-	-	-	16	16	-	-
江田島市	3	3	-	-	-	-	132	132	132	-	-	-	-	-	3	3	-	-
消防事務委託町計	1	1	-	-	-	-	120	120	120	-	-	-	-	-	1	1	-	-
竹原市	1	1	-	-	-	-	120	120	120	-	-	-	-	-	1	1	-	-
海田町	-	-	-	-	-	-	-	-	-	-	-	-	-	-	-	-	-	-
坂町	-	-	-	-	-	-	-	-	-	-	-	-	-	-	-	-	-	-
熊野町	-	-	-	-	-	-	-	-	-	-	-	-	-	-	-	-	-	-
安芸太田町	-	-	-	-	-	-	-	-	-	-	-	-	-	-	-	-	-	-
大崎上島町	-	-	-	-	-	-	-	-	-	-	-	-	-	-	-	-	-	-
世羅町	-	-	-	-	-	-	-	-	-	-	-	-	-	-	-	-	-	-
消防本部設置町計	19	19	-	-	-	-	1,677	1,677	1,677	-	-	-	-	-	147	147	-	-
府中町	9	9	-	-	-	-	1,381	1,381	1,381	-	-	-	-	-	137	137	-	-
北広島町	10	10	-	-	-	-	296	296	296	-	-	-	-	-	10	10	-	-
消防組合構成団体	52	52	-	-	-	-	4,041	4,041	4,041	-	-	-	-	-	332	332	-	-
備北地区消防組合	28	28	-	-	-	-	1,350	1,350	1,350	-	-	-	-	-	28	28	-	-
福山地区消防組合	24	24	-	-	-	-	2,691	2,691	2,691	-	-	-	-	-	304	304	-	-

第5-4表 防火対象物数（その1）

区分 団体名	1		2		3		4		5		6			7	8	9	10			
	イ	ロ	イ	ロ	イ	ロ	イ	ロ	イ	ロ	イ	ロ	ハ	ニ	イ	ロ	イ			
県計	97	1795	30	211	2	53	42	1470	3252	881	30679	1592	716	1520	471	3796	150	39	65	62
広島市	28	417	4	95	2	25	19	599	1006	221	15447	569	202	354	171	1328	18	33	13	30
呉市	6	145	2	17	0	3	7	91	278	85	1709	205	74	106	52	356	18	0	20	2
竹原市	3	29	0	2	0	0	3	21	44	35	181	21	14	22	4	45	7	0	1	1
三原市	6	96	2	4	0	3	0	57	180	47	873	70	22	86	32	167	5	0	1	3
尾道市	6	127	5	6	0	2	3	64	198	93	1031	73	45	109	43	219	16	1	7	2
福山市	16	293	10	39	0	10	0	301	642	112	4926	227	113	327	72	572	22	1	9	2
府中市	3	56	0	3	0	0	0	17	68	12	279	30	12	38	1	43	5	0	0	1
三次市	7	81	2	4	0	2	0	40	105	29	443	43	27	70	7	111	10	1	0	2
庄原市	1	57	1	3	0	0	0	30	46	48	205	20	24	46	4	90	10	0	6	0
大竹市	0	15	0	2	0	0	3	9	35	4	288	23	7	18	2	35	1	0	0	1
東広島市	6	111	0	17	0	5	2	104	258	31	2421	125	58	127	24	293	6	0	3	5
廿日市市	3	68	0	8	0	1	0	42	106	48	942	62	45	31	26	123	7	0	2	7
安芸高田市	2	9	0	1	0	0	0	15	55	14	98	29	12	50	2	77	3	0	2	2
江田島市	1	39	1	0	0	1	0	7	27	11	130	19	8	21	1	40	2	0	0	2
府中町	0	10	0	2	0	1	0	10	30	2	762	13	7	13	11	38	1	2	0	0
海田町	0	8	0	3	0	0	0	14	23	3	482	14	5	10	6	35	2	1	0	1
熊野町	1	13	0	0	0	0	1	6	27	4	108	12	8	14	5	23	2	0	0	0
坂町	0	10	0	0	0	0	0	5	13	0	83	6	0	5	0	14	0	0	0	0
廿日市市吉和	1	5	0	0	0	0	0	6	2	5	4	0	0	2	0	2	1	0	0	0
安芸太田町	2	35	0	0	0	0	0	5	8	16	18	3	4	13	1	25	0	0	0	0
北広島町	3	71	1	0	0	0	2	10	30	25	109	14	11	27	0	63	7	0	0	0
大崎上島町	0	22	1	2	0	0	1	1	16	16	54	4	6	5	3	31	2	0	0	0
世羅町	0	31	1	3	0	0	1	13	48	14	66	8	6	11	2	33	2	0	1	1
神石高原町	2	47	0	0	0	0	0	3	7	6	20	2	6	15	2	33	3	0	0	0

第5-4表 防火対象物数 (その2)

区分 団体名	(平成24年3月31日現在)											合計		
	111 神社・寺院等	112 工場等	112 スタジオ	113 イ 駐車場等	113 ロ 航空機格納庫	114 倉庫	115 事務所等	116 イ 防火対象物 特定複合用途物	116 ロ 防火対象物 非特定複合用途	1602 地下街	1603 準地下街		117 文化財	118 以上のアーケード 延長五十メートル
県計	950	13,505	4	1,448	5	8,672	9,224	9,077	9,208	1	0	196	35	99,248
広島市	356	3,176	2	602	4	2,102	3,063	4,475	6,287	1	0	21	12	40,682
呉市	65	1,188	0	129	0	447	646	805	513	0	0	10	6	6,985
竹原市	27	238	0	13	0	189	157	97	31	0	0	11	0	1,196
三原市	33	480	0	43	1	310	466	320	110	0	0	2	0	3,419
尾道市	111	953	0	85	0	678	457	408	206	0	0	23	5	4,976
福山市	102	2,595	0	181	0	1,838	1,357	1,263	928	0	0	51	11	16,020
府中市	17	588	0	22	0	288	125	114	97	0	0	7	1	1,827
三次市	27	457	0	73	0	340	341	164	79	0	0	13	0	2,478
庄原市	9	341	0	57	0	265	286	61	30	0	0	6	0	1,646
大竹市	22	243	0	6	0	195	223	135	100	0	0	0	0	1,367
東広島市	58	1,164	0	66	0	732	618	405	243	0	0	3	0	6,885
廿日市市	62	471	0	47	0	341	334	181	98	0	0	10	0	3,065
安芸高田市	6	341	0	16	0	176	258	61	50	0	0	5	0	1,284
江田島市	7	152	0	9	0	82	122	79	88	0	0	0	0	849
府中町	13	59	0	14	0	20	68	110	126	0	0	0	0	1,312
海田町	7	185	0	8	0	110	91	86	49	0	0	0	0	1,143
熊野町	2	178	1	2	0	37	23	30	19	0	0	1	0	517
坂町	3	77	0	3	0	115	53	23	15	0	0	0	0	425
廿日市市吉和	0	5	0	4	0	14	16	8	7	0	0	0	0	82
安芸太田町	7	50	0	17	0	26	66	39	41	0	0	6	0	382
北広島町	0	268	1	28	0	189	171	115	45	0	0	3	0	1,193
大崎上島町	10	63	0	3	0	34	57	32	12	0	0	1	0	376
世羅町	2	121	0	10	0	63	148	34	10	0	0	13	0	642
神石郡神石高原町	4	112	0	10	0	81	78	32	24	0	0	10	0	497

第5-5表 防火管理者の選任状況

(平成24年3月31日現在)

区分	消防法第8条該当防火対象物数	管理権原が単一のもの		管理権原が2以上に分かれているもの				部分的に防火管理者を選任しているもの					
		対象物数	防火管理者届出	対象物数	防火管理者の選任が完全に実施されているもの			対象物数	防火管理者数				
					全管理権原者が共同して1人の防火管理者を選任している対象物数	防火管理者が2人以上に選任されている対象物数	届出防火管理者数			消防計画届出対象物数	一部分の計画届出		
県 計	25,076	21,805	18,313	10,788	3,271	1,650	556	1,752	2,056	20	100	287	71
イ 劇場等	64	64	60	48									
ロ 公会堂等	1,731	1,731	1,533	1,209					1				
イ キャバレー等	28	27	22	14	1								
ロ 遊技場等	196	194	180	94	2								
ハ 風俗営業等	2	2	2										
ニ カラオケボックス等	43	43	38	22									
イ 料理店等	35	35	33	20									
ロ 飲食店	1,359	1,183	864	588	176	142	16	89	155	1	4	4	4
ハ 百貨店等	2,204	2,175	1,709	1,063	29	11	10	42	19	2	1	1	
イ 旅館等	524	524	496	336									
ロ 共同住宅等	4,472	4,102	3,385	1,043	370	120	17	152	129	1	5	6	4
イ 病院等	590	583	537	369	7	5			5				
ロ 自立型老人福祉施設等	538	535	485	327	3	1			1				
ハ 老人福祉施設, 児童養護施設等	922	921	868	644	1								
ニ 幼稚園等	255	255	247	128									
7 学校等	1,145	1,143	1,103	750	2	1	1	3	2				
8 図書館等	98	97	93	74	1								
イ 特殊浴場等	29	29	28	6									
ロ 一般浴場等	23	22	22	19	1	1			1				
10 停車場等	8	8	8	6									
神社・寺院等	441	440	379	217	1						1	1	
工場等	898	896	809	544	2						1	1	1
スタジオ	1	1	1										
イ 駐車場等	12	12	12	6									
ロ 航空機格納庫													
14 倉庫	146	146	134	66									
15 事務所等	1,935	1,869	1,621	970	66	35	17	45	51				
イ 特定複合用途対象物	5,953	3,908	2,961	1,909	2045	1,089	402	1,166	1,379	12	74	260	54
ロ 非特定複合用途防火対象物	1,388	825	653	279	563	244	92	193	312	4	14	14	8
16の2 地下街	1				1		1	62	1				
16の3 酒地下街													
17 文化財	35	35	30	27									

第5-6表 消防用設備等の設置状況

(平成24年3月31日現在)

区分	自動火災報知設備				屋内消火栓設備				スプリンクラー設備						
	対象物	設置数	特例数	違反数	違反率	対象物	設置数	特例数	違反数	違反率	対象物	設置数	特例数	違反数	違反率
県	44,158	37,866	4,744	1,548	3.5	10,869	8,129	1,794	946	8.7	2,006	1,782	218	6	0.3
イ 劇場等	91	87	4			55	51	3	1	1.8	21	19	1	1	4.8
ロ 公会堂等	855	818	27	10	1.2	163	147	12	4	2.5	10	10			
イ キャバレー等	13	10		3	23.1	6		3	3	50.0					
ロ 遊技場等	188	185	1	2	1.1	61	60		1	1.6	21	21			
ハ 風俗営業等	3	3													
ニ カラオケボックス等	47	45	1	1	2.1	4	3		1	25.0					
イ 料理店等	31	28		3	9.7	4	4								
ロ 飲食店	677	645	12	20	3.0	44	33	4	7	15.9	1	1			
百 貨店等	1,989	1,911	19	59	3.0	349	291	22	36	10.3	198	195	1	2	1.0
イ 旅館等	672	655	2	15	2.2	186	179	2	5	2.7	27	27			
ロ 共同住宅等	9,848	7,321	2,499	28	0.3	1,573	664	902	7	0.4	286	84	202		
イ 病院等	1,110	1,092	13	5	0.5	232	205	25	2	0.9	194	194			
ロ 自立支援困難者入所社会福祉施設等	715	712		3	0.4	64	63		1	1.6	580	577	1	2	0.3
ハ 老人福祉施設、児童養護施設等	1,137	1,130	1	6	0.5	75	72	1	2	2.7	39	38	1		
ニ 幼稚園等	362	361		1	0.3	41	38	2	1	2.4	5	5			
学校等	3,165	3,148	11	6	0.2	1,706	1,676	20	10	0.6	6	6			
図書館等	96	94	1	1	1.0	96	95		1	1.0	5	5			
イ 特殊浴場等	36	36				8	8								
ロ 一般浴場等	19	19				3	2	1			1	1			
停車場等	26	23	3			6	4	2			3	3			
神社・寺院等	129	124	4	1	0.8	35	29	4	2	5.7	1	1			
工場等	6,434	5,283	457	694	10.8	2,411	1,546	299	566	23.5	11	9	2		
スタジアム	4	4				96	91	2	3	3.1					
イ 駐車場等	369	320	42	7	1.9	13	10	2	1	7.7	1	1			
ロ 航空機格納庫	5	5				3	3								
倉庫	3,128	2,720	173	235	7.5	967	667	106	194	20.1	23	20	3		
事務所等	3,115	2,808	289	18	0.6	1,226	973	240	13	1.1	73	72	1		
イ 特定複合用途対象物	6,455	5,084	1,025	346	5.4	814	714	66	34	4.2	468	466	1	1	0.2
ロ 非特定複合用途防火対象物	3,266	3,062	133	71	2.2	622	495	76	51	8.2	31	26	5		
16の2 地下街	1	1				1	1				1	1			
16の3 準地下街															
17 文化財	172	132	27	13	7.6	5	5								
18 延長50m以上のアーケード															

第5-7表 消防設備士試験実施状況

種別 年度	合計		甲種小計		甲種特種		甲種第1類		甲種第2類		甲種第3類		甲種第4類		甲種第5類									
	受験者 合格者	合格者 合格率	受験者 合格者	合格者 合格率	受験者 合格者	合格者 合格率	受験者 合格者	合格者 合格率	受験者 合格者	合格者 合格率	受験者 合格者	合格者 合格率	受験者 合格者	合格者 合格率	受験者 合格者	合格者 合格率								
14	2,569	902	35.1	1,029	280	27.2	-	-	288	73	25.3	82	42	51.2	77	21	27.3	474	118	24.9	108	26	24.1	
15	2,719	999	36.7	1,054	354	33.6	-	-	306	90	29.4	73	34	46.6	87	32	36.8	498	169	33.9	90	29	32.2	
16	2,577	831	32.3	1,083	229	21.1	-	-	292	40	13.7	74	31	41.9	62	17	27.4	538	115	21.4	117	26	22.2	
17	2,708	934	34.5	1,125	339	30.1	32	5	15.6	316	77	24.4	59	28	47.5	64	28	43.8	537	162	30.2	117	39	33.3
18	2,834	1,079	38.1	1,137	358	31.5	37	4	10.8	305	81	26.6	68	27	39.7	53	23	43.4	581	190	32.7	93	33	35.5
19	3,042	1,136	37.3	1,247	410	32.9	83	16	19.3	317	87	27.4	64	25	39.1	71	36	50.7	603	202	33.5	109	44	40.4
20	3,188	1,181	37.3	1,419	450	31.7	63	13	20.6	376	126	33.5	102	49	48.0	79	28	35.4	660	182	27.6	139	52	37.4
21	3,288	1,241	37.7	1,438	490	34.1	52	11	21.2	368	97	26.4	92	44	47.8	92	32	29.4	701	266	37.9	116	40	34.5
22	3,140	1,156	36.8	1,359	408	30.0	52	14	26.9	391	80	20.5	88	30	34.1	83	25	30.1	625	223	35.7	120	36	30.0
23	3,164	1,151	36.4	1,297	398	30.7	40	7	17.5	353	82	23.2	95	46	48.4	116	40	34.5	578	180	31.1	115	43	37.4

第5-8表 消防設備士免状交付状況

種別 年度	合計		甲種							乙種						
	小計	特種	第1類	第2類	第3類	第4類	第5類	小計	第1類	第2類	第3類	第4類	第5類	第6類	第7類	
14	839	262	-	67	40	19	111	25	577	94	15	7	111	19	257	74
15	994	349	-	87	35	34	162	31	645	50	10	10	134	30	278	133
16	828	240	-	44	32	16	123	25	588	70	7	2	120	15	259	115
17	850	312	5	72	26	24	145	40	538	52	8	13	141	27	213	84
18	1,129	378	4	84	29	27	201	33	751	76	15	15	184	22	257	182
19	1,048	363	15	80	23	34	170	41	685	69	18	11	129	20	269	169
20	1,009	385	13	103	36	17	173	43	624	86	26	17	129	20	246	100
21	1,221	501	9	112	55	38	246	41	720	74	17	11	182	10	251	175
22	1,250	414	13	76	25	27	235	38	836	71	25	12	164	23	296	245
23	782	287	3	59	31	25	132	37	495	55	10	7	101	15	200	107

第5-9表 消防設備士講習受講状況

種別 年度	合計		特別消防設備等		消火設備		警報設備		避難消火器	
	受験者 合格者	合格者 合格率	受験者 合格者	合格者 合格率	受験者 合格者	合格者 合格率	受験者 合格者	合格者 合格率	受験者 合格者	合格者 合格率
14	1,664	511	689	464						
15	1,456	431	595	430						
16	1,475	398	606	471						
17	1,676	462	743	471						
18	1,439	347	664	428						
19	1,691	460	737	484						
20	1,579	5	680	455						
21	1,596	14	648	539						
22	1,686	9	708	486						
23	1,657	12	776	493						