

## 第5 予防行政の現況

## 第5 予防行政の現況

### 1 火災予防思想の普及

#### (1) 火災予防運動

毎年、秋季（11月9日～15日）及び春季（3月1日～7日）全国火災予防運動が全国統一標語のもとに実施されている。（第1表）

この運動は、火災の多発期である冬季及び春季を迎えるに当たって国民の火災に対する警戒心を呼び起こし、火災及び火災による死傷者の発生を防止するため、昭和24年から春秋の2回、全国一斉に行われているものであり、県内においては、市町等により、火災予防パレード、消防訓練、特別査察、体験入隊等の行事などの各種広報活動が積極的に展開されている。

また、春季全国火災予防運動期間には、車両火災の防止を目的として、消防庁と国土交通省の共唱による「車両火災予防運動」が展開され、また、山火事予防目的として、消防庁と林野庁の共唱による「全国山火事予防運動」が展開されている。

第1表 全国火災予防運動の統一標語

年 度	統 一 標 語
平成13年度	たしかめて。火を消してから 次のこと
平成14年度	消す心 置いてください 火のそばに
平成15年度	その油断 火から炎へ 災いへ
平成16年度	火は消した？ いつも心に きいてみて
平成17年度	あなたです 火のあるくらしの 見はり役
平成18年度	消さないで あなたの心の 注意の火
平成19年度	火は見てる あなたが離れる その時を
平成20年度	火のしまつ 君がしなくて 誰がする
平成21年度	消えるまで ゆっくり火の元 にらめっ子
平成22年度	消したかな あなたを守る 合言葉

#### (2) 文化財防火デー

昭和24年1月26日の法隆寺金堂火災及びその後における金閣寺などの重要文化財の焼失を契機として、昭和30年以来、毎年1月26日を「文化財防火デー」とし、文化財を火災から守るとともに国民一般の文化財愛護思想の高揚を図るため、消防庁と文化庁の共唱により実施されている。

消防機関と文化財の管理者等との連携により、この日を中心に文化財に対する防火訓練・査察等が実施されている。

## 2 民間防火組織

民間防火組織には、家庭の主婦等を対象とした婦人（女性）防火クラブ、小・中学生を対象とした少年消防クラブ及び保育園児、幼稚園児を対象とした幼年消防クラブがあり、それぞれの立場で、それぞれの地域における防火思想の普及に貢献している。

平成 22 年 5 月 1 日現在の組織状況は、第 2 表のとおりである。

また、平成 13 年以降の組織の推移は、第 3 表のとおりである。

第 2 表 婦人（女性）防火クラブ・少年消防クラブ・幼年消防クラブの現況

(平成22年5月1日現在)

区 分	現 況		
	ク ラ ブ 数	34	
婦人（女性）防火クラブ	活動状況 (クラブ数)	消火活動を行 う	6
		連絡救護等	13
		啓発活動	15
	ク ラ ブ 員 数	5,638	
少年消防クラブ	ク ラ ブ 数	49	
	ク ラ ブ 員 数	2,070	
幼年消防クラブ	ク ラ ブ 数	246	
	ク ラ ブ 員 数	20,371	

第 3 表 婦人（女性）防火クラブ・少年消防クラブ・幼年消防クラブの組織の推移

(平成 22 年 5 月 1 日現在)

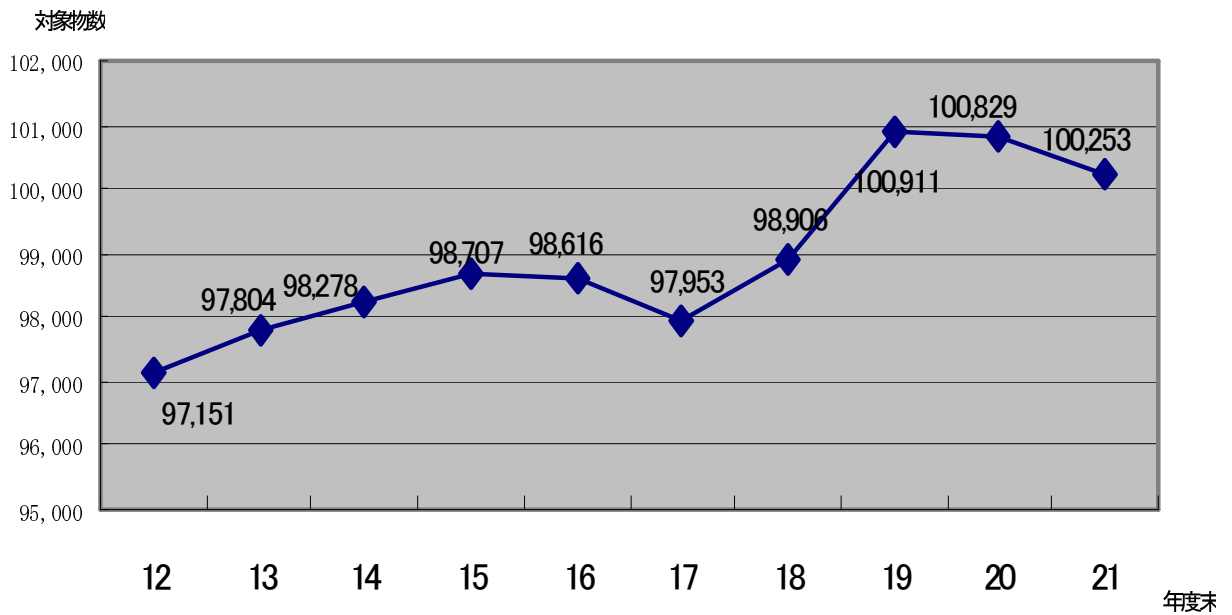
区 分		年									
		1 3	1 4	1 5	1 6	1 7	1 8	1 9	2 0	2 1	2 2
婦人(女 性)防火 ク ラ ブ	クラブ数	53	53	51	51	50	48	47	46	44	34
	クラブ員数	5,657	5,292	6,007	5,780	6,952	6,956	6,991	7,136	6,047	5,638
少年消防 ク ラ ブ	クラブ数	55	55	58	57	55	52	53	51	53	49
	クラブ員数	2,174	2,170	2,260	2,303	2,241	2,117	2,215	2,138	2,105	2,070
幼年消防 ク ラ ブ	クラブ数	241	244	244	246	246	223	241	210	246	246
	クラブ員数	21,483	21,987	22,476	22,002	22,226	19,088	21,643	17,027	20,652	20,371

### 3 防火対象物

#### (1) 防火対象物

県内の防火対象物（消防法施行令別表第1（一）項から（十六の三）項までに掲げる防火対象物で、延べ面積150㎡以上のもの並びに（十七）項及び（十八）項に掲げる防火対象物をいう。以下、同じ。）の数は、第1図のとおりである。

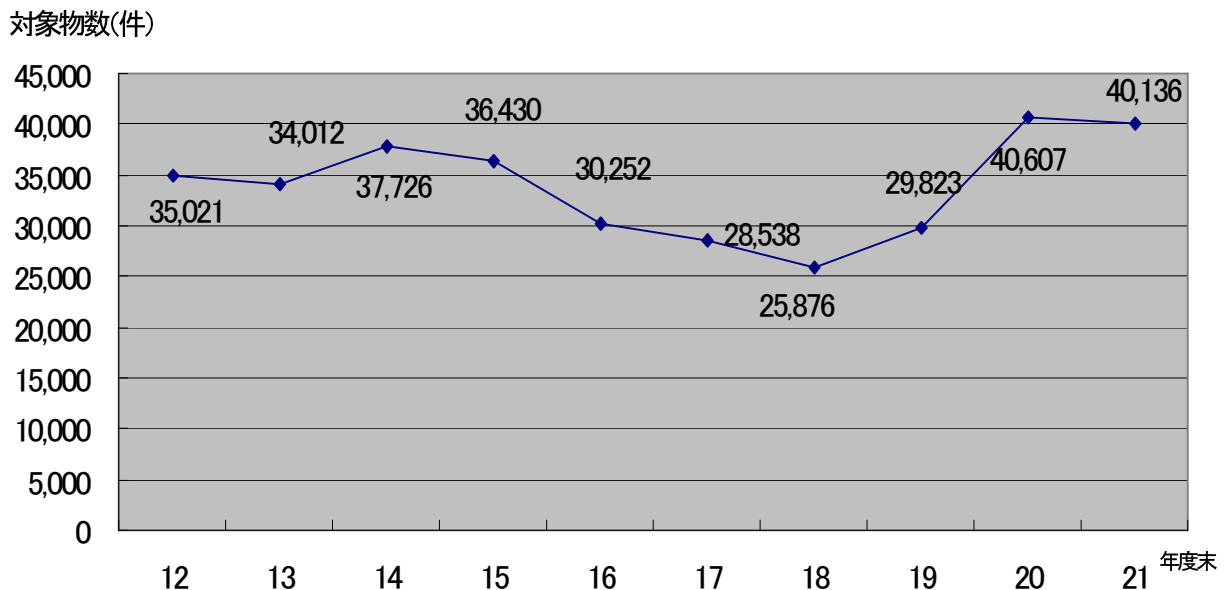
第1図 防火対象物数の状況



#### (2) 予防査察

消防機関が、消防法に基づき、火災予防のために必要があるときに、防火対象物を立入検査する予防査察の件数の推移は、第2図のとおりである。

第2図 予防査察件数の状況



### (3) 防火管理

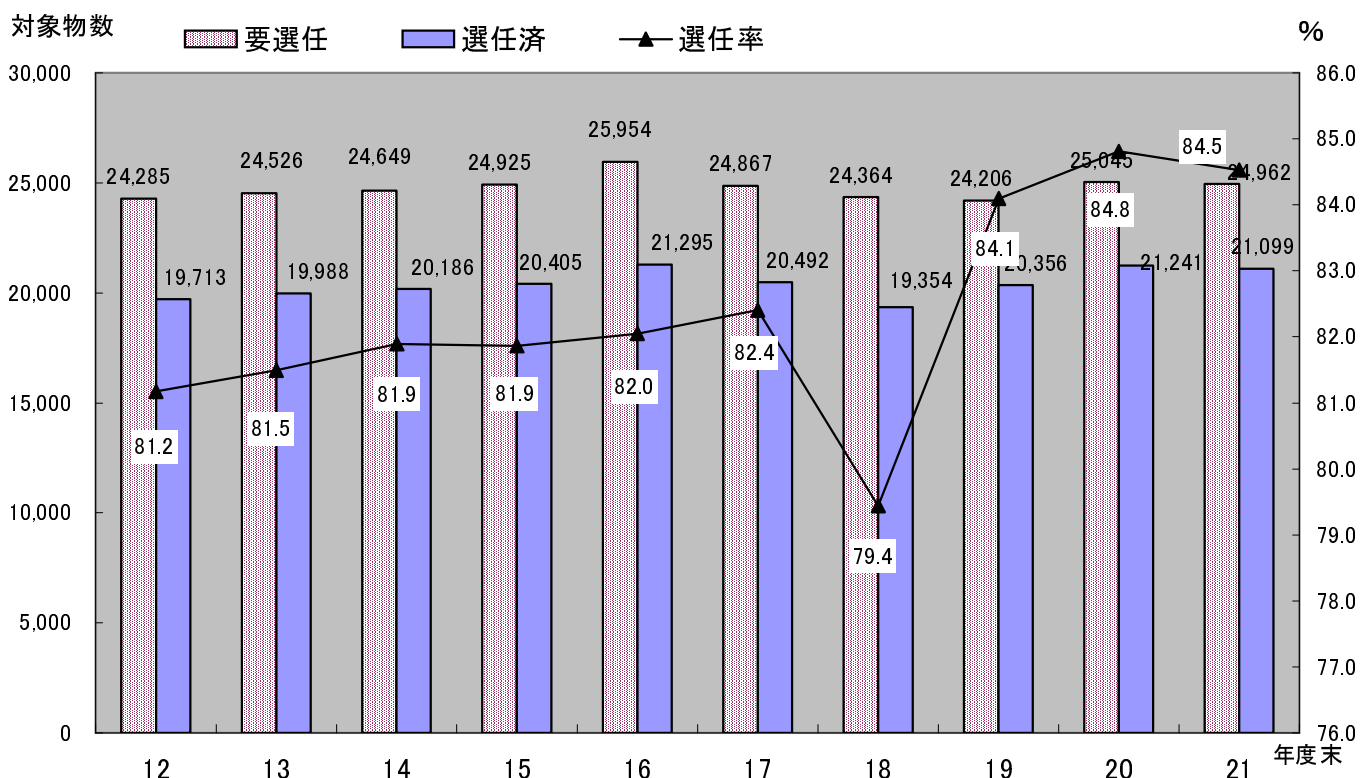
消防法では、多数の人を収容する防火対象物の権原を有する者に対して、防火管理者を選任し、消防計画の作成、これに基づく消火・通報・避難の訓練の実施、消防用設備等の点検・整備、火気の使用又は取扱いに関する監督など、防火管理上必要な業務を行わせることを義務づけている。

#### ア 防火管理者

防火管理者として選任される資格は、防火管理に関する講習（防火管理講習）の課程を修了した者等で、防火管理上必要な業務を遂行する管理的又は監督的な地位にあるものとされている。

防火管理講習は、平成 21 年度では、県内で 52 回実施され、2,310 人が修了している。防火対象物における防火管理者の選任状況は、第 3 図のとおりである。

第 3 図 防火管理者の選任状況



#### イ 消防計画の届出

防火管理者が消防計画を作成し、消防機関に届け出ている防火対象物は 20,061 件で、全体の 80.4%となっている。

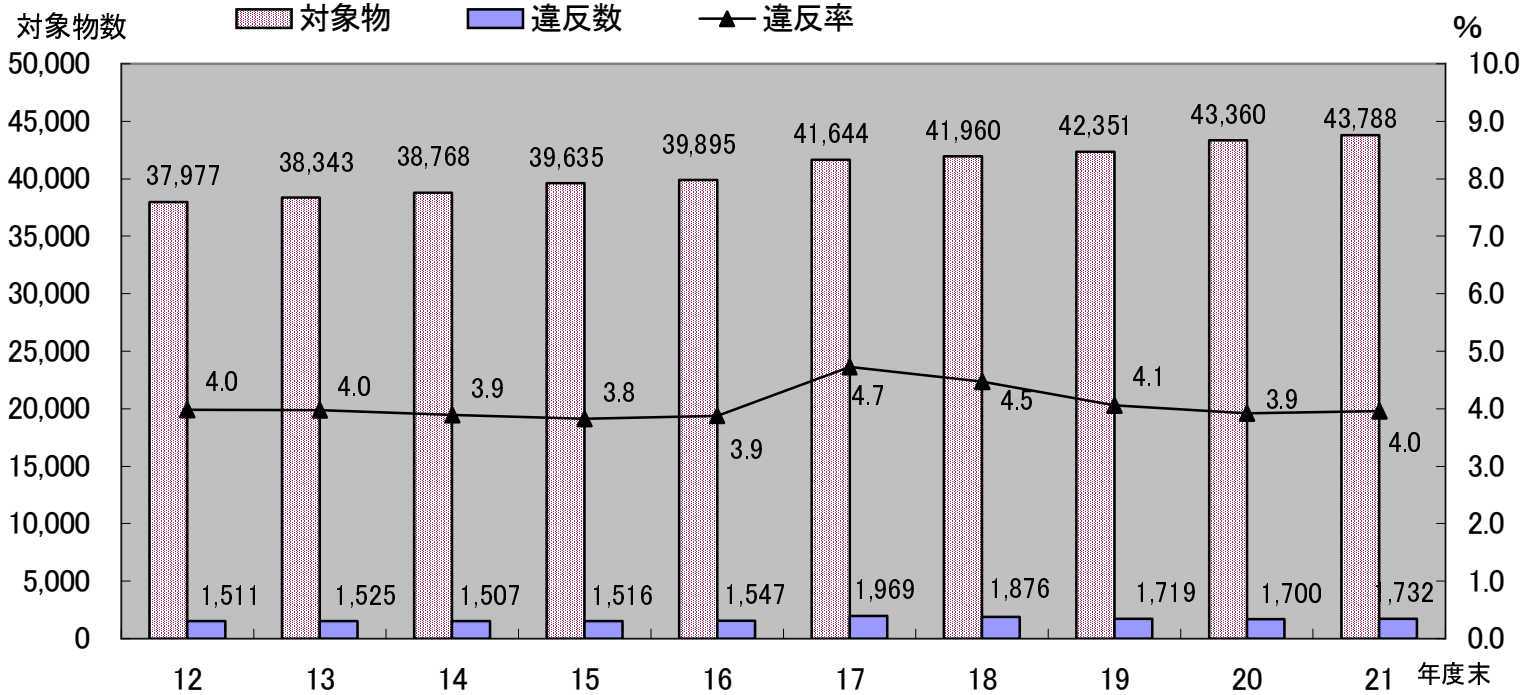
### (4) 消防用設備等

消防法では、政令で定める防火対象物の関係者（所有者、管理者又は占有者）は、政令で定める技術上の基準に従って、消防用設備等を設置し、かつ、それを適正に維持しなければならないとされている。

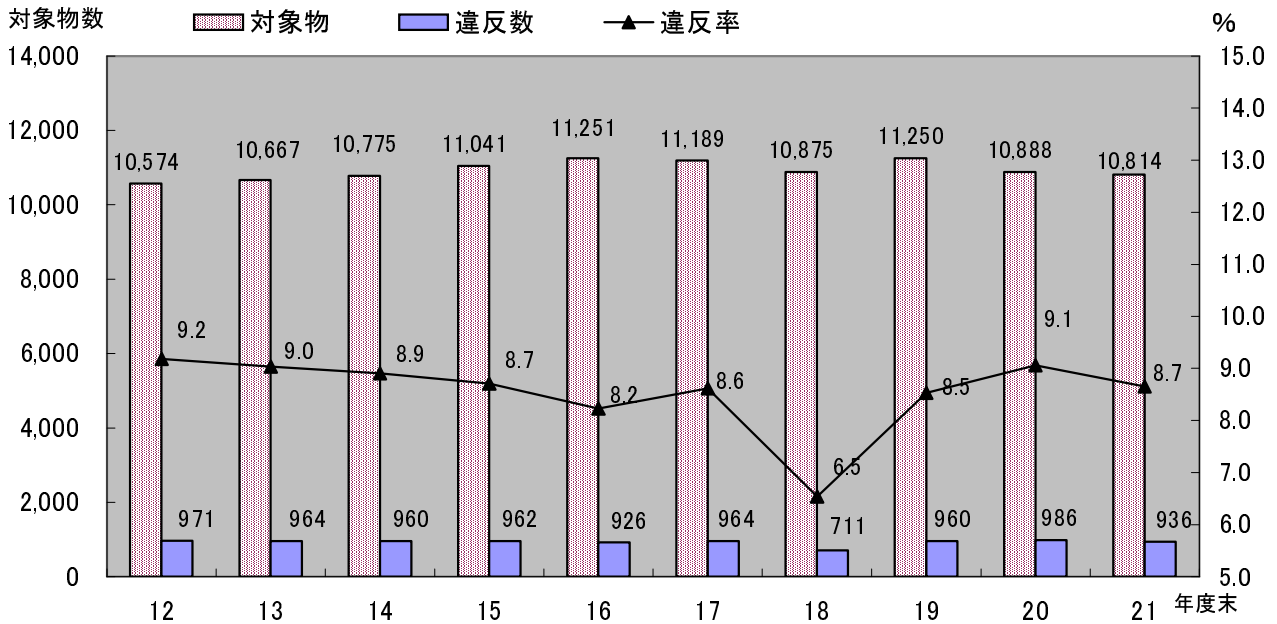
#### ア 消防用設備等の設置状況

主要な消防用設備等のうち自動火災報知設備、屋内消火栓設備、スプリンクラー設備の設置状況の推移は、第 4 図～第 6 図のとおりである。

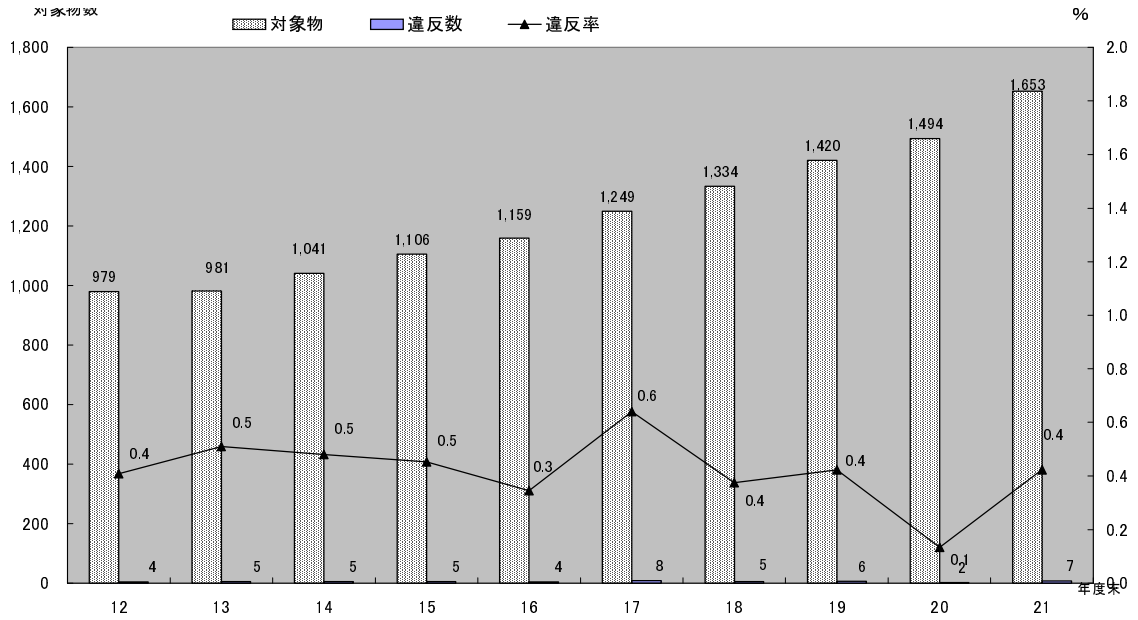
第4図 自動火災報知器設備の設置状況



第5図 屋内消火栓設備の設置状況



第6図 スプリンクラー設備の設置状況



イ 消防同意の処理状況

建築物の新築等において、許可、認可、確認等の権限を持つ行政庁等に、消防長又は消防署長が行う同意（消防同意）について、県内における平成 21 年度の同意件数は、3,577 件であり、そのうち 428 件について消防機関による指導が行われている。

ウ 消防用設備等の検査状況

平成 21 年度中に消防用設備等を設置して検査を受けた防火対象物は、1,744 件である。

#### 4 消防設備士

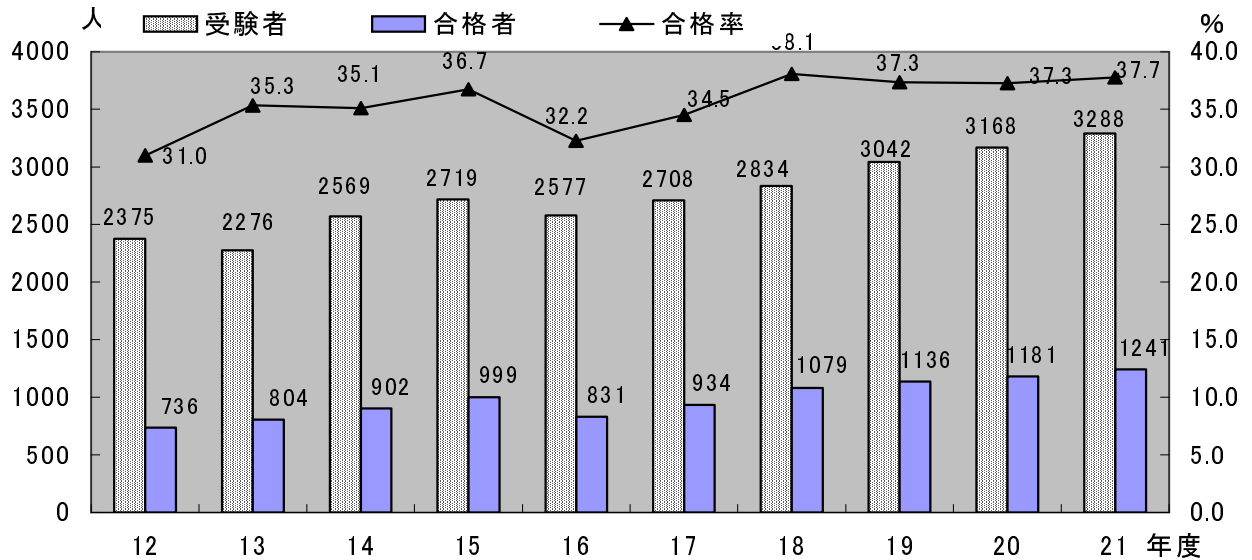
##### (1) 消防設備士試験

消防法により、消防用設備等の一定の工事又は整備については、消防設備士でなければ行ってはならないとされている。

消防設備士の資格を得るための試験として行う消防設備士試験は、昭和60年度から財団法人消防試験研究センターに委任して実施している。

平成12年度以降の実施状況は第7図のとおりである。

第7図 消防設備士試験の実施状況



##### (2) 消防設備士免状

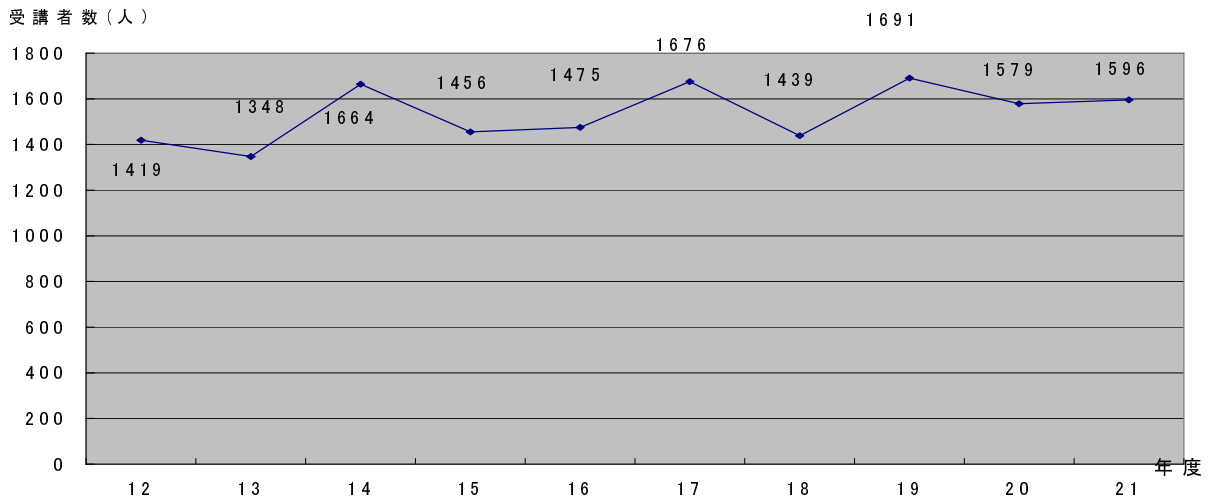
消防設備士試験に合格した者の申請に基づき県知事が交付するものである。

平成22年3月31日現在の免状の交付数は、甲種 15,565 件、乙種 18,473 件、全体で 34,038 件となっている。

##### (3) 消防設備士講習

消防設備士に受講が義務付けられている消防用設備等の工事又は整備に関する講習（消防設備士講習）の受講状況は、第8図のとおりである。

第8図 消防設備士講習の受講状況





第5-1表 婦人(女性)防火クラブの現況

(平成22年5月1日現在)

団体名	計		市街地		農山村地域		漁村地域		その他の地域	
	組織数	人員	組織数	人員	組織数	人員	組織数	人員	組織数	人員
県計	34	5,638	13	4,419	16	1,102	-	-	5	117
消防本部設置市計	16	3,970	9	3,807	2	46	-	-	5	117
広島市	9	3,756	8	3,741	-	-	-	-	1	15
呉市	2	97	1	66	1	31	-	-	-	-
三原市	-	-	-	-	-	-	-	-	-	-
尾道市	3	58	-	-	-	-	-	-	3	58
大竹市	-	-	-	-	-	-	-	-	-	-
広島市	-	-	-	-	-	-	-	-	-	-
東広島市	-	-	-	-	-	-	-	-	-	-
廿日市	-	-	-	-	-	-	-	-	-	-
安芸高田市	1	15	-	-	1	15	-	-	-	-
江田島市	1	44	-	-	-	-	-	-	-	44
消防事務委託町計	1	160	1	160	-	-	-	-	-	-
竹原市	1	160	1	160	-	-	-	-	-	-
海田町	-	-	-	-	-	-	-	-	-	-
坂町	-	-	-	-	-	-	-	-	-	-
熊野町	-	-	-	-	-	-	-	-	-	-
安芸太田町	-	-	-	-	-	-	-	-	-	-
大崎上島町	-	-	-	-	-	-	-	-	-	-
世羅町	-	-	-	-	-	-	-	-	-	-
消防本部設置町計	9	898	2	433	7	465	-	-	-	-
府中町	2	433	2	433	-	-	-	-	-	-
北広島町	7	465	-	-	7	465	-	-	-	-
消防組合構成団体計	8	610	1	19	7	591	-	-	-	-
備北地区消防組合	8	610	1	19	7	591	-	-	-	-
福山地区消防組合	-	-	-	-	-	-	-	-	-	-

第5-2表 少年消防クラブの現況

(平成22年5月1日現在)

団体名	組織別クラブ数					組織別クラブ員数					指導者数					
	計	学校単位		市町村単位	地区単位	その他	計	学校単位		市町村単位	地区単位	その他	計	学校単位		その他
		小学校	中学校					小学校	中学校					小学校	中学校	
県計	49	17	2	5	17	8	2,070	907	49	110	879	125	312	109	13	190
消防本部設置市計	29	12	2	3	4	8	1,147	564	49	50	359	125	219	104	13	102
広島市	16	5	1	2	-	8	356	185	21	25	-	125	167	68	12	87
呉市	1	-	-	-	1	-	80	-	-	-	80	-	1	-	-	1
三原市	5	4	-	1	-	-	276	251	-	25	-	-	24	12	-	12
尾道市	2	2	-	-	-	-	106	106	-	-	-	-	21	21	-	-
大竹市	-	-	-	-	-	-	-	-	-	-	-	-	-	-	-	-
広島市	2	-	-	-	2	-	262	-	-	-	262	-	2	-	-	2
日田市	1	-	-	-	1	-	17	-	-	-	17	-	-	-	-	-
安芸高田市	1	-	1	-	-	-	28	-	28	-	-	-	-	-	1	-
江田島市	1	1	-	-	-	-	22	22	-	-	-	-	3	3	-	-
消防事務委託町計	2	-	-	1	1	-	45	-	-	20	25	-	21	-	-	21
竹原市	-	-	-	-	-	-	-	-	-	-	-	-	-	-	-	-
海田町	1	-	-	1	-	-	20	-	-	20	-	-	13	-	-	13
坂町	-	-	-	-	-	-	-	-	-	-	-	-	-	-	-	-
熊野町	-	-	-	-	-	-	-	-	-	-	-	-	-	-	-	-
安芸太田町	-	-	-	-	-	-	-	-	-	-	-	-	-	-	-	-
大上町	-	-	-	-	-	-	-	-	-	-	-	-	-	-	-	-
世羅町	1	-	-	-	1	-	25	-	-	-	25	-	8	-	-	8
消防本部設置町計	7	5	-	1	1	-	398	343	-	40	15	-	14	5	-	9
府中町	1	-	-	1	-	-	40	-	-	40	-	-	8	-	-	8
北広島町	6	5	-	-	1	-	358	343	-	-	15	-	6	5	-	1
消防組合構成団体	11	-	-	-	11	-	480	-	-	-	480	-	58	-	-	58
備北地区消防組合	7	-	-	-	7	-	310	-	-	-	310	-	7	-	-	7
福山地区消防組合	4	-	-	-	4	-	170	-	-	-	170	-	51	-	-	51

第5-3表 幼年消防クラブの現況

(平成22年5月1日現在)

団体名	組織別クラブ数					組織別クラブ員数					指導者数					
	計	幼稚園 保育園 単位	学 校 単 位	市 町 村 単 位	区 位	その他	計	幼稚園 保育園 単位	学 校 単 位	市 町 村 単 位	区 位	その他	計	幼稚園 保育園 単位	学 校 単 位	その他
県	246	245	-	-	1	-	20,371	20,323	-	-	48	-	1,518	1,518	-	-
消防本部設置市	173	172	-	-	1	-	14,881	14,833	-	-	48	-	961	961	-	-
広島市	47	47	-	-	-	-	4,992	4,992	-	-	-	-	692	692	-	-
呉市	11	10	-	-	1	-	706	658	-	48	-	-	50	50	-	-
三原市	-	-	-	-	-	-	-	-	-	-	-	-	-	-	-	-
尾道市	25	25	-	-	-	-	818	818	-	-	-	-	138	138	-	-
大竹市	-	-	-	-	-	-	-	-	-	-	-	-	-	-	-	-
東広島市	42	42	-	-	-	-	4,405	4,405	-	-	-	-	42	42	-	-
廿日市	29	29	-	-	-	-	3,424	3,424	-	-	-	-	-	-	-	-
安芸高田市	16	16	-	-	-	-	427	427	-	-	-	-	16	16	-	-
江田島市	3	3	-	-	-	-	109	109	-	-	-	-	23	23	-	-
消防事務委託町	2	2	-	-	-	-	167	167	-	-	-	-	2	2	-	-
竹原市	1	1	-	-	-	-	122	122	-	-	-	-	1	1	-	-
海田町	1	1	-	-	-	-	45	45	-	-	-	-	1	1	-	-
坂町	-	-	-	-	-	-	-	-	-	-	-	-	-	-	-	-
熊野町	-	-	-	-	-	-	-	-	-	-	-	-	-	-	-	-
安芸太田町	-	-	-	-	-	-	-	-	-	-	-	-	-	-	-	-
大上町	-	-	-	-	-	-	-	-	-	-	-	-	-	-	-	-
世羅町	-	-	-	-	-	-	-	-	-	-	-	-	-	-	-	-
消防本部設置町	19	19	-	-	-	-	1,504	1,504	-	-	-	-	228	228	-	-
府中町	9	9	-	-	-	-	1,186	1,186	-	-	-	-	137	137	-	-
北広島町	10	10	-	-	-	-	318	318	-	-	-	-	91	91	-	-
消防組合構成団体	52	52	-	-	-	-	3,819	3,819	-	-	-	-	327	327	-	-
備北地区消防組合	28	28	-	-	-	-	1,373	1,373	-	-	-	-	28	28	-	-
福山地区消防組合	24	24	-	-	-	-	2,446	2,446	-	-	-	-	299	299	-	-

第5-4表 防火対象物数 (その1)

区分 団体名	1		2		3		4		5		6			7	8	9	10			
	イ 劇場等	ロ 公会堂等	イ キャバレー等	ロ 遊技場等	ハ 風俗営業等	ニ カラオケ等	イ 料理店等	ロ 飲食店等	イ 百貨店等	イ 旅館等	ロ 共同住宅等	イ 病院等	ロ 自立 避難 困難 者	ハ 児童 福祉 施設 等	ニ 特別 支援 学校 幼稚園	学校	図書館等	イ 特殊 浴場	ロ 一般 浴場	停車場等
県計	129	1763	29	211	1	53	52	1462	3248	951	30550	1600	705	1328	470	3889	139	37	73	68
広島市	28	404	6	93	1	28	23	572	992	228	15,478	569	181	303	175	1,318	17	31	21	33
呉市	6	142	2	18	0	1	7	93	274	82	1,674	205	79	98	51	355	17	0	20	2
竹原市	3	26	0	2	0	0	6	19	41	22	181	20	18	12	5	43	6	0	2	3
三原市	6	119	2	7	0	1	0	96	219	75	839	91	16	72	35	241	6	0	0	5
尾道市	6	126	5	8	0	2	3	62	199	97	1,016	71	54	87	40	220	15	1	7	2
福山市	17	294	9	38	0	9	0	287	635	129	4,905	223	105	274	77	569	19	1	8	2
府中市	3	57	0	3	0	0	0	17	67	12	282	33	11	30	1	44	5	0	0	1
三次市	7	79	2	4	0	2	0	39	102	34	436	44	29	64	6	111	8	1	0	2
庄原市	2	55	0	3	0	0	0	27	45	50	209	19	25	44	4	93	9	0	6	0
大竹市	0	16	0	2	0	0	4	7	33	5	285	21	7	17	2	35	1	0	0	1
東広島市	36	81	0	15	0	5	2	96	249	35	2,405	121	79	98	20	293	5	0	2	5
廿日市市	3	66	0	6	0	2	0	43	108	52	927	60	32	50	18	123	6	0	2	6
安芸高田市	2	8	0	1	0	0	0	15	54	15	100	29	11	47	2	75	3	0	2	2
江田島市	1	37	1	0	0	1	0	7	24	12	135	17	8	18	2	48	2	0	0	2
府中町	0	11	0	2	0	1	0	12	29	2	752	13	7	11	11	37	1	2	1	0
海田町	0	8	0	3	0	0	0	16	23	4	454	14	4	9	7	36	1	1	0	1
熊野町	1	13	0	0	0	0	3	5	25	4	110	11	6	16	5	23	2	0	0	0
坂町	1	10	0	0	0	0	0	5	16	0	77	6	0	5	0	14	0	0	0	0
廿日市市吉和	1	5	0	0	0	0	0	5	2	5	5	0	0	2	0	4	1	0	0	0
安芸太田町	1	33	0	0	0	0	0	5	6	20	17	3	5	11	2	27	0	0	0	0
北広島町	3	72	0	1	0	0	2	15	32	28	118	15	11	26	0	70	7	0	0	0
大崎上島町	0	24	1	2	0	0	1	1	17	18	59	3	5	5	3	33	2	0	0	0
世羅町	0	29	1	3	0	1	1	15	49	15	65	10	6	15	2	46	3	0	2	1
神石高原町	2	48	0	0	0	0	0	3	7	7	21	2	6	14	2	31	3	0	0	0

第5-4表 防火対象物数 (その2)

(平成21年3月31日現在)

区分 団体名	1.1		1.2		1.3		1.4		1.5		1.6		16/02		16/03		1.7		1.8		合計
	神社・寺院等	工場等	イ	ロ	イ	ロ	イ	ロ	イ	ロ	イ	ロ	イ	ロ	イ	ロ	イ	ロ	イ	ロ	
県	994	14,161	2	1,431	9	8,894	9,306	9,137	9,333	1	0	191	36	100,263							
広島市	347	3319	1	606	5	2228	3117	4482	6407	1	0	21	12	41,047							
呉市	65	1,184	0	127	0	440	633	790	504	0	0	10	6	6,885							
竹原市	35	292	0	15	0	201	126	99	23	0	0	6	1	12,07							
三原市	79	839	0	55	2	443	683	396	129	0	0	8	0	4,464							
尾道市	109	963	0	85	0	687	452	405	208	0	0	23	5	49,58							
福山市	100	2,661	0	166	0	1,850	1,207	1,234	948	0	0	50	11	15,828							
府中市	17	615	0	25	0	280	119	112	94	0	0	7	1	18,36							
三次市	25	463	0	73	0	324	331	160	75	0	0	13	0	24,34							
庄原市	9	348	0	51	0	259	298	58	26	0	0	6	0	16,46							
大竹市	22	239	0	6	0	190	216	136	99	0	0	0	0	13,44							
東広島市	59	1,163	0	64	2	703	601	402	238	0	0	3	0	6,782							
廿日市市	63	449	0	37	0	343	319	184	87	0	0	10	0	29,76							
安芸高田市	6	335	0	14	0	175	260	58	49	0	0	5	0	12,68							
江田島市	6	149	0	9	0	84	140	80	95	0	0	0	0	8,78							
府中町	14	59	0	12	0	21	74	119	113	0	0	0	0	13,04							
海田町	7	193	0	8	0	103	91	91	52	0	0	0	0	11,26							
熊野町	2	182	0	1	0	36	24	34	16	0	0	0	0	5,19							
坂町	3	76	0	2	0	118	53	21	14	0	0	0	0	4,21							
廿日市市吉和	0	6	0	4	0	13	17	9	7	0	0	0	0	8,6							
安芸太田町	4	54	0	17	0	28	60	49	50	0	0	5	0	3,97							
北広島町	9	284	1	29	0	179	185	141	52	0	0	3	0	12,83							
大崎上島町	10	59	0	3	0	49	61	24	9	0	0	1	0	3,90							
世羅町	2	120	0	9	0	60	177	27	9	0	0	13	0	6,81							
神石郡神石高原町	4	109	0	11	0	80	77	33	26	0	0	7	0	4,93							

第5-5表 防火管理者の選任状況

(平成22年3月31日現在)

区分	消防法第8条該当防火対象物数	管理権原が単一のもの		管理権原が2以上に分かれているもの				防火管理者を選任しているもの				
		対象物数	防火管理者届出	対象物数	防火管理者が2人以上に実施されているもの		防火管理者を選任しているもの					
					全管理権原者が共同して防火管理者を選任している対象物数	防火管理者が2人以上に実施されているもの			防火管理者を選任しているもの			
消防法第8条該当防火対象物数	防火管理者届出	対象物数	防火管理者届出	防火管理者が2人以上に実施されているもの	防火管理者を選任しているもの	防火管理者を選任しているもの	防火管理者を選任しているもの	防火管理者を選任しているもの				
県計	24,962	18,297	17,009	3,395	2,209	576	1,767	276	2,520	17	102	256
1 イ 劇場等	65	60	57									
ロ 公会堂等	1,649	1,442	1,332				2					
2 イ キャバレー等	25	17	11	1	1			1				
ロ 遊技場等	193	172	169	3	1				1			
ハ 風俗営業等	1	1	1									
ニ カラオケボックス等	41	38	38									
イ 料理店等	44	39	37	1	1				1			
ロ 飲食店	1,277	827	745	175	147	15	47	26	144	2	3	3
4 百貨店等	2,343	1,708	1,546	27	12	10	56		20	3	1	
5 イ 旅館等	571	543	521				3					
ロ 共同住宅等	4,475	3,377	3,124	389	289	21	198	36	292		4	5
イ 病院等	607	554	545	9	6	1	2		7			
ロ 自立型難病者入所社会福祉施設等	522	478	469	1	1				1			
ハ 老人福祉施設、児童養護施設等	850	807	797	1	1		1		1			
ニ 幼稚園等	261	252	247									
7 学校等	1,159	1,119	1,103	2	2	2	12	1	2			
8 図書館等	98	92	85									
イ 特殊浴場等	27	26	26									
ロ 一般浴場等	27	26	24	1	1				1			
10 停車場等	11	11	10									
11 神社・寺院等	432	372	328									
工場等	891	819	747	1	1						1	1
スタジオ												
13 イ 駐車場等	13	13	11									
ロ 航空機格納庫	1	1	1									
14 倉庫	128	117	102									
15 事務所等	1,931	1,659	1,568	66	46	16	95	14	56			
イ 特定複合用途対象物	5,954	3,045	2,740	2,171	1,360	422	1,068	177	1,595	10	78	230
ロ 非特定複合用途防火対象物	1,334	788	655	546	343	88	221	21	398	2	15	17
16の2 地下街	1			1		1	62		1			
16の3 準地下街												
17 文化財	31	28	28									

第5-6表 消防用設備等の設置状況

(平成22年3月31日現在)

区分	自動火災報知設備				屋内消火栓設備				スプリンクラー設備							
	対象物	設置数	特例数	違反数	違反率	対象物	設置数	特例数	違反数	違反率	対象物	設置数	特例数	違反数	違反率	
1	県	43,788	37,179	4,841	1,732	4.0	10,814	8,081	1,797	936	8.7	1,653	1,329	234	7	0.4
	イ 劇場等	90	86	4			52	50	2			21	19	1	1	4.8
	ロ 公会堂等	865	823	29	13	1.5	169	149	13	7	4.1	10	10			
	イ キャバレー等	14	11		3	21.4				1	100.0					
	ロ 遊技場等	197	190	1	6	3.0	72	64	4	4	5.6	21	21			
	ハ 風俗営業等	1	1													
	ニ カラオケボックス等	47	38	1			3			3	100.0					
	イ 料理店等	36	32		4	11.1	4	4								
	ロ 飲食店	676	641	12	23	3.4	46	36	2	8	17.4	2	2			
	百貨店等	2005	1903	23	79	3.9	366	300	23	43	11.7	188	186	1	1	0.5
	イ 旅館等	732	707	3	22	3.0	199	190	3	6	3.0	25	25			
	ロ 共同住宅等	9663	7035	2602	26	0.3	1620	662	954	4	0.2	278	61	217		
	イ 病院等	1122	1105	9	8	0.7	202	197	3	2	1.0	179	179			
	ロ 自立避難困難者入所社会福祉施設等	662	636		2	0.3	74	73		1	1.4	421	345	3	4	1.0
	ハ 老人福祉施設, 児童養護施設等	987	978	2	7	0.7	45	43	1	1	2.2	42	40	2		
	ニ 幼稚園等	510	509		1	0.2	43	41	1	1	2.3	5	5			
7	学校等	3089	3069	11	9	0.3	1718	1680	24	14	0.8	6	6			
8	図書館等	86	86				37	36		1	2.7	4	4			
9	イ 特殊浴場等	35	35				5	5								
	ロ 一般浴場等	20	20				3	2	1							
10	停車場等	29	26	3			6	4	2			3	3			
11	神社・寺院等	132	128	3	1	0.8	36	31	4	1	2.8	1	1			
12	工場等	6596	5316	537	743	11.3	2484	1603	316	565	22.7	9	7	2		
	スタジオ	2	2													
13	イ 駐車場等	348	297	40	11	3.2	23	19	3	1	4.3	1	1			
	ロ 航空機格納庫	7	7													
14	倉庫	3160	2729	181	250	7.9	983	691	106	186	18.9	19	19			
15	事務所等	3024	2763	245	16	0.5	1184	981	188	15	1.3	71	70	1		
16	イ 特定複合用途対象物	6354	4909	1024	417	6.6	811	706	74	31	3.8	317	300	2	1	0.3
	ロ 非特定複合用途防火対象物	3133	2970	88	75	2.4	622	508	73	41	6.6	29	24	5		
16の2	地下街	1	1				1	1				1	1			
16の3	準地下街															
17	文化財	165	126	23	16	9.7	5	5								
18	延長50m以上のアーケード															

第5-7表 消防設備士試験実施状況

種別 年度	合計		甲種小計		甲種特種		甲種第1類		甲種第2類		甲種第3類		甲種第4類		甲種第5類									
	受験者	合格者	受験者	合格者	受験者	合格者	受験者	合格者	受験者	合格者	受験者	合格者	受験者	合格者	受験者	合格者								
12	2,375	736	31.0	813	236	29.0	-	-	246	54	21.7	63	24	34.7	70	22	27.7	371	111	33	63	25	35.6	
13	2,276	804	31.0	864	203	29.0	-	-	261	62	21.7	58	12	34.7	72	19	27.7	388	91	33	85	19	35.6	
14	2,569	902	35.1	1,029	280	27.2	-	-	288	73	25.3	82	42	51.2	77	21	27.3	474	118	24.9	108	26	24.1	
15	2,719	999	36.7	1,054	354	33.6	-	-	306	90	29.4	73	34	46.6	87	32	36.8	498	169	33.9	90	29	32.2	
16	2,577	831	32.3	1,083	229	21.1	-	-	292	40	13.7	74	31	41.9	62	17	27.4	538	115	21.4	117	26	22.2	
17	2,708	934	34.5	1,125	339	30.1	32	5	15.6	316	77	24.4	59	28	47.5	64	28	43.8	537	162	30.2	117	39	33.3
18	2,834	1,079	38.1	1,137	358	31.5	37	4	10.8	305	81	26.6	68	27	39.7	53	23	43.4	581	190	32.7	93	33	35.5
19	3,042	1,136	37.3	1,247	410	32.9	83	16	19.3	317	87	27.4	64	25	39.1	71	36	50.7	603	202	33.5	109	44	40.4
20	3,168	1,181	37.3	1,419	450	31.7	63	13	20.6	376	126	33.5	102	49	48.0	79	28	35.4	660	182	27.6	139	52	37.4
21	3,288	1,241	37.7	1,438	490	34.1	52	11	21.2	368	97	26.4	92	44	47.8	109	32	29.4	701	266	37.9	116	40	34.5

種別 年度	乙種小計		乙種第1類		乙種第2類		乙種第3類		乙種第4類		乙種第5類		乙種第6類		乙種第7類									
	受験者	合格者	受験者	合格者	受験者	合格者	受験者	合格者	受験者	合格者	受験者	合格者	受験者	合格者	受験者	合格者								
12	1,562	500	32.0	160	65	40.6	29	10	34.5	30	8	26.7	239	92	38.5	38	14	36.8	851	245	28.8	215	66	30.7
13	1,412	601	42.6	159	61	38.4	23	9	39.1	37	12	32.4	223	86	38.6	66	19	28.8	701	324	46.2	203	90	44.3
14	1,540	622	40.4	160	94	58.5	29	14	48.3	24	8	33.3	283	115	40.6	76	19	25	770	286	37.1	198	86	43.4
15	1,665	645	38.7	157	50	31.8	30	10	33.3	29	9	31.0	291	136	46.7	69	32	46.4	835	278	33.3	254	130	51.2
16	1,494	602	40.3	169	70	41.4	21	7	33.3	19	2	10.5	287	127	44.3	47	17	36.2	717	263	36.7	234	116	49.6
17	1,583	595	37.6	186	63	33.9	20	8	40.0	21	14	66.7	350	153	43.7	53	29	54.7	738	224	30.4	215	104	48.4
18	1,697	721	42.5	165	71	43.0	38	15	39.5	25	14	56.0	426	180	42.3	41	18	43.9	743	252	33.92	259	171	66.023
19	1,795	726	40.4	193	72	37.3	40	19	47.5	24	10	41.7	373	148	39.7	51	19	37.3	843	291	34.5	271	167	61.6
20	1,749	731	41.8	196	94	48.0	50	29	58.0	35	18	51.4	356	152	42.7	50	20	40.0	821	266	32.4	241	152	63.1
21	1,850	751	40.6	192	73	38.0	52	18	34.6	32	11	34.4	441	178	40.4	45	13	28.9	800	268	33.5	288	190	66.0

第5-8表 消防設備士免状交付状況

区分 年度	甲種					乙種					種					
	小計	特種	第1類	第2類	第3類	第4類	第5類	小計	第1類	第2類	第3類	第4類	第5類	第6類	第7類	
12	739	238	-	55	25	21	113	24	501	64	11	8	94	15	243	66
13	807	205	-	63	12	20	94	19	599	56	8	12	85	19	330	89
14	839	262	-	67	40	19	111	25	577	94	15	7	111	19	257	74
15	994	349	-	87	35	34	162	31	645	50	10	10	134	30	278	133
16	828	240	-	44	32	16	123	25	588	70	7	2	120	15	259	115
17	850	312	5	72	26	24	145	40	538	52	8	13	141	27	213	84
18	1,129	378	4	84	29	27	201	33	751	76	15	15	184	22	257	182
19	1,048	363	15	80	23	34	170	41	685	69	18	11	129	20	269	169
20	1,009	385	13	103	36	17	173	43	624	86	26	17	129	20	246	100
21	1,221	501	9	112	55	38	246	41	720	74	17	11	182	10	251	175

第5-9表 消防設備士講習受講状況

区分 年度	合計		特殊消防設備等		消火設備		警報設備		避難消防器具	
	受験者	合格者	受験者	合格者	受験者	合格者	受験者	合格者	受験者	合格者
12	1,419	420	29.6	85	24	26.2	649	350	53.6	350
13	1,348	362	26.8	79	25	31.7	602	384	63.7	384
14	1,664	511	30.7	96	28	29.2	689	464	67.4	464
15	1,456	431	29.6	87	26	29.9	595	430	72.2	430
16	1,475	398	26.9	82	25	30.5	606	471	77.9	471
17	1,676	462	27.6	96	28	29.0	743	471	63.4	471
18	1,439	347	24.1	74	22	29.5	664	428	64.5	428
19	1,691	460	27.2	95	28	29.6	737	484	65.7	484
20	1,579	439	27.9	88	26	29.4	680	455	66.8	455
21	1,596	395	24.8	84	23	27.4	648	539	82.7	539