

# 第6期広島県障害福祉計画・ 第2期広島県障害児福祉計画

令和3（2021）年度～令和5（2023）年度

## 【計画素案】

令和3（2021）年3月





# 目 次

## 第1章 総論

I 計画策定の趣旨等	
1 策定の趣旨	1
2 計画の位置づけ	1
3 計画の基本理念, 目指す姿	2
4 計画の期間	2
5 計画の点検・評価	3
II 区域の設定	
1 考え方	4
2 サービス区分による区域の設定	4
III 令和5(2023)年度の目標と取組	6

## 第2章 計画推進のための具体的な取組

I 自立と社会参加の促進による共生	
1 雇用・就労の促進	11
2 情報の保障の強化	21
3 スポーツ・文化芸術活動の振興	24
II 保健, 医療の充実	
1 保健・医療提供体制の充実	28
2 療育体制の充実	32
3 医療と福祉の連携	38
III 地域生活の支援体制の構築	
1 福祉サービス等の提供	41
2 住まいの場の確保	46
3 相談支援体制の構築	48
4 良質な障害福祉サービス等の提供	52
5 災害・感染症対策の推進	56

## 第3章 障害福祉サービス等の見込量等

I 第5期広島県障害福祉計画・第1期広島県障害児福祉計画の実施状況	61
II 第6期広島県障害福祉計画・第2期広島県障害児福祉計画における 障害福祉サービス等の見込量等	
1 障害福祉サービス等の見込量(県全体)	68
2 障害福祉サービス等の見込量(圏域別, 市町別)	
(1) 訪問系サービス	69
(2) 日中活動系サービス	71
(3) 居住系サービス	89
(4) 相談支援	92

(5) 障害児に関するサービス----- 95  
3 地域生活支援事業の実施見込み  
(1) 市町地域生活支援事業----- 107  
(2) 県地域生活支援事業等----- 108

第4章 資料

I ○○○○○○○○○○○-----  
II ○○○○○○○○○○○-----  
III ○○○○○○○○○○○-----  
IV ○○○○○○○○○○○-----  
V ○○○○○○○○○○○-----  
VI ○○○○○○○○○○○-----  
VII ○○○○○○○○○○○-----  
VIII ○○○○○○○○○○○-----

作成中

第1章

総論



## I 計画策定の趣旨等

### 1 策定の趣旨

平成 18（2006）年4月に、障害種別に関わらないサービスの提供や身近な市町による一元的なサービス提供などが盛り込まれた「障害者自立支援法」が施行されました。

県では、市町の障害福祉計画の達成に資するため、広域的な見地から、障害福祉サービスや地域生活支援事業などの提供体制の整備を計画的に進めるため、これまで第1期から第5期までの計画を作成してきました。

また、障害者の望む地域生活の支援の充実や障害児支援の多様化したニーズへのきめ細やかな対応を図るために、平成 30（2018）年 4 月に「障害者の日常生活及び社会生活を総合的に支援するための法律（平成 17 年法律第 123 号。以下「障害者総合支援法」という。）及び児童福祉法（昭和 22 年法律第 164 号）の一部改正が施行され、これまでの障害福祉計画に併せて、新たに障害児福祉計画を策定しました。

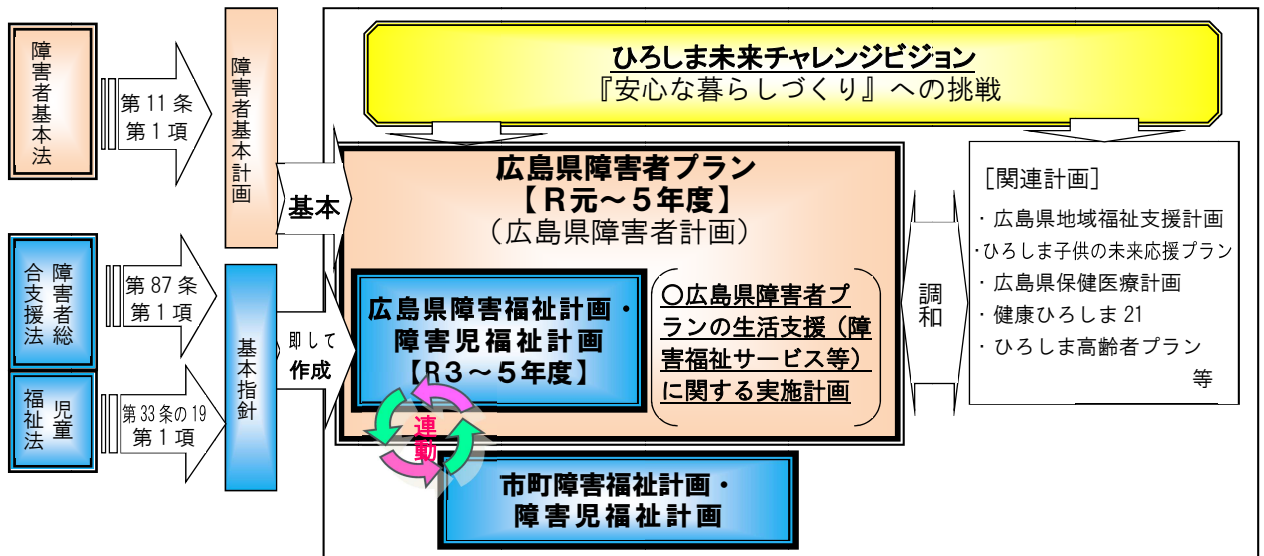
令和 2（2020）年度末で、第 5 期障害福祉計画・第 1 期障害児福祉計画の期間が終了しますが、県は、障害者及び障害児が、地域で安心して生活できる環境の整った社会の実現を目標に、これまでの計画の達成状況や、今後想定される障害福祉サービス等のニーズを踏まえ、令和 3（2021）年度から令和 5（2023）年度までの3年間を計画期間とする第6期広島県障害福祉計画及び第2期広島県障害児福祉計画を一体的に策定します。

### 2 計画の位置付け

広島県障害福祉計画は、障害者総合支援法第 89 条第 1 項に基づく「都道府県障害福祉計画」であり、障害福祉サービス、相談支援及び地域生活支援事業等の提供体制の確保に関する計画です。

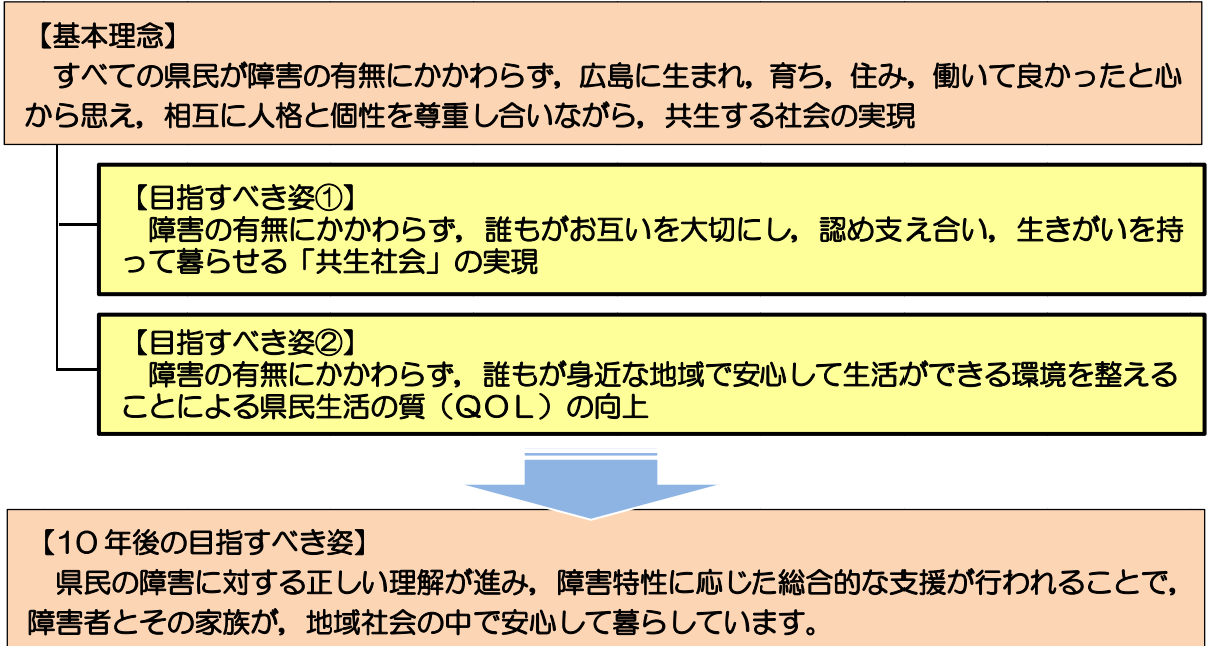
広島県障害児福祉計画は、児童福祉法第 33 条の 22 第 1 項に基づく「都道府県障害児福祉計画」であり、障害児通所支援等の提供体制の確保に関する計画です。

また、両計画は、障害者の社会参加・参画に向けた障害者の生活全般にわたる幅広い施策のための計画として定めている「広島県障害者プラン」（計画期間：令和元年度～令和5年度）の生活支援（障害福祉サービス等）に関する実施計画としても位置付けています。



3 計画の基本理念, 目指す姿

この計画は、広島県障害者プランの生活支援（障害福祉サービス等）に関する実施計画であるため、現プランの基本理念・目指すべき姿を共通認識とし、施策を推進します。



4 計画の期間

第6期広島県障害福祉計画・第2期広島県障害児福祉計画は、令和3（2021）年度から令和5（2023）年度までの3年間とします。

《参考：広島県障害者プラン》

本計画を実施計画と位置付けている「広島県障害者プラン（第4次広島県障害者計画）」の計画期間は、令和元（2019）年度から令和5（2023）年度までの5年間となっています。

H18 (2006) ~ H20 (2008) 年度	H21 (2009) ~ H23 (2011) 年度	H24 (2012) ~ H26 (2014) 年度	H27 (2015) ~ H29 (2017) 年度	H30 (2018) ~ R2 (2020) 年度	R3 (2021) ~ R5 (2023) 年度
<b>【事業者等の新体系サービスへの移行】</b>					
事業者等の段階的な新体系		新体系移行後のサービス提供			
<b>【広島県障害者プラン】</b>					
広島県障害者プラン [第2次広島県障害者計画] (平成 16~25 年度)		広島県障害者プラン [第3次広島県障害者計画] (平成 26~30 年度)		広島県障害者プラン [第4次広島県障害者計画] (令和元~5年度)	
<b>【広島県障害福祉計画・広島県障害児福祉計画】</b>					
第1期障害福祉計画	第2期障害福祉計画	第3期障害福祉計画	第4期障害福祉計画	第5期障害福祉計画	第6期障害福祉計画
				第1期障害児福祉計画	第2期障害児福祉計画
平成 23 年度の目標を見据えたサービス見込量を設定	第1期の実績を踏まえた計画を作成	新体系移行後を踏まえた第3期計画の作成	平成 29 年度を目標とした第4期計画の作成	令和2年度を目標とした第5期福祉計画・第1期障害児福祉計画の作成	令和5年度を目標とした第6期福祉計画・第2期障害児福祉計画の作成



## 5 計画の点検・評価

### (1) 広島県障害者施策推進協議会

県は、障害者、障害者団体、障害福祉事業者団体、学識経験者等から構成される「広島県障害者施策推進協議会」にこの計画の進捗状況を毎年度報告し、点検・評価を受けるとともに、必要に応じてこの計画の内容を見直します。

### (2) 広島県障害者自立支援協議会

県は、この計画の推進に係る具体的な課題について、障害者、障害者団体、医師、障害福祉事業者団体、雇用関係機関、市町等で構成される「広島県障害者自立支援協議会」に意見を求めます。

#### ■ 広島県障害者施策推進協議会と広島県障害者自立支援協議会

広島県障害者施策推進協議会は、障害者基本法に基づき、都道府県障害者計画や都道府県障害福祉計画に関して、施策の総合的かつ計画的な推進に必要な事項を調査・審議する附属機関として設置されています。

広島県障害者自立支援協議会は、障害者総合支援法に基づき、県全域の障害者等への支援体制の整備に向け、主導的役割を担う協議の場として設置されています。

#### [障害者基本法]

第36条 都道府県（地方自治法（昭和22年法律第67号）第252条の19第1項の指定都市を含む。）に、次に掲げる事務を処理するため、審議会その他の合議制の機関を置く。

#### [障害者総合支援法]

第89条の3 地方公共団体は、単独で又は共同して、障害者等への支援の体制の整備を図るため、関係機関、関係団体並びに障害者等及びその家族並びに障害者等の福祉、医療、教育又は雇用に関連する職務に従事する者その他の関係者により構成される協議会を置くように努めなければならない。

## II 区域の設定

障害者総合支援法では、県が区域を設定し、障害福祉サービス等の計画的な整備を進めることとされています。(第89条第2項第2号)

このため、次のとおり区域を設定し、計画的な整備を進めます。

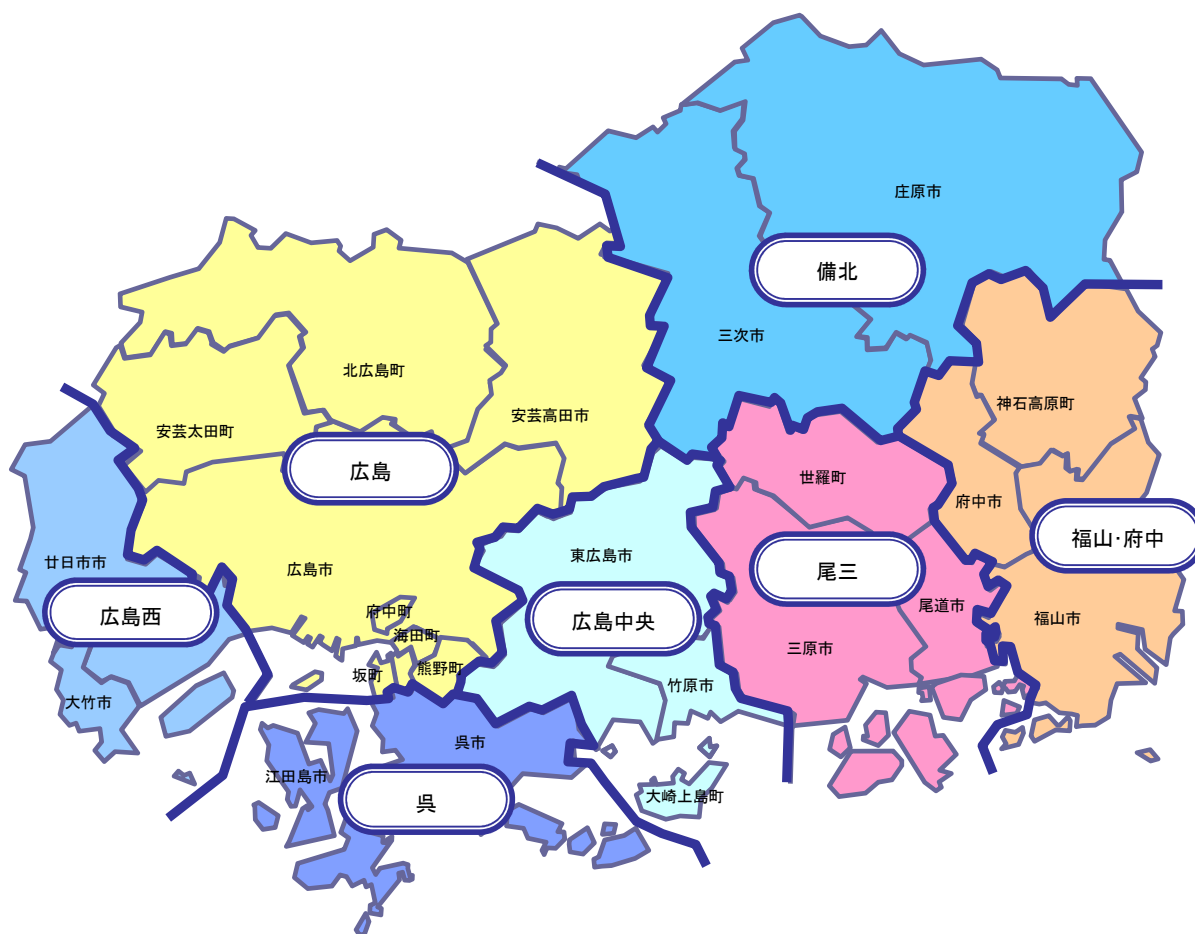
### 1 考え方

障害福祉サービス等の提供に当たっては、障害者が生活する市町を基本的な単位として、きめ細かなサービスを提供することが必要ですが、広域的な提供体制の整備が必要な事業については、事業の内容やニーズに応じた広域的な単位を設定し、サービス提供体制づくりを進めます。

### 2 サービス区分による区域の設定

サービスの区分 考 え 方	区 域 具体的サービス
<ul style="list-style-type: none"> <li>・訪問系サービス</li> <li>・居住系サービス（自立生活援助，共同生活援助に限る。）</li> <li>・障害児通所支援</li> <li>・相談支援，障害児相談支援</li> </ul> <p>【考え方】 居宅における介護，地域の住まいの場，障害児に係るサービス及び相談の場などは，障害者等が地域で生活をするための基本的なサービスであることから，市町を区域として設定します。</p>	<p>【区域】 市町</p> <p style="text-align: right;">第6期計画・ 第2期計画見込量</p> <p>↓</p> <p>【具体的サービス】</p> <ul style="list-style-type: none"> <li>●訪問系サービス <span style="float: right;">P69</span> 居宅介護，重度訪問介護，同行援護，行動援護，重度障害者等包括支援</li> <li>●居住系サービス <span style="float: right;">P89</span> 自立生活援助，共同生活援助（以下「グループホーム」という。）</li> <li>●障害児通所支援 <span style="float: right;">P95</span> 児童発達支援，放課後等デイサービス，保育所等訪問支援，医療型児童発達支援，居宅訪問型児童発達支援</li> <li>●相談支援，障害児相談支援 <span style="float: right;">P92</span> 計画相談支援，地域移行支援，地域定着支援， 障害児相談支援 <span style="float: right;">P105</span></li> </ul>
<ul style="list-style-type: none"> <li>・日中活動系サービス（療養介護を除く。）</li> </ul> <p>【考え方】 日中活動の場を提供するサービスは，広域的な提供体制の整備が必要であることから，障害者プランにおいて設定されている障害保健福祉圏域を区域として設定します。ただし，地域生活を支援する観点から，可能な限り市町でサービス量の確保に努めます。</p>	<p>【区域】 障害保健福祉圏域</p> <p style="text-align: right;">第6期計画・ 第2期計画見込量</p> <p>↓</p> <p>【具体的サービス】</p> <ul style="list-style-type: none"> <li>●日中活動系サービス <span style="float: right;">P71</span> 生活介護，自立訓練（機能訓練），自立訓練（生活訓練），就労移行支援，就労継続支援A型，就労継続支援B型，就労定着支援 短期入所（福祉型・医療型）</li> </ul>
<ul style="list-style-type: none"> <li>・日中活動系サービス（療養介護に限る。）</li> <li>・居住系サービス（施設入所支援及び障害児入所支援に限る。）</li> </ul> <p>【考え方】 広域性をもった圏域を設定する必要があることから，県全域を区域とします。</p>	<p>【区域】 県全域</p> <p style="text-align: right;">第6期計画・ 第2期計画見込量</p> <p>↓</p> <p>【具体的サービス】</p> <ul style="list-style-type: none"> <li>●日中活動系サービス <span style="float: right;">P84</span> 療養介護</li> <li>●居住系サービス <span style="float: right;">P91</span> 施設入所支援 <span style="float: right;">P106</span> 障害児入所支援</li> </ul>

(参考) 広島県障害者プランにおける障害保健福祉圏域



圏域名	市町名
広島障害保健福祉圏域	広島市, 安芸高田市, 府中町, 海田町, 熊野町, 坂町, 安芸太田町, 北広島町
広島西障害保健福祉圏域	大竹市, 廿日市市
呉障害保健福祉圏域	呉市, 江田島市
広島中央障害保健福祉圏域	竹原市, 東広島市, 大崎上島町
尾三障害保健福祉圏域	三原市, 尾道市, 世羅町
福山・府中障害保健福祉圏域	福山市, 府中市, 神石高原町
備北障害保健福祉圏域	三次市, 庄原市

※ この圏域は、保健・医療・福祉の総合的な連携を図るため、医療法に基づく広島県保健医療計画の「二次保健医療圏域」及び老人福祉法・介護保険法に基づく「ひろしま高齢者プラン」の「老人福祉圏域」と同じ圏域とするとともに、各計画の圏域の見直しの際には連動するものとして設定しています。

### Ⅲ 令和5（2023）年度の目標と取組

第6期障害福祉計画・第2期障害児福祉計画では、障害者等の地域生活への移行及び一般就労、障害児の地域での支援体制の整備について、令和5（2023）年度末に向けての具体的な数値目標を設定し、その推進に努めます。

成果目標については、県は、障害者総合支援法の規定に基づく基本指針（平成18年厚生労働省告示第395号。）を踏まえ、市町に対して第6期障害福祉計画・第2期障害児福祉計画作成に係る基本的な考え方を示し、各市町は、第5期障害福祉計画・第1期障害児福祉計画の進捗状況やそれぞれの地域のニーズ等の実情を踏まえ、第6期障害福祉計画・第2期障害児福祉計画の目標値を設定しており、県は、これを基本として目標値を定めています。

#### 計画の基本理念、目指す姿（P2）

安心・誇り・挑戦 ひろしまビジョン  
県民一人一人が「安心」の土台と「誇り」により、夢や希望に「挑戦」しています

#### 重点的な取組 《成果目標【令和5（2023）年度】》

##### 地域共生社会の推進

##### 1 福祉施設から一般就労への移行等（P15）

- 一般就労移行者数（R元年度末⇒R5年度末） 457人⇒590人(1.29倍)
- うち、就労移行支援事業利用者数（R元年度末⇒R5年度末） 233人⇒310人(1.33倍)
- 就労継続支援A型事業利用者数（R元年度末⇒R5年度末） 77人⇒104人(1.35倍)
- 就労継続支援B型事業利用者数（R元年度末⇒R5年度末） 98人⇒125人(1.28倍)
- 一般就労移行者のうち、就労定着支援事業利用者の割合 66%
- 就労定着率8割以上の就労定着支援事業所 34事業所（全44事業所の77%）

##### 2 精神障害にも対応した地域包括ケアシステムの構築（P40）

- 精神障害者の精神病床から退院後1年以内の地域における平均生活日数 316日以上
- 精神科病床における1年以上長期在院者数（R5年度末） （調整中）
- 入院後3か月時点の退院率 69.0%      ○ 入院後6か月時点の退院率 86.0%
- 入院後1年時点の退院率 92.0%

##### 3 福祉施設の入所者の地域生活への移行（P42）

- 福祉施設から地域生活への移行者数 179人（R元年度末入所者の5.9%）
- 施設入所者数（R元年度末⇒R5年度末） 3,022人⇒2,963人(Δ59人(Δ2.0%))

##### 4 地域生活支援拠点等（システム）が有する機能の充実（P42）

- 地域生活支援拠点等（システム）を確保し、年1回以上運用状況を検証・検討 23市町【32カ所】

##### 5 相談支援体制の充実・強化（P50）

- 総合的・専門的な相談支援の実施及び地域の相談支援体制の強化を実施する体制の確保 23市町

重点的な取組 ≪成果目標【令和5（2023）年度】≫（つづき）

障害の重度化，高齢化，多様化等に配慮したきめ細かい支援

6 地域における重層的な障害児支援体制の構築（P34）

- 児童発達支援センター設置 23市町
- 保育所等訪問支援を利用できる体制の整備 23市町
- 難聴児支援のための中核的な機能を有する体制の構築 確保

7 特別な支援が必要な障害児に対する支援体制の整備（P38）

- 主に重症心身障害児を支援する児童発達支援事業所の確保 23市町
- 主に重症心身障害児を支援する放課後等デイサービス事業所の確保 23市町
- 医療的ケア児支援のための関係機関等の協議の場の設置 県，各圏域，23市町で設置
- 医療的ケア児支援のためのコーディネーターの配置 県，23市町で設置

自然災害，感染症への対策

8 災害，感染症対策の推進（P58）

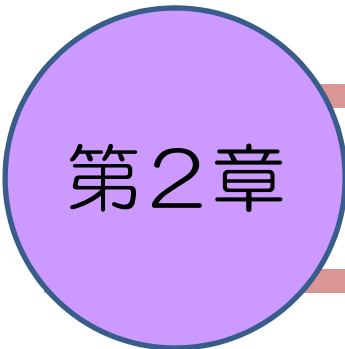
- 全ての避難行動要支援者に係る個別計画の作成 23市町



施策体系（成果目標の達成に向けた取組）

1 自立と社会参加の促進	(1) 雇用・就労の促進	P11	各種 指標等
	(2) 情報の保障の強化	P21	
	(3) スポーツ・文化芸術活動の振興	P24	
2 保健，医療の充実	(1) 保健・医療提供体制の充実	P28	
	(2) 療育体制の充実	P32	
	(3) 医療と福祉の連携	P38	
3 地域生活の支援体制の構築	(1) 福祉サービス等の提供	P41	
	(2) 住まいの場の確保	P46	
	(3) 相談支援体制の構築	P48	
	(4) 良質な障害福祉サービス等の提供	P52	
	(5) 災害，感染症対策の推進	P56	





第2章

計画推進のための具体的な取組





## I 自立と社会参加の促進による共生

### 1 雇用・就労の促進

#### (1) 企業等の理解促進

##### 《現状》

○ 障害者雇用義務を有する県内企業（対象労働者 45.5 人以上規模：2,361 社）における障害者の実雇用率は、令和元（2019）年6月1日現在で 2.18%と法定雇用率（2.2%）には達しておらず、法定雇用率を達成している企業の割合は 48.1%となっています。

また、法定雇用率未達成企業 1,225 社のうち、障害者を 1 人も雇用していない企業は 720 社で、未達成企業全体に占める割合は 58.8%となっています。

【表1 障害者雇用義務を有する県内企業の障害者雇用状況】（各年6月1日現在）

項目	平成27年	平成28年	平成29年	平成30年	令和元年
企業数 ①=②+③	2,086社	2,124社	2,150社	2,279社	2,361社
雇用率達成企業数 ② (割合) ②/①	986社 (47.3%)	1,023社 (48.2%)	1,079社 (50.2%)	1,073社 (47.1%)	1,136社 (48.1%)
雇用率未達成企業数 ③	1,100社	1,101社	1,071社	1,206社	1,225社
雇用障害者数が 0人の企業数 ④ (割合) ④/③	637社 (57.9%)	643社 (58.4%)	635社 (59.3%)	681社 (56.5%)	720社 (58.8%)
雇用障害者数 (雇用率算定用換算人数)	9,073.5人	9,482.5人	10,024.0人	10,756.0人	11,118.5人
実雇用率	1.95%	1.99%	2.05%	2.16%	2.18%

※ 対象企業は平成29（2017）年度までは従業員50人以上規模、平成30（2018）年度以降は従業員45.5人以上規模

○ 障害者の雇用の促進等に関する法律（昭和35年法律第123号。以下「障害者雇用促進法」という。）の一部改正により、民間企業の法定雇用率は令和3（2021）年3月1日から 2.3%に上げられました。

【表2 障害者の法定雇用率の引上げ】

事業主区分	現行	改正後（令和3.3.1～）
民間企業	2.2%	2.3%
国、地方公共団体等	2.5%	2.6%
都道府県等の教育委員会	2.4%	2.5%

（注）民間企業については、障害者を雇用しなければならない事業主の範囲が従業員45.5人以上から43.5人以上に変更になります。

- 障害者雇用の促進に向け、企業に対し啓発広報活動を実施しています。
- 平成23（2011）年10月から、県民をはじめ、企業・団体等が「様々な障害特性」、「障害のある方が困っていること」、「配慮の仕方やちょっとした手助けの方法」などについて理解を深め、実施する「あいサポート運動」を、県民運動として実施しています。
- あいサポーター数やあいサポート運動企業・団体数は着実に増加しており、令和2（2020）年に実施した県政世論調査によると、「障害のある人が困っている時に、手助けをしたことがある人の割合」について、平成29（2017）年の61.8%（内閣府調査）から67.0%（県政世論調査）となっています。

【表3 あいサポート運動の取組状況】

(単位：人、企業・団体)

項目	平成28年度	平成29年度	平成30年度	令和元年度
あいサポーター数(累計)	173,167	184,193	203,095	240,176
あいサポートメッセージャー養成数(累計)	284	376	445	599
うち就労支援メッセージャー養成数(累計)	149	196	220	248
あいサポート運動企業・団体数(累計)	522	611	768	786

### 《課題》

- 障害者雇用義務を有する県内企業の実雇用率は、令和元(2019)年6月1日現在で法定雇用率に達しておらず、今後とも法定雇用率の更なる引上げが見込まれることなどから障害者の雇用を拡大していく必要があります。
- 障害者雇用の進め方やノウハウ等に課題を抱えている企業が多く、障害者の雇用・就労の促進及び職場定着を促進するため、障害者の特性に配慮した受入体制を整備していく必要があります。
- 障害者の雇用・就労及び職場定着を促進するためには、引き続き、企業経営者をはじめ、従業員が障害に対する偏見や無関心を無くすとともに、障害の特性や配慮等についての無理解を起因とした社会的な障壁を除去し、障害者の受入体制を整備していく必要があります。

### 《今後の具体的な取組》

- 障害者雇用に関する啓発資料の作成・配布、新たに優良事例を収集し、雇用労働情報サイト「わーくわくネットひろしま」(<https://www.pref.hiroshima.lg.jp/site/work2/shougaisha.html>)への掲載等により県内企業等への広報を行います。
- 障害者雇用企業等見学会を開催し、企業の取組事例の見学等を通じて、ノウハウの伝達を行います。
- 障害者雇用に積極的な企業・事業所の表彰及び取組事例の紹介により雇用の促進を図るとともに、障害者の積極的な雇用について経済団体に要請していきます。
- 企業が障害者を積極的に雇用するためには、企業経営者の理解はもとより、従業員の理解による障害者への配慮や支援が重要であることから、引き続き、企業内でのあいサポート研修を促進するとともに、職場の障害者への相談、支援を行う就労支援メッセージャーを養成し、企業内でのあいサポート運動の普及や障害者の職場定着への取組を支援していきます。

### 【成果目標・指標】

指 標		現状(令和元年度)	令和3年度	令和4年度	令和5年度
①障害者雇用義務を有する県内企業の障害者実雇用率		2.18%	2.3%以上	法定雇用率以上*	法定雇用率以上*
② あいサポートプロジェクトの推進	あいサポーター数(累計)	240,176人	241,500人	243,000人	245,000人
	あいサポートメッセージャー養成数(累計)	497人	643人	687人	730人
	うち就労支援メッセージャー養成数(累計)	248人	321人	343人	364人
	あいサポート運動企業・団体数(累計)	786企業・団体	826企業・団体	863企業・団体	900企業・団体

※令和4(2022)年以降の法定雇用率は、障害者の雇用状況等により算定される。

(2) 就業機会の拡充と雇用促進

《現状》

- 令和元（2019）年度の県内の公共職業安定所における障害者の新規求職申込件数は 4,868 件で対前年度比 6.0%の増加となり、就職件数は 2,275 件で対前年度比 6.0%の減少となっています。

【表4 県内の公共職業安定所を通じた障害者の職業紹介状況】

（単位：件）

区 分	平成27年度	平成28年度	平成29年度	平成30年度	令和元年度
新規求職申込件数	4,198	4,299	4,575	4,592	4,868
就 職 件 数	2,390	2,406	2,461	2,421	2,275

- 障害者雇用義務を有する県内企業（対象労働者 45.5 人以上規模：2,361 社）において雇用されている障害者の人数は毎年増加し、令和元（2019）年6月1日現在では、9,526 人となっています。

【表5 障害者雇用義務を有する県内企業の障害者雇用状況（各年6月1日現在）】

（単位：人）

区 分	平成27年	平成28年	平成29年	平成30年	令和元年
雇用障害者実人数	7,653	8,067	8,594	9,178	9,526

- 就業機会の拡大及び雇用の促進・維持を図るため、雇用関係施策を実施しています。
  - ・ 障害者と事業主とが参加する合同就職面接会の共催による雇用・就業機会の拡大
  - ・ 職場適応訓練制度の活用による就業機会の拡大・雇用の維持
  - ・ 新たに障害者を常用雇用する等の要件を満たす中小企業に対する資金の融資による雇用促進
- 就職を希望する障害者に就業支援や生活支援を行い、障害者の職業生活における支援を図ることを目的とし、雇用、保健福祉、教育等の関係機関が連携した拠点として、障害者就業・生活支援センターを全ての障害保健福祉圏域に設置・運営しています。

【表6 障害者就業・生活支援センターの取組状況】

（単位：所，人，件）

区 分	平成27年度	平成28年度	平成29年度	平成30年度	令和元年度
セ ン タ ー 数	7	7	7	8	8
登 録 者 数	671	740	807	783	800
相 談 ・ 支 援	3,832	4,342	4,929	4,302	4,312
職場実習等あっせん	53	56	55	44	54
就 職 件 数	68	55	64	66	74

※登録者数等は1センター当たり平均

- 就労移行支援事業所を通じた就労実績は低調となっており、事業所数も減少傾向にあります。また、障害者の一般就労後の離職を防止し、職場定着を促進するため、平成30（2018）年度から就労定着支援サービスが導入されましたが、令和2（2020）年4月1日現在の事業所数は 22 事業所で、事業所のない障害保健福祉圏域もあります。
- 精神障害、発達障害、高次脳機能障害、難病のある方、高齢障害者等、障害の特性に応じた働き方や働く場、就労支援のニーズが多様化しています。また、ICTやロボット等の技術革新に加え、ウィズ/アフターコロナ時代の「新しい生活様式」の下、テレワーク等の時間や場所にとらわれない働き方の普及が期待されています。
- 新型コロナウイルス感染拡大期には、供給が不足していた布マスクを増産・販売強化等、地域の人々のニーズに対応する事業所があり、障害のある方が働くことを通じて、地域と関わり、地域を支えて

います。

- 平成 28 (2016) 年度から、農産物の生産に取り組む就労継続支援事業所へ専門家を派遣し、農業技術の指導・助言等を行うなど、障害者の農業分野への就労を支援しています。  
高齡化等による従事者不足から地域単位で、個人農家や農園などと就労継続支援事業所による施設外就労が実施されています。

【表7 県内の就労継続支援事業所への農業の専門家の派遣実績】

(単位：所)			
区 分	平成 29 年度	平成 30 年度	令和元年度
事 業 所 数	14	16	14

- 物品調達において、障害者多数雇用事業所の受注機会の拡大を図っています。
- 建設工事等及び測量・建設コンサルタント等業務の入札参加資格認定において、障害者雇用状況の評価の仕組みを導入しています。
- 物品・委託役務競争入札参加資格者名簿において、障害者の雇用状況が確認できるようにしています。

#### 《課題》

- 障害者の職場定着に当たっては、障害者の特性を把握、理解した上で、日常的な業務遂行を支援するとともに、当該障害者の勤務状況等に変化があった場合は、迅速かつ的確に対応する必要がありますが、職場定着に課題を抱える者も多く見られること等、働くことを希望する障害者が能力と適性に応じて就業できる状態となっておりません。
- 平成 30 (2018) 年 4 月 1 日から、民間企業における障害者の法定雇用率が 2.2% であり、令和 3 (2021) 年 4 月までに更に 0.1% 引き上げられる予定であるため、障害者就業・生活支援センター等関係機関による支援体制の強化が必要となっています。
- 生活環境の変化や様々な障害の特性に応じるため、障害者からの相談や企業との面談に係る手段の多様化を図り、リモートでの相談方法を充実させる必要があります。
- 県が令和 2 (2020) 年 9 月に実施した障害福祉サービス事業所等へのアンケート調査によると、就労移行支援事業等（就労移行支援事業、就労継続支援事業（A 型・B 型）、就労定着支援事業）の 41.7% が利用者の希望と求人のある一般就労先のミスマッチが一般就労への移行が困難な要因としています。
- 障害の程度や特性等により通勤や長時間の継続勤務が難しい障害者もおり、勤務場所や勤務時間等についての柔軟な働き方の導入を進めていく必要があります。  
また、就労継続支援事業においては、通所の困難な障害者の施設外就労の一つとして在宅でのテレワークが認められていますが、実施している事業者が少なく、ノウハウがないことなどから利用が進んでいません。
- 農産物を生産する就労継続支援事業所では、栽培方法・品質向上等に係る知識の習得が図られつつある一方、安定的な生産や販路の確保・拡大につながっていません。また、地域単位では、個人農家や農園などと就労継続支援事業所による施設外就労は行われていますが、通年での作業となっておらず、習得技術を活かせる場や期間が限定されています。

#### 《今後の具体的な取組》

- 就業機会の拡大及び雇用の促進・維持を図るため、引き続き雇用関係施策を推進します。
- 障害者の一般就労を促進するため、障害者の就労ニーズや、就労に伴う課題を把握するとともに、効果的な対策の検討や優良事例等の情報発信を行い、関係機関、民間企業等との連携による支援、取

組の促進に努めます。

- 各障害者就業・生活支援センターの会議やセンター全体の連絡会議等を通して、圏域内外の連携を図り、就労支援ネットワークにおける効果的な活動事例や企業情報の共有を促進するとともに、センターによる支援体制の整備を図ります。
- 各障害者就業・生活支援センターにおいて、障害者からの相談や定期的な支援を遠隔でできるよう、リモート環境の整備を継続して行います。
- 障害の特性を理解した上で障害者雇用を開始するなど、経営者、従業員の意識の向上、改革を図る必要があることから、企業内でのあいサポート研修を促進するとともに、職場の障害者への相談、支援を行う就労支援メッセンジャーを養成します。
- 障害者の一般就労を支援する就労移行支援サービスの提供体制の確保や、就労定着支援サービスの事業者参入に努めるとともに、障害福祉サービス利用期限の3年を見据え、障害者就業・生活支援センターなどの関係機関と連携し、利用者の職場定着へ向けた継続的支援を図ります。
- 障害者の希望や能力を活かせるよう、ICT（情報通信技術）を活用したテレワークの導入等による在宅就業についての情報提供や、在宅における就労継続支援事業等の利用が普及するよう国へ制度要望を行うなど、多様な働き方の導入の推進を図ります。
- 農業の専門家を事業所へ派遣し、農産物の生産、加工、販売までの営農指導・技術指導や農福連携マルシェを開催するとともに、事業所と農業経営者とのマッチングにより、農業分野での施設外就労の場を確保し、障害者の就農の促進を図ります。
- 物品調達において、障害者多数雇用事業者の受注機会の拡大に努めます。
- 建設工事等及び測量・建設コンサルタント等業務の入札参加資格認定において、引き続き、障害者雇用状況の評価を行います。
- 引き続き、物品・委託役務競争入札参加資格審査において、障害者の雇用状況の確認を行うとともに、物品調達における障害者就労施設への優先発注を推進します。

【成果目標・指標】

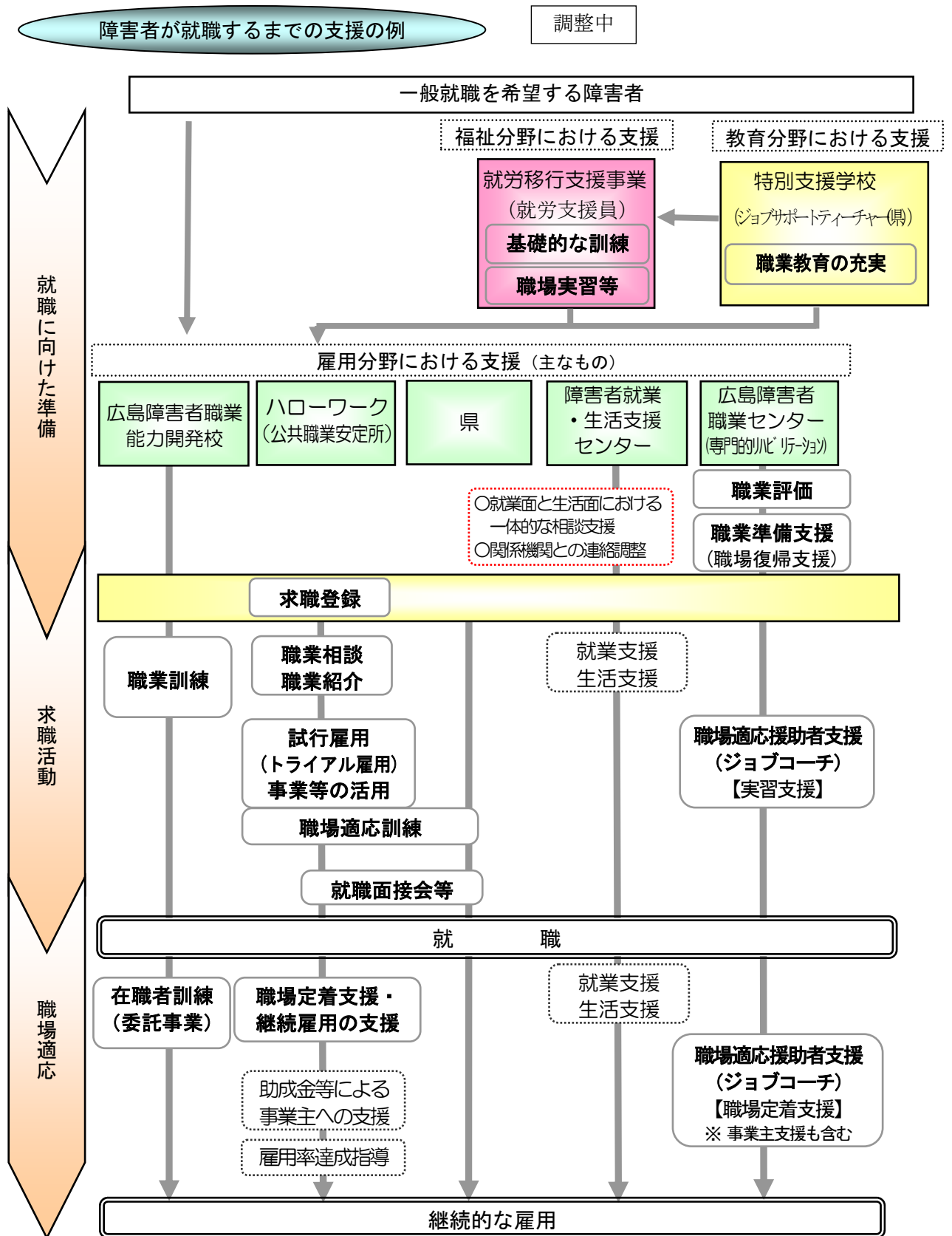
福祉施設利用者の一般就労移行者数			
成果目標		現状（R元）	目標（R5）
1年間に福祉施設*を退所して一般就労した者の数【A】		457人	590人 (1.29倍)
Aのうち、就労移行支援事業利用者数		233人	310人 (1.33倍)
Aのうち、就労継続支援A型事業利用者数		77人	104人 (1.35倍)
Aのうち、就労継続支援B型事業利用者数		98人	125人 (1.28倍)
福祉施設を退所して一般就労に移行した者のうち、就労定着支援事業利用者の割合		38%	66%
就労定着支援事業所のうち、就労定着率が8割以上の事業所数	全事業所	22事業所	44事業所
	8割以上の事業所	16事業所 (72.7%)	34事業所 (77.3%)

\*当該目標に係る福祉施設の範囲：就労移行支援、就労継続支援（A型・B型）、生活介護及び自立訓練（機能訓練・生活訓練）

第2章 計画推進のための具体的取組

指 標		現状(令和元年度)	令和3年度	令和4年度	令和5年度
③障害者就業・生活支援センターの取組*	登 録 者 数	800人	882人	926人	972人
	相 談 ・ 支 援	4,312件	4,486件	4,575件	4,666件
	職 場 実 習 等 あ っ せ ん	54件	56件	58件	60件
	就 職 件 数	74件	81件	85件	89件
④障害者優先調達額		44,063千円	45,000千円	45,500千円	46,000千円

※登録者数等は1センター当たり平均



## (3) 工賃向上のための取組

## 《現状》

- 国等による障害者就労施設等からの物品等の調達の推進等に関する法律(平成24年法律第50号。以下「障害者優先調達推進法」という。)において、国、地方公共団体等は、障害者就労施設等の受注の拡大を図るため、優先的に物品等を調達することや受注の機会の増大を図るための措置を講ずるよう努めなければならないとされています。
- 障害者優先調達推進法に基づき、平成25(2013)年度から毎年度、広島県優先調達方針を作成し、障害者就労施設等からの物品及び役務の調達の一層の推進に取り組んでいます。  
また、優先発注制度の適用範囲について、平成26(2014)年度から障害者就労施設等が製作している物品全てに対象を拡大しています。

【表8 優先調達実績額】

(単位：千円)

区分	平成29年度	平成30年度	令和元年度
優先調達実績額	32,858	42,623	44,063

(注) 実績額の内訳については、県ホームページの「障害者就労施設等からの物品等の調達の推進について」に掲載  
<http://www.pref.hiroshima.lg.jp/soshiki/62/yuusentyoutatusuisinhou.html>

- 各就労継続支援B型事業所は、独自の受託元や販売先を確保し、事業所運営に努めていますが、単独の事業所での受注量増加や販路拡大には限界があり、事業者相互の連携が必要となっています。
- このため、平成24(2012)年度から、県内の関係事業所を対象に、広島県就労振興センターによる共同受注窓口を整備し、事業所で行っている生産活動や役務等について官公庁や企業等へ情報提供を行うとともに、受発注のマッチングを行うことで、事業所の受注確保・販路開拓の支援を行っています。

【表9 共同受注実績】

(単位：件、円)

区分	平成29年度	平成30年度	令和元年度
件数	57	103	193
金額	3,926,468	5,275,431	8,993,312

- 農作業における工賃は、作業内容によって大きな差がある。また、障害の特性も配慮しながら、利用者にあった就労環境を、整える必要があることから、軽作業が多く内容によって、工賃が伸び悩むことも生じている。
- 就労継続支援B型事業所の工賃向上のため、事業所職員のスキルアップ研修等を実施してきたが、広島県の月額平均工賃は、令和元(2019)年度実績で17,168円となっており、工賃を収入として、障害者が地域で自立した生活を送るためには、障害基礎年金等による収入を合わせても、その額は十分ではありません。

【表10 平均工賃の目標額と実績額】

(単位：円)

区分	第2期工賃向上に向けた取組			第3期工賃向上に向けた取組			
	平成27年度	平成28年度	平成29年度	平成30年度	令和元年度	令和2年度	
平均月額 工賃	目標	16,500	18,700	17,500	16,500	17,000	17,500
	実績	15,939	15,892	16,038	16,754	17,168	—
伸び率 (前年度比)	101.9%	99.7%	100.9%	104.5%	102.5%	—	



- 広島市と連携し、就労継続支援事業所等の製品を販売している「ふれ愛プラザ」の運営を支援しています。

【表 11 ふれ愛プラザの売上額】

(単位：千円)

区 分	平成 27 年度	平成 28 年度	平成 29 年度	平成 30 年度	令和元年度
総売上額	22,906	22,920	24,159	22,685	23,877
うち店舗売上額	10,512	10,179	9,315	9,569	9,765

### 《課題》

- 障害者就労施設等からの優先調達を一層推進するためには、県が発注する物品等と障害者就労施設等が製造する製品との二ーズのズレを改善・解消するとともに、県の各部局が率先して優先発注に取り組みなど優先調達の推進に取り組む執行体制とする必要があります。
- 新型コロナウイルス感染症の感染拡大に伴い、障害者就労施設等への企業からの発注が減少し、障害者の賃金・工賃が減少し事業所の運営にも支障が生じています。そのため、地方公共団体等が率先して優先発注に取り組む必要があります。
- 各事業所は、提供可能な製品やサービス情報の周知・広報を積極的に行うとともに、企業、官公庁等への営業活動に取り組み、更なる販路拡大を図る必要があります。
- 共同受注窓口は、更なる受注確保、販路拡大を行うため、企業、官公庁等の二ーズを把握し、二ーズに即した商品開発やサービス提供などを事業所に提案、調整するなど、事業所への支援機能を強化する必要があります。
- 地域単位で、個人農家や農園などと就労継続支援事業所による施設外就労は行われているものの、農業の特性から通年での作業とならないため、安定的な就労が見込めず工賃の向上につながっていない。
- 一人暮らしの障害者が1か月に必要な生活経費を約10万円とし、障害の程度に応じて一定額の障害基礎年金の支給を受けると試算した場合、生活経費として不足する約35,000円を自らの就労による工賃で賄う必要があるため、一層の工賃向上に取り組む必要があります。
- 「ふれ愛プラザ」の売上額は伸び悩んでおり、新規顧客やリピート購入者の獲得へ繋げるための具体的な取組を行うなど、運営主体である広島県就労振興センターの取組を充実強化するとともに、障害者や就労支援事業所を取り巻く環境の変化を見ながら、「ふれ愛プラザ」の役割・運営を支援する必要があります。

### 《今後の具体的な取組》

- 就労継続支援B型事業所が作成した事業所工賃向上計画について、個別支援計画と連動して的確なPDCAサイクルが実施できるよう取組を進めます。
- 第3期の工賃向上計画である「広島県工賃向上に向けた取組」（計画期間：平成30（2018）年度～令和2（2020）年度）について、事業所の工賃分析や取組のPDCAサイクルを踏まえ、第4期の工賃向上計画（計画期間：令和3（2021）年度～令和5（2023）年度）を作成し、事業所の取組を支援していきます。
- 優先調達方針に基づき、庁内外の部局、市町、独立行政法人への周知とともに、より一層の執行体制の改善に努め、障害者就労施設等からの物品及び役務の調達の推進を図ります。
- 各就労継続支援B型事業所が抱える課題の有効な解決及び工賃向上に繋げるため、専門家による直接指導及び助言を通じ、事業所が自ら取組を検証し工夫する意識の醸成を支援します。
- 事業所の活動や製品の価値について、情報発信の強化等により、製品の認知度の向上・価値づくりに取り組むとともに、受注及び販路の拡大を図ります。

- 共同受注窓口は、ホームページの効果的な活用などにより、多くの企業、官公庁等に目にとまりやすく、分かりやすい方法で情報提供等を行い、企業、官公庁等とのネットワークを構築するとともに、事業所に対し共同受注窓口の活用を促し、単独事業所では対応が困難な大口の受注等の確保や販路開拓の支援を行います。
- 農業の専門家を事業所へ派遣し、農産物の生産、加工、販売までの営農指導・技術指導を行い、生産物の品質や生産量の向上とともに、農福連携商談会や販売会を開催し、販路の拡大による工賃の向上を支援していきます。
- 事業所と農業経営者のマッチングを行い、農業分野での施設外就労を通じた障害者の就労の場の確保、また、通年に渡る安定的な作業の情報収集を積極的に行い、地域の活性化とともに工賃の向上を図ります。
- 障害者就労施設等から積極的に物品を購入している企業・団体について、「あいサポート企業・団体」として認定するとともに、模範となる企業・団体について表彰を行い、企業・団体から物品調達の促進を図ります。
- 「ふれ愛プラザ」における、イベント出展等多くの人々が事業所製品を目にする場・機会の設定や消費者視点での商品企画・開発とともに、事業所への消費者ニーズのフィードバック、それを基にした品質向上等の取組を支援します。また、新たな販売先の確保や売上の増加に繋げるため、「ふれ愛プラザ」と企業・団体等との連携促進を支援します。

(4) 職業能力開発の充実（広島障害者職業能力開発校の現状等）

《現状》

- それぞれの障害者の態様に応じた訓練内容や受入体制の整備について、国と連携しながら検討しています。
- 平成 24（2012）年度から発達障害、高次脳機能障害及び精神障害の方を対象とした事務実務科を新設し、職業訓練の更なる充実を図っており、また、平成 25（2013）年度からは重度視覚障害者を対象とした訓練科を設置しています。
- 平成 29（2017）年度から、総合実務科に発達障害の方を対象とした「チャレンジコース」を新設し、就業に必要な社会生活技能などの習得支援を行っています。
- 令和元（2019）年度は、施設内訓練の定員充足率が、入校辞退を含めた合格者ベースで、84.8パーセント、委託訓練の定員充足率が、84.4パーセントとなっています。

■広島障害者職業能力開発校

広島障害者職業能力開発校は、障害者が様々な職業についての知識や専門的な技術、技能を習得するために、職業能力開発促進法（昭和 44 年法律第 64 号）に基づいて、国が設置し、広島県が委託を受けて運営する職業能力開発施設で、広島市南区に設置されています。

CAD 技術科、情報システム科、Web デザイン科、OA 事務科などの訓練科目が設けられています。

【表 12 広島障害者職業能力開発校の定員数（令和元（2019）年）】

（単位：人）

訓練科名	CAD技術科	情報システム科	WEBデザイン科	OA事務科	事務実務科	総合実務科	チャレンジコース (総合実務科)	計
訓練期間	2年	2年	2年	1年	1年	1年	6か月	—
定員	30	20	20	20	10	30	5×2回	140

【表 13 障害者委託訓練定員の推移】

（単位：人）

区分	平成 27 年度	平成 28 年度	平成 29 年度	平成 30 年度	令和元年度
定員	154	136	132	118	117

### 《課題》

- 障害者の法定雇用率遵守に向け企業の障害者雇用が促進しつつある中で、訓練対象とする障害の態様が主な要因となり定員充足が低迷する訓練科がある一方で、精神障害者等の求職者数が増加しており、引き続き多様な障害・疾病特性に応じた対応が必要となっています。

### 《今後の具体的な取組》

- 広島障害者職業能力開発校が中国・四国地域における障害者のための職業訓練の中核施設としてその機能を発揮し、職業能力開発を必要とする障害者に適切な訓練機会が提供できるよう、ホームページによる情報の提供やオープンスクールの開催など効果的かつ積極的な広報活動に努めます。
- 引き続き、機械設計製図、情報処理、事務、販売・流通・物流に関する実務など、様々な職種に対応した人材の育成に努めます
- 就職に至らない比較的重度の障害者等の就職率の向上を図るため、在宅で受講可能なeラーニングを利用した訓練の実施等障害の態様に配慮したきめ細かな職業訓練を行い、能力・適正に応じた職業能力の習得支援に努めます。
- 企業訪問や訓練生の企業実習の受入れを通じて、県内の企業や業界団体との連携を強化することで訓練生の就職に向けた取組を支援します。

### 【成果目標・指標】

指 標		現状(令和元年度)	令和3年度	令和4年度	令和5年度
⑤障害者委託訓練修了者・施設内訓練修了者		11人	6人	6人	6人
⑥広島障害者職業能力開発校の就職率	就職率（施設内訓練修了者）	89.6%	80.0%	80.0%	80.0%
	就職率（障害者委託訓練修了者）	40.8%	55.0%	55.0%	55.0%

## 2 情報の保障の強化

### (1) 情報バリアフリー化の推進

### 《現状》

- 障害者が必要な情報に円滑にアクセスすることができるよう、意思表示やコミュニケーションツールとしてのパソコン、タブレット等の情報通信技術（以下「ICT」という。）の使用を支援できる人材の育成・確保や派遣等の円滑な利用の促進を図るため、ICTに関する相談窓口を設置し、各種セミナー等を実施しています。

【表 14 広島県障害者ITサポートセンター事業実施状況（令和元（2019）年度）】

(単位：件、人)

項 目	実 績	障害種別内訳			
		肢体不自由	視覚障害	知的障害	その他
相談件数	62	0	46	0	16
パソコン講習会受講者数	29	10	3	6	10
タブレット体験会受講者数	32	9	5	15	3

## 第2章 計画推進のための具体的取組

- 県立視覚障害者情報センターでは、主に点字刊行物、視覚障害者用の録音物等の貸出し・閲覧、点訳・朗読奉仕員等の養成を行っています。また、利用者ニーズの変化に対応するため、視覚障害者情報総合ネットワーク「サピエ」におけるダウンロード等、インターネットによる図書利用の促進や、点字・録音に次ぐ情報形態として「デジータ図書」等の蔵書の充実を図っています。

【表 15 県立視覚障害者情報センターの蔵書状況（令和2（2020）年3月末現在）】

（単位：冊）

区 分	タイトル数
点 字 図 書	11,300
カセットテープ図書	11,991
デ イ ジ ー 図 書	10,009

- 広島県聴覚障害者センターでは、手話・字幕入りビデオ、DVD の制作・貸出、情報機器などの貸出、ホームページや広報誌などによる情報提供や相談対応など、聴覚障害者の自立と社会参加を支援しています。

【表 16 広島県聴覚障害者センター利用者数】

（単位：人）

項 目	平成29年度	平成30年度	令和元年度
利用者数	12,623	15,140	17,337

### 《課題》

- パソコンやタブレットの普及が進み、基礎的なものから障害特性に応じたアプリケーションの活用など障害者 IT サポートセンター設置当初と比較すると、初歩的な相談は減少し、相談内容は多様化しています。  
また、パソコンやタブレットの利活用に関する相談や講習会等への参加者は、毎年一定数おり、潜在的なニーズが各地にあります。
- 重度身体障害者は一般に意思疎通のための ICT の活用が遅れているため、より正確かつ積極的に意思表示ができ、円滑なコミュニケーションを実現するため、重度身体障害者に ICT を普及させていく必要があります。
- 視覚障害者等は、その障害の特性により、点字刊行物等、情報の入手方法が限られています。依然として、点字や音訳等で提供される情報量は少ない状況にあります。
- 聴覚障害者センターでは、利用者のニーズに応じたきめ細かいサービスを提供するため、ボランティアの協力が求められています。また、聴覚障害者の障害特性に適した様々なコミュニケーション手段の情報発信、相談機能（聞こえに関する相談等）の充実を図り、様々な聴覚障害のニーズに応じたサービス提供が求められています。
- ICT（情報通信技術）が進展、浸透しつつあるなか、タブレット等を用いた遠隔による手話通訳サービスの実施等による聴覚障害者への情報保障が求められています。

### 《今後の具体的な取組》

- 県内の障害者における ICT の利活用に関するニーズを掘り起こし、ニーズに合った講習会や相談支援等を実施するなど、情報格差の解消を図り、障害者自ら ICT の習得・利活用が行えるよう支援します。

- ICTを活用したコミュニケーションの活性化を図るため、重度身体障害者等の意思表示を容易にするICTの利活用を支援するサポーターを養成します。
- 引き続き、点訳・音訳・デイジー編集等のボランティアの育成を図り、障害者が利用しやすい図書等の製作・充実に取り組むとともに、年々利用が拡大している「サピエ図書館」の更なる活用の促進等、障害の特性や希望に応じた情報提供の強化を図ります。また、令和元（2019）年施行の「視覚障害者等の読書環境の整備の推進に関する法律」を踏まえ、県立視覚障害者情報センターと公共図書館との連携強化により、障害者の読書環境の向上に取り組みます。
- 広島県聴覚障害者センターについては、聴覚障害者の障害特性やニーズに応じたイベント、相談対応の充実を図るとともに、県民と聴覚障害者との交流促進を図り、ボランティアの育成等による施設機能の向上に努めます。
- また、タブレット等を用いた遠隔による手話通訳サービスの提供体制の整備に努めます。

【成果目標・指標】

指 標		現状(令和元年度)	令和3年度	令和4年度	令和5年度
⑦広島県障害者ITサポートセンター講習会受講者数	相談件数	62件	70件	75件	80件
	ICTサポーター数	0人	30人	60人	90人
⑧視覚障害者情報センター貸出図書タイトル件数（ダウンロード件数を含む。）		62,366件	66,200件	66,400件	66,600件
⑨広島県聴覚障害者センター利用者数		17,337人	12,700人	13,100人	13,500人

（2）意思疎通支援の充実

《現状》

- 聴覚障害者の意思疎通支援については、市町において手話通訳者、要約筆記者等の派遣を行い、県では、市町内の登録通訳者等で対応できない場合や市外・県外派遣に対応するために、派遣ネットワーク事業を実施しています。
- 視覚と聴覚の両方に障害のある方の意思疎通支援や移動を支援する盲ろう者向け通訳・介助員の派遣や、脳卒中等の後遺症により失語症となった方の意思疎通を支援する失語症者向け意思疎通支援者の養成及び派遣を行っています。

【表17 意思疎通支援者の派遣実績】

（単位：件）

項 目	平成29年度	平成30年度	令和元年度
手話通訳者派遣件数	170	186	228
要約筆記者派遣件数	70	93	75
盲ろう者向け通訳・介助員派遣件数	1,863	1,580	1,482
失語症者向け意思疎通支援者派遣件数*	—	—	24

\*失語症者向け意思疎通支援者の派遣については、令和元年度から実施

《課題》

- 県と市町の役割分担に沿って効果的・安定的に県内全ての地域で意思疎通支援者の養成及び派遣事業を実施する必要があります。

【表18 意思疎通支援に係る県と市町の役割】

区分	実施主体	手話通訳	要約筆記	触手話及び指点字	失語症者向け意思疎通支援
養成	市町 【支援者の養成】	手話奉仕員の養成	要約筆記奉仕員の養成	—	奉仕員等の意思疎通支援者の養成
	県・指定都市・中核市 【専門性の高い支援者の養成】	手話通訳者の養成	要約筆記者の養成	盲ろう者向け通訳・介助員の養成	失語症者向け意思疎通支援者の養成
派遣	市町 【支援者の派遣】	手話通訳者の派遣	要約筆記者の派遣	—	奉仕員等の意思疎通支援者の派遣
	県・指定都市・中核市 【専門性の高い支援者の派遣】	・複数市町の住民が参加する障害者団体の会議，研修，講演等への派遣 ・市町が派遣できない場合の派遣（県）		盲ろう者向け通訳・介助員の派遣	失語症者向け意思疎通支援者の派遣
連絡調整	県 【派遣に係る相互間の連絡調整】	A市在住の者が，B市に向かう場合などにおいて，県が両市間の派遣調整を行うことなどを想定		—	—

- 障害特性に応じた多様な意思疎通支援が可能となるよう，ろう，中途失聴・難聴，盲ろう・失語症など障害種別ごとの特性やニーズに配慮した支援を充実する必要があります。

《今後の具体的な取組》

- 県内全ての地域で派遣事業が安定的に実施できるよう，人材の養成・確保に努めるとともに，関係団体と連携し，派遣事業を円滑に実施します。
- 障害特性に応じた多様な意思疎通支援が可能となるよう，ろう，中途失聴・難聴，盲ろう・失語症など障害種別ごとの特性やニーズに配慮した支援体制の整備に努めます。

【成果目標・指標】

指 標		現状(令和元年度)	令和3年度	令和4年度	令和5年度
⑩ 意思疎通支援者の人材養成・確保	手話通訳者養成講座修了者数	84人	72人	72人	72人
	要約筆記者養成講座修了者数	39人	47人	47人	47人
	盲ろう者向け通訳・介助員養成講座修了者数	7人	11人	11人	11人
	失語症者向け意思疎通支援者養成講座修了者数	21人	21人	21人	21人

3 スポーツ・文化芸術活動の推進

(1) 障害者スポーツの推進

《現状》

- 障害者スポーツは，障害者の機能回復，健康の保持・増進及び社会参加の促進に大きく寄与しており，これまで様々な競技の大会開催への支援や，全国障害者スポーツ大会への派遣など，障害者の社会参加を促進する事業に取り組んでいます。
- また，東京オリンピック・パラリンピックの開催をはじめとする障害者スポーツの国際大会や全国大会の開催により，近年，障害者スポーツに関する関心が高まっています。
- 平成28(2016)年1月に，県の障害者スポーツを統括する団体として，広島県障害者スポーツ協会（「以下，県障害者スポーツ協会」という。）を設立（平成30(2018)年4月に一般社団法人

## 第2章 計画推進のための具体的取組

化)し、「裾野を広げる」取組から、選手の「競技力の向上」を目指す取組まで幅広い取組支援を通じて、県民が障害者スポーツに親しめる環境づくりを行っています。

- また、平成 28 (2016) 年 10 月に、国立大学法人広島大学や県障害者スポーツ協会等の 4 者で締結した協定に基づき、広島大学病院スポーツ医科学センターと連携して、強化指定選手に対するメディカルチェックの実施や強化プログラムの作成等を行っています。

【表 19 (一社) 広島県障害者スポーツ協会の取組】

区分	内容
普及啓発・広報	パラアスリートによる講演会や各種障害者スポーツ体験会の開催、広報誌の発行、障害者スポーツ用品の貸出、ホームページによる情報発信等
選手の育成・強化等	平成 28 (2016) 年 10 月締結の障害者スポーツ分野における 4 者協定 (※) に基づき、広島大学病院スポーツ医科学センターと連携した、強化指定選手に対するメディカルチェックの実施や強化プログラムの作成、「障がい者スポーツ指導員」の養成、優秀選手等の表彰等

※国立大学法人広島大学、県障害者スポーツ協会、NPO法人STAND及び広島県によるスポーツ分野における連携協定

【表 20 「障がい者スポーツ指導員」養成者数の推移】

(単位：人)

区分	平成 29 年度	平成 30 年度	R 元年度
「障がい者スポーツ指導員」養成者数 (初級, 中級) (累計)	598	697	745

### 《課題》

- パラスポーツにおいては、「裾野の拡大」から「競技力の向上」まで取り組んでいるものの、全国に比べ取組が遅れており、パラスポーツについての県民の認知の向上は十分ではありません。
- 2020 年東京パラリンピックをはじめとする障害者スポーツの大会に向けた選手の育成・強化に向け、障害特性を考慮したメディカルサポートの強化、アスリート育成に必要な指導者の養成、競技団体の活動支援等の取組を強化していく必要があります。
- 本県の障害者スポーツの振興を図るには、一般スポーツ部門からの支援や協力が必要であり、一般スポーツ団体と連携した推進体制を整備する必要があります。  
また、障害者スポーツ活動が県内各地において展開されるためには、各市町レベルでの取組が必要です。

### 《今後の具体的な取組》

- 県が開催する障害者スポーツ大会や教室の開催等を継続して実施するとともに、障害者スポーツ団体などが実施するスポーツイベントの後援などにより、スポーツへの参加機会の拡大を図ります。
- 一般スポーツと障害者スポーツとの連携を強化するため、一般の公認スポーツ指導者に対して「障がい者スポーツ指導員」養成講習会の受講を働きかけるなど、健常者・障害者の区別なくスポーツができる環境づくりを図ります。
- 年齢や、性別、障害の有無等を問わずだれもが参画できるパラスポーツの認知を高め、スポーツに触れる場や機会を地域に広く展開することで、全国的に下位になっている高齢者の健康寿命の延伸や障害者の社会参画につなげるとともに、多様性が尊重される社会の実現に向けて機運の醸成を図ります。

### 【成果目標・指標】

指標	現状 (平成 30 年度) *	令和 3 年度	令和 4 年度	令和 5 年度
①全国障害者スポーツ大会メダル獲得率(個人競技)	62.3%	62.3%	62.3%	62.3%

※全国障害者スポーツ大会について、令和元年度は台風のため、令和 2 年度は新型コロナウイルス感染予防のため中止

(2) 文化芸術・余暇活動の充実

《現状》

- 「けんみん文化祭」を市町と連携して毎年開催し、県民の発表、活動、鑑賞、交流を通して喜びと感動を分かち合うことのできる場を提供するとともに、文化情報を発信しています。
- 障害者団体が行う文化活動について、県立文化施設利用料金の減免措置を講じ、障害者による積極的な利用を促しています。
- 障害者が絵画、音楽などの芸術文化活動を行うことは、県民の障害者に対する理解の促進と、障害者自身の健康維持・増進や自立と社会参加の促進に大きな役割を担っています。
- 平成24(2012)年度以降毎年、障害者が創作した芸術作品を展示する「あいサポートアート展」を開催するとともに、平成29(2017)年度から、音楽、ダンス等の舞台芸術を発表する「あいサポートふれあいコンサート」を開催しています。

■あいサポートアート展

共生社会の実現に向けて、障害のある方の芸術文化活動を応援し、障害のある方への県民の理解を深めることを目的として、広島県内に、在住、在勤、在学、通所している障害のある方が、製作した絵画、書道、立体造形、手芸、陶芸等の美術作品展を平成24(2012)年度から実施しています。

令和2(2020)年度は、広島県立美術館及びふくやま美術館において、370点の作品を展示しました。

【表21 あいサポートアート展来場者数】

(単位：人)

項目	平成28年度	平成29年度	平成30年度	令和元年度	令和2年度
あいサポートアート展への来場者数	2,160	2,511	2,572	2,586	2,641

- また、平成28(2016)年度には、相談支援や人材育成等により障害者の芸術活動を支援する、「広島県アートサポートセンター」を設置し、芸術に関するセミナーや、障害者芸術を支援する方々に向けたワークショップを開催するほか、指導者派遣等も実施しています。
- 障害者アートの魅力を多くの方に知っていただくため、あいサポートアート展入選作品とコラボレーションした県民手帳を県内の書店、大型商業施設、ホームセンター、道の駅、コンビニのほか、東京ブランドショップ「TAU」で販売するなど、雑貨・文具の商品化への取組を支援しています。

《課題》

- 「けんみん文化祭」について、新規の参加者及び入場者の獲得が進んでおらず、出演者及び入場者の固定化が進む懸念があります。
- 県立文化施設利用料金の減免措置を利用する障害者団体の確保が進んでいません。
- 障害者の芸術作品への評価の高まりが見られる中、障害者の経済的自立の面からも効果的であるため、芸術作品の販売やその二次利用による商品化等が進んでいるところですが、契約や利用・保管等、明確な権利保護の下、こうした取組を進めて行く必要があります。
- 文化・芸術については、障害のある人もない人も誰もが等しく芸術文化活動を享受できる環境づくりを、より一層推進する必要があります。
- 障害者の中には、日頃から芸術文化活動に取り組んでいる人も多く、優れた感性や能力を持っているながら、広く県民に知られていません。

《今後の具体的な取組》

- 障害の有無にかかわらず、県民誰もが文化芸術に親しみやすい環境づくりを推進し、文化芸術によ



## 第2章 計画推進のための具体的取組

る交流の場を通して支え合う関係を培うとともに、文化芸術活動に関する情報を幅広く発信していきます。

- 県立文化施設において、障害のある人もない人も、誰もが利用しやすい施設になるよう整備を行っていきます。
- 障害者芸術文化活動の普及と芸術家の育成を図るため、身近な地域で芸術文化活動を行う環境を整備する「裾野を拓げる」という視点や、芸術性の高い作品を評価・発掘し、県内外に発信する「優れた才能を伸ばす」という視点から芸術文化の振興を図ります。  
また、障害者の芸術活動への参加を通じて、生活を豊かにするとともに、県民の障害者への理解と認識を深め、障害者の自立と社会参加を促進します。
- 県内の障害者芸術文化振興の総合的な支援拠点「広島県アートサポートセンター」における普及啓発、人材育成、相談支援、指導者派遣等の取組を通じ、活動基盤の充実・強化を図るとともに、障害福祉サービス事業所等の利用者だけでなく、地域で暮らす障害者の立場に立った文化・芸術活動に関する幅広い情報提供等を行っていきます。
- 障害者の芸術作品を公募し、展示する「あいサポートアート展」について、県内複数の市町での開催、市町巡回展示など、芸術性の高い作品の評価・発掘、県内外への情報発信を行い、全国規模で活躍できる芸術家を育成する取組を進めます。  
また、音楽、演劇、ダンス等「舞台芸術」の分野の振興を図るため、「あいサポートふれあいコンサート」を開催し、優れた舞台芸術者を輩出する体制整備を支援します。
- 障害者の芸術作品の商品化について、明確な権利保護の下、商品化の取組を促進します。

### 【成果目標・指標】

指 標		現状(令和元年度)	令和3年度	令和4年度	令和5年度
⑫ 障害者芸術文化活動振興関係	あいサポートアート展への来場者数	2,586 人	3,140 人	3,270 人	3,400 人
	広島県アートサポートセンター相談、指導者等派遣件数	243 件	265 件	290 件	315 件

## II 保健, 医療の充実

### 1 保健・医療提供体制の充実

#### (1) 保健活動の推進

##### 《現状》

###### 〔精神保健〕

- 令和元（2019）年「国民生活基礎調査（厚生労働省）」によると、本県の日常生活において悩みやストレスを抱えている人の割合は、48.4%で、気分障害・不安障害に相当する心理的苦痛を感じている人の割合は9.9%（20歳以上）となり、精神疾患の発症予防や早期発見のため、専門医や保健師等による相談や訪問指導を実施しています。

【表22 専門医や精神保健相談員による相談・訪問指導実施状況（平成30（2018）年度）】

（単位：人）

区 分	実人員	人口10万人当たり	全国平均
精神保健福祉相談等の被指導実人員	19,080	670.9	352.6
総合精神保健福祉センターにおける相談実人員	557	19.6	18.7
保健所, 市町等が実施した精神保健福祉訪問指導人員	4,442	156.2	110.9

###### 〔歯科保健〕

- 障害児（者）は、日常の口腔管理や歯科治療が困難な場合も多く、口腔内の状態が悪化しやすい傾向にあります。障害者支援施設等は、運営に関する基準で、協力歯科医療機関を定めておくよう努めなければならないとされています。
- 平成28（2016）年度に、広島県内の障害福祉サービス（日中活動）事業所、グループホーム及び障害者支援施設を対象に行った調査によると、協力歯科医療機関を設置している施設の割合は39.0%となっています。また、1年に1回以上と定期的に利用者に対する歯科健診を実施している施設の割合は平成28（2016）年度時点で23.8%と低い状況です。

##### 《課題》

###### 〔精神保健〕

- 社会情勢の変化により悩みやストレスを抱える人が増加することも予測され、県民のメンタルヘルスへの影響が懸念されます。
- 中高年齢層のひきこもりについては、就労が困難で自立した生活が難しく生活困窮者自立支援対策との連携が必要です。

###### 〔歯科保健〕

- 障害児（者）等に対する専門的な治療等が実施できる歯科医師等が不足しており、障害児（者）が適切な歯科保健医療を受けられる環境の整備が十分ではない状況です。

##### 《今後の具体的な取組》

###### 〔精神保健〕

- 市町, 保健所, 県立総合精神保健福祉センターなど地域における関係機関において相談指導の充実を図ります。
- 平成24（2012）年9月から開設しているひきこもり相談支援センターの相談支援機能の充実を図ります。
- こころの健康に関する正しい知識の普及啓発を推進するとともに、保健所・市町でこころの悩みに関する相談が受けられる体制を拡充し、精神障害にも対応した地域包括ケアシステムを通じて地域の

見守りや支え合いの仕組みづくりを強化します。

- 精神保健福祉の総合的な技術拠点である総合精神保健福祉センターにおいて、保健所・市町及び関係機関に対する技術指導・援助及び研修等の支援を行うとともに、薬物・アルコール依存症などの新たなニーズに対する相談指導の充実を図ります。
- 「広島いのちの電話」や「こころの電話」などの専門相談機関との連携による相談体制の充実を図ります。

〔歯科保健〕

- 障害者支援施設等における協力歯科医療機関設置の働きかけや、施設職員及び障害児（者）の家族への口腔管理等に関する研修・啓発等の実施により、障害児（者）についての歯科保健意識を高め、施設等での自発的かつ定期的な歯科健診の実施につなげます。
- 障害児（者）の専門的な治療機能及び教育機能を有する広島口腔保健センターを活用し、専門的治療及び歯科疾患予防のための口腔ケアが実施できる歯科医師・歯科衛生士の養成研修等を行い、障害児（者）に対応可能な歯科医療機関の整備を進めます。

(2) 専門的な医療の提供

《現状》

〔県立障害者リハビリテーションセンターの診療機能の充実〕

- 県立障害者リハビリテーションセンターは、相談から診断・治療・訓練・評価等、幅広い分野における高度な障害者支援機能を有するとともに、高次脳機能障害など新たなニーズに対応する施設として、様々な医療・福祉サービスの提供を行っています。

〔精神科専門医療〕

- 多様な精神疾患等に対応するために、医療機関の役割分担を整理し、相互の連携を推進することにより専門的な医療を広く提供できるよう推進しています。
- 本県の精神科医療を受診する通院患者は、自立支援医療（精神通院医療）公費受給者数によると、令和元（2019）年度では57,875人となっており、平成29（2017）年度52,632人と比べ増加しています。

〔発達障害の専門医等の確保〕

- 発達障害の診療が一部の専門医に集中し、初診の待機期間の長期化が生じている状況にあります。このため、地域における医療連携体制の整備に向けて、初診の診療を担うかかりつけ医や地域の中核となる専門医の養成を行うとともに、各障害保健福祉圏域において、地域の拠点となる専門医療機関と他の医療機関のネットワークを構築しています。
- 本県の発達障害の診療を行っている医療機関については、県ホームページで情報提供を行っており、医療機関数、医師数は徐々に増加しています。

【表 23 発達障害の診療ができる医療機関：県ホームページ掲載分】

（単位：機関、人）

項目	平成21年度	平成24年度	平成27年度	平成29年度	令和元年度
医療機関数	68	75	107	97	113
医師数	91	103	147	158	165

【表 24 発達障害児・者診療医養成研修受講者数】

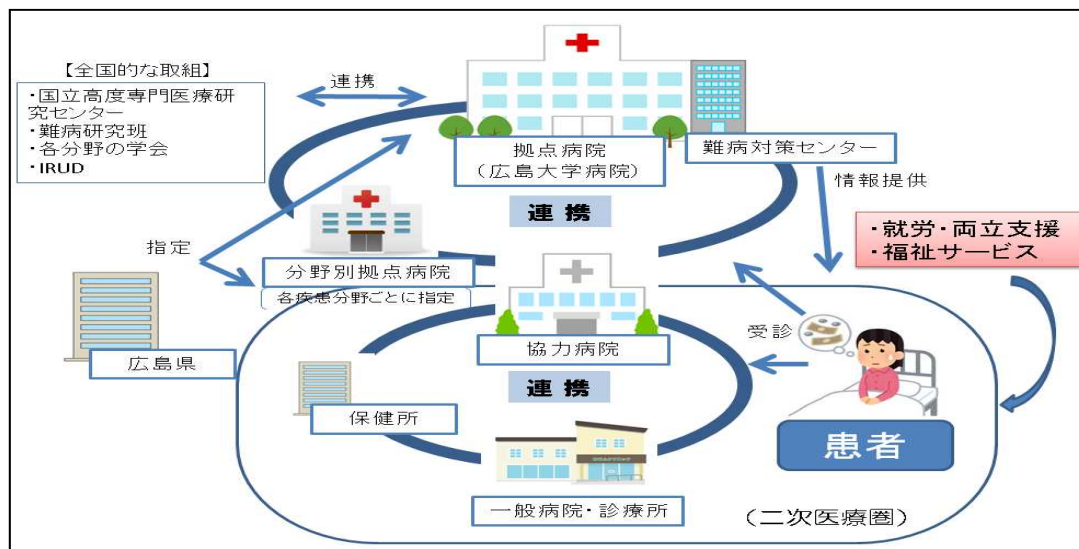
(単位：人)

項目	平成27年度	平成28年度	平成29年度	平成30年度	令和元年度
医師数	52	87	110	78	94
医師以外	26	154	157	126	116

〔難病対策の推進〕

- できる限り早期に正しい診断ができ、診断後はより身近な医療機関で適切な医療を受けることができる体制を構築するため、平成 31 年4月に難病診療連携拠点病院として「広島大学病院」を、神経・筋疾患分野の分野別拠点病院として2病院、協力病院として 17 病院を指定しています。
- 県では、難病対策センターを設置し、地域で生活する難病患者等への日常生活における相談・支援、地域交流活動などを実施するとともに、出張就労相談などハローワークと連携した就労支援を行っています。
- 医療従事者等に対する難病研修会を開催し、新たな医療技術や介護技術の普及に努めています。

【新たな難病医療提供体制】



《課題》

〔県立障害者リハビリテーションセンターの診療機能の充実〕

- 県内においては、初診待機期間が長期化している発達障害児（者）の診療・療育体制や、医療技術の進歩等により増加が見込まれる、高度な医療的ケアを要する重症・重度心身障害児（者）等の受入体制は十分ではありません。また、平成 27 年度に、県立障害者リハビリテーションセンター医療センターのリニューアル工事を行いました。県立医療型障害児入所施設の施設・設備は老朽化し、多人数部屋のため 1 人当たりの病床面積が狭小であるなど、療育環境は十分ではありません。

〔精神科専門医療〕

- 精神疾患には統合失調症や気分障害、認知症などのほか、アルコール依存症や薬物依存症、PTSD、摂食障害など多様な疾患であり、専門的な医療の提供が必要となります。

〔発達障害の専門医等の確保〕

- 発達障害の確定診断ができる専門医や適切な初診対応ができるかかりつけ医は、不足状態にあるとともに、地域的にも偏在しているため、一部の専門医療機関に患者が集中し、医療機関によっては、

初診までに長期の待機期間が生じています。

- 発達障害児（者）は、コミュニケーションの困難さや感覚過敏などの個々の特性から、医療を継続して受けにくいことがあるため、発達障害の特性に応じた診療を行う医師の養成や発達障害児（者）の診療に対応できる医療機関を増やしていくことが必要です。
- 発達障害の初診待機の長期化を解消するには、市町の乳幼児健康診査の質の向上や、乳幼児健康診査後のフォロー体制の強化等、発達障害のスクリーニング機能を強化することが必要です。
- また、発達障害児（者）が乳幼児期から成人期までのライフステージを通じて、必要に応じて医療や支援を受けられるようにするため、地域の関係機関との連携体制の構築が必要です。

〔難病対策の推進〕

- すべての難病について、できる限り早期に正しい診断ができ、診断後はより身近な医療機関で適切な医療を受けることができる体制を構築するため、神経・筋疾患分野以外の分野別拠点病院・協力病院を指定する必要があります。
- 難病診療連携拠点病院及び神経・筋疾患分野の分野別拠点病院・協力病院を指定しましたが、今後は、各病院間や地域の一般病院・診療所等及び市町・保健所間の実効ある連携体制の構築が求められています。
- 身近な医療機関等で適切な医療を受けることができるよう、医療従事者等の難病に対する医療技術・知識の向上が求められています。

《今後の具体的な取組》

〔県立障害者リハビリテーションセンターの診療機能の充実〕

- 発達障害に係る診療・療育体制や、在宅の重症・重度心身障害児（者）の支援体制の強化、さらには、県立医療型障害児入所施設における多人数部屋の解消等、療育環境の改善を図るため、県立医療型障害児入所施設の計画的な整備（わかば療育園の移転、若草園、若草療育園の改修）に取り組みます。

【県立医療型障害児入所施設整備事業】



※左側：若草園、右側：わかば療育園

【整備スケジュール】

H30	R元	R2	R3	R4	R5
実施設計	各種手続, 発注準備・契約	新わかば療育園 整備	若草園 改修・増築	若草療育園 改修・増築	

〔精神科専門医療〕

- 精神科医療の高度化に対応するために地域連携拠点機能及び県連携拠点機能を明確化し、取組を強化します。
- 多様な精神疾患等ごとに医療機関の役割分担を行い、相互の連携を図ることで医療提供体制の充実を図ります。

〔発達障害の専門医等の確保〕

- 発達障害について、引き続き、研修等により初期の診療や地域医療を担うかかりつけ医や地域の中核となる専門医を養成するとともに、地域の拠点となる専門医療機関と他の医療機関とのネットワーク化を図り、地域の医療支援体制の整備を進めていきます。  
また、発達障害の診療を行うことができる医療機関リストを県ホームページで公表し、県民への適切な受診機会を確保していきます。
- 発達障害のスクリーニング機能の強化を図るため、市町の乳幼児健康診査における発達障害のアセスメントツールの活用を促進するとともに、児童発達支援センター等の支援による乳幼児健康診査後のフォロー体制の強化に取り組みます。
- 発達障害児（者）がライフステージを通して、必要に応じて切れ目のない医療や支援を受けられるようにするため、地域の保健、福祉、教育、労働、司法等の関係機関との連携・協力体制の構築に取り組みます。

〔難病対策の推進〕

- すべての難病患者が早期に正しい診断をされ、長期にわたる継続治療を受けることができるとともに、緊急の場合、的確な専門治療を受けることが可能となるよう、分野別拠点病院・協力病院の指定を引き続き行っていきます。また、各病院間の連携を強化するとともに、一般病院・診療所等や市町・保健所等とも連携して、難病患者が必要とする保健・医療・福祉のサービスが提供できる体制の整備を図ります。
- 医療従事者等に対する難病研修会を開催し、新たな医療技術や介護技術の普及に引き続き努めます。

【成果目標・指標】

指 標	現状(令和元年度)	令和3年度	令和4年度	令和5年度
⑬発達障害の診療ができる医師数	187人	215人	228人	241人
⑭医療従事者等に対する難病研修会	1回	2回	2回	2回

2 療育体制の充実

(1) 地域における重層的な支援体制の充実

《現状》

- 令和2(2020)年4月1日現在、県内の障害児通所支援事業所の数は、児童発達支援センター19、児童発達支援 150、医療型児童発達支援 4、放課後等デイサービス 463、保育所等訪問支援 38 となっており、特に放課後等デイサービスは年々増加しています。
- 地域の中核的な療育支援施設として、児童発達支援のほか、地域の障害児やその家族の相談対応、障害児を支援する施設への援助・助言等を行う児童発達支援センターは、県内すべての障害保健福祉圏域で設置されていますが、未設置の市町があります。
- 障害児の地域社会への参加・包容（インクルージョン）を推進する保育所等訪問支援も、全ての市町では実施されていない状況です。
- 児童発達支援や放課後等デイサービスの事業所は、全ての障害保健福祉圏域において、少なくとも1か所以上ありますが、事業所のない市町が児童発達支援は4市町、放課後等デイサービスは2町あ

## 第2章 計画推進のための具体的取組

ります。また、事業所のサービスの質や内容に格差があり、一部の事業所の利用希望者が多くなっています。

【表 25 障害保健福祉圏域・市町ごとの事業所指定状況（令和2年9月1日現在）】

（単位：圏域、市町）

事業所等	圏域ごとの設置状況	市町ごとの設置状況
児童発達支援センター	7	9
児童発達支援（児童発達支援センターを含む。）	7	19
放課後等デイサービス	7	21
保育所等訪問支援	7	10
障害児相談支援	7	21

- 発達に課題があるものの保護者の障害受容が難しいなどの理由により、児童発達支援などの個別給付のサービス利用に至るまでに時間を要するケースがあります。
- 聴覚障害児及びその家族に対する支援は、保健、医療、福祉及び教育に関する部局や医療機関、学校、難聴児の支援に係る事業所等といった複数の機関がそれぞれの立場から関わっています。
- 地域の保育所、認定こども園、放課後児童健全育成事業（放課後児童クラブ）等において、障害児を受け入れる施設への職員の配置や医療的ケア児を受け入れる場合の看護師等の配置に対する補助などの支援を実施しています。

【表 26 障害児保育 実施状況】

（各年度3月末現在）

（単位：所、人）

区 分	平成30年度	令和元年度
実施保育所数	390	382
受入児童数	1,367	1,389

【表 27 認定こども園実施状況】

（各年度3月末現在）

（単位：所、人）

区 分	平成30年度	令和元年度
障害児受入施設数	87	100
登録障害児童数	293	399

【表28 放課後児童クラブ実施状況】

（各年度5月1日現在）

（単位：所、人）

区 分	平成30年度	令和元年度
障害児受入クラブ数	449	477
登録障害児童数	1,347	1,947

### 《課題》

- 障害児通所支援における障害児及びその家族に対する支援について、障害児の障害種別や年齢別等のニーズに応じて、身近な場所で提供できるよう、地域における支援体制の整備が必要ですが、中山間地域等では運営が可能な事業所が不足しています。
- 障害児通所支援事業所及び障害児入所施設については、障害児に対し、障害種別にかかわらず、質の高い専門的な発達支援を行う機関であることから、児童発達支援ガイドライン、放課後等デイサービスガイドライン等を活用し、常に支援の質の向上と内容の適正化を図る必要があります。
- 保護者の障害受容が難しい場合など、個別給付サービス利用につなげるための支援も必要です。
- 聴覚障害児の支援については、新生児期から乳幼児期、学齢期まで切れ目なく支援していく連携体制が求められています。
- 保育所、認定こども園、放課後児童健全育成事業（放課後児童クラブ）等における障害児の受入体

制が充実するよう、継続して取り組んでいく必要があります。

《今後の具体的な取組》

- 児童発達支援センターを中核とした重層的な地域支援体制の構築を目指すため、各市町において、児童発達支援センターの整備を促進します。
- 障害の有無にかかわらず、全ての児童が共に地域の保育、教育等の支援を受けて成長できるよう、児童発達支援センターが保育所等訪問支援を実施することなどにより、各市町において、保育所等訪問支援を利用できる体制の構築に努めます。
- 障害児入所施設については、専門的機能の強化を図った上で、虐待を受けた障害児等への対応を含め、様々なニーズに対応する機関となるよう、短期入所や親子入所等の実施体制の整備を促進します。
- 地域で不足する障害児通所支援事業所の整備を促進するため、国に対して国庫補助制度の拡充等を要望します。また、市町の障害児福祉計画や障害児のニーズ等に沿った整備を進めるため、各市町の障害児福祉計画等で不足しているサービス事業の整備や、県の補助に加えて市町が上乗せ補助を行う予定の整備については、補助金の優先採択を行います。
- 児童発達支援や放課後等デイサービスの事業所等における支援の質の向上と内容の適正化に向けて、事業者等に対し適切かつ計画的に指導等を行うとともに、障害福祉サービス等情報公表制度等により各事業所等のサービス内容等の情報を公表します。
- 発達に課題のある子供の相談ニーズが増加する中、「広島版ネウボラ」で把握された支援の必要な「気になる子供」や育児に不安を抱く養育者に対する支援が求められていること等から、各圏域における児童発達支援センター等が、その専門的機能を活かし、保育・母子保健との十分な連携を確保しつつ、早期に適切な助言、支援を行うとともに、地域の保育所、小学校等に対する専門的支援ノウハウの提供等や療育の効果を実感し個別給付につなげる等、各圏域における児童発達支援センター等を中核とした地域支援機能を強化していきます。
- 聴覚障害児とその保護者に対し、適切な情報と支援を提供するため、関係機関による連携に努めます。
- 障害児が地域の子供同士のふれあいの中で健やかに育つよう、保育所や認定こども園、放課後児童健全育成事業（放課後児童クラブ）等における看護師や職員の配置に対する補助など、受入体制の充実を図るために必要な補助を引き続き行っていきます。

【成果目標・指標】

地域における重層的な障害児支援体制の構築		
成果目標	現状（R元）	目標（R5）
児童発達支援センターを1か所以上設置している市町（年度末時点） ※市町単独での設置が困難な場合は、障害保健福祉圏域で設置することも可能	10市町	23市町
保育所等訪問支援を利用できる体制を整備している市町（年度末時点）	12市町	23市町
難聴児支援のための中核的機能を有する体制の確保	—	確保



指 標		現状(令和元年度)	令和3年度	令和4年度	令和5年度	
⑮子ども・子育て支援等の提供体制の整備	保育所		調整中			人
	認定こども園					人
	放課後児童健全育成事業 (放課後児童クラブ)					人

(注) 各市町（広島市を除く。）が当事者へのニーズ調査等により算出した数値の積み上げによる。

## （２）発達障害児支援の充実

### 《現状》

- 発達障害は早期に適切な支援を行うことにより、発達障害があっても、日常生活や社会生活に適応することは可能であるため、早期把握、早期支援が特に重要です。このため、市町の相談機関、保育所・幼稚園における日常の集団生活での行動観察や乳幼児健康診査における気づきを強化するなど、発達障害の早期把握に取り組むとともに、気づいた段階から必要な支援につなげられるよう、各市町への助言や関係機関の研修等を実施しています。
- 発達に課題のある子供が、身近な地域で適切に診察、診断、助言を受けることができるよう、診療医養成研修を実施するとともに、県立障害者療育支援センター・わかば療育園等での臨床研修による専門医の養成に取り組んでいます。また、県民への適切な受診機会を確保するため、県ホームページにおいて発達障害の診断を行うことができる専門医療機関を公表しています。
- 発達障害の育児経験を持つペアレントメンターが、家族の不安に寄り添って心のサポートを行う家族支援体制を整備するため、ペアレントメンターの養成を行うとともに、ペアレントメンターが活動する事業の企画・調整等を担う市町職員を対象に、ペアレントメンター・コーディネーターの養成を行っています。
- 発達障害児（者）への支援が、個々の特性に応じて身近な地域において行われるよう、支援に携わる市町、保育所、事業所職員等を対象に、発達障害の特性や支援方法等の基礎的な研修から、アセスメントや個々の特性に配慮した支援スキルの向上を図る実践的な研修を行うほか、教職員を対象とした学校での発達障害支援に関する研修を実施しています。
- また、発達障害児（者）に対する相談・療育・普及啓発・研修などに関する県内の総合拠点である広島県発達障害者支援センターにおいて、発達障害のある当事者やその家族への相談支援のほか、地域支援マネジャーによる市町や関係機関に対する現地指導、福祉・就労・教育等の従事者に対するアセスメントや相談スキル向上の研修を行うなど、相談機能の強化に取り組んでいます。

【表 29 発達障害関係研修修了者数・ペアレントメンター等人数】

(単位：人)

項 目	平成27年度	平成28年度	平成29年度	平成30年度	令和元年度
基礎研修	—	—	433	494	581
相談支援スキルアップ研修	28	28	31	24	28
療育支援スキルアップ研修	34	35	55	41	53
就労支援スキルアップ研修	28	29	38	36	28
教育支援研修	60	59	149	305	271
計	150	151	706	900	961
ペアレントメンター	—	—	31	53	63
ペアレントメンター・コーディネーター	—	—	34	44	59

(注) 平成 29 (2017) 年度から研修体系を見直し、発達障害に関する基礎的な知識やスキルを幅広い支援者に習得する基礎研修と、発達障害の特性に配慮した支援を行う中核的な人材養成を行うスキルアップ研修（相談、幼児期・学齢期（療育支援から変更）、成人期（就労支援から変更）、教育支援研修を行っています。

### 《課題》

- 各市町では乳幼児健康診査等により、発達に課題のある子供を支援するフォローアップ親子教室など子育て支援を行っていますが、市町の取組状況には差異があります。
- 発達障害の確定診断ができる専門医や適切な初診対応ができるかかりつけ医は不足状態にあるとともに、地域的にも偏在しており、また、医療機関相互の連携が十分とれていないため、専門医療機関に患者が集中し、初診までに長期の待機期間が生じています。
- 児童発達支援や放課後等デイサービス等の障害児通所支援事業所は、年々増加していますが、その療育の質の確保・向上を図るとともに、地域において発達障害児等における医療と療育の連携を図り、早期に医療支援及び療育支援が受けられる体制づくりが必要です。
- 成育歴やケアの方法等について、乳幼児期から成人期に至るまで継続して記録・整理することができる「サポートファイル」は、特に乳幼児期から学童期、成人期といったライフステージの変わり目に、各支援機関との間で有効な情報共有ツールですが、十分には活用されていない状況にあります。
- 発達障害児とその家族が、身近な地域・市町で気づきの段階から個々の特性に応じた適切な支援を受けられるよう、一次支援機関である市町、事業所等への支援・バックアップや、保育所、学校等における支援者のスキル向上、相談支援の充実を図る必要があります。
- また、平成28(2016)年8月に施行された改正発達障害者支援法を受けて、司法手続における配慮や家族支援の充実等の支援体制の整備推進が求められています。

### 《今後の具体的な取組》

- 発達障害のある者が、身近な地域で発達障害の特性に配慮した支援を受けられるよう、支援者の資質向上を図るため、研修を実施します。また、発達障害の家族支援体制を整備するため、家族が取り組む発達支援のスキルを高めるペアレント・トレーニング、ペアレントプログラム等の支援やペアレントメンター及びペアレントメンター・コーディネーターを養成します。
- 気になる子供に対して、気づきの段階から保育・母子保健と連携しつつ、地域で早期に療育支援を行うとともに、保護者への相談や専門的医療機関への受診待機期間のフォローとしての役割等を担う児童発達支援センター等の機能を強化し、重層的な支援体制を構築していきます。
- 乳幼児健康診査結果やその後の支援状況について、保護者の了解の下、情報共有のツールである「サポートファイル」を活用、保育所・幼稚園、小・中・高等学校等、更には就職時等への引き継ぎを行い、各支援機関が連携して対応する体制整備を進めます。
- 広島県発達障害者支援センターについては、専門機関として、機関コンサルテーションや支援者に対する研修等、二次的支援機関として現場をサポートする取組を充実していきます。
- 市町において、発達障害児の自立と社会参加に資する支援体制の整備を図る地域支援マネジャーの活動について、支援を希望する機関の増加に対応するため、活動を強化していきます。
- これまで実施してきた市町支援に加え、事業所支援、医療機関との連携や困難ケースへの対応等の地域支援を強化するとともに、医師や事業所職員も含めた地域の中核人材を育成し、重層的な支援体制の構築に向けて、取組を更に充実させます。
- 警察、司法関係者職員が実施する発達障害に係る研修やケース会議へ、広島県発達障害者支援センターの職員派遣を行うなど、意思疎通手段等が配慮されるなどの発達障害児の権利利益を擁護するための必要な体制整備を進めます。

【成果目標・指標】

指 標		現状(令和元年度)	令和3年度	令和4年度	令和5年度	
⑯ 発達障害関係	発達障害関係研修修了者数	基礎研修	581人	400人	400人	400人
		スキルアップ研修	109人	120人	120人	120人
		教育支援	271人	220人	220人	220人
		計	961人	740人	740人	740人
	ペアレントトレーニングやペアレントプログラム等の支援プログラム等の受講者数	644人	677人	681人	685人	
	ペアレントメンター登録者数	63人	75人	85人	95人	
	ピアサポートの活動への参加人数	234人	378人	385人	391人	

(3) 医療的ケア児支援の充実

《現状》

- NICU（新生児集中治療室）等に長期間入院した後、引き続き人工呼吸器や胃ろう等を使用し、たんの吸引や経管栄養などの医療的ケアが日常的に必要な障害児（以下「医療的ケア児」という。）は、増加傾向にあります。
- 広島県及び県内市町では、在宅の医療的ケア児等が、保健、医療、福祉、教育等の関連分野での支援が受けられるよう、関係機関で構成する協議の場を設置するとともに、関連分野における医療的ケア児等に対する支援を総合調整するコーディネーターを養成し、各市町への配置等に取り組んでいます。

【表 30 医療的ケア児支援に係るコーディネーター配置】

(単位：人)

項 目	平成 30 年度	令和元年度
医療的ケア児に対する関連分野の支援を総合調整するコーディネーターの配置人数	36	48

- 医療的ケア児等を含めた重症・重度心身障害児（者）を対象とする県立の医療型障害児入所施設として、東広島市に3施設（わかば療育園、若草園、若草療育園）、福山市に1施設（福山若草園）を設置しています。

《課題》

- 在宅の医療的ケア児及びその介護者等を支援する、医療型の短期入所や通所サービス事業等の障害福祉サービスは、人員配置や施設基準など法的規制、医療職等の専門資格の人材の確保も必要であるため、新規の事業開設が難しく、不足しています。また、訪問看護では、地域的な偏在はあるものの、多くが高齢者を対象としているため、障害児に対応できない事業所が多い状況となっています。
- 県立医療型障害児入所施設のうち、わかば療育園、若草園及び若草療育園については、施設・設備は老朽化し、多人数部屋のため1人当たりの病床面積が狭小であるなど、療育環境は十分ではありません。

《今後の具体的な取組》

- 様々な課題について、引き続き、広島県障害者自立支援協議会医療的ケア児等支援部会で協議していくとともに、在宅の医療的ケア児等に対する全県的な支援体制の構築に向けて、拠点機能の整備に

向けた検討や、医療的ケア児等支援者のネットワーク化、医療的ケア児等に対応できる看護職員及び介護従事者の育成を通じた事業所の拡充等に取り組みます。また、厚生労働省が令和2年度に本格運用を開始した、医療的ケア児等医療情報共有システムが活用されるよう周知等を行います。

- 社会福祉整備費補助金等において、主として重症心身障害児を対象とする児童発達支援及び放課後等デイサービス事業所などを優先的に採択し、通所サービス事業の拡充を図ります。
- 県立医療型障害児入所施設の整備（わかば療育園の移転、若草園、若草療育園の改修）のほか、医療機関や介護老人保健施設等を活用し、医療的ケア児等を含めた重症・重度心身障害児（者）の入所や短期入所の定員の確保を図ります。

【成果目標・指標】

重症心身障害児・医療的ケア児への支援		
成果目標	現状（R元）	目標（R5）
主に重症心身障害児を支援する児童発達支援事業所を1か所以上確保している市町（年度末時点）	8市	23市町
主に重症心身障害児を支援する放課後等デイサービス事業所を1か所以上設置している市町（年度末時点）	10市町	23市町
医療的ケア児支援のための保健、医療、障害福祉、保育、教育等の関係機関等が連携を図るための協議の場の設置	県、圏域、 21市町	県、圏域、 23市町
医療的ケア児等コーディネーターの配置	—	県、23市町

※市町単独での設置が困難な場合は、障害保健福祉圏域での設置も可

指標	現状（令和元年度）	令和3年度	令和4年度	令和5年度
⑰医療的ケア児に対する関連分野の支援を総合調整するコーディネーターの配置人数	48人	64人	69人	79人

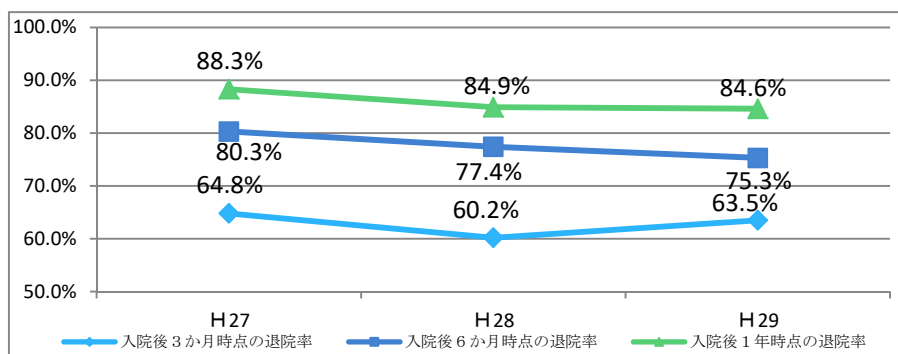
3 医療と福祉の連携

〔地域生活への移行支援〕

《現状》

- 平成29(2017)年度NDB（レセプト情報・特定健診等情報データベース）集計によると、県内の精神科病院に入院中の精神障害者の退院率は、入院後3か月時点 63.5%、6か月時点 75.3%、1年時点 84.6% となっており、全国平均では、入院後3か月時点 63.5%、6か月時点 80.8%、1年時点 88.3%であり、全国平均より低い状況です。

【図1 入院中の精神障害者 入院後3か月時点・6か月時点・1年時点の退院率】



## 第2章 計画推進のための具体的取組

- 平成 29（2017）年度 NDB（レセプト情報・特定健診等情報データベース）集計によると3か月時点再入院率は 20.0%で、全国平均（17.0%）より高い状況です。
- 精神障害者の地域生活への移行に向けた保健、医療、福祉関係者による協議の場は令和元年度に県内全域に設置しています。
- 令和元年度から尾三圏域でピアサポーター養成・派遣事業を実施し、5名のピアサポーターを養成しました。
- 高次脳機能障害者やその家族に対する医療及び社会復帰支援を充実させるため、県の中核施設である「広島県高次脳機能センター」を運営するとともに、地域において「広島県高次脳機能地域支援センター」を指定し、相談対応を行っています。
- 広島県地域生活定着支援センターを設置し、矯正施設出所のうち、住居がなく、障害により自立した生活が困難な者に対して、保健医療・福祉サービスの利用調整及び調整後の対象者やサービス提供者に対する助言・再調整等を実施しています。
- 法務省が平成 27（2015）年に実施した調査によると、全国の地域生活定着支援センターによる支援を受けた障害のある矯正施設出所者は、支援を辞退した者や住居があるなどの理由で支援対象外となった者より、再び矯正施設に入所する割合が低くなっています。

【表 31 地域生活定着支援センターの支援状況】

（単位：件）

区 分	平成 29 年度	平成 30 年度	令和元年度
コーディネート業務	36	35	38
フォローアップ業務	44	46	33
相談支援業務	11	13	19

### 《課題》

- 精神障害者の状況（病状）に応じた保健と福祉等の連携体制や、退院後の生活を支える支援体制が十分進んでいるとはいえません。
- 高次脳機能障害者の社会復帰に向けた支援をさらに充実させる必要があります。
- 広島県地域生活定着支援センターによる支援は、住居のない障害（の疑い）のある者を対象としているため、支援の必要性があっても住居のある場合には、支援が届いていない状況があります。
- 広島地方検察庁においても、障害により特別な配慮や支援が必要と判断した起訴猶予者・執行猶予者等を支援していますが、法令上、刑事司法手続き終了後の継続的な関与・支援ができず、その後の状況に応じた支援ができません。
- また、その支援内容が、市町や保健医療・福祉サービス事業者に認知されておらず、調整が円滑に行われない場合があります。
- 支援者間の連携や蓄積された支援データの利用において、デジタル技術を活用した情報共有は進んでいません。

### 《今後の具体的な取組》

- 精神障害にも対応した地域包括ケアシステムの構築を進めるために、協議の場を活用し、保健、医療、福祉相互の連携を図り支援体制の強化に努めます。
- 保健所、市町における相談・家庭訪問等の支援体制の充実を図り、ピアサポーターの活用など安定した地域生活を支える支援体制を構築します。
- グループホームを整備するなど、地域生活に必要な住まいの確保や福祉サービスの充実、質の向上に努めます。
- 県立障害者リハビリテーションセンターに設置された県の中核施設である広島県高次脳機能セン

## 第2章 計画推進のための具体的取組

ターを中心に、保健・医療・福祉・労働の各分野との連携強化を図りながら、高次脳機能障害者の地域生活や社会への復帰に向けた支援に取り組みます。

- 刑事施設退所者のうち、保健医療・福祉サービスの利用に向けた支援の必要性が高いものの、地域生活定着支援センターによる支援を受けることができていない者について、国との情報共有の在り方の検討を行い、地域生活定着支援センターによる支援など、必要な取組を推進します。
- 広島地方検察庁による起訴猶予者等に対する保健医療・福祉サービスの利用調整後における、地域でのフォローについて、実態を把握した上で、必要な取組を推進します。
- 市町や保健医療・福祉サービス等の事業者に向けて、検察庁や地域生活定着支援センターの取組についての認知が高まるよう広報周知を行うとともに、支援対象者や支援者の増加に備え、実態を把握した上で、デジタル技術を活用した情報共有の仕組みを検討し、推進します。

### 【成果目標・指標】

精神障害にも対応した地域包括ケアシステムの構築			
成果目標		現状 (R元)	目標 (R5)
精神障害者の精神病床から退院後1年以内の地域における平均生活日数		314日 (H28)	316日以上
精神科病床における1年以上長期在院者数	65歳以上	3,150人	調整中
	65歳未満	1,649人	
入院中の精神障害者の退院率	入院後3か月時点	63.5% (H29)	69.0%
	入院後6か月時点	75.3% (H29)	86.0%
	入院後1年時点	84.6% (H29)	92.0%

指 標		現状 (令和元年度)	令和3年度	令和4年度	令和5年度
⑱精神病床からの退院後の行き先別の退院患者数	在宅	483人 (60.5%)			
	転院	146人 (18.3%)			
	障害者福祉施設	31人 (3.9%)	調整中		
	介護施設	81人 (10.1%)			
	その他(死亡等)	58人 (7.3%)			
⑲精神障害者における障害福祉サービスの利用状況	精神障害者の地域移行支援	8人/月	16人/月	17人/月	21人/月
	精神障害者の地域定着支援	30人/月	40人/月	43人/月	47人/月
	精神障害者の共同生活援助	386人/月	433人/月	464人/月	499人/月
	精神障害者の自立生活援助	5人/月	16人/月	18人/月	22人/月

### Ⅲ 地域生活の支援体制の構築

#### 1 福祉サービス等の提供

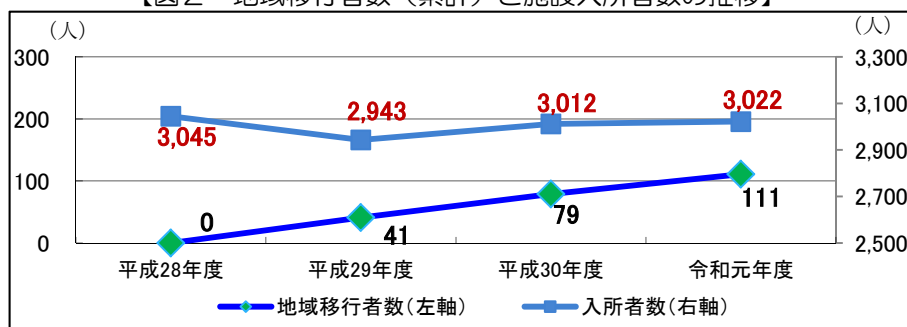
##### (1) 地域生活支援拠点等（システム）の整備

#### 《現状》

○ 県内で福祉施設を退所し、地域生活へ移行した障害者の人数は、第5期計画策定時の平成28(2016)年度末時点から令和元(2019)年度までの間で、111人となっています。

また、福祉施設の入所者数（以下「施設入所者数」という。）は、令和元(2019)年度末現在3,023人で、平成28(2016)年度末時点の3,045人から22人減少しています。

【図2 地域移行者数（累計）と施設入所者数の推移】



- 障害者等の重度化・高齢化や「親亡き後」に備えるとともに、施設入所又は病院からの地域移行を進め、地域生活で生じる様々な課題に対応し、住み慣れた地域で安心して暮らすことができるよう、市町による関係機関と連携した取組を支援することにより、居住支援のための機能（相談、緊急時の受入れ・対応、体験の機会・場、専門的人材の確保・養成、地域の体制づくり等）を備えた地域生活支援拠点等（システム）の整備を促進しています。
- 各市町においては、平成29(2017)年度に地域生活支援拠点等（システム）の整備工程を明らかにしたロードマップを作成し、計画的な整備に取り組んでいます。
- 地域生活支援拠点等（システム）整備促進に向け、各圏域で市町会議を開催し、地域生活支援拠点等（システム）の整備に活用できる制度、他市町の状況等情報共有を行い、平成29(2017)年度末で1市町（1か所）設置でしたが、令和2(2020)年度10月1日時点で6市町（9か所）に設置されています。

#### 《地域生活支援拠点等（システム）の整備のイメージ図》

##### 地域生活支援拠点等の整備について

障害者の重度化・高齢化や「親亡き後」を見据え、居住支援のための機能（相談、体験の機会・場、緊急時の受け入れ・対応、専門性、地域の体制づくり）を、地域の実情に応じた創意工夫により整備し、障害者の生活を地域全体で支えるサービス提供体制を構築。

● 地域生活支援拠点等の整備手法（イメージ）※あくまで参考例であり、これにとらわれず地域の実情に応じた整備を行うものとする。

各地域のニーズ、既存のサービスの整備状況など各地域の個別の状況に応じ、協議会等を活用して検討。



(H28.12.12 地域生活支援拠点等整備促進のための全国担当者会議（厚生労働省主催）資料より）

《課題》

- 地域生活支援拠点等（システム）は、障害者等の地域生活を支える地域システムを担うものであり、市町の障害者自立支援協議会で十分協議するなど、地域合意を得て整備を進めていく必要があります。また、整備後においても、地域のニーズや課題に対応していく必要があります。

《今後の具体的な取組》

- 地域生活支援拠点等（システム）整備のロードマップが着実に実行されるよう、取組状況を把握するとともに、市町からの要請に応じて、広島県相談支援アドバイザーの派遣を行い、市町の取組を支援します。
- 地域生活支援拠点等（システム）を運用していく中で、明らかになった課題等について、市町の自立支援協議会等を活用し、情報共有や補完する方策の検討など、継続的な取組の支援を行います。

【成果目標・指標】

福祉施設入所者の地域生活への移行		
成果目標	現状（R元）	目標（R5）
福祉施設入所者数（年度末時点）	3,022人【A】	2,963人【B】
令和5（2023）年度末までに、福祉施設からグループホーム、在宅等へ移行する者の数【C】 （移行割合 C/A）	/	179人 （5.9%）
令和5（2023）年度末時点の施設入所者減少数【A-B】 （減少割合（A-B）/A）		△59人 （△2.0%）

（注）上記の数値は、平成24（2012）年度の児童福祉法の改正により、18歳以上の入所者が引き続き障害者支援施設として利用することとした障害児施設等を除いて設定しています。

地域生活支援拠点等（システム）が有する機能の充実		
成果目標	現状（R元）	目標（R5）
地域生活支援拠点等（システム）を各市町に1か所以上確保し、その機能の充実のため年1回以上運用状況を検証及び検討している市町（年度末時点） ※1か所の拠点確保が困難な場合は、複数市町や圏域で1か所以上確保することも可能	5市 【6か所】	23市町 【32か所】

指標	令和3年度	令和4年度	令和5年度
②各市町において実施する地域生活支援拠点等（システム）が有する機能の充実に向けた検証及び検討の実施回数	36回	37回	38回



【参考：第6期障害福祉計画における福祉施設入所者の地域生活への移行の各市町別目標値】

区 域	施設入所者数 (令和元年度末) A	施設入所者数 (令和5年度末) B	施設入所から 地域生活への 移行者数 C	地域生活移行 割合 C/A	施設入所者削 減見込数 A-B	施設入所者削 減割合 (A-B) / A
広島圏域	1,212 人	1,189 人	72 人	5.9%	23 人	1.9%
広島市	948 人	932 人	57 人	6.0%	16 人	1.7%
安芸高田市	96 人	94 人	6 人	6.3%	2 人	2.1%
府中町	34 人	33 人	3 人	8.8%	1 人	2.9%
海田町	25 人	24 人	1 人	4.0%	1 人	4.0%
熊野町	33 人	32 人	1 人	3.0%	1 人	3.0%
坂町	13 人	12 人	1 人	7.7%	1 人	7.7%
安芸太田町	21 人	21 人	0 人	0.0%	0 人	0.0%
北広島町	42 人	41 人	3 人	7.1%	1 人	2.4%
広島西圏域	166 人	165 人	11 人	6.6%	1 人	0.6%
大竹市	39 人	38 人	3 人	7.7%	1 人	2.6%
廿日市市	127 人	127 人	8 人	6.3%	0 人	0.0%
呉圏域	382 人	374 人	24 人	6.3%	8 人	2.1%
呉市	328 人	322 人	20 人	6.1%	6 人	1.8%
江田島市	54 人	52 人	4 人	7.4%	2 人	3.7%
広島中央圏域	263 人	258 人	9 人	3.4%	5 人	1.9%
竹原市	56 人	56 人	4 人	7.1%	0 人	0.0%
東広島市	186 人	182 人	4 人	2.2%	4 人	2.2%
大崎上島町	21 人	20 人	1 人	4.8%	1 人	4.8%
尾三圏域	389 人	382 人	25 人	6.4%	7 人	1.8%
三原市	159 人	156 人	10 人	6.3%	3 人	1.9%
尾道市	188 人	185 人	12 人	6.4%	3 人	1.6%
世羅町	42 人	41 人	3 人	7.1%	1 人	2.4%
福山・府中圏域	429 人	418 人	27 人	6.3%	11 人	2.6%
福山市	355 人	346 人	22 人	6.2%	9 人	2.5%
府中市	59 人	58 人	4 人	6.8%	1 人	1.7%
神石高原町	15 人	14 人	1 人	6.7%	1 人	6.7%
備北圏域	181 人	177 人	1 人	6.1%	54 人	2.2%
三次市	198 人	96 人	6 人	6.1%	2 人	2.0%
庄原市	83 人	81 人	5 人	6.0%	2 人	2.4%
計	3,022 人	2,963 人	179 人	5.9%	59 人	2.0%

## (2) 訪問系のサービスの確保

### 《現状》

- 令和2（2020）年4月1日現在、県内の指定障害福祉サービス事業者のうち、訪問系サービスの事業者数は居宅介護で585、重度訪問介護548、行動援護71、同行援護151、重度障害者等包括支援1事業所となっています。
- 平成30（2018）年度から、介護サービスと障害福祉サービスを提供する共生型サービスの制度が創設され、令和2（2020）年4月1日時点で指定を受けているのは24事業所となっています。

### 《課題》

- ヘルパー等介護人材の不足や、中山間地域においては、事業者の移動時間が長く事業運営上課題があることなどから、訪問系サービスへのニーズに対し、サービスの提供が十分に行われていない地域があります。
- 障害者の高齢化が進み、介護保険サービスへの円滑な移行が可能な共生型サービスへのニーズが高まっています。
- 難病患者等については、障害福祉サービスの利用が少ない状況にあります。

### 《今後の具体的な取組》

- 研修機会の拡大を図ることなどにより介護人材の育成を促進するとともに、サービスの提供について、市町の状況把握に努め、情報共有し、必要なサービス量を確保するため、指定事務を行う市町やサービスの提供を担う事業者等と連携して対応します。
- 事業者が少ない行動援護、同行援護及び重度障害者等包括支援については、事業者への集団指導研修等を通じて事業内容の周知を図り、事業者の参入を促進します。
- 中山間地域や島しょ部など、事業者の参入が進みにくく、高齢化が進んでいる地域においては、介護保険事業者などを市町において基準該当福祉サービス事業者として認定するほか、介護サービスと障害福祉サービスを提供する共生型サービスの参入を促進するため、様々な機会において周知を図り、地域の実情に応じた事業者の確保を促進します。
- 難病患者等に対し、障害者総合支援法に基づく給付の対象である旨を引き続き周知していきます。

### (3) 日中活動の場の充実

#### 《現状》

- 令和2年4月1日現在、県内の指定障害福祉サービス事業者のうち、日中活動サービスの事業者数は生活介護で285、宿泊型自立訓練4、自立訓練（機能訓練）7、自立訓練（生活訓練）26、自立生活援助 5、就労定着支援 22、就労移行支援 57、就労継続支援A型 86、就労継続支援B型 326、療養介護 11 事業所となっています。
- 障害福祉サービスの訓練等給付として、市町において自立訓練、就労移行支援、就労継続支援、就労定着支援、自立生活援助及びグループホームを実施しています。

#### 《現状》

- 日中活動系サービスは、圏域単位でも事業所が存在しないサービスもあり、ニーズがあっても対応が困難な地域があります。
- 施設入所等から地域生活への移行を進めるためには、グループホームの充実を図るとともに、自立生活援助、地域移行支援及び地域定着支援、自立訓練等のサービスを充実させる必要があります。  
また、併せて必要な訪問系サービスや日中活動系サービスを保障することにより、地域における生活の維持及び継続を図る必要があり、障害者が重度化・高齢化していることへの対応も求められています。
- 就労継続支援A型事業所については、平成29年度に経営破綻が相次いだことから、事業運営の健全化が求められています。

### 《今後の具体的な取組》

- サービス等の提供体制については、市町の状況把握に努め、情報共有を図るとともに、必要なサービス量を確保するため、市町や関係機関等と連携を図ります。
- 地域で不足する日中活動系サービス事業所については、整備を促進するため、国に対して国庫補助

制度の拡充や報酬単価の増額等を要望します。

- 障害者の重度化・高齢化への対応が期待されている「日中サービス支援型共同生活援助」については、法により、定期的に事業の実施状況等を地域自立支援協議会等に報告し評価を受けるとともに、要望、助言等を聴取しなければならないとされており、県において定めた評価等についての標準的な取扱いにより、市町、事業所に対し適切な運営を求めてまいります。
- 市町の障害福祉計画に沿った整備を進めるため、それぞれの市町の障害福祉計画で不足しているサービス事業の整備や、県の補助に加えて、市町が上乘せ補助を行う予定の整備については補助金の優先採択を行います。
- 就労継続支援A型事業所については、新規開設や定員変更の前に専門家会議を開き、事業計画の妥当性等に関する助言を受けながら適切な事業所の指定業務を行います。

#### (4) 地域生活を支えるサービス等

##### 《現状》

###### 〔市町地域生活支援事業の促進〕

- 市町では、相談支援、意思疎通支援、日常生活用具の給付及び移動支援など障害者の生活の基礎となる事業や、社会的障壁の除去に向けた地域社会への働きかけの研修・啓発事業等の必須事業に併せ、利用者ニーズに応じて、福祉ホームや日中一時支援、社会参加支援など多種多様な任意事業を地域の実情に応じ実施しています。

###### 〔身体障害者補助犬の普及啓発〕

- 身体障害者補助犬（盲導犬、介助犬、聴導犬）を育成し、給付しています。また、人権啓発行事の「ヒューマンフェスタひろしま」において、身体障害者補助犬の授与式を実施するなど、県民に身体障害者補助犬の意義、役割等について普及啓発活動を行い、理解促進に努めています。

【表 32 身体障害者補助犬の実働状況】

(単位：頭)

区分	広島県	全国
介助犬	実働なし	62 (R2.3.31現在)
聴導犬	実働なし	69 (R2.3.31現在)
盲導犬	20 (R2.3.31現在)	909 (R2.3.31現在)

###### 〔軽度・中等度の難聴児支援〕

- 身体障害者手帳の対象とならない軽度・中等度の難聴児の補聴器の購入等については、障害者総合支援法の補装具支給制度対象外となっているため、購入費用の一部を助成しており、令和元(2019)年度には補助対象を拡充しています。

##### 《課題》

###### 〔市町地域生活支援事業の促進〕

- 市町地域生活支援事業は、市町が地域の実情に応じて創意工夫により事業を実施できるという特性上、市町により実施される事業や事業形態が異なるなど、地域によって相違が生じるとともに、サービスの多様化に伴い事業規模は拡大していますが、国の財政的補助は十分行われていません。

###### 〔身体障害者補助犬の普及啓発〕

- 身体障害者補助犬法（平成14年法律第49号）成立後18年が経過しましたが、法律の目的及び補助犬への理解が進んでいないことなどから、身体障害者補助犬の施設への同伴入場は必ずしも円滑に受け入れられていません。

###### 〔軽度・中等度の難聴児支援〕

- 言語やコミュニケーション能力の向上、学習機会の確保など難聴児の健全な発達等のため、助成を

通じて、補聴器の装用時期を逸することなく早期装用を促すことが必要です。

### 《今後の具体的な取組》

#### 〔市町地域生活支援事業の促進〕

- 地域の実情にあった柔軟で効果的なサービスが提供されるよう、県内市町の状況把握に努め、その取組の情報共有を図るとともに、必要な助言や調整等により、市町の取組を推進します。また、各市町が必要なサービスを安定的に提供するには、国の十分な財政措置が必要であるため、引き続き、他県と連携して要望するなど、国への働きかけを行います。

#### 〔身体障害者補助犬の普及啓発〕

- 身体障害者補助犬の育成・給付を継続するとともに、身体障害者補助犬の同伴入場が円滑に受け入れられるよう、人権啓発行事の「ヒューマンフェスタひろしま」において、県民に広くその意義、役割等について周知するほか、飲食店、商業施設、医療機関など業種別団体等に対し、身体障害者補助犬に関する理解と対応について普及啓発に努めます。

#### 〔軽度・中等度の難聴児支援〕

- 軽度・中等度の難聴児の補聴器購入等を助成することにより、補聴器の早期装用を促し、将来的に自立した日常生活を営むことができるよう、言語能力の発達を支援します。
- 補装具制度の対象や基準等の動向を注視しつつ、また、市町や専門家と連携しながら、支援体制の強化を図ります。

## 2 住まいの場の確保

### (1) 居住系のサービス基盤の整備

#### 《現状》

- 令和2（2020）年4月1日現在、県内の指定障害者支援施設（施設入所支援）は70施設、共同生活援助（グループホーム）の事業所数は141、短期入所（ショートステイ）の事業所数は198となっています。
- 児童福祉法に基づく障害児入所施設等は、令和2（2020）年4月1日現在、福祉型障害児入所施設が9施設、医療型障害児入所施設は8施設、重症心身障害児や肢体不自由児を受け入れる指定発達支援医療機関は3か所となっています。
- 福祉型障害児入所施設においては、障害児入所施設、障害者支援施設、障害児入所施設と障害者支援施設の併設のいずれかの形態に移行することを前提に、「児」の入所施設の指定を受けていることをもって「者」の入所施設の指定を受けているとみなす経過措置が、少なくとも令和4（2022）年3月末まで延長されることになりました。

#### 《課題》

- 地域生活への移行を促進するための受け皿となるグループホームについて、増加傾向にあるものの、設置されていない市町も2市町あるなど、サービスを利用しにくい地域があるほか、グループホーム入居者も障害の重度化・高齢化が進んでおり、対応が求められています。
- 障害児施設を利用して18歳以上の入所者（いわゆる「加齢児」）や、新たに18歳を迎える障害児の退所後の処遇について、障害者向けサービスとの連携や移行先の充実、障害特性により地域での受け入れが困難な場合の障害者支援施設への入所調整機能の強化等を図る必要があります。

### 《今後の具体的な取組》

- グループホームが不足している地域では、社会福祉施設整備費補助金の優先的な採択による新設や既存建物の利活用（賃貸の建物の活用を含む。）などにより、必要なサービス量の確保に努めます。

- グループホームの整備に当たっては、障害の重度化・高齢化に対応できるよう、平成30（2018）年度から新たに創設された、常勤の看護職員等の配置や短期入所等の体制を備えた「日中サービス支援型共同生活援助（グループホーム）」の参入促進を図ります。
- 国は社会保障審議会障害者部会において、加齢児問題については、「移行先の調整・受け皿整備の有効な施策を丁寧に整理し、円滑な移行を進めていくことが必要」との見解のもと、都道府県、市町、施設等による協議会の設置等を検討しており、その状況を注視しながら、適切に対応します。

## （2）住宅の確保

### 《現状》

- 障害者を含む住宅確保要配慮者が入居できる民間賃貸住宅の仲介を行う事業者（協力店）・居住の支援を行う団体（支援団体）の登録、居住支援法人の指定及び情報提供等を実施しています。

【表 33 広島県あんしん賃貸支援事業登録状況（令和2（2020）年9月末現在）】

登録区分	登録数
協 力 店	54 店
支 援 団 体	1 団体

【表 34 住宅確保要配慮者に対する賃貸住宅の供給の促進に関する法律における居住支援法人の指定状況（令和2（2020）年9月末現在）】

指定法人	指定数
居住支援法人	4 団体

- 県営住宅の一部の住戸で、社会福祉法人がグループホーム等として目的外使用することを認めています。

### 《課題》

- 広島県あんしん賃貸支援事業等について、住宅確保要配慮者へ十分周知が図られていません。
- 県営住宅をグループホーム等としての使用を認めるに当たっては、消防法令及び建築基準法令上の整理等が必要ですが、平成27（2015）年度の消防法の改正により、より一層使用を認めることが困難な状況になっています。

### 《今後の具体的な取組》

- 障害者を含む住宅確保要配慮者に対する賃貸住宅の供給の促進に関する支援策等について協議するために設立した広島県居住支援協議会を活用し、効果的に情報を提供することで、事業の周知を図ります。
- 社会福祉法人等から県営住宅の目的外使用における相談があった場合、関係法令の整理等が可能であれば、地域生活を営む場として活用できるよう取り組みます。

### 3 相談支援体制の構築

#### (1) 地域共生社会の実現に向けた重層的支援体制の構築

##### 《現状》

- 近年、家族や地域の支え合い機能が低下し、地域のつながりが薄まる中で、従来の福祉制度により対応してきた課題に加えて、ダブルケアや 8050 問題などの複合的な課題や制度の狭間の問題が顕在化しており、既存の制度では解決が困難になっています。

##### 《課題》

- 複合的な課題や制度の狭間の問題の解決に当たっては、地域での見守り合いや支え合いを進めるための地域づくり、生きづらさを感じている人へのアウトリーチ、地域と専門職、専門職間の分野横断的な連携を密にする必要があります。
- また、身近な圏域から市町域までの切れ目のない連携と、専門職・関係機関の連携を強化する必要があり、住民と専門職、専門職同士のつながりをコーディネートできる専門職が求められています。

##### 《今後の具体的な取組》

- 障害者をはじめ、高齢者、子育て、就労、ひきこもり等の複合的な課題や制度の狭間の課題を解決していくため、各分野が連携して総合的に対応できる相談支援体制の構築を推進します。
- 地域の生活課題を早期に発見し、関係専門機関などの支援に着実につなげていくため、アウトリーチによる課題の掘り起こしや、住民と専門職等との協働を後押しするコーディネーターを市町に配置する取組を支援します。

#### (2) 身近な地域における相談

##### 《現状》

- 市町において、障害者の相談に応じる相談支援事業が行われています。
- 地域における障害者等への支援体制に関する課題を共有するとともに、市町障害者自立支援協議会の取組を活性化するため、アドバイザー派遣による助言等により、市町等への支援を行っています。

【表 35 アドバイザー派遣状況】

(単位：市町、人)

項目	平成 25 年度	平成 26 年度	平成 27 年度	平成 28 年度	平成 29 年度	平成 30 年度	令和元年度
派遣市町数	9	10	11	11	11	9	7
派遣人員	12	24	27	27	27	18	11

- 基幹相談支援センターは地域における相談支援事業者等に対する専門的な指導・助言、情報収集・提供、人材育成の支援など相談支援の中核的な役割を担うものであり、令和 2 (2020) 年 3 月末時点で 8 市 (うち広島市は 8 区全て) が設置しています。

【表 36 基幹相談支援センター設置市町数】

(単位：市、か所)

項目	平成 25 年度	平成 26 年度	平成 27 年度	平成 28 年度	平成 29 年度	平成 30 年度	令和元年度
設置市町数 (か所数)	4 (8)	5 (12)	5 (13)	5 (13)	5 (13)	5 (13)	8 (16)

- 障害福祉サービスの支給決定プロセスについて、平成 27（2015）年度から、市町が支給決定を行うに際し、障害福祉サービス、地域相談支援及び障害児通所支援の利用者に対する支援の一環として、支給決定に係る申請があった全ての申請者に対して、サービス等利用計画案又は障害児支援利用計画案の提出が求められており、サービスの利用も増加しています。
- 民生委員・児童委員は、厚生労働大臣から委嘱され、地域住民の見守りを行うとともに、生活上の様々な課題を抱える住民からの相談を受け、行政や関係機関等と連絡調整するなど、地域において重要な役割を担っています。
- 民生委員・児童委員の活動を支援するため、県民生委員児童委員協議会や地区民生委員協議会が実施する研修等の事業に対する活動費の助成を行っています。

### 《課題》

- 市町は、障害者等の相談に応じ、情報提供や助言等が適切に行われるよう、地域の相談支援体制の充実を図る必要があります。
- 市町の障害者自立支援協議会の運営については、関係機関相互の連携強化のための工夫など効果的な運営を行っている市町がある一方で、協議会の機能が十分活かされていない市町もあります。
- 地域の相談支援の中核的な機関である「基幹相談支援センター」の設置を促進する必要があります。
- 計画相談支援及び障害児相談支援を円滑に実施するため、資格、経験等を活かし、将来展望を持って相談支援事業所で働き続けることができる相談支援専門員を確保する必要があります。  
また、障害者等のニーズを十分に把握し、本人の希望する生活を実現するためのサービス利用支援に資するよう、相談支援専門員の質的向上と量的確保を図る必要があります。
- 民生委員・児童委員については、少子高齢社会の進展等に伴い、地域の中の複雑・多様化した相談への対応などが求められている一方、個人情報保護意識の高まりなどにより、住民の生活状況の把握が困難となり、その活動負担も大きくなっていることから、なり手不足の問題が生じています。
- 定年制の延長に伴って企業・事業所等で働きながら民生委員・児童委員の活動を兼務する人員の数を増やしていく必要があり、働く世代が委嘱を受けやすい制度や仕組みづくりを推進していく必要があります。

### 《今後の具体的な取組》

- 引き続き、市町にアドバイザーを派遣し、相談支援体制の整備や市町障害者自立支援協議会の役割等について助言等を行い、協議会において、当該市町の障害福祉のあり方等について積極的な議論が行われるよう、協議会の取組の活性化を図ります。
- 基幹相談支援センターの設置促進に向けて、市町に対し、国の財政支援制度を活用しながら、地域の実情に応じた相談支援体制として整備するよう助言をしていきます。
- 各市町の基幹相談支援センター等による専門的な助言・指導及び人材育成や、地域において指導的役割を担う主任相談支援専門員の養成を通じ、地域の相談支援体制を強化します。
- 民生委員・児童委員のなり手不足を解消するため、民生委員・児童委員の活動しやすい環境づくりに向け、広く県民等に対して民生委員の法的な位置付けのほか、地域住民や各種相談機関等の専門機関等にとって重要な役割を担っていることや、その活動内容などについて普及啓発するとともに、働く世代の方へアプローチとして、県内企業への広報など、経済界への働きかけを行います。
- 引き続き、県民生委員児童委員協議会や地区民生委員協議会が行う研修会、情報交換会などの活動費に対する助成を通じ、民生委員・児童委員のスキルの向上を図ります。

【成果目標・指標】

相談支援体制の充実・強化	
成果目標	目標 (R5)
総合的・専門的な相談支援の実施及び地域の相談支援体制の強化を実施する体制の確保	23 市町

(3) 専門的・広域的な相談支援

《現状》

- 発達障害児（者）に対する相談・普及啓発・研修などに関する県内の総合拠点として、広島県発達障害者支援センターを設置し、発達障害のある当事者やその家族への直接支援のほか、一次支援機関である市町等関係機関への助言、研修、関係機関調整等を行っています。

【表 37 広島県発達障害者支援センターの主な事業内容】

相談支援	本人・家族・関係者からの相談	普及啓発・研修	リーフレット配布，講師派遣
発達支援	アセスメント，支援計画，支援会議等	支援体制整備	市町への実態調査活動，支援体制整備検討委員会への出席助言
就労支援	アセスメント，就労支援機関との連携，企業訪問	人材育成	発達障害支援者各種研修
機関連携	コンサルテーション，ケース会議，各種委員会への出席，出張相談会	事業(所)のバックアップ	健診・保育所の環境設定，保育所支援事業(学習会・コンサルテーション)，発達障害専門相談会等
家族支援体制整備	ペアレントメンター研修，家族支援関係者会議，ペアレントトレーニング	その他	当事者活動支援，親の会との連携

【表 38 広島県発達障害者支援センターの相談・研修の状況】

(単位：人，件)

項目	平成 25 年度	平成 26 年度	平成 27 年度	平成 28 年度	平成 29 年度	平成 30 年度	令和元年度
相談（実人数）※	253	268	317	359	357	382	414
相談（延件数）※	1,008	979	1,181	1,324	1,484	2,363	2,283
研修（件数）	87	113	121	112	114	67	64
研修（参加人数）	2,551	2,354	3,302	3,295	3,135	4,027	3,140

※電話相談を含まない。

- 県では、難病対策センターを設置し、地域で生活する難病患者等への日常生活における相談・支援、地域交流活動の促進などを実施するとともに、出張就労相談などハローワークと連携した就労支援を行っています。

また、広島難病団体連絡協議会に委託し、難病患者等へのピアカウンセリング事業を実施しているほか、各保健所においても難病相談会・小児ピアカウンセリング事業を実施しています。

【表 39 難病対策センターの相談状況】

相談件数			主な相談内容（令和元年度）	相談の多い疾患（令和元年度）
平成29年度	平成30年度	令和元年度	難病支援事業 疾患・症状等病気に 関すること 医療費助成等経済面 に関すること 医療機関・福祉ボ ランティアなど 就労支援	パーキンソン病 筋萎縮性側索硬化症 脊髄小脳変性症 潰瘍性大腸炎 クローン病
1,015件	1,177件	964件		

- こども家庭センターでは、知的障害児（者）への専門的な相談や心理学的判定に応じるとともに、



## 第2章 計画推進のための具体的取組

障害児の施設入所等の必要な支援を行います。また、子供の発達にかかる相談や児童虐待防止対策を実施しています。

【表40 こども家庭センターにおける相談種別受付状況】

(単位：件)

種別	平成29年度	平成30年度	令和元年度
心身障害	1,806	1,802	1,799
養護	2,527	2,900	3,361
育成	197	200	159
非行	279	199	170
その他	36	31	30
計	4,845	5,132	5,519

- 県では、ろうあ者専門相談員を関係6機関に配置し、意思疎通が難しい聴覚障害者の更生援護等の相談に応じています。

【表41 ろうあ者専門相談員の活動状況】

(単位：件)

年度	家族関係	生活生計	職業職場	住居	健康医療	教育育児	福祉サービス	日常生活用具・補装具	年金保険	各種制度	災害	通訳	その他	計
平成29年度	77	348	97	62	270	36	46	65	22	39	8	249	77	1,396
平成30年度	92	398	57	44	325	5	51	100	45	38	54	234	109	1,552
令和元年度	91	466	81	40	269	25	71	420	46	55	12	152	3	1,731

### 《課題》

- 発達障害児(者)とその家族が、身近な地域・市町で個々の特性に応じた適切な支援を受けられるよう、一次支援機関である市町、事業所等へのバックアップや、保育所、学校、職場等における支援者のスキル向上等、相談支援の充実を図る必要があります。
- 難病患者の多くは、地域で生活しながら病気の療養等を行っており、難病患者が安心して在宅療養をおくることができる相談体制の提供が求められています。  
また、難病の最新の医療情報や専門的医療を受けることができる医療機関情報等を提供できる体制が求められています。
- 子供の発達に関する相談に関連し、育てにくさのある子供の子育てで児童虐待に発展してしまう事案があり、より支援を充実させる必要があります。

### 《今後の具体的な取組》

- 発達障害者支援センターは、機関コンサルテーションや支援者に対する研修等を行うとともに、二次的支援機関として現場をサポートする取組を充実していきます。
- 発達障害に関する医療、保健、福祉、教育、労働等の関係機関により構成された支援連携委員会において、早期把握から発達支援、教育支援、就労支援など、ライフステージを通じて継続した支援体制の充実に向けて連携、支援に取り組んでいきます。
- 難病患者等やその家族の不安解消を図るため、引き続き、難病対策センターや各保健所が実施する難病相談及び広島難病団体連絡協議会や保健所によるピアカウンセリング事業を実施します。

- 難病患者や難病の疑いがある方の相談を受けるとともに、相談内容に応じて適切な医療機関を紹介できる難病診療カウンセラー等を難病診療連携拠点病院等に配置することを検討します。
- 育てにくさのある子育ての支援を身近な市町で受けられる体制づくりのために、市町の子ども家庭総合支援拠点の設置を推進し、児童虐待の未然防止へつなげていきます。

【成果目標・指標】

指 標		現状(令和元年度)	令和3年度	令和4年度	令和5年度
②1 県及び 広島県発 達障害者 支援セン ターの取 組状況	発達障害者支援地域協議会（発達障害児（者）支援連携委員会）の開催回数	2回	2回	2回	2回
	発達障害者地域支援マネジャーの配置人数	2人	2人	2人	2人
	発達障害者支援センター実相談利用者数※	414人	421人	428人	435人
	発達障害者支援センター相談支援件数	2,283件	2,455件	2,627件	2,799件
	発達障害者支援センター及び発達障害者地域支援マネジャーの関係機関への助言件数（延）	138件	148件	151件	155件
	発達障害者支援センター助言件数	78件	81件	84件	87件
	発達障害者地域支援マネジャー助言件数	67件	67件	67件	68件
発達障害者支援センター及び発達障害者地域支援マネジャーの関係機関や地域住民への研修、啓発件数	146件	146件	146件	147件	
②2 小児慢性特定疾患児ピアカウンセリング事業実施か所数	5か所	7か所	7か所	7か所	

※電話相談を含む。

#### 4 良質な障害福祉サービス等の提供

##### (1) 質の確保

###### 《現状》

- 県及び市町では、事業者に対して運営基準等の遵守状況を確認するため、定期的に実地指導を実施し、自ら提供するサービスの自己評価を行うよう指導しています。
- 事業者が適切なサービスを提供するために必要な情報を共有するため、制度改正や報酬改定等について、事業者への集団指導研修等を実施しています。
- 障害者総合支援法等の一部改正により、障害福祉サービス等の情報公表制度が創設され、平成30（2018）年度から施行されました。
- 就労継続支援A型事業所は、令和2（2020）年4月1日現在、県内で86事業所があり、雇用契約の締結による雇用機会の提供や、就労の知識・能力向上の訓練等を行う事業所として、障害者が自立した日常生活・社会生活を営むことに寄与しています。
- 障害福祉サービスを含めた介護分野において人材不足の解消と生産性の向上を図るため、ICT・ロボット等の技術開発が進んでいます。
- 県では、福祉サービス第三者評価を実施する「推進組織」を、広島県社会福祉協議会に設置することとし、広島県社会福祉協議会が設置・運営する「広島県福祉サービス第三者評価推進委員会」が推進組織を担っています。この推進組織では、評価基準の策定、評価調査者の養成、評価機関の認証及び福祉サービス事業者への普及啓発などを行っており、事業者の受審促進等を図るため、平成29（2017）年4月から推進体制を強化しています。

また、事業者の受審結果は、独立行政法人福祉医療機構 WAM NET で公表しています。

【第三者評価の対象となる福祉サービス】

高齢者の分野：特別養護老人ホーム、老人保健施設、通所介護事業所、訪問介護事業所、養護老人ホーム、軽費老人ホーム（ケアハウスを含む。）  
 児童の分野：保育所、児童養護施設、児童心理治療施設、乳児院、母子生活支援施設  
 障害者の分野：障害者（児）施設（入所・通所）

【表 42 広島県福祉サービス第三者評価件数】

(単位：件)

項目	平成29年度	平成30年度	令和元年度
評価件数	24	35	40

《課題》

- 実地指導の標準化を図るため、市町職員を対象にした研修の実施や、県が実地指導を行っていない障害福祉サービスに係る市町の指導状況を把握する必要があります。
- 障害福祉サービス等を提供する事業所数が大幅に増加する中、情報公表制度の効果的な活用により、利用者が個々のニーズに応じて良質なサービスを選択できるようにするとともに、事業者によるサービスの質の向上を図る必要があります。
- 就労継続支援A型事業所については、平成 29（2017）年度から指定（運営）基準等の一部改正が行われましたが、県内では、生産活動の収益で利用者の賃金を賄うという指定基準を満たすことができない事業所が約6割あり、また、経営破たんにより多数の利用者が突然解雇される事案が発生しており、経営の改善等を図る必要があります。
- 障害福祉サービス事業所において、導入コスト等の問題により ICT・ロボットの活用が進んでいません。
- 県の第三者評価受審者数が少ないため、事業者に対する第三者評価の有効性の周知が進んでおらず、利用者が事業者の提供するサービスを選択する機会が少なくなっています。

《今後の具体的な取組》

- 実地指導を担当する市町職員を対象とした研修等の実施及び県が実施した障害福祉サービス事業者等への監査結果の伝達により、指導ノウハウの普及や事業者情報の共有化を図るとともに、市町へ権限移譲を行った障害福祉サービス事業については、市町が実地指導を行う上での障害福祉サービス等報酬や制度等の問題点を把握し、必要に応じて、国に働きかけるなど、市町と連携し障害福祉サービスの質の向上を図ります。
- 障害福祉サービス事業所の新規指定に当たっては、申請の前段階で事業計画が適切か判断し、不適切であれば修正を求めるなど、事前協議を行うことを徹底します。
- 情報公表制度について、より多くの利用者や相談支援専門員等が活用できるよう普及啓発に向けた取組を実施し、障害福祉サービスの質の向上を図ります。
- 指定基準を遵守するように就労継続支援A型事業所を指導するとともに、平成 30（2018）年 12 月の広島県障害者自立支援協議会において取りまとめた就労継続支援A型事業所に係る経営破たん事案の検証報告を踏まえて、新規の事業所指定や定員変更に当たっては、経営や会計等の専門家による会議を開催し、助言を求め、指定・指導の適正化や経営支援など再発防止策に取り組みます。
- 障害福祉サービス事業所における ICT、ロボット等の導入について、先進導入事例の紹介や国庫補助事業の活用等を通じ、事業所の生産性の向上を支援します。
- 第三者評価事業が適切に実施されるよう、県が推進組織に対し示した、事業の実施に関する基本方針に基づき、事業の実施状況を把握するとともに、必要な助言を行います。

また、推進組織の体制整備の強化を継続し、この推進組織と連携して、事業者への研修会等で第三

者評価の必要性や福祉サービスの質の向上について普及啓発し、第三者評価が事業者に定着するよう努めます。

【成果目標・指標】

障害福祉サービス等の質を向上させるための取組に係る体制の構築	
成果目標	目標（R5）
障害福祉サービス等の質を向上させるための取組に係る体制の構築	県、23市町

指標		現状(令和元年度)	令和3年度	令和4年度	令和5年度
②都道府県等が実施する指定障害福祉サービス事業者及び指定障害児通所支援事業者等に対する指導監査の適正な実施とその結果の関係自治体との共有	体制の有無	無	有	有	有
	共有回数	0回	1回	1回	1回

(2) 人材の育成・確保

《現状》

〔障害者支援に携わる者等の人材育成〕

- 市町において設置している身体・知的障害者相談員の相談活動が地域間格差なく充実が図られるよう、県内広域で研修を実施しています。
- 平成26（2014）年度に広島県障害者自立支援協議会相談支援・研修部会において策定した「人材育成ビジョン」に基づき、相談支援従事者の初任者研修や現任研修を実施しています。

【表 43 相談支援従事者初任者研修実施状況】

（単位：人）

項目	平成27年度	平成28年度	平成29年度	平成30年度	令和元年度
5日間研修修了者数	370	302	323	314	264

- 令和2（2020）年3月末現在、サービス等利用計画案の作成率は94％、障害児支援利用計画案の作成率は87％ですが、セルフプランの割合が5割を超える市町もあります。
- サービス管理責任者及び児童発達支援管理責任者については、令和元年度から法定の更新研修が設定され、現任者を対象とした研修を実施しています。
- 介護職員等による喀痰吸引等業務については、医療や看護との連携による安全確保が図られているなどの一定の条件により研修を実施しており、登録研修機関、登録特定行為事業者及び認定特定行為業務従事者の登録数については、年々増加しています。

【表 44 県喀痰吸引等の実施状況（登録機関の状況・令和2（2020）年4月1日現在）】

（単位：機関、事業所、件）

登録研修機関			登録特定行為事業者	認定特定行為業務従事者認定件数			
第1号	第2号	第3号		第1号	第2号	第3号	経過措置
21	38	13	624	540	1,934	2,162	4,960

- 重度訪問介護や同行援護、行動援護等に従事する人材の育成については、指定研修事業者の指定手続の見直しを行い、研修機会の拡大を図るなど、積極的な受講を促進しています。

〔広島県福祉人材育成センター〕

- 広島県福祉人材育成センターによる求人・求職に係るマッチングのための無料職業紹介、合同就職説明会等を行っていますが、多くの福祉・介護施設において人材の不足感があり、他産業に比べ全体的にマイナスイメージが大きく、有効求人倍率についても、福祉・介護分野は、依然として高い水準で推移しています。

### 《課題》

〔障害者支援に携わる者等の人材育成〕

- 相談支援従事者初任者研修の受講定員を拡大するためには、研修のグループワークにおいて、指導力を備えた演習グループリーダー（相談支援専門員）を多数確保する必要があります。
- 障害福祉サービス等が適切に提供されるためには、事業所の従事者等の人材育成を図り、資質向上を図る必要があります。また、障害者の雇用や就労ニーズの高まりによって、資質の高い従事者等による継続的な支援が求められています。
- 高度で専門的な見識、技術を必要とする研修は、事業者単位で取り組むことが困難なため、行政や職能団体等による支援を行う必要があります。
- 介護職員等による喀痰吸引等業務の従事者については、今後、後期高齢者が増加傾向であることから、さらに研修機関や認定特定行為従事者を養成していく必要があります。
- 障害福祉サービスに係る福祉・介護職員の賃金が低い状況にあります。

〔広島県福祉人材育成センター〕

- 離職率については、全産業と比較し、高い水準であるとともに、3年未満の介護職員の離職率が65%と高く、「入ってもすぐ辞めてしまう」ことにより、組織としての知識やノウハウが溜まりにくく、サービスの質や介護職員のモチベーションが維持できないという悪循環に陥ることが懸念されます。
- 福祉・介護業界に対するマイナスイメージが払拭できない状況にあります。
- 新型コロナウイルスの感染拡大防止により、合同就職説明会など中止が相次ぎ、マッチングができないことや、福祉・介護サービスの提供が難しくなることが懸念されます。

### 《今後の具体的な取組》

〔障害者支援に携わる者等の人材育成〕

- 指導力を備えた相談支援専門員を育成するため、国が実施する相談支援従事者指導者養成研修への計画的な人材派遣を行います。
- 平成30（2018）年度報酬改定により創設され、相談支援に関して指導的役割を担う人材である主任相談支援専門員の計画的な養成・確保に取り組み、相談業務の量的拡大によるセルフプランの改善・解消や質的向上を図ります。
- サービス管理責任者や児童発達支援管理責任者の人材育成については、引き続き、フォローアップ研修を実施するとともに、令和元（2019）年度から、新たに創設された基礎、実践、更新研修に取り組みます。
- 介護職員等による喀痰吸引等業務の従事者の養成については、制度の周知を図るとともに喀痰吸引等研修の受講ニーズを把握しながら、研修実施体制の整備等を図ります。
- 福祉・介護職員の賃金の改善に向けて、福祉・介護職員処遇改善加算及び特定加算を事業者周知するなど、福祉・介護職員の処遇改善に取り組みます。

〔広島県福祉人材育成センター〕

- 将来にわたって質の高い福祉・介護人材が安定的に確保されるよう、広島県福祉人材育成センター

や、平成24(2012)年度から関係団体で設置している福祉・介護人材確保等総合支援協議会を中心として、人材のマッチング、職場改善、資質向上及びイメージ改善・理解促進等に向け総合的に取り組めます。

- 安定的な人材の確保・定着のためには、幅広い人材のライフスタイルに応じた多様な働き方ができる環境整備や優良法人の「見える化」を行うとともに、職員が誇りを持って安心して働ける職場環境づくりに向け、関係団体等と連携して取り組めます。
- 小中高大学生や教員、保護者等についても幅広く理解促進を図り、マイナスイメージの払拭に向け取り組み就職の際の選択肢のひとつになるよう支援します。
- 新型コロナウイルス感染症拡大防止の観点から、WEB等による資質向上に向けた研修や、デジタル技術や介護ロボット等を活用し、従事者の負担軽減を図るなど福祉・介護人材の確保・育成・定着を図ります。

### 5 災害、感染症対策の推進

#### 《現状》

##### 〔災害に対する備え〕

- 災害時の避難において要支援者である障害者を支援する事業所に対しては、災害発生時に備えた非常災害対策計画の作成や定期的な避難訓練が義務付けられており、各事業所における対応状況について、指導検査及び書面監査の機会に確認を行っています。
- 災害時公衆衛生チーム(福祉チーム)を協定書締結団体の相談支援専門員で編成し、被災地における戸別訪問や安否確認、福祉ニーズの把握、緊急を要する場合の市町への報告や医療・福祉施設への移送等につなげる役割を担う体制を整えており、平成30年7月豪雨災害において、活動を実施しました。
- 令和2年3月に厚生労働省調査研究事業として、「避難行動要支援者に対する個別計画作成における計画相談支援事業者等の協力に関する調査・研究事業」が取りまとめられ、令和2年度からの相談支援専門員研修のカリキュラムに避難行動要支援者に対する個別計画作成等が追加されました。
- 障害者や要配慮者が災害発生時に必要な日頃の備えについて、広島県障害者社会参加推進センターで作成した「防災ガイドブック」により普及啓発を行っています。
- ストーマ装具装着者が避難所等で生活する際に必要なオストメイト専用ポータブルトイレを備蓄しています。

##### 〔感染症に対する備え〕

- 障害者については、感染症にかかった場合、重症化のリスクが高いと言われており、特に入所施設においては利用者の高齢者が進んでおりハイリスクな状態にあります。
- 市町の基幹相談支援センターや委託相談支援事業所がひっ迫した状態になった場合に、市町からの派遣要請により、災害時公衆衛生チーム(福祉チーム)協定書締結団体の相談支援専門員が戸別訪問等による現状把握を実施し、家族等介護者への助言や障害福祉サービスや関係機関へのつなぎ等、集中的に支援する体制を整えています。

#### 《課題》

##### 〔災害に対する備え〕

- 非常災害対策計画はあるものの、障害特性に配慮した個別の避難計画にまでは至っておらず、特に医療依存度の高い障害児(者)が避難できる医療機関や、事業所等が不足しています。
- また、災害発生時にも障害福祉サービスがなければ生活が困難な障害者を対象とする事業継続(BCP)計画については、国からガイドラインが示されているものの、多くの事業所が未作成の状況です。

- 避難行動要支援者に対して、平時から地域の防災計画等と連携し、サービス等利用計画などを活用し、計画相談支援事業者による個別（避難）計画作成協力手順の明確化や作業を進めていく必要があります。
- 医療的ケア児等に関する情報は、医療、福祉、母子保健、教育等に跨り、情報共有が困難であるため、各市町においても、避難行動要支援者として十分把握できていません。
- 聴覚障害者が災害発生時に避難所等で生活する際の情報保障として、手話通訳者の派遣や、遠隔手話通訳サービスによる支援が必要であり、避難所等へ速やかに手話通訳者を派遣できる体制の整備が求められます。
- 「防災ガイドブック」の内容を定期的に見直し、県民に対する周知広報が必要です。
- オストメイト専用ポータブルトイレが避難所等に速やかに設置できるよう、備蓄台数の充実が必要です。

### 〔感染症に対する備え〕

- 災害と同様に、感染症の場合も、障害福祉サービスがなければ生活が困難な障害者を対象とする事業継続（BCP）計画が必要ですが、多くの施設が未作成の状況です。
- 感染症の拡大状況によっては衛生用品の需給の逼迫により市中での購入が困難となることが予想されます。
- 未知の感染症が発生した場合には、感染症の専門家ではない障害福祉サービス事業所の職員や利用者の不安や混乱が増大するため、研修等正しい知識を得る機会が求められています。
- 地域において感染症が拡大した場合、感染により重症化する可能性の高い利用者に対応している職員からの感染リスクを減少させるため、抗原検査でスクリーニングを行うことが必要です。
- 新型コロナウイルス対策の単年度事業として、協定書締結団体と調整を行い、体制を整えましたが、災害時の協定を変更するなどの対応により、感染症に伴う場合も想定した協定を結ぶ必要があります。
- 医療的ケア児等を含めた重症・重度心身障害児（者）が感染症に感染した場合、重症化の可能性があることから、早期の療養が必要となりますが、これらの障害児（者）に対応できる受入医療機関は少ない状況です。
- 聴覚障害者が感染症で入院治療が必要な場合に遠隔手話通訳サービスが提供できる体制の整備が求められます。

## 《今後の具体的な取組》

### 〔災害に対する備え〕

- 障害福祉サービス事業所等に対し、サービス利用者の障害特性等を考慮した避難確保計画や事業継続（BCP）計画の作成について、集団指導や実地検査の機会を捉えて指導を行います。
- 災害時公衆衛生チーム（福祉チーム）による支援体制とともに、サービス等利用計画などを活用し、計画相談支援事業者の個別（避難）計画作成の協力に取り組みます。
- 医療的ケア児等に対応できる看護職員の育成を通じ、災害時の受入先となる事業所の拡充等に取り組むとともに、医療機関や介護老人保健施設等を活用し、医療的ケア児等を含めた重症・重度心身障害児（者）の短期入所定員の確保を図ります。
- 市町において、医療的ケア児等に関する情報の把握・共有等が図られるよう、関係機関の連携を促すとともに、厚生労働省が令和2年度に本格運用を開始した、医療的ケア児等医療情報共有システムの活用に向けた周知等に取り組みます。
- 避難所等へ速やかに手話通訳者が派遣できるよう、市町及び関係団体と連携し派遣体制の整備に努めます。また、避難所等で遠隔手話サービスが提供できるよう、県保健所に貸出用のタブレットを配布します。
- 「防災ガイドブック」の見直しを行い、県ホームページで広報します。
- 市町と連携し、オストメイト専用ポータブルトイレの備蓄台数の確保に努めます。

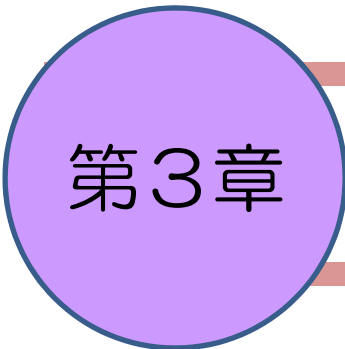
〔感染症に対する備え〕

- 障害福祉サービス事業所等における感染防止を徹底するため、国の補助金等を活用しながら、衛生用品の調達・備蓄、職員を対象とする感染防止研修を実施し、また、県内での感染拡大期においては入所施設職員に対する定期的な抗原検査を実施しクラスターの発生予防に努めます。
- 障害福祉サービス事業所等において感染者が発生した場合に備え、障害者の生活にとって必要不可欠なライフラインである障害福祉サービスを継続するための応援職員派遣体制を、県、市町及び関係団体が連携の上、確保します。
- 重症・重度心身障害児（者）が感染症に感染した場合に備えて、医療機関の受入体制の把握に努めるなど、関係機関とも連携の上、医療提供体制の整備等に取り組みます。また、これらの障害児（者）の介護者が感染し、介護者が不在となった場合も想定した体制の確保について、市町と連携して取り組みます。
- 聴覚障害者が感染症で入院治療中に遠隔手話サービスが利用できるよう、聴覚障害者センター等に貸出用タブレットを設置し、使用方法について周知を図ります。

【成果目標・指標】

災害・感染症対策の推進		
成果目標	現状（R元）	目標（R5）
全ての避難行動要支援者に係る個別計画の作成	2市町	23市町





第3章

障害福祉サービス等の見込量等



## I 第5期広島県障害福祉計画・第1期広島県障害児福祉計画の実施状況

## 1 数値目標

	項目	R2 (2020) 年度目標値	R元 (2019) 年度実績	進捗率 R元/R2
1	福祉施設に入所している障害者の地域生活への移行	266人	111人	41.7%
	施設入所者の減少	69人	23人	33.3%
2	精神障害者の地域移行に向けた保健、医療、福祉関係者による協議の場の設置	県、各圏域、 23市町	県、各圏域、 11市町	47.8%
	入院中の精神障害者の地域生活への移行	—	—	—
	精神科病床における1年以上長期在院者数 (65歳以上)	2,859人	3,150人	90.8%
	精神科病床における1年以上長期在院者数 (65歳未満)	1,801人	1,649人	109.2%
	入院後3か月時点の退院率	69.0%	(※63.5%)	(※92.0%)
	入院後6か月時点の退院率	84.0%	(※75.3%)	(※89.6%)
3	入院後1年時点の退院率	90.0%	(※84.6%)	(※94.0%)
	地域生活支援拠点等(システム)の整備	23市町 (29か所)	5市 (6か所)	21.7% (20.7%)
4	福祉施設利用者の年間一般就労移行者数	517人	457人	88.4%
	就労移行支援事業所利用者数	769人	546人	71.0%
	就労移行率3割以上の就労移行支援事業所	47事業所	17事業所	36.2%
	就労定着支援サービスによる支援を開始した時点から1年後の職場定着率	80.0%	27.4%	34.3%
5	児童発達支援センター設置(圏域での設置も可)	23市町	10市町	43.5%
	保育所等訪問支援を利用できる体制の整備	23市町	12市町	52.2%
	発達障害医療機関ネットワークの構築	7圏域	6圏域	85.7%
6	主に重症心身障害児を支援する児童発達支援事業所の確保(圏域での設置も可)	23市町	8市	34.8%
	主に重症心身障害児を支援する放課後等デイサービス事業所の確保(圏域での設置も可)	23市町	10市町	43.5%
	医療的ケア児支援のための関係機関等の協議の場の設置(圏域での設置も可)	県、各圏域、 23市町	県、各圏域、 21市町	91.3%

※ 入院中の精神障害者の地域生活への移行に関する数値については、平成29(2017)年度の実績を括弧内に記載しています。

## 3 障害福祉サービス等

## (1) 障害福祉サービス

	項 目	単 位	R2年度見込量	R元年度実績	見込量との対比
1	訪問系サービス（居宅介護，重度訪問介護，行動援護，同行援護，重度障害者等包括支援）	時間/月	209,815	174,708	83.3%
		人/月	6,118	5,433	88.8%
2	生活介護	人日/月	131,770	125,735	95.4%
		人/月	6,547	6,346	96.9%
3	自立訓練（機能訓練）	人日/月	1,000	738	73.8%
		人/月	67	56	83.6%
4	自立訓練（生活訓練）	人日/月	6,547	5,500	84.0%
		人/月	433	451	104.2%
5	就労移行支援	人日/月	12,245	9,059	74.0%
		人/月	746	558	74.8%
6	就労継続支援A型	人日/月	42,807	30,882	72.1%
		人/月	2,084	1,536	73.7%
7	就労継続支援B型	人日/月	119,478	110,530	92.5%
		人/月	6,788	6,503	95.8%
8	就労定着支援	人/月	354	176	49.7%
9	療養介護	人/月	677	653	96.5%
10	短期入所（福祉型）	人日/月	13,635	11,441	83.9%
		人/月	1,992	1,629	81.8%
11	短期入所（医療型）	人日/月	1,091	700	64.2%
		人/月	216	130	60.2%
12	自立生活援助	人/月	77	24	31.2%
13	共同生活援助	人/月	2,366	2,192	92.6%
14	施設入所支援	人/月	2,976	3,016	101.3%
15	計画相談支援	人/月	3,035	4,642	152.9%
16	地域移行支援	人/月	44	5	11.4%
17	地域定着支援	人/月	89	49	55.1%

## (2) 児童福祉サービス

	項 目	単 位	R2年度見込量	R元年度実績	見込量との対比
1	児童発達支援	人日/月	23,577	23,963	101.6%
		人/月	3,492	3,365	96.4%
2	医療型児童発達支援	人日/月	1,149	817	71.1%
		人/月	113	97	85.8%
3	放課後等デイサービス	人日/月	73,450	82,827	112.8%
		人/月	7,991	7,830	98.0%
4	保育所等訪問支援	人日/月	177	121	68.4%
		人/月	150	116	77.3%
5	居宅訪問型児童発達支援	人日/月	121	0	0.0%
		人/月	33	0	0.0%
6	障害児相談支援	人/月	1,360	1,556	114.4%
7	福祉型児童入所支援	人/月	144	146	101.4%
8	医療型児童入所支援	人/月	121	107	88.4%

## 4 市町地域生活支援事業

	項目	単位	R2年度見込量	R元年度実績	見込量との対比
1	理解促進研修・啓発事業	実施市町	20	19	95.0%
2	自発的活動支援事業	実施市町	16	15	93.8%
3	障害者相談支援事業	実施箇所	83	83	100.0%
4	基幹相談支援センター	設置市町	12	7	58.3%
5	基幹相談支援センター等機能強化事業	実施市町	20	17	85.0%
6	住宅入居等支援業	実施市町	12	8	66.7%
7	成年後見制度利用支援事業	人/年	74	97	131.1%
8	成年後見制度法人後見支援事業	実施市町	5	5	100.0%
9	意思疎通支援	—	—	—	—
	手話通訳者・要約筆記者派遣事業	件/月	494	506	102.4%
	手話通訳者設置事業	人/月	29	29	100.0%
10	日常生活用具給付等	—	—	—	—
	介護・訓練支援用具	件/年	253	240	94.9%
	自立生活支援用具	件/年	555	501	90.3%
	在宅療養等支援用具	件/年	646	570	88.2%
	情報・意思疎通支援用具	件/年	554	723	130.5%
	排泄管理支援用具	件/年	64,922	63,752	98.2%
	居宅生活動作補助用具（住宅改修）	件/年	108	72	66.7%
11	手話奉仕員養成事業	人/年	418	385	92.1%
12	移動支援事業	人/月	4,573	3,156	69.0%
13	地域活動支援センター	人/月	1,966	2,155	109.6%
14	福祉ホーム	人/月	75	66	88.0%
15	日中一時支援事業	人/月	1,585	1,405	88.6%

## 5 県地域生活支援事業

	項目	単位	R2年度見込量	R元年度実績	見込量との対比
1	県立障害者自立支援協議会	設置箇所	1	1	100.0%
2	県相談支援体制整備事業（アドバイザー配置）	人	11	8	72.7%
3	障害児等療育支援事業（療育支援施設事業）	実施箇所	11	11	100.0%
4	発達障害者支援センター（実相談利用者）	人/年	620	414	66.8%
5	障害者就業・生活支援センター	設置箇所	8	8	100.0%
6	高次脳機能センター（相談等新規実利用者）	人/年	260	262	100.8%
7	高次脳機能地域支援センター	設置箇所	7	8	114.3%
8	手話通訳者・要約筆記者養成研修事業（手話通訳者）	人/年	80	84	105.0%
9	手話通訳者・要約筆記者養成研修事業（要約筆記者）	人/年	40	39	97.5%
10	盲ろう者向け通訳・介助員養成研修事業	人/年	15	7	46.7%
11	手話通訳者・要約筆記者派遣事業（手話通訳者）	件/年	160	228	142.5%
12	手話通訳者・要約筆記者派遣事業（要約筆記者）	件/年	65	75	115.4%
13	盲ろう者向け通訳・介助員派遣事業	件/年	1,880	1,482	78.8%
14	意思疎通支援を行う者の派遣に係る市町相互間の連絡調整事業	実施の有無	実施	実施	—
15	発達障害支援地域協議会の開催	回/年	2	2	100.0%

6 障害保健福祉圏域別利用状況

(1) 障害福祉サービス

サービス種別	単位	区分	障害保健福祉圏域							計
			広島	広島西	呉	広島中央	尾三	福山・府中	備北	
1 訪問系サービス(※)	時間/月	H28	108,393	4,137	8,282	6,948	12,947	19,593	1,501	161,801
		R元	118,825	5,114	7,753	5,656	14,861	20,345	2,154	174,708
		R2見込	142,492	5,831	9,638	8,868	15,376	25,315	2,295	209,815
		R元/R2	83.4%	87.7%	80.4%	63.8%	96.7%	80.4%	93.9%	83.3%
	人/月	H28	2,279	165	401	352	469	1,313	105	5,084
		R元	2,522	186	453	332	464	1,346	130	5,433
		R2見込	2,710	186	441	458	530	1,638	155	6,118
		R元/R2	93.1%	100.0%	102.7%	72.5%	87.5%	82.2%	83.9%	88.8%
2 生活介護	人日/月	H28	45,423	7,386	13,241	10,636	14,732	23,704	5,520	120,642
		R元	47,696	8,226	13,766	11,169	14,848	24,472	5,568	125,735
		R2見込	47,310	8,137	13,623	11,413	16,011	28,976	6,300	131,770
		R元/R2	100.8%	101.1%	101.0%	97.9%	92.7%	84.5%	88.4%	95.4%
	人/月	H28	2,218	370	646	630	741	1,121	266	5,992
		R元	2,391	417	684	643	738	1,200	273	6,346
		R2見込	2,342	409	675	636	788	1,382	315	6,547
		R元/R2	102.1%	102.0%	101.3%	101.1%	93.7%	86.8%	86.7%	96.9%
3 自立訓練(機能訓練)	人日/月	H28	449	21	50	108	31	22	36	717
		R元	457	36	129	75	41	0	0	738
		R2見込	583	42	99	89	55	67	65	1,000
		R元/R2	78.4%	85.7%	130.3%	84.3%	74.5%	0.0%	0.0%	73.8%
	人/月	H28	33	2	3	6	2	1	2	49
		R元	38	4	6	6	2	0	0	56
		R2見込	42	3	5	5	4	3	5	67
		R元/R2	90.5%	133.3%	120.0%	120.0%	50.0%	0.0%	0.0%	83.6%
4 自立訓練(生活訓練)	人日/月	H28	2,131	127	507	90	325	797	19	3,996
		R元	3,291	189	442	527	245	783	23	5,500
		R2見込	4,129	187	534	120	463	1,059	55	6,547
		R元/R2	79.7%	101.1%	82.8%	439.2%	52.9%	73.9%	41.8%	84.0%
	人/月	H28	155	7	31	19	30	33	2	277
		R元	289	16	35	53	15	42	1	451
		R2見込	272	14	37	19	38	49	4	433
		R元/R2	106.3%	114.3%	94.6%	278.9%	39.5%	85.7%	25.0%	104.2%
5 就労移行支援	人日/月	H28	4,785	301	1,345	1,266	1,163	1,460	174	10,494
		R元	5,447	350	654	607	950	999	52	9,059
		R2見込	5,483	505	1,636	1,467	1,325	1,669	160	12,245
		R元/R2	99.3%	69.3%	40.0%	41.4%	71.7%	59.9%	32.5%	74.0%
	人/月	H28	309	18	70	71	65	81	12	626
		R元	350	22	36	34	58	55	3	558
		R2見込	367	28	85	80	74	101	11	746
		R元/R2	95.4%	78.6%	42.4%	42.5%	78.4%	54.5%	27.3%	74.8%
6 就労継続支援A型	人日/月	H28	14,578	1,389	3,580	1,914	2,259	9,829	965	34,514
		R元	15,905	1,489	2,793	1,737	1,447	6,393	1,118	30,882
		R2見込	22,747	2,241	3,929	2,275	2,518	7,777	1,320	42,807
		R元/R2	69.9%	66.4%	71.1%	76.4%	57.5%	82.2%	84.7%	72.1%
	人/月	H28	734	71	175	89	110	488	48	1,715
		R元	799	75	140	82	71	312	57	1,536
		R2見込	1,085	117	196	107	125	389	65	2,084
		R元/R2	73.6%	64.1%	71.4%	76.6%	56.8%	80.2%	87.7%	73.7%
7 就労継続支援B型	人日/月	H28	34,896	3,411	10,891	6,913	13,163	20,175	5,248	94,697
		R元	43,750	4,439	12,101	8,490	13,546	22,648	5,556	110,530
		R2見込	49,196	5,129	11,156	9,138	14,235	24,704	5,920	119,478
		R元/R2	88.9%	86.5%	108.5%	92.9%	95.2%	91.7%	93.9%	92.5%
	人/月	H28	1,995	207	585	393	741	1,157	298	5,376
		R元	2,608	271	693	470	808	1,324	329	6,503
		R2見込	2,807	306	627	531	786	1,381	350	6,788
		R元/R2	92.9%	88.6%	110.5%	88.5%	102.8%	95.9%	94.0%	95.8%
8 就労定着支援	人/月	H28	-	-	-	-	-	-	-	-
		R元	129	9	8	3	22	4	1	176
		R2見込	272	2	11	13	11	39	6	354
		R元/R2	47.4%	450.0%	72.7%	23.1%	200.0%	10.3%	16.7%	49.7%
9 療養介護	人/月	H28	296	49	77	45	51	94	29	641
		R元	307	46	77	48	51	95	29	653
		R2見込	323	49	75	47	52	101	30	677
		R元/R2	95.0%	93.9%	102.7%	102.1%	98.1%	94.1%	96.7%	96.5%

第3章 障害福祉サービス等の見込量等

サービス種別	単位	区分	障害保健福祉圏域							計
			広島	広島西	呉	広島中央	尾三	福山・府中	備北	
10 短期入所 (福祉型)	人日/月	H28	4,511	1,133	1,340	487	870	2,125	555	11,021
		R元	5,123	959	1,243	593	961	2,139	423	11,441
		R2見込	6,613	1,110	1,306	528	961	2,372	745	13,635
		R元/R2	77.5%	86.4%	95.2%	112.3%	100.0%	90.2%	56.8%	83.9%
	人/月	H28	653	152	157	108	188	231	46	1,535
		R元	689	141	161	140	210	245	43	1,629
		R2見込	953	158	160	122	218	292	89	1,992
		R元/R2	72.3%	89.2%	100.6%	114.8%	96.3%	83.9%	48.3%	81.8%
11 短期入所 (医療型)	人日/月	H28	416	83	87	69	91	67	0	813
		R元	374	84	54	45	33	76	34	700
		R2見込	534	97	101	66	120	88	85	1,091
		R元/R2	70.0%	86.6%	53.5%	68.2%	27.5%	86.4%	40.0%	64.2%
	人/月	H28	77	16	10	18	13	18	0	152
		R元	62	15	5	12	10	19	7	130
		R2見込	105	19	12	19	19	25	17	216
		R元/R2	59.0%	78.9%	41.7%	63.2%	52.6%	76.0%	41.2%	60.2%
12 自立生活援助	人/月	H28	-	-	-	-	-	-	-	-
		R元	18	0	2	0	1	3	0	24
		R2見込	30	2	3	4	15	14	9	77
		R元/R2	60.0%	0.0%	66.7%	0.0%	6.7%	21.4%	0.0%	31.2%
13 共同生活援助	人/月	H28	594	97	204	146	293	474	134	1,942
		R元	681	106	221	174	311	543	156	2,192
		R2見込	771	126	212	162	370	552	173	2,366
		R元/R2	88.3%	84.1%	104.2%	107.4%	84.1%	98.4%	90.2%	92.6%
14 施設入所支援	人/月	H28	1,218	166	385	272	373	447	181	3,042
		R元	1,210	166	382	263	385	429	181	3,016
		R2見込	1,191	162	376	267	368	436	176	2,976
		R元/R2	101.6%	102.5%	101.6%	98.5%	104.6%	98.4%	102.8%	101.3%
15 計画相談支援	人/月	H28	955	117	372	200	400	518	115	2,677
		R元	2,245	205	539	297	518	746	92	4,642
		R2見込	1,066	157	383	232	464	621	112	3,035
		R元/R2	210.6%	130.6%	140.7%	128.0%	111.6%	120.1%	82.1%	152.9%
16 地域移行支援	人/月	H28	1	0	1	1	0	1	0	4
		R元	2	0	0	0	1	0	2	5
		R2見込	13	3	3	8	6	6	5	13
		R元/R2	15.4%	0.0%	0.0%	0.0%	16.7%	0.0%	40.0%	11.4%
17 地域定着支援	人/月	H28	5	0	11	8	10	2	0	36
		R元	3	9	8	11	13	5	0	49
		R2見込	14	18	12	17	17	7	4	89
		R元/R2	21.4%	50.0%	66.7%	64.7%	76.5%	71.4%	0.0%	55.1%

※ 訪問系サービス：居宅介護，重度訪問介護，同行援護，行動援護，重度障害者等包括支援の合計値

第3章 障害福祉サービス等の見込量等

(2) 児童福祉サービス

	サービス種別	単位	区分	障害保健福祉圏域							計
				広島	広島西	呉	広島中央	尾三	福山・府中	備北	
1	児童発達支援	人/月	H28	7,202	609	1,806	1,416	3,704	5,338	113	20,188
			R元	8,158	1,045	2,073	1,484	3,985	6,879	339	23,963
			R2見込	8,477	715	1,883	1,789	4,165	6,223	325	23,577
			R元/R2	96.2%	146.2%	110.1%	83.0%	95.7%	110.5%	104.3%	101.6%
		人/月	H28	754	134	335	299	501	867	37	2,927
			R元	932	163	353	302	537	1,013	65	3,365
			R2見込	915	151	342	391	601	1,022	70	3,492
			R元/R2	101.9%	107.9%	103.2%	77.2%	89.4%	99.1%	92.9%	96.4%
2	医療型児童発達支援	人/月	H28	826	0	5	154	28	128	0	1,141
			R元	562	0	0	139	3	110	3	817
			R2見込	707	4	11	174	49	142	62	1,149
			R元/R2	79.5%	0.0%	0.0%	79.9%	6.1%	77.5%	4.8%	71.1%
		人/月	H28	63	0	1	13	5	17	0	99
			R元	57	0	0	17	1	21	1	97
			R2見込	59	1	3	15	8	22	5	113
			R元/R2	96.9%	0.0%	0.0%	113.3%	12.5%	95.5%	20.0%	85.8%
3	放課後等デイサービス	人/月	H28	33,543	3,433	4,313	3,142	2,497	10,932	587	58,447
			R元	42,563	4,570	5,542	5,292	4,169	19,498	1,193	82,827
			R2見込	36,968	4,833	5,445	5,024	3,504	16,921	755	73,450
			R元/R2	115.1%	94.6%	101.8%	105.3%	119.0%	115.2%	158.0%	112.8%
		人/月	H28	2,715	366	447	755	423	1,242	58	6,006
			R元	3,431	460	588	715	575	1,960	101	7,830
			R2見込	3,122	478	631	1,182	531	1,952	95	7,991
			R元/R2	109.9%	96.2%	93.2%	60.5%	108.3%	100.4%	106.3%	98.0%
4	保育所等訪問支援	人/月	H28	55	2	1	5	3	17	0	83
			R元	73	1	5	0	20	21	1	121
			R2見込	78	3	5	8	9	43	31	177
			R元/R2	93.6%	33.3%	100.0%	0.0%	222.2%	48.8%	3.2%	68.4%
		人/月	H28	54	2	1	5	3	17	0	82
			R元	68	1	3	0	20	23	1	116
			R2見込	74	3	5	8	9	43	8	150
			R元/R2	91.9%	33.3%	60.0%	0.0%	222.2%	53.5%	12.5%	77.3%
5	居宅訪問型児童発達支援	人/月	H28	—	—	—	—	—	—	—	—
			R元	0	0	0	0	0	0	0	0
			R2見込	35	3	5	30	15	16	17	121
			R元/R2	0.0%	0.0%	0.0%	0.0%	0.0%	0.0%	0.0%	0.0%
		人/月	H28	—	—	—	—	—	—	—	—
			R元	0	0	0	0	0	0	0	0
			R2見込	7	2	3	6	7	4	4	33
			R元/R2	0.0%	0.0%	0.0%	0.0%	0.0%	0.0%	0.0%	0.0%
6	障害児相談支援	人/月	H28	247	78	179	80	168	236	10	998
			R元	417	181	230	105	227	382	14	1,556
			R2見込	306	137	280	84	203	333	17	1,360
			R元/R2	136.3%	132.1%	82.1%	125.0%	111.8%	114.7%	82.4%	114.4%
7	福祉型児童入所支援	人/月	H28	50	3	19	15	10	27	11	135
			R元	69	5	13	7	11	25	16	146
			R2見込	52	9	18	17	11	24	13	144
			R元/R2	132.7%	55.6%	72.2%	41.2%	100.0%	104.2%	123.1%	101.4%
8	医療型児童入所支援	人/月	H28	53	8	14	15	8	18	4	120
			R元	46	9	12	12	12	11	5	107
			R2見込	43	22	14	11	13	16	2	121
			R元/R2	107.0%	40.9%	85.7%	109.1%	92.3%	68.8%	250%	88.4%



第3章 障害福祉サービス等の見込量等

(3) 市町地域生活支援事業

	サービス種別	単位	区分	障害保健福祉圏域						計	
				広島	広島西	呉	広島中央	尾三	福山・府中		備北
1	理解促進研修・啓発事業	実施市町	H28	6	1	1	3	3	1	2	17
			R元	6	2	1	3	3	2	2	19
			R2見込	7	2	1	3	3	2	2	20
			R元/R2	85.7%	100.0%	100.0%	100.0%	100.0%	100.0%	100.0%	95.0%
2	自発的活動支援事業	実施市町	H28	4	1	2	2	3	2	0	14
			R元	5	1	2	2	3	2	0	15
			R2見込	5	2	2	2	3	2	0	16
			R元/R2	100.0%	50.0%	100.0%	100.0%	100.0%	100.0%	0.0%	93.8%
3	障害者相談支援事業	実施箇所	H28	34	6	6	8	6	3	19	82
			R元	32	8	9	5	7	3	19	83
			R2見込	34	7	6	8	6	3	19	83
			R元/R2	94.1%	114.3%	150.0%	62.5%	116.7%	100.0%	100.0%	100.0%
4	基幹相談支援センター	設置市町	H28	2	0	0	1	1	1	0	5
			R元	2	1	0	2	1	1	0	7
			R2見込	5	2	0	1	1	3	0	12
			R元/R2	40.0%	50.0%	0.0%	200.0%	100.0%	33.3%	0.0%	58.3%
5	基幹相談支援センター等機能強化事業	実施市町	H28	6	2	2	3	3	1	0	17
			R元	5	2	1	2	3	3	1	17
			R2見込	7	2	2	3	3	3	0	20
			R元/R2	71.4%	100.0%	50.0%	66.7%	100.0%	100.0%	0.0%	85.0%
6	住宅入居等支援事業	実施市町	H28	1	1	0	2	2	1	1	8
			R元	1	1	0	2	3	1	0	8
			R2見込	1	2	1	2	3	2	1	12
			R元/R2	100.0%	50.0%	0.0%	100.0%	100.0%	50.0%	0.0%	66.7%
7	成年後見制度利用支援	人年	H28	19	0	1	6	6	4	5	41
			R元	59	4	1	11	11	10	1	97
			R2見込	28	4	2	10	10	11	9	74
			R元/R2	210.7%	100.0%	50.0%	110.0%	110.0%	90.9%	11.1%	131.1%
8	成年後見制度法人後見支援事業	実施市町	H28	1	1	0	0	0	1	0	3
			R元	2	1	0	0	1	1	0	5
			R2見込	2	1	0	0	1	1	0	5
			R元/R2	100.0%	100.0%	0.0%	0.0%	100.0%	100.0%	0.0%	100.0%
9	手話通訳者・要約筆記派遣事業	件/月	H28	235	30	46	24	20	58	14	427
			R元	287	32	33	34	41	58	21	506
			R2見込	270	31	41	22	44	58	28	494
			R元/R2	106.3%	103.2%	80.5%	154.5%	93.2%	100.0%	75.0%	102.4%
10	手話通訳者設置事業	人月	H28	14	3	2	1	1	3	1	25
			R元	15	4	3	1	2	3	1	29
			R2見込	14	4	3	1	2	4	1	29
			R元/R2	107.1%	100.0%	100.0%	100.0%	100.0%	75.0%	100.0%	100.0%
11	介護・訓練支援用具	件/年	H28	124	10	19	16	17	41	7	234
			R元	114	12	17	18	22	45	12	240
			R2見込	117	17	17	19	21	47	15	253
			R元/R2	97.4%	70.6%	100.0%	94.7%	104.8%	95.7%	80.0%	94.9%
12	自立生活支援用具	件/年	H28	303	20	29	32	58	78	13	533
			R元	259	25	40	45	54	65	13	501
			R2見込	299	26	29	37	51	83	30	555
			R元/R2	86.6%	96.2%	137.9%	121.6%	105.9%	78.3%	43.3%	90.3%
13	在宅療養等支援用具	件/年	H28	253	15	26	50	72	128	21	565
			R元	243	22	49	56	55	121	24	570
			R2見込	270	30	33	50	76	142	45	646
			R元/R2	90.0%	73.3%	148.5%	112.0%	72.4%	85.2%	53.3%	88.2%
14	情報・意思疎通支援用具	件/年	H28	247	16	44	43	44	104	7	505
			R元	475	25	46	26	66	68	17	723
			R2見込	263	30	44	46	50	94	27	554
			R元/R2	180.6%	83.3%	104.5%	56.5%	132.0%	72.3%	63.0%	130.5%
15	排泄管理支援用具	件/年	H28	22,844	2,677	6,599	4,046	6,114	10,946	2,633	55,859
			R元	28,805	3,079	6,593	4,418	6,274	11,923	2,660	63,752
			R2見込	29,016	3,110	6,618	4,441	6,260	12,627	2,850	64,922
			R元/R2	99.3%	99.0%	99.6%	99.5%	100.2%	94.4%	93.3%	98.2%
16	居宅生活動作補助用具（住宅改修）	件/年	H28	37	7	5	4	10	9	4	76
			R元	26	5	11	8	10	11	1	72
			R2見込	40	15	8	10	11	16	8	108
			R元/R2	65.0%	33.3%	137.5%	80.0%	90.9%	68.8%	12.5%	66.7%
17	手話奉仕員養成研修事業	人年	H28	92	32	22	23	38	92	5	304
			R元	104	18	24	32	56	141	10	385
			R2見込	104	34	33	29	54	149	15	418
			R元/R2	100.0%	52.9%	72.7%	110.3%	103.7%	94.6%	66.7%	92.1%
18	移動支援事業	人月	H28	2,425	262	142	208	261	614	23	3,935
			R元	1,913	237	145	157	199	476	29	3,156
			R2見込	2,957	236	155	210	264	701	50	4,573
			R元/R2	64.7%	100.4%	93.5%	74.8%	75.4%	67.9%	58.0%	69.0%
19	地域活動支援センター	人月	H28	1,077	116	59	363	62	95	104	1,876
			R元	979	48	71	320	124	74	539	2,155
			R2見込	1,091	67	70	405	99	107	127	1,966
			R元/R2	89.7%	71.6%	101.4%	79.0%	125.3%	69.2%	424.4%	109.6%
20	福祉ホーム	人月	H28	34	0	4	8	7	8	9	70
			R元	30	0	0	6	10	9	11	66
			R2見込	35	1	3	9	7	10	10	75
			R元/R2	85.7%	0.0%	0.0%	66.7%	142.9%	90.0%	110.0%	88.0%
21	日中一時支援事業	人月	H28	189	85	222	51	309	404	57	1,317
			R元	161	80	273	118	311	373	89	1,405
			R2見込	236	97	303	57	365	439	88	1,585
			R元/R2	68.2%	82.5%	90.1%	207.0%	85.2%	85.0%	101.1%	88.6%

## Ⅱ 第6期広島県障害福祉計画・第2期広島県障害児福祉計画における障害福祉サービス等の見込量等

「障害者が地域社会で自立し、安心して生活できる社会」を実現するためには、必要な障害福祉サービス等の確保とその質の向上は基本的な課題です。

各市町においては、国の基本指針に即し、これまでの利用実績や住民のニーズ調査など、地域の実情を踏まえつつ、各市町において定めた令和5（2023）年度の地域生活への移行や一般就労への移行などの目標の達成に向けて、障害福祉サービス等の必要量を見込んでいます。

県では、各市町が見込む必要量の確保を支援するとともに、その質の向上に努めます。

### 1 障害福祉サービス等の見込量（県全体）

#### (1) 障害福祉サービス

サービス種別	実績	第5期広島県障害福祉計画における見込量			
	令和元年度	令和3年度	令和4年度	令和5年度	
訪問系サービス	174,708 時間/月 5,433 人/月	198,253 時間/月 5,836 人/月	208,061 時間/月 6,079 人/月	218,402 時間/月 6,303 人/月	
生活介護	125,735 人日/月 6,346 人/月	130,831 人日/月 6,605 人/月	133,982 人日/月 6,761 人/月	137,361 人日/月 6,936 人/月	
自立訓練（機能訓練）	738 人日/月 56 人/月	970 人日/月 70 人/月	993 人日/月 73 人/月	1,012 人日/月 75 人/月	
自立訓練（生活訓練）	5,500 人日/月 451 人/月	6,810 人日/月 545 人/月	7,452 人日/月 595 人/月	8,065 人日/月 644 人/月	
就労移行支援	9,059 人日/月 558 人/月	10,274 人日/月 624 人/月	10,853 人日/月 655 人/月	11,382 人日/月 690 人/月	
就労継続支援A型	30,882 人日/月 1,536 人/月	32,112 人日/月 1,583 人/月	32,638 人日/月 1,613 人/月	33,146 人日/月 1,640 人/月	
就労継続支援B型	110,530 人日/月 6,503 人/月	122,423 人日/月 7,102 人/月	128,980 人日/月 7,432 人/月	135,337 人日/月 7,752 人/月	
就労定着支援	176 人/月	241 人/月	276 人/月	313 人/月	
療養介護	653 人/月	669 人/月	678 人/月	684 人/月	
短期入所（福祉型）	11,441 人日/月 1,629 人/月	12,284 人日/月 1,717 人/月	12,600 人日/月 1,784 人/月	12,903 人日/月 1,850 人/月	
短期入所（医療型）	700 人日/月 130 人/月	909 人日/月 171 人/月	942 人日/月 178 人/月	972 人日/月 184 人/月	
自立生活援助	24 人/月	45 人/月	51 人/月	58 人/月	
共同生活援助	2,192 人/月	2,395 人/月	2,528 人/月	2,653 人/月	
施設入所支援	3,016 人/月	2,999 人/月	2,984 人/月	2,963 人/月	
計画相談支援	4,642 人/月	5,806 人/月	6,396 人/月	6,981 人/月	
地域移行支援	5 人/月	28 人/月	30 人/月	31 人/月	
地域定着支援	49 人/月	77 人/月	85 人/月	96 人/月	

#### (2) 児童福祉サービス

サービス種別	実績	第2期広島県障害児福祉計画における見込量			
	令和元年度	令和3年度	令和4年度	令和5年度	
児童発達支援	23,963 人日/月 3,365 人/月	27,211 人日/月 3,655 人/月	29,164 人日/月 3,850 人/月	31,148 人日/月 4,045 人/月	
医療型児童発達支援	817 人日/月 97 人/月	1,003 人日/月 116 人/月	1,022 人日/月 118 人/月	1,022 人日/月 118 人/月	
放課後等デイサービス	82,827 人日/月 7,830 人/月	97,958 人日/月 9,265 人/月	104,449 人日/月 9,907 人/月	110,833 人日/月 10,538 人/月	
保育所等訪問支援	121 人日/月 116 人/月	245 人日/月 198 人/月	272 人日/月 220 人/月	303 人日/月 244 人/月	
居宅訪問型児童発達支援	0 人日/月 0 人/月	87 人日/月 19 人/月	108 人日/月 22 人/月	138 人日/月 27 人/月	
障害児相談支援	1,556 人/月	1,895 人/月	2,108 人/月	2,342 人/月	
福祉型障害児入所施設	146 人/月	152 人/月	155 人/月	158 人/月	
医療型障害児入所施設	107 人/月	107 人/月	108 人/月	109 人/月	

## 2 障害福祉サービス等の見込量（圏域別，市町別）

## (1) 訪問系サービス

## ア 訪問系サービス①（県全域，広島圏域，広島西圏域，呉圏域）

区 域	令和元年度実績	令和3年度	令和4年度	令和5年度
県全域	174,708時間/月	198,253 時間/月	208,061 時間/月	218,402 時間/月
	5,433人/月	5,836 人 /月	6,079 人 /月	6,303 人 /月
広島圏域	118,825時間/月	137,641 時間/月	145,248 時間/月	153,402 時間/月
	2,522人/月	2,728 人 /月	2,832 人 /月	2,941 人 /月
広島市	113,283時間/月	131,673 時間/月	139,147 時間/月	147,092 時間/月
	2,277人/月	2,460 人 /月	2,558 人 /月	2,660 人 /月
安芸高田市	407時間/月	476 時間/月	476 時間/月	476 時間/月
	31人/月	34 人 /月	34 人 /月	34 人 /月
府中町	2,357時間/月	2,545 時間/月	2,576 時間/月	2,669 時間/月
	89人/月	98 人 /月	99 人 /月	102 人 /月
海田町	1,582時間/月	1,476 時間/月	1,476 時間/月	1,506 時間/月
	41人/月	40 人 /月	40 人 /月	41 人 /月
熊野町	651時間/月	777 時間/月	796 時間/月	815 時間/月
	40人/月	48 人 /月	50 人 /月	51 人 /月
坂町	330時間/月	454 時間/月	524 時間/月	584 時間/月
	20人/月	25 人 /月	26 人 /月	27 人 /月
安芸太田町	49時間/月	66 時間/月	73 時間/月	80 時間/月
	11人/月	9 人 /月	10 人 /月	11 人 /月
北広島町	166時間/月	174 時間/月	180 時間/月	180 時間/月
	13人/月	14 人 /月	15 人 /月	15 人 /月
広島西圏域	5,114時間/月	6,522 時間/月	6,966 時間/月	7,453 時間/月
	186人/月	222 人 /月	227 人 /月	232 人 /月
大竹市	628時間/月	991 時間/月	991 時間/月	991 時間/月
	34人/月	40 人 /月	40 人 /月	40 人 /月
廿日市市	4,486時間/月	5,531 時間/月	5,975 時間/月	6,462 時間/月
	152人/月	182 人 /月	187 人 /月	192 人 /月
呉圏域	7,753時間/月	8,519 時間/月	8,729 時間/月	8,936 時間/月
	453人/月	515 人 /月	540 人 /月	566 人 /月
呉市	7,555時間/月	8,321 時間/月	8,520 時間/月	8,727 時間/月
	430人/月	492 人 /月	516 人 /月	542 人 /月
江田島市	198時間/月	198 時間/月	209 時間/月	209 時間/月
	23人/月	23 人 /月	24 人 /月	24 人 /月

※ 訪問系サービス：居宅介護，重度訪問介護，同行援護，行動援護，重度障害者等包括支援

## イ 訪問系サービス②（広島中央圏域、尾三圏域、福山・府中圏域、備北圏域）

区 域	令和元年度実績	令和3年度	令和4年度	令和5年度
広島中央圏域	5,656 時間/月	6,144 時間/月	6,469 時間/月	6,818 時間/月
	332 人/月	355 人 /月	383 人 /月	411 人 /月
竹原市	453 時間/月	504 時間/月	519 時間/月	534 時間/月
	31 人/月	36 人 /月	37 人 /月	38 人 /月
東広島市	5,037 時間/月	5,435 時間/月	5,733 時間/月	6,062 時間/月
	282 人/月	297 人 /月	320 人 /月	342 人 /月
大崎上島町	166 時間/月	205 時間/月	217 時間/月	222 時間/月
	19 人/月	22 人 /月	26 人 /月	31 人 /月
尾三圏域	14,861 時間/月	14,960 時間/月	15,390 時間/月	15,708 時間/月
	464 人/月	479 人 /月	501 人 /月	515 人 /月
三原市	4,921 時間/月	4,970 時間/月	5,288 時間/月	5,501 時間/月
	178 人/月	181 人 /月	192 人 /月	197 人 /月
尾道市	9,296 時間/月	9,810 時間/月	9,915 時間/月	10,020 時間/月
	266 人/月	278 人 /月	287 人 /月	296 人 /月
世羅町	644 時間/月	180 時間/月	187 時間/月	187 時間/月
	20 人/月	20 人 /月	22 人 /月	22 人 /月
福山・府中圏域	20,345 時間/月	21,545 時間/月	22,237 時間/月	22,948 時間/月
	1,346 人/月	1,387 人 /月	1,437 人 /月	1,469 人 /月
福山市	18,561 時間/月	19,711 時間/月	20,380 時間/月	21,056 時間/月
	1,206 人/月	1,238 人 /月	1,286 人 /月	1,315 人 /月
府中市	1,427 時間/月	1,554 時間/月	1,577 時間/月	1,612 時間/月
	123 人/月	128 人 /月	130 人 /月	133 人 /月
神石高原町	357 時間/月	280 時間/月	280 時間/月	280 時間/月
	17 人/月	21 人 /月	21 人 /月	21 人 /月
備北圏域	2,154 時間/月	2,922 時間/月	3,022 時間/月	3,137 時間/月
	130 人/月	150 人 /月	159 人 /月	169 人 /月
三次市	1,524 時間/月	2,142 時間/月	2,222 時間/月	2,307 時間/月
	74 人/月	89 人 /月	96 人 /月	103 人 /月
庄原市	630 時間/月	780 時間/月	800 時間/月	830 時間/月
	56 人/月	61 人 /月	63 人 /月	66 人 /月

※ 訪問系サービス：居宅介護，重度訪問介護，同行援護，行動援護，重度障害者等包括支援

## (2) 日中活動系サービス

## ア 生活介護①（県全域、広島圏域、広島西圏域、呉圏域）

区 域	令和元年度実績	令和3年度	令和4年度	令和5年度
県全域	125,735 人日/月	130,831 人日/月	133,982 人日/月	137,361 人日/月
	6,346 人/月	6,605 人 /月	6,761 人 /月	6,936 人 /月
広島圏域	47,696 人日/月	50,799 人日/月	52,354 人日/月	53,759 人日/月
	2,391 人/月	2,518 人 /月	2,596 人 /月	2,671 人 /月
広島市	39,451 人日/月	42,387 人日/月	43,591 人日/月	44,900 人日/月
	1,967 人/月	2,084 人 /月	2,147 人 /月	2,217 人 /月
安芸高田市	2,039 人日/月	2,120 人日/月	2,340 人日/月	2,340 人日/月
	104 人/月	107 人 /月	117 人 /月	117 人 /月
府中町	1,937 人日/月	1,890 人日/月	1,926 人日/月	1,962 人日/月
	102 人/月	105 人 /月	107 人 /月	109 人 /月
海田町	902 人日/月	855 人日/月	855 人日/月	855 人日/月
	46 人/月	45 人 /月	45 人 /月	45 人 /月
熊野町	1,279 人日/月	1,400 人日/月	1,480 人日/月	1,520 人日/月
	68 人/月	72 人 /月	74 人 /月	76 人 /月
坂町	397 人日/月	417 人日/月	437 人日/月	457 人日/月
	19 人/月	20 人 /月	21 人 /月	22 人 /月
安芸太田町	660 人日/月	680 人日/月	695 人日/月	715 人日/月
	34 人/月	36 人 /月	37 人 /月	38 人 /月
北広島町	1,031 人日/月	1,050 人日/月	1,030 人日/月	1,010 人日/月
	51 人/月	49 人 /月	48 人 /月	47 人 /月
広島西圏域	8,226 人日/月	8,302 人日/月	8,479 人日/月	8,660 人日/月
	417 人/月	424 人 /月	434 人 /月	445 人 /月
大竹市	1,453 人日/月	1,460 人日/月	1,480 人日/月	1,500 人日/月
	74 人/月	73 人 /月	74 人 /月	75 人 /月
廿日市市	6,773 人日/月	6,842 人日/月	6,999 人日/月	7,160 人日/月
	343 人/月	351 人 /月	360 人 /月	370 人 /月
呉圏域	13,766 人日/月	14,096 人日/月	14,286 人日/月	14,477 人日/月
	684 人/月	702 人 /月	712 人 /月	723 人 /月
呉市	11,837 人日/月	12,167 人日/月	12,357 人日/月	12,548 人日/月
	588 人/月	606 人 /月	616 人 /月	627 人 /月
江田島市	1,929 人日/月	1,929 人日/月	1,929 人日/月	1,929 人日/月
	96 人/月	96 人 /月	96 人 /月	96 人 /月

## イ 生活介護②（広島中央圏域、尾三圏域、福山・府中圏域、備北圏域）

区 域	令和元年度実績	令和3年度	令和4年度	令和5年度
広島中央圏域	11,169 人日/月	11,577 人日/月	12,024 人日/月	12,486 人日/月
	643 人/月	683 人 /月	703 人 /月	723 人 /月
竹原市	1,520 人日/月	1,680 人日/月	1,701 人日/月	1,722 人日/月
	71 人/月	82 人 /月	82 人 /月	82 人 /月
東広島市	8,961 人日/月	9,096 人日/月	9,459 人日/月	9,837 人日/月
	540 人/月	563 人 /月	580 人 /月	597 人 /月
大崎上島町	688 人日/月	801 人日/月	864 人日/月	927 人日/月
	32 人/月	38 人 /月	41 人 /月	44 人 /月
尾三圏域	14,838 人日/月	15,030 人日/月	15,259 人日/月	15,838 人日/月
	738 人/月	758 人 /月	774 人 /月	808 人 /月
三原市	5,310 人日/月	5,310 人日/月	5,469 人日/月	5,578 人日/月
	261 人/月	262 人 /月	272 人 /月	280 人 /月
尾道市	8,212 人日/月	8,400 人日/月	8,450 人日/月	8,900 人日/月
	412 人/月	430 人 /月	435 人 /月	460 人 /月
世羅町	1,316 人日/月	1,320 人日/月	1,340 人日/月	1,360 人日/月
	65 人/月	66 人 /月	67 人 /月	68 人 /月
福山・府中圏域	24,472 人日/月	25,301 人日/月	25,732 人日/月	26,172 人日/月
	1,200 人/月	1,239 人 /月	1,255 人 /月	1,272 人 /月
福山市	21,235 人日/月	22,032 人日/月	22,463 人日/月	22,903 人日/月
	1,031 人/月	1,068 人 /月	1,084 人 /月	1,101 人 /月
府中市	2,593 人日/月	2,593 人日/月	2,593 人日/月	2,593 人日/月
	136 人/月	136 人 /月	136 人 /月	136 人 /月
神石高原町	644 人日/月	676 人日/月	676 人日/月	676 人日/月
	33 人/月	35 人 /月	35 人 /月	35 人 /月
備北圏域	5,568 人日/月	5,726 人日/月	5,848 人日/月	5,969 人日/月
	273 人/月	281 人 /月	287 人 /月	294 人 /月
三次市	3,184 人日/月	3,226 人日/月	3,248 人日/月	3,269 人日/月
	152 人/月	156 人 /月	157 人 /月	159 人 /月
庄原市	2,384 人日/月	2,500 人日/月	2,600 人日/月	2,700 人日/月
	121 人/月	125 人 /月	130 人 /月	135 人 /月

ウ 自立訓練（機能訓練）①（県全域、広島圏域、広島西圏域、呉圏域）

区 域	令和元年度実績	令和3年度	令和4年度	令和5年度
県全域	738 人日/月	970 人日/月	993 人日/月	1,012 人日/月
	56 人/月	70 人 /月	73 人 /月	75 人 /月
広島圏域	457 人日/月	534 人日/月	534 人日/月	534 人日/月
	38 人/月	43 人 /月	43 人 /月	43 人 /月
広島市	398 人日/月	418 人日/月	418 人日/月	418 人日/月
	32 人/月	34 人 /月	34 人 /月	34 人 /月
安芸高田市	5 人日/月	22 人日/月	22 人日/月	22 人日/月
	1 人/月	1 人 /月	1 人 /月	1 人 /月
府中町	22 人日/月	24 人日/月	24 人日/月	24 人日/月
	2 人/月	2 人 /月	2 人 /月	2 人 /月
海田町	14 人日/月	7 人日/月	7 人日/月	7 人日/月
	1 人/月	1 人 /月	1 人 /月	1 人 /月
熊野町	9 人日/月	45 人日/月	45 人日/月	45 人日/月
	1 人/月	3 人 /月	3 人 /月	3 人 /月
坂町	0 人日/月	0 人日/月	0 人日/月	0 人日/月
	0 人/月	0 人 /月	0 人 /月	0 人 /月
安芸太田町	9 人日/月	18 人日/月	18 人日/月	18 人日/月
	1 人/月	2 人 /月	2 人 /月	2 人 /月
北広島町	0 人日/月	0 人日/月	0 人日/月	0 人日/月
	0 人/月	0 人 /月	0 人 /月	0 人 /月
広島西圏域	36 人日/月	80 人日/月	86 人日/月	93 人日/月
	4 人/月	7 人 /月	8 人 /月	10 人 /月
大竹市	0 人日/月	20 人日/月	20 人日/月	20 人日/月
	0 人/月	1 人 /月	1 人 /月	1 人 /月
廿日市市	36 人日/月	60 人日/月	66 人日/月	73 人日/月
	4 人/月	6 人 /月	7 人 /月	9 人 /月
呉圏域	129 人日/月	130 人日/月	141 人日/月	153 人日/月
	6 人/月	6 人 /月	7 人 /月	7 人 /月
呉市	129 人日/月	130 人日/月	141 人日/月	153 人日/月
	6 人/月	6 人 /月	7 人 /月	7 人 /月
江田島市	0 人日/月	0 人日/月	0 人日/月	0 人日/月
	0 人/月	0 人 /月	0 人 /月	0 人 /月

## エ 自立訓練（機能訓練）②（広島中央圏域、尾三圏域、福山・府中圏域、備北圏域）

区 域	令和元年度実績	令和3年度	令和4年度	令和5年度
広島中央圏域	75人日/月	54人日/月	54人日/月	54人日/月
	6人/月	3人/月	3人/月	3人/月
竹原市	23人日/月	23人日/月	23人日/月	23人日/月
	1人/月	1人/月	1人/月	1人/月
東広島市	52人日/月	31人日/月	31人日/月	31人日/月
	5人/月	2人/月	2人/月	2人/月
大崎上島町	0人日/月	0人日/月	0人日/月	0人日/月
	0人/月	0人/月	0人/月	0人/月
尾三圏域	41人日/月	75人日/月	81人日/月	81人日/月
	2人/月	4人/月	5人/月	5人/月
三原市	0人日/月	10人日/月	16人日/月	16人日/月
	0人/月	1人/月	2人/月	2人/月
尾道市	22人日/月	46人日/月	46人日/月	46人日/月
	1人/月	2人/月	2人/月	2人/月
世羅町	19人日/月	19人日/月	19人日/月	19人日/月
	1人/月	1人/月	1人/月	1人/月
福山・府中圏域	0人日/月	32人日/月	32人日/月	32人日/月
	0人/月	2人/月	2人/月	2人/月
福山市	0人日/月	23人日/月	23人日/月	23人日/月
	0人/月	1人/月	1人/月	1人/月
府中市	0人日/月	9人日/月	9人日/月	9人日/月
	0人/月	1人/月	1人/月	1人/月
神石高原町	0人日/月	0人日/月	0人日/月	0人日/月
	0人/月	0人/月	0人/月	0人/月
備北圏域	0人日/月	65人日/月	65人日/月	65人日/月
	0人/月	5人/月	5人/月	5人/月
三次市	0人日/月	30人日/月	30人日/月	30人日/月
	0人/月	3人/月	3人/月	3人/月
庄原市	0人日/月	35人日/月	35人日/月	35人日/月
	0人/月	2人/月	2人/月	2人/月



## 才 自立訓練（生活訓練）①（県全域、広島圏域、広島西圏域、呉圏域）

区 域	令和元年度実績	令和3年度	令和4年度	令和5年度
県全域	5,500 人日/月	6,810 人日/月	7,452 人日/月	8,065 人日/月
	451 人/月	545 人 /月	595 人 /月	644 人 /月
広島圏域	3,291 人日/月	4,421 人日/月	4,930 人日/月	5,413 人日/月
	289 人/月	358 人 /月	396 人 /月	434 人 /月
広島市	3,102 人日/月	4,109 人日/月	4,534 人日/月	4,959 人日/月
	271 人/月	332 人 /月	367 人 /月	402 人 /月
安芸高田市	24 人日/月	30 人日/月	82 人日/月	112 人日/月
	1 人/月	1 人 /月	2 人 /月	3 人 /月
府中町	107 人日/月	130 人日/月	143 人日/月	156 人日/月
	10 人/月	10 人 /月	11 人 /月	12 人 /月
海田町	42 人日/月	45 人日/月	54 人日/月	54 人日/月
	4 人/月	5 人 /月	6 人 /月	6 人 /月
熊野町	13 人日/月	8 人日/月	8 人日/月	8 人日/月
	2 人/月	2 人 /月	2 人 /月	2 人 /月
坂町	3 人日/月	90 人日/月	105 人日/月	120 人日/月
	1 人/月	6 人 /月	7 人 /月	8 人 /月
安芸太田町	0 人日/月	4 人日/月	4 人日/月	4 人日/月
	0 人/月	1 人 /月	1 人 /月	1 人 /月
北広島町	0 人日/月	5 人日/月	0 人日/月	0 人日/月
	0 人/月	1 人 /月	0 人 /月	0 人 /月
広島西圏域	189 人日/月	140 人日/月	146 人日/月	152 人日/月
	16 人/月	14 人 /月	16 人 /月	18 人 /月
大竹市	48 人日/月	39 人日/月	39 人日/月	39 人日/月
	3 人/月	3 人 /月	3 人 /月	3 人 /月
廿日市市	141 人日/月	101 人日/月	107 人日/月	113 人日/月
	13 人/月	11 人 /月	13 人 /月	15 人 /月
呉圏域	442 人日/月	463 人日/月	486 人日/月	510 人日/月
	35 人/月	36 人 /月	38 人 /月	40 人 /月
呉市	425 人日/月	446 人日/月	469 人日/月	493 人日/月
	33 人/月	34 人 /月	36 人 /月	38 人 /月
江田島市	17 人日/月	17 人日/月	17 人日/月	17 人日/月
	2 人/月	2 人 /月	2 人 /月	2 人 /月

## カ 自立訓練（生活訓練）②（広島中央圏域、尾三圏域、福山・府中圏域、備北圏域）

区 域	令和元年度実績	令和3年度	令和4年度	令和5年度
広島中央圏域	527 人日/月	520 人日/月	520 人日/月	520 人日/月
	53 人/月	53 人 /月	53 人 /月	53 人 /月
竹原市	88 人日/月	81 人日/月	81 人日/月	81 人日/月
	7 人/月	7 人 /月	7 人 /月	7 人 /月
東広島市	439 人日/月	439 人日/月	439 人日/月	439 人日/月
	46 人/月	46 人 /月	46 人 /月	46 人 /月
大崎上島町	0 人日/月	0 人日/月	0 人日/月	0 人日/月
	0 人/月	0 人 /月	0 人 /月	0 人 /月
尾三圏域	245 人日/月	329 人日/月	353 人日/月	363 人日/月
	15 人/月	27 人 /月	30 人 /月	31 人 /月
三原市	72 人日/月	65 人日/月	72 人日/月	72 人日/月
	4 人/月	5 人 /月	6 人 /月	6 人 /月
尾道市	159 人日/月	250 人日/月	260 人日/月	270 人日/月
	9 人/月	20 人 /月	21 人 /月	22 人 /月
世羅町	14 人日/月	14 人日/月	21 人日/月	21 人日/月
	2 人/月	2 人 /月	3 人 /月	3 人 /月
福山・府中圏域	783 人日/月	872 人日/月	952 人日/月	1,042 人日/月
	42 人/月	53 人 /月	58 人 /月	64 人 /月
福山市	719 人日/月	794 人日/月	865 人日/月	943 人日/月
	29 人/月	35 人 /月	38 人 /月	41 人 /月
府中市	51 人日/月	68 人日/月	77 人日/月	89 人日/月
	12 人/月	16 人 /月	18 人 /月	21 人 /月
神石高原町	13 人日/月	10 人日/月	10 人日/月	10 人日/月
	1 人/月	2 人 /月	2 人 /月	2 人 /月
備北圏域	23 人日/月	65 人日/月	65 人日/月	65 人日/月
	1 人/月	4 人 /月	4 人 /月	4 人 /月
三次市	0 人日/月	20 人日/月	20 人日/月	20 人日/月
	0 人/月	2 人 /月	2 人 /月	2 人 /月
庄原市	23 人日/月	45 人日/月	45 人日/月	45 人日/月
	1 人/月	2 人 /月	2 人 /月	2 人 /月

## キ 就労移行支援①（県全域、広島圏域、広島西圏域、呉圏域）

区 域	令和元年度実績	令和3年度	令和4年度	令和5年度
県全域	9,059 人日/月	10,274 人日/月	10,853 人日/月	11,382 人日/月
	558 人/月	624 人 /月	655 人 /月	690 人 /月
広島圏域	5,447 人日/月	5,890 人日/月	6,108 人日/月	6,378 人日/月
	350 人/月	380 人 /月	398 人 /月	419 人 /月
広島市	4,797 人日/月	5,106 人日/月	5,294 人日/月	5,498 人日/月
	308 人/月	335 人 /月	350 人 /月	366 人 /月
安芸高田市	71 人日/月	88 人日/月	88 人日/月	88 人日/月
	4 人/月	5 人 /月	5 人 /月	5 人 /月
府中町	326 人日/月	306 人日/月	306 人日/月	306 人日/月
	22 人/月	18 人 /月	18 人 /月	18 人 /月
海田町	57 人日/月	105 人日/月	105 人日/月	120 人日/月
	4 人/月	7 人 /月	7 人 /月	8 人 /月
熊野町	87 人日/月	140 人日/月	150 人日/月	160 人日/月
	6 人/月	8 人 /月	10 人 /月	12 人 /月
坂町	25 人日/月	40 人日/月	60 人日/月	80 人日/月
	2 人/月	2 人 /月	3 人 /月	4 人 /月
安芸太田町	0 人日/月	0 人日/月	0 人日/月	0 人日/月
	0 人/月	0 人 /月	0 人 /月	0 人 /月
北広島町	84 人日/月	105 人日/月	105 人日/月	126 人日/月
	4 人/月	5 人 /月	5 人 /月	6 人 /月
広島西圏域	350 人日/月	452 人日/月	468 人日/月	485 人日/月
	22 人/月	26 人 /月	26 人 /月	26 人 /月
大竹市	39 人日/月	80 人日/月	80 人日/月	80 人日/月
	2 人/月	5 人 /月	5 人 /月	5 人 /月
廿日市市	311 人日/月	372 人日/月	388 人日/月	405 人日/月
	20 人/月	21 人 /月	21 人 /月	21 人 /月
呉圏域	654 人日/月	777 人日/月	827 人日/月	871 人日/月
	36 人/月	40 人 /月	43 人 /月	45 人 /月
呉市	611 人日/月	729 人日/月	767 人日/月	807 人日/月
	33 人/月	37 人 /月	39 人 /月	41 人 /月
江田島市	43 人日/月	48 人日/月	60 人日/月	64 人日/月
	3 人/月	3 人 /月	4 人 /月	4 人 /月

## ク 就労移行支援②（広島中央圏域、尾三圏域、福山・府中圏域、備北圏域）

区 域	令和元年度実績	令和3年度	令和4年度	令和5年度
広島中央圏域	607 人日/月	783 人日/月	783 人日/月	783 人日/月
	34 人/月	45 人 /月	45 人 /月	46 人 /月
竹原市	56 人日/月	120 人日/月	120 人日/月	120 人日/月
	4 人/月	8 人 /月	8 人 /月	8 人 /月
東広島市	551 人日/月	663 人日/月	663 人日/月	663 人日/月
	30 人/月	37 人 /月	37 人 /月	37 人 /月
大崎上島町	0 人日/月	0 人日/月	0 人日/月	10 人日/月
	0 人/月	0 人 /月	0 人 /月	1 人 /月
尾三圏域	950 人日/月	960 人日/月	995 人日/月	1,030 人日/月
	58 人/月	60 人 /月	62 人 /月	65 人 /月
三原市	500 人日/月	500 人日/月	515 人日/月	530 人日/月
	33 人/月	32 人 /月	33 人 /月	34 人 /月
尾道市	440 人日/月	450 人日/月	460 人日/月	470 人日/月
	24 人/月	27 人 /月	28 人 /月	29 人 /月
世羅町	10 人日/月	10 人日/月	20 人日/月	30 人日/月
	1 人/月	1 人 /月	1 人 /月	2 人 /月
福山・府中圏域	999 人日/月	1,290 人日/月	1,544 人日/月	1,690 人日/月
	55 人/月	64 人 /月	72 人 /月	79 人 /月
福山市	849 人日/月	1,129 人日/月	1,328 人日/月	1,438 人日/月
	47 人/月	55 人 /月	60 人 /月	65 人 /月
府中市	150 人日/月	145 人日/月	200 人日/月	236 人日/月
	8 人/月	8 人 /月	11 人 /月	13 人 /月
神石高原町	0 人日/月	16 人日/月	16 人日/月	16 人日/月
	0 人/月	1 人 /月	1 人 /月	1 人 /月
備北圏域	52 人日/月	122 人日/月	128 人日/月	135 人日/月
	3 人/月	9 人 /月	9 人 /月	10 人 /月
三次市	33 人日/月	62 人日/月	68 人日/月	75 人日/月
	2 人/月	6 人 /月	6 人 /月	7 人 /月
庄原市	19 人日/月	60 人日/月	60 人日/月	60 人日/月
	1 人/月	3 人 /月	3 人 /月	3 人 /月

## ケ 就労継続支援A型①（県全域、広島圏域、広島西圏域、呉圏域）

区 域	令和元年度実績	令和3年度	令和4年度	令和5年度
県全域	30,882 人日/月	32,112 人日/月	32,638 人日/月	33,146 人日/月
	1,536 人/月	1,583 人 /月	1,613 人 /月	1,640 人 /月
広島圏域	15,905 人日/月	16,971 人日/月	17,288 人日/月	17,564 人日/月
	799 人/月	842 人 /月	858 人 /月	873 人 /月
広島市	12,898 人日/月	13,644 人日/月	13,864 人日/月	14,084 人日/月
	652 人/月	683 人 /月	694 人 /月	705 人 /月
安芸高田市	1,528 人日/月	1,694 人日/月	1,694 人日/月	1,694 人日/月
	72 人/月	77 人 /月	77 人 /月	77 人 /月
府中町	360 人日/月	378 人日/月	399 人日/月	399 人日/月
	17 人/月	18 人 /月	19 人 /月	19 人 /月
海田町	322 人日/月	315 人日/月	315 人日/月	315 人日/月
	15 人/月	15 人 /月	15 人 /月	15 人 /月
熊野町	272 人日/月	342 人日/月	362 人日/月	382 人日/月
	14 人/月	17 人 /月	18 人 /月	20 人 /月
坂町	172 人日/月	180 人日/月	200 人日/月	200 人日/月
	9 人/月	9 人 /月	10 人 /月	10 人 /月
安芸太田町	157 人日/月	198 人日/月	234 人日/月	270 人日/月
	8 人/月	11 人 /月	13 人 /月	15 人 /月
北広島町	196 人日/月	220 人日/月	220 人日/月	220 人日/月
	12 人/月	12 人 /月	12 人 /月	12 人 /月
広島西圏域	1,489 人日/月	1,618 人日/月	1,720 人日/月	1,831 人日/月
	75 人/月	79 人 /月	84 人 /月	89 人 /月
大竹市	299 人日/月	357 人日/月	357 人日/月	357 人日/月
	15 人/月	17 人 /月	17 人 /月	17 人 /月
廿日市市	1,190 人日/月	1,261 人日/月	1,363 人日/月	1,474 人日/月
	60 人/月	62 人 /月	67 人 /月	72 人 /月
呉圏域	2,793 人日/月	2,704 人日/月	2,714 人日/月	2,721 人日/月
	140 人/月	140 人 /月	144 人 /月	146 人 /月
呉市	2,326 人日/月	2,234 人日/月	2,234 人日/月	2,234 人日/月
	116 人/月	116 人 /月	119 人 /月	121 人 /月
江田島市	467 人日/月	470 人日/月	480 人日/月	487 人日/月
	24 人/月	24 人 /月	25 人 /月	25 人 /月

## コ 就労継続支援A型②（広島中央圏域、尾三圏域、福山・府中圏域、備北圏域）

区 域	令和元年度実績	令和3年度	令和4年度	令和5年度
広島中央圏域	1,737 人日/月	1,972 人日/月	1,972 人日/月	1,972 人日/月
	82 人/月	92 人 /月	92 人 /月	92 人 /月
竹原市	269 人日/月	330 人日/月	330 人日/月	330 人日/月
	13 人/月	15 人 /月	15 人 /月	15 人 /月
東広島市	1,468 人日/月	1,642 人日/月	1,642 人日/月	1,642 人日/月
	69 人/月	77 人 /月	77 人 /月	77 人 /月
大崎上島町	0 人日/月	0 人日/月	0 人日/月	0 人日/月
	0 人/月	0 人 /月	0 人 /月	0 人 /月
尾三圏域	1,447 人日/月	1,529 人日/月	1,562 人日/月	1,590 人日/月
	71 人/月	67 人 /月	69 人 /月	70 人 /月
三原市	215 人日/月	299 人日/月	322 人日/月	345 人日/月
	11 人/月	13 人 /月	14 人 /月	15 人 /月
尾道市	1,164 人日/月	1,150 人日/月	1,150 人日/月	1,150 人日/月
	56 人/月	50 人 /月	50 人 /月	50 人 /月
世羅町	68 人日/月	80 人日/月	90 人日/月	95 人日/月
	4 人/月	4 人 /月	5 人 /月	5 人 /月
福山・府中圏域	6,393 人日/月	6,143 人日/月	6,164 人日/月	6,205 人日/月
	312 人/月	298 人 /月	299 人 /月	301 人 /月
福山市	6,000 人日/月	5,763 人日/月	5,804 人日/月	5,845 人日/月
	293 人/月	279 人 /月	281 人 /月	283 人 /月
府中市	370 人日/月	357 人日/月	337 人日/月	337 人日/月
	18 人/月	18 人 /月	17 人 /月	17 人 /月
神石高原町	23 人日/月	23 人日/月	23 人日/月	23 人日/月
	1 人/月	1 人 /月	1 人 /月	1 人 /月
備北圏域	1,118 人日/月	1,175 人日/月	1,218 人日/月	1,263 人日/月
	57 人/月	65 人 /月	67 人 /月	69 人 /月
三次市	749 人日/月	795 人日/月	818 人日/月	843 人日/月
	42 人/月	45 人 /月	46 人 /月	47 人 /月
庄原市	369 人日/月	380 人日/月	400 人日/月	420 人日/月
	15 人/月	20 人 /月	21 人 /月	22 人 /月

## サ 就労継続支援B型①（県全域、広島圏域、広島西圏域、呉圏域）

区 域	令和元年度実績	令和3年度	令和4年度	令和5年度
県全域	110,530 人日/月	122,423 人日/月	128,980 人日/月	135,337 人日/月
	6,503 人/月	7,102 人 /月	7,432 人 /月	7,752 人 /月
広島圏域	43,750 人日/月	51,167 人日/月	54,642 人日/月	58,107 人日/月
	2,608 人/月	3,029 人 /月	3,242 人 /月	3,453 人 /月
広島市	37,184 人日/月	44,485 人日/月	47,872 人日/月	51,259 人日/月
	2,213 人/月	2,626 人 /月	2,833 人 /月	3,040 人 /月
安芸高田市	2,375 人日/月	2,394 人日/月	2,394 人日/月	2,394 人日/月
	133 人/月	133 人 /月	133 人 /月	133 人 /月
府中町	1,162 人日/月	1,216 人日/月	1,232 人日/月	1,248 人日/月
	74 人/月	76 人 /月	77 人 /月	78 人 /月
海田町	640 人日/月	629 人日/月	629 人日/月	629 人日/月
	37 人/月	37 人 /月	37 人 /月	37 人 /月
熊野町	664 人日/月	675 人日/月	675 人日/月	690 人日/月
	42 人/月	44 人 /月	45 人 /月	45 人 /月
坂町	330 人日/月	345 人日/月	360 人日/月	390 人日/月
	21 人/月	22 人 /月	23 人 /月	25 人 /月
安芸太田町	324 人日/月	323 人日/月	340 人日/月	357 人日/月
	18 人/月	19 人 /月	20 人 /月	21 人 /月
北広島町	1,071 人日/月	1,100 人日/月	1,140 人日/月	1,140 人日/月
	70 人/月	72 人 /月	74 人 /月	74 人 /月
広島西圏域	4,439 人日/月	5,003 人日/月	5,290 人日/月	5,580 人日/月
	271 人/月	311 人 /月	330 人 /月	349 人 /月
大竹市	987 人日/月	1,040 人日/月	1,056 人日/月	1,056 人日/月
	63 人/月	65 人 /月	66 人 /月	66 人 /月
廿日市市	3,452 人日/月	3,963 人日/月	4,234 人日/月	4,524 人日/月
	208 人/月	246 人 /月	264 人 /月	283 人 /月
呉圏域	12,101 人日/月	12,682 人日/月	13,292 人日/月	13,933 人日/月
	693 人/月	726 人 /月	762 人 /月	799 人 /月
呉市	11,099 人日/月	11,665 人日/月	12,260 人日/月	12,886 人日/月
	636 人/月	668 人 /月	703 人 /月	739 人 /月
江田島市	1,002 人日/月	1,017 人日/月	1,032 人日/月	1,047 人日/月
	57 人/月	58 人 /月	59 人 /月	60 人 /月

## シ 就労継続支援B型②（広島中央圏域、尾三圏域、福山・府中圏域、備北圏域）

区 域	令和元年度実績	令和3年度	令和4年度	令和5年度
広島中央圏域	8,490 人日/月	9,040 人日/月	9,710 人日/月	10,446 人日/月
	470 人/月	499 人 /月	511 人 /月	524 人 /月
竹原市	1,951 人日/月	1,950 人日/月	1,950 人日/月	1,950 人日/月
	96 人/月	100 人 /月	100 人 /月	100 人 /月
東広島市	5,757 人日/月	6,332 人日/月	6,965 人日/月	7,661 人日/月
	336 人/月	361 人 /月	371 人 /月	382 人 /月
大崎上島町	782 人日/月	758 人日/月	795 人日/月	835 人日/月
	38 人/月	38 人 /月	40 人 /月	42 人 /月
尾三圏域	13,546 人日/月	14,710 人日/月	15,332 人日/月	15,637 人日/月
	808 人/月	816 人 /月	841 人 /月	857 人 /月
三原市	5,027 人日/月	5,490 人日/月	6,012 人日/月	6,200 人日/月
	303 人/月	305 人 /月	325 人 /月	335 人 /月
尾道市	7,817 人日/月	8,500 人日/月	8,600 人日/月	8,700 人日/月
	465 人/月	470 人 /月	475 人 /月	480 人 /月
世羅町	702 人日/月	720 人日/月	720 人日/月	737 人日/月
	40 人/月	41 人 /月	41 人 /月	42 人 /月
福山・府中圏域	22,648 人日/月	23,963 人日/月	24,686 人日/月	25,431 人日/月
	1,324 人/月	1,373 人 /月	1,388 人 /月	1,403 人 /月
福山市	19,888 人日/月	21,164 人日/月	21,853 人日/月	22,565 人日/月
	1,162 人/月	1,204 人 /月	1,217 人 /月	1,230 人 /月
府中市	2,040 人日/月	2,052 人日/月	2,086 人日/月	2,119 人日/月
	120 人/月	124 人 /月	126 人 /月	128 人 /月
神石高原町	720 人日/月	747 人日/月	747 人日/月	747 人日/月
	42 人/月	45 人 /月	45 人 /月	45 人 /月
備北圏域	5,556 人日/月	5,858 人日/月	6,028 人日/月	6,203 人日/月
	329 人/月	348 人 /月	358 人 /月	367 人 /月
三次市	3,417 人日/月	3,658 人日/月	3,778 人日/月	3,903 人日/月
	201 人/月	216 人 /月	223 人 /月	230 人 /月
庄原市	2,139 人日/月	2,200 人日/月	2,250 人日/月	2,300 人日/月
	128 人/月	132 人 /月	135 人 /月	137 人 /月



## ス 就労定着支援

区 域	令和元年度実績	令和3年度	令和4年度	令和5年度
県全域	176人/月	241人/月	276人/月	313人/月
広島圏域	129人/月	152人/月	165人/月	178人/月
広島市	112人/月	128人/月	137人/月	146人/月
安芸高田市	0人/月	1人/月	2人/月	3人/月
府中町	11人/月	11人/月	12人/月	13人/月
海田町	2人/月	3人/月	3人/月	4人/月
熊野町	2人/月	4人/月	5人/月	6人/月
坂町	1人/月	4人/月	5人/月	5人/月
安芸太田町	0人/月	0人/月	0人/月	0人/月
北広島町	1人/月	1人/月	1人/月	1人/月
広島西圏域	9人/月	17人/月	19人/月	21人/月
大竹市	2人/月	2人/月	2人/月	2人/月
廿日市市	7人/月	15人/月	17人/月	19人/月
呉圏域	8人/月	9人/月	11人/月	13人/月
呉市	6人/月	8人/月	10人/月	12人/月
江田島市	2人/月	1人/月	1人/月	1人/月
広島中央圏域	3人/月	7人/月	9人/月	13人/月
竹原市	1人/月	2人/月	2人/月	2人/月
東広島市	2人/月	5人/月	7人/月	10人/月
大崎上島町	0人/月	0人/月	0人/月	1人/月
尾三圏域	22人/月	32人/月	37人/月	40人/月
三原市	8人/月	16人/月	18人/月	19人/月
尾道市	13人/月	15人/月	17人/月	19人/月
世羅町	1人/月	1人/月	2人/月	2人/月
福山・府中圏域	4人/月	19人/月	30人/月	42人/月
福山市	4人/月	15人/月	26人/月	38人/月
府中市	0人/月	3人/月	3人/月	3人/月
神石高原町	0人/月	1人/月	1人/月	1人/月
備北圏域	1人/月	5人/月	5人/月	6人/月
三次市	1人/月	4人/月	4人/月	4人/月
庄原市	0人/月	1人/月	1人/月	2人/月

## セ 療養介護

区 域	令和元年度実績	令和3年度	令和4年度	令和5年度
県全域	653人/月	669人/月	678人/月	684人/月
広島圏域	307人/月	315人/月	319人/月	322人/月
広島市	250人/月	255人/月	258人/月	261人/月
安芸高田市	14人/月	14人/月	14人/月	14人/月
府中町	11人/月	11人/月	11人/月	11人/月
海田町	6人/月	6人/月	6人/月	6人/月
熊野町	7人/月	9人/月	10人/月	10人/月
坂町	5人/月	6人/月	6人/月	6人/月
安芸太田町	5人/月	5人/月	5人/月	5人/月
北広島町	9人/月	9人/月	9人/月	9人/月
広島西圏域	46人/月	46人/月	46人/月	46人/月
大竹市	14人/月	15人/月	15人/月	15人/月
廿日市市	32人/月	31人/月	31人/月	31人/月
呉圏域	77人/月	79人/月	81人/月	82人/月
呉市	65人/月	67人/月	68人/月	69人/月
江田島市	12人/月	12人/月	13人/月	13人/月
広島中央圏域	48人/月	52人/月	53人/月	54人/月
竹原市	14人/月	13人/月	13人/月	13人/月
東広島市	31人/月	36人/月	37人/月	38人/月
大崎上島町	3人/月	3人/月	3人/月	3人/月
尾三圏域	51人/月	52人/月	53人/月	53人/月
三原市	18人/月	19人/月	20人/月	20人/月
尾道市	26人/月	26人/月	26人/月	26人/月
世羅町	7人/月	7人/月	7人/月	7人/月
福山・府中圏域	95人/月	96人/月	97人/月	98人/月
福山市	85人/月	86人/月	87人/月	88人/月
府中市	8人/月	8人/月	8人/月	8人/月
神石高原町	2人/月	2人/月	2人/月	2人/月
備北圏域	29人/月	29人/月	29人/月	29人/月
三次市	14人/月	14人/月	14人/月	14人/月
庄原市	15人/月	15人/月	15人/月	15人/月

## ソ 短期入所（福祉型）①（県全域、広島圏域、広島西圏域、呉圏域）

区 域	令和元年度実績	令和3年度	令和4年度	令和5年度
県全域	11,441 人日/月	12,284 人日/月	12,600 人日/月	12,903 人日/月
	1,629 人/月	1,717 人 /月	1,784 人 /月	1,850 人 /月
広島圏域	5,123 人日/月	5,433 人日/月	5,540 人日/月	5,626 人日/月
	689 人/月	714 人 /月	730 人 /月	744 人 /月
広島市	4,604 人日/月	4,889 人日/月	4,931 人日/月	4,973 人日/月
	597 人/月	625 人 /月	632 人 /月	639 人 /月
安芸高田市	81 人日/月	84 人日/月	98 人日/月	98 人日/月
	11 人/月	12 人 /月	14 人 /月	14 人 /月
府中町	109 人日/月	96 人日/月	100 人日/月	104 人日/月
	33 人/月	24 人 /月	25 人 /月	26 人 /月
海田町	51 人日/月	40 人日/月	45 人日/月	45 人日/月
	11 人/月	8 人 /月	9 人 /月	9 人 /月
熊野町	114 人日/月	160 人日/月	180 人日/月	204 人日/月
	21 人/月	27 人 /月	30 人 /月	34 人 /月
坂町	55 人日/月	20 人日/月	24 人日/月	28 人日/月
	4 人/月	5 人 /月	6 人 /月	7 人 /月
安芸太田町	17 人日/月	44 人日/月	44 人日/月	44 人日/月
	2 人/月	4 人 /月	4 人 /月	4 人 /月
北広島町	92 人日/月	100 人日/月	118 人日/月	130 人日/月
	10 人/月	9 人 /月	10 人 /月	11 人 /月
広島西圏域	959 人日/月	959 人日/月	969 人日/月	986 人日/月
	141 人/月	141 人 /月	147 人 /月	153 人 /月
大竹市	172 人日/月	182 人日/月	189 人日/月	196 人日/月
	23 人/月	26 人 /月	27 人 /月	28 人 /月
廿日市市	787 人日/月	777 人日/月	780 人日/月	790 人日/月
	118 人/月	115 人 /月	120 人 /月	125 人 /月
呉圏域	1,243 人日/月	1,277 人日/月	1,313 人日/月	1,350 人日/月
	161 人/月	165 人 /月	171 人 /月	177 人 /月
呉市	1,191 人日/月	1,225 人日/月	1,261 人日/月	1,298 人日/月
	154 人/月	158 人 /月	164 人 /月	170 人 /月
江田島市	52 人日/月	52 人日/月	52 人日/月	52 人日/月
	7 人/月	7 人 /月	7 人 /月	7 人 /月

## タ 短期入所（福祉型）②（広島中央圏域、尾三圏域、福山・府中圏域、備北圏域）

区 域	令和元年度実績	令和3年度	令和4年度	令和5年度
広島中央圏域	593人日/月	659人日/月	730人日/月	810人日/月
	140人/月	143人/月	161人/月	182人/月
竹原市	77人日/月	80人日/月	80人日/月	80人日/月
	17人/月	17人/月	17人/月	17人/月
東広島市	488人日/月	551人日/月	622人日/月	702人日/月
	120人/月	123人/月	141人/月	162人/月
大崎上島町	28人日/月	28人日/月	28人日/月	28人日/月
	3人/月	3人/月	3人/月	3人/月
尾三圏域	961人日/月	1,025人日/月	1,061人日/月	1,087人日/月
	210人/月	216人/月	226人/月	234人/月
三原市	319人日/月	350人日/月	371人日/月	382人日/月
	67人/月	68人/月	72人/月	74人/月
尾道市	581人日/月	590人日/月	600人日/月	610人日/月
	131人/月	135人/月	140人/月	145人/月
世羅町	61人日/月	85人日/月	90人日/月	95人日/月
	12人/月	13人/月	14人/月	15人/月
福山・府中圏域	2,139人日/月	2,401人日/月	2,440人日/月	2,479人日/月
	245人/月	281人/月	289人/月	297人/月
福山市	1,909人日/月	2,164人日/月	2,191人日/月	2,219人日/月
	225人/月	259人/月	266人/月	273人/月
府中市	216人日/月	223人日/月	235人日/月	246人日/月
	18人/月	20人/月	21人/月	22人/月
神石高原町	14人日/月	14人日/月	14人日/月	14人日/月
	2人/月	2人/月	2人/月	2人/月
備北圏域	423人日/月	530人日/月	547人日/月	565人日/月
	43人/月	57人/月	60人/月	63人/月
三次市	285人日/月	345人日/月	362人日/月	380人日/月
	27人/月	37人/月	39人/月	41人/月
庄原市	138人日/月	185人日/月	185人日/月	185人日/月
	16人/月	20人/月	21人/月	22人/月

子 短期入所（医療型）①（県全域、広島圏域、広島西圏域、呉圏域）

区 域	令和元年度実績	令和3年度	令和4年度	令和5年度
県全域	700人日/月	909 人日/月	942 人日/月	972 人日/月
	130人/月	171 人 /月	178 人 /月	184 人 /月
広島圏域	374人日/月	443 人日/月	443 人日/月	443 人日/月
	62人/月	79 人 /月	79 人 /月	79 人 /月
広島市	338人日/月	396 人日/月	396 人日/月	396 人日/月
	55人/月	66 人 /月	66 人 /月	66 人 /月
安芸高田市	0人日/月	0 人日/月	0 人日/月	0 人日/月
	1人/月	1 人 /月	1 人 /月	1 人 /月
府中町	3人日/月	6 人日/月	6 人日/月	6 人日/月
	1人/月	2 人 /月	2 人 /月	2 人 /月
海田町	14人日/月	10 人日/月	10 人日/月	10 人日/月
	2人/月	2 人 /月	2 人 /月	2 人 /月
熊野町	15人日/月	12 人日/月	12 人日/月	12 人日/月
	2人/月	4 人 /月	4 人 /月	4 人 /月
坂町	4人日/月	8 人日/月	8 人日/月	8 人日/月
	1人/月	2 人 /月	2 人 /月	2 人 /月
安芸太田町	0人日/月	10 人日/月	10 人日/月	10 人日/月
	0人/月	1 人 /月	1 人 /月	1 人 /月
北広島町	0人日/月	1 人日/月	1 人日/月	1 人日/月
	0人/月	1 人 /月	1 人 /月	1 人 /月
広島西圏域	84人日/月	107 人日/月	113 人日/月	119 人日/月
	15人/月	16 人 /月	17 人 /月	17 人 /月
大竹市	0人日/月	22 人日/月	22 人日/月	22 人日/月
	0人/月	1 人 /月	1 人 /月	1 人 /月
廿日市市	84人日/月	85 人日/月	91 人日/月	97 人日/月
	15人/月	15 人 /月	16 人 /月	16 人 /月
呉圏域	54人日/月	47 人日/月	47 人日/月	47 人日/月
	5人/月	6 人 /月	6 人 /月	6 人 /月
呉市	54人日/月	47 人日/月	47 人日/月	47 人日/月
	5人/月	6 人 /月	6 人 /月	6 人 /月
江田島市	0人日/月	0 人日/月	0 人日/月	0 人日/月
	0人/月	0 人 /月	0 人 /月	0 人 /月

## ツ 短期入所（医療型）②（広島中央圏域、尾三圏域、福山・府中圏域、備北圏域）

区 域	令和元年度実績	令和3年度	令和4年度	令和5年度
広島中央圏域	45人日/月	59 人日/月	64 人日/月	70 人日/月
	12人/月	14 人 /月	14 人 /月	14 人 /月
竹原市	6人日/月	6 人日/月	6 人日/月	6 人日/月
	1人/月	1 人 /月	1 人 /月	1 人 /月
東広島市	39人日/月	53 人日/月	58 人日/月	64 人日/月
	11人/月	13 人 /月	13 人 /月	13 人 /月
大崎上島町	0人日/月	0 人日/月	0 人日/月	0 人日/月
	0人/月	0 人 /月	0 人 /月	0 人 /月
尾三圏域	33人日/月	88 人日/月	98 人日/月	107 人日/月
	10人/月	15 人 /月	18 人 /月	21 人 /月
三原市	0人日/月	10 人日/月	10 人日/月	10 人日/月
	0人/月	2 人 /月	2 人 /月	2 人 /月
尾道市	20人日/月	65 人日/月	70 人日/月	75 人日/月
	7人/月	10 人 /月	12 人 /月	14 人 /月
世羅町	13人日/月	13 人日/月	18 人日/月	22 人日/月
	3人/月	3 人 /月	4 人 /月	5 人 /月
福山・府中圏域	76人日/月	109 人日/月	117 人日/月	121 人日/月
	19人/月	30 人 /月	32 人 /月	34 人 /月
福山市	56人日/月	87 人日/月	91 人日/月	95 人日/月
	15人/月	25 人 /月	26 人 /月	28 人 /月
府中市	20人日/月	22 人日/月	26 人日/月	26 人日/月
	4人/月	5 人 /月	6 人 /月	6 人 /月
神石高原町	0人日/月	0 人日/月	0 人日/月	0 人日/月
	0人/月	0 人 /月	0 人 /月	0 人 /月
備北圏域	34人日/月	56 人日/月	60 人日/月	65 人日/月
	7人/月	11 人 /月	12 人 /月	13 人 /月
三次市	34人日/月	41 人日/月	45 人日/月	50 人日/月
	7人/月	8 人 /月	9 人 /月	10 人 /月
庄原市	0人日/月	15 人日/月	15 人日/月	15 人日/月
	0人/月	3 人 /月	3 人 /月	3 人 /月

## (3) 居住系サービス

## ア 自立生活援助

区 域	令和元年度実績	令和3年度	令和4年度	令和5年度
県全域	24人/月	45人/月	51人/月	58人/月
広島圏域	18人/月	20人/月	21人/月	22人/月
広島市	18人/月	18人/月	18人/月	18人/月
安芸高田市	0人/月	0人/月	0人/月	0人/月
府中町	0人/月	0人/月	0人/月	1人/月
海田町	0人/月	1人/月	1人/月	1人/月
熊野町	0人/月	1人/月	1人/月	1人/月
坂町	0人/月	0人/月	0人/月	0人/月
安芸太田町	0人/月	0人/月	1人/月	1人/月
北広島町	0人/月	0人/月	0人/月	0人/月
広島西圏域	0人/月	1人/月	1人/月	1人/月
大竹市	0人/月	1人/月	1人/月	1人/月
廿日市市	0人/月	0人/月	0人/月	0人/月
呉圏域	2人/月	3人/月	5人/月	7人/月
呉市	2人/月	3人/月	5人/月	7人/月
江田島市	0人/月	0人/月	0人/月	0人/月
広島中央圏域	0人/月	2人/月	2人/月	2人/月
竹原市	0人/月	0人/月	0人/月	0人/月
東広島市	0人/月	2人/月	2人/月	2人/月
大崎上島町	0人/月	0人/月	0人/月	0人/月
尾三圏域	1人/月	4人/月	4人/月	4人/月
三原市	0人/月	2人/月	2人/月	2人/月
尾道市	1人/月	2人/月	2人/月	2人/月
世羅町	0人/月	0人/月	0人/月	0人/月
福山・府中圏域	3人/月	10人/月	11人/月	13人/月
福山市	2人/月	3人/月	4人/月	6人/月
府中市	0人/月	6人/月	6人/月	6人/月
神石高原町	1人/月	1人/月	1人/月	1人/月
備北圏域	0人/月	5人/月	7人/月	9人/月
三次市	0人/月	4人/月	4人/月	4人/月
庄原市	0人/月	1人/月	3人/月	5人/月

## イ 共同生活援助（グループホーム）

区 域	令和元年度実績	令和3年度	令和4年度	令和5年度
県全域	2,192 人/月	2,395 人/月	2,528 人/月	2,653 人/月
広島圏域	681 人/月	750 人/月	792 人/月	829 人/月
広島市	523 人/月	583 人/月	613 人/月	643 人/月
安芸高田市	68 人/月	71 人/月	75 人/月	79 人/月
府中町	13 人/月	13 人/月	14 人/月	14 人/月
海田町	13 人/月	13 人/月	13 人/月	13 人/月
熊野町	15 人/月	16 人/月	16 人/月	16 人/月
坂町	8 人/月	9 人/月	10 人/月	11 人/月
安芸太田町	8 人/月	10 人/月	16 人/月	18 人/月
北広島町	33 人/月	35 人/月	35 人/月	35 人/月
広島西圏域	106 人/月	134 人/月	163 人/月	174 人/月
大竹市	12 人/月	16 人/月	24 人/月	24 人/月
廿日市市	94 人/月	118 人/月	139 人/月	150 人/月
呉圏域	221 人/月	224 人/月	226 人/月	228 人/月
呉市	194 人/月	197 人/月	199 人/月	201 人/月
江田島市	27 人/月	27 人/月	27 人/月	27 人/月
広島中央圏域	174 人/月	190 人/月	207 人/月	224 人/月
竹原市	37 人/月	38 人/月	40 人/月	40 人/月
東広島市	110 人/月	128 人/月	143 人/月	160 人/月
大崎上島町	27 人/月	24 人/月	24 人/月	24 人/月
尾三圏域	311 人/月	339 人/月	354 人/月	382 人/月
三原市	87 人/月	98 人/月	103 人/月	105 人/月
尾道市	199 人/月	215 人/月	225 人/月	250 人/月
世羅町	25 人/月	26 人/月	26 人/月	27 人/月
福山・府中圏域	543 人/月	599 人/月	626 人/月	655 人/月
福山市	464 人/月	514 人/月	536 人/月	560 人/月
府中市	54 人/月	60 人/月	65 人/月	70 人/月
神石高原町	25 人/月	25 人/月	25 人/月	25 人/月
備北圏域	156 人/月	159 人/月	160 人/月	161 人/月
三次市	80 人/月	83 人/月	84 人/月	85 人/月
庄原市	76 人/月	76 人/月	76 人/月	76 人/月



## ウ 施設入所支援

区 域	令和元年度実績	令和3年度	令和4年度	令和5年度
県全域	3,016 人/月	2,999 人/月	2,984 人/月	2,963 人/月
広島圏域	1,210 人/月	1,204 人/月	1,198 人/月	1,189 人/月
広島市	948 人/月	940 人/月	936 人/月	932 人/月
安芸高田市	94 人/月	96 人/月	95 人/月	94 人/月
府中町	34 人/月	34 人/月	34 人/月	33 人/月
海田町	25 人/月	25 人/月	25 人/月	24 人/月
熊野町	33 人/月	33 人/月	33 人/月	32 人/月
坂町	13 人/月	13 人/月	13 人/月	12 人/月
安芸太田町	21 人/月	21 人/月	21 人/月	21 人/月
北広島町	42 人/月	42 人/月	41 人/月	41 人/月
広島西圏域	166 人/月	166 人/月	165 人/月	165 人/月
大竹市	39 人/月	39 人/月	38 人/月	38 人/月
廿日市市	127 人/月	127 人/月	127 人/月	127 人/月
呉圏域	382 人/月	377 人/月	376 人/月	374 人/月
呉市	328 人/月	324 人/月	323 人/月	322 人/月
江田島市	54 人/月	53 人/月	53 人/月	52 人/月
広島中央圏域	263 人/月	261 人/月	259 人/月	258 人/月
竹原市	56 人/月	58 人/月	57 人/月	56 人/月
東広島市	186 人/月	182 人/月	182 人/月	182 人/月
大崎上島町	21 人/月	21 人/月	20 人/月	20 人/月
尾三圏域	385 人/月	388 人/月	386 人/月	382 人/月
三原市	155 人/月	158 人/月	157 人/月	156 人/月
尾道市	188 人/月	188 人/月	187 人/月	185 人/月
世羅町	42 人/月	42 人/月	42 人/月	41 人/月
福山・府中圏域	429 人/月	422 人/月	421 人/月	418 人/月
福山市	355 人/月	348 人/月	347 人/月	346 人/月
府中市	59 人/月	59 人/月	59 人/月	58 人/月
神石高原町	15 人/月	15 人/月	15 人/月	14 人/月
備北圏域	181 人/月	181 人/月	179 人/月	177 人/月
三次市	98 人/月	98 人/月	97 人/月	96 人/月
庄原市	83 人/月	83 人/月	82 人/月	81 人/月

## (4) 相談支援

## ア 計画相談支援

区 域	令和元年度実績	令和3年度	令和4年度	令和5年度
県全域	4,642 人/月	5,806 人/月	6,396 人/月	6,981 人/月
広島圏域	2,245 人/月	3,076 人/月	3,491 人/月	3,907 人/月
広島市	2,003 人/月	2,799 人/月	3,197 人/月	3,595 人/月
安芸高田市	41 人/月	42 人/月	43 人/月	44 人/月
府中町	79 人/月	91 人/月	93 人/月	95 人/月
海田町	31 人/月	41 人/月	43 人/月	46 人/月
熊野町	33 人/月	42 人/月	47 人/月	53 人/月
坂町	15 人/月	20 人/月	25 人/月	30 人/月
安芸太田町	15 人/月	7 人/月	7 人/月	8 人/月
北広島町	28 人/月	34 人/月	36 人/月	36 人/月
広島西圏域	205 人/月	277 人/月	290 人/月	303 人/月
大竹市	47 人/月	56 人/月	58 人/月	60 人/月
廿日市市	158 人/月	221 人/月	232 人/月	243 人/月
呉圏域	539 人/月	587 人/月	619 人/月	651 人/月
呉市	445 人/月	493 人/月	525 人/月	557 人/月
江田島市	94 人/月	94 人/月	94 人/月	94 人/月
広島中央圏域	297 人/月	331 人/月	376 人/月	426 人/月
竹原市	45 人/月	50 人/月	55 人/月	60 人/月
東広島市	238 人/月	271 人/月	309 人/月	352 人/月
大崎上島町	14 人/月	10 人/月	12 人/月	14 人/月
尾三圏域	518 人/月	562 人/月	583 人/月	598 人/月
三原市	208 人/月	222 人/月	237 人/月	245 人/月
尾道市	292 人/月	315 人/月	320 人/月	325 人/月
世羅町	18 人/月	25 人/月	26 人/月	28 人/月
福山・府中圏域	746 人/月	877 人/月	938 人/月	994 人/月
福山市	668 人/月	789 人/月	845 人/月	901 人/月
府中市	70 人/月	70 人/月	75 人/月	75 人/月
神石高原町	8 人/月	18 人/月	18 人/月	18 人/月
備北圏域	92 人/月	96 人/月	99 人/月	102 人/月
三次市	39 人/月	42 人/月	44 人/月	46 人/月
庄原市	53 人/月	54 人/月	55 人/月	56 人/月

## イ 地域相談支援（地域移行支援）

区 域	令和元年度実績	令和3年度	令和4年度	令和5年度
県全域	5人/月	28人/月	30人/月	31人/月
広島圏域	2人/月	7人/月	8人/月	8人/月
広島市	0人/月	2人/月	2人/月	2人/月
安芸高田市	0人/月	1人/月	2人/月	2人/月
府中町	2人/月	1人/月	1人/月	1人/月
海田町	0人/月	1人/月	1人/月	1人/月
熊野町	0人/月	1人/月	1人/月	1人/月
坂町	0人/月	0人/月	0人/月	0人/月
安芸太田町	0人/月	0人/月	0人/月	0人/月
北広島町	0人/月	1人/月	1人/月	1人/月
広島西圏域	0人/月	2人/月	2人/月	2人/月
大竹市	0人/月	1人/月	1人/月	1人/月
廿日市市	0人/月	1人/月	1人/月	1人/月
呉圏域	0人/月	3人/月	3人/月	3人/月
呉市	0人/月	3人/月	3人/月	3人/月
江田島市	0人/月	0人/月	0人/月	0人/月
広島中央圏域	0人/月	2人/月	2人/月	3人/月
竹原市	0人/月	1人/月	1人/月	1人/月
東広島市	0人/月	1人/月	1人/月	1人/月
大崎上島町	0人/月	0人/月	0人/月	1人/月
尾三圏域	1人/月	3人/月	4人/月	4人/月
三原市	1人/月	1人/月	2人/月	2人/月
尾道市	0人/月	1人/月	1人/月	1人/月
世羅町	0人/月	1人/月	1人/月	1人/月
福山・府中圏域	0人/月	6人/月	6人/月	6人/月
福山市	0人/月	3人/月	3人/月	3人/月
府中市	0人/月	2人/月	2人/月	2人/月
神石高原町	0人/月	1人/月	1人/月	1人/月
備北圏域	2人/月	5人/月	5人/月	5人/月
三次市	1人/月	4人/月	4人/月	4人/月
庄原市	1人/月	1人/月	1人/月	1人/月

## ウ 地域相談支援（地域定着支援）

区 域	令和元年度実績	令和3年度	令和4年度	令和5年度
県全域	49人/月	77人/月	85人/月	96人/月
広島圏域	3人/月	9人/月	9人/月	9人/月
広島市	0人/月	1人/月	1人/月	1人/月
安芸高田市	3人/月	5人/月	5人/月	5人/月
府中町	0人/月	1人/月	1人/月	1人/月
海田町	0人/月	1人/月	1人/月	1人/月
熊野町	0人/月	0人/月	0人/月	0人/月
坂町	0人/月	0人/月	0人/月	0人/月
安芸太田町	0人/月	0人/月	0人/月	0人/月
北広島町	0人/月	1人/月	1人/月	1人/月
広島西圏域	9人/月	13人/月	17人/月	23人/月
大竹市	0人/月	1人/月	1人/月	1人/月
廿日市市	9人/月	12人/月	16人/月	22人/月
呉圏域	8人/月	11人/月	12人/月	13人/月
呉市	8人/月	11人/月	12人/月	13人/月
江田島市	0人/月	0人/月	0人/月	0人/月
広島中央圏域	11人/月	11人/月	11人/月	11人/月
竹原市	1人/月	1人/月	1人/月	1人/月
東広島市	10人/月	10人/月	10人/月	10人/月
大崎上島町	0人/月	0人/月	0人/月	0人/月
尾三圏域	13人/月	16人/月	17人/月	18人/月
三原市	13人/月	14人/月	15人/月	16人/月
尾道市	0人/月	1人/月	1人/月	1人/月
世羅町	0人/月	1人/月	1人/月	1人/月
福山・府中圏域	5人/月	13人/月	15人/月	18人/月
福山市	5人/月	10人/月	12人/月	15人/月
府中市	0人/月	2人/月	2人/月	2人/月
神石高原町	0人/月	1人/月	1人/月	1人/月
備北圏域	0人/月	4人/月	4人/月	4人/月
三次市	0人/月	3人/月	3人/月	3人/月
庄原市	0人/月	1人/月	1人/月	1人/月

## (5) 障害児に関するサービス

## ア 児童発達支援①（県全域、広島圏域、広島西圏域、呉圏域）

区 域	令和元年度実績	令和3年度	令和4年度	令和5年度
県全域	23,963 人日/月	27,211 人日/月	29,164 人日/月	31,148 人日/月
	3,365 人/月	3,655 人 /月	3,850 人 /月	4,045 人 /月
広島圏域	8,158 人日/月	9,797 人日/月	10,701 人日/月	11,653 人日/月
	932 人/月	1,099 人 /月	1,202 人 /月	1,315 人 /月
広島市	7,240 人日/月	8,784 人日/月	9,585 人日/月	10,467 人日/月
	819 人/月	976 人 /月	1,065 人 /月	1,163 人 /月
安芸高田市	115 人日/月	154 人日/月	176 人日/月	176 人日/月
	26 人/月	26 人 /月	29 人 /月	32 人 /月
府中町	346 人日/月	341 人日/月	352 人日/月	352 人日/月
	30 人/月	31 人 /月	32 人 /月	32 人 /月
海田町	210 人日/月	200 人日/月	200 人日/月	200 人日/月
	21 人/月	20 人 /月	20 人 /月	21 人 /月
熊野町	162 人日/月	248 人日/月	296 人日/月	352 人日/月
	22 人/月	31 人 /月	37 人 /月	44 人 /月
坂町	44 人日/月	24 人日/月	36 人日/月	36 人日/月
	5 人/月	2 人 /月	3 人 /月	3 人 /月
安芸太田町	0 人日/月	0 人日/月	0 人日/月	0 人日/月
	0 人/月	0 人 /月	0 人 /月	0 人 /月
北広島町	41 人日/月	46 人日/月	56 人日/月	70 人日/月
	9 人/月	13 人 /月	16 人 /月	20 人 /月
広島西圏域	1,045 人日/月	1,235 人日/月	1,428 人日/月	1,655 人日/月
	163 人/月	178 人 /月	184 人 /月	191 人 /月
大竹市	78 人日/月	98 人日/月	98 人日/月	98 人日/月
	13 人/月	14 人 /月	14 人 /月	14 人 /月
廿日市市	967 人日/月	1,137 人日/月	1,330 人日/月	1,557 人日/月
	150 人/月	164 人 /月	170 人 /月	177 人 /月
呉圏域	2,073 人日/月	2,202 人日/月	2,290 人日/月	2,378 人日/月
	353 人/月	377 人 /月	389 人 /月	400 人 /月
呉市	1,915 人日/月	2,034 人日/月	2,112 人日/月	2,190 人日/月
	325 人/月	346 人 /月	355 人 /月	363 人 /月
江田島市	158 人日/月	168 人日/月	178 人日/月	188 人日/月
	28 人/月	31 人 /月	34 人 /月	37 人 /月

## イ 児童発達支援②（広島中央圏域、尾三圏域、福山・府中圏域、備北圏域）

区 域	令和元年度実績	令和3年度	令和4年度	令和5年度
広島中央圏域	1,484 人日/月	1,530 人日/月	1,561 人日/月	1,593 人日/月
	302 人/月	308 人 /月	309 人 /月	310 人 /月
竹原市	59 人日/月	72 人日/月	72 人日/月	72 人日/月
	15 人/月	19 人 /月	19 人 /月	19 人 /月
東広島市	1,417 人日/月	1,451 人日/月	1,480 人日/月	1,510 人日/月
	284 人/月	286 人 /月	286 人 /月	286 人 /月
大崎上島町	8 人日/月	7 人日/月	9 人日/月	11 人日/月
	3 人/月	3 人 /月	4 人 /月	5 人 /月
尾三圏域	3,985 人日/月	4,292 人日/月	4,399 人日/月	4,518 人日/月
	537 人/月	555 人 /月	574 人 /月	595 人 /月
三原市	1,232 人日/月	1,230 人日/月	1,287 人日/月	1,356 人日/月
	194 人/月	208 人 /月	222 人 /月	238 人 /月
尾道市	2,560 人日/月	2,850 人日/月	2,900 人日/月	2,950 人日/月
	313 人/月	315 人 /月	320 人 /月	325 人 /月
世羅町	193 人日/月	212 人日/月	212 人日/月	212 人日/月
	30 人/月	32 人 /月	32 人 /月	32 人 /月
福山・府中圏域	6,879 人日/月	7,787 人日/月	8,394 人日/月	8,936 人日/月
	1,013 人/月	1,067 人 /月	1,116 人 /月	1,153 人 /月
福山市	6,301 人日/月	7,145 人日/月	7,700 人日/月	8,185 人日/月
	927 人/月	972 人 /月	1,014 人 /月	1,043 人 /月
府中市	563 人日/月	611 人日/月	663 人日/月	720 人日/月
	84 人/月	91 人 /月	98 人 /月	106 人 /月
神石高原町	15 人日/月	31 人日/月	31 人日/月	31 人日/月
	2 人/月	4 人 /月	4 人 /月	4 人 /月
備北圏域	339 人日/月	368 人日/月	391 人日/月	415 人日/月
	65 人/月	71 人 /月	76 人 /月	81 人 /月
三次市	243 人日/月	268 人日/月	281 人日/月	295 人日/月
	42 人/月	46 人 /月	49 人 /月	51 人 /月
庄原市	96 人日/月	100 人日/月	110 人日/月	120 人日/月
	23 人/月	25 人 /月	27 人 /月	30 人 /月

## ウ 医療型児童発達支援①（県全域、広島圏域、広島西圏域、呉圏域）

区 域	令和元年度実績	令和3年度	令和4年度	令和5年度
県全域	817人日/月	1,003人日/月	1,022人日/月	1,022人日/月
	97人/月	116人/月	118人/月	118人/月
広島圏域	562人日/月	626人日/月	626人日/月	626人日/月
	57人/月	58人/月	58人/月	58人/月
広島市	542人日/月	583人日/月	583人日/月	583人日/月
	53人/月	53人/月	53人/月	53人/月
安芸高田市	0人日/月	15人日/月	15人日/月	15人日/月
	0人/月	1人/月	1人/月	1人/月
府中町	11人日/月	20人日/月	20人日/月	20人日/月
	2人/月	2人/月	2人/月	2人/月
海田町	6人日/月	4人日/月	4人日/月	4人日/月
	1人/月	1人/月	1人/月	1人/月
熊野町	0人日/月	0人日/月	0人日/月	0人日/月
	0人/月	0人/月	0人/月	0人/月
坂町	3人日/月	4人日/月	4人日/月	4人日/月
	1人/月	1人/月	1人/月	1人/月
安芸太田町	0人日/月	0人日/月	0人日/月	0人日/月
	0人/月	0人/月	0人/月	0人/月
北広島町	0人日/月	0人日/月	0人日/月	0人日/月
	0人/月	0人/月	0人/月	0人/月
広島西圏域	0人日/月	4人日/月	4人日/月	4人日/月
	0人/月	1人/月	1人/月	1人/月
大竹市	0人日/月	4人日/月	4人日/月	4人日/月
	0人/月	1人/月	1人/月	1人/月
廿日市市	0人日/月	0人日/月	0人日/月	0人日/月
	0人/月	0人/月	0人/月	0人/月
呉圏域	0人日/月	11人日/月	11人日/月	11人日/月
	0人/月	3人/月	3人/月	3人/月
呉市	0人日/月	11人日/月	11人日/月	11人日/月
	0人/月	3人/月	3人/月	3人/月
江田島市	0人日/月	0人日/月	0人日/月	0人日/月
	0人/月	0人/月	0人/月	0人/月

## 工 医療型児童発達支援②（広島中央圏域、尾三圏域、福山・府中圏域、備北圏域）

区 域	令和元年度実績	令和3年度	令和4年度	令和5年度
広島中央圏域	139人日/月	154人日/月	154人日/月	154人日/月
	17人/月	17人/月	17人/月	17人/月
竹原市	4人日/月	2人日/月	2人日/月	2人日/月
	1人/月	1人/月	1人/月	1人/月
東広島市	135人日/月	152人日/月	152人日/月	152人日/月
	16人/月	16人/月	16人/月	16人/月
大崎上島町	0人日/月	0人日/月	0人日/月	0人日/月
	0人/月	0人/月	0人/月	0人/月
尾三圏域	3人日/月	33人日/月	38人日/月	38人日/月
	1人/月	8人/月	9人/月	9人/月
三原市	3人日/月	8人日/月	8人日/月	8人日/月
	1人/月	2人/月	2人/月	2人/月
尾道市	0人日/月	20人日/月	20人日/月	20人日/月
	0人/月	5人/月	5人/月	5人/月
世羅町	0人日/月	5人日/月	10人日/月	10人日/月
	0人/月	1人/月	2人/月	2人/月
福山・府中圏域	110人日/月	113人日/月	127人日/月	127人日/月
	21人/月	24人/月	25人/月	25人/月
福山市	110人日/月	102人日/月	116人日/月	116人日/月
	21人/月	21人/月	22人/月	22人/月
府中市	0人日/月	10人日/月	10人日/月	10人日/月
	0人/月	2人/月	2人/月	2人/月
神石高原町	0人日/月	1人日/月	1人日/月	1人日/月
	0人/月	1人/月	1人/月	1人/月
備北圏域	3人日/月	62人日/月	62人日/月	62人日/月
	1人/月	5人/月	5人/月	5人/月
三次市	3人日/月	60人日/月	60人日/月	60人日/月
	1人/月	4人/月	4人/月	4人/月
庄原市	0人日/月	2人日/月	2人日/月	2人日/月
	0人/月	1人/月	1人/月	1人/月



## 才 放課後等デイサービス①（県全域、広島圏域、広島西圏域、呉圏域）

区 域	令和元年度実績	令和3年度	令和4年度	令和5年度
県全域	82,827 人日/月	97,958 人日/月	104,449 人日/月	110,833 人日/月
	7,830 人/月	9,265 人 /月	9,907 人 /月	10,538 人 /月
広島圏域	42,563 人日/月	49,925 人日/月	52,858 人日/月	55,964 人日/月
	3,431 人/月	3,875 人 /月	4,111 人 /月	4,361 人 /月
広島市	38,287 人日/月	45,045 人日/月	47,775 人日/月	50,647 人日/月
	3,080 人/月	3,465 人 /月	3,675 人 /月	3,898 人 /月
安芸高田市	635 人日/月	854 人日/月	920 人日/月	920 人日/月
	48 人/月	76 人 /月	80 人 /月	84 人 /月
府中町	1,312 人日/月	1,368 人日/月	1,404 人日/月	1,440 人日/月
	103 人/月	114 人 /月	117 人 /月	120 人 /月
海田町	724 人日/月	748 人日/月	783 人日/月	829 人日/月
	65 人/月	64 人 /月	67 人 /月	71 人 /月
熊野町	918 人日/月	1,118 人日/月	1,128 人日/月	1,224 人日/月
	73 人/月	86 人 /月	94 人 /月	102 人 /月
坂町	349 人日/月	372 人日/月	408 人日/月	444 人日/月
	28 人/月	31 人 /月	34 人 /月	37 人 /月
安芸太田町	6 人日/月	20 人日/月	20 人日/月	20 人日/月
	1 人/月	4 人 /月	4 人 /月	4 人 /月
北広島町	332 人日/月	400 人日/月	420 人日/月	440 人日/月
	33 人/月	35 人 /月	40 人 /月	45 人 /月
広島西圏域	4,570 人日/月	4,954 人日/月	5,187 人日/月	5,431 人日/月
	460 人/月	492 人 /月	515 人 /月	540 人 /月
大竹市	406 人日/月	600 人日/月	615 人日/月	630 人日/月
	35 人/月	40 人 /月	41 人 /月	42 人 /月
廿日市市	4,164 人日/月	4,354 人日/月	4,572 人日/月	4,801 人日/月
	425 人/月	452 人 /月	474 人 /月	498 人 /月
呉圏域	5,542 人日/月	5,751 人日/月	5,907 人日/月	6,067 人日/月
	588 人/月	593 人 /月	599 人 /月	604 人 /月
呉市	4,982 人日/月	5,191 人日/月	5,347 人日/月	5,507 人日/月
	523 人/月	528 人 /月	534 人 /月	539 人 /月
江田島市	560 人日/月	560 人日/月	560 人日/月	560 人日/月
	65 人/月	65 人 /月	65 人 /月	65 人 /月

## カ 放課後等デイサービス②（広島中央圏域、尾三圏域、福山・府中圏域、備北圏域）

区 域	令和元年度実績	令和3年度	令和4年度	令和5年度
広島中央圏域	5,292 人日/月	5,709 人日/月	6,874 人日/月	8,271 人日/月
	715 人/月	1,171 人 /月	1,358 人 /月	1,570 人 /月
竹原市	214 人日/月	218 人日/月	220 人日/月	222 人日/月
	33 人/月	35 人 /月	36 人 /月	37 人 /月
東広島市	5,076 人日/月	5,491 人日/月	6,644 人日/月	8,039 人日/月
	680 人/月	1,136 人 /月	1,318 人 /月	1,529 人 /月
大崎上島町	2 人日/月	0 人日/月	10 人日/月	10 人日/月
	2 人/月	0 人 /月	4 人 /月	4 人 /月
尾三圏域	4,169 人日/月	4,650 人日/月	4,820 人日/月	4,979 人日/月
	575 人/月	620 人 /月	640 人 /月	658 人 /月
三原市	1,215 人日/月	1,330 人日/月	1,386 人日/月	1,428 人日/月
	187 人/月	190 人 /月	198 人 /月	204 人 /月
尾道市	2,543 人日/月	2,900 人日/月	3,000 人日/月	3,100 人日/月
	330 人/月	370 人 /月	380 人 /月	390 人 /月
世羅町	411 人日/月	420 人日/月	434 人日/月	451 人日/月
	58 人/月	60 人 /月	62 人 /月	64 人 /月
福山・府中圏域	19,498 人日/月	25,772 人日/月	27,546 人日/月	28,802 人日/月
	1,960 人/月	2,404 人 /月	2,569 人 /月	2,685 人 /月
福山市	17,994 人日/月	24,036 人日/月	25,641 人日/月	26,711 人日/月
	1,825 人/月	2,247 人 /月	2,397 人 /月	2,497 人 /月
府中市	1,405 人日/月	1,699 人日/月	1,868 人日/月	2,054 人日/月
	126 人/月	151 人 /月	166 人 /月	182 人 /月
神石高原町	99 人日/月	37 人日/月	37 人日/月	37 人日/月
	9 人/月	6 人 /月	6 人 /月	6 人 /月
備北圏域	1,193 人日/月	1,197 人日/月	1,257 人日/月	1,319 人日/月
	101 人/月	110 人 /月	115 人 /月	120 人 /月
三次市	995 人日/月	1,097 人日/月	1,152 人日/月	1,209 人日/月
	74 人/月	82 人 /月	86 人 /月	90 人 /月
庄原市	198 人日/月	100 人日/月	105 人日/月	110 人日/月
	27 人/月	28 人 /月	29 人 /月	30 人 /月

## キ 保育所等訪問支援①（県全域、広島圏域、広島西圏域、呉圏域）

区 域	令和元年度実績	令和3年度	令和4年度	令和5年度
県全域	121 人日/月	245 人日/月	272 人日/月	303 人日/月
	116 人/月	198 人 /月	220 人 /月	244 人 /月
広島圏域	73 人日/月	101 人日/月	114 人日/月	128 人日/月
	68 人/月	99 人 /月	112 人 /月	126 人 /月
広島市	70 人日/月	91 人日/月	104 人日/月	117 人日/月
	65 人/月	91 人 /月	104 人 /月	117 人 /月
安芸高田市	0 人日/月	3 人日/月	3 人日/月	3 人日/月
	0 人/月	2 人 /月	2 人 /月	2 人 /月
府中町	2 人日/月	1 人日/月	1 人日/月	2 人日/月
	2 人/月	1 人 /月	1 人 /月	2 人 /月
海田町	1 人日/月	1 人日/月	1 人日/月	1 人日/月
	1 人/月	1 人 /月	1 人 /月	1 人 /月
熊野町	0 人日/月	2 人日/月	2 人日/月	2 人日/月
	0 人/月	2 人 /月	2 人 /月	2 人 /月
坂町	0 人日/月	2 人日/月	2 人日/月	2 人日/月
	0 人/月	1 人 /月	1 人 /月	1 人 /月
安芸太田町	0 人日/月	0 人日/月	0 人日/月	0 人日/月
	0 人/月	0 人 /月	0 人 /月	0 人 /月
北広島町	0 人日/月	1 人日/月	1 人日/月	1 人日/月
	0 人/月	1 人 /月	1 人 /月	1 人 /月
広島西圏域	1 人日/月	4 人日/月	4 人日/月	4 人日/月
	1 人/月	4 人 /月	4 人 /月	4 人 /月
大竹市	0 人日/月	1 人日/月	1 人日/月	1 人日/月
	0 人/月	1 人 /月	1 人 /月	1 人 /月
廿日市市	1 人日/月	3 人日/月	3 人日/月	3 人日/月
	1 人/月	3 人 /月	3 人 /月	3 人 /月
呉圏域	5 人日/月	7 人日/月	11 人日/月	17 人日/月
	3 人/月	3 人 /月	4 人 /月	6 人 /月
呉市	4 人日/月	6 人日/月	10 人日/月	16 人日/月
	2 人/月	2 人 /月	3 人 /月	5 人 /月
江田島市	1 人日/月	1 人日/月	1 人日/月	1 人日/月
	1 人/月	1 人 /月	1 人 /月	1 人 /月

## ク 保育所等訪問支援②（広島中央圏域、尾三圏域、福山・府中圏域、備北圏域）

区 域	令和元年度実績	令和3年度	令和4年度	令和5年度
広島中央圏域	0人日/月	8 人日/月	8 人日/月	8 人日/月
	0人/月	8 人 /月	8 人 /月	8 人 /月
竹原市	0人日/月	1 人日/月	1 人日/月	1 人日/月
	0人/月	1 人 /月	1 人 /月	1 人 /月
東広島市	0人日/月	7 人日/月	7 人日/月	7 人日/月
	0人/月	7 人 /月	7 人 /月	7 人 /月
大崎上島町	0人日/月	0 人日/月	0 人日/月	0 人日/月
	0人/月	0 人 /月	0 人 /月	0 人 /月
尾三圏域	20人日/月	34 人日/月	36 人日/月	38 人日/月
	20人/月	27 人 /月	29 人 /月	31 人 /月
三原市	2人日/月	4 人日/月	4 人日/月	4 人日/月
	2人/月	2 人 /月	2 人 /月	2 人 /月
尾道市	15人日/月	15 人日/月	17 人日/月	19 人日/月
	15人/月	15 人 /月	17 人 /月	19 人 /月
世羅町	3人日/月	15 人日/月	15 人日/月	15 人日/月
	3人/月	10 人 /月	10 人 /月	10 人 /月
福山・府中圏域	21人日/月	64 人日/月	70 人日/月	77 人日/月
	23人/月	51 人 /月	56 人 /月	61 人 /月
福山市	21人日/月	58 人日/月	64 人日/月	71 人日/月
	23人/月	45 人 /月	50 人 /月	55 人 /月
府中市	0人日/月	5 人日/月	5 人日/月	5 人日/月
	0人/月	5 人 /月	5 人 /月	5 人 /月
神石高原町	0人日/月	1 人日/月	1 人日/月	1 人日/月
	0人/月	1 人 /月	1 人 /月	1 人 /月
備北圏域	1人日/月	27 人日/月	29 人日/月	31 人日/月
	1人/月	6 人 /月	7 人 /月	8 人 /月
三次市	0人日/月	25 人日/月	25 人日/月	25 人日/月
	0人/月	5 人 /月	5 人 /月	5 人 /月
庄原市	1人日/月	2 人日/月	4 人日/月	6 人日/月
	1人/月	1 人 /月	2 人 /月	3 人 /月

## ケ 居宅訪問型児童発達支援①（県全域、広島圏域、広島西圏域、呉圏域）

区 域	令和元年度実績	令和3年度	令和4年度	令和5年度
県全域	0人日/月	87 人日/月	108 人日/月	138 人日/月
	0人/月	19 人 /月	22 人 /月	27 人 /月
広島圏域	0人日/月	28 人日/月	28 人日/月	37 人日/月
	0人/月	5 人 /月	5 人 /月	7 人 /月
広島市	0人日/月	16 人日/月	16 人日/月	16 人日/月
	0人/月	2 人 /月	2 人 /月	2 人 /月
安芸高田市	0人日/月	4 人日/月	4 人日/月	4 人日/月
	0人/月	1 人 /月	1 人 /月	1 人 /月
府中町	0人日/月	0 人日/月	0 人日/月	5 人日/月
	0人/月	0 人 /月	0 人 /月	1 人 /月
海田町	0人日/月	0 人日/月	0 人日/月	4 人日/月
	0人/月	0 人 /月	0 人 /月	1 人 /月
熊野町	0人日/月	4 人日/月	4 人日/月	4 人日/月
	0人/月	1 人 /月	1 人 /月	1 人 /月
坂町	0人日/月	4 人日/月	4 人日/月	4 人日/月
	0人/月	1 人 /月	1 人 /月	1 人 /月
安芸太田町	0人日/月	0 人日/月	0 人日/月	0 人日/月
	0人/月	0 人 /月	0 人 /月	0 人 /月
北広島町	0人日/月	0 人日/月	0 人日/月	0 人日/月
	0人/月	0 人 /月	0 人 /月	0 人 /月
広島西圏域	0人日/月	1 人日/月	1 人日/月	1 人日/月
	0人/月	2 人 /月	2 人 /月	2 人 /月
大竹市	0人日/月	1 人日/月	1 人日/月	1 人日/月
	0人/月	2 人 /月	2 人 /月	2 人 /月
廿日市市	0人日/月	0 人日/月	0 人日/月	0 人日/月
	0人/月	0 人 /月	0 人 /月	0 人 /月
呉圏域	0人日/月	0 人日/月	1 人日/月	2 人日/月
	0人/月	0 人 /月	1 人 /月	2 人 /月
呉市	0人日/月	0 人日/月	1 人日/月	2 人日/月
	0人/月	0 人 /月	1 人 /月	2 人 /月
江田島市	0人日/月	0 人日/月	0 人日/月	0 人日/月
	0人/月	0 人 /月	0 人 /月	0 人 /月

## コ 居宅訪問型児童発達支援②（広島中央圏域、尾三圏域、福山・府中圏域、備北圏域）

区 域	令和元年度実績	令和3年度	令和4年度	令和5年度
広島中央圏域	0人日/月	20 人日/月	40 人日/月	60 人日/月
	0人/月	2 人 /月	4 人 /月	6 人 /月
竹原市	0人日/月	0 人日/月	0 人日/月	0 人日/月
	0人/月	0 人 /月	0 人 /月	0 人 /月
東広島市	0人日/月	20 人日/月	40 人日/月	60 人日/月
	0人/月	2 人 /月	4 人 /月	6 人 /月
大崎上島町	0人日/月	0 人日/月	0 人日/月	0 人日/月
	0人/月	0 人 /月	0 人 /月	0 人 /月
尾三圏域	0人日/月	5 人日/月	5 人日/月	5 人日/月
	0人/月	2 人 /月	2 人 /月	2 人 /月
三原市	0人日/月	5 人日/月	5 人日/月	5 人日/月
	0人/月	2 人 /月	2 人 /月	2 人 /月
尾道市	0人日/月	0 人日/月	0 人日/月	0 人日/月
	0人/月	0 人 /月	0 人 /月	0 人 /月
世羅町	0人日/月	0 人日/月	0 人日/月	0 人日/月
	0人/月	0 人 /月	0 人 /月	0 人 /月
福山・府中圏域	0人日/月	16 人日/月	16 人日/月	16 人日/月
	0人/月	4 人 /月	4 人 /月	4 人 /月
福山市	0人日/月	8 人日/月	8 人日/月	8 人日/月
	0人/月	2 人 /月	2 人 /月	2 人 /月
府中市	0人日/月	7 人日/月	7 人日/月	7 人日/月
	0人/月	1 人 /月	1 人 /月	1 人 /月
神石高原町	0人日/月	1 人日/月	1 人日/月	1 人日/月
	0人/月	1 人 /月	1 人 /月	1 人 /月
備北圏域	0人日/月	17 人日/月	17 人日/月	17 人日/月
	0人/月	4 人 /月	4 人 /月	4 人 /月
三次市	0人日/月	15 人日/月	15 人日/月	15 人日/月
	0人/月	3 人 /月	3 人 /月	3 人 /月
庄原市	0人日/月	2 人日/月	2 人日/月	2 人日/月
	0人/月	1 人 /月	1 人 /月	1 人 /月

## サ 障害児相談支援

区 域	令和元年度実績	令和3年度	令和4年度	令和5年度
県全域	1,556 人/月	1,895 人/月	2,108 人/月	2,342 人/月
広島圏域	417 人/月	559 人/月	628 人/月	700 人/月
広島市	327 人/月	433 人/月	486 人/月	539 人/月
安芸高田市	12 人/月	13 人/月	13 人/月	13 人/月
府中町	25 人/月	33 人/月	36 人/月	39 人/月
海田町	14 人/月	18 人/月	18 人/月	20 人/月
熊野町	27 人/月	46 人/月	57 人/月	69 人/月
坂町	6 人/月	8 人/月	9 人/月	10 人/月
安芸太田町	1 人/月	1 人/月	1 人/月	1 人/月
北広島町	5 人/月	7 人/月	8 人/月	9 人/月
広島西圏域	181 人/月	173 人/月	201 人/月	234 人/月
大竹市	14 人/月	15 人/月	16 人/月	17 人/月
廿日市市	167 人/月	158 人/月	185 人/月	217 人/月
呉圏域	230 人/月	256 人/月	271 人/月	286 人/月
呉市	212 人/月	238 人/月	253 人/月	268 人/月
江田島市	18 人/月	18 人/月	18 人/月	18 人/月
広島中央圏域	105 人/月	138 人/月	180 人/月	235 人/月
竹原市	6 人/月	7 人/月	7 人/月	7 人/月
東広島市	99 人/月	131 人/月	173 人/月	228 人/月
大崎上島町	0 人/月	0 人/月	0 人/月	0 人/月
尾三圏域	227 人/月	270 人/月	280 人/月	289 人/月
三原市	75 人/月	78 人/月	82 人/月	85 人/月
尾道市	136 人/月	175 人/月	180 人/月	185 人/月
世羅町	16 人/月	17 人/月	18 人/月	19 人/月
福山・府中圏域	382 人/月	482 人/月	528 人/月	576 人/月
福山市	335 人/月	425 人/月	467 人/月	511 人/月
府中市	46 人/月	56 人/月	60 人/月	64 人/月
神石高原町	1 人/月	1 人/月	1 人/月	1 人/月
備北圏域	14 人/月	17 人/月	20 人/月	22 人/月
三次市	11 人/月	13 人/月	15 人/月	16 人/月
庄原市	3 人/月	4 人/月	5 人/月	6 人/月

シ 福祉型障害児入所施設

区 域	令和元年度実績	令和3年度	令和4年度	令和5年度
県全域	146人/月	152人/月	155人/月	158人/月
広島圏域	69人/月	72人/月	73人/月	75人/月
広島西圏域	5人/月	5人/月	5人/月	5人/月
呉圏域	13人/月	14人/月	14人/月	14人/月
広島中央圏域	7人/月	7人/月	7人/月	8人/月
尾三圏域	11人/月	11人/月	12人/月	12人/月
福山・府中圏域	25人/月	26人/月	27人/月	27人/月
備北圏域	16人/月	17人/月	17人/月	17人/月

ス 医療型障害児入所施設

区 域	令和元年度実績	令和3年度	令和4年度	令和5年度
県全域	107人/月	107人/月	108人/月	109人/月
広島圏域	46人/月	44人/月	42人/月	40人/月
広島西圏域	9人/月	11人/月	12人/月	13人/月
呉圏域	12人/月	12人/月	12人/月	12人/月
広島中央圏域	12人/月	10人/月	10人/月	10人/月
尾三圏域	12人/月	16人/月	19人/月	22人/月
福山・府中圏域	11人/月	9人/月	8人/月	7人/月
備北圏域	5人/月	5人/月	5人/月	5人/月



### 3 地域生活支援事業の実施見込み

地域生活支援事業は、地域の特性や利用者の状況に応じて柔軟に実施することにより効果的な実施が可能な事業です。障害福祉サービス等と組み合わせて提供されることなどにより障害者の地域生活を支援するものです。

利用者に身近な市町できめ細かく対応する市町地域生活支援事業と、専門性の高い分野や市町域を越えた広域的な対応を行う県地域生活支援事業が、連携・役割分担をし、障害者の地域生活を支援します。

#### (1) 市町地域生活支援事業

市町における地域生活支援事業のうち、実施が必要とされている事業等について各市町は次のとおり実施します。

事業名	令和元年度実績	令和3年度	令和4年度	令和5年度	備考
理解促進研修・啓発事業	19 市町	20 市町	20 市町	20 市町	実施市町
自発的活動支援事業	15 市町	15 市町	15 市町	17 市町	実施市町
障害者相談支援事業	83 か所	84 か所	84 か所	85 か所	実施か所数
基幹相談支援センター	7 市町	8 市町	8 市町	13 市町	設置市町数
基幹相談支援センター等機能強化事業	17 市町	17 市町	17 市町	18 市町	実施市町数
住宅入居等支援事業	8 市町	9 市町	9 市町	9 市町	実施市町数
成年後見制度利用支援事業	97 人	122 人	126 人	132 人	年間実利用者数
成年後見制度法人後見支援事業	5 市町	6 市町	6 市町	9 市町	実施市町数
手話通訳者・要約筆記者派遣事業	506 件	542 件	566 件	591 件	実利用者数 ※1 か月分
手話通訳者設置事業	29 人	31 人	31 人	32 人	実設置者数 ※1 か月分
介護・訓練支援用具	240 件	272 件	273 件	274 件	年間支給件数
自立生活支援用具	501 件	496 件	500 件	504 件	〃
在宅療養等支援用具	570 件	575 件	588 件	598 件	〃
情報・意思疎通支援用具	723 件	662 件	677 件	690 件	〃
排泄管理支援用具	63,752 件	70,344 件	73,453 件	76,577 件	〃
居宅生活動作補助用具(住宅改修)	72 件	92 件	92 件	93 件	〃
手話奉仕員養成研修事業	385 人	388 人	402 人	419 人	年間実養成者数
移動支援事業	3,156 人	3,521 人	3,569 人	3,636 人	実利用者数 ※1 か月分
地域活動支援センター	2,155 人	2,209 人	2,210 人	2,212 人	実利用者数 ※1 か月分
福祉ホーム	66 人	70 人	70 人	70 人	実利用者数 ※1 か月分
日中一時支援事業	1,405 人	1,510 人	1,532 人	1,555 人	実利用者数 ※1 か月分

## (2) 県地域生活支援事業等

県では、特に、専門性の高い相談支援事業や市町域を越えた広域的な対応が必要な事業を実施します。

事業名	令和元年度実績	令和3年度	令和4年度	令和5年度	備考
県相談支援体制整備事業	8人	9人	9人	9人	アドバイザー実人員
療育等支援事業	11か所	11か所	11か所	11か所	実施か所数
発達障害者支援センター	414人	421人	428人	435人	実相談利用者数
障害者就業・生活支援センター	8か所	8か所	8か所	8か所	設置か所数
高次脳機能センター	262人	266人	268人	270人	相談等新規実利用者数
高次脳機能地域支援センター	8か所	8か所	8か所	8か所	設置か所数
手話通訳者・要約筆記者養成研修事業（手話通訳者）	84人	72人	72人	72人	実養成講習修了者数
手話通訳者・要約筆記者養成研修事業（要約筆記者）	39人	47人	47人	47人	〃
盲ろう者向け通訳・介助員養成研修事業	7人	11人	11人	11人	〃
失語症向け意思疎通支援者養成研修事業	21人	21人	21人	21人	〃
手話通訳者・要約筆記者派遣事業（手話通訳者）	228件	176件	176件	176件	利用件数
手話通訳者・要約筆記者派遣事業（要約筆記者）	75件	75件	75件	75件	〃
盲ろう者向け通訳・介助員派遣事業	1,482件	1,702件	1,702件	1,702件	〃
失語症向け意思疎通支援者派遣事業	24件	144件	158件	172件	〃
意思疎通支援を行う者の派遣に係る市町相互間の連絡調整事業	実施	実施	実施	実施	実施の有無
発達障害支援地域協議会の開催	2回	2回	2回	2回	開催回数

