

## 第3 消防職団員の活動と処遇

### 第3 消防職団員の活動と処遇

#### 1 活動状況

平成30年中における県内消防機関の活動状況をみると、救急・救助活動を除いた出動回数は76,848回で、出動延人員は221,785人となっている。

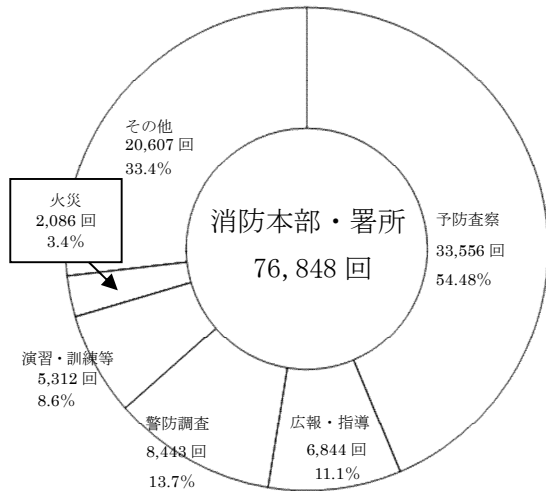
また、1日当たりの出動回数は280回、5分9秒に1回の割合で出動したこととなる。

そのうち、消防団員の出動回数は25,286回、出動延人員は267,745人となっており、火災等において初期消火、残火処理に当たるほか、特別警戒においても多くの消防団員が出動している。また、広報・指導活動も積極的に行われている。(第1図、第1表)

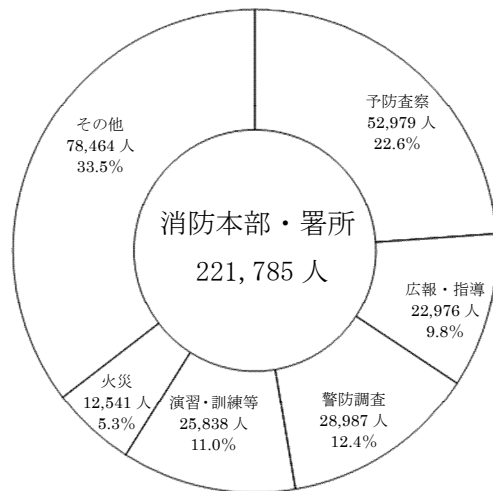
なお、職務遂行中に負傷した消防職団員は第2表のとおりである。

第1図 消防機関の出動状況（平成30年中）

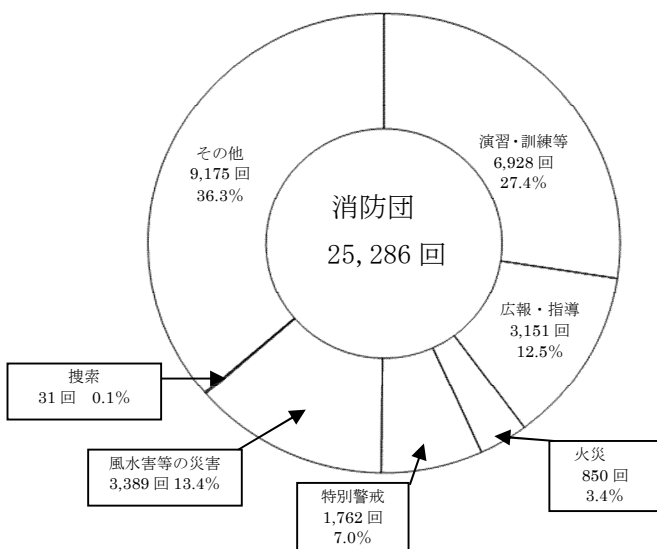
出動回数（消防本部）



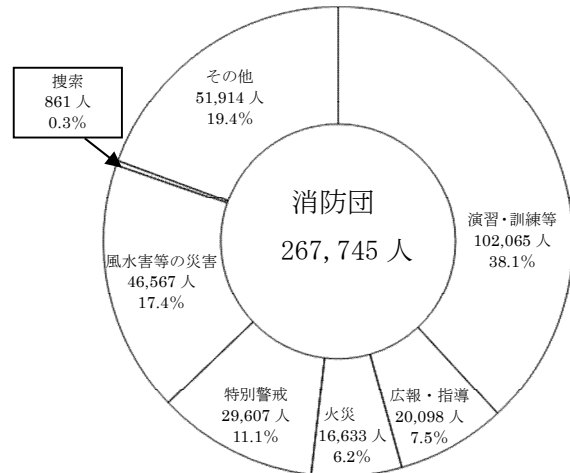
出動人員（消防本部）



出動回数（消防団）



出動人員（消防団）



第1表 消防機関の出動状況

(平成30年中)

区 分		計	火 災	風水害等の災害	演習・訓練等	広報・指導	警防調査
消防本部	回数	76,848	2,086	980	5,312	6,844	8,443
	延人員	221,785	12,541	8,396	25,838	22,976	28,987
消防団	回数	25,286	850	3,389	6,928	3,151	1
	延人員	267,745	16,633	46,567	102,065	20,098	11

区 分		火災調査	特別警戒	捜 索	予防査察	誤報等	その他
消防本部	回数	813	2,461	52	33,556	1,768	14,533
	延人員	5,161	8,510	376	52,979	7,790	48,231
消防団	回数	0	1,762	31	1	137	9,036
	延人員	0	29,607	861	150	1,073	50,680

第2表 消防吏員及び消防団員の公務による死傷者数

(平成30年中)

区 分		計	火災	風水害等	救急業務	演習・訓練等	特別警戒	捜索	その他
消防本部	死者	—	—	—	—	—	—	—	—
	負傷者	34	4	5	4	10	—	—	11
消防団	死者	1	—	1	—	—	—	—	—
	負傷者	16	1	3	—	11	—	1	—
合計	死者	1	—	1	—	—	—	—	—
	負傷者	50	5	8	4	21	—	1	11

第3-1表 消防機関の出動回数(消防本部・署所)

(平成30年中)

	計	火災	風水害等の災害	演習・訓練等	広報・指導	警防調査	火災調査	特別警戒	捜索	予防査察	誤報等	その他
県計	76,848	2,086	980	5,312	6,844	8,443	813	2,461	52	33,556	1,768	14,533
広島市	26,200	1,472	235	2,880		1,222	260	749		17,928	1,454	
呉市	6,978	59	58	72	410	1,020	59	1,491	—	2,811	25	973
三原市	2,984	80	62	23	540	594	80	37	1	405	8	1,154
尾道市	7,858	33	180	708	1,025	420	15	35		1,026	26	4,390
大竹市	550	14	17	51	51	98	9		2	281	4	23
東広島市	6,660	136	19	124	1,053	1,109	61	11	20	940	187	3,000
廿日市市	3,430	21	23	678	164	251	21	46	2	1,658	11	555
安芸高田市	367	37	7	6	76	26	44		4	152	15	
江田島市	1,018	15	36	17	445	152	2			350	1	
府中町	1,485	13	44	52	126	135	15	5	—	199	3	893
北広島町	1,078	21	2	44	151	111	21	4	2	628		94
備北地区消防組合	6,612	81	3	521	1,178	1,809	111			2,886	15	8
福山地区消防組合	11,628	104	294	136	1,625	1,496	115	83	21	4,292	19	3,443

第3-2表 消防機関の出動延人員(消防本部・署所)

(平成30年中)

	計	火災	風水害等の災害	演習・訓練等	広報・指導	警防調査	火災調査	特別警戒	捜索	予防査察	誤報等	その他
県計	221,785	12,541	8,396	25,838	22,976	28,987	5,161	8,510	376	52,979	7,790	48,231
広島市	51,926	4,386	2,025	12,007		4,920	2,093	2,905		17,928	5,662	
呉市	27,510	906	3,278	1,080	1,359	3,060	236	4,780	—	7,748	415	4,648
三原市	11,079	980	279	182	1,750	1,906	440	116	5	810	110	4,501
尾道市	26,972	750	949	3,275	3,956	1,465	102	132		2,682	365	13,296
大竹市	2,156	102	56	618	153	310	31		15	734	29	108
東広島市	21,920	1,931	65	410	3,500	3,530	235	33	93	2,985	699	8,439
廿日市市	9,415	328	105	2,937	617	961	138	173	10	1,658	120	2,368
安芸高田市	1,983	360	194	173	223	136	376		79	316	126	
江田島市	2,697	173	110	543	850	340	8			663	10	
府中町	3,673	85	122	222	239	433	61	12	—	281	10	2,208
北広島町	3,127	238	60	289	588	360	167	11	7	1,158		249
備北地区消防組合	20,748	656	11	2,880	3,534	5,602	444			7,432	133	56
福山地区消防組合	38,579	1,646	1,142	1,222	6,207	5,964	830	348	167	8,584	111	12,358

第3-3表 消防機関の出動回数(消防団)

(平成30年中)

	計	火災	風水害等の災害	演習・訓練等	広報・指導	警防調査	火災調査	特別警戒	搜索	予防査察	誤報等	その他
県 計	25,286	850	3,389	6,928	3,151	1	—	1,762	31	1	137	9,036
広島市	9,072	206	1,591	2,718	615			404			121	3,417
呉市	829	33	24	60	6	—	—	664	1	—	—	41
竹原市	134	10	38	23	18			30	3			12
三原市	2,779	206	247	276	614			107				1,329
尾道市	1,942	25	484	56	433			14			9	921
福山市	5,583	104	265	1,888	197			279	6			2,844
府中市	327	37	80	210								
三次市	1,307	44	22	95	1,141			3	2			
庄原市	124	36	18	32	30			3	5			
大竹市	36	3	10	9	5			5				4
東広島市	675	24	326	324								1
廿日市市	717	11	32	296	59			64	2			253
安芸高田市	150	35	16	60	15			9	5		4	6
江田島市	1,118	12	78	748				148				132
府中町	69	2	7	19	5			14				22
海田町	80	1	20	42	10			2				5
熊野町	40	2	17	5				3	—		1	12
坂町	81	1	67	7	2	1		2		1		
安芸太田町	36		3	26				3	4			
北広島町	39	17	12	7				3				
大崎上島町	37	4	11	14	1			4	3			
世羅町	85	24	14	8				1			2	36
神石高原町	26	13	7	5								1

第3-4表 消防機関の出動延人員(消防団)

(平成30年中)

	計	火災	風水害等の災害	演習・訓練等	広報・指導	警防調査	火災調査	特別警戒	搜索	予防査察	誤報等	その他
県 計	267,745	16,633	46,567	102,065	20,098	11	—	29,607	861	150	1,073	50,680
広島市	58,734	1,352	8,858	25,597	3,185			4,114			682	14,946
呉市	24,979	568	4,106	11,742	120	—	—	6,634	9	—	—	1,800
竹原市	3,031	184	888	395	334			817	31			382
三原市	17,719	1,330	2,108	1,529	4,032			816				7,904
尾道市	19,100	584	4,275	3,185	4,085			3,379			134	3,458
福山市	53,314	5,248	4,545	20,083	1,849			3,375	72			18,142
府中市	7,305	469	1,438	5,398								
三次市	15,394	1,056	2,615	4,381	4,564			2,685	93			
庄原市	7,625	956	3,157	1,416	513			1,324	259			
大竹市	2,071	32	430	647	79			603				280
東広島市	9,768	432	5,537	3,787								12
廿日市市	12,800	204	254	8,213	681			1,542	42			1,864
安芸高田市	8,574	1,716	1,947	2,901	563			945	280		190	32
江田島市	7,414	228	940	4,910				1,006				330
府中町	827	71	132	198	17			288				121
海田町	1,619	8	532	891	26			146				16
熊野町	1,525	52	487	269				153	—		36	528
坂町	3,107	33	1,806	714	43	11		350		150		
安芸太田町	1,769		426	878				397	68			
北広島町	3,729	710	487	1,852				680				
大崎上島町	1,678	278	533	511	7			342	7			
世羅町	2,734	495	704	1,112				11			31	381
神石高原町	2,929	627	362	1,456								484

第3-5表 非常勤消防団員の報酬及び出動手当等

(平成30年4月1日現在)

区分 団体名	報酬年額(円)(条例で定める1人当たりの額)							回数, 時間及び日額を支給単位としている場合の 出動手当(円)(条例で定める1人1回当たりの額)				
	団長	副団長	分団長	副分団長	部長	班長	団員	火災	風水害	警戒	訓練	その他
広島市	82,500	69,000	50,500	45,500	38,500	37,000	36,000	7,000	7,000	7,000	7,000	7,000
呉市	82,500	69,000	50,500	45,500	39,500	37,000	36,000	3,000	3,000	1,500	1,500	1,500
竹原市	79,000	55,000	39,000	29,000	22,000	16,000	14,000	4,000	4,000	4,000	4,000	4,000
三原市	80,000	60,000	40,000	33,000	24,000	18,000	16,000	1,000	1,000	1,000	1,000	1,000
尾道市	80,000	60,000	45,000	40,000	30,000	25,000	20,000	2,000	2,000	1,500	2,000	1,500
福山市	82,500	69,000	50,500	45,500	38,000	37,000	36,500	3,500	3,500	3,500	3,500	3,500
府中市	73,000	50,000	40,000	30,000	22,000	16,000	14,000	2,100	2,100	2,100	2,100	2,100
三次市	100,000	86,000	39,000	29,000	22,000	19,000	16,000		5,200	5,200	5,200	5,200
庄原市	100,000	80,000	60,000	30,000	22,000	16,000	14,000	2,500	2,500	2,500	2,500	2,500
大竹市	70,000	55,000	40,000	30,500	25,500	20,500	18,500	3,000	3,000	2,500	2,500	3,000
東広島市	132,000	81,000	51,000	39,000	30,000	23,000	22,000	2,900	2,900	2,400	2,400	
廿日市市	103,500	75,000	49,000	41,500	33,500	31,500	26,000	3,000	3,000	2,800	2,800	
安芸高田市	116,000	82,000	65,000	53,000	44,000	37,000	32,000	2,500	2,500	2,000	5,500	2,000
江田島市	127,000	89,000	58,000	42,000	37,000	31,000	26,000	3,000	3,000	2,400	2,400	1,200
府中町	67,200	55,000	38,400	33,900	26,200	24,700	23,200	3,500	3,500	3,500	3,500	3,500
海田町	68,900	50,100	41,900	38,800	28,600	24,500	18,600	3,700	3,700	3,700	3,700	3,700
熊野町	65,000	48,800	41,000	35,200	31,600	18,800	16,600	3,300	3,300	3,300	3,300	3,300
坂町	74,500	56,500	39,000	34,000	29,400	19,600	16,200	3,500	3,500	3,500	3,500	3,500
安芸太田町	103,000	73,000	53,000	43,000	34,000	25,000	19,000	700	700	700	6,700	700
北広島町	105,000	74,000	55,000	39,400	34,300	25,200	19,000	2,000	2,000	2,000	7,000	0
大崎上島町	68,200	48,500	32,000	23,700	18,500	15,500	13,400	6,500	6,500	4,400	6,500	3,250
世羅町	93,800	83,800	73,800	53,800	32,400	22,400	17,100	3,000	3,000	3,000	3,700	3,500
神石高原町	78,000	58,000	48,000	41,000	36,000	26,000	18,500				3,300	3,300