

第 1 消防体制の現況

第1 消防体制の現況

1 消防組織

(1) 消防機関と人員

平成30年4月1日現在における市町の消防機関と人員の現況は、第1表のとおりである。

第1表 市町の消防組織数の現況

| 区 分 | | 平成29年 (4月1日) | 平成30年 (4月1日) | 対前年比 | |
|---------|-------|-----------------|-----------------|------|-------|
| | | | | 増減数 | 増減率 |
| 消防本部・署所 | 消防本部 | 13 | 13 | 0 | 0.0% |
| | 消 防 署 | 37 | 37 | 0 | 0.0% |
| | 出 張 所 | 78 | 78 | 0 | 0.0% |
| | 消防職員 | 3,641 | 3,653 | 12 | 0.3% |
| | 消防吏員 | 3,615 | 3,628 | 13 | 0.4% |
| 消防団 | 消 防 団 | 30 | 30 | 0 | 0.0% |
| | 分 団 | 547 | 547 | 0 | 0.0% |
| | 消防団員 | 22,141 | 21,975 | ▲166 | ▲0.7% |

近年の推移は、第2表及び第1図、第2図のとおりである。(ともに毎年4月1日時点)

消防吏員は、昨年度に比べ13名増加した。3年続けて増加しており、過去最多の人数となっている。

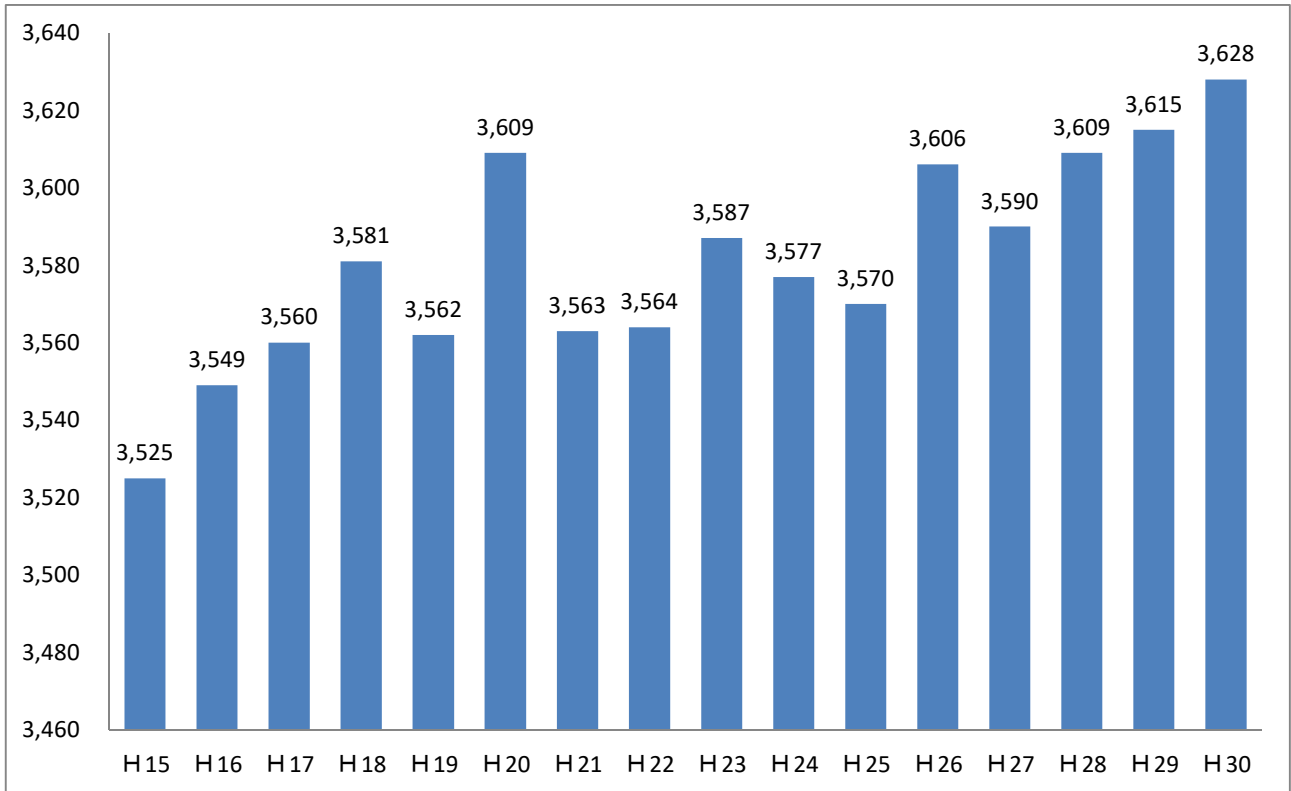
一方、消防団員は全国的な傾向と同じく、過去15年間で約6.5%の減少となっている。

第2表 市町の消防組織数の推移

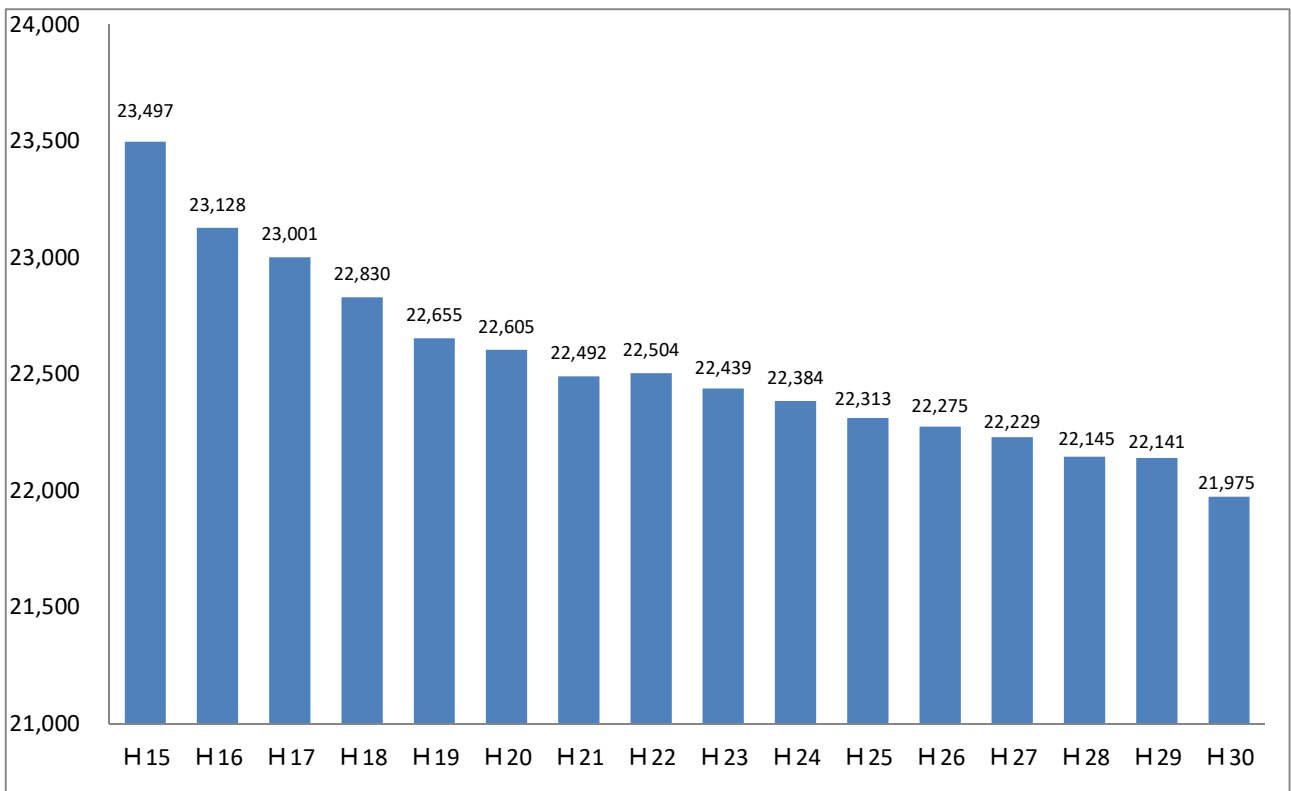
(毎年4月1日)

| 区 分 | 5年 | 10年 | 15年 | 24年 | 25年 | 26年 | 27年 | 28年 | 29年 | 30年 |
|-------|-----|-----|-----|-----|-----|-----|-----|-----|-----|-----|
| 消防本部 | 20 | 20 | 19 | 13 | 13 | 13 | 13 | 13 | 13 | 13 |
| 消 防 署 | 38 | 39 | 39 | 39 | 37 | 37 | 37 | 37 | 37 | 37 |
| 出 張 所 | 73 | 76 | 75 | 76 | 75 | 78 | 78 | 77 | 78 | 78 |
| 消 防 団 | 93 | 93 | 86 | 30 | 30 | 30 | 30 | 30 | 30 | 30 |
| 分 団 | 704 | 700 | 661 | 563 | 548 | 548 | 547 | 547 | 547 | 547 |

第1図 消防吏員数の推移 (毎年4月1日)



第2図 消防団員数の推移 (毎年4月1日)



(2) 消防本部・署

ア 市町の消防事務を統括する消防本部は、平成30年4月1日現在、県内に13本部あり、消防署は37署設置されている。13消防本部のうち、市町単独で消防本部を設置しているものが11あり、残りの2消防本部は地方自治法の規定に基づく地方公共団体の組合により設置している。

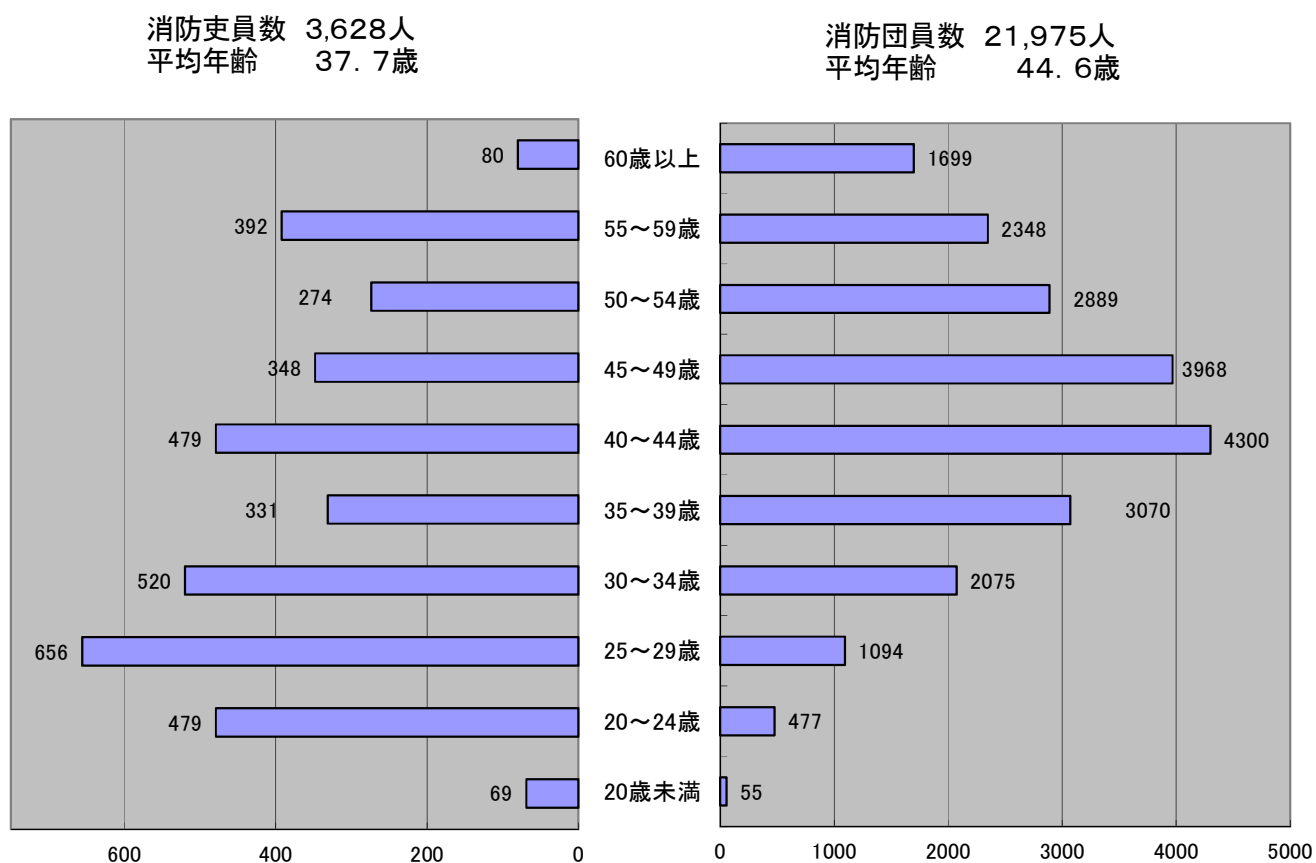
イ 消防吏員

消防職員のうち、階級を有し、制服を着用して消防活動等の消防事務に従事する消防吏員の数は、平成30年4月1日現在で3,628人となり、昨年に比べて13人の増加となった。

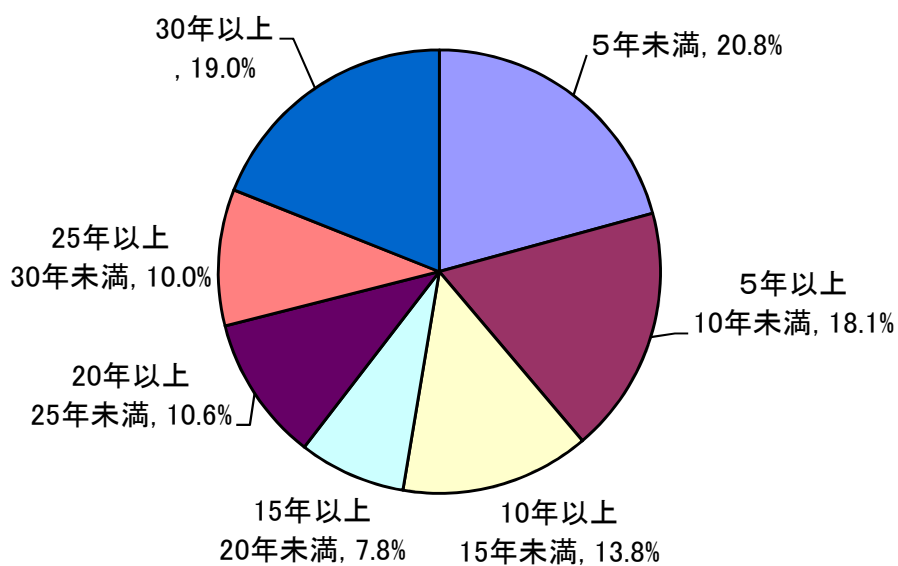
年齢構成は第3図のとおりである。50歳以上が全体の約2割となっており、あと数年は大量退職とそれに伴う大量採用が続く見込みである。また、在職年数別においても、25年以上の在職者が全体の約3割を占めている（第4図）。

なお、平均年齢は年々上昇が続いていたが、大量退職期を迎え新規採用者が増加していることから平成20年から低下傾向となっており、平成30年4月1日現在37.7歳となっている（第6図）。

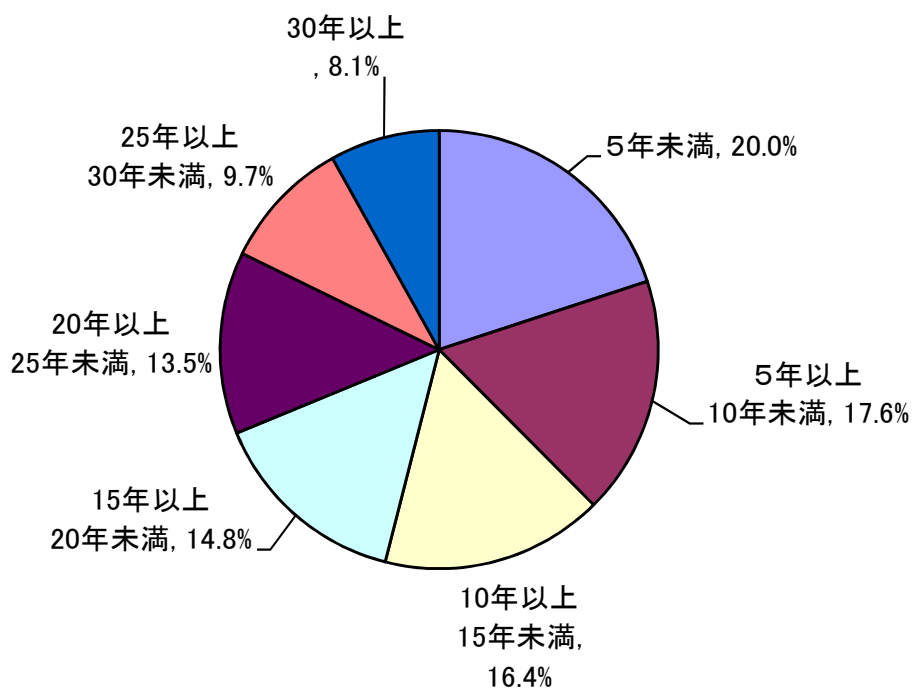
第3図 消防吏員・消防団員の年齢構成（平成30年4月1日現在）



第4図 消防吏員の在職年数別構成(平成30年4月1日現在)



第5図 消防団員の在職年数別構成(平成30年4月1日現在)



(3) 消防団

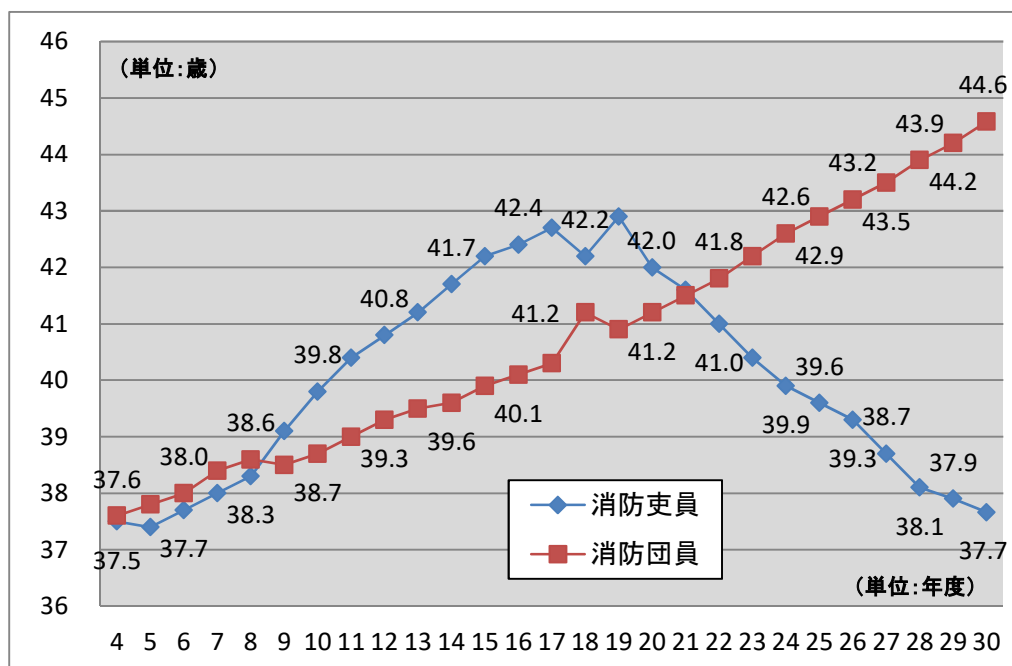
ア 県内の消防団は、平成30年4月1日現在で30消防団(547分団)が編成されており、広島市が各区に消防団を置く多団制をとっているが、他の市町では、1市町1団制をとっている。

イ 消防団員

県内の消防団員数は、第2図のとおり年々減少傾向にあるが、平成30年4月1日現在においては、21,975人で前年より166人減少している。年齢構成別消防団員数は、第3図のとおりであり、在職年数別消防団員数は、第5図のとおりで在職10年未満の団員が全体の約40%を占めている。

また、平均年齢の推移は、第6図のとおりで、平成30年4月1日現在44.6歳となっており、上昇傾向にある。

第6図 消防吏員・消防団員の平均年齢の推移(各年度4月1日時点)



2 消防の常備化

「消防本部及び消防署を置かなければならない市町村を定める政令」の指定を受け、消防本部及び消防署を設置している市町（一部事務組合及び事務委託によるものを含む。）は、23市町であり、常備化率は市町数で100%に達している。平成30年4月1日現在の状況は第3表及び第7図のとおりである。

第3表 常備化の状況

| 区 分 | | 市 | 町 | 計 |
|-------|--------|----|---|----|
| 市 町 数 | | 14 | 9 | 23 |
| 内 訳 | 単 独 | 9 | 2 | 11 |
| | 一部事務組合 | 4 | 1 | 5 |
| | 事務委託 | 2 | 6 | 8 |

☆内訳の合計が市町数と相違しているのは、廿日市市が、単独で消防本部を設置しつつ、市内の一部地域(吉和地区)について事務委託を行っていることにより二重に計上されているためである。

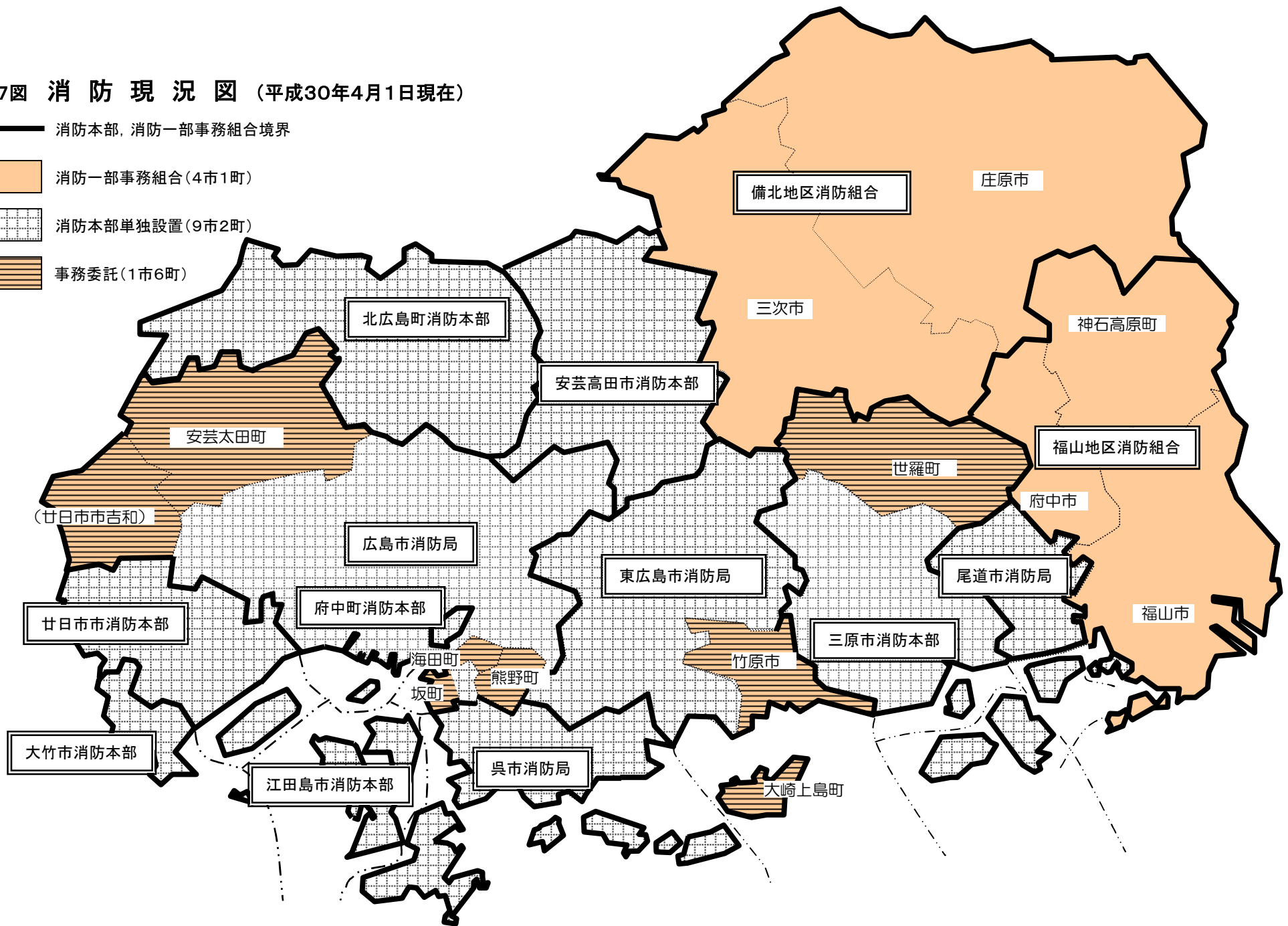
第7図 消防現況図 (平成30年4月1日現在)

— 消防本部, 消防一部事務組合境界

消防一部事務組合 (4市1町)

消防本部単独設置 (9市2町)

事務委託 (1市6町)



3 消防の広域応援体制

消防においても市町が単独で処理するよりも効率的であるとして、共同組織等又は相互に応援する広域消防体制の整備が進められている。その方法として、地方自治法の規定に基づく一部事務組合又は事務委託によるものと、消防組織法の規定に基づく消防相互応援協定によるものがある。

平成30年4月1日現在における県内市町による一部事務組合数、事務委託数は、第3表のとおりである。一方、消防相互応援協定については、昭和62年10月1日、大規模災害に備え、今までの応援協定を廃止（県外団体との協定を除く。）し、県内どの団体からも応援可能な広域消防相互応援協定として「広島県内広域消防相互応援協定」（平成29年6月1日改正）が締結された。この協定の特徴は次のとおりである。

- (1) 県内の市町及び消防組合が一本化した協定書により締結する。
- (2) 協定の実施区域は、県内全域とする。
- (3) 対象とする災害は、協定市町等の応援を必要とするすべての災害とする。
- (4) 応援要請がない場合であっても、必要があると認めた場合は、応援することができる。
- (5) 応援に要する経費は、現地調達物資を除き、原則として応援側が負担する。

また、高速道路における消防の特殊性から、県内のインターチェンジ所在団体により、平成5年10月26日付けで「広島県内高速道路消防相互応援協定」が締結されている。

広島市が平成2年5月16日から運航させている消防ヘリコプターについては、県内全市町村が平成2年3月7日付けで「広島県内航空消防応援協定」を締結している。また、広島県が平成8年7月11日から運行させている防災ヘリコプターについては、広島県、県内全市町村及び県内全消防組合が「広島県防災ヘリコプター応援協定」を締結している。

4 消防施設

市町の消防施設は、国が示す「消防力の整備指針」及び「消防水利の基準」を基準として、計画的に整備が進められている。

(1) 消防機械

消防機関における消防機械の保有数の推移は、第4表のとおりである。消防団においては、小型動力ポンプ等の整備により機動力の確保が図られている。

(2) 消防水利

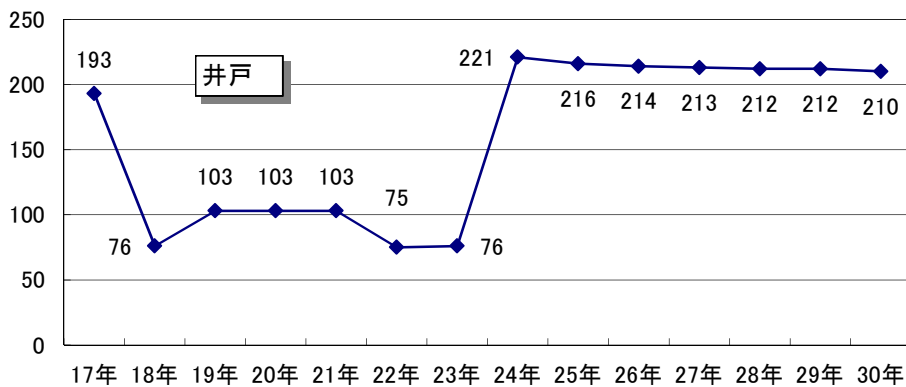
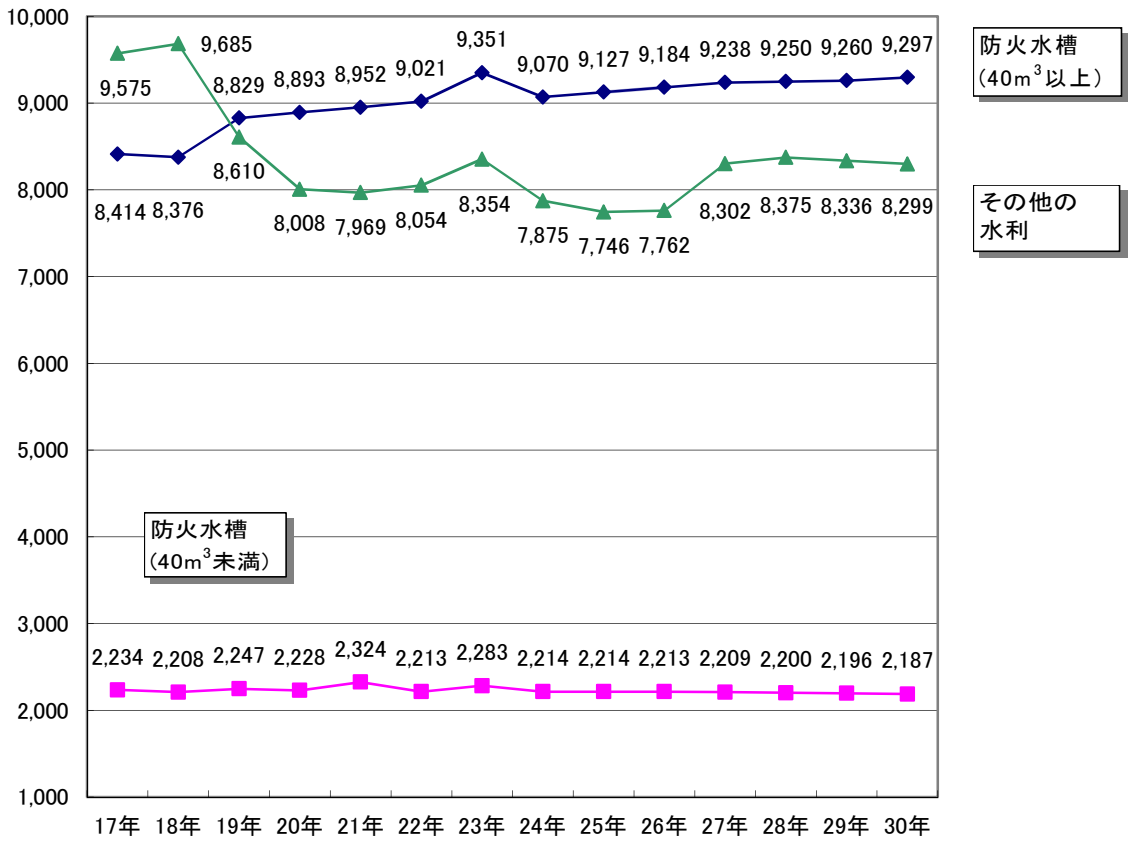
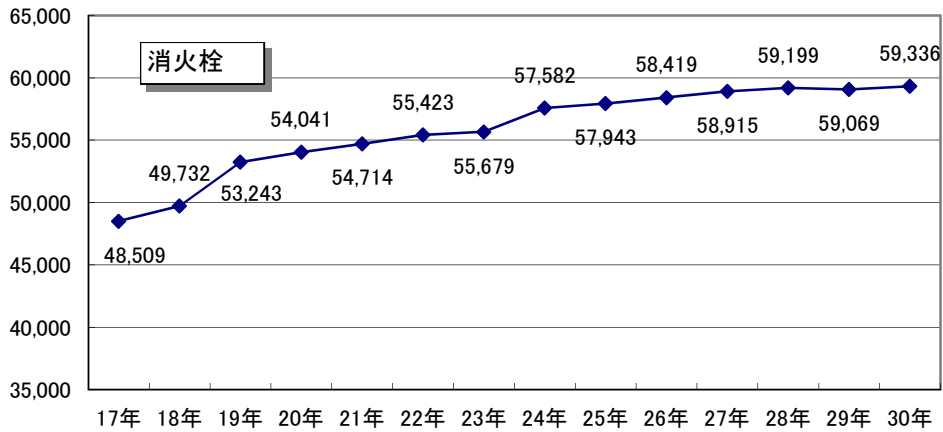
消防水利は、火災鎮圧のためには消防機械と共に不可欠なものである。消防水利には、消火栓、防火水槽、プール等の人工水利と、河川、池、湖、沼、海等の自然水利があり、人工水利と自然水利の適正な組合せを考慮することが必要である。その保有数の推移は、第8図のとおりである。

第4表 消防機械の保有数の推移

(毎年4月1日)

| 区 分 | | 21年 | 22年 | 23年 | 24年 | 25年 | 26年 | 27年 | 28年 | 29年 | 30年 |
|---------|--------------------|--------|--------|--------|--------|--------|--------|--------|--------|--------|--------|
| 消防本部・署所 | 消防ポンプ自動車 | 144 | 142 | 143 | 136 | 133 | 131 | 131 | 135 | 137 | 142 |
| | 水槽付消防ポンプ自動車 | 74 | 75 | 76 | 75 | 75 | 77 | 77 | 79 | 71 | 65 |
| | 救助工作車 | 30 | 31 | 30 | 30 | 32 | 32 | 31 | 31 | 31 | 30 |
| | 小型動力ポンプ付積載車 | 33 | 36 | 35 | 34 | 34 | 32 | 32 | 31 | 30 | 30 |
| | 小型動力ポンプ | 124 | 124 | 120 | 118 | 92 | 93 | 95 | 90 | 90 | 89 |
| | はしご付消防ポンプ自動車(屈折含む) | 33 | 34 | 32 | 32 | 31 | 32 | 34 | 29 | 29 | 29 |
| | 化学消防自動車 | 22 | 22 | 22 | 21 | 21 | 21 | 21 | 20 | 19 | 18 |
| | 救急自動車 | 161 | 163 | 162 | 163 | 162 | 162 | 162 | 162 | 163 | 164 |
| | 消防艇 | 3 | 3 | 2 | 3 | 3 | 3 | 3 | 3 | 3 | 3 |
| | その他の消防自動車 | 189 | 194 | 196 | 213 | 173 | 172 | 217 | 212 | 182 | 181 |
| 消防団 | 消防ポンプ自動車 | 195 | 192 | 190 | 188 | 188 | 187 | 188 | 184 | 181 | 180 |
| | 水槽付消防ポンプ自動車 | - | - | - | - | - | 1 | 1 | 1 | 2 | 2 |
| | 小型動力ポンプ付積載車 | 1, 232 | 1, 231 | 1, 229 | 1, 227 | 1, 225 | 1, 226 | 1, 230 | 1, 231 | 1, 232 | 1, 229 |
| | 小型動力ポンプ | 1, 884 | 1, 950 | 1, 934 | 1, 898 | 1, 924 | 1, 764 | 1, 726 | 1, 726 | 1, 699 | 1, 692 |
| | その他の消防自動車 | 42 | 48 | 55 | 50 | 48 | 46 | 49 | 49 | 43 | 46 |
| 合 計 | 消防ポンプ自動車 | 339 | 334 | 333 | 324 | 321 | 318 | 319 | 319 | 318 | 322 |
| | 水槽付消防ポンプ自動車 | 75 | 75 | 76 | 75 | 75 | 78 | 78 | 80 | 73 | 67 |
| | 救助工作車 | 30 | 31 | 30 | 30 | 32 | 32 | 31 | 31 | 31 | 30 |
| | 小型動力ポンプ付積載車 | 1, 265 | 1, 267 | 1, 264 | 1, 261 | 1, 259 | 1, 258 | 1, 262 | 1, 262 | 1, 262 | 1, 259 |
| | 小型動力ポンプ | 2, 008 | 2, 074 | 2, 054 | 2, 016 | 2, 016 | 1, 857 | 1, 821 | 1, 816 | 1, 789 | 1, 781 |
| | はしご付消防ポンプ自動車(屈折含む) | 33 | 34 | 32 | 32 | 31 | 32 | 34 | 29 | 29 | 29 |
| | 化学消防自動車 | 22 | 22 | 22 | 21 | 21 | 21 | 21 | 20 | 19 | 18 |
| | 救急自動車 | 161 | 163 | 162 | 163 | 162 | 162 | 162 | 162 | 163 | 164 |
| | 消防艇 | 3 | 3 | 2 | 3 | 3 | 3 | 3 | 3 | 3 | 3 |
| | その他の消防自動車 | 231 | 242 | 251 | 263 | 221 | 218 | 267 | 261 | 225 | 228 |

第8図 消防水利(人工水利)の保有数の推移



(3) 消防通信施設

火災等の被害を最小限に抑えるためには、火災等を早期に覚知し、消防機関が素早く現場に到着するとともに、現場においては、情報の収集及び指揮命令の伝達を迅速かつ的確に行うことが重要である。

消防通信施設には、火災報知専用電話（119番）、火災報知機、消防電話、消防無線電話等があり、4月1日現在の状況は、第5表のとおりである。

第5表 消防通信施設等の状況

(毎年4月1日)

| 区 分 | | 23年 | 24年 | 25年 | 26年 | 27年 | 28年 | 29年 | 30年 |
|---------------|----------------|-------|-------|-------|-------|-------|-------|-------|-------|
| 消防救急業務用無線局 | 基地局及び固定局 | 176 | 171 | 171 | 158 | 156 | 113 | 119 | 119 |
| | 移動局 | 2,348 | 2,344 | 2,206 | 2,010 | 1,984 | 2,791 | 2,375 | 2,389 |
| 消防機関にある電話(回線) | 火災報知専用電話(119) | 254 | 263 | 268 | 227 | 236 | 205 | 195 | 194 |
| | 消防電話(消防機関相互専用) | 90 | 90 | 82 | 76 | 60 | 45 | 45 | 55 |
| | 一般加入電話 | 681 | 680 | 733 | 715 | 785 | 666 | 706 | 775 |
| 救急指令装置 | | 29 | 29 | 28 | 20 | 3 | 3 | 4 | 5 |

(4) 化学消火薬剤

近年、産業経済の発展と生活様式の多様化に伴い、各種の危険物施設及び危険物品が増加しており、これらの危険物火災に対処するため化学消火薬剤の備蓄が図られている。4月1日現在の市町の備蓄状況は、第6表のとおりである。

第6表 化学消火剤の備蓄状況

(毎年4月1日)単位:k1

| 区 分 | たん白系 | 合成界面活性剤 | 水成膜泡消火薬剤 | 水溶性液体用泡消火剤 |
|-----|-------|---------|----------|------------|
| 24年 | 49.38 | 20.12 | 10.93 | 14.00 |
| 25年 | 49.80 | 13.20 | 18.57 | 14.79 |
| 26年 | 48.98 | 22.12 | 11.88 | 13.31 |
| 27年 | 47.46 | 24.20 | 12.46 | 11.67 |
| 28年 | 58.22 | 23.17 | 11.89 | 1.84 |
| 29年 | 48.50 | 26.27 | 8.98 | 12.57 |
| 30年 | 45.34 | 23.72 | 6.42 | 12.38 |

5 消防費

(1) 消防費の決算状況

平成29年度の市町の消防費歳出決算額は436億4,376万円であり、普通会計歳出決算額に占める割合は3.2%となっている。これを前年度と比較すると、消防費歳出決算額は、3億7,105万円(0.9%)増加している。

一部事務組合を含めると、消防費歳出決算額は504億9,571万円となっており、前年度に比べ3億4,840万円(0.7%)増加している。また、1世帯当たりの消防費は38,592円、県民1人当たりでは17,725円となっている。前年度と比較すると、1世帯当たりでは22円、1人当たりでは174円の増加となっている。1人当たりの消防費が最も低い市町は、海田町で10,961円、ついで福山市(11,630円)、広島市(11,819円)の順となっており、最も高い市町は安芸太田町(51,293円)で海田町の約5倍となっている。

29年度消防費決算額の対前年度比較は、第7表のとおりである。

第7表 消防費の決算状況

| 区 分 | 単位 | 平成28年度 (A) | 平成29年度 (B) | (B)-(A) |
|-------------------------------------|----|---------------|---------------|------------|
| 普通会計歳出決算額 (1) | 千円 | 1,321,834,914 | 1,367,106,820 | 45,271,906 |
| 消防費決算額歳出決算額 (市町分) | 千円 | 43,272,708 | 43,643,755 | 371,047 |
| 消防費決算額歳出決算額 (一部事務組合含む) (2) | 千円 | 50,147,308 | 50,495,711 | 348,403 |
| 消防費決算額の財源内訳のうち 一般財源等 | 千円 | 41,615,885 | 42,079,302 | 463,417 |
| 1世帯当たりの消防費 $\frac{(2)}{\text{世帯数}}$ | 円 | 38,570 | 38,592 | 22 |
| 県民1人当たり消防費 $\frac{(2)}{\text{人口}}$ | 円 | 17,551 | 17,725 | 174 |
| (2) / (1) | % | 3.8 | 3.7 | ▲0.1 |

* (2)の消防費決算額歳出決算額(一部事務組合含む)には、各市町から各消防組合への補助金及び負担金も含まれている。

(2) 経費の性質別内訳

消防費歳出決算額の性質別内訳は、人件費が292億4,198万円と最も多く、消防費の約60%を占めている。その他には、普通建設事業費(58億5,327万円)、物件費

(40億9,424万円)などがある。前年度と比較すると、人件費は約0.6%の上昇、普通建設事業費は約7.3%の低下となっている。平成29年度消防費の性質別歳出決算額の対前年度比較は、第8表のとおりである。

第8表 消防費の性質別歳出決算状況

(単位：千円，%)

| 区 分 | 平成28年度 | 平成29年度 | 対前年度比較 | |
|---------|------------|------------|----------------|----------------|
| | 金 額 (A) | 金 額 (B) | 増 減 B-A (C) | 増減率 C/A×100 |
| 人 件 費 | 29,079,417 | 29,241,983 | 162,566 | 0.6 |
| 物 件 費 | 3,771,708 | 4,094,244 | 322,536 | 8.6 |
| 普通建設事業費 | 6,317,365 | 5,853,272 | ▲464,093 | ▲7.3 |
| 補助事業費 | 849,493 | 457,698 | ▲391,795 | ▲46.1 |
| 単独事業費 | 5,453,926 | 5,367,646 | ▲86,280 | ▲1.6 |
| その他 | 13,946 | 27,928 | 13,982 | 100.3 |
| 補 助 費 等 | 10,526,424 | 10,898,294 | 371,870 | 3.5 |
| そ の 他 | 452,394 | 407,918 | ▲44,476 | ▲9.8 |
| 計 | 50,147,308 | 50,495,711 | 348,403 | 0.7 |

(3) 消防費の財源

ア 財源構成

消防費の財源としては、一般財源と特定財源とがある。一般財源は、地方税、地方交付税及び地方譲与税等などで420億7,930万円、特定財源は、国庫支出金、地方債、県支出金で53億8,135万円、その他の財源は、30億3,506万円である。また、地方交付税における消防費の基準財政需要額は359億3,023万円となり、前年に比べて6億5,767万円(1.9%)増加した。消防費決算額の財源内訳は、第9表のとおりである。

第9表 消防費決算額の財源内訳

(単位：千円，%)

| 区 分 | 平成28年度 | 平成29年度 | 対前年度比較 | |
|-------|------------|------------|----------------|----------------|
| | 金 額 (A) | 金 額 (B) | 増 減 B-A (C) | 増減率 C/A×100 |
| 一般財源等 | 41,615,885 | 42,079,302 | 463,417 | 1.1 |
| 特定財源等 | 5,778,292 | 5,381,346 | ▲396,946 | ▲6.9 |
| 国庫支出金 | 365,674 | 219,564 | ▲146,110 | ▲40.0 |
| 県支出金 | 220,618 | 81,023 | ▲139,595 | ▲63.3 |
| 地方債 | 5,192,000 | 5,080,759 | ▲111,241 | ▲2.1 |
| その他財源 | 2,753,131 | 3,035,063 | 281,932 | 10.2 |
| 計 | 50,147,308 | 50,495,711 | 348,403 | 0.7 |

ウ 補助金

消防防災施設等整備に対する補助金の推移は第10表のとおりである。

第10表 消防防災施設等整備費補助事業（国庫）の推移

(単位：千円)

| 区分 | ポンプ車 | 小型ポンプ付 積載車 | 耐震性貯水槽 (40m ³ 級) | その他 | 計 |
|------|--------|---------------|--------------------------------|---------|---------|
| 15年度 | 50,622 | 5,594 | 90,115 | 179,942 | 326,273 |
| 16年度 | 54,802 | 6,945 | 28,629 | 488,904 | 579,280 |
| 17年度 | 17,467 | — | 18,390 | 99,981 | 135,838 |
| 18年度 | 40,795 | — | 3,288 | 107,870 | 151,953 |
| 19年度 | 16,336 | — | 85,293 | 109,287 | 210,916 |
| 20年度 | 5,852 | — | 84,393 | 297,534 | 387,779 |
| 21年度 | 6,832 | — | 106,567 | 91,408 | 204,807 |
| 22年度 | — | — | 77,156 | 171,782 | 248,938 |
| 23年度 | 7,197 | — | 28,062 | 463,716 | 498,975 |
| 24年度 | — | — | 51,202 | 863,287 | 914,489 |
| 25年度 | 20,360 | — | 72,200 | 127,846 | 220,406 |
| 26年度 | 10,261 | — | 58,717 | 143,389 | 212,367 |
| 27年度 | 28,414 | — | 5,386 | 70,158 | 103,958 |
| 28年度 | 90,918 | — | 43,088 | 145,807 | 279,813 |
| 29年度 | 20,719 | — | 37,702 | 14,549 | 72,970 |

第1-1表 消防力総括票

| 区 分 | | 単位 | 平成29年 4月1日現在 (A) | 平成30年 4月1日現在 (B) | (B) - (A) | |
|---------------------------------|---|---------------|---------------------|---------------------|------------|-----|
| 1 消防職員・ 署所 ・ 団 数 | (1) 消防本部数 | 本部 | 13 | 13 | 0 | |
| | 消防署数 | 署 | 37 | 37 | 0 | |
| | 出張所数 | 所 | 78 | 78 | 0 | |
| | 消防職員数(実員) | 人 | 3,641 | 3,653 | 12 | |
| | { 消防職員数(条例定員) 消防吏員数(実員) その他の職員数(実員) | 〃 | 〃 | 3,594 | 3,594 | 0 |
| | | 〃 | 〃 | 3,615 | 3,628 | 13 |
| | | 〃 | 〃 | 26 | 25 | △ 1 |
| (2) 消防団数 | 団 | 30 | 30 | 0 | | |
| 分団数 | 分団 | 547 | 547 | 0 | | |
| 消防団員数(条例定数) | 人 | 23,527 | 23,468 | △ 59 | | |
| 〃(実員) | 〃 | 22,141 | 21,975 | △ 166 | | |
| 2 消防費 決算額 | 消防費決算額(ア) | 千円 | 50,147,308 | 50,495,711 | 348,403 | |
| | 普通会計歳出決算額(イ) | 〃 | 1,321,834,914 | 1,367,106,820 | 45,271,906 | |
| | (ア) / (イ) × 100 | % | 3.8 | 3.7 | △ 0.1 | |
| 3 消 防 機 械 | (1) 消防ポンプ自動車 | 台 | 137 | 142 | 5 | |
| | 水槽付消防ポンプ自動車 | 〃 | 71 | 65 | △ 6 | |
| | 小型動力ポンプ | 〃 | 90 | 89 | △ 1 | |
| | はしご付消防自動車(屈折はしご付含む) | 〃 | 29 | 29 | 0 | |
| | 救助工作車 | 〃 | 31 | 30 | △ 1 | |
| | 化学消防車 | 〃 | 19 | 18 | △ 1 | |
| | 救急自動車 | 〃 | 163 | 164 | 1 | |
| | 消防艇 | 隻 | 3 | 3 | 0 | |
| | 小型動力ポンプ付積載車 | 台 | 30 | 30 | 0 | |
| | その他の消防自動車等 | 〃 | 182 | 181 | △ 1 | |
| | ヘリコプター | 機 | 1 | 1 | 0 | |
| | (2) 消防ポンプ自動車 | 台 | 181 | 180 | △ 1 | |
| | 水槽付消防ポンプ自動車 | 〃 | 2 | 2 | 0 | |
| | 小型動力ポンプ | 〃 | 1,699 | 1,692 | △ 7 | |
| | 小型動力ポンプ付積載車 | 〃 | 1,232 | 1,229 | △ 3 | |
| | その他の消防自動車等 | 〃 | 43 | 46 | 3 | |
| | 4 消 防 水 利 | 消火栓 | 基 | 59,069 | 59,336 | 267 |
| 防火水槽 { | | 40立方メートル以上 | 〃 | 9,260 | 9,297 | 37 |
| | | 20~40立方メートル未満 | 〃 | 2,196 | 2,187 | △ 9 |
| 井戸 | | 個 | 212 | 210 | △ 2 | |
| その他 | | 箇所 | 8,336 | 8,299 | △ 37 | |
| 5 火 災 通 信 施 設 | 消防用無線局 { | 基地局及び固定局 | 局 | 119 | 119 | 0 |
| | | 移動局 | 〃 | 2,375 | 2,389 | 14 |
| | 火災報知器 { | 受信機 | 基 | 0 | 0 | 0 |
| | | 発信機 | 〃 | 0 | 0 | 0 |
| | 消防機関に あるもの { | 火災報知専用電話 | 回線 | 195 | 194 | △ 1 |
| | | 消防電話 | 〃 | 45 | 55 | 10 |
| 加入電話 | 〃 | 706 | 775 | 69 | | |

消防費決算額の欄は、(A)欄:平成28年度決算状況、(B)欄:平成29年度決算状況をそれぞれ示す。

第1-2表 消防本部一覧

| 区 分 | 消防本部 設置年月日 | 管内面積(km ²) | 管内人口(人) | 組合構成市町又は委託町 |
|------------------|---------------|------------------------|-----------|----------------------------------|
| 広島市消防局 | 昭和23. 3. 7 | 1,457.33 | 1,269,953 | 海田町, 熊野町, 坂町, 安芸太田町, 廿日市市吉和地区 |
| 呉市消防局 | 昭和23. 3. 7 | 352.80 | 227,965 | |
| 三原市消防本部 | 昭和23. 3. 7 | 749.69 | 112,272 | 世羅町 |
| 尾道市消防局 | 平成18. 1. 10 | 285.11 | 139,214 | |
| 大竹市消防本部 | 昭和25. 3. 25 | 78.66 | 27,516 | |
| 東広島市消防局 | 平成17. 2. 7 | 796.50 | 220,651 | 竹原市, 大崎上島町 |
| 廿日市市消防本部 | 昭和32. 4. 1 | 343.96 | 116,997 | (吉和地区を除く) |
| 安芸高田市消防本部 | 平成16. 3. 1 | 537.75 | 29,278 | |
| 江田島市消防本部 | 昭和48. 4. 1 | 100.70 | 24,082 | |
| 府中町消防本部 | 昭和42. 4. 1 | 10.41 | 52,081 | |
| 北広島町消防本部 | 平成17. 2. 1 | 646.20 | 19,029 | |
| 備北地区消防組合 消防本部 | 昭和45. 10. 1 | 2,024.63 | 89,479 | 三次市, 庄原市 |
| 福山地区消防組合 消防局 | 平成2. 4. 1 | 1,095.87 | 520,329 | 福山市, 府中市, 神石高原町 |

※ 面積は, 国土地理院調査H29.10.1現在。人口は, 住民基本台帳H30.1.1現在。

第1-3表 消防の現況

| 区分 団体名 | 消防本部・署所 | | | 消防団 | | | 人口 | 世帯数 | 面積 (km ²) | 普通会計歳出 決算額 (H29年度) (A) (千円) | 消防費 (H29年度) (B) (千円) | 消防費に係る 基準財政需要額 (H29年度) (C) (千円) | 一般財源等 (H29年度) (D) (千円) | B/A (%) | C/B (%) | D/B (%) |
|-----------|----------|----------|---------|----------|-------------|-------------|-----------|-----------|--------------------------|---|-------------------------------|---|---------------------------------|------------|------------|------------|
| | 消防 署数 | 出張 所数 | 職員 数 | 消防 団数 | 分 団 数 | 団 員 数 | | | | | | | | | | |
| 広島市 | 8 | 31 | 1,326 | 8 | 84 | 2,616 | 1,195,327 | 559,505 | 906.68 | 607,656,143 | 14,128,123 | 13,411,631 | 11,509,306 | 2.3 | 94.9 | 81.5 |
| 呉市 | 3 | 11 | 384 | 1 | 37 | 1,920 | 227,965 | 110,833 | 352.80 | 96,768,221 | 3,711,089 | 2,799,575 | 3,426,350 | 3.8 | 75.4 | 92.3 |
| 竹原市 | - | - | - | 1 | 6 | 383 | 26,280 | 12,524 | 118.23 | 12,250,535 | 502,026 | 415,671 | 476,816 | 4.1 | 82.8 | 95.0 |
| 三原市 | 1 | 6 | 169 | 1 | 30 | 1,326 | 95,687 | 43,830 | 471.55 | 48,386,865 | 2,837,912 | 1,316,348 | 1,279,359 | 5.9 | 46.4 | 45.1 |
| 尾道市 | 3 | 4 | 206 | 1 | 45 | 1,607 | 139,214 | 64,702 | 285.11 | 67,608,917 | 2,873,769 | 1,781,083 | 2,166,162 | 4.3 | 62.0 | 75.4 |
| 福山市 | - | - | - | 1 | 60 | 2,858 | 470,786 | 206,938 | 518.14 | 164,878,036 | 5,475,018 | 5,168,326 | 5,296,116 | 3.3 | 94.4 | 96.7 |
| 府中市 | - | - | - | 1 | 13 | 840 | 40,211 | 17,502 | 195.75 | 19,507,297 | 676,567 | 602,200 | 626,805 | 3.5 | 89.0 | 92.6 |
| 三次市 | - | - | - | 1 | 39 | 1,492 | 53,204 | 23,538 | 778.14 | 39,624,781 | 1,381,427 | 951,788 | 1,193,281 | 3.5 | 68.9 | 86.4 |
| 庄原市 | - | - | - | 1 | 24 | 1,642 | 36,275 | 15,742 | 1,246.49 | 30,593,003 | 1,123,408 | 775,576 | 948,821 | 3.7 | 69.0 | 84.5 |
| 大竹市 | 1 | - | 47 | 1 | 12 | 328 | 27,516 | 12,918 | 78.66 | 14,248,362 | 515,548 | 473,888 | 445,528 | 3.6 | 91.9 | 86.4 |
| 東広島市 | 3 | 6 | 292 | 1 | 46 | 1,555 | 186,649 | 83,452 | 635.16 | 72,170,677 | 2,903,642 | 2,267,040 | 2,080,531 | 4.0 | 78.1 | 71.7 |
| 廿日市市 | 3 | 2 | 193 | 1 | 24 | 644 | 117,666 | 51,575 | 489.48 | 51,055,011 | 1,996,422 | 1,539,953 | 1,795,013 | 3.9 | 77.1 | 89.9 |
| 安芸高田市 | 1 | - | 55 | 1 | 37 | 827 | 29,278 | 13,550 | 537.75 | 21,170,158 | 653,494 | 670,090 | 522,125 | 3.1 | 102.5 | 79.9 |
| 江田島市 | 1 | 1 | 68 | 1 | 17 | 509 | 24,082 | 12,718 | 100.70 | 15,156,337 | 885,574 | 562,717 | 591,901 | 5.8 | 63.5 | 66.8 |
| 府中町 | 1 | - | 59 | 1 | 3 | 73 | 52,081 | 22,611 | 10.41 | 19,292,073 | 673,310 | 688,814 | 470,751 | 3.5 | 102.3 | 69.9 |
| 海田町 | - | - | - | 1 | 3 | 103 | 29,852 | 13,243 | 13.79 | 9,078,203 | 327,214 | 445,084 | 316,559 | 3.6 | 136.0 | 96.7 |
| 熊野町 | - | - | - | 1 | 10 | 155 | 24,387 | 10,600 | 33.76 | 8,225,537 | 343,412 | 366,414 | 287,888 | 4.2 | 106.7 | 83.8 |
| 坂町 | - | - | - | 1 | 8 | 208 | 13,247 | 5,761 | 15.69 | 6,011,561 | 174,299 | 227,729 | 159,072 | 2.9 | 130.7 | 91.3 |
| 安芸太田町 | - | - | - | 1 | 14 | 448 | 6,471 | 3,177 | 341.89 | 7,866,678 | 331,915 | 192,563 | 249,212 | 4.2 | 58.0 | 75.1 |
| 北広島町 | 1 | 3 | 59 | 1 | 14 | 748 | 19,029 | 8,550 | 646.20 | 16,815,834 | 660,864 | 444,858 | 583,462 | 3.9 | 67.3 | 88.3 |
| 大崎上島町 | - | - | - | 1 | 9 | 345 | 7,722 | 4,285 | 43.11 | 8,075,972 | 323,295 | 205,547 | 264,226 | 4.0 | 63.6 | 81.7 |
| 世羅町 | - | - | - | 1 | 5 | 669 | 16,585 | 6,891 | 278.14 | 12,173,445 | 733,406 | 366,075 | 433,339 | 6.0 | 49.9 | 59.1 |
| 神石高原町 | - | - | - | 1 | 7 | 679 | 9,332 | 3,994 | 381.98 | 10,504,246 | 412,021 | 257,256 | 375,047 | 3.9 | 62.4 | 91.0 |
| 備北地区消防組合 | 3 | 7 | 212 | - | - | - | - | - | - | 2,055,975 | 1,454,813 | - | 1,454,806 | 70.8 | - | 100.0 |
| 福山地区消防組合 | 8 | 7 | 583 | - | - | - | - | - | - | 5,932,953 | 5,397,143 | - | 5,126,826 | 91.0 | - | 95.0 |
| 市町計 | 26 | 64 | 2,858 | 30 | 547 | 21,975 | 2,848,846 | 1,308,439 | 8,479.63 | 1,359,117,892 | 43,643,755 | 35,930,226 | 35,497,670 | 3.2 | 82.3 | 81.3 |
| 組合計 | 11 | 14 | 795 | - | - | - | - | - | - | 7,988,928 | 6,851,956 | - | 6,581,632 | 85.8 | - | 96.1 |
| 県計 | 37 | 78 | 3,653 | 30 | 547 | 21,975 | 2,848,846 | 1,308,439 | 8,479.63 | 1,367,106,820 | 50,495,711 | 35,930,226 | 42,079,302 | 3.7 | 71.2 | 83.3 |

※ 平成30年度消防防災・震災対策現況調査より。

(消防本部の職員数及び消防団の団員数はH30.4.1現在。人口及び世帯数は、住民基本台帳H30.1.1現在。面積は、国土地理院調査H29.10.1現在。)

(普通会計歳出決算額、消防費、消防費に係る基準財政需要額及び一般財源等は、平成29年度地方財政状況調査より)

※ 竹原広域行政組合消防本部は平成21年3月31日をもって解散し、4月1日から東広島市が当該管轄区域を継承した。

第1-4表 階級別消防吏員数

(平成30年4月1日現在 単位:人)

| 区分 消防本部名 | 小計 | うち女性 | 消防総監 | 消防司監 | 消防正監 | 消防監 | 消防司令長 | 消防司令 | 消防司令補 | 消防士長 | 消防副士長 | 消防士 | 平均年齢 |
|--------------|-------|------|------|------|------|-----|-------|------|-------|-------|-------|-----|------|
| | | | | | | | | | | | | | |
| 県計 | 3,628 | — | — | 1 | 13 | 23 | 115 | 423 | 796 | 1,194 | 176 | 887 | 37.7 |
| うち女性 | 87 | — | — | — | — | — | — | 12 | 11 | 27 | 4 | 33 | 31.1 |
| 広島市 | 1,322 | 46 | — | 1 | 8 | 4 | 55 | 236 | 317 | 375 | 1 | 325 | 36.1 |
| 呉市 | 377 | 8 | — | — | 1 | 4 | 19 | 33 | 80 | 123 | 22 | 95 | 40.1 |
| 三原市 | 167 | 1 | — | — | — | 1 | 1 | 5 | 22 | 76 | 19 | 43 | 40.9 |
| 尾道市 | 205 | 4 | — | — | 1 | 2 | 5 | 26 | 57 | 83 | 7 | 24 | 39.3 |
| 大竹市 | 46 | — | — | — | — | — | 1 | 4 | 16 | 13 | 6 | 6 | 36.5 |
| 東広島市 | 287 | 5 | — | — | 1 | 4 | 11 | 10 | 68 | 111 | 19 | 63 | 38.4 |
| 廿日市市 | 192 | 4 | — | — | — | 1 | 1 | 10 | 31 | 69 | 25 | 55 | 40.4 |
| 安芸高田市 | 55 | 3 | — | — | — | — | 1 | 5 | 11 | 14 | 5 | 19 | 35.6 |
| 江田島市 | 68 | 2 | — | — | — | — | 1 | 10 | 12 | 23 | — | 22 | 38.8 |
| 府中町 | 59 | 2 | — | — | — | — | 1 | 4 | 17 | 15 | 6 | 16 | 37.0 |
| 北広島町 | 57 | — | — | — | — | — | 1 | 5 | 10 | 19 | 2 | 20 | 38.5 |
| 備北地区 消防組合 | 211 | 2 | — | — | 1 | — | 6 | 21 | 43 | 72 | 25 | 43 | 37.3 |
| 福山地区 消防組合 | 582 | 10 | — | — | 1 | 7 | 12 | 54 | 112 | 201 | 39 | 156 | 37.1 |

第1-5表 勤務体制別消防職員数

(平成30年4月1日現在 単位:人)

| 区分 消防本部名 | 消防職員の内訳 | | | | | | | | | | |
|-------------|---------|-------|------|-------|------|-----|------|-----|------|--------|------|
| | 計 | 消防吏員数 | | | | | | | | その他の職員 | |
| | | 毎日勤務者 | うち女性 | 2部制 | うち女性 | 3部制 | うち女性 | 派遣等 | うち女性 | | うち女性 |
| 県計 | 3,653 | 649 | 50 | 2,855 | 30 | 42 | 2 | 82 | 5 | 25 | 7 |
| 広島市 | 1,326 | 238 | 22 | 1,002 | 18 | 42 | 2 | 40 | 4 | 4 | 2 |
| 呉市 | 384 | 63 | 5 | 310 | 3 | — | — | 4 | — | 7 | — |
| 三原市 | 169 | 23 | 1 | 144 | — | — | — | — | — | 2 | 2 |
| 尾道市 | 206 | 32 | 3 | 173 | 1 | — | — | — | — | 1 | 1 |
| 大竹市 | 47 | 8 | — | 38 | — | — | — | — | — | 1 | — |
| 東広島市 | 292 | 40 | 3 | 226 | 1 | — | — | 21 | 1 | 5 | — |
| 廿日市市 | 193 | 36 | 3 | 154 | 1 | — | — | 2 | — | 1 | — |
| 安芸高田市 | 55 | 23 | 3 | 32 | — | — | — | — | — | — | — |
| 江田島市 | 68 | 17 | — | 49 | 2 | — | — | 2 | — | — | — |
| 府中町 | 59 | 13 | 2 | 42 | — | — | — | 4 | — | — | — |
| 北広島町 | 59 | 7 | — | 50 | — | — | — | — | — | 2 | 1 |
| 備北地区消防組合 | 212 | 35 | 1 | 175 | 1 | — | — | 1 | — | 1 | — |
| 福山地区消防組合 | 583 | 114 | 7 | 460 | 3 | — | — | 8 | — | 1 | 1 |

第1-6表 在職年数別消防吏員数

(平成30年4月1日現在 単位:人)

| 区分 消防本部名 | 計 | 5年未満 | 5年以上 10年未満 | 10年以上 15年未満 | 15年以上 20年未満 | 20年以上 25年未満 | 25年以上 30年未満 | 30年以上 |
|-------------|-------|------|---------------|----------------|----------------|----------------|----------------|-------|
| 県計 | 3,628 | 753 | 655 | 502 | 284 | 384 | 361 | 689 |
| 広島市 | 1,322 | 321 | 272 | 201 | 72 | 89 | 90 | 277 |
| 呉市 | 377 | 81 | 56 | 35 | 38 | 55 | 9 | 103 |
| 三原市 | 167 | 26 | 22 | 30 | 5 | 12 | 22 | 50 |
| 尾道市 | 205 | 25 | 22 | 46 | 22 | 8 | 53 | 29 |
| 大竹市 | 46 | 5 | 7 | 12 | 7 | 6 | 5 | 4 |
| 東広島市 | 287 | 39 | 54 | 44 | 24 | 36 | 51 | 39 |
| 廿日市市 | 192 | 34 | 24 | 14 | 18 | 37 | 31 | 34 |
| 安芸高田市 | 55 | 17 | 10 | 4 | 3 | 10 | 5 | 6 |
| 江田島市 | 68 | 17 | 10 | 4 | 3 | 18 | 7 | 9 |
| 府中町 | 59 | 11 | 13 | 7 | 7 | 5 | 13 | 3 |
| 北広島町 | 57 | 20 | 5 | 3 | 2 | — | 8 | 19 |
| 備北地区消防組合 | 211 | 50 | 31 | 29 | 14 | 25 | 16 | 46 |
| 福山地区消防組合 | 582 | 107 | 129 | 73 | 69 | 83 | 51 | 70 |

第1-7表 階級別消防団員数

(平成30年4月1日現在 単位:人)

| 区分 団体名 | 小計 | うち 女性 | 団長 | 副団長 | 分団長 | 副分団長 | 部長 | 班長 | 団員 | 平均 年齢 | 条例 定数 |
|-----------|--------|----------|----|-----|-----|------|-------|-------|--------|----------|----------|
| | | | | | | | | | | | |
| 県計 | 21,975 | — | 30 | 168 | 731 | 838 | 1,713 | 3,050 | 15,445 | 44.6 | 23,468 |
| うち女性 | 570 | — | — | — | 14 | 17 | 33 | 50 | 456 | — | — |
| 広島市 | 2,616 | 161 | 8 | 17 | 91 | 173 | 281 | 401 | 1,645 | 46.5 | 2,753 |
| 呉市 | 1,920 | 31 | 1 | 19 | 41 | 59 | 292 | 443 | 1,065 | 46.9 | 2,200 |
| 竹原市 | 383 | 16 | 1 | 2 | 6 | 8 | 14 | 54 | 298 | 47.7 | 430 |
| 三原市 | 1,326 | 14 | 1 | 8 | 34 | 31 | 77 | 129 | 1,046 | 47.8 | 1,369 |
| 尾道市 | 1,607 | 41 | 1 | 13 | 53 | 56 | 184 | 281 | 1,019 | 43.1 | 1,716 |
| 福山市 | 2,858 | 49 | 1 | 8 | 68 | 120 | 172 | 172 | 2,317 | 40.0 | 2,864 |
| 府中市 | 840 | 15 | 1 | 4 | 21 | 26 | 49 | 115 | 624 | 43.5 | 846 |
| 三次市 | 1,492 | 45 | 1 | 11 | 49 | 80 | 136 | 209 | 1,006 | 45.9 | 1,620 |
| 庄原市 | 1,642 | 5 | 1 | 24 | 34 | 48 | 110 | 183 | 1,242 | 43.1 | 1,765 |
| 大竹市 | 328 | 32 | 1 | 3 | 14 | 15 | 28 | 56 | 211 | 45.1 | 330 |
| 東広島市 | 1,555 | 73 | 1 | 14 | 76 | 46 | 92 | 174 | 1,152 | 46.9 | 1,637 |
| 廿日市市 | 644 | 35 | 1 | 5 | 35 | 27 | 37 | 99 | 440 | 45.6 | 732 |
| 安芸高田市 | 827 | 9 | 1 | 8 | 55 | 35 | 37 | 94 | 597 | 44.5 | 865 |
| 江田島市 | 509 | 16 | 1 | 8 | 17 | 19 | 57 | 109 | 298 | 48.1 | 614 |
| 府中町 | 73 | 3 | 1 | 2 | 3 | 3 | 6 | 32 | 26 | 45.7 | 75 |
| 海田町 | 103 | 11 | 1 | 1 | 3 | 3 | 16 | 13 | 66 | 45.8 | 125 |
| 熊野町 | 155 | — | 1 | 2 | 10 | 10 | 3 | 20 | 109 | 43.3 | 157 |
| 坂町 | 208 | — | 1 | 2 | 8 | 8 | 16 | 46 | 127 | 43.2 | 220 |
| 安芸太田町 | 448 | 4 | 1 | 4 | 24 | 14 | 39 | 94 | 272 | 47.3 | 580 |
| 北広島町 | 748 | 2 | 1 | 4 | 39 | 15 | — | 72 | 617 | 43.1 | 795 |
| 大崎上島町 | 345 | — | 1 | 2 | 12 | 9 | 21 | 23 | 277 | 42.8 | 360 |
| 世羅町 | 669 | 8 | 1 | 3 | 18 | 6 | 19 | 130 | 492 | 42.1 | 700 |
| 神石高原町 | 679 | — | 1 | 4 | 20 | 27 | 27 | 101 | 499 | 41.6 | 715 |

第1-8表 在職年数別消防団員数

(平成30年4月1日現在 単位:人)

| 区分 団体名 | 計 | 5 年 未 満 | 5 年 以 上 10 年 未 満 | 10 年 以 上 15 年 未 満 | 15 年 以 上 20 年 未 満 | 20 年 以 上 25 年 未 満 | 25 年 以 上 30 年 未 満 | 30 年 以 上 |
|-----------|--------|------------------|---------------------------------------|--|--|--|--|-------------------|
| 県 計 | 21,975 | 4,386 | 3,863 | 3,611 | 3,254 | 2,957 | 2,127 | 1,777 |
| 広島市 | 2,616 | 581 | 473 | 406 | 350 | 301 | 289 | 216 |
| 呉市 | 1,920 | 356 | 370 | 297 | 260 | 252 | 169 | 216 |
| 竹原市 | 383 | 61 | 44 | 68 | 65 | 64 | 37 | 44 |
| 三原市 | 1,326 | 220 | 226 | 201 | 200 | 189 | 155 | 135 |
| 尾道市 | 1,607 | 384 | 261 | 262 | 271 | 224 | 118 | 87 |
| 福山市 | 2,858 | 710 | 619 | 522 | 410 | 342 | 168 | 87 |
| 府中市 | 840 | 129 | 120 | 139 | 147 | 123 | 110 | 72 |
| 三次市 | 1,492 | 242 | 260 | 205 | 229 | 192 | 216 | 148 |
| 庄原市 | 1,642 | 278 | 262 | 295 | 257 | 283 | 156 | 111 |
| 大竹市 | 328 | 74 | 56 | 57 | 45 | 27 | 36 | 33 |
| 東広島市 | 1,555 | 265 | 234 | 319 | 222 | 199 | 181 | 135 |
| 廿日市市 | 644 | 152 | 104 | 99 | 90 | 69 | 42 | 88 |
| 安芸高田市 | 827 | 157 | 145 | 147 | 119 | 127 | 80 | 52 |
| 江田島市 | 509 | 133 | 94 | 75 | 51 | 49 | 44 | 63 |
| 府中町 | 73 | 20 | 10 | 13 | 9 | 7 | 4 | 10 |
| 海田町 | 103 | 24 | 28 | 16 | 9 | 18 | 8 | — |
| 熊野町 | 155 | 38 | 35 | 23 | 23 | 18 | 6 | 12 |
| 坂町 | 208 | 55 | 42 | 29 | 28 | 20 | 16 | 18 |
| 安芸太田町 | 448 | 64 | 64 | 51 | 55 | 62 | 62 | 90 |
| 北広島町 | 748 | 113 | 123 | 128 | 113 | 148 | 73 | 50 |
| 大崎上島町 | 345 | 67 | 73 | 45 | 57 | 44 | 32 | 27 |
| 世羅町 | 669 | 129 | 114 | 131 | 122 | 87 | 52 | 34 |
| 神石高原町 | 679 | 134 | 106 | 83 | 122 | 112 | 73 | 49 |

第1-9表 消防ポンプ自動車等現有数(消防本部・署所)(その1)

(平成30年4月1日現在)

| 区分 消防本部名 | 普通消防ポンプ自動車 | 水槽付消防ポンプ自動車 | はしご付消防ポンプ自動車 (ポンプ付でない車両を含む) | | | | 屈折はしご付消防ポンプ自動車(ポンプ付でない車両を含む) | 大型高所放水車 | 泡原液搬送車 | 化学消防自動車 | | 救急自動車 | 指揮車 | 消防艇 | 救助工作車 | 林野火災工作車 | 電源・照明車 | 小型動力ポンプ | | |
|-------------|------------|-------------|--------------------------------|-----|-----|-------|------------------------------|---------|--------|---------|-------|-------|-----|-----|-------|---------|--------|---------|---------|---------|
| | B・1以上 | B・1以上 | 18m以下 | 24m | 30m | 38m以上 | | | | 泡消火型 | 粉末消火型 | | | | | | | 車積載 | 小型動力ポンプ | もしのていなき |
| 県計 | 142 | 65 | 3 | 4 | 18 | 3 | 1 | 1 | 1 | 18 | - | 164 | 46 | 3 | 30 | - | 1 | 30 | 59 | |
| 広島市 | 34 | 36 | 1 | 2 | 9 | 1 | - | - | - | 3 | - | 45 | 8 | 1 | 8 | - | 1 | 2 | 41 | |
| 呉市 | 21 | 3 | - | - | 1 | 1 | - | - | - | 2 | - | 16 | 7 | - | 2 | - | - | 6 | - | |
| 三原市 | 7 | 3 | - | - | 1 | - | - | - | - | 2 | - | 9 | 5 | - | 1 | - | - | 4 | - | |
| 尾道市 | 9 | 4 | 1 | - | 1 | - | - | - | - | 1 | - | 10 | 1 | - | 1 | - | - | 3 | - | |
| 大竹市 | 1 | 2 | - | - | - | - | - | - | - | 1 | - | 3 | 1 | - | 1 | - | - | - | 3 | |
| 東広島市 | 16 | 4 | - | 1 | 1 | - | 1 | - | - | 3 | - | 18 | - | - | 3 | - | - | 1 | 6 | |
| 廿日市市 | 5 | 4 | - | - | 1 | - | - | - | - | 1 | - | 11 | 6 | 1 | 2 | - | - | 1 | - | |
| 安芸高田市 | - | 1 | - | - | - | - | - | - | - | 1 | - | 4 | 1 | - | 1 | - | - | - | - | |
| 江田島市 | 2 | 1 | - | - | - | - | - | 1 | 1 | - | - | 5 | 2 | - | 1 | - | - | 2 | 1 | |
| 府中町 | 2 | 1 | - | - | 1 | - | - | - | - | - | - | 4 | 1 | - | 1 | - | - | 1 | 2 | |
| 北広島町 | 4 | 1 | - | - | - | - | - | - | - | - | - | 5 | 1 | - | 1 | - | - | - | 3 | |
| 備北地区消防組合 | 14 | 1 | - | 1 | 1 | - | - | - | - | 2 | - | 13 | 6 | - | 3 | - | - | - | - | |
| 福山地区消防組合 | 27 | 4 | 1 | - | 2 | 1 | - | - | - | 2 | - | 21 | 7 | 1 | 5 | - | - | 10 | 3 | |

第1-9表 消防ポンプ自動車等現有数(消防本部・署所)(その2)

(平成30年4月1日現在)

| 消防本部名 | 区分 | 排煙・高発泡車 | 広報車 | 空気充填車 | 資機材搬送車 | 消火剤投入車 | 破壊工作車 | レッカー車 | クレーン車 | 震災救難車 | 屈折放水塔車 | 消防活動全般用車 | 水槽車 | 耐煙救出車 | 支援車 | 人員搬送車 | 給食・給水車 | 起震車 | その他の車両 | ヘリコプター | 海水利用型消防水利用 |
|----------|----|---------|-----|-------|--------|--------|-------|-------|-------|-------|--------|----------|-----|-------|-----|-------|--------|-----|--------|--------|------------|
| 県計 | | - | 38 | - | 35 | - | - | - | - | - | 1 | 5 | 4 | - | 3 | 4 | - | 1 | 40 | 1 | 1 |
| 広島市 | | - | 11 | - | 9 | - | - | - | - | - | 1 | - | 1 | - | 1 | 1 | - | 1 | 21 | 1 | 1 |
| 呉市 | | - | 1 | - | 5 | - | - | - | - | - | - | - | - | - | - | 1 | - | - | 5 | - | - |
| 三原市 | | - | 3 | - | 2 | - | - | - | - | - | - | - | - | - | 1 | - | - | - | 2 | - | - |
| 尾道市 | | - | 7 | - | 4 | - | - | - | - | - | - | - | - | - | - | - | - | - | 2 | - | - |
| 大竹市 | | - | - | - | 1 | - | - | - | - | - | - | - | 1 | - | - | - | - | - | 1 | - | - |
| 東広島市 | | - | 1 | - | 3 | - | - | - | - | - | - | - | - | - | - | 1 | - | - | 6 | - | - |
| 廿日市市 | | - | 1 | - | 5 | - | - | - | - | - | - | - | 1 | - | - | 1 | - | - | - | - | - |
| 安芸高田市 | | - | 1 | - | 1 | - | - | - | - | - | - | - | - | - | - | - | - | - | - | - | - |
| 江田島市 | | - | 1 | - | 1 | - | - | - | - | - | - | 2 | - | - | - | - | - | - | 1 | - | - |
| 府中町 | | - | 1 | - | - | - | - | - | - | - | - | 3 | - | - | - | - | - | - | - | - | - |
| 北広島町 | | - | 1 | - | 1 | - | - | - | - | - | - | - | - | - | - | - | - | - | - | - | - |
| 備北地区消防組合 | | - | - | - | 2 | - | - | - | - | - | - | - | - | - | - | - | - | - | - | - | - |
| 福山地区消防組合 | | - | 10 | - | 1 | - | - | - | - | - | - | - | 1 | - | 1 | - | - | - | 2 | - | - |

第1-10表 消防ポンプ自動車等現有数(消防団)

(平成30年4月1日現在)

| 区分 団体名 | 上)自普通 動通車消 車防 (Bポン 1ン 以プ | 以上)水 自槽付 動車消 (Bポン 1ン | 指揮 車 | 小型動力ポンプ | | | 広 報 車 | 搬 送 機 材 | 水 槽 車 |
|-----------|---|----------------------------------|---------|---------------------------------|--|---------------------------------|-------------|------------------|-------------|
| | | | | 付小 積型 載動 車力 ポン プ | し車 て両 いに ない 積積 載載 もの | 手 引 動 力 ポ ン プ | | | |
| 県計 | 180 | 2 | 35 | 1,229 | 445 | 18 | 8 | 2 | 1 |
| 広島市 | 32 | — | — | 124 | 168 | — | — | — | — |
| 呉市 | 2 | — | 5 | 140 | 43 | — | 1 | — | — |
| 竹原市 | — | — | 1 | 27 | 2 | — | — | — | — |
| 三原市 | 8 | — | — | 50 | 55 | — | 2 | — | — |
| 尾道市 | 4 | — | 5 | 123 | — | 13 | — | 1 | — |
| 福山市 | 59 | — | 1 | 111 | 2 | — | 1 | — | — |
| 府中市 | 9 | — | 1 | 35 | 6 | — | 1 | — | — |
| 三次市 | 8 | — | 1 | 122 | 4 | — | 1 | — | — |
| 庄原市 | 4 | — | — | 95 | 64 | — | — | — | — |
| 大竹市 | 1 | — | 1 | 24 | 4 | — | 1 | — | — |
| 東広島市 | 9 | — | 1 | 62 | 55 | — | — | — | — |
| 廿日市市 | 6 | — | 2 | 44 | — | 5 | — | — | — |
| 安芸高田市 | 4 | 2 | 5 | 46 | 14 | — | — | — | 1 |
| 江田島市 | 9 | — | 1 | 28 | 1 | — | — | — | — |
| 府中町 | 3 | — | 1 | — | — | — | — | — | — |
| 海田町 | — | — | — | 8 | 4 | — | — | 1 | — |
| 熊野町 | — | — | — | 11 | — | — | — | — | — |
| 坂町 | 1 | — | — | 11 | 3 | — | — | — | — |
| 安芸太田町 | 3 | — | 2 | 35 | 2 | — | 1 | — | — |
| 北広島町 | 4 | — | — | 44 | 4 | — | — | — | — |
| 大崎上島町 | 1 | — | 1 | 25 | 10 | — | — | — | — |
| 世羅町 | 4 | — | 3 | 43 | — | — | — | — | — |
| 神石高原町 | 9 | — | 4 | 21 | 4 | — | — | — | — |

第1-11表 消防水利の現況(その1)

(平成30年4月1日現在)

| | 合 計 | 消 火 栓 | | | 防 火 水 槽 | | | | | | | | | | | | | | | 井 戸 | | |
|-------|--------|--------|--------|-------|---------|----------------------|---|--|--|-------|----------------------|---|--|--|-------|----------------------|---|--|--|-----|-----|-----|
| | | 計 | 公 設 | 私 設 | 計 | 100m ³ 以上 | | | | 小 計 | 防火水槽のうち公設 | | | | 小 計 | 防火水槽のうち私設 | | | | 計 | 公 設 | 私 設 |
| | | | | | | 100m ³ 以上 | 60m ³ 以上 100m ³ 未満 | 40m ³ 以上 60m ³ 未満 | 20m ³ 以上 40m ³ 未満 | | 100m ³ 以上 | 60m ³ 以上 100m ³ 未満 | 40m ³ 以上 60m ³ 未満 | 20m ³ 以上 40m ³ 未満 | | 100m ³ 以上 | 60m ³ 以上 100m ³ 未満 | 40m ³ 以上 60m ³ 未満 | 20m ³ 以上 40m ³ 未満 | | | |
| 合計 | 71,030 | 59,336 | 57,395 | 1,941 | 11,484 | 354 | 483 | 8,460 | 2,187 | 9,238 | 108 | 214 | 7,499 | 1,417 | 2,246 | 246 | 269 | 961 | 770 | 210 | 18 | 192 |
| 広島市 | 29,196 | 26,975 | 26,313 | 662 | 2,221 | 157 | 193 | 1,683 | 188 | 1,443 | 33 | 29 | 1,310 | 71 | 778 | 124 | 164 | 373 | 117 | — | — | — |
| 呉市 | 5,536 | 4,829 | 4,631 | 198 | 705 | 41 | 62 | 489 | 113 | 481 | 6 | 41 | 372 | 62 | 224 | 35 | 21 | 117 | 51 | 2 | — | 2 |
| 竹原市 | 539 | 361 | 353 | 8 | 173 | 5 | 4 | 21 | 143 | 149 | 3 | 2 | 11 | 133 | 24 | 2 | 2 | 10 | 10 | 5 | 1 | 4 |
| 三原市 | 1,696 | 1,009 | 1,009 | — | 673 | 17 | 23 | 533 | 100 | 557 | 6 | 15 | 474 | 62 | 116 | 11 | 8 | 59 | 38 | 14 | 1 | 13 |
| 尾道市 | 3,994 | 3,513 | 3,396 | 117 | 481 | 16 | 14 | 352 | 99 | 378 | 2 | 4 | 306 | 66 | 103 | 14 | 10 | 46 | 33 | — | — | — |
| 福山市 | 9,339 | 8,229 | 7,537 | 692 | 1,082 | 34 | 21 | 857 | 170 | 895 | 21 | 20 | 726 | 128 | 187 | 13 | 1 | 131 | 42 | 28 | 16 | 12 |
| 府中市 | 1,109 | 740 | 739 | 1 | 369 | — | 11 | 271 | 87 | 360 | — | 8 | 267 | 85 | 9 | — | 3 | 4 | 2 | — | — | — |
| 三次市 | 2,198 | 1,353 | 1,353 | — | 845 | 5 | 4 | 645 | 191 | 809 | — | — | 629 | 180 | 36 | 5 | 4 | 16 | 11 | — | — | — |
| 庄原市 | 1,640 | 1,014 | 1,014 | — | 626 | 3 | 18 | 449 | 156 | 614 | 2 | 17 | 446 | 149 | 12 | 1 | 1 | 3 | 7 | — | — | — |
| 大竹市 | 846 | 813 | 746 | 67 | 33 | — | 2 | 30 | 1 | 32 | — | 2 | 29 | 1 | 1 | — | — | 1 | — | — | — | — |
| 東広島市 | 5,249 | 4,389 | 4,369 | 20 | 860 | 21 | 27 | 693 | 119 | 730 | 7 | 18 | 613 | 92 | 130 | 14 | 9 | 80 | 27 | — | — | — |
| 廿日市市 | 2,349 | 1,857 | 1,828 | 29 | 491 | 19 | 19 | 443 | 10 | 473 | 16 | 16 | 431 | 10 | 18 | 3 | 3 | 12 | — | 1 | — | 1 |
| 安芸高田市 | 636 | 147 | 147 | — | 489 | 4 | 3 | 387 | 95 | 462 | 3 | 3 | 380 | 76 | 27 | 1 | — | 7 | 19 | — | — | — |
| 江田島市 | 798 | 527 | 527 | — | 271 | 9 | 19 | 130 | 113 | 229 | 4 | 12 | 122 | 91 | 42 | 5 | 7 | 8 | 22 | — | — | — |
| 府中町 | 1,032 | 959 | 933 | 26 | 73 | 5 | 8 | 55 | 5 | 34 | — | — | 31 | 3 | 39 | 5 | 8 | 24 | 2 | — | — | — |
| 海田町 | 835 | 622 | 609 | 13 | 77 | 6 | 10 | 44 | 17 | 34 | — | — | 28 | 6 | 43 | 6 | 10 | 16 | 11 | 136 | — | 136 |
| 熊野町 | 511 | 438 | 431 | 7 | 73 | — | 4 | 67 | 2 | 57 | — | — | 57 | — | 16 | — | 4 | 10 | 2 | — | — | — |
| 坂町 | 595 | 509 | 508 | 1 | 86 | 4 | 13 | 66 | 3 | 48 | 1 | 1 | 46 | — | 38 | 3 | 12 | 20 | 3 | — | — | — |
| 安芸太田町 | 439 | 189 | 183 | 6 | 250 | — | — | 156 | 94 | 163 | — | — | 150 | 13 | 87 | — | — | 6 | 81 | — | — | — |
| 北広島町 | 792 | 394 | 303 | 91 | 398 | — | — | 208 | 190 | 242 | — | — | 203 | 39 | 156 | — | — | 5 | 151 | — | — | — |
| 大崎上島町 | 268 | 114 | 111 | 3 | 153 | 2 | 2 | 133 | 16 | 146 | 1 | 1 | 130 | 14 | 7 | 1 | 1 | 3 | 2 | 1 | — | 1 |
| 世羅町 | 647 | 208 | 208 | — | 416 | — | — | 342 | 74 | 414 | — | — | 341 | 73 | 2 | — | — | 1 | 1 | 23 | — | 23 |
| 神石高原町 | 786 | 147 | 147 | — | 639 | 6 | 26 | 406 | 201 | 488 | 3 | 25 | 397 | 63 | 151 | 3 | 1 | 9 | 138 | — | — | — |

第1-11表 消防水利の現況(その2)

(平成30年4月1日現在)

| | その他 | | | | | | |
|-------|-------|-------|-----|-------|-------|-----|-----|
| | 計 | 河川・溝等 | 海・湖 | プ ー ル | 濠・池等 | 下水道 | その他 |
| 合計 | 8,299 | 4,499 | 395 | 812 | 2,205 | — | 388 |
| 広島市 | 933 | 581 | 46 | 269 | 35 | — | 2 |
| 呉市 | 318 | 10 | 46 | 50 | 3 | — | 209 |
| 竹原市 | 122 | 10 | 67 | 14 | 31 | — | — |
| 三原市 | 402 | 174 | 8 | 33 | 161 | — | 26 |
| 尾道市 | 578 | 72 | 71 | 36 | 355 | — | 44 |
| 福山市 | 684 | 140 | 25 | 134 | 385 | — | — |
| 府中市 | 173 | 130 | — | 16 | 27 | — | — |
| 三次市 | 549 | 509 | — | 40 | — | — | — |
| 庄原市 | 874 | 836 | — | 38 | — | — | — |
| 大竹市 | 40 | 24 | 7 | 4 | 5 | — | — |
| 東広島市 | 1,854 | 1,004 | — | 43 | 777 | — | 30 |
| 廿日市市 | 428 | 325 | 75 | 22 | 5 | — | 1 |
| 安芸高田市 | 371 | 285 | — | 22 | 64 | — | — |
| 江田島市 | 97 | 2 | 42 | 8 | 45 | — | — |
| 府中町 | 8 | — | — | 7 | 1 | — | — |
| 海田町 | 23 | 9 | 2 | 9 | 3 | — | — |
| 熊野町 | 59 | 15 | — | 6 | 38 | — | — |
| 坂町 | 1 | — | — | 1 | — | — | — |
| 安芸太田町 | 83 | 71 | — | 10 | 2 | — | — |
| 北広島町 | 140 | 90 | — | 12 | 38 | — | — |
| 大崎上島町 | 119 | 1 | 6 | 4 | 61 | — | 47 |
| 世羅町 | 156 | 68 | — | 16 | 72 | — | — |
| 神石高原町 | 287 | 143 | — | 18 | 97 | — | 29 |

第1-12表 化学消火薬剤備蓄状況

(平成30年4月1日現在)

| 区分 消防本部名 | 計 (k l) (ア) ~ (オ) | 化学消火薬剤種別 | | | | |
|-------------|-----------------------------|------------|------------|-----------------------------|------------------------------|--|
| | | たん白系 (k l) | | 合成界面 活性剤 (k l) (ウ) | 水成膜泡 消火薬剤 (k l) (エ) | 水溶性液体 用 泡消火薬剤 (耐アル コール用) (k l) (オ) |
| | | 3%型 (ア) | 6%型 (イ) | | | |
| 県計 | 87.86 | 44.80 | 0.54 | 23.72 | 6.42 | 12.38 |
| 広島市 | 5.20 | 0.30 | 0.34 | 0.78 | — | 3.78 |
| 呉市 | 2.79 | — | — | 1.59 | 1.20 | — |
| 三原市 | 4.10 | — | — | 0.74 | 3.36 | — |
| 尾道市 | 3.64 | — | — | 2.96 | — | 0.68 |
| 大竹市 | 21.90 | 21.00 | — | 0.90 | — | — |
| 東広島市 | 4.10 | — | — | 2.56 | 0.66 | 0.88 |
| 廿日市市 | 1.37 | — | 0.20 | 1.01 | — | 0.16 |
| 安芸高田市 | 1.20 | — | — | — | 1.20 | — |
| 江田島市 | 21.80 | 21.80 | — | — | — | — |
| 府中町 | 0.32 | — | — | 0.32 | — | — |
| 北広島町 | 1.02 | — | — | 1.02 | — | — |
| 備北地区消防組合 | 3.00 | 1.70 | — | 1.30 | — | — |
| 福山地区消防組合 | 17.42 | — | — | 10.54 | — | 6.88 |