

流域下水道設備点検結果（平成29年度実施）

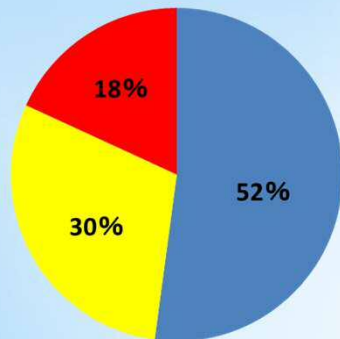
（単位：設備）

項目	設備数			
	太田川流域下水道	芦田川流域下水道	沼田川流域下水道	
点検数	633	308	259	66
健全度3を超える	330	101	169	60
健全度3	188	121	62	5
健全度2以下	115	86	28	1

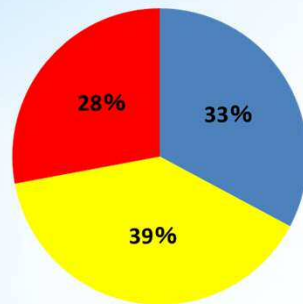
・健全度は全部で5段階あり、数値が低いほど状態が悪いことを表しています

健全度別構成グラフ

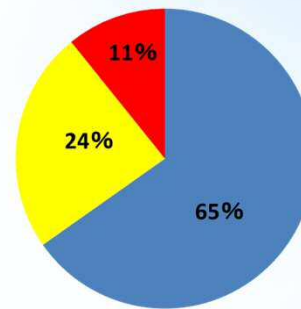
凡 例



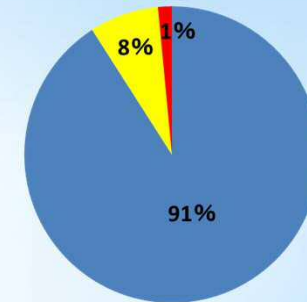
【全体】



【太田川流域下水道】



【芦田川流域下水道】



【沼田川流域下水道】

点検の結果、健全度2以下と診断した設備については、優先的に交換を行うこととしています。