

保育施設でのノロウイルス食中毒発生リスク

見た目のきれいを信じたらダメ！！

～おう吐物による食器の汚染編～



方法

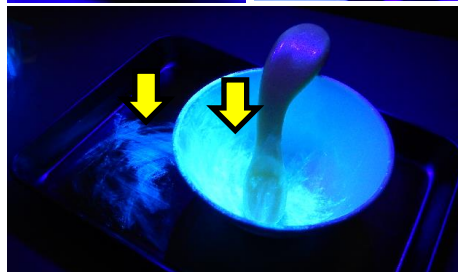

幼児用食器に疑似おう吐物を入れ、ふき取り又は水洗い後の汚染をブラックライトでチェック

～使ったもの～

- ・疑似おう吐物(保冷剤に蛍光剤を混ぜて、絵具で着色したもの)
- ・ブラックライト
- ・幼児用食器



↓ 蛍光剤がついている場所




疑似おう吐物をペーパータオルでふき取り



光っている所に汚染が残っている



水洗い後 一見きれい



汚染が除去できていない

- ・おう吐のあった食器は、おう吐物のペーパータオルによるふき取りや水洗いしただけでは、汚染を除去できません！
- ・汚染された食器をそのまま返却すると、調理場も汚染され、食中毒発生リスクが高まります！
- ・おう吐物がついた食器は、洗って消毒してから給食施設に返却しましょう！

問い合わせ先：広島県西部東保健所 生活衛生課(電話 082-422-6911 内線 2421～2424)