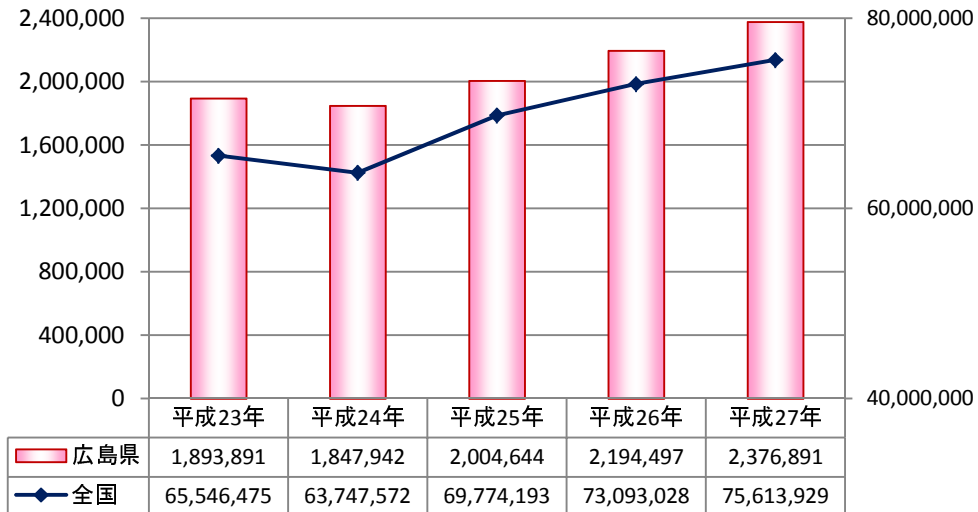


3 経済交流の状況

(1) 輸出額・輸入額の推移

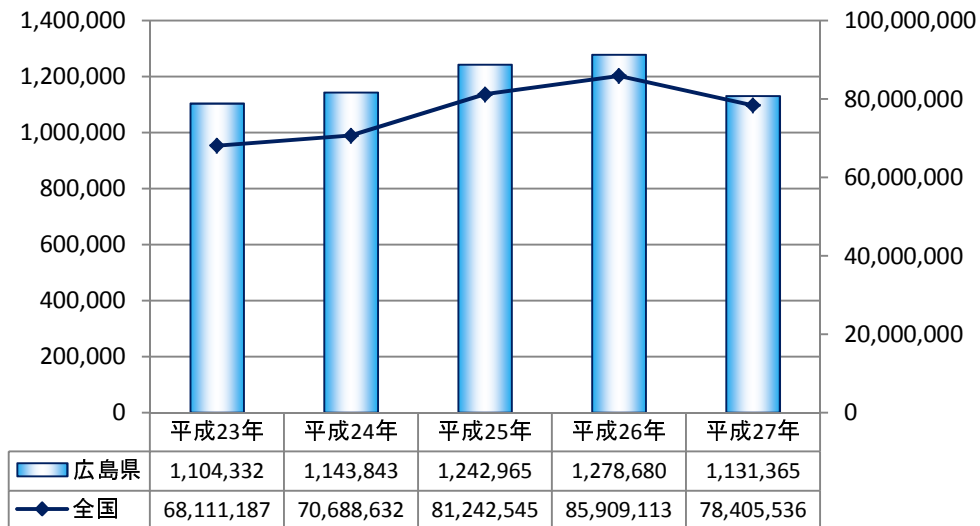
<輸出>

単位：百万円



<輸入>

単位：百万円

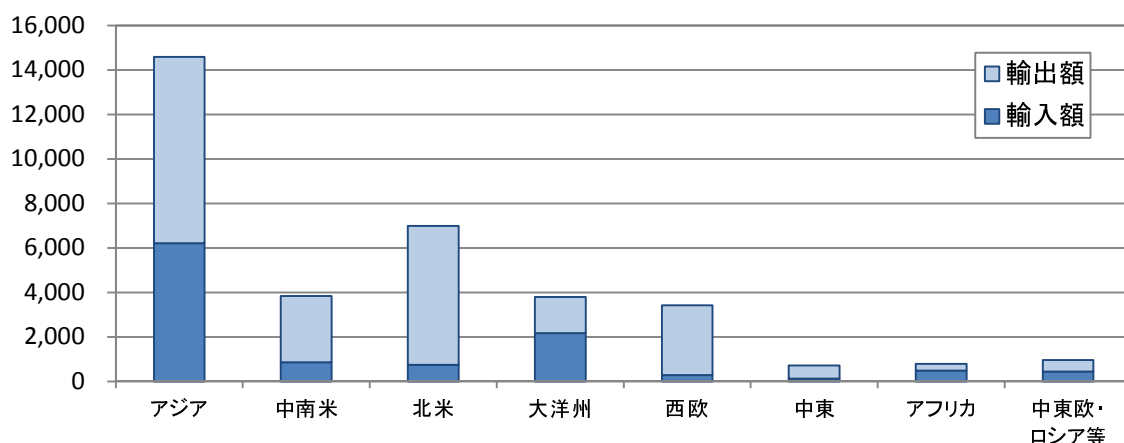


(資料：財務省貿易統計をもとに作成)

(2) 地域別輸出入額の状況

①地域別輸出額・輸入額

単位：億円



(単位：億円)

| | アジア | 中南米 | 北米 | 大洋州 | 西欧 | 中東 | アフリカ | 中東欧・ロシア等 | 合計 |
|-----|-------|-------|-------|-------|-------|-----|------|----------|--------|
| 輸入額 | 6,206 | 855 | 750 | 2,162 | 278 | 131 | 490 | 440 | 11,312 |
| 輸出額 | 8,384 | 2,978 | 6,245 | 1,626 | 3,139 | 580 | 302 | 514 | 23,768 |
| 合計 | 8,384 | 2,978 | 6,245 | 1,626 | 3,139 | 580 | 302 | 514 | 23,768 |

②輸出額・輸入額上位10カ国

<輸出>

(単位：百万円, %)

| 区分 | 平成27年 | | | | 平成26年 |
|----|---------|---------|------|-------|---------|
| | 国(地域名) | 輸出額 | 構成比 | 対前年比 | 国(地域名) |
| 1 | アメリカ合衆国 | 541,107 | 22.8 | 120.7 | アメリカ合衆国 |
| 2 | 中華人民共和国 | 231,973 | 9.8 | 82.2 | 中華人民共和国 |
| 3 | パナマ | 138,488 | 5.8 | 82.4 | パナマ |
| 4 | タイ | 120,240 | 5.1 | 109.5 | 大韓民国 |
| 5 | メキシコ | 119,493 | 5.0 | 121.6 | タイ |
| 6 | 大韓民国 | 117,365 | 4.9 | 87.1 | メキシコ |
| 7 | オーストラリア | 107,337 | 4.5 | 143.2 | オーストラリア |
| 8 | シンガポール | 88,369 | 3.7 | 153.2 | ドイツ |
| 9 | カナダ | 83,429 | 3.5 | 138.1 | 台湾 |
| 10 | ドイツ | 79,207 | 3.3 | 123.5 | マレーシア |

<輸入>

(単位：百万円, %)

| 区分 | 平成27年 | | | | 平成26年 |
|----|---------|---------|------|-------|---------|
| | 国(地域名) | 輸入額 | 構成比 | 対前年比 | 国(地域名) |
| 1 | 中華人民共和国 | 315,660 | 27.9 | 112.0 | 中華人民共和国 |
| 2 | オーストラリア | 208,255 | 18.4 | 81.7 | オーストラリア |
| 3 | インドネシア | 108,536 | 9.6 | 76.6 | インドネシア |
| 4 | 大韓民国 | 73,823 | 6.5 | 104.1 | ブラジル |
| 5 | ブラジル | 61,842 | 5.5 | 60.2 | 大韓民国 |
| 6 | アメリカ合衆国 | 59,951 | 5.3 | 93.6 | ベトナム |
| 7 | タイ | 48,410 | 4.3 | 2.4倍 | アメリカ合衆国 |
| 8 | ロシア | 35,812 | 3.2 | 57.4 | ロシア |
| 9 | ベトナム | 33,670 | 3.0 | 51.9 | タイ |
| 10 | ドイツ | 15,730 | 1.4 | 111.9 | カナダ |

(資料：財務省貿易統計をもとに作成)

(3) 広島県内企業の海外進出状況

①業種別海外進出状況

(単位：社、事業所) (平成28(2016)年6月現在)

| 業 種 | 地 場 企 業 | | 県外本社企業 | | 合 計 | | |
|---------|--------------|------|--------|------|-----|------|-----|
| | 企業数 | 事業所数 | 企業数 | 事業所数 | 企業数 | 事業所数 | |
| 製 造 業 | 食品・飲料 | 13 | 37 | | | 13 | 37 |
| | 繊維(衣服・その他除く) | 3 | 5 | 2 | 38 | 5 | 43 |
| | 衣服・その他の繊維製品 | 9 | 19 | | | 9 | 19 |
| | 木材・木製品 | 5 | 8 | | | 5 | 8 |
| | 家具・装備品 | 1 | 1 | | | 1 | 1 |
| | 出版・印刷 | 1 | 1 | | | 1 | 1 |
| | 化 学 | 4 | 25 | | | 4 | 25 |
| | プラスチック | 3 | 6 | 1 | 2 | 4 | 8 |
| | ゴ ム | 6 | 24 | | | 6 | 24 |
| | 窯業・土石製品 | 1 | 1 | | | 1 | 1 |
| | 鉄 鋼 | 1 | 2 | | | 1 | 2 |
| | 非鉄金属 | 3 | 16 | | | 3 | 16 |
| | 金 属 | 12 | 25 | | | 12 | 25 |
| | 一般機械器具 | 17 | 55 | 1 | 22 | 18 | 77 |
| | 電気機械器具 | 9 | 16 | 3 | 29 | 12 | 45 |
| | 輸送用機械器具 | 20 | 83 | 1 | 48 | 21 | 131 |
| | 造 船 | 1 | 13 | | | 1 | 13 |
| 精密機械器具 | 6 | 49 | | | 6 | 49 | |
| その他 | 19 | 34 | 2 | 2 | 21 | 36 | |
| 小 計 | 134 | 420 | 10 | 141 | 144 | 561 | |
| 非 製 造 業 | 建設・建設サービス | 7 | 22 | | | 7 | 22 |
| | 運輸・通信 | 3 | 16 | 4 | 38 | 7 | 54 |
| | 卸売・小売、飲食店 | 18 | 37 | | | 18 | 37 |
| | 金融・保険 | 2 | 5 | 1 | | 3 | 5 |
| | 不動産 | 1 | 3 | | | 1 | 3 |
| | サービス | 16 | 21 | 1 | 1 | 17 | 22 |
| | その他 | 2 | 2 | | | 2 | 2 |
| 小 計 | 49 | 106 | 6 | 39 | 55 | 145 | |
| 合 計 | 183 | 526 | 16 | 180 | 199 | 706 | |

②国・地域別海外進出状況

(単位：社、事業所) (平成28(2016)年6月現在)

| 国・地域名 | 事 業 所 | | 国・地域名 | 事 業 所 | | |
|---------|---------|--------|----------|--------|--------|-----|
| | 地場企業 | 県外本社企業 | | 地場企業 | 県外本社企業 | |
| ア ジ ア | インドネシア | 10 | 8 | イギリス | 8 | 5 |
| | カンボジア | 2 | | イタリア | 3 | 2 |
| | シンガポール | 14 | 11 | オランダ | 5 | 3 |
| | タイ | 61 | 16 | オーストリア | 1 | |
| | フィリピン | 19 | 3 | ギリシャ | 1 | |
| | ブルネイ | 1 | | スイス | 2 | |
| | ベトナム | 31 | 5 | スウェーデン | 2 | |
| | マレーシア | 10 | 7 | スペイン | 2 | 2 |
| | ミャンマー | 5 | | チェコ | 1 | |
| | 韓 国 | 15 | 8 | デンマーク | 3 | |
| | 台 湾 | 15 | 7 | ドイツ | 8 | 9 |
| | 中 国 | 209 | 53 | ハンガリー | 3 | |
| | 印 度 | 9 | 4 | フランス | 2 | 1 |
| スリランカ | 1 | | ベルギー | 2 | | |
| バングラデシュ | 1 | | ポーランド | 1 | | |
| 計 | 403 | 122 | ポーランド | 1 | | |
| | | | トルコ | 2 | | |
| | | | ルーマニア | 2 | | |
| | | | ロシア | 3 | 1 | |
| | | | 計 | 50 | 23 | |
| 中 東 | カタール | 1 | | | | 73 |
| | サウジアラビア | | 2 | | | |
| | バーレーン | | 1 | | | |
| 計 | 1 | 3 | オーストラリア | 7 | 2 | |
| | | | ニュージーランド | 4 | | |
| | | | 米国統治地域 | | 1 | |
| 北 米 | アメリカ | 39 | 22 | 計 | 11 | 3 |
| | カナダ | 2 | | | | 14 |
| | 計 | 41 | 22 | | | |
| | | | その | | | 1 |
| | | | 他 | | | 1 |
| | | | 計 | | | 2 |
| 中・南 米 | コロンビア | 1 | 1 | 合 計 | 526 | 180 |
| | チリ | 3 | | | | 706 |
| | ブラジル | 2 | 4 | | | |
| | メキシコ | 13 | 1 | | | |
| | 計 | 19 | 6 | | | |
| | | | | | | 25 |

資料：(公財)ひろしま産業振興機構「海外進出企業ダイレクトリー」(2016年)

③業種・地域別進出状況

(単位：事業所) (平成28(2016)年6月現在)

| 区 分 | ア ジ ア | | | | | | 北米 | 中・南米 | 欧州 | オセアニア | その他 | 計 |
|------|-------------|-----|-----|----|-----|-----|----|------|----|-------|-----|-----|
| | ASEAN | 韓国 | 台湾 | 中国 | その他 | | | | | | | |
| 製 | 食品・飲料 | 30 | 3 | 1 | 2 | 24 | | 5 | 1 | 1 | | 37 |
| | 繊維(衣服等除く) | 26 | 9 | 2 | 2 | 13 | | 7 | 2 | 7 | 1 | 43 |
| | 衣服・その他繊維製品 | 18 | 6 | | | 12 | | 1 | | | | 19 |
| | 木材・木製品 | 6 | 2 | | | 4 | | 1 | | | 1 | 8 |
| | 家具・装備品 | 1 | | | | 1 | | | | | | 1 |
| | 出版・印刷 | 1 | | | | 1 | | | | | | 1 |
| | 化 学 | 18 | 6 | 1 | 2 | 7 | 2 | 1 | | 6 | | 25 |
| 造 | プラスチック | 7 | 4 | 1 | | 2 | | | 1 | | | 8 |
| | ゴ ム | 16 | 9 | | | 6 | 1 | 5 | 1 | 2 | | 24 |
| | 窯業・土石製品 | 1 | 1 | | | | | | | | | 1 |
| | 鉄 鋼 | 2 | 2 | | | | | | | | | 2 |
| | 非鉄金属 | 6 | 1 | | | 5 | | 1 | 1 | 5 | 3 | 16 |
| | 金 属 | 24 | 12 | | 1 | 11 | | | 1 | | | 25 |
| | 一般機械器具 | 62 | 22 | 3 | 2 | 32 | 3 | 7 | 2 | 4 | 1 | 77 |
| | 電気機械器具 | 33 | 11 | 3 | 3 | 15 | 1 | 2 | 1 | 7 | 1 | 45 |
| | 輸送用機械器具 | 77 | 30 | 5 | 3 | 36 | 3 | 15 | 9 | 23 | 4 | 131 |
| | 造 船 | 13 | 8 | | | 5 | | | | | | 13 |
| | 精密機械器具 | 26 | 14 | 5 | 3 | 3 | 1 | 6 | 2 | 15 | | 49 |
| | そ の 他 | 30 | 8 | | | 21 | 1 | 3 | 1 | | 2 | 36 |
| | 小 計 | 397 | 148 | 21 | 18 | 198 | 12 | 54 | 22 | 70 | 12 | 6 |
| 非製造業 | 建設・建設機械サービス | 21 | 15 | | 1 | 5 | | | | 1 | | 22 |
| | 運輸・通信 | 47 | 21 | 2 | 1 | 22 | 1 | 3 | 3 | 1 | | 54 |
| | 卸売・小売、飲食店 | 33 | 12 | | 1 | 20 | | 4 | | | | 37 |
| | 金融・保険 | 5 | 2 | | | 3 | | | | | | 5 |
| | 不動産 | 3 | 2 | | | 1 | | | | | | 3 |
| | サービス | 18 | 3 | | 1 | 12 | 2 | 1 | | 1 | 2 | 22 |
| | そ の 他 | 1 | | | | 1 | | 1 | | | | 2 |
| 小 計 | 128 | 55 | 2 | 4 | 64 | 3 | 9 | 3 | 3 | 2 | 0 | 145 |
| 合 計 | 525 | 203 | 23 | 22 | 262 | 15 | 63 | 25 | 73 | 14 | 6 | 706 |

④年次・地域別海外進出状況

(単位：事業所) (平成28(2016)年6月現在)

| 地 域 | | 進 出 年 | | | | | | | | | | | 計 | |
|-----|--------|-------|-------|-------|-------|-------|-------|-------|-------|-------|-------|-----|-----|-----|
| | | ～70 | 71～75 | 76～80 | 81～85 | 86～90 | 91～95 | 96～00 | 01～05 | 06～10 | 11～15 | 不明 | | |
| ア | ASEAN | 地場 | 1 | 1 | 5 | 1 | 16 | 15 | 23 | 21 | 16 | 52 | 2 | 153 |
| | | 県外 | 1 | 3 | 1 | 2 | 7 | 5 | 12 | 5 | 4 | 1 | 9 | 50 |
| ジ | 韓国 | 地場 | | 1 | | | 5 | 2 | 1 | 1 | 2 | 3 | | 15 |
| | | 県外 | | | | | 1 | 1 | | 2 | 3 | | 1 | 8 |
| ア | 台湾 | 地場 | | | | 1 | 4 | 2 | 3 | | 2 | 3 | | 15 |
| | | 県外 | | | 1 | | | 1 | 1 | 1 | | | 3 | 7 |
| ア | 中国 | 地場 | | 1 | | | 4 | 27 | 20 | 67 | 44 | 32 | 14 | 209 |
| | | 県外 | | 2 | | | 2 | 3 | 8 | 13 | 8 | 5 | 12 | 53 |
| | その他アジア | 地場 | | | | | | 1 | 3 | 1 | 2 | 3 | 1 | 11 |
| | | 県外 | | | | | | | | | 2 | 1 | 1 | 4 |
| | 中 東 | 地場 | | | | | | | | | | 1 | | 1 |
| | | 県外 | | | | | | | | 1 | | 1 | 1 | 3 |
| | 北 米 | 地場 | 5 | 3 | 1 | 2 | 12 | 2 | 6 | 5 | 2 | 3 | | 41 |
| | | 県外 | | 1 | 1 | 2 | 3 | 1 | 1 | 3 | 3 | 3 | 4 | 22 |
| | 中・南米 | 地場 | | 1 | 1 | | 2 | | 2 | 1 | 1 | 11 | | 19 |
| | | 県外 | | 1 | | | | 1 | | | 1 | 1 | 2 | 6 |
| | ヨーロッパ | 地場 | 4 | 1 | 2 | 6 | 6 | 5 | 5 | 12 | 5 | 4 | | 50 |
| | | 県外 | | | | 1 | | 2 | | 3 | 3 | 4 | 10 | 23 |
| | オセアニア | 地場 | 2 | | | | 5 | 2 | | 2 | | | | 11 |
| | | 県外 | | | | | 1 | | | | | | 2 | 3 |
| | そ の 他 | 地場 | | | | | | | | | | 1 | | 1 |
| | | 県外 | | | | | | | | | | | 1 | 1 |
| 計 | | 地場 | 12 | 8 | 9 | 10 | 54 | 56 | 63 | 110 | 74 | 113 | 17 | 526 |
| | | 県外 | 1 | 7 | 3 | 5 | 14 | 14 | 22 | 28 | 24 | 16 | 46 | 180 |
| 合 計 | | 13 | 15 | 12 | 15 | 68 | 70 | 85 | 138 | 98 | 129 | 63 | 706 | |

資料：(公財)ひろしま産業振興機構「海外進出企業ダイレクトリー」(2016年)