

第5 予防行政の現況

第5 予防行政の現況

1 火災予防思想の普及

(1) 火災予防運動

毎年、秋季（11月9日～15日）及び春季（3月1日～7日）全国火災予防運動が全国統一標語のもとに実施されている。（第1表）

この運動は、火災の多発期である冬季及び春季を迎えるに当たって国民の火災に対する警戒心を呼び起こし、火災及び火災による死傷者の発生を防止するため、昭和24年から春秋の2回、全国一斉に行われているものであり、県内においては、市町等により、火災予防パレード、消防訓練、特別査察、体験入隊等の行事などの各種広報活動が積極的に展開されている。

また、春季全国火災予防運動期間には、車両火災の防止を目的として、消防庁と国土交通省の共唱による「車両火災予防運動」が展開され、また、山火事予防目的として、消防庁と林野庁の共唱による「全国山火事予防運動」が展開されている。

第1表 全国火災予防運動の統一標語

年 度	統 一 標 語
平成14年度	消す心 置いてください 火のそばに
平成15年度	その油断 火から炎へ 災いへ
平成16年度	火は消した？ いつも心に きいてみて
平成17年度	あなたです 火のあるくらしの 見はり役
平成18年度	消さないで あなたの心の 注意の火
平成19年度	火は見てる あなたが離れる その時を
平成20年度	火のしまつ 君がしなくて 誰がする
平成21年度	消えるまで ゆっくり火の元 にらめっ子
平成22年度	消したかな あなたを守る 合言葉
平成23年度	消したはず 決めつけしないで もう一度
平成24年度	消すまでは 出ない行かない 離れない
平成25年度	消すまでは 心の警報 ONのまま

(2) 文化財防火デー

昭和24年1月26日の法隆寺金堂火災及びその後における金閣寺などの重要文化財の焼失を契機として、昭和30年以来、毎年1月26日を「文化財防火デー」とし、文化財を火災から守るとともに国民一般の文化財愛護思想の高揚を図るため、消防庁と文化庁の共唱により実施されている。

消防機関と文化財の管理者等との連携により、この日を中心に文化財に対する防火訓練・査察等が実施されている。

2 民間防火組織

民間防火組織には、家庭の主婦等を対象とした女性防火クラブ、小・中学生を対象とした少年消防クラブ及び保育園児、幼稚園児を対象とした幼年消防クラブがあり、それぞれの立場で、それぞれの地域における防火思想の普及に貢献している。

平成 25 年 5 月 1 日現在の組織状況は、第 2 表のとおりである。

また、平成 16 年以降の組織の推移は、第 3 表のとおりである。

第 2 表 女性防火クラブ・少年消防クラブ・幼年消防クラブの現況

(平成25年5月1日現在)

区 分	現 況		
	女性防火クラブ	ク ラ ブ 数	41
活動状況 (クラブ数)		消火活動を行 う	4
		連絡救護等	25
		啓発活動	11
ク ラ ブ 員 数		8,215	
少年消防クラブ	ク ラ ブ 数	41	
	ク ラ ブ 員 数	1,356	
幼年消防クラブ	ク ラ ブ 数	251	
	ク ラ ブ 員 数	20,826	

第 3 表 女性防火クラブ・少年消防クラブ・幼年消防クラブの組織の推移

(平成 25 年 5 月 1 日現在)

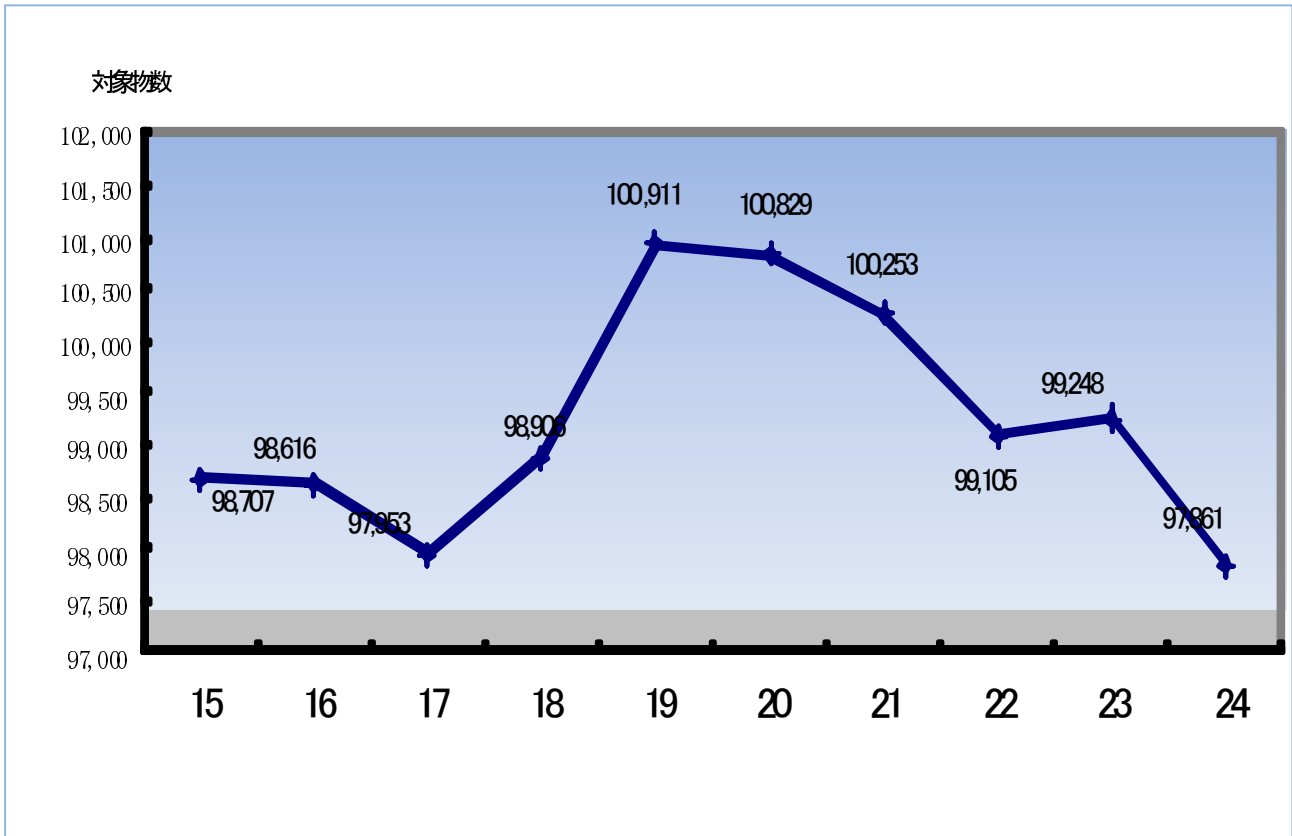
区 分		年									
		1 6	1 7	1 8	1 9	2 0	2 1	2 2	2 3	2 4	2 5
女性防火 ク ラ ブ	クラブ数	51	50	48	47	46	44	34	33	39	41
	クラブ員数	5,780	6,952	6,956	6,991	7,136	6,047	5,638	5,615	5,450	8,215
少年消防 ク ラ ブ	クラブ数	57	55	52	53	51	53	49	49	46	41
	クラブ員数	2,303	2,241	2,117	2,215	2,138	2,105	2,070	2,044	1,730	1,356
幼年消防 ク ラ ブ	クラブ数	246	246	223	241	210	246	246	246	251	251
	クラブ員数	22,002	22,226	19,088	21,643	17,027	20,652	20,371	21,304	21,756	20,826

3 防火対象物

(1) 防火対象物

県内の防火対象物（消防法施行令別表第1（一）項から（十六の三）項までに掲げる防火対象物で、延べ面積150㎡以上のもの並びに（十七）項及び（十八）項に掲げる防火対象物をいう。以下、同じ。）の数は、第1図のとおりである。

第1図 防火対象物数の状況



(2) 防火管理

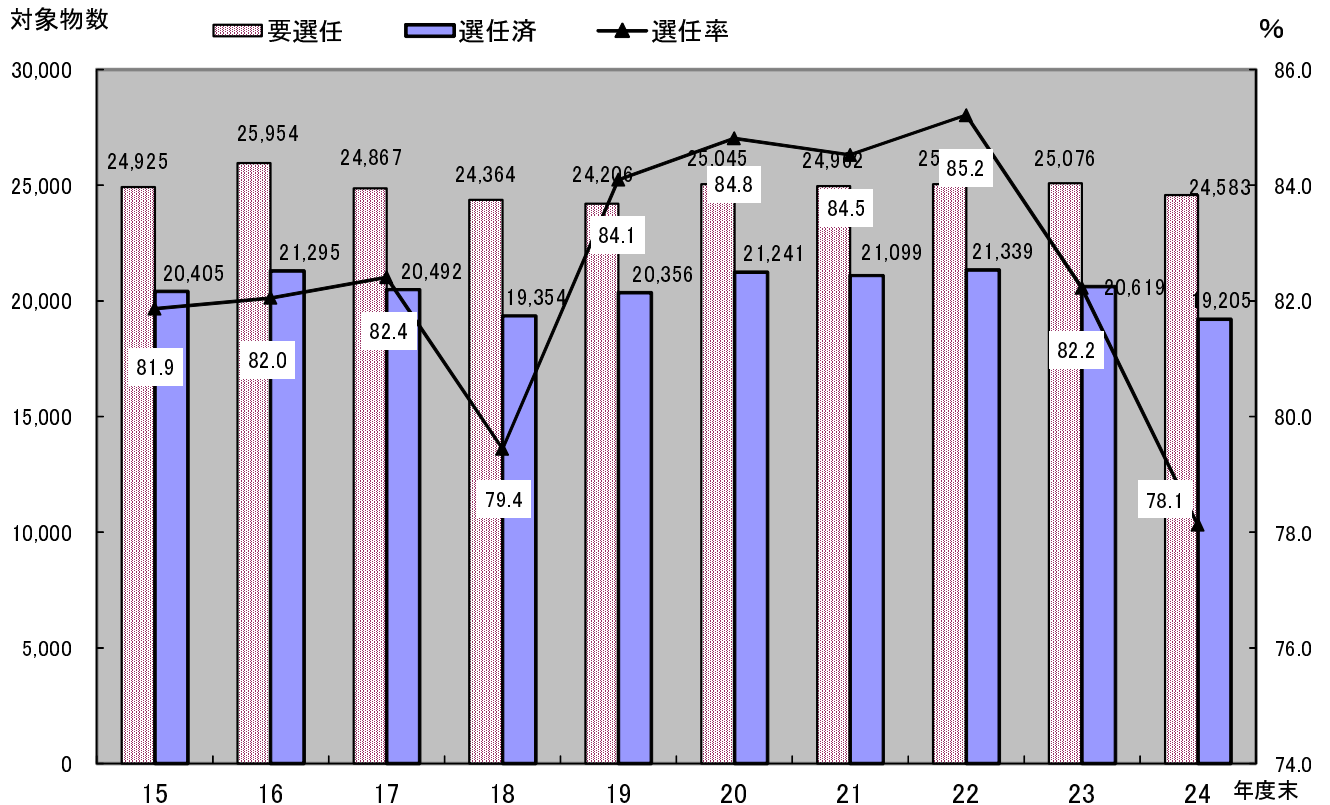
消防法では、多数の人を収容する防火対象物の権原を有する者に対して、防火管理者を選任し、消防計画の作成、これに基づく消火・通報・避難の訓練の実施、消防用設備等の点検・整備、火気の使用又は取扱いに関する監督など、防火管理上必要な業務を行わせることを義務づけている。

ア 防火管理者

防火管理者として選任される資格は、防火管理に関する講習（防火管理講習）の課程を修了した者等で、防火管理上必要な業務を遂行する管理的又は監督的な地位にあるものとされている。

防火対象物における防火管理者の選任状況は、第2図のとおりである。

第2図 防火管理者の選任状況



(3) 消防用設備等

消防法では、政令で定める防火対象物の関係者（所有者、管理者又は占有者）は、政令で定める技術上の基準に従って、消防用設備等を設置し、かつ、それを適正に維持しなければならないとされている。

ア 消防用設備等の設置状況

主要な消防用設備等のうち自動火災報知設備、屋内消火栓設備、スプリンクラー設備の設置状況の推移は、第3図～第5図のとおりである。

イ 消防同意の処理状況

建築物の新築等において、許可、認可、確認等の権限を持つ行政庁等に、消防長又は消防署長が行う同意（消防同意）について、県内における平成24年度の同意件数は、4,346件であり、そのうち371件について消防機関による指導が行われている。

4 消防設備士

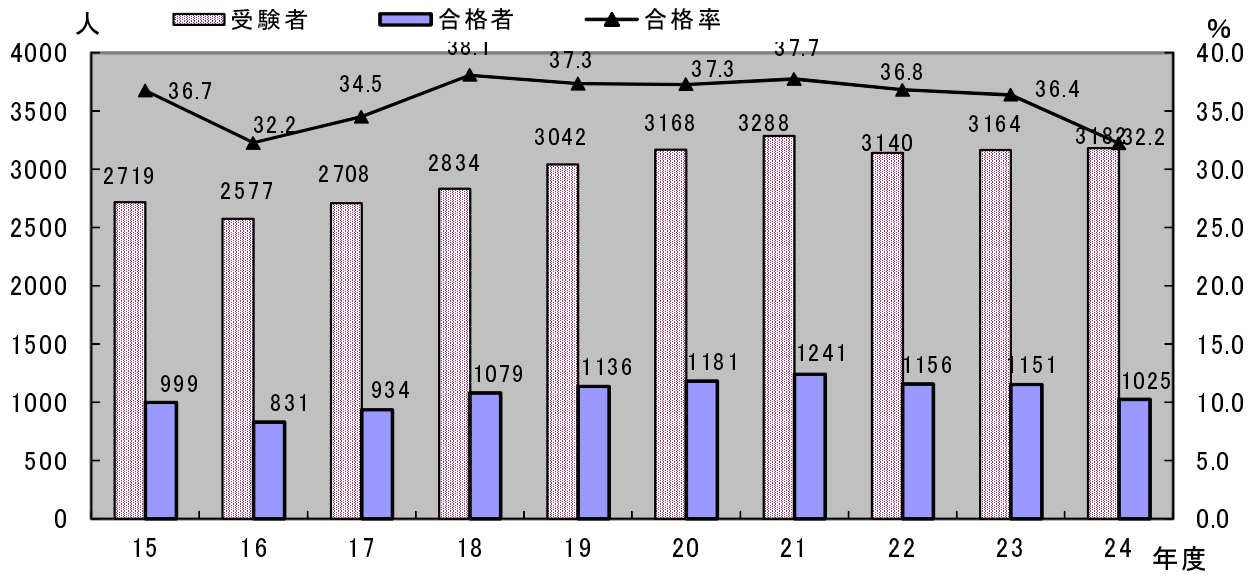
(1) 消防設備士試験

消防法により、消防用設備等の一定の工事又は整備については、消防設備士でなければ行っていないとされている。

消防設備士の資格を得るための試験として行う消防設備士試験は、昭和60年度から一般財団法人消防試験研究センターに委任して実施している。

平成15年度以降の実施状況は第7図のとおりである。

第3図 消防設備士試験の実施状況



(2) 消防設備士免状

消防設備士試験に合格した者の申請に基づき県知事が交付するものである。
平成24年度の免状交付数は、甲種1,037件、乙種727件となっている。

第5-1表 婦人(女性)防火クラブの現況

(平成25年4月1日現在)

団体名	計		市街地		農山村地域		漁村地域		その他の地域	
	組織数	人員	組織数	人員	組織数	人員	組織数	人員	組織数	人員
県計	41	8,215	13	6,053	9	509	4	914	15	592
消防本部設置市計	16	6,686	10	5,729	2	44	4	914	-	-
広島市	7	3,255	7	3,255	-	-	-	-	-	-
呉市	2	93	1	63	1	30	-	-	-	-
三原市	-	-	-	-	-	-	-	-	-	-
尾道市	3	51	-	-	-	-	3	52	-	-
大竹市	-	-	-	-	-	-	-	-	-	-
東広島市	3	3,273	2	2,411	-	-	1	862	-	-
廿日市	-	-	-	-	-	-	-	-	-	-
安芸高田市	1	14	-	-	1	14	-	-	-	-
江田島市	-	-	-	-	-	-	-	-	-	-
消防事務委託町計	8	160	-	-	-	-	-	-	8	160
竹原市	8	160	-	-	-	-	-	-	8	160
海田町	-	-	-	-	-	-	-	-	-	-
坂町	-	-	-	-	-	-	-	-	-	-
熊野町	-	-	-	-	-	-	-	-	-	-
安芸太田町	-	-	-	-	-	-	-	-	-	-
大崎上島町	-	-	-	-	-	-	-	-	-	-
世羅町	-	-	-	-	-	-	-	-	-	-
消防本部設置町計	9	760	2	308	7	465	-	-	-	-
府中町	2	295	2	308	-	-	-	-	-	-
北広島町	7	465	-	-	7	465	-	-	-	-
消防組合構成団体計	8	609	1	16	-	-	-	-	7	432
備北地区消防組合	8	609	1	16	-	-	-	-	7	432
福山地区消防組合	-	-	-	-	-	-	-	-	-	-

第5-1表 婦人(女性)防火クラブの現況

(平成25年4月1日現在)

団体名	計		消火活動		救護		啓蒙活動	
	組織数	人員	組織数	人員	組織数	人員	組織数	人員
県計	40	7,353	4	68	25	2,226	11	4,912
消防本部設置市計	15	5,824	2	22	3	906	10	4,897
広島市	7	3,255	-	-	-	-	7	3,255
呉市	2	93	-	-	-	-	2	93
三原市	-	-	-	-	-	-	-	-
尾道市	3	51	1	8	2	44	-	-
大竹市	-	-	-	-	-	-	-	-
東広島市	2	2,411	-	-	1	862	1	1,549
廿日市	-	-	-	-	-	-	-	-
安芸高田市	1	14	1	14	-	-	-	-
江田島市	-	-	-	-	-	-	-	-
消防事務委託町計	8	160	-	-	8	160	-	-
竹原市	8	160	-	-	8	160	-	-
海田町	-	-	-	-	-	-	-	-
坂町	-	-	-	-	-	-	-	-
熊野町	-	-	-	-	-	-	-	-
安芸太田町	-	-	-	-	-	-	-	-
大崎上島町	-	-	-	-	-	-	-	-
世羅町	-	-	-	-	-	-	-	-
消防本部設置町計	9	760	-	-	9	773	-	-
府中町	2	295	-	-	2	308	-	-
北広島町	7	465	-	-	7	465	-	-
消防組合構成団体計	8	609	2	46	5	387	1	15
備北地区消防組合	8	609	2	46	5	387	1	15
福山地区消防組合	-	-	-	-	-	-	-	-

第5-2表 少年消防クラブの現況

(平成25年4月1日現在)

団体名	組織別クラブ数				組織別クラブ員数				指導者数							
	計	学校単位		市町村単位	地区単位	その他	計	学校単位		市町村単位	地区単位	その他	計	学校単位		その他
		小学校	中学校					小学校	中学校					小学校	中学校	
県計	41	12	1	3	17	8	1,356	525	24	68	614	125	240	107	19	115
消防本部設置市計	25	9	1	2	5	8	533	230	24	21	133	125	151	73	19	60
広島市	16	5	1	2	-	8	279	109	24	21	-	125	127	50	19	58
呉市	1	-	-	-	1	-	77	-	-	-	77	-	1	-	-	1
三原市	1	1	-	-	-	-	23	23	-	-	-	-	7	7	-	-
尾道市	2	2	-	-	-	-	79	79	-	-	-	-	13	14	-	-
大竹市	-	-	-	-	-	-	-	-	-	-	-	-	-	-	-	-
東広島市	3	-	-	-	3	-	27	-	-	-	27	-	-	-	-	-
廿日市市	1	-	-	-	1	-	29	-	-	-	29	-	1	-	-	1
安芸高田市	-	-	-	-	-	-	-	-	-	-	-	-	-	-	-	-
江田島市	1	1	-	-	-	-	19	19	-	-	-	-	2	2	-	-
消防事務委託町計	1	-	-	-	1	-	17	-	-	-	17	-	5	-	-	5
竹原市	-	-	-	-	-	-	-	-	-	-	-	-	-	-	-	-
海田町	-	-	-	-	-	-	-	-	-	-	-	-	-	-	-	-
坂町	-	-	-	-	-	-	-	-	-	-	-	-	-	-	-	-
熊野町	-	-	-	-	-	-	-	-	-	-	-	-	-	-	-	-
安芸太田町	-	-	-	-	-	-	-	-	-	-	-	-	-	-	-	-
大崎上町	-	-	-	-	-	-	-	-	-	-	-	-	-	-	-	-
世羅町	1	-	-	-	1	-	17	-	-	-	17	-	5	-	-	5
消防本部設置町計	5	3	-	1	1	-	360	295	-	47	18	-	46	34	-	12
府中町	1	-	-	1	-	-	47	-	-	47	-	-	11	-	-	11
北広島町	4	3	-	-	1	-	313	295	-	-	18	-	35	34	-	1
消防組合構成団体	10	-	-	-	10	-	446	-	-	-	446	-	38	-	-	38
備北地区消防組合	7	-	-	-	7	-	300	-	-	-	300	-	7	-	-	7
福山地区消防組合	3	-	-	-	3	-	157	-	-	-	146	-	31	-	-	31

第5-3表 幼年消防クラブの現況

(平成25年4月1日現在)

団体名	組織別クラブ数					組織別クラブ員数					指導者数					
	計	幼稚園 保育園 単位	校 単 位	市町村 単 位	地区 単 位	その他	計	幼稚園 保育園 単位	校 単 位	市町村 単 位	地区 単 位	その他	計	幼稚園 保育園 単位	学 校 単 位	その他
県	251	250	-	-	1	-	20,826	20,796	-	30	-	-	1,560	1,560	-	-
消防本部設置市計	178	177	-	-	1	-	15,640	15,610	-	30	-	-	1,030	1,030	-	-
広島市	47	47	-	-	-	-	5,235	5,235	-	-	-	-	785	785	-	-
呉市	11	10	-	-	1	-	652	622	-	30	-	-	53	53	-	-
三原市	-	-	-	-	-	-	-	-	-	-	-	-	-	-	-	-
尾道市	23	23	-	-	-	-	799	799	-	-	-	-	121	121	-	-
大竹市	-	-	-	-	-	-	-	-	-	-	-	-	-	-	-	-
東広島市	49	49	-	-	-	-	4,990	4,990	-	-	-	-	49	49	-	-
廿日市	29	29	-	-	-	-	3,411	3,411	-	-	-	-	-	-	-	-
安芸高田市	16	16	-	-	-	-	432	432	-	-	-	-	16	16	-	-
江田島市	3	3	-	-	-	-	121	121	-	-	-	-	6	6	-	-
消防事務委託町計	1	1	-	-	-	-	120	120	-	-	-	-	1	1	-	-
竹原市	1	1	-	-	-	-	120	120	-	-	-	-	1	1	-	-
海田町	-	-	-	-	-	-	-	-	-	-	-	-	-	-	-	-
坂町	-	-	-	-	-	-	-	-	-	-	-	-	-	-	-	-
熊野町	-	-	-	-	-	-	-	-	-	-	-	-	-	-	-	-
安芸太田町	-	-	-	-	-	-	-	-	-	-	-	-	-	-	-	-
大上町	-	-	-	-	-	-	-	-	-	-	-	-	-	-	-	-
世羅町	-	-	-	-	-	-	-	-	-	-	-	-	-	-	-	-
消防本部設置町計	19	19	-	-	-	-	738	738	-	-	-	-	169	169	-	-
府中町	9	9	-	-	-	-	421	421	-	-	-	-	75	75	-	-
北広島町	10	10	-	-	-	-	317	317	-	-	-	-	94	94	-	-
消防組合構成団体	53	53	-	-	-	-	4,328	4,328	-	-	-	-	360	360	-	-
備北地区消防組合	28	28	-	-	-	-	1,509	1,509	-	-	-	-	28	28	-	-
福山地区消防組合	25	25	-	-	-	-	2,819	2,819	-	-	-	-	332	332	-	-

第5-4表 防火対象物数 (その1)

(平成25年3月31日現在)

区分 団体名	1		2		3		4		5		6			7		8		9		10
	イ 劇場等	ロ 公会堂等	イ キャバレー等	ロ 遊技場等	ハ 風俗営業等	ニ カラオケ等	イ 料理店等	ロ 飲食店等	イ 百貨店等	イ 旅館等	ロ 共同住宅等	イ 病院等	ロ 自立 避難 困難 者	ハ 児童 福祉 施設 等	ニ 特別 支援 学校 幼稚園	7 学校	8 図書館等	イ 特殊 浴場	ロ 一般 浴場	10 停車場等
県計	106	1800	27	201	3	47	38	1433	3239	861	30278	1564	727	1589	457	3718	149	37	59	59
広島市	30	420	2	89	3	20	17	588	1025	208	15571	566	229	373	162	1314	19	32	11	29
呉市	8	140	2	17	0	3	7	91	274	83	1675	193	64	108	53	331	17	0	20	2
竹原市	8	23	0	1	0	0	2	14	46	37	176	20	14	21	4	45	6	0	0	1
三原市	6	96	2	4	0	3	0	62	182	47	875	72	22	88	32	170	5	0	1	3
尾道市	6	124	5	7	0	1	4	61	200	83	1031	72	47	117	41	217	18	1	7	2
福山市	14	298	10	37	0	9	0	300	637	107	4911	229	119	343	82	557	23	1	6	2
府中市	2	50	0	3	0	0	0	15	59	12	283	28	14	34	1	40	3	0	0	1
三次市	7	79	2	4	0	1	0	40	98	28	424	38	21	71	5	101	12	1	1	2
庄原市	2	56	0	3	0	0	0	27	47	47	201	20	26	45	4	92	10	0	6	0
大竹市	0	15	0	2	0	0	3	10	37	4	288	24	7	20	2	37	1	0	0	1
東広島市	6	111	0	18	0	5	0	101	260	32	2416	124	47	135	24	296	6	0	2	4
廿日市市	3	67	0	6	0	3	0	41	108	49	951	65	41	44	21	124	5	0	2	6
安芸高田市	2	9	0	1	0	0	0	15	59	14	100	29	13	50	2	76	3	0	2	2
江田島市	1	40	1	0	0	1	0	7	26	12	129	18	8	22	1	38	2	0	0	2
府中町	0	10	0	2	0	1	0	11	29	2	763	14	7	13	8	38	1	2	0	0
海田町	2	35	0	1	0	0	0	3	8	14	19	3	4	12	1	25	0	0	0	0
熊野町	1	12	0	0	0	0	1	5	27	4	107	12	7	16	5	22	2	0	0	0
坂町	0	9	0	0	0	0	0	6	13	0	82	6	1	5	0	14	0	0	0	0
廿日市市吉和	1	5	0	0	0	0	0	5	2	5	5	0	0	2	0	2	1	0	0	0
安芸太田町	2	35	0	1	0	0	0	3	8	14	19	3	4	12	1	25	0	0	0	0
北広島町	3	71	1	0	0	0	2	10	29	24	115	14	12	27	0	63	7	0	0	0
大崎上島町	0	20	1	2	0	0	1	1	15	15	53	4	8	4	29	2	0	0	0	1
世羅町	0	31	1	3	0	0	1	14	46	14	66	8	6	11	2	32	3	0	1	1
神石高原町	2	44	0	0	0	0	0	3	4	6	18	2	6	14	2	30	3	0	0	0

第5-4表 防火対象物数 (その2)

(平成25年3月31日現在)

区分 団体名	1.1		1.2		1.3		1.4		1.5		1.6		16/02		16/03		1.7		1.8		合計		
	神社・寺院等	工場等	イ	ロ	スタジオ	イ	ロ	航空機格納庫	倉庫	事務所等	イ	ロ	防火対象物 特定複合用途	非防火対象物 特定複合用途	地下街	準地下街	文化財	以上のアーケード 延長五十メートル	イ	ロ	イ	ロ	
県 計	950	13,115	6	1,451	5	8,430	9,191	8,905	9,187	0	0	0	194	35	97,861								
広島市	351	3,109	3	597	4	2,074	3,035	4,403	6,273	0	0	0	21	12	40,590								
呉市	61	1,138	0	122	0	439	621	789	515	0	0	0	11	6	6,790								
竹原市	22	196	0	16	0	187	185	99	26	0	0	0	8	0	1,157								
三原市	34	485	0	43	1	313	469	323	111	0	0	0	2	0	3,451								
尾道市	111	939	0	85	0	672	457	405	208	0	0	0	23	5	4,949								
福山市	104	2,539	0	182	0	1,820	1,380	1,262	947	0	0	0	48	11	15,978								
府中市	18	541	0	23	0	280	126	108	101	0	0	0	7	1	1,750								
三次市	25	430	0	75	0	320	312	145	72	0	0	0	13	0	2,327								
庄原市	8	341	0	56	0	263	317	62	29	0	0	0	6	0	1,668								
大竹市	22	238	0	4	0	197	214	126	101	0	0	0	0	0	1,353								
東広島市	58	1,232	0	62	0	631	605	409	263	0	0	0	3	0	6,850								
廿日市市	64	473	0	52	0	345	321	180	98	0	0	0	10	0	3,079								
安芸高田市	6	343	0	16	0	178	256	61	51	0	0	0	5	0	1,293								
江田島市	7	147	0	8	0	81	130	76	77	0	0	0	0	0	834								
府中町	13	59	0	14	0	20	69	110	123	0	0	0	0	0	1,309								
海田町	7	47	0	18	0	26	67	41	39	0	0	0	5	0	377								
熊野町	4	174	1	2	0	37	22	27	21	0	0	0	0	0	509								
坂町	3	74	0	5	0	114	53	22	14	0	0	0	0	0	421								
廿日市市吉和	0	6	0	4	0	16	16	7	7	0	0	0	0	0	84								
安芸太田町	7	47	0	18	0	26	67	41	39	0	0	0	5	0	377								
北広島町	9	257	1	28	0	199	172	110	43	0	0	0	3	0	1,200								
大崎上島町	11	70	1	2	0	42	72	27	2	0	0	0	1	0	390								
世羅町	2	125	0	10	0	63	150	38	11	0	0	0	13	0	652								
神石高原町	3	105	0	9	0	87	75	34	16	0	0	0	10	0	473								

第5-5表 防火管理者の選任状況

(平成25年3月31日現在)

区分	消防法第8条該当防火対象物数	管理権原が単一のもの		管理権原が2以上に分かれているもの				防火管理者を選任しているもの	一部分の消防計画届出対象物数				
		対象物数	防火管理者届出	消防計画届出	防火管理者が完全実施されているもの		対象物数			防火管理者数			
					全管理権原者が共同して1人の防火管理者を選任している対象物数	防火管理者が2人以上選任されているもの対象物数					全体の計画届出	部分の計画届出	
県計	24,583	21,757	19,205	17,870	2,826	1,818	644	1,656	157	2,222	33	114	363
1	イ 劇場等 ロ 公会堂等	55 1,740	54 1,548	52 1,423	5 5		5	10	4		1		
2	イ キャバレー等 ロ 遊技場等 ハ 風俗営業等 ニ カラオケボックス等	24 185 2 42	19 172 2 39	12 170 2 39									
3	イ 料理店等 ロ 飲食店 ハ 百貨店等	33 1,329 2,201	30 866 1,749	26 793 1,605	1 184 43								
4	イ 旅館等 ロ 共同住宅等	514 4,437	492 3,765	481 3,471	1 233			3	164		3	7	77
5	イ 病院等 ロ 自立型難病者入所社会福祉施設等 ハ 老人福祉施設、児童養護施設等	573 521 950	532 493 903	517 484 881	9 3 2	8 1							
6	ニ 幼稚園等	245	237	215									
7	イ 学校等	1,142	1,101	1,077	7	2	5	10	2	7			
8	イ 図書館等 ロ 特殊浴場等 ハ 一般浴場等	97 26 20	93 23 19	87 23 18									
9	イ 停車場等 ロ 航空機格納庫	8 427	8 372	8 327									
10	イ 工場等 ロ スタジオ	869 1	797 1	725 1	4	1				1		1	1
11	イ 駐車場等	9	9	8									
12	イ 倉庫 ロ 事務所等	130 1,902	115 1,644	105 1,566	1 96		1	2		1			
13	イ 特定複合用途対象物 ロ 非特定複合用途防火対象物	5,701 1,365	3,898 832	2,971 755	1,803 430	1,158 268	440 95	1,113 187	118 9	1,426 337	16 7	83 12	259 15
14	地下街	1			1		1	61		1			
15	準地下街												
16	文化財	33	28	27									

第5-6表 消防用設備等の設置状況

(平成25年3月31日現在)

区分	自動火災報知設備				屋内消火栓設備				スプリンクラー設備						
	対象物	設置数	特例数	違反数	違反率	対象物	設置数	特例数	違反数	違反率	対象物	設置数	特例数	違反数	違反率
県	44,158	37,866	4,744	1,548	3.5	10,869	8,129	1,794	946	8.7	2,007	1,783	218	6	0.3
1	91	87	4			55	51	3	1	1.8	21	19	1	1	4.8
	855	818	27	10	1.2	163	147	12	4	2.5	10	10			
	13	10		3	23.1	6		3	3	50.0					
2	188	185	1	2	1.1	61	60		1	1.6	21	21			
	3	3													
	47	45	1	1	2.1	4	3		1	25.0					
	31	28		3	9.7	4	4								
	677	645	12	20	3.0	44	33	4	7	15.9	1	1			
4	1,989	1,911	19	59	3.0	349	291	22	36	10.3	198	195	1	2	1.0
	672	655	2	15	2.2	186	179	2	5	2.7	27	27			
5	9,848	7,321	2,499	28	0.3	1,573	664	902	7	0.4	286	84	202		
	1,110	1,092	13	5	0.5	232	205	25	2	0.9	194	194			
6	715	712	1	3	0.4	64	63		1	1.6	580	577	1	2	0.3
	1,137	1,130	1	6	0.5	75	72	1	2	2.7	39	38	1		
	362	361		1	0.3	41	38	2	1	2.4	5	5			
7	3,165	3,148	11	6	0.2	1,706	1,676	20	10	0.6	6	6			
	96	94	1	1	1.0	96	95		1	1.0	5	5			
	36	36				8	8								
	19	19				3	2	1			1	1			
10	26	23	3			6	4	2			3	3			
11	129	124	4	1	0.8	35	29	4	2	5.7	1	1			
12	6,434	5,283	457	694	10.8	2,411	1,546	299	566	23.5	11	9	2		
	4	4				96	91	2	3	3.1					
13	369	320	42	7	1.9	13	10	2	1	7.7	1	1			
	5	5				3	3								
14	3,128	2,720	173	235	7.5	967	667	106	194	20.1	23	20	3		
15	3,115	2,908	289	18	0.6						1	1			
16	6,455	5,084	1,025	346	5.4	1,226	973	240	13	1.1	73	72	1		
16の2	3,266	3,062	133	71	2.2	814	714	66	34	4.2	468	466	1	1	0.2
16の3	1	1				622	495	76	51	8.2	31	26	5		
17	172	132	27	13	7.6	1	1				1	1			
18						5	5								

第5-7表 消防設備士試験実施状況

種別 年度	合計		甲種小計		甲種特種		甲種第1類		甲種第2類		甲種第3類		甲種第4類		甲種第5類									
	受験者	合格率	受験者	合格率	受験者	合格率	受験者	合格率	受験者	合格率	受験者	合格率	受験者	合格率	受験者	合格率								
15	2,719	999	36.7	1,054	35.4	33.6	-	-	306	90	29.4	73	34	46.6	87	32	36.8	498	169	33.9	90	29	32.2	
16	2,577	831	32.3	1,083	229	21.1	-	-	292	40	13.7	74	31	41.9	62	17	27.4	538	115	21.4	117	26	22.2	
17	2,708	934	34.5	1,125	339	30.1	32	5	15.6	316	77	24.4	59	28	47.5	64	28	43.8	537	162	30.2	117	39	33.3
18	2,834	1,079	38.1	1,137	358	31.5	37	4	10.8	305	81	26.6	68	27	39.7	53	23	43.4	581	190	32.7	93	33	35.5
19	3,042	1,136	37.3	1,247	410	32.9	83	16	19.3	317	87	27.4	64	25	39.1	71	36	50.7	603	202	33.5	109	44	40.4
20	3,168	1,181	37.3	1,419	450	31.7	63	13	20.6	376	126	33.5	102	49	48.0	79	28	35.4	660	182	27.6	139	52	37.4
21	3,288	1,241	37.7	1,438	490	34.1	52	11	21.2	368	97	26.4	92	44	47.8	109	32	29.4	701	266	37.9	116	40	34.5
22	3,140	1,156	36.8	1,359	408	30.0	52	14	26.9	391	80	20.5	88	30	34.1	83	25	30.1	625	223	35.7	120	36	30.0
23	3,164	1,151	36.4	1,297	398	30.7	40	7	17.5	353	82	23.2	95	46	48.4	116	40	34.5	578	180	31.1	115	43	37.4
24	3,182	1,025	32.2	1,422	296	30.7	48	12	25.0	427	68	15.9	108	30	27.8	126	28	22.2	597	130	21.8	116	28	24.1

種別 年度	乙種小計		乙種第1類		乙種第2類		乙種第3類		乙種第4類		乙種第5類		乙種第6類		乙種第7類									
	受験者	合格率	受験者	合格率	受験者	合格率	受験者	合格率	受験者	合格率	受験者	合格率	受験者	合格率	受験者	合格率								
15	1,665	645	38.7	157	50	31.8	30	10	33.3	29	9	31.0	136	46.7	69	32	46.4	835	278	33.3	254	130	51.2	
16	1,494	602	40.3	169	70	41.4	21	7	33.3	19	2	10.5	287	127	44.3	47	17	36.2	717	263	36.7	234	116	49.6
17	1,583	595	37.6	186	63	33.9	20	8	40.0	25	14	66.7	350	153	43.7	53	29	54.7	738	224	30.4	215	104	48.4
18	1,697	721	42.5	165	71	43.0	38	15	39.5	25	14	56.0	426	180	42.3	41	18	43.9	743	252	33.9	259	171	66.023
19	1,795	726	40.4	193	72	37.3	40	19	47.5	24	10	41.7	373	148	39.7	51	19	37.3	843	291	34.5	271	167	61.6
20	1,749	731	41.8	196	94	48.0	50	29	58.0	35	18	51.4	356	152	42.7	50	20	40.0	821	266	32.4	241	152	63.1
21	1,850	751	40.6	192	73	38.0	52	18	34.6	32	11	34.4	441	178	40.4	45	13	28.9	800	268	33.5	288	190	66.0
22	1,781	748	42.0	171	73	42.7	44	22	50.0	38	10	26.3	443	163	36.8	42	22	52.4	799	278	34.8	244	180	73.8
23	1,867	753	40.3	196	70	35.7	32	17	53.1	49	20	40.8	371	134	36.1	42	19	45.2	792	272	34.3	385	221	57.4
24	1,760	729	40.3	188	48	25.5	33	15	45.5	61	19	31.1	417	181	43.4	46	20	43.5	727	281	38.7	288	165	57.3

第5-8表 消防設備士免状交付状況

区分 年度	合計		甲種							乙種						
	小計	特種	第1類	第2類	第3類	第4類	第5類	小計	第1類	第2類	第3類	第4類	第5類	第6類	第7類	
15	994	349	-	87	35	34	162	31	645	50	10	10	134	30	278	133
16	828	240	-	44	32	16	123	25	588	70	7	2	120	15	259	115
17	850	312	5	72	26	24	145	40	538	52	8	13	141	27	213	84
18	1,129	378	4	84	29	27	201	33	751	76	15	15	184	22	257	182
19	1,048	363	15	80	23	34	170	41	685	69	18	11	129	20	269	169
20	1,009	385	13	103	36	17	173	43	624	86	26	17	129	20	246	100
21	1,221	501	9	112	55	38	246	41	720	74	17	11	182	10	251	175
22	1,250	414	13	76	25	27	235	38	836	71	25	12	164	23	296	245
23	782	287	3	59	31	25	132	37	495	55	10	7	101	15	200	107
24	1,037	310	11	77	36	31	137	18	727	61	14	21	151	15	281	184

第5-9表 消防設備士講習受講状況

区分 年度	合計		特殊消防設備等		消防設備		警報設備		避難消防器具	
	受験者	合格率	受験者	合格率	受験者	合格率	受験者	合格率	受験者	合格率
15	1,456	431	595	430						
16	1,475	398	606	471						
17	1,676	462	743	471						
18	1,439	347	664	428						
19	1,691	460	737	484						
20	1,579	439	680	455						
21	1,596	395	648	539						
22	1,686	483	708	486						
23	1,657	376	776	493						
24	1,681	443	722	501						